

従来の実施状況に関する情報の開示

<p>1 従来の実施に要した経費</p> <p>(注記事項) 各費目の内容は以下のとおりです。</p> <ul style="list-style-type: none"> ・物件費 委託業務に必要な通信運搬費、光熱水料、消耗品費等は国が負担するため計上していません。 ・委託費等 乙号事務の包括的民間委託を実施している登記所について、受託事業者実際に支払った金額を計上しています。 なお、委託費等は、各登記所の乙号事件数の割合に応じて按分する方法により算出した額を計上しています。 ・減価償却費 民間事業者において調達すべき資産はないことから計上していません。
<p>2 従来の実施に要した人員</p> <p>(業務従事者に求められる知識・経験等) 不動産登記法をはじめとする登記に関する諸法令に関する知識、経験を有すること パソコン操作ができること 乙号事務の重要性について深い理解を示していること 等</p> <p>(業務の繁閑の状況とその対応) 業務の繁閑状況については、全登記所に共通した傾向として、日別には午前9時30分頃から午後3時30分頃まで、月別には月初め及び月末、年別には6月(会社の役員改選時期)及び3月(確定申告時期)が繁忙となっています。なお、大都市部の法務局において、上記年別の傾向は顕著に表れています。</p> <p>(注記事項) ・人員は年間を通じ従事していた人数を表示しています(一時的な事務応援は含まない)。</p>
<p>3 従来の実施に要した施設及び設備</p> <p>(施設関係) 別紙1-1委託対象登記所内乙号事務スペース及び別紙1-2登記所外証明書発行請求機設置場所における事務スペース(ただし、委託法務局が許可したエリアに限る。)</p> <p>(設備関係) ア 証明書作製用端末装置(登記所内及び登記所外証明書発行請求機を含む。) イ 謄本等作製用複写機 ウ 複合認証機 エ 電話設備 オ その他業務処理に必要と認められる設備一式</p> <p>(注記事項) 上記に記載された施設及び設備は、受託事業者が無償で使用できるものです。</p>
<p>4 従来の実施における目的の達成の程度(包括的民間委託を実施した登記所について)</p> <p>各局別の「利用者アンケート」の調査結果は後添のとおりです。</p> <p>利用者アンケート調査は、委託対象登記所に来庁して登記事項証明書等の交付又は登記簿等の閲覧の請求を行った者(以下「利用者」といいます。)を対象として、各年度半期に1回の頻度で、各回1日を実施しました。 同調査は、法務局が作成したアンケート用紙を受託事業者が受付時に利用者に手交し、利用者が回収箱にアンケート用紙を投函する方法により実施しています。</p> <p>(注記事項)</p> <p>(1) 確保されるべきサービスの質 利用者満足度に係るアンケート調査において、実施要項2(4)アの(ア)及び(イ)に記載されている評価を得ること。</p> <p>(2) 実績</p> <p>ア 令和3年1月に実施した全国の登記所を対象とする「利用者アンケート」の調査結果 総合的な満足度は、全国平均で99.5%となっています(内訳は、「満足」が65%、「ほぼ満足」が17%、「普通」が18%となっています。)</p> <p>イ 令和3年7月に実施した全国の登記所を対象とする「利用者アンケート」の調査結果 総合的な満足度は、全国平均で99.5%となっています(内訳は、「満足」が66%、「ほぼ満足」が17%、「普通」が17%となっています。)</p> <p>ウ 令和4年1月に実施した全国の登記所を対象とする「利用者アンケート」の調査結果 総合的な満足度は、全国平均で99.5%となっています(内訳は、「満足」が65%、「ほぼ満足」が17%、「普通」が17%となっています。)</p> <p>エ 令和4年7月に実施した全国の登記所を対象とする「利用者アンケート」の調査結果 総合的な満足度は、全国平均で99.7%となっています(内訳は、「満足」が66%、「ほぼ満足」が16%、「普通」が17%となっています。)</p> <p>オ 令和5年1月に実施した全国の登記所を対象とする「利用者アンケート」の調査結果 総合的な満足度は、全国平均で99.5%となっています(内訳は、「満足」が66%、「ほぼ満足」が16%、「普通」が17%となっています。)</p>
<p>5 従来の実施方法等</p> <p>(1) フロー図 別紙3の「乙号事務の業務処理フロー図」を参照願います。</p> <p>(2) 組織図 別紙14の各「機構図」を参照願います。</p> <p>(3) 業務取扱時間 ・月曜日から金曜日の午前8時30分から午後5時15分まで(昼休み時間中も取り扱っています。) ・休日は、土曜日及び日曜日、国民の祝日に関する法律(昭和23年法律第178号)に規定する休日、年末年始(12月29日から翌年1月3日まで)です。 ・登記所外証明書発行請求機の設置場所における業務取扱時間は、別紙1-2を参照願います。</p> <p>(4) 取扱数量等 ・従来の業務実施における取扱数量等は後添のとおりです。 ・郵送請求收受数とは郵送請求に係る郵便の数であり、複数の請求を一括して郵便で請求されていれば1件と計上しています。</p>

法務局名	総合的な満足度																			
	満足					ほぼ満足					普通					合計				
	R3.1	R3.7	R4.1	R4.7	R5.1	R3.1	R3.7	R4.1	R4.7	R5.1	R3.1	R3.7	R4.1	R4.7	R5.1	R3.1	R3.7	R4.1	R4.7	R5.1
東京	56%	54%	54%	55%	58%	20%	20%	21%	20%	20%	23%	24%	23%	23%	21%	99%	98%	99%	99%	99%
横浜	56%	61%	60%	61%	61%	18%	18%	19%	18%	17%	24%	20%	20%	21%	21%	99%	99%	99%	100%	99%
さいたま	63%	62%	62%	61%	61%	17%	20%	16%	19%	17%	20%	18%	21%	20%	21%	100%	100%	100%	100%	99%
千葉	58%	62%	60%	67%	62%	19%	14%	18%	17%	16%	23%	23%	21%	16%	22%	99%	99%	99%	100%	99%
水戸	70%	70%	66%	73%	70%	13%	16%	15%	14%	15%	16%	13%	18%	13%	14%	99%	99%	99%	99%	99%
宇都宮	56%	59%	56%	58%	55%	19%	16%	20%	18%	19%	25%	24%	24%	23%	25%	99%	99%	99%	99%	99%
前橋	65%	66%	63%	63%	65%	17%	15%	17%	17%	18%	17%	18%	19%	20%	16%	100%	99%	99%	99%	99%
静岡	69%	64%	72%	69%	71%	15%	21%	16%	17%	18%	16%	15%	11%	13%	11%	100%	100%	100%	99%	99%
甲府	75%	70%	69%	76%	74%	12%	17%	19%	13%	14%	13%	11%	12%	11%	12%	100%	98%	99%	100%	100%
長野	60%	62%	62%	61%	60%	18%	19%	19%	19%	18%	22%	19%	18%	20%	22%	99%	99%	99%	100%	100%
新潟	75%	74%	70%	69%	75%	12%	14%	14%	17%	13%	13%	12%	15%	14%	12%	100%	100%	100%	100%	99%
大阪	57%	59%	59%	60%	58%	21%	21%	19%	18%	21%	21%	20%	21%	21%	21%	99%	99%	99%	100%	99%
京都	65%	74%	65%	70%	65%	16%	16%	23%	19%	22%	18%	11%	12%	11%	13%	99%	100%	100%	100%	100%
神戸	63%	60%	63%	59%	59%	17%	20%	18%	22%	19%	20%	20%	18%	19%	22%	100%	100%	99%	99%	99%
奈良	74%	77%	77%	73%	77%	15%	14%	13%	15%	12%	10%	7%	10%	12%	11%	100%	99%	100%	100%	100%
大津	49%	55%	68%	63%	61%	29%	24%	15%	19%	19%	22%	20%	17%	18%	19%	100%	100%	100%	100%	99%
和歌山	74%	84%	77%	69%	75%	12%	10%	15%	23%	10%	14%	6%	8%	8%	15%	99%	100%	100%	100%	100%
名古屋	62%	60%	59%	65%	62%	17%	19%	21%	16%	16%	21%	21%	20%	19%	21%	99%	99%	99%	100%	100%
津	61%	67%	63%	67%	65%	20%	18%	16%	14%	15%	18%	15%	20%	18%	19%	100%	99%	100%	99%	99%
岐阜	67%	69%	64%	70%	67%	15%	14%	16%	13%	16%	17%	17%	19%	17%	17%	100%	99%	99%	100%	100%
福井	58%	67%	59%	57%	64%	20%	20%	21%	22%	14%	22%	13%	20%	20%	20%	99%	99%	99%	100%	98%
金沢	73%	64%	78%	73%	74%	14%	21%	12%	16%	13%	13%	15%	10%	11%	12%	100%	100%	100%	100%	100%
富山	61%	61%	56%	71%	67%	19%	18%	18%	14%	14%	20%	21%	26%	15%	19%	100%	100%	100%	100%	100%
広島	70%	59%	65%	65%	63%	14%	18%	17%	17%	17%	16%	23%	18%	17%	19%	100%	100%	99%	99%	99%
山口	62%	64%	67%	69%	68%	18%	17%	19%	16%	19%	19%	19%	14%	14%	13%	99%	100%	100%	100%	100%
岡山	61%	59%	63%	65%	64%	18%	17%	20%	16%	20%	21%	22%	17%	19%	15%	100%	99%	100%	99%	99%
鳥取	55%	55%	53%	59%	57%	20%	18%	17%	16%	17%	25%	27%	29%	25%	25%	99%	99%	100%	100%	99%
松江	65%	73%	70%	67%	68%	18%	15%	16%	15%	17%	17%	12%	13%	18%	14%	100%	100%	100%	100%	100%
福岡	59%	62%	62%	61%	60%	17%	17%	18%	16%	18%	24%	20%	20%	22%	22%	100%	99%	99%	99%	99%
佐賀	65%	66%	73%	75%	75%	19%	16%	13%	15%	15%	15%	17%	14%	10%	10%	100%	99%	100%	100%	100%
長崎	67%	67%	67%	66%	66%	16%	17%	13%	15%	16%	16%	15%	20%	18%	17%	100%	99%	100%	100%	99%
大分	67%	74%	68%	64%	64%	16%	13%	15%	17%	17%	17%	13%	17%	18%	18%	100%	100%	100%	100%	99%
熊本	65%	70%	62%	67%	67%	23%	18%	20%	17%	17%	12%	12%	17%	16%	16%	100%	100%	100%	100%	99%
鹿児島	73%	76%	77%	74%	74%	12%	14%	11%	14%	13%	15%	9%	12%	12%	13%	100%	100%	100%	100%	100%
宮崎	64%	67%	72%	65%	75%	15%	14%	15%	18%	12%	20%	18%	13%	17%	13%	99%	99%	100%	100%	100%
那覇	69%	67%	64%	71%	66%	17%	18%	20%	16%	16%	13%	15%	16%	13%	17%	100%	100%	100%	100%	100%
仙台	57%	54%	59%	59%	61%	18%	19%	18%	19%	19%	24%	26%	22%	22%	20%	99%	99%	99%	100%	99%
福島	61%	66%	64%	64%	64%	17%	17%	20%	17%	15%	21%	17%	16%	18%	20%	100%	100%	100%	100%	99%
山形	56%	57%	53%	55%	59%	19%	18%	20%	21%	14%	26%	24%	26%	23%	26%	100%	100%	99%	100%	100%
盛岡	63%	67%	68%	72%	67%	18%	18%	17%	13%	18%	18%	15%	14%	14%	15%	99%	100%	98%	100%	100%
秋田	67%	71%	63%	60%	63%	17%	15%	16%	9%	12%	15%	14%	21%	31%	25%	100%	99%	100%	100%	100%
青森	73%	70%	71%	71%	71%	13%	14%	13%	13%	16%	14%	16%	16%	16%	13%	100%	100%	100%	100%	100%
札幌	68%	65%	68%	70%	69%	13%	18%	13%	14%	13%	19%	17%	19%	16%	18%	99%	100%	100%	100%	100%
函館	75%	71%	81%	74%	86%	15%	16%	6%	22%	9%	11%	14%	14%	5%	5%	100%	100%	100%	100%	100%
旭川	80%	70%	75%	71%	70%	13%	13%	11%	7%	10%	7%	17%	13%	22%	20%	100%	100%	100%	100%	100%
釧路	72%	76%	74%	72%	76%	16%	12%	16%	13%	14%	12%	12%	9%	14%	10%	100%	100%	100%	99%	100%
高松	60%	64%	65%	65%	63%	19%	17%	19%	16%	21%	19%	18%	15%	18%	15%	98%	99%	99%	100%	99%
徳島	69%	70%	61%	64%	62%	15%	16%	21%	19%	19%	16%	14%	18%	17%	19%	100%	100%	100%	100%	100%
高知	60%	58%	61%	69%	67%	17%	17%	19%	15%	20%	22%	25%	20%	16%	12%	99%	100%	100%	100%	99%
松山	65%	72%	68%	66%	58%	18%	12%	14%	14%	22%	17%	16%	18%	19%	19%	100%	100%	99%	99%	100%
総計	65%	66%	65%	66%	66%	17%	17%	17%	16%	16%	18%	17%	17%	17%	17%	99.5%	99.5%	99.5%	99.7%	99.5%

局名	東京法務局①全体 (不動産、法人、台東、墨田、新宿、板橋、豊島、北、江戸川、城北)	登記所外証明書 発行請求機設置庁		

包括的民間委託を実施した年度

1 従来の実施に要した経費

民間委託実施庁:全登記所

(単位:千円)

	平成30年度	令和元年度	令和2年度上半期	令和2年度下半期	令和3年度	令和4年度
委託費	401,760	405,480	204,450	209,687	419,374	419,374

2 従来の実施に要した人員

民間委託実施庁:全登記所

(単位:人)

	平成30年度	令和元年度	令和2年度上半期	令和2年度下半期	令和3年度	令和4年度
業務委託職員	122.6	123.3	110.2	118.1	112.1	112.9

局名	東京法務局①全体(不動産、法人、台東、墨田、新宿、板橋、豊島、北、江戸川、城北)											
----	--	--	--	--	--	--	--	--	--	--	--	--

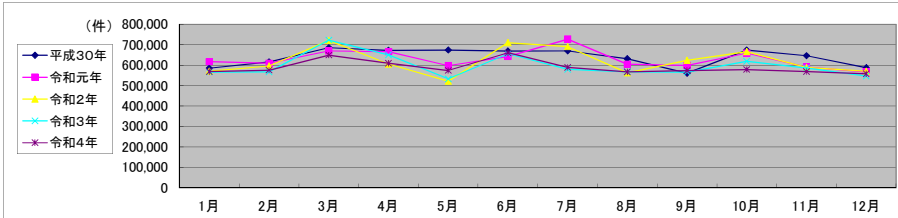
平成30年	H30.1	H30.2	H30.3	H30.4	H30.5	H30.6	H30.7	H30.8	H30.9	H30.10	H30.11	H30.12	合計
登記事項証明書	368,465	377,815	413,453	416,557	395,379	402,168	423,550	381,202	337,504	426,730	399,719	356,088	4,698,630
うちオンライン	164,209	155,486	179,463	188,772	163,535	169,094	185,516	156,687	137,210	182,909	164,518	154,307	2,001,706
要約書(閲覧)	21,707	24,375	18,534	41,061	73,804	24,301	30,428	23,765	20,808	19,472	22,190	21,075	341,520
印鑑証明	169,002	183,665	221,994	184,224	174,133	210,721	184,959	191,751	172,094	195,839	191,342	183,895	2,263,619
うちオンライン	45,047	49,117	62,157	44,176	48,902	59,067	50,714	68,054	46,323	50,381	56,230	48,895	629,063
地図等の写しの交付	25,500	28,783	30,484	30,623	30,954	31,527	30,146	34,208	29,291	30,789	32,821	27,104	362,230
うちオンライン	2,400	2,490	2,927	2,594	3,394	2,883	2,989	3,143	2,770	3,208	3,275	2,966	35,039
地図等の閲覧	383	84	497	25	110	61	137	105	579	313	183	88	2,565
その他	228	498	589	363	225	289	885	360	216	303	323	258	4,537
うちオンライン	12	14	12	18	9	9	9	17	14	19	10	20	163
合計	585,285	615,220	685,551	672,853	674,605	669,067	670,105	631,391	560,492	673,446	646,578	588,508	7,673,101

令和元年	H31.1	H31.2	H31.3	H31.4	R1.5	R1.6	R1.7	R1.8	R1.9	R1.10	R1.11	R1.12	合計
登記事項証明書	382,085	370,269	391,985	428,731	378,683	377,484	457,102	362,785	350,965	410,748	358,799	349,886	4,619,522
うちオンライン	167,714	157,788	165,448	202,813	169,082	167,826	205,381	159,809	148,930	180,303	157,057	151,573	2,033,724
要約書(閲覧)	12,018	18,557	14,486	23,695	14,070	26,158	30,869	28,732	32,315	17,899	18,889	14,304	251,992
印鑑証明	197,306	192,200	233,013	182,606	177,364	212,144	207,893	180,428	186,588	201,025	186,417	176,658	2,333,642
うちオンライン	56,552	55,123	70,275	40,051	52,329	59,580	59,899	64,507	54,263	69,396	60,859	54,024	696,858
地図等の写しの交付	24,780	28,484	30,392	29,721	27,702	26,847	30,288	31,768	28,980	28,974	26,987	26,332	341,255
うちオンライン	3,086	3,513	4,950	3,150	3,027	3,259	3,769	3,088	3,089	3,467	3,385	3,249	41,032
地図等の閲覧	175	67	90	367	68	31	331	187	424	158	31	165	2,094
その他	242	296	201	426	176	241	973	291	309	310	344	353	4,162
うちオンライン	25	25	10	19	12	12	69	38	73	57	37	75	452
合計	616,606	609,873	670,167	665,546	598,063	642,905	727,456	604,191	599,581	659,114	591,467	567,698	7,552,667

令和2年	R2.1	R2.2	R2.3	R2.4	R2.5	R2.6	R2.7	R2.8	R2.9	R2.10	R2.11	R2.12	合計
登記事項証明書	360,680	344,143	421,117	369,856	306,241	444,362	432,608	348,302	365,706	419,037	361,610	364,170	4,537,832
うちオンライン	158,197	146,531	188,389	169,093	126,043	181,238	198,356	152,751	158,527	195,115	158,133	165,881	1,998,254
要約書(閲覧)	8,578	11,992	12,900	8,626	14,466	19,915	28,671	13,655	35,332	23,065	16,211	8,822	202,233
印鑑証明	176,955	215,833	258,860	208,029	182,702	218,324	201,173	172,386	193,269	193,902	182,526	168,293	2,372,252
うちオンライン	55,906	81,059	72,721	50,712	51,849	47,411	57,458	51,100	56,137	57,291	57,199	51,239	690,082
地図等の写しの交付	23,588	23,763	26,687	18,425	17,172	27,369	27,308	26,601	28,221	29,611	27,188	27,083	303,016
うちオンライン	3,553	3,021	3,593	2,776	2,548	4,588	3,770	3,559	3,672	4,012	3,784	3,888	42,764
地図等の閲覧	684	67	988	58	312	131	319	411	673	310	717	1,015	5,685
その他	267	270	390	737	669	592	873	705	369	346	344	335	5,897
うちオンライン	48	47	67	66	83	94	95	62	114	92	84	95	947
合計	570,752	596,068	720,942	605,731	521,562	710,693	690,952	562,060	623,570	666,271	588,596	569,718	7,426,915

令和3年	R3.1	R3.2	R3.3	R3.4	R3.5	R3.6	R3.7	R3.8	R3.9	R3.10	R3.11	R3.12	合計
登記事項証明書	356,782	331,323	441,000	426,083	345,990	405,798	376,728	352,814	362,341	394,220	373,848	355,217	4,522,144
うちオンライン	165,797	149,126	200,936	206,874	160,075	188,222	180,648	167,674	157,478	193,332	186,572	165,846	2,122,580
要約書(閲覧)	8,664	15,174	15,133	12,426	10,127	19,188	7,206	20,172	10,233	24,762	20,558	11,014	174,657
印鑑証明	179,121	197,790	239,864	183,702	154,788	204,320	172,886	165,151	166,521	173,549	165,579	154,630	2,157,901
うちオンライン	60,230	78,094	75,250	54,256	55,315	71,185	58,165	64,705	56,785	63,100	58,191	54,955	750,231
地図等の写しの交付	20,442	22,098	26,315	27,432	21,772	26,165	22,126	28,693	25,496	25,114	25,126	23,488	294,267
うちオンライン	3,275	3,280	4,037	4,073	3,436	4,238	3,858	3,001	3,786	3,893	3,779	3,602	44,258
地図等の閲覧	619	986	218	372	232	390	171	489	1,035	542	413	1,251	6,718
その他	346	275	447	339	331	360	278	257	462	456	280	290	4,121
うちオンライン	98	77	68	76	122	126	84	48	220	61	35	103	1,118
合計	565,974	567,646	722,977	650,354	533,240	656,221	579,395	567,576	566,088	618,643	585,804	545,890	7,159,808

令和4年	R4.1	R4.2	R4.3	R4.4	R4.5	R4.6	R4.7	R4.8	R4.9	R4.10	R4.11	R4.12	合計
登記事項証明書	346,084	346,943	407,543	400,023	369,167	390,804	374,425	353,736	348,810	353,917	353,403	346,962	4,391,817
うちオンライン	164,364	168,700	191,324	198,474	175,393	189,204	192,428	172,719	161,228	175,035	170,901	173,271	2,133,041
要約書(閲覧)	13,558	23,827	11,585	11,778	18,517	19,900	9,053	19,119	16,101	13,422	12,050	7,151	176,061
印鑑証明	174,568	183,697	202,957	173,539	162,596	222,084	180,614	166,254	183,533	187,089	180,173	181,113	2,198,217
うちオンライン	68,951	82,835	72,446	64,143	62,609	99,257	82,063	65,002	76,877	81,773	80,733	83,304	919,993
地図等の写しの交付	33,399	20,812	25,604	23,911	23,631	27,228	24,115	27,233	24,752	23,371	22,038	21,322	297,416
うちオンライン	3,557	3,704	4,128	3,596	3,509	4,066	3,711	3,882	3,759	3,458	3,566	3,978	44,914
地図等の閲覧	985	275	1,489	396	230	247	397	357	68	118	290	1,126	5,978
その他	304	285	403	238	307	400	310	261	347	367	360	318	3,900
うちオンライン	104	102	113	37	93	139	107	79	100	120	131	106	1,231
合計	568,898	575,839	649,581	609,885	574,448	660,663	588,914	566,960	573,611	578,284	568,314	557,992	7,073,389



局名	東京法務局①
庁名	不動産登記部門
登記所外証明書 発行請求機 設置場所	
備考	

包括的民間委託を実施した年度

1 従来の実施に要した経費(法務局証明サービスセンターに係る経費を含む)

(単位:千円)

	平成30年度	令和元年度	令和2年度上半期	令和2年度下半期	令和3年度	令和4年度
委託費	42,684	40,183	20,261	20,780	41,560	41,560
物件費	0	0	0	0	0	0
計(a)	42,684	40,183	20,261	20,780	41,560	41,560
参考値(b) 減価償却費	0	0	0	0	0	0
(a)+(b)	42,684	40,183	20,261	20,780	41,560	41,560

2 従来の実施に要した人員(法務局証明サービスセンターに係る人員を含む)

(単位:人)

	平成30年度	令和元年度	令和2年度上半期	令和2年度下半期	令和3年度	令和4年度
業務委託職員	16.7	14.6	14.8	15.2	12.1	12.0

3 従来の実施方法等(従来業務実施における取扱数量)

(1) 乙号事件数(法務局証明サービスセンターに係る乙号事件数を含む) 次業のとおり

(2) 郵送請求受取数

R4.1	R4.2	R4.3	R4.4	R4.5	R4.6	R4.7	R4.8	R4.9	R4.10	R4.11	R4.12	合計
506	438	483	439	528	526	460	589	588	563	464	524	6,108

(3) 閉鎖登記簿・地図等の交付/閲覧の件数(令和5年2月の1日当たりの平均的な件数)

(4) 乙号事件数の曜日別動向(令和4年度の平均的な割合)

	交付	閲覧
閉鎖登記簿(不動産)	30	0
閉鎖登記簿(商業・法人)	2	0
旧土地台帳	13	1
和紙公園(※)	3	0

月	火	水	木	金
18%	19%	19%	24%	20%

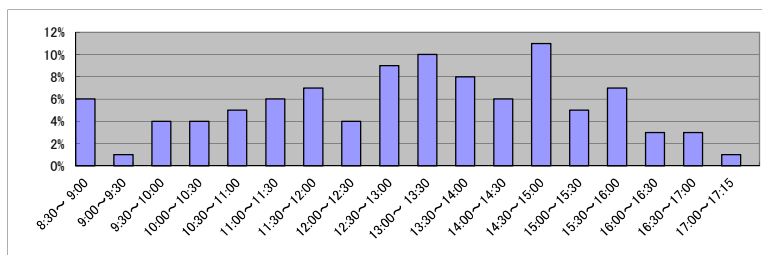
(5) 登記情報及び地図情報の電子データによる提供数

	令和2年		令和3年		令和4年	
	登記	地図	登記	地図	登記	地図
件数	8	8	10	21	26	12
筆個数	101,368		74,705		947,280	

(※) 閉鎖された地図に準ずる図面のうち和紙で調製された旧土地台帳附属地図等

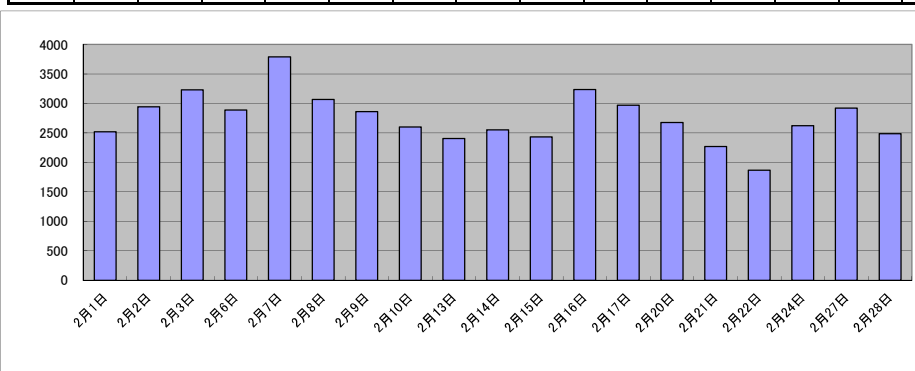
(6) 請求書枚数の時間別動向(令和4年度の平均的な割合)

8:30~9:00	6%	9:00~9:30	1%	9:30~10:00	4%	10:00~10:30	4%	10:30~11:00	5%	11:00~11:30	6%
11:30~12:00	7%	12:00~12:30	4%	12:30~13:00	9%	13:00~13:30	10%	13:30~14:00	8%	14:00~14:30	6%
14:30~15:00	11%	15:00~15:30	5%	15:30~16:00	7%	16:00~16:30	3%	16:30~17:00	3%	17:00~17:15	1%



(7) 乙号事件数の日別動向(令和5年2月)

2月1日	2月2日	2月3日	2月6日	2月7日	2月8日	2月9日	2月10日	2月13日	2月14日	2月15日	2月16日	2月17日	2月20日	2月21日	2月22日	2月24日	2月27日	2月28日
2518	2945	3228	2887	3787	3064	2861	2599	2404	2554	2431	3234	2969	2675	2265	1864	2624	2919	2483



庁名	東京法務局①不動産登記部門											
----	---------------	--	--	--	--	--	--	--	--	--	--	--

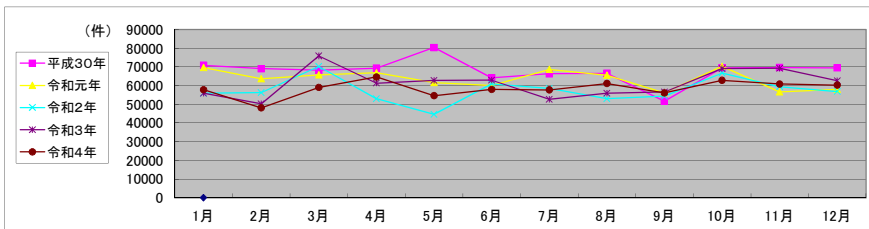
平成30年	H30.1	H30.2	H30.3	H30.4	H30.5	H30.6	H30.7	H30.8	H30.9	H30.10	H30.11	H30.12	合計
登記事項証明書	57,618	56,214	57,216	60,695	59,903	54,302	55,685	55,839	42,851	60,356	59,784	52,978	673,441
うちオンライン	31,600	26,660	29,511	34,550	32,725	25,721	27,858	26,191	20,532	32,770	30,621	27,964	346,703
要約書(閲覧)	6,450	4,907	2,701	1,159	12,566	2,312	2,756	2,688	2,406	1,722	1,921	10,204	51,792
印鑑証明	0	0	0	0	0	0	0	0	0	0	0	0	0
うちオンライン	0	0	0	0	0	0	0	0	0	0	0	0	0
地図等の写しの交付	6,768	7,919	8,282	7,416	7,926	7,600	7,875	8,083	6,406	7,287	7,891	6,248	89,701
うちオンライン	931	856	1,145	783	1,206	903	1,054	1,137	1,010	1,128	1,293	971	12,417
地図等の閲覧	6	2	72	1	3	1	5	11	3	124	0	6	234
その他	2	2	0	0	0	9	8	2	2	5	1	8	39
うちオンライン	0	0	0	0	0	0	0	0	0	0	0	0	0
合計	70,844	69,044	68,271	69,271	80,398	64,224	66,329	66,623	51,668	69,494	69,597	69,444	815,207

令和元年	H31.1	H31.2	H31.3	H31.4	R1.5	R1.6	R1.7	R1.8	R1.9	R1.10	R1.11	R1.12	合計
登記事項証明書	62,099	53,848	53,811	59,036	54,623	49,111	58,353	56,925	44,527	61,863	48,821	50,839	653,856
うちオンライン	34,640	28,368	25,832	33,404	29,154	27,011	29,931	32,195	22,281	32,026	26,501	24,564	345,907
要約書(閲覧)	1,289	3,156	3,053	1,267	1,009	4,876	3,435	1,146	5,302	1,246	1,582	638	27,999
印鑑証明	0	0	0	0	0	0	0	0	0	0	0	0	0
うちオンライン	0	0	0	0	0	0	0	0	0	0	0	0	0
地図等の写しの交付	6,175	6,636	8,869	6,532	6,035	6,037	6,826	7,471	6,336	7,181	6,203	6,555	80,856
うちオンライン	1,061	1,218	2,860	1,112	1,015	1,057	1,194	1,044	969	1,225	1,061	1,339	15,155
地図等の閲覧	95	0	12	2	16	1	1	10	10	16	0	5	168
その他	7	0	0	1	2	0	3	0	0	0	0	2	15
うちオンライン	0	0	0	0	0	0	0	0	0	0	0	0	0
合計	69,665	63,640	65,745	66,838	61,685	60,025	68,618	65,552	56,175	70,306	56,606	58,039	762,894

令和2年	R2.1	R2.2	R2.3	R2.4	R2.5	R2.6	R2.7	R2.8	R2.9	R2.10	R2.11	R2.12	合計
登記事項証明書	49,064	47,812	61,774	47,259	39,914	53,328	50,385	46,106	46,703	54,801	52,220	49,119	598,485
うちオンライン	25,875	23,620	35,331	32,578	24,472	29,828	30,764	27,144	25,970	34,618	28,371	30,243	348,814
要約書(閲覧)	788	2,273	1,671	1,616	1,128	992	2,369	580	1,487	5,262	482	1,343	19,991
印鑑証明	0	0	0	0	0	0	0	0	0	0	0	0	0
うちオンライン	0	0	0	0	0	0	0	0	0	0	0	0	0
地図等の写しの交付	6,040	6,131	6,770	4,161	3,593	6,621	5,658	6,323	6,252	6,604	6,760	6,449	71,362
うちオンライン	1,492	1,262	1,527	1,168	1,029	2,128	1,461	1,450	1,327	1,285	1,451	1,477	17,057
地図等の閲覧	2	3	20	0	2	9	4	1	4	16	1	0	62
その他	0	0	0	0	0	0	2	0	0	1	2	1	6
うちオンライン	0	0	0	0	0	0	0	0	0	0	0	0	0
合計	55,894	56,219	70,235	53,036	44,637	60,950	58,418	53,010	54,446	66,684	59,465	56,912	689,906

令和3年	R3.1	R3.2	R3.3	R3.4	R3.5	R3.6	R3.7	R3.8	R3.9	R3.10	R3.11	R3.12	合計
登記事項証明書	50,581	41,229	62,670	53,936	54,271	55,595	46,715	47,726	49,456	58,664	51,766	54,310	626,919
うちオンライン	31,733	23,512	37,656	34,457	30,702	31,851	28,955	29,100	27,950	36,922	32,537	35,300	380,675
要約書(閲覧)	776	3,733	5,719	798	3,412	662	587	1,037	1,235	3,531	10,977	2,103	34,570
印鑑証明	0	0	0	0	0	0	0	0	0	0	0	0	0
うちオンライン	0	0	0	0	0	0	0	0	0	0	0	0	0
地図等の写しの交付	4,592	5,266	7,485	6,556	5,011	6,621	5,376	7,104	5,897	6,960	6,514	6,168	73,550
うちオンライン	1,169	965	1,572	1,595	1,189	1,386	1,604	1,377	1,368	2,220	1,855	1,775	18,075
地図等の閲覧	0	2	4	6	1	8	2	0	3	2	2	7	37
その他	0	2	8	7	15	0	0	5	2	4	0	2	45
うちオンライン	0	0	0	0	0	0	0	0	0	0	0	0	0
合計	55,949	50,232	75,886	61,303	62,710	62,886	52,680	55,872	56,593	69,161	69,259	62,590	735,121

令和4年	R4.1	R4.2	R4.3	R4.4	R4.5	R4.6	R4.7	R4.8	R4.9	R4.10	R4.11	R4.12	合計
登記事項証明書	46,624	42,591	52,392	57,444	47,674	50,476	48,956	47,736	48,678	54,576	54,092	51,612	602,851
うちオンライン	28,928	26,504	31,040	37,967	29,977	30,432	29,311	28,574	25,253	36,226	34,939	31,802	370,953
要約書(閲覧)	6,700	489	874	434	1,722	1,463	1,177	6,485	1,466	2,050	626	1,822	25,308
印鑑証明	0	0	0	0	0	0	0	0	0	0	0	0	0
うちオンライン	0	0	0	0	0	0	0	0	0	0	0	0	0
地図等の写しの交付	4,484	5,002	5,791	6,746	5,208	6,022	7,540	6,929	5,933	6,173	6,150	6,778	72,756
うちオンライン	1,442	1,366	1,788	1,656	1,459	1,817	1,737	1,812	1,577	1,725	1,732	2,307	20,418
地図等の閲覧	3	0	0	2	5	0	1	3	7	0	0	7	28
その他	0	5	2	2	4	3	8	2	4	0	2	2	34
うちオンライン	0	0	0	0	0	0	0	0	0	0	0	0	0
合計	57,811	48,087	59,059	64,628	54,613	57,964	57,682	61,155	56,088	62,799	60,870	60,221	700,977



局名	東京法務局①
庁名	法人登記部門
登記所外証明書 発行請求機 設置場所	
備考	

包括的民間委託を実施した年度

1 従来の実施に要した経費(法務局証明サービスセンターに係る経費を含む)

(単位:千円)

	平成30年度	令和元年度	令和2年度上半期	令和2年度下半期	令和3年度	令和4年度
委託費	152,619	160,203	80,777	82,846	165,692	165,692
物件費	0	0	0	0	0	0
計(a)	152,619	160,203	80,777	82,846	165,692	165,692
参考値(b) 減価償却費	0	0	0	0	0	0
(a)+(b)	152,619	160,203	80,777	82,846	165,692	165,692

2 従来の実施に要した人員(法務局証明サービスセンターに係る人員を含む)

(単位:人)

	平成30年度	令和元年度	令和2年度上半期	令和2年度下半期	令和3年度	令和4年度
業務委託職員	24.6	25.9	22.9	22.8	21.5	23.5

3 従来の実施方法等(従来業務実施における取扱数量)

(1) 乙号事件数(法務局証明サービスセンターに係る乙号事件数を含む) 次業のとおり

(2) 郵送請求受取数

R4.1	R4.2	R4.3	R4.4	R4.5	R4.6	R4.7	R4.8	R4.9	R4.10	R4.11	R4.12	合計
1,590	1,426	1,702	1,509	1,588	1,704	1,493	1,648	1,555	1,716	1,474	1,458	18,863

(3) 閉鎖登記簿・地図等の交付/閲覧の件数(令和5年2月の1日当たりの平均的な件数)

(4) 乙号事件数の曜日別動向(令和4年度の平均的な割合)

	交付	閲覧
閉鎖登記簿(不動産)	0	0
閉鎖登記簿(商業・法人)	18	10
旧土地台帳	0	0
和紙公園(※)	0	0

月	火	水	木	金
	21%	26%	16%	21%

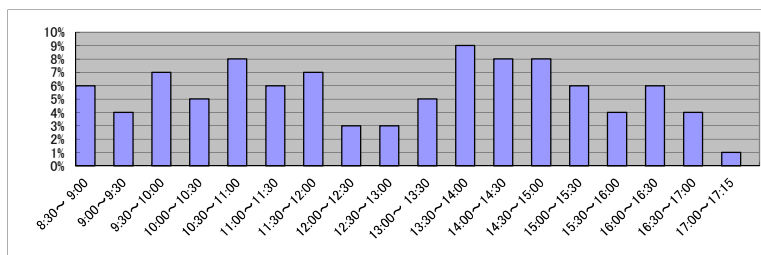
(5) 登記情報及び地図情報の電子データによる提供数

	令和2年		令和3年		令和4年	
	登記	地図	登記	地図	登記	地図
件数						
筆個数						

(※) 閉鎖された地図に準ずる図面のうち和紙で調製された旧土地台帳附属地図等

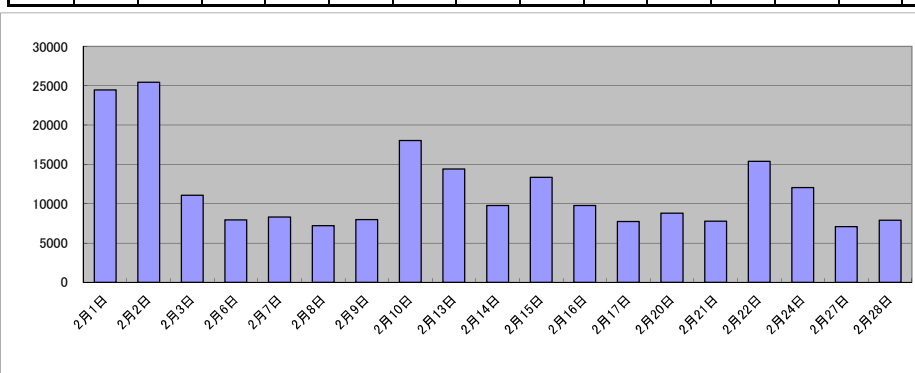
(6) 請求書枚数の時間別動向(令和4年度の平均的な割合)

8:30~9:00	9:00~9:30	9:30~10:00	10:00~10:30	10:30~11:00	11:00~11:30
	6%	4%	7%	5%	6%
11:30~12:00	12:00~12:30	12:30~13:00	13:00~13:30	13:30~14:00	14:00~14:30
7%	3%	3%	5%	9%	8%
14:30~15:00	15:00~15:30	15:30~16:00	16:00~16:30	16:30~17:00	17:00~17:15
8%	6%	4%	6%	4%	1%



(7) 乙号事件数の日別動向(令和5年2月)

2月1日	2月2日	2月3日	2月6日	2月7日	2月8日	2月9日	2月10日	2月13日	2月14日	2月15日	2月16日	2月17日	2月20日	2月21日	2月22日	2月24日	2月27日	2月28日
24473	25446	11060	7941	8267	7195	7965	18039	14423	9765	13344	9755	7718	8763	7773	15394	12037	7065	7884



庁名	東京法務局①法人登記部門											
----	--------------	--	--	--	--	--	--	--	--	--	--	--

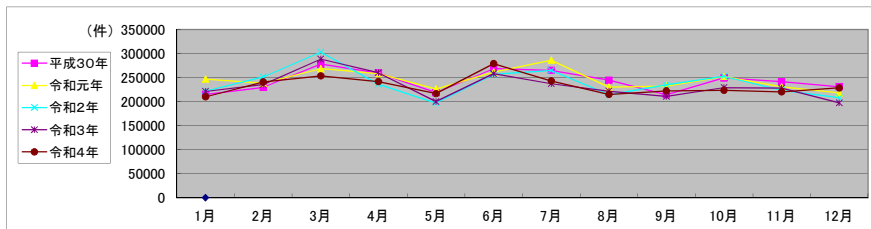
平成30年	H30.1	H30.2	H30.3	H30.4	H30.5	H30.6	H30.7	H30.8	H30.9	H30.10	H30.11	H30.12	合計
登記事項証明書	101,749	104,817	124,076	130,156	100,861	119,816	139,061	106,460	98,607	118,437	108,375	100,038	1,352,453
うちオンライン	53,227	56,092	67,080	69,310	48,895	66,340	72,952	55,642	52,932	61,726	56,505	52,564	713,265
要約書(閲覧)	272	238	265	355	0	427	125	228	38	267	281	270	2,766
印鑑証明	112,947	124,446	153,365	128,889	117,617	148,155	125,176	137,802	115,468	130,644	132,477	130,297	1,557,283
うちオンライン	42,193	46,997	59,252	42,762	47,380	56,772	49,099	66,306	44,441	48,294	54,176	47,150	604,822
地図等の写しの交付	0	0	0	0	0	0	0	0	0	0	0	0	0
うちオンライン	0	0	0	0	0	0	0	0	0	0	0	0	0
地図等の閲覧	0	0	0	0	0	0	0	0	0	0	0	0	0
その他	60	301	425	235	63	89	725	151	41	60	128	40	2,318
うちオンライン	7	7	7	9	7	7	3	7	3	7	1	5	70
合計	215,028	229,802	278,131	259,635	218,541	268,487	265,087	244,641	214,154	249,408	241,261	230,645	2,914,820

令和元年	H31.1	H31.2	H31.3	H31.4	R1.5	R1.6	R1.7	R1.8	R1.9	R1.10	R1.11	R1.12	合計
登記事項証明書	107,779	106,224	113,731	140,275	106,069	111,850	143,429	100,201	104,094	111,369	100,261	95,673	1,340,955
うちオンライン	55,576	56,504	59,716	81,891	57,541	61,148	79,615	54,072	54,935	58,671	52,567	49,631	721,867
要約書(閲覧)	181	281	157	370	342	315	218	206	275	295	336	283	3,259
印鑑証明	138,685	131,667	154,570	117,539	119,955	149,324	141,640	129,644	127,862	140,315	130,399	121,947	1,603,547
うちオンライン	55,001	53,865	67,766	38,477	51,073	58,103	55,670	63,097	50,985	65,098	59,199	51,312	669,646
地図等の写しの交付	0	0	0	0	0	0	0	0	0	0	0	0	0
うちオンライン	0	0	0	0	0	0	0	0	0	0	0	0	0
地図等の閲覧	0	0	0	0	0	0	0	0	0	0	0	0	0
その他	66	93	46	269	50	84	743	102	115	104	106	96	1,874
うちオンライン	6	10	6	3	3	3	15	6	11	13	2	16	94
合計	246,711	238,265	268,504	258,453	226,416	261,573	286,030	230,153	232,346	252,083	231,102	217,999	2,949,635

令和2年	R2.1	R2.2	R2.3	R2.4	R2.5	R2.6	R2.7	R2.8	R2.9	R2.10	R2.11	R2.12	合計
登記事項証明書	101,630	95,444	124,022	106,076	82,201	117,669	137,905	99,388	104,896	124,879	98,426	98,310	1,290,846
うちオンライン	53,351	50,451	64,902	51,502	36,745	63,003	78,522	55,304	57,674	70,223	54,903	54,064	690,644
要約書(閲覧)	197	147	258	116	81	325	143	221	208	241	250	223	2,410
印鑑証明	120,074	155,517	178,896	128,888	114,724	138,539	126,106	114,436	129,525	127,507	125,106	109,369	1,569,687
うちオンライン	52,931	77,874	68,342	48,072	49,784	45,224	53,977	49,689	53,850	53,845	54,105	47,964	655,657
地図等の写しの交付	0	0	0	0	0	0	0	0	0	0	0	0	0
うちオンライン	0	0	0	0	0	0	0	0	0	0	0	0	0
地図等の閲覧	0	0	0	0	0	0	0	0	0	0	0	0	0
その他	69	85	80	295	147	143	484	443	88	67	121	94	2,116
うちオンライン	6	14	3	22	29	48	25	17	24	10	49	24	271
合計	221,970	251,193	303,256	236,375	197,153	256,676	264,638	214,488	234,717	252,694	223,903	207,996	2,865,059

令和3年	R3.1	R3.2	R3.3	R3.4	R3.5	R3.6	R3.7	R3.8	R3.9	R3.10	R3.11	R3.12	合計
登記事項証明書	101,016	97,719	123,781	134,958	95,781	116,440	119,463	106,517	99,404	111,794	114,771	91,710	1,313,354
うちオンライン	57,170	55,499	65,560	79,824	53,703	68,832	69,432	63,152	53,932	65,381	71,306	48,670	752,461
要約書(閲覧)	190	227	264	270	177	250	163	189	191	204	234	209	2,568
印鑑証明	119,913	137,543	164,353	124,692	104,199	141,674	117,617	115,005	110,933	117,058	113,284	105,407	1,471,678
うちオンライン	56,582	73,414	71,019	52,114	51,718	66,007	54,390	60,957	53,232	58,321	53,895	50,841	702,490
地図等の写しの交付	0	0	0	0	0	0	0	0	0	0	0	0	0
うちオンライン	0	0	0	0	0	0	0	0	0	0	0	0	0
地図等の閲覧	0	0	0	0	0	0	0	0	0	0	0	0	0
その他	86	56	116	85	64	81	100	97	114	122	111	95	1,127
うちオンライン	23	17	22	11	13	13	23	31	27	49	29	70	328
合計	221,205	235,545	288,514	260,005	200,221	258,445	237,343	221,808	210,642	229,178	228,400	197,421	2,788,727

令和4年	R4.1	R4.2	R4.3	R4.4	R4.5	R4.6	R4.7	R4.8	R4.9	R4.10	R4.11	R4.12	合計
登記事項証明書	94,534	109,520	118,696	121,279	107,196	114,223	115,141	98,967	96,480	91,748	92,022	97,558	1,257,364
うちオンライン	50,958	69,528	68,047	68,002	61,408	67,807	68,343	57,302	54,632	50,608	52,455	59,795	728,885
要約書(閲覧)	201	188	227	251	177	261	170	170	159	158	184	183	2,329
印鑑証明	115,073	131,283	134,359	120,128	109,187	164,297	127,441	115,824	125,770	131,442	128,038	130,644	1,533,486
うちオンライン	64,915	78,637	65,850	61,292	59,061	93,717	77,069	60,416	72,732	76,786	77,228	77,751	865,454
地図等の写しの交付	0	0	0	0	0	0	0	0	0	0	0	0	0
うちオンライン	0	0	0	0	0	0	0	0	0	0	0	0	0
地図等の閲覧	0	0	0	0	0	0	0	0	0	0	0	0	0
その他	93	71	136	69	115	172	143	87	132	157	148	153	1,476
うちオンライン	41	24	34	13	23	46	54	42	54	78	79	89	577
合計	209,901	241,062	253,418	241,727	216,675	278,953	242,895	215,048	222,541	223,505	220,392	228,538	2,794,655



局名	東京法務局①
庁名	台東出張所
登記所外証明書 発行請求機 設置場所	
備考	

包括的民間委託を実施した年度

1 従来の実施に要した経費(法務局証明サービスセンターに係る経費を含む)

(単位:千円)

	平成30年度	令和元年度	令和2年度上半期	令和2年度下半期	令和3年度	令和4年度
委託費	35,901	34,248	17,269	17,711	35,422	35,422
物件費	0	0	0	0	0	0
計(a)	35,901	34,248	17,269	17,711	35,422	35,422
参考値(b) 減価償却費	0	0	0	0	0	0
(a)+(b)	35,901	34,248	17,269	17,711	35,422	35,422

2 従来の実施に要した人員(法務局証明サービスセンターに係る人員を含む)

(単位:人)

	平成30年度	令和元年度	令和2年度上半期	令和2年度下半期	令和3年度	令和4年度
業務委託職員	13.1	12.7	11.3	11.6	12.1	11.1

3 従来の実施方法等(従来業務実施における取扱数量)

(1) 乙号事件数(法務局証明サービスセンターに係る乙号事件数を含む) 次業のとおり

(2) 郵送請求受取数

R4.1	R4.2	R4.3	R4.4	R4.5	R4.6	R4.7	R4.8	R4.9	R4.10	R4.11	R4.12	合計
384	317	299	365	363	346	329	427	363	330	326	346	4,195

(3) 閉鎖登記簿・地図等の交付/閲覧の件数(令和5年2月の1日当たりの平均的な件数)

(4) 乙号事件数の曜日別動向(令和4年度の平均的な割合)

	交付	閲覧
閉鎖登記簿(不動産)	18	1
閉鎖登記簿(商業・法人)	2	0
旧土地台帳	6	0
和紙公園(※)	1	0

月	火	水	木	金
20%	22%	19%	20%	19%

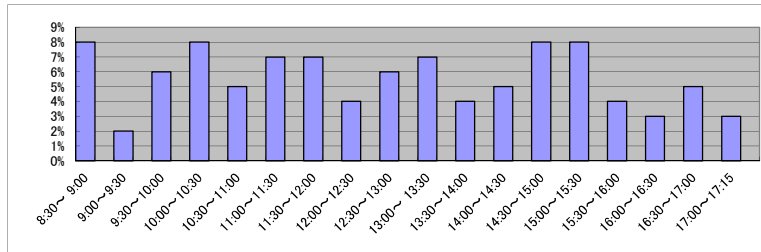
(5) 登記情報及び地図情報の電子データによる提供数

	令和2年		令和3年		令和4年	
	登記	地図	登記	地図	登記	地図
件数	21	113	6	15	8	15
筆個数	37,980		7,863		10,598	

(※) 閉鎖された地図に準ずる図面のうち和紙で調製された旧土地台帳附属地図等

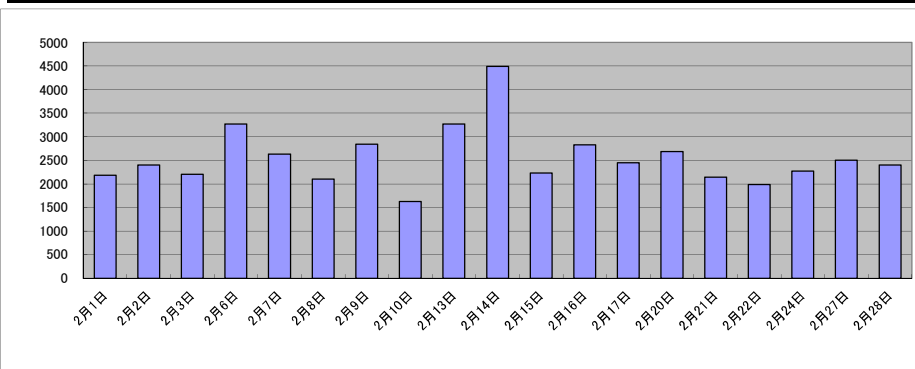
(6) 請求書枚数の時間別動向(令和4年度の平均的な割合)

8:30~9:00	9:00~9:30	9:30~10:00	10:00~10:30	10:30~11:00	11:00~11:30
8%	2%	6%	8%	5%	7%
11:30~12:00	7%	12:00~12:30	4%	12:30~13:00	6%
13:00~13:30	7%	13:30~14:00	4%	14:00~14:30	5%
14:30~15:00	8%	15:00~15:30	8%	15:30~16:00	4%
16:00~16:30	3%	16:30~17:00	5%	17:00~17:15	3%



(7) 乙号事件数の日別動向(令和5年2月)

2月1日	2月2日	2月3日	2月6日	2月7日	2月8日	2月9日	2月10日	2月13日	2月14日	2月15日	2月16日	2月17日	2月20日	2月21日	2月22日	2月24日	2月27日	2月28日
2183	2404	2205	3273	2634	2098	2839	1623	3273	4492	2230	2827	2446	2685	2146	1984	2268	2505	2398



庁名	東京法務局①台東出張所											
----	-------------	--	--	--	--	--	--	--	--	--	--	--

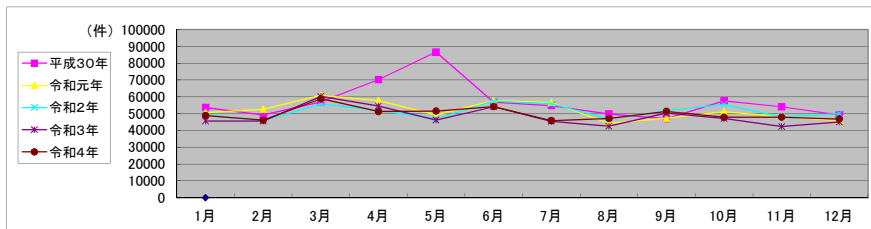
平成30年	H30.1	H30.2	H30.3	H30.4	H30.5	H30.6	H30.7	H30.8	H30.9	H30.10	H30.11	H30.12	合計
登記事項証明書	38,626	35,415	41,460	36,870	35,959	39,437	39,963	36,363	31,773	40,436	39,566	35,303	451,171
うちオンライン	17,353	13,572	16,536	16,414	15,239	15,881	17,023	14,796	11,166	16,356	15,241	13,846	183,423
要約書(閲覧)	1,278	840	334	21,483	37,986	1,438	504	303	353	281	390	282	65,472
印鑑証明	11,462	10,197	12,253	9,161	10,006	13,435	11,304	9,922	11,822	13,784	11,015	10,643	135,004
うちオンライン	75	66	87	48	56	109	115	135	59	55	57	78	940
地図等の写しの交付	2,208	2,702	2,953	2,661	2,663	2,481	2,993	3,149	2,928	2,961	3,040	2,856	33,595
うちオンライン	390	449	537	415	677	501	519	683	532	600	586	606	6,495
地図等の閲覧	2	0	0	0	0	0	0	0	0	0	0	2	4
その他	21	45	34	23	22	48	32	28	37	53	34	32	409
うちオンライン	2	2	0	2	0	0	4	3	2	6	7	10	38
合計	53,597	49,199	57,034	70,198	86,636	56,839	54,796	49,765	46,913	57,515	54,045	49,118	685,655

令和元年	H31.1	H31.2	H31.3	H31.4	R1.5	R1.6	R1.7	R1.8	R1.9	R1.10	R1.11	R1.12	合計
登記事項証明書	36,611	36,286	36,976	37,798	34,786	38,352	41,240	32,054	33,905	38,103	35,371	33,144	434,626
うちオンライン	14,572	13,409	13,884	14,918	14,033	14,890	17,048	12,879	12,594	16,236	14,546	13,351	172,360
要約書(閲覧)	670	399	331	280	353	700	483	301	355	244	566	257	4,939
印鑑証明	10,771	13,177	20,581	16,877	11,327	15,824	11,556	8,800	9,918	9,824	9,035	9,488	147,178
うちオンライン	106	81	133	98	48	69	82	69	89	86	52	46	959
地図等の写しの交付	2,372	2,737	2,922	2,854	2,689	2,882	3,243	3,003	3,012	2,879	3,159	2,881	34,633
うちオンライン	781	638	615	541	690	739	978	640	757	757	988	657	8,781
地図等の閲覧	0	0	0	0	4	0	0	0	0	0	6	0	10
その他	52	28	29	28	31	32	79	58	76	69	63	81	626
うちオンライン	17	4	1	8	9	7	54	30	50	42	34	53	309
合計	50,476	52,627	60,839	57,837	49,190	57,790	56,601	44,216	47,266	51,119	48,200	45,851	622,012

令和2年	R2.1	R2.2	R2.3	R2.4	R2.5	R2.6	R2.7	R2.8	R2.9	R2.10	R2.11	R2.12	合計
登記事項証明書	37,634	33,359	39,741	37,441	33,502	40,934	39,984	33,399	36,738	41,037	35,029	36,424	445,222
うちオンライン	14,021	12,323	16,352	16,266	12,683	17,041	16,968	12,967	15,346	16,166	13,963	16,117	180,213
要約書(閲覧)	214	351	320	161	195	319	189	272	299	363	222	264	3,169
印鑑証明	9,189	9,467	13,080	12,672	11,256	13,079	12,265	10,053	11,302	10,737	9,771	10,160	133,031
うちオンライン	65	90	47	70	53	89	44	80	73	70	74	65	820
地図等の写しの交付	2,545	2,452	2,558	1,630	1,920	2,964	3,215	2,910	3,311	3,168	3,045	3,055	32,773
うちオンライン	670	573	667	432	520	1,093	1,138	928	982	1,294	1,023	1,140	10,460
地図等の閲覧	0	0	2	0	0	0	0	0	0	0	0	0	2
その他	73	59	101	85	128	90	110	73	123	100	63	109	1,114
うちオンライン	37	30	59	18	44	36	63	38	84	69	29	71	578
合計	49,655	45,688	55,802	51,989	47,001	57,386	55,763	46,707	51,773	55,405	48,130	50,012	615,311

令和3年	R3.1	R3.2	R3.3	R3.4	R3.5	R3.6	R3.7	R3.8	R3.9	R3.10	R3.11	R3.12	合計
登記事項証明書	33,109	32,711	43,499	40,814	33,361	39,125	33,587	30,732	36,020	35,323	31,459	33,690	423,430
うちオンライン	13,963	12,286	17,122	18,117	13,538	16,637	14,883	12,174	14,275	14,712	13,070	13,383	174,160
要約書(閲覧)	243	274	249	261	626	204	341	243	169	337	166	189	3,302
印鑑証明	9,585	9,464	13,402	10,112	9,394	11,061	9,047	8,927	10,537	8,990	8,602	8,101	117,222
うちオンライン	90	145	152	109	79	146	120	78	100	126	166	146	1,457
地図等の写しの交付	2,620	3,071	3,024	3,211	2,652	3,537	2,441	2,610	3,371	2,409	2,043	3,010	33,999
うちオンライン	946	918	914	1,031	1,046	1,411	872	333	909	388	473	458	9,699
地図等の閲覧	0	0	14	14	0	3	2	2	2	2	5	1	45
その他	120	95	92	93	135	146	88	27	219	63	44	50	1,172
うちオンライン	66	54	41	59	109	108	61	10	189	3	4	19	723
合計	45,677	45,615	60,280	54,505	46,168	54,076	45,506	42,541	50,318	47,124	42,319	45,041	579,170

令和4年	R4.1	R4.2	R4.3	R4.4	R4.5	R4.6	R4.7	R4.8	R4.9	R4.10	R4.11	R4.12	合計
登記事項証明書	33,140	31,986	41,875	39,265	36,573	40,272	34,000	35,439	35,949	35,759	35,375	35,145	434,778
うちオンライン	14,762	12,738	16,574	17,707	15,562	17,000	15,538	14,717	14,897	16,425	15,182	15,856	186,958
要約書(閲覧)	86	147	468	223	216	339	175	307	205	301	264	231	2,962
印鑑証明	13,179	11,114	12,692	9,191	11,700	10,459	9,188	8,468	11,714	9,630	9,771	9,223	126,329
うちオンライン	177	111	434	199	132	191	456	218	155	396	379	273	3,121
地図等の写しの交付	2,347	2,791	3,687	2,522	2,891	2,985	2,372	2,888	3,348	2,073	2,330	2,135	32,369
うちオンライン	817	1,094	810	588	811	924	646	704	789	595	633	430	8,841
地図等の閲覧	0	0	23	3	2	1	10	0	0	0	5	2	46
その他	108	100	98	54	104	114	53	48	72	91	80	38	960
うちオンライン	60	76	68	17	62	91	40	32	44	42	52	9	593
合計	48,860	46,138	58,843	51,258	51,486	54,170	45,798	47,150	51,288	47,854	47,825	46,774	597,444



局名	東京法務局①
庁名	墨田出張所
登記所外証明書 発行請求機 設置場所	
備考	

包括的民間委託を実施した年度

1 従来の実施に要した経費(法務局証明サービスセンターに係る経費を含む)

(単位:千円)

	平成30年度	令和元年度	令和2年度上半期	令和2年度下半期	令和3年度	令和4年度
委託費	24,302	24,032	12,117	12,428	24,856	24,856
物件費	0	0	0	0	0	0
計(a)	24,302	24,032	12,117	12,428	24,856	24,856
参考値(b) 減価償却費	0	0	0	0	0	0
(a)+(b)	24,302	24,032	12,117	12,428	24,856	24,856

2 従来の実施に要した人員(法務局証明サービスセンターに係る人員を含む)

(単位:人)

	平成30年度	令和元年度	令和2年度上半期	令和2年度下半期	令和3年度	令和4年度
業務委託職員	10.3	10.6	9.5	10.0	9.1	9.8

3 従来の実施方法等(従来業務実施における取扱数量)

(1) 乙号事件数(法務局証明サービスセンターに係る乙号事件数を含む) 次業のとおりに

(2) 郵送請求受取数

R4.1	R4.2	R4.3	R4.4	R4.5	R4.6	R4.7	R4.8	R4.9	R4.10	R4.11	R4.12	合計
676	557	575	682	508	557	502	613	540	549	524	516	6,799

(3) 閉鎖登記簿・地図等の交付/閲覧の件数(令和5年2月の1日当たりの平均的な件数)

(4) 乙号事件数の曜日別動向(令和4年度の平均的な割合)

	交付	閲覧
閉鎖登記簿(不動産)	30	0
閉鎖登記簿(商業・法人)	3	0
旧土地台帳	15	0
和紙公園(※)	1	0

月	火	水	木	金
19%	22%	18%	16%	25%

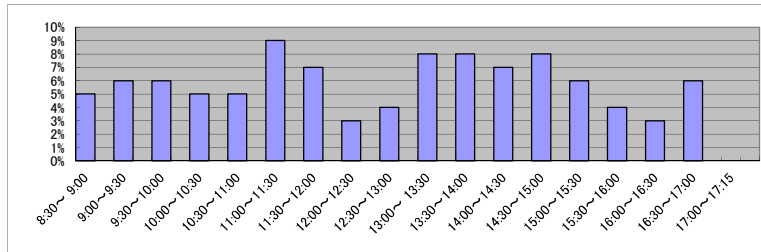
(5) 登記情報及び地図情報の電子データによる提供数

	令和2年		令和3年		令和4年	
	登記	地図	登記	地図	登記	地図
件数	0	8	6	8	13	10
筆個数	0	2,345			199,535	

(※)閉鎖された地図に準ずる図面のうち和紙で調製された旧土地台帳附属地図等

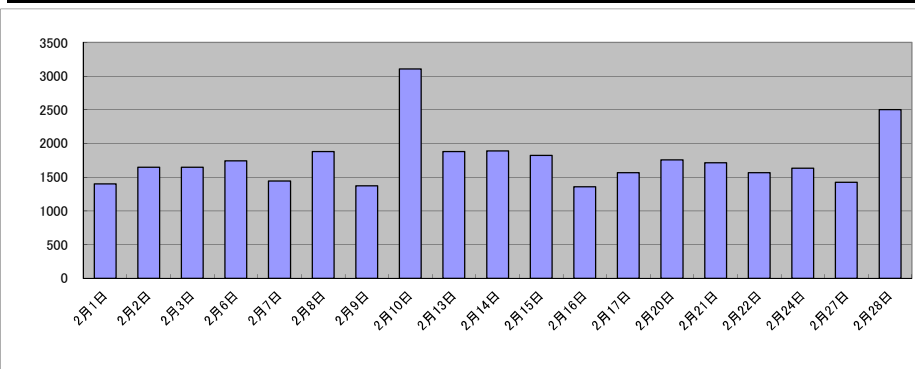
(6) 請求書枚数の時間別動向(令和4年度の平均的な割合)

8:30~9:00	9:00~9:30	9:30~10:00	10:00~10:30	10:30~11:00	11:00~11:30
5%	6%	6%	5%	5%	9%
11:30~12:00	12:00~12:30	12:30~13:00	13:00~13:30	13:30~14:00	14:00~14:30
7%	3%	4%	8%	8%	7%
14:30~15:00	15:00~15:30	15:30~16:00	16:00~16:30	16:30~17:00	17:00~17:15
8%	6%	4%	3%	6%	0%



(7) 乙号事件数の日別動向(令和5年2月)

2月1日	2月2日	2月3日	2月6日	2月7日	2月8日	2月9日	2月10日	2月13日	2月14日	2月15日	2月16日	2月17日	2月20日	2月21日	2月22日	2月24日	2月27日	2月28日
1399	1645	1645	1744	1442	1879	1370	3108	1878	1889	1822	1356	1566	1756	1714	1565	1633	1423	2503



局名	東京法務局①
庁名	新宿出張所
登記所外証明書 発行請求機 設置場所	
備考	

包括的民間委託を実施した年度

1 従来の実施に要した経費(法務局証明サービスセンターに係る経費を含む)

(単位:千円)

	平成30年度	令和元年度	令和2年度上半期	令和2年度下半期	令和3年度	令和4年度
委託費	53,724	53,979	27,217	27,914	55,828	55,828
物件費	0	0	0	0	0	0
計(a)	53,724	53,979	27,217	27,914	55,828	55,828
参考値(b) 減価償却費	0	0	0	0	0	0
(a)+(b)	53,724	53,979	27,217	27,914	55,828	55,828

2 従来の実施に要した人員(法務局証明サービスセンターに係る人員を含む)

(単位:人)

	平成30年度	令和元年度	令和2年度上半期	令和2年度下半期	令和3年度	令和4年度
業務委託職員	15.6	16.1	14.0	14.9	14.4	14.2

3 従来の実施方法等(従来業務実施における取扱数量)

(1) 乙号事件数(法務局証明サービスセンターに係る乙号事件数を含む) 次業のとおり

(2) 郵送請求受取数

R4.1	R4.2	R4.3	R4.4	R4.5	R4.6	R4.7	R4.8	R4.9	R4.10	R4.11	R4.12	合計
580	544	566	595	600	652	585	701	630	566	571	525	7,115

(3) 閉鎖登記簿・地図等の交付/閲覧の件数(令和5年2月の1日当たりの平均的な件数)

(4) 乙号事件数の曜日別動向(令和4年度の平均的な割合)

	交付	閲覧
閉鎖登記簿(不動産)	26	0
閉鎖登記簿(商業・法人)	5	0
旧土地台帳	12	0
和紙公園(※)	2	0

月	火	水	木	金
19%	20%	21%	20%	20%

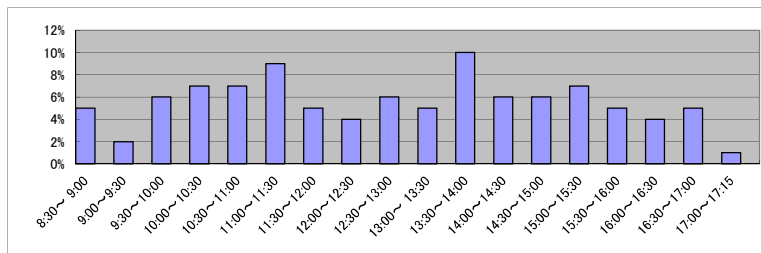
(5) 登記情報及び地図情報の電子データによる提供数

	令和2年		令和3年		令和4年	
	登記	地図	登記	地図	登記	地図
件数	1	16	1	18	2	14
筆個数	3,349		9,785		16,990	

(※) 閉鎖された地図に準ずる図面のうち和紙で調製された旧土地台帳附属地図等

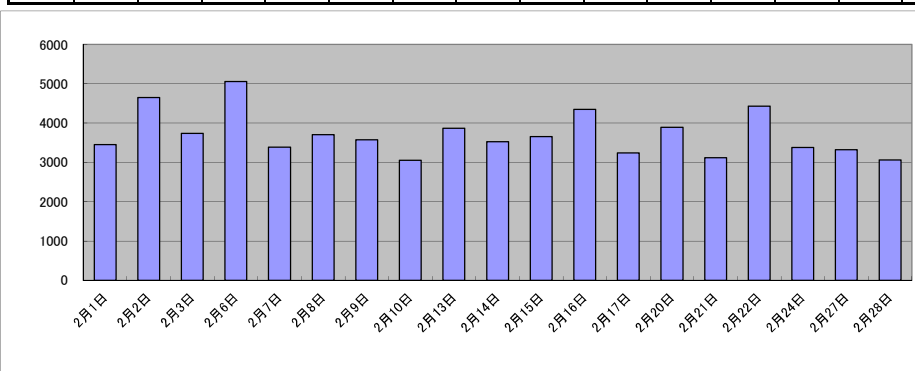
(6) 請求書枚数の時間別動向(令和4年度の平均的な割合)

8:30~9:00	9:00~9:30	9:30~10:00	10:00~10:30	10:30~11:00	11:00~11:30
5%	2%	6%	7%	7%	9%
11:30~12:00	12:00~12:30	12:30~13:00	13:00~13:30	13:30~14:00	14:00~14:30
5%	4%	6%	5%	10%	6%
14:30~15:00	15:00~15:30	15:30~16:00	16:00~16:30	16:30~17:00	17:00~17:15
6%	7%	5%	4%	5%	1%



(7) 乙号事件数の日別動向(令和5年2月)

2月1日	2月2日	2月3日	2月6日	2月7日	2月8日	2月9日	2月10日	2月13日	2月14日	2月15日	2月16日	2月17日	2月20日	2月21日	2月22日	2月24日	2月27日	2月28日
3449	4648	3739	5057	3386	3699	3575	3053	3868	3519	3652	4346	3236	3887	3117	4432	3377	3316	3060



庁名	東京法務局①新宿出張所											
----	-------------	--	--	--	--	--	--	--	--	--	--	--

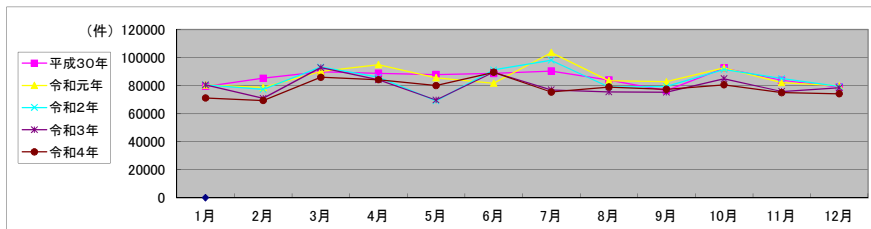
平成30年	H30.1	H30.2	H30.3	H30.4	H30.5	H30.6	H30.7	H30.8	H30.9	H30.10	H30.11	H30.12	合計
登記事項証明書	60,278	63,393	67,211	67,104	67,683	62,917	68,932	63,029	58,983	71,688	63,279	61,250	775,747
うちオンライン	29,275	28,832	31,618	33,547	32,232	28,883	33,297	29,397	25,676	35,535	30,300	28,958	367,550
要約書(閲覧)	2,263	2,412	1,085	3,037	2,261	6,219	2,900	2,305	824	1,496	1,185	868	26,855
印鑑証明	13,534	15,808	17,352	14,777	14,135	15,648	14,445	14,008	12,885	15,226	15,213	13,118	176,149
うちオンライン	1,258	1,035	1,255	775	879	1,355	774	892	957	1,143	1,073	974	12,370
地図等の写しの交付	3,288	3,651	4,272	3,847	3,848	3,862	3,988	4,574	3,685	4,053	4,124	3,712	46,904
うちオンライン	286	242	257	356	362	281	327	313	217	300	347	286	3,574
地図等の閲覧	6	28	4	0	0	4	8	2	4	4	1	0	61
その他	37	14	15	10	25	43	38	40	24	26	33	46	351
うちオンライン	2	0	0	0	0	1	0	1	1	0	0	2	7
合計	79,406	85,306	89,939	88,775	87,952	88,693	90,311	83,958	76,405	92,493	83,835	78,994	1,026,067

令和元年	H31.1	H31.2	H31.3	H31.4	R1.5	R1.6	R1.7	R1.8	R1.9	R1.10	R1.11	R1.12	合計
登記事項証明書	62,013	58,449	67,275	71,546	67,322	62,644	80,250	60,792	61,436	71,229	62,384	61,363	786,703
うちオンライン	31,181	28,025	33,043	37,231	35,459	32,236	40,667	31,392	30,715	36,037	32,019	31,845	399,850
要約書(閲覧)	525	1,780	805	3,657	755	1,672	2,795	5,111	3,076	2,414	978	691	24,259
印鑑証明	14,972	14,472	17,736	16,022	13,571	13,050	16,307	13,373	14,342	14,821	14,842	13,700	177,208
うちオンライン	714	529	1,081	560	513	632	611	609	822	631	596	623	7,921
地図等の写しの交付	2,858	3,831	4,297	3,628	3,983	4,213	4,134	4,240	3,862	4,092	3,905	4,042	47,085
うちオンライン	344	499	335	352	301	426	482	383	272	341	330	255	4,320
地図等の閲覧	9	46	7	2	5	0	18	0	3	9	2	4	105
その他	35	61	26	17	9	40	29	31	31	40	57	62	438
うちオンライン	0	1	0	0	0	0	0	1	1	0	1	0	4
合計	80,412	78,639	90,146	94,872	85,645	81,619	103,533	83,547	82,750	92,605	82,168	79,862	1,035,798

令和2年	R2.1	R2.2	R2.3	R2.4	R2.5	R2.6	R2.7	R2.8	R2.9	R2.10	R2.11	R2.12	合計
登記事項証明書	61,323	57,066	68,987	64,046	51,821	67,667	69,805	58,990	59,184	69,833	63,626	62,155	754,503
うちオンライン	32,662	28,429	35,048	34,375	25,789	33,819	36,055	28,304	29,656	36,238	28,727	32,934	382,036
要約書(閲覧)	1,121	686	614	449	294	1,318	7,153	2,708	1,162	951	4,442	465	21,363
印鑑証明	15,140	16,475	20,187	19,147	14,981	19,203	18,105	14,305	15,224	16,958	13,584	14,232	197,541
うちオンライン	612	845	1,347	497	392	630	1,310	576	699	1,976	1,741	1,722	12,347
地図等の写しの交付	2,826	3,104	3,411	2,275	1,973	2,959	2,941	2,947	3,717	3,715	3,325	2,515	35,708
うちオンライン	287	241	284	298	172	235	202	236	331	290	289	271	3,136
地図等の閲覧	0	10	5	1	0	0	0	14	0	0	0	1	31
その他	33	20	38	40	60	35	33	18	13	31	26	26	373
うちオンライン	2	1	4	0	1	2	2	0	0	0	5	0	17
合計	80,443	77,361	93,242	85,958	69,129	91,182	98,037	78,982	79,300	91,488	85,003	79,394	1,009,519

令和3年	R3.1	R3.2	R3.3	R3.4	R3.5	R3.6	R3.7	R3.8	R3.9	R3.10	R3.11	R3.12	合計
登記事項証明書	62,175	52,484	70,600	65,563	55,556	62,508	59,944	59,643	59,275	63,520	59,159	62,936	733,363
うちオンライン	29,593	26,070	36,116	34,846	28,731	32,850	32,338	29,487	29,115	33,712	31,210	31,201	375,269
要約書(閲覧)	1,629	456	487	1,439	512	9,213	1,056	453	410	3,459	957	474	20,545
印鑑証明	14,366	15,331	18,286	14,049	11,247	14,939	13,137	12,042	12,597	14,965	12,637	12,355	165,951
うちオンライン	1,731	3,177	2,218	836	1,584	2,860	1,666	1,741	1,666	2,620	1,642	1,702	23,443
地図等の写しの交付	2,369	2,618	3,433	3,139	2,350	2,847	2,841	3,198	3,051	3,012	3,036	2,606	34,500
うちオンライン	220	350	326	299	282	213	228	320	373	252	251	391	3,505
地図等の閲覧	4	0	0	1	0	0	1	0	0	0	1	0	7
その他	14	14	48	23	5	12	12	19	10	16	25	22	220
うちオンライン	1	0	0	4	0	2	0	0	0	2	0	1	10
合計	80,557	70,903	92,854	84,214	69,670	89,519	76,991	75,355	75,343	84,972	75,815	78,393	954,586

令和4年	R4.1	R4.2	R4.3	R4.4	R4.5	R4.6	R4.7	R4.8	R4.9	R4.10	R4.11	R4.12	合計
登記事項証明書	54,864	54,260	66,397	65,563	61,799	62,508	60,035	61,385	57,885	60,839	59,322	58,356	723,213
うちオンライン	29,063	25,760	35,649	34,846	32,720	32,850	34,299	33,762	31,636	33,167	30,344	30,279	384,375
要約書(閲覧)	562	659	665	1,439	4,129	9,213	895	1,434	3,533	3,417	1,984	615	28,545
印鑑証明	13,556	11,876	16,249	14,049	11,747	14,939	11,954	13,067	13,357	13,530	10,829	12,818	157,971
うちオンライン	1,842	1,933	2,901	836	1,599	2,860	1,542	2,454	1,759	2,172	816	2,818	23,532
地図等の写しの交付	2,180	2,542	2,612	3,139	2,327	2,847	2,527	3,117	2,547	2,722	2,771	2,387	31,718
うちオンライン	295	306	269	299	269	213	333	309	357	247	205	320	3,422
地図等の閲覧	0	0	1	1	0	0	0	0	0	0	0	0	2
その他	20	9	8	23	7	12	9	11	21	26	19	18	183
うちオンライン	2	0	0	4	1	2	2	2	0	0	0	3	16
合計	71,182	69,346	85,932	84,214	80,009	89,519	75,420	79,014	77,343	80,534	74,925	74,194	941,632



局名	東京法務局①
庁名	板橋出張所
登記所外証明書 発行請求機 設置場所	
備考	

包括的民間委託を実施した年度

1 従来の実施に要した経費(法務局証明サービスセンターに係る経費を含む)

(単位:千円)

	平成30年度	令和元年度	令和2年度上半期	令和2年度下半期	令和3年度	令和4年度
委託費	15,615	15,030	7,578	7,773	15,545	15,545
物件費	0	0	0	0	0	0
計(a)	15,615	15,030	7,578	7,773	15,545	15,545
参考値(b) 減価償却費	0	0	0	0	0	0
(a)+(b)	15,615	15,030	7,578	7,773	15,545	15,545

2 従来の実施に要した人員(法務局証明サービスセンターに係る人員を含む)

(単位:人)

	平成30年度	令和元年度	令和2年度上半期	令和2年度下半期	令和3年度	令和4年度
業務委託職員	7.5	8.3	7.4	8.7	7.8	7.3

3 従来の実施方法等(従来業務実施における取扱数量)

(1) 乙号事件数(法務局証明サービスセンターに係る乙号事件数を含む) 次業のとおり

(2) 郵送請求受取数

R4.1	R4.2	R4.3	R4.4	R4.5	R4.6	R4.7	R4.8	R4.9	R4.10	R4.11	R4.12	合計
211	189	225	160	192	266	203	221	200	205	182	183	2,437

(3) 閉鎖登記簿・地図等の交付/閲覧の件数(令和5年2月の1日当たりの平均的な件数)

(4) 乙号事件数の曜日別動向(令和4年度の平均的な割合)

	交付	閲覧
閉鎖登記簿(不動産)	19	0
閉鎖登記簿(商業・法人)	2	0
旧土地台帳	9	0
和紙公園(※)	2	0

月	火	水	木	金
23%	18%	19%	17%	23%

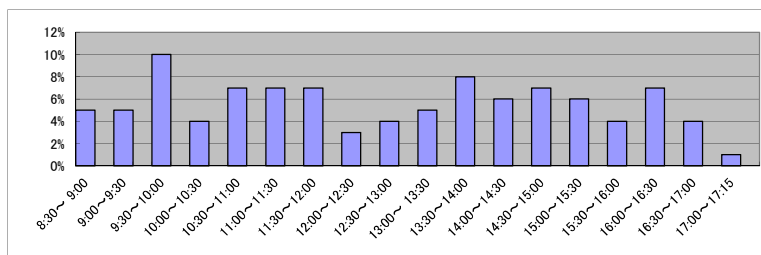
(5) 登記情報及び地図情報の電子データによる提供数

	令和2年		令和3年		令和4年	
	登記	地図	登記	地図	登記	地図
件数	3	144	16	180	29	0
筆個数	79,856		353,735		217,082	

(※) 閉鎖された地図に準ずる図面のうち和紙で調製された旧土地台帳附属地図等

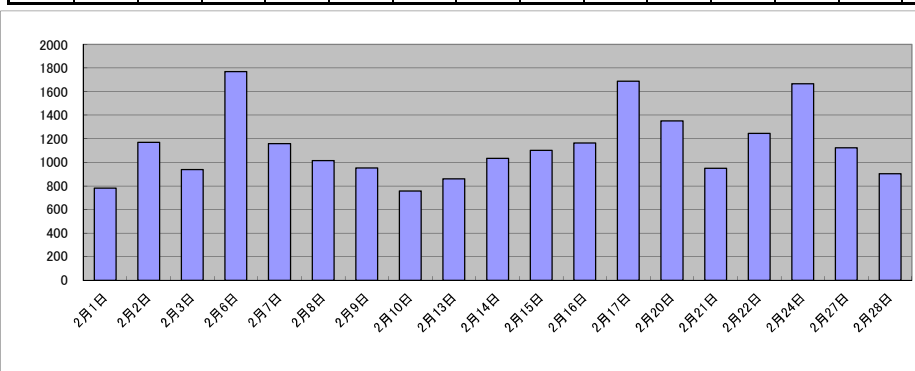
(6) 請求書枚数の時間別動向(令和4年度の平均的な割合)

8:30~9:00	9:00~9:30	9:30~10:00	10:00~10:30	10:30~11:00	11:00~11:30
	5%	5%	10%	4%	7%
11:30~12:00	7%	12:00~12:30	3%	12:30~13:00	4%
13:00~13:30	5%	13:30~14:00	8%	14:00~14:30	6%
14:30~15:00	7%	15:00~15:30	6%	15:30~16:00	4%
16:00~16:30	7%	16:30~17:00	4%	17:00~17:15	1%



(7) 乙号事件数の日別動向(令和5年2月)

2月1日	2月2日	2月3日	2月6日	2月7日	2月8日	2月9日	2月10日	2月13日	2月14日	2月15日	2月16日	2月17日	2月20日	2月21日	2月22日	2月24日	2月27日	2月28日
781	1168	939	1771	1159	1016	952	758	860	1033	1100	1165	1688	1352	949	1245	1667	1123	903



庁名	東京法務局①板橋出張所											
----	-------------	--	--	--	--	--	--	--	--	--	--	--

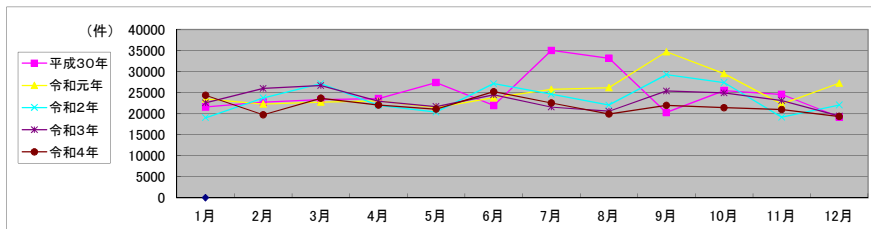
平成30年	H30.1	H30.2	H30.3	H30.4	H30.5	H30.6	H30.7	H30.8	H30.9	H30.10	H30.11	H30.12	合計
登記事項証明書	14,658	15,186	15,444	15,757	19,907	14,525	15,644	17,714	13,428	17,717	16,256	12,602	188,838
うちオンライン	3,195	3,202	3,738	3,579	3,573	3,347	3,958	3,238	2,828	4,050	3,491	2,880	41,079
要約書(閲覧)	841	1,205	2,121	1,938	1,228	912	13,579	9,139	937	1,118	1,951	1,732	36,701
印鑑証明	3,804	3,931	3,679	3,539	3,870	4,064	3,469	3,326	3,592	3,874	3,848	2,689	43,685
うちオンライン	8	46	11	47	50	14	23	24	40	50	12	44	369
地図等の写しの交付	2,256	2,407	2,047	2,351	2,366	2,449	2,332	2,971	2,304	2,723	2,511	2,149	28,866
うちオンライン	73	107	103	104	118	146	141	137	81	113	99	97	1,319
地図等の閲覧	0	1	0	0	0	0	0	0	0	0	0	0	1
その他	0	19	13	16	17	10	11	12	13	16	4	9	140
うちオンライン	0	0	2	0	0	0	2	2	0	2	0	0	8
合計	21,559	22,749	23,304	23,601	27,388	21,960	35,035	33,162	20,274	25,448	24,570	19,181	298,231

令和元年	H31.1	H31.2	H31.3	H31.4	R1.5	R1.6	R1.7	R1.8	R1.9	R1.10	R1.11	R1.12	合計
登記事項証明書	16,084	14,359	14,892	15,758	14,484	15,961	18,493	19,097	13,842	22,792	15,461	15,501	196,724
うちオンライン	3,296	3,324	3,470	3,420	3,395	3,208	3,795	3,194	2,739	3,330	3,358	3,181	39,710
要約書(閲覧)	1,573	1,853	1,318	1,405	1,728	2,127	1,148	1,145	15,250	955	1,129	5,313	34,944
印鑑証明	4,031	3,850	4,539	3,404	3,065	3,838	3,786	3,497	3,702	3,841	3,704	4,344	45,601
うちオンライン	81	51	13	5	18	30	41	9	40	34	13	48	383
地図等の写しの交付	1,827	2,200	2,006	2,435	2,159	1,841	2,330	2,395	1,922	1,907	1,988	2,094	25,104
うちオンライン	127	105	156	111	108	91	118	116	105	90	110	112	1,349
地図等の閲覧	0	0	0	0	0	0	5	0	0	4	0	0	9
その他	12	6	10	12	4	5	8	7	8	8	7	15	102
うちオンライン	0	0	0	0	0	0	0	0	2	2	0	0	4
合計	23,527	22,268	22,765	23,014	21,440	23,772	25,770	26,141	34,724	29,507	22,289	27,267	302,484

令和2年	R2.1	R2.2	R2.3	R2.4	R2.5	R2.6	R2.7	R2.8	R2.9	R2.10	R2.11	R2.12	合計
登記事項証明書	13,057	15,922	18,361	14,656	13,039	17,461	15,751	14,575	18,498	18,683	12,442	14,863	187,308
うちオンライン	3,132	3,349	4,265	3,299	2,921	3,972	4,411	3,097	3,467	4,929	2,706	3,575	43,123
要約書(閲覧)	1,326	997	1,180	618	510	1,129	1,442	863	3,220	1,251	704	887	14,127
印鑑証明	2,994	4,804	5,869	5,394	5,308	6,442	5,389	4,628	5,331	5,650	4,201	4,818	60,828
うちオンライン	29	21	12	30	23	95	68	65	59	41	50	46	539
地図等の写しの交付	1,630	2,020	1,723	1,278	1,494	2,081	2,021	1,922	2,223	1,813	1,778	1,484	21,467
うちオンライン	142	128	151	92	140	143	121	88	139	132	136	108	1,520
地図等の閲覧	4	0	2	2	4	2	18	0	0	0	0	0	32
その他	9	12	11	17	45	23	18	32	15	12	12	11	217
うちオンライン	0	0	0	0	0	0	0	1	2	0	0	0	3
合計	19,020	23,755	27,146	21,965	20,400	27,138	24,639	22,020	29,287	27,409	19,137	22,063	283,979

令和3年	R3.1	R3.2	R3.3	R3.4	R3.5	R3.6	R3.7	R3.8	R3.9	R3.10	R3.11	R3.12	合計
登記事項証明書	14,520	15,136	18,424	16,063	14,999	16,025	15,104	14,623	18,026	17,829	15,778	13,508	190,035
うちオンライン	3,595	3,637	4,554	4,044	4,166	3,869	3,399	3,842	3,505	4,142	3,310	3,499	45,562
要約書(閲覧)	978	4,377	1,024	746	743	1,507	667	469	853	1,033	419	1,244	14,060
印鑑証明	5,382	4,766	5,371	4,350	4,384	4,891	4,030	2,824	4,661	4,268	4,277	2,731	51,935
うちオンライン	72	70	58	26	35	74	38	32	42	45	28	39	559
地図等の写しの交付	1,679	1,725	1,829	1,794	1,552	2,053	1,729	2,610	1,764	1,776	2,632	1,792	22,935
うちオンライン	81	135	235	117	86	106	124	107	129	63	145	72	1,400
地図等の閲覧	0	0	0	0	0	0	0	27	81	33	2	178	321
その他	11	2	19	29	6	12	7	13	17	13	5	20	154
うちオンライン	0	0	0	0	0	1	0	0	0	2	0	0	3
合計	22,570	26,006	26,667	22,982	21,684	24,488	21,537	20,566	25,402	24,952	23,113	19,473	279,440

令和4年	R4.1	R4.2	R4.3	R4.4	R4.5	R4.6	R4.7	R4.8	R4.9	R4.10	R4.11	R4.12	合計
登記事項証明書	15,753	13,690	15,697	14,810	13,909	15,215	14,610	13,522	14,142	14,774	14,264	13,842	174,228
うちオンライン	3,389	3,250	3,723	3,700	3,132	3,684	3,101	3,427	3,280	4,012	3,250	3,547	41,495
要約書(閲覧)	1,510	1,422	769	1,489	580	2,458	2,284	788	1,517	817	625	485	14,744
印鑑証明	5,348	3,066	5,506	3,883	3,974	3,971	3,909	3,778	4,625	4,067	4,586	3,413	50,126
うちオンライン	50	67	45	60	41	81	53	52	70	71	74	73	737
地図等の写しの交付	1,765	1,544	1,660	1,846	2,622	3,568	1,711	1,802	1,631	1,728	1,498	1,582	22,957
うちオンライン	70	95	159	140	83	157	83	94	108	124	106	96	1,315
地図等の閲覧	0	0	0	0	0	0	0	0	0	0	1	0	1
その他	6	5	26	7	1	4	24	14	25	13	6	5	136
うちオンライン	0	0	1	1	0	0	2	0	0	0	0	1	5
合計	24,382	19,727	23,658	22,035	21,086	25,216	22,538	19,904	21,940	21,399	20,980	19,327	262,192



局名	東京法務局①
庁名	豊島出張所
登記所外証明書 発行請求機 設置場所	
備考	

包括的民間委託を実施した年度

1 従来の実施に要した経費(法務局証明サービスセンターに係る経費を含む)

(単位:千円)

	平成30年度	令和元年度	令和2年度上半期	令和2年度下半期	令和3年度	令和4年度
委託費	22,000	23,215	11,706	12,006	24,011	24,011
物件費	0	0	0	0	0	0
計(a)	22,000	23,215	11,706	12,006	24,011	24,011
参考値(b) 減価償却費	0	0	0	0	0	0
(a)+(b)	22,000	23,215	11,706	12,006	24,011	24,011

2 従来の実施に要した人員(法務局証明サービスセンターに係る人員を含む)

(単位:人)

	平成30年度	令和元年度	令和2年度上半期	令和2年度下半期	令和3年度	令和4年度
業務委託職員	8.4	8.9	7.2	8.4	8.2	8.4

3 従来の実施方法等(従来業務実施における取扱数量)

(1) 乙号事件数(法務局証明サービスセンターに係る乙号事件数を含む) 次業のとおり

(2) 郵送請求受取数

R4.1	R4.2	R4.3	R4.4	R4.5	R4.6	R4.7	R4.8	R4.9	R4.10	R4.11	R4.12	合計
313	352	296	317	37	324	321	338	332	315	290	340	3,575

(3) 閉鎖登記簿・地図等の交付/閲覧の件数(令和5年2月の1日当たりの平均的な件数)

(4) 乙号事件数の曜日別動向(令和4年度の平均的な割合)

	交付	閲覧
閉鎖登記簿(不動産)	15	4
閉鎖登記簿(商業・法人)	2	0
旧土地台帳	8	0
和紙公園(※)	1	0

月	火	水	木	金
20%	25%	18%	18%	19%

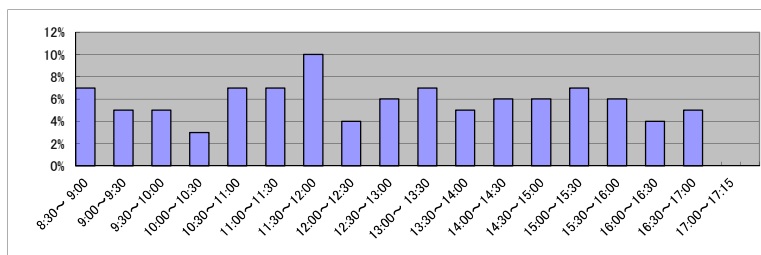
(5) 登記情報及び地図情報の電子データによる提供数

	令和2年		令和3年		令和4年	
	登記	地図	登記	地図	登記	地図
件数	3	0	1	31	3	31
筆個数	359,422		75,050		83,273	

(※) 閉鎖された地図に準ずる図面のうち和紙で調製された旧土地台帳附属地図等

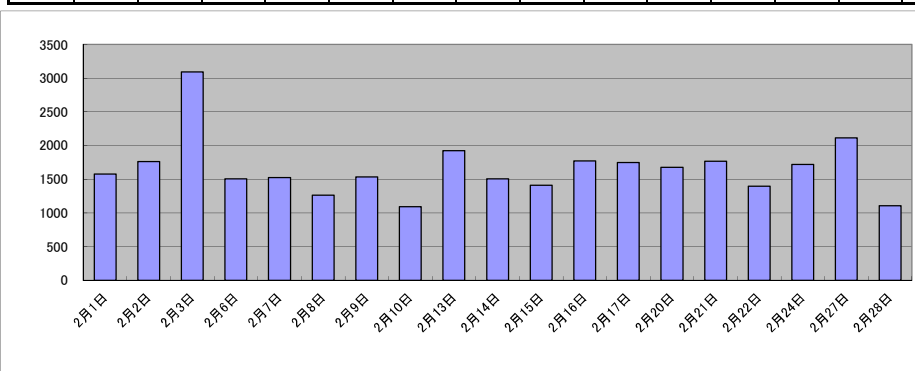
(6) 請求書枚数の時間別動向(令和4年度の平均的な割合)

8:30~9:00	9:00~9:30	9:30~10:00	10:00~10:30	10:30~11:00	11:00~11:30
	7%	5%	5%	3%	7%
11:30~12:00	12:00~12:30	12:30~13:00	13:00~13:30	13:30~14:00	14:00~14:30
10%	4%	6%	7%	5%	6%
14:30~15:00	15:00~15:30	15:30~16:00	16:00~16:30	16:30~17:00	17:00~17:15
6%	7%	6%	4%	5%	0%



(7) 乙号事件数の日別動向(令和5年2月)

2月1日	2月2日	2月3日	2月6日	2月7日	2月8日	2月9日	2月10日	2月13日	2月14日	2月15日	2月16日	2月17日	2月20日	2月21日	2月22日	2月24日	2月27日	2月28日
1575	1760	3092	1505	1523	1259	1534	1089	1924	1503	1411	1769	1746	1675	1766	1397	1716	2110	1108



庁名	東京法務局①豊島出張所
----	-------------

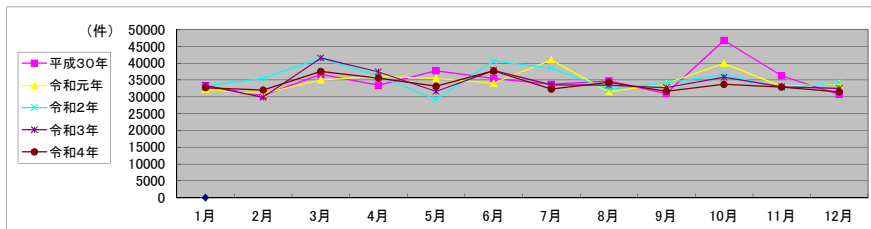
平成30年	H30.1	H30.2	H30.3	H30.4	H30.5	H30.6	H30.7	H30.8	H30.9	H30.10	H30.11	H30.12	合計
登記事項証明書	23,867	21,678	27,042	25,154	29,214	25,083	24,337	25,145	22,239	32,643	25,171	22,595	304,168
うちオンライン	10,072	7,843	11,143	10,999	11,006	9,970	10,030	9,329	8,121	11,007	9,342	9,742	118,604
要約書(閲覧)	1,980	1,257	1,060	1,202	1,533	2,522	1,621	2,033	817	5,647	3,651	1,357	24,680
印鑑証明	5,437	5,198	6,124	4,813	4,612	5,383	5,118	4,686	5,493	5,334	5,057	4,529	61,784
うちオンライン	802	458	584	90	92	86	103	84	87	108	152	78	2,724
地図等の写しの交付	2,015	2,250	2,415	2,263	2,421	2,429	2,597	2,827	2,462	3,058	2,373	2,234	29,344
うちオンライン	153	175	228	245	194	254	158	196	180	243	186	223	2,435
地図等の閲覧	0	0	0	0	0	0	0	0	0	0	0	0	0
その他	7	3	11	5	11	5	20	34	15	39	18	35	203
うちオンライン	0	0	0	0	0	0	0	1	0	2	0	0	3
合計	33,306	30,386	36,652	33,437	37,791	35,422	33,693	34,725	31,026	46,721	36,270	30,750	420,179

令和元年	H31.1	H31.2	H31.3	H31.4	R1.5	R1.6	R1.7	R1.8	R1.9	R1.10	R1.11	R1.12	合計
登記事項証明書	24,319	22,092	25,011	26,256	25,565	23,533	28,771	23,411	23,220	27,785	23,900	24,055	297,918
うちオンライン	9,690	8,779	8,854	10,052	10,447	9,437	12,221	9,260	8,630	13,118	9,886	11,110	121,484
要約書(閲覧)	933	1,731	619	1,375	1,467	1,691	1,103	971	1,183	1,236	1,263	1,704	15,276
印鑑証明	4,916	4,858	6,980	6,098	6,120	6,591	9,059	4,585	7,146	8,528	5,698	6,115	76,694
うちオンライン	141	90	99	80	53	73	2,801	50	1,482	2,900	76	1,582	9,427
地図等の写しの交付	1,946	2,283	2,386	2,418	2,265	2,247	2,029	2,480	2,404	2,333	2,209	2,072	27,072
うちオンライン	145	201	216	179	216	224	253	235	278	238	213	186	2,584
地図等の閲覧	0	0	0	0	0	0	0	0	0	0	0	0	0
その他	16	37	11	26	25	18	26	26	10	32	20	34	281
うちオンライン	0	2	0	0	0	0	0	0	0	0	0	0	2
合計	32,130	31,001	35,007	36,173	35,442	34,080	40,988	31,473	33,963	39,914	33,090	33,980	417,241

令和2年	R2.1	R2.2	R2.3	R2.4	R2.5	R2.6	R2.7	R2.8	R2.9	R2.10	R2.11	R2.12	合計
登記事項証明書	23,293	22,867	26,668	25,173	19,868	27,915	26,535	23,501	24,919	26,961	23,776	24,560	296,036
うちオンライン	10,071	9,621	10,899	11,088	7,934	12,940	11,063	9,171	9,277	11,862	9,833	10,606	124,365
要約書(閲覧)	1,230	3,846	3,235	663	830	2,496	1,495	1,391	772	1,432	1,070	1,751	20,211
印鑑証明	6,609	6,765	9,111	8,843	7,205	8,202	8,571	5,225	6,255	6,222	5,692	6,033	84,733
うちオンライン	1,680	1,699	1,992	1,407	781	689	1,314	67	638	684	611	642	12,204
地図等の写しの交付	2,031	2,025	2,419	1,509	1,278	2,022	1,879	2,130	2,146	2,000	2,034	1,891	23,364
うちオンライン	227	230	258	253	126	220	190	191	176	187	226	232	2,516
地図等の閲覧	0	0	0	0	0	0	0	0	0	0	0	0	0
その他	9	17	39	28	37	28	35	11	28	22	19	10	283
うちオンライン	0	0	0	0	0	0	0	0	0	7	0	0	7
合計	33,172	35,520	41,472	36,216	29,218	40,663	38,515	32,258	34,120	36,637	32,591	34,245	424,627

令和3年	R3.1	R3.2	R3.3	R3.4	R3.5	R3.6	R3.7	R3.8	R3.9	R3.10	R3.11	R3.12	合計
登記事項証明書	25,103	21,792	31,168	28,264	24,031	27,729	25,061	23,648	23,456	26,710	24,353	24,140	305,455
うちオンライン	10,617	9,510	15,169	13,962	11,081	12,476	11,732	11,327	10,384	12,763	11,640	11,816	142,477
要約書(閲覧)	753	995	1,032	1,042	763	1,087	920	2,005	1,871	1,260	746	863	13,337
印鑑証明	5,577	5,594	7,279	5,946	5,257	7,215	5,929	5,329	5,604	5,947	6,016	5,888	71,581
うちオンライン	666	513	579	124	1,050	1,187	1,057	1,040	994	1,204	1,553	1,329	11,296
地図等の写しの交付	1,350	1,468	2,018	2,141	1,533	1,822	1,597	2,485	1,822	1,926	1,902	1,614	21,678
うちオンライン	171	261	246	251	177	253	223	217	196	235	245	158	2,633
地図等の閲覧	596	0	0	0	0	0	0	0	0	0	0	0	596
その他	19	8	9	6	16	18	11	10	4	1	13	8	123
うちオンライン	0	0	0	0	0	0	0	0	0	0	0	2	2
合計	33,398	29,857	41,506	37,399	31,600	37,871	33,518	33,477	32,757	35,844	33,030	32,513	412,770

令和4年	R4.1	R4.2	R4.3	R4.4	R4.5	R4.6	R4.7	R4.8	R4.9	R4.10	R4.11	R4.12	合計
登記事項証明書	25,500	23,460	26,958	26,991	25,258	27,795	23,783	25,865	23,826	24,908	24,158	23,448	301,950
うちオンライン	11,475	10,563	12,435	13,325	11,154	13,339	12,081	12,523	11,403	12,444	12,244	11,290	144,276
要約書(閲覧)	350	1,545	1,828	1,052	1,263	1,924	906	1,028	593	962	1,075	1,196	13,722
印鑑証明	5,547	5,387	6,951	5,665	5,244	6,043	5,952	5,114	5,565	6,184	5,871	5,295	68,818
うちオンライン	902	1,193	1,908	1,065	1,031	1,460	1,445	1,144	1,220	1,433	1,352	1,345	15,498
地図等の写しの交付	1,300	1,627	1,776	1,863	1,374	1,920	1,632	2,298	1,639	1,645	1,728	1,533	20,335
うちオンライン	183	172	178	212	164	180	224	253	234	193	213	239	2,445
地図等の閲覧	0	0	0	0	0	0	0	0	0	0	0	0	0
その他	5	14	22	7	8	18	12	5	7	15	30	15	158
うちオンライン	0	2	0	0	0	0	0	0	0	0	0	4	6
合計	32,702	32,033	37,535	35,578	33,147	37,700	32,285	34,310	31,630	33,714	32,862	31,487	404,983



局名	東京法務局①
庁名	北出張所
登記所外証明書 発行請求機 設置場所	
備考	

包括的民間委託を実施した年度

1 従来の実施に要した経費(法務局証明サービスセンターに係る経費を含む)

(単位:千円)

	平成30年度	令和元年度	令和2年度上半期	令和2年度下半期	令和3年度	令和4年度
委託費	13,924	12,551	6,328	6,490	12,981	12,981
物件費	0	0	0	0	0	0
計(a)	13,924	12,551	6,328	6,490	12,981	12,981
参考値(b) 減価償却費	0	0	0	0	0	0
(a)+(b)	13,924	12,551	6,328	6,490	12,981	12,981

2 従来の実施に要した人員(法務局証明サービスセンターに係る人員を含む)

(単位:人)

	平成30年度	令和元年度	令和2年度上半期	令和2年度下半期	令和3年度	令和4年度
業務委託職員	7.1	7.1	6.2	7.3	7.6	7.7

3 従来の実施方法等(従来業務実施における取扱数量)

(1) 乙号事件数(法務局証明サービスセンターに係る乙号事件数を含む) 次業のとおり

(2) 郵送請求受取数

R4.1	R4.2	R4.3	R4.4	R4.5	R4.6	R4.7	R4.8	R4.9	R4.10	R4.11	R4.12	合計
340	337	342	310	298	332	338	347	373	382	332	344	4,075

(3) 閉鎖登記簿・地図等の交付/閲覧の件数(令和5年2月の1日当たりの平均的な件数)

(4) 乙号事件数の曜日別動向(令和4年度の平均的な割合)

	交付	閲覧
閉鎖登記簿(不動産)	24	0
閉鎖登記簿(商業・法人)	5	0
旧土地台帳	8	0
和紙公園(※)	1	0

月	火	水	木	金	
	23%	22%	21%	16%	18%

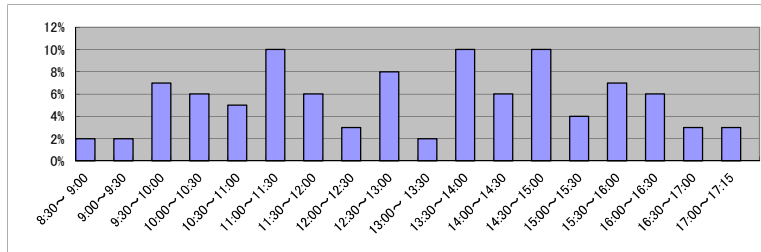
(5) 登記情報及び地図情報の電子データによる提供数

	令和2年		令和3年		令和4年	
	登記	地図	登記	地図	登記	地図
件数	3	6	3	10	9	9
筆個数	166,838		15,016		297,877	

(※) 閉鎖された地図に準ずる図面のうち和紙で調製された旧土地台帳附属地図等

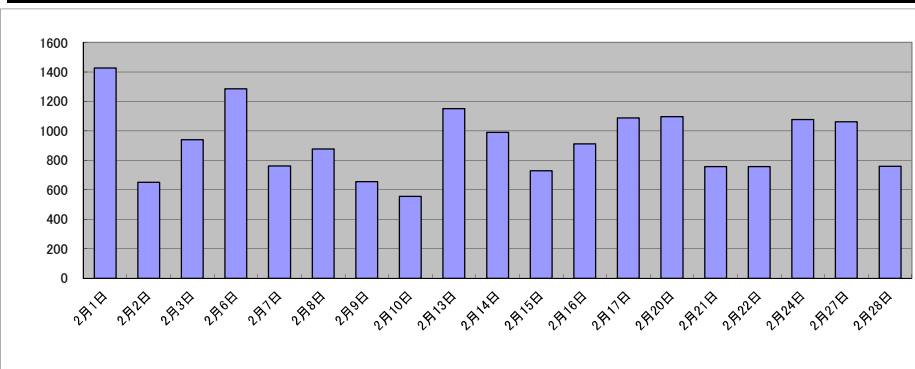
(6) 請求書枚数の時間別動向(令和4年度の平均的な割合)

8:30~9:00	2%	9:00~9:30	2%	9:30~10:00	7%	10:00~10:30	6%	10:30~11:00	5%	11:00~11:30	10%
11:30~12:00	6%	12:00~12:30	3%	12:30~13:00	8%	13:00~13:30	2%	13:30~14:00	10%	14:00~14:30	6%
14:30~15:00	10%	15:00~15:30	4%	15:30~16:00	7%	16:00~16:30	6%	16:30~17:00	3%	17:00~17:15	3%



(7) 乙号事件数の日別動向(令和5年2月)

2月1日	2月2日	2月3日	2月6日	2月7日	2月8日	2月9日	2月10日	2月13日	2月14日	2月15日	2月16日	2月17日	2月20日	2月21日	2月22日	2月24日	2月27日	2月28日
1426	650	939	1285	761	877	654	555	1152	989	728	912	1088	1095	757	757	1077	1062	758



庁名	東京法務局①北出張所											
----	------------	--	--	--	--	--	--	--	--	--	--	--

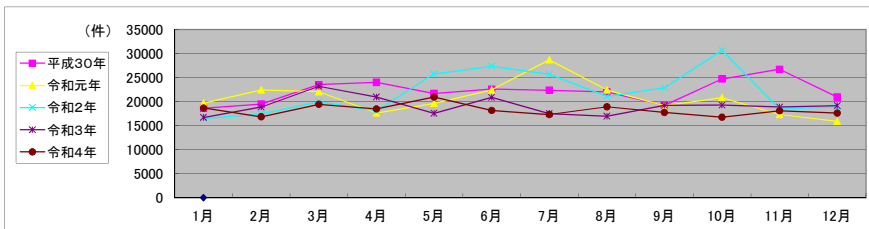
平成30年	H30.1	H30.2	H30.3	H30.4	H30.5	H30.6	H30.7	H30.8	H30.9	H30.10	H30.11	H30.12	合計
登記事項証明書	13,361	13,642	16,210	15,675	14,296	14,519	14,450	14,490	12,363	16,900	19,028	14,120	179,054
うちオンライン	3,376	2,948	3,508	2,978	3,188	3,236	3,467	3,149	2,690	3,579	3,223	2,958	38,300
要約書(閲覧)	487	577	697	1,033	1,504	1,667	554	1,002	737	942	2,542	902	12,644
印鑑証明	3,245	3,746	4,972	3,814	3,901	3,704	5,182	3,828	3,537	4,950	3,208	3,893	47,980
うちオンライン	157	140	254	41	101	158	159	140	118	126	178	138	1,710
地図等の写しの交付	1,482	1,491	1,601	3,436	1,981	2,663	2,154	2,630	2,551	1,887	1,902	2,018	25,796
うちオンライン	66	77	95	83	102	109	131	93	101	117	84	119	1,177
地図等の閲覧	0	6	0	10	1	8	0	5	0	0	0	0	30
その他	53	39	33	27	31	33	26	39	36	38	46	34	435
うちオンライン	0	4	0	2	0	0	0	2	6	0	0	0	14
合計	18,628	19,501	23,513	23,995	21,714	22,594	22,366	21,994	19,224	24,717	26,726	20,967	265,939

令和元年	H31.1	H31.2	H31.3	H31.4	R1.5	R1.6	R1.7	R1.8	R1.9	R1.10	R1.11	R1.12	合計
登記事項証明書	13,034	14,883	15,260	11,731	13,130	16,111	15,775	11,657	12,698	14,308	12,105	11,515	162,207
うちオンライン	3,135	3,185	3,598	2,849	2,777	3,184	3,570	2,719	2,735	3,086	2,887	3,103	36,828
要約書(閲覧)	1,053	1,434	508	1,090	834	1,153	5,805	5,028	1,084	1,801	634	448	20,872
印鑑証明	4,126	4,111	4,328	3,166	3,588	3,558	3,648	2,666	3,111	2,843	2,972	2,652	40,769
うちオンライン	115	115	174	126	157	138	141	66	60	40	101	45	1,278
地図等の写しの交付	1,442	1,993	1,947	1,612	2,036	1,608	3,412	3,066	2,221	1,860	1,569	1,280	24,046
うちオンライン	94	144	152	78	112	77	88	108	67	127	118	101	1,266
地図等の閲覧	0	0	5	0	1	2	2	0	15	6	1	1	33
その他	22	30	23	29	26	13	36	28	29	20	39	24	319
うちオンライン	2	2	2	8	0	2	0	1	0	0	0	0	17
合計	19,677	22,451	22,071	17,628	19,615	22,445	28,678	22,445	19,158	20,838	17,320	15,920	248,246

令和2年	R2.1	R2.2	R2.3	R2.4	R2.5	R2.6	R2.7	R2.8	R2.9	R2.10	R2.11	R2.12	合計
登記事項証明書	11,711	12,401	13,435	11,818	11,647	14,781	13,669	13,145	13,492	15,637	12,941	12,998	157,675
うちオンライン	3,034	3,340	3,426	2,775	2,221	2,944	2,969	2,520	2,666	3,223	2,810	3,043	34,971
要約書(閲覧)	516	754	742	500	7,627	5,816	5,733	2,441	4,224	8,542	733	1,009	38,637
印鑑証明	2,729	2,801	4,328	4,481	4,279	4,780	4,264	3,185	3,523	3,664	3,134	3,177	44,345
うちオンライン	81	43	101	59	42	92	54	62	67	86	83	53	823
地図等の写しの交付	1,517	1,481	1,438	1,142	2,085	1,863	1,913	2,264	1,566	2,805	1,605	1,620	21,299
うちオンライン	165	93	109	92	105	138	78	89	89	114	85	88	1,245
地図等の閲覧	2	2	0	0	10	23	3	3	0	1	3	12	59
その他	42	29	36	127	120	99	84	64	53	42	47	31	774
うちオンライン	3	2	0	4	8	0	5	2	4	2	0	0	30
合計	16,517	17,468	19,979	18,068	25,768	27,362	25,666	21,102	22,858	30,691	18,463	18,847	262,789

令和3年	R3.1	R3.2	R3.3	R3.4	R3.5	R3.6	R3.7	R3.8	R3.9	R3.10	R3.11	R3.12	合計
登記事項証明書	11,765	12,507	16,214	14,628	12,948	14,866	12,479	12,220	14,423	13,641	12,767	14,039	162,497
うちオンライン	2,967	2,837	3,984	3,315	2,784	3,522	3,238	2,617	3,135	3,407	3,325	3,190	38,321
要約書(閲覧)	314	539	789	470	690	806	426	398	334	431	1,636	962	7,795
印鑑証明	3,321	3,621	4,265	2,985	2,592	3,336	2,955	2,675	2,974	2,820	2,696	2,763	37,003
うちオンライン	61	69	89	66	61	103	120	66	56	78	85	73	927
地図等の写しの交付	1,260	1,277	1,658	2,856	1,316	1,828	1,612	1,646	1,433	2,350	1,719	1,395	20,350
うちオンライン	109	103	88	96	81	214	116	70	116	115	143	136	1,387
地図等の閲覧	16	867	188	1	1	0	1	1	1	0	0	0	1,076
その他	37	50	74	33	28	38	33	34	32	43	28	32	462
うちオンライン	1	4	0	2	0	0	0	0	2	2	2	1	14
合計	16,713	18,861	23,188	20,973	17,575	20,874	17,506	16,974	19,197	19,285	18,846	19,191	229,183

令和4年	R4.1	R4.2	R4.3	R4.4	R4.5	R4.6	R4.7	R4.8	R4.9	R4.10	R4.11	R4.12	合計
登記事項証明書	13,562	12,399	13,920	13,396	14,955	13,289	12,034	13,703	12,237	11,863	12,647	13,061	157,066
うちオンライン	3,855	3,035	3,544	3,468	3,231	3,775	3,164	2,893	2,850	3,087	2,904	3,127	38,933
要約書(閲覧)	690	450	379	723	903	352	410	523	623	453	1,270	540	7,316
印鑑証明	2,821	2,711	3,599	2,692	2,569	2,822	2,715	2,627	2,994	2,705	2,771	2,631	33,657
うちオンライン	82	97	91	73	63	82	83	79	88	100	91	114	1,043
地図等の写しの交付	1,581	1,277	1,475	1,642	2,490	1,664	2,136	2,039	1,840	1,711	1,305	1,346	20,506
うちオンライン	102	116	116	100	122	134	66	135	87	113	102	78	1,271
地図等の閲覧	0	0	0	0	0	0	0	0	0	0	55	0	55
その他	23	18	54	31	27	25	19	23	38	22	28	30	338
うちオンライン	0	0	2	2	4	0	9	3	2	0	0	0	22
合計	18,677	16,855	19,427	18,484	20,944	18,152	17,314	18,915	17,732	16,754	18,076	17,608	218,938



局名	東京法務局①
庁名	江戸川出張所
登記所外証明書 発行請求機 設置場所	
備考	

包括的民間委託を実施した年度

1 従来の実施に要した経費(法務局証明サービスセンターに係る経費を含む)

(単位:千円)

	平成30年度	令和元年度	令和2年度上半期	令和2年度下半期	令和3年度	令和4年度
委託費	17,443	16,900	8,521	8,739	17,479	17,479
物件費	0	0	0	0	0	0
計(a)	17,443	16,900	8,521	8,739	17,479	17,479
参考値(b) 減価償却費	0	0	0	0	0	0
(a)+(b)	17,443	16,900	8,521	8,739	17,479	17,479

2 従来の実施に要した人員(法務局証明サービスセンターに係る人員を含む)

(単位:人)

	平成30年度	令和元年度	令和2年度上半期	令和2年度下半期	令和3年度	令和4年度
業務委託職員	8.0	7.7	6.2	8.0	8.5	8.7

3 従来の実施方法等(従来業務実施における取扱数量)

(1) 乙号事件数(法務局証明サービスセンターに係る乙号事件数を含む) 次業のとおり

(2) 郵送請求受取数

R4.1	R4.2	R4.3	R4.4	R4.5	R4.6	R4.7	R4.8	R4.9	R4.10	R4.11	R4.12	合計
217	182	183	184	183	191	178	224	219	202	199	179	2,341

(3) 閉鎖登記簿・地図等の交付/閲覧の件数(令和5年2月の1日当たりの平均的な件数)

(4) 乙号事件数の曜日別動向(令和4年度の平均的な割合)

	交付	閲覧
閉鎖登記簿(不動産)	16	0
閉鎖登記簿(商業・法人)	2	0
旧土地台帳	4	0
和紙公園(※)	1	0

月	火	水	木	金
20%	22%	18%	20%	20%

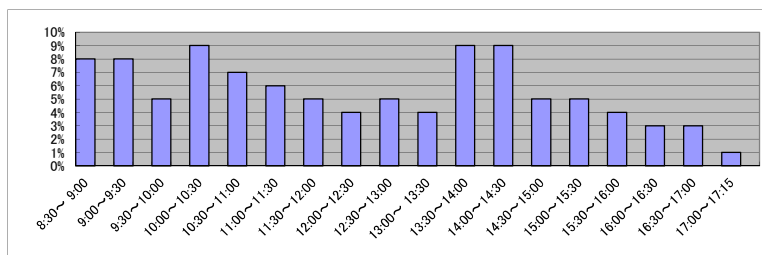
(5) 登記情報及び地図情報の電子データによる提供数

	令和2年		令和3年		令和4年	
	登記	地図	登記	地図	登記	地図
件数	1	2	5	4	11	2
筆個数	1		229,652		228,112	

(※) 閉鎖された地図に準ずる図面のうち和紙で調製された旧土地台帳附属地図等

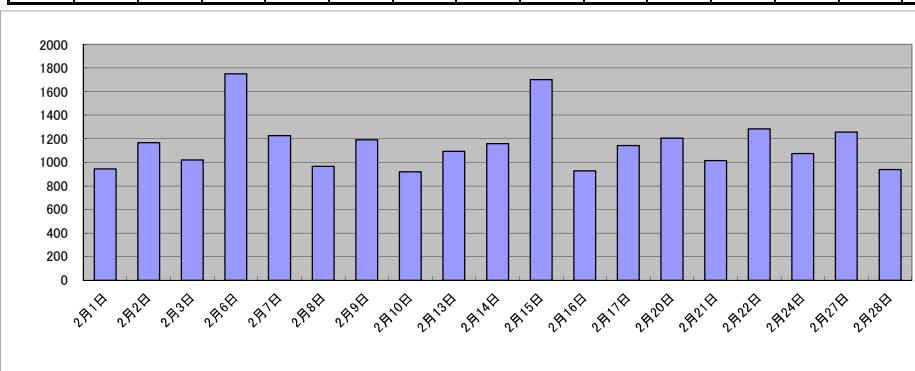
(6) 請求書枚数の時間別動向(令和4年度の平均的な割合)

8:30~9:00	9:00~9:30	9:30~10:00	10:00~10:30	10:30~11:00	11:00~11:30
	8%	8%	5%	9%	7%
11:30~12:00	12:00~12:30	12:30~13:00	13:00~13:30	13:30~14:00	14:00~14:30
5%	4%	5%	4%	9%	9%
14:30~15:00	15:00~15:30	15:30~16:00	16:00~16:30	16:30~17:00	17:00~17:15
5%	5%	4%	3%	3%	1%



(7) 乙号事件数の日別動向(令和5年2月)

2月1日	2月2日	2月3日	2月6日	2月7日	2月8日	2月9日	2月10日	2月13日	2月14日	2月15日	2月16日	2月17日	2月20日	2月21日	2月22日	2月24日	2月27日	2月28日
944	1166	1020	1749	1227	966	1192	920	1093	1159	1703	928	1141	1204	1013	1284	1074	1256	938



庁名	東京法務局①江戸川出張所
----	--------------

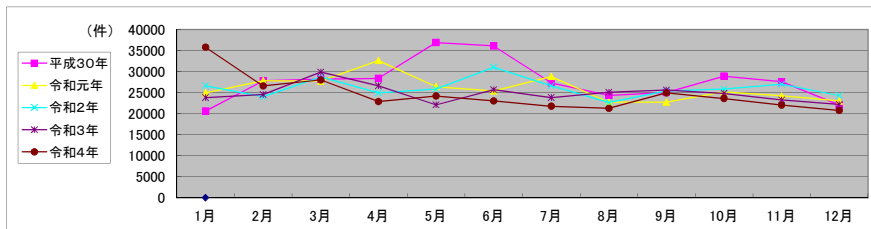
平成30年	H30.1	H30.2	H30.3	H30.4	H30.5	H30.6	H30.7	H30.8	H30.9	H30.10	H30.11	H30.12	合計
登記事項証明書	13,536	18,318	16,095	14,988	17,268	23,065	17,707	16,028	13,982	16,947	15,373	13,673	196,980
うちオンライン	3,310	3,638	4,127	4,019	4,288	4,218	4,863	4,506	3,535	4,996	4,312	3,953	49,765
要約書(閲覧)	513	937	2,592	5,905	10,749	4,976	1,358	666	3,693	3,416	4,356	1,658	40,819
印鑑証明	4,748	6,297	7,489	5,242	5,852	5,735	6,003	5,277	5,293	6,217	5,489	4,996	68,638
うちオンライン	121	112	136	101	79	113	108	113	113	103	29	24	1,152
地図等の写しの交付	1,806	2,244	2,004	2,238	3,015	2,312	2,245	2,356	2,068	2,311	2,345	1,693	26,637
うちオンライン	105	199	173	138	250	190	192	145	189	182	136	128	2,027
地図等の閲覧	0	0	0	0	0	0	0	0	0	0	0	0	0
その他	1	3	7	6	1	8	6	7	6	11	5	7	68
うちオンライン	0	1	0	0	1	0	0	1	0	0	0	0	3
合計	20,604	27,799	28,187	28,379	36,885	36,096	27,319	24,334	25,042	28,902	27,568	22,027	333,142

令和元年	H31.1	H31.2	H31.3	H31.4	R1.5	R1.6	R1.7	R1.8	R1.9	R1.10	R1.11	R1.12	合計
登記事項証明書	15,623	15,581	15,761	17,288	14,430	15,178	19,850	14,685	13,866	15,591	14,969	13,540	186,362
うちオンライン	4,178	3,726	4,288	4,863	3,946	4,461	5,158	4,150	3,980	5,078	4,020	3,871	51,719
要約書(閲覧)	952	4,008	3,144	5,965	4,168	3,126	770	559	1,030	1,161	1,625	2,329	28,837
印鑑証明	5,608	5,802	7,108	5,368	5,810	5,360	6,272	5,005	5,941	6,256	5,656	5,273	69,459
うちオンライン	18	42	41	54	8	12	47	18	21	43	31	20	355
地図等の写しの交付	2,759	2,460	1,719	4,010	1,989	1,717	1,916	2,448	1,895	2,123	1,960	1,860	26,856
うちオンライン	100	159	126	197	170	124	165	149	178	139	133	121	1,761
地図等の閲覧	0	0	0	0	0	0	0	0	0	0	0	0	0
その他	2	2	9	10	3	3	9	0	9	5	1	5	58
うちオンライン	0	0	0	0	0	0	0	0	9	0	0	0	9
合計	24,944	27,853	27,741	32,641	26,400	25,384	28,817	22,697	22,741	25,136	24,211	23,007	311,572

令和2年	R2.1	R2.2	R2.3	R2.4	R2.5	R2.6	R2.7	R2.8	R2.9	R2.10	R2.11	R2.12	合計
登記事項証明書	18,665	15,233	17,530	15,030	14,418	19,415	15,637	13,798	14,076	16,202	15,499	15,181	190,684
うちオンライン	4,473	4,119	4,815	4,351	3,928	4,938	4,633	3,598	3,828	4,820	4,509	4,358	52,370
要約書(閲覧)	796	1,196	1,684	835	2,575	1,683	1,930	1,088	3,119	1,556	3,223	1,126	20,811
印鑑証明	5,600	5,695	7,679	7,500	7,417	7,941	7,175	5,914	6,356	6,417	6,240	5,673	79,607
うちオンライン	17	51	26	45	19	52	45	65	58	58	70	32	538
地図等の写しの交付	1,554	1,921	1,823	1,569	1,447	1,989	1,872	1,842	1,829	1,652	2,001	2,302	21,801
うちオンライン	153	118	136	139	130	171	210	173	180	170	182	196	1,958
地図等の閲覧	0	0	0	0	0	0	0	0	0	0	0	0	0
その他	2	9	3	3	9	10	5	1	0	2	5	4	53
うちオンライン	0	0	0	0	0	2	0	0	0	0	0	0	2
合計	26,617	24,054	28,719	24,937	25,866	31,038	26,619	22,643	25,380	25,829	26,968	24,286	312,956

令和3年	R3.1	R3.2	R3.3	R3.4	R3.5	R3.6	R3.7	R3.8	R3.9	R3.10	R3.11	R3.12	合計
登記事項証明書	14,736	14,092	18,310	16,656	14,466	14,915	14,593	14,693	15,933	16,064	14,510	13,915	182,883
うちオンライン	4,314	3,832	5,221	4,822	4,222	4,741	4,310	4,012	4,192	4,917	4,231	4,106	52,920
要約書(閲覧)	1,032	2,274	2,083	1,815	1,202	2,726	1,034	1,949	1,378	1,440	1,571	1,360	19,864
印鑑証明	5,966	6,486	7,592	6,041	4,764	6,252	6,517	5,222	5,738	5,614	5,057	5,186	70,435
うちオンライン	77	62	65	81	32	44	62	68	51	48	176	44	810
地図等の写しの交付	2,078	1,679	1,890	2,131	1,647	1,802	1,672	3,218	2,544	1,522	2,072	1,711	23,966
うちオンライン	192	128	190	168	164	173	208	152	238	214	218	175	2,220
地図等の閲覧	0	0	0	0	0	0	0	0	0	0	0	0	0
その他	3	2	7	5	9	2	1	1	6	150	7	7	200
うちオンライン	0	0	1	0	0	0	0	0	0	0	0	0	1
合計	23,815	24,533	29,882	26,648	22,088	25,697	23,817	25,083	25,599	24,790	23,217	22,179	297,348

令和4年	R4.1	R4.2	R4.3	R4.4	R4.5	R4.6	R4.7	R4.8	R4.9	R4.10	R4.11	R4.12	合計
登記事項証明書	14,188	14,784	18,251	14,727	15,309	14,464	13,903	13,148	14,780	14,419	13,821	13,575	175,369
うちオンライン	4,551	4,282	5,165	4,523	4,427	4,345	4,727	4,151	4,015	4,842	4,570	4,030	53,628
要約書(閲覧)	660	4,939	1,066	1,278	1,526	1,193	995	645	1,820	1,078	819	695	16,714
印鑑証明	5,586	5,037	6,943	5,370	5,640	5,766	5,337	4,772	5,827	5,738	5,627	4,892	66,535
うちオンライン	61	75	94	80	93	96	38	52	54	91	73	127	934
地図等の写しの交付	15,358	1,837	1,748	1,500	1,715	1,587	1,536	2,675	2,480	2,370	1,755	1,576	36,137
うちオンライン	199	134	262	156	176	169	185	154	170	120	175	152	2,052
地図等の閲覧	0	0	0	0	0	0	0	0	0	0	0	0	0
その他	1	8	9	2	3	8	1	6	5	3	4	0	50
うちオンライン	0	0	0	0	0	0	0	0	0	0	0	0	0
合計	35,793	26,605	28,017	22,877	24,193	23,018	21,772	21,246	24,912	23,608	22,026	20,738	294,805



局名	東京法務局①
庁名	城北出張所
登記所外証明書 発行請求機 設置場所	
備考	

包括的民間委託を実施した年度

1 従来の実施に要した経費(法務局証明サービスセンターに係る経費を含む)

(単位:千円)

	平成30年度	令和元年度	令和2年度上半期	令和2年度下半期	令和3年度	令和4年度
委託費	23,548	25,139	12,676	13,000	26,000	26,000
物件費	0	0	0	0	0	0
計(a)	23,548	25,139	12,676	13,000	26,000	26,000
参考値(b) 減価償却費	0	0	0	0	0	0
(a)+(b)	23,548	25,139	12,676	13,000	26,000	26,000

2 従来の実施に要した人員(法務局証明サービスセンターに係る人員を含む)

(単位:人)

	平成30年度	令和元年度	令和2年度上半期	令和2年度下半期	令和3年度	令和4年度
業務委託職員	11.3	11.4	10.7	11.2	10.8	10.2

3 従来の実施方法等(従来業務実施における取扱数量)

(1) 乙号事件数(法務局証明サービスセンターに係る乙号事件数を含む) 次業のとおりに

(2) 郵送請求受取数

R4.1	R4.2	R4.3	R4.4	R4.5	R4.6	R4.7	R4.8	R4.9	R4.10	R4.11	R4.12	合計
688	617	618	742	697	746	671	743	664	647	622	642	8,097

(3) 閉鎖登記簿・地図等の交付/閲覧の件数(令和5年2月の1日当たりの平均的な件数)

(4) 乙号事件数の曜日別動向(令和4年度の平均的な割合)

	交付	閲覧
閉鎖登記簿(不動産)	19	68
閉鎖登記簿(商業・法人)	2	0
旧土地台帳	5	0
和紙公園(※)	1	0

月	火	水	木	金
24%	17%	19%	16%	24%

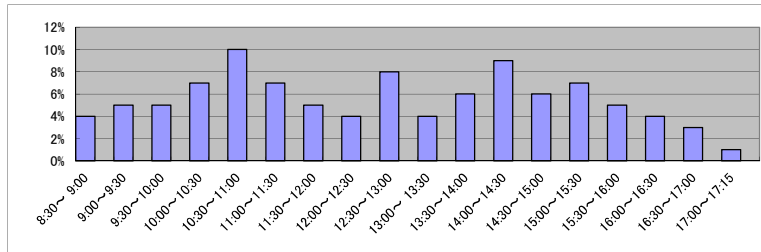
(5) 登記情報及び地図情報の電子データによる提供数

	令和2年		令和3年		令和4年	
	登記	地図	登記	地図	登記	地図
件数	2	12	7	36	16	48
筆個数	8,370		704,401		1,366,276	

(※) 閉鎖された地図に準ずる図面のうち和紙で調製された旧土地台帳附属地図等

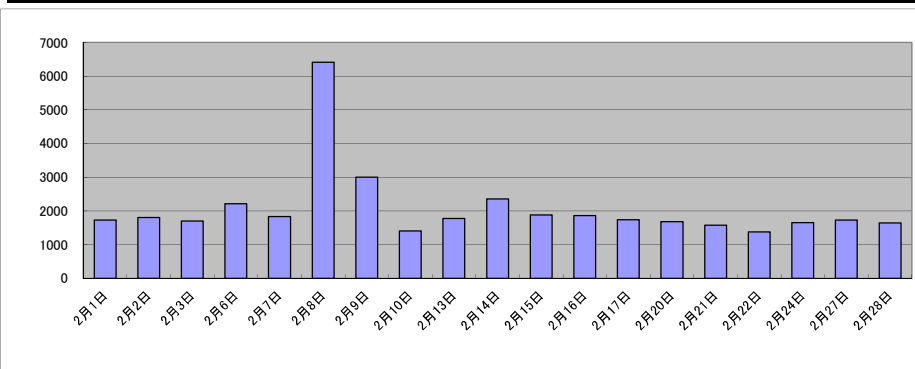
(6) 請求書枚数の時間別動向(令和4年度の平均的な割合)

8:30~9:00	9:00~9:30	9:30~10:00	10:00~10:30	10:30~11:00	11:00~11:30
	4%	5%	5%	7%	10%
11:30~12:00	12:00~12:30	12:30~13:00	13:00~13:30	13:30~14:00	14:00~14:30
5%	4%	8%	4%	6%	9%
14:30~15:00	15:00~15:30	15:30~16:00	16:00~16:30	16:30~17:00	17:00~17:15
6%	7%	5%	4%	3%	1%



(7) 乙号事件数の日別動向(令和5年2月)

2月1日	2月2日	2月3日	2月6日	2月7日	2月8日	2月9日	2月10日	2月13日	2月14日	2月15日	2月16日	2月17日	2月20日	2月21日	2月22日	2月24日	2月27日	2月28日
1732	1799	1697	2213	1828	6409	2997	1401	1775	2353	1881	1863	1736	1682	1575	1371	1646	1730	1640



庁名	東京法務局①城北出張所
----	-------------

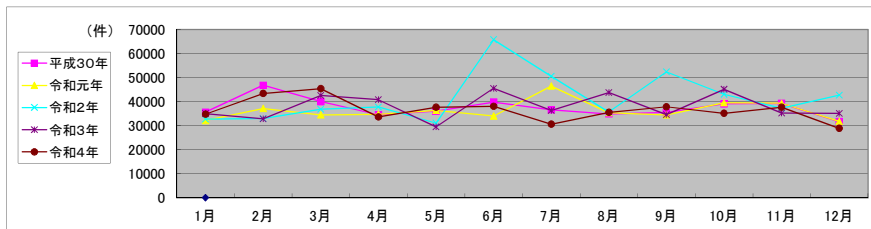
平成30年	H30.1	H30.2	H30.3	H30.4	H30.5	H30.6	H30.7	H30.8	H30.9	H30.10	H30.11	H30.12	合計
登記事項証明書	22,441	25,648	23,190	22,634	23,231	26,183	21,847	22,311	20,339	24,824	24,285	21,140	278,073
うちオンライン	5,546	5,758	5,611	6,090	5,350	5,854	5,122	4,732	4,299	5,692	5,104	5,098	64,256
要約書(閲覧)	3,381	11,145	5,463	2,688	2,806	2,762	5,729	2,974	4,723	3,678	3,817	1,437	50,603
印鑑証明	5,770	6,240	7,032	5,747	5,887	5,998	5,594	5,315	5,791	6,446	6,064	5,689	71,573
うちオンライン	232	141	253	163	129	263	180	168	205	322	256	103	2,415
地図等の写しの交付	3,590	3,673	3,871	3,386	3,920	4,832	3,350	4,200	4,029	3,880	4,861	3,286	46,878
うちオンライン	240	210	197	235	224	288	219	250	246	254	297	228	2,888
地図等の閲覧	369	47	421	14	106	45	124	87	572	185	182	80	2,232
その他	26	51	40	23	40	23	13	36	26	27	38	26	369
うちオンライン	0	0	0	0	0	0	0	0	0	0	0	0	0
合計	35,577	46,804	40,017	34,492	35,990	39,843	36,657	34,923	35,480	39,040	39,247	31,658	449,728

令和元年	H31.1	H31.2	H31.3	H31.4	R1.5	R1.6	R1.7	R1.8	R1.9	R1.10	R1.11	R1.12	合計
登記事項証明書	21,126	24,633	22,059	22,363	24,277	21,309	22,613	22,961	21,821	23,976	21,888	21,898	270,924
うちオンライン	5,568	5,742	5,573	5,830	5,521	5,553	5,765	4,333	4,708	5,663	4,640	5,106	64,002
要約書(閲覧)	1,674	2,746	1,666	2,718	2,125	2,901	13,162	3,643	2,339	4,899	7,984	1,213	47,070
印鑑証明	5,916	5,900	6,948	5,647	5,880	6,132	6,738	5,146	6,091	6,314	5,917	5,583	72,212
うちオンライン	227	236	240	180	124	169	245	227	175	141	171	133	2,268
地図等の写しの交付	3,357	3,809	3,655	3,664	3,933	3,577	3,614	3,438	3,792	4,182	3,478	2,910	43,409
うちオンライン	190	249	201	277	187	287	264	151	268	246	192	284	2,796
地図等の閲覧	71	21	66	363	42	28	305	177	396	123	22	155	1,769
その他	22	24	33	22	24	34	24	19	23	21	25	19	290
うちオンライン	0	0	0	0	0	0	0	0	0	0	0	4	4
合計	32,166	37,133	34,427	34,777	36,281	33,981	46,456	35,384	34,462	39,515	39,314	31,778	435,674

令和2年	R2.1	R2.2	R2.3	R2.4	R2.5	R2.6	R2.7	R2.8	R2.9	R2.10	R2.11	R2.12	合計
登記事項証明書	21,272	23,085	23,495	23,202	20,687	50,030	35,902	22,993	22,644	27,213	23,250	29,215	322,988
うちオンライン	4,929	5,189	5,651	5,829	3,880	5,483	5,084	4,672	4,696	5,618	4,874	5,223	61,128
要約書(閲覧)	1,889	1,244	1,042	2,667	844	2,066	1,919	1,568	18,394	2,910	2,657	1,157	38,357
印鑑証明	5,930	6,054	8,286	8,644	6,910	8,964	7,717	6,289	6,383	6,847	6,230	6,063	84,317
うちオンライン	130	132	200	97	125	167	130	141	214	148	79	125	1,688
地図等の写しの交付	2,968	2,502	2,998	3,151	2,241	4,503	4,638	4,389	4,255	5,717	4,549	5,903	47,814
うちオンライン	188	181	269	187	187	222	241	239	230	329	229	185	2,687
地図等の閲覧	676	52	959	55	296	97	294	393	669	293	574	357	4,715
その他	21	25	65	93	82	114	79	49	49	44	42	31	694
うちオンライン	0	0	0	8	1	6	0	0	0	2	0	0	17
合計	32,756	32,962	36,845	37,812	31,060	65,774	50,549	35,681	52,394	43,024	37,302	42,726	498,885

令和3年	R3.1	R3.2	R3.3	R3.4	R3.5	R3.6	R3.7	R3.8	R3.9	R3.10	R3.11	R3.12	合計
登記事項証明書	23,624	21,625	28,581	27,517	19,004	33,246	25,764	21,612	22,849	23,417	24,164	24,243	295,646
うちオンライン	5,507	5,402	6,882	6,052	4,921	5,653	5,488	5,435	5,238	5,732	5,543	5,455	67,308
要約書(閲覧)	2,247	1,500	2,340	3,412	1,307	2,006	1,452	12,869	2,097	12,039	1,952	1,869	45,090
印鑑証明	6,084	6,648	8,445	6,353	5,433	6,254	5,821	5,232	5,641	5,829	5,418	5,308	72,466
うちオンライン	244	205	286	198	235	99	231	142	118	78	105	231	2,172
地図等の写しの交付	3,037	2,907	3,140	3,488	3,646	3,738	3,084	3,618	3,687	3,440	3,248	3,446	40,479
うちオンライン	208	220	283	238	230	238	215	197	262	234	238	221	2,784
地図等の閲覧	0	116	0	7	63	258	144	445	289	422	403	204	2,351
その他	33	33	54	35	30	34	17	32	48	22	30	38	406
うちオンライン	0	0	1	0	0	2	0	1	0	0	0	2	6
合計	35,025	32,829	42,560	40,812	29,483	45,536	36,282	43,808	34,611	45,169	35,215	35,108	456,438

令和4年	R4.1	R4.2	R4.3	R4.4	R4.5	R4.6	R4.7	R4.8	R4.9	R4.10	R4.11	R4.12	合計
登記事項証明書	22,976	21,152	27,339	21,206	22,091	25,690	19,994	19,915	22,692	23,175	24,392	19,592	270,214
うちオンライン	5,874	5,598	6,499	6,056	5,853	6,600	5,456	5,229	4,658	5,596	5,693	5,283	68,395
要約書(閲覧)	2,535	13,493	4,254	4,127	6,785	1,754	1,651	6,015	5,469	2,713	4,356	980	54,132
印鑑証明	5,537	5,910	7,382	5,347	5,195	5,795	5,601	5,560	6,233	6,033	5,596	5,594	69,783
うちオンライン	153	221	188	157	148	204	151	156	163	150	164	228	2,083
地図等の写しの交付	2,863	2,656	4,917	2,866	3,340	4,540	2,931	3,666	3,347	3,089	3,230	2,630	40,075
うちオンライン	201	194	248	251	209	264	265	246	239	186	238	176	2,717
地図等の閲覧	844	147	1,451	82	217	228	383	349	53	114	61	24	3,953
その他	32	39	21	25	28	28	32	41	27	30	35	42	380
うちオンライン	0	0	0	0	2	0	0	0	0	0	0	0	2
合計	34,787	43,397	45,364	33,653	37,656	38,035	30,592	35,546	37,821	35,154	37,670	28,862	438,537



局名	東京法務局②全体 (八王子、府中、西多摩、港、品川、城南、世田谷、渋谷、中野、杉並、練馬、町田、田無、立川)	登記所外証明書 発行請求機設置庁	府中支局	渋谷出張所

包括的民間委託を実施した年度

1 従来の実施に要した経費

民間委託実施庁:全登記所

(単位:千円)

	平成30年度	令和元年度	令和2年度上半期	令和2年度下半期	令和3年度	令和4年度
委託費	424,087	428,013	215,870	225,500	450,999	450,999

2 従来の実施に要した人員

民間委託実施庁:全登記所

(単位:人)

	平成30年度	令和元年度	令和2年度上半期	令和2年度下半期	令和3年度	令和4年度
業務委託職員	125.5	127.1	115.7	127.6	122.0	123.2

局名	東京法務局②全体(八王子、府中、西多摩、港、品川、城南、世田谷、渋谷、中野、杉並、練馬、町田、田無、立川)											
----	---	--	--	--	--	--	--	--	--	--	--	--

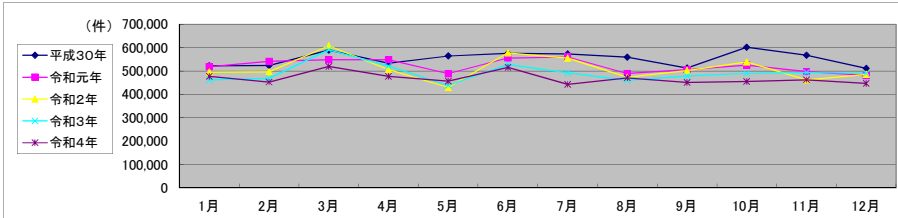
平成30年	H30.1	H30.2	H30.3	H30.4	H30.5	H30.6	H30.7	H30.8	H30.9	H30.10	H30.11	H30.12	合計
登記事項証明書	325,172	326,196	356,021	341,973	356,458	362,609	358,398	350,321	310,206	368,698	357,451	322,975	4,136,478
うちオンライン	95,312	95,959	108,734	111,151	102,483	103,614	110,432	95,488	84,746	112,337	96,578	96,024	1,212,858
要約書(閲覧)	36,772	30,151	32,438	29,673	43,397	35,570	47,756	42,198	32,259	54,595	40,481	27,329	452,619
印鑑証明	114,499	123,521	153,662	118,695	116,373	128,904	120,319	112,938	122,576	126,228	121,223	116,832	1,475,770
うちオンライン	24,227	33,653	45,036	25,132	31,529	33,849	27,236	28,333	35,626	27,848	31,665	32,319	376,453
地図等の写しの交付	43,847	42,102	43,171	42,488	47,465	47,931	46,592	51,886	46,182	51,596	46,718	40,998	550,976
うちオンライン	2,554	2,619	3,080	2,739	2,687	3,127	2,836	2,889	2,646	3,232	3,185	2,651	34,245
地図等の閲覧	528	262	219	396	164	530	171	324	297	224	437	324	3,876
その他	1,382	1,271	3,618	213	695	275	186	1,560	1,296	369	1,126	2,614	14,605
うちオンライン	1,186	1,080	3,376	26	505	68	16	1,370	1,175	148	910	2,486	12,346
合計	522,200	523,503	589,129	533,438	564,552	575,819	573,422	559,227	512,816	601,710	567,436	511,072	6,634,324

令和元年	H31.1	H31.2	H31.3	H31.4	R1.5	R1.6	R1.7	R1.8	R1.9	R1.10	R1.11	R1.12	合計
登記事項証明書	326,484	325,687	335,258	345,907	314,390	333,496	365,329	317,176	297,124	343,014	315,111	308,729	3,927,705
うちオンライン	102,919	100,552	106,374	114,916	94,310	100,886	110,914	90,643	88,233	108,014	98,077	96,463	1,212,301
要約書(閲覧)	34,942	47,482	19,614	45,057	27,317	55,727	24,115	20,133	39,833	25,613	30,456	22,763	393,052
印鑑証明	120,311	125,375	146,485	116,126	107,164	122,168	124,042	105,027	125,175	111,313	109,144	106,404	1,418,734
うちオンライン	29,994	33,229	43,377	22,569	24,372	34,786	23,247	25,062	34,677	25,195	27,325	28,080	351,913
地図等の写しの交付	35,168	40,442	43,642	40,589	38,812	44,108	46,284	44,613	42,090	44,233	41,054	39,501	500,536
うちオンライン	2,765	2,914	6,315	2,929	3,006	3,052	3,348	2,675	2,768	3,454	2,930	5,210	41,366
地図等の閲覧	134	407	196	178	240	482	135	302	208	1,348	271	644	4,545
その他	1,352	1,449	3,260	200	629	187	162	1,483	1,318	290	1,094	2,618	14,042
うちオンライン	1,191	1,325	3,048	27	473	29	20	1,366	1,176	115	913	2,518	12,201
合計	518,391	540,842	548,455	548,057	488,552	556,168	560,067	488,734	505,748	525,811	497,130	480,659	6,258,614

令和2年	R2.1	R2.2	R2.3	R2.4	R2.5	R2.6	R2.7	R2.8	R2.9	R2.10	R2.11	R2.12	合計
登記事項証明書	317,369	315,888	364,976	310,216	258,942	341,573	344,955	306,804	315,691	350,923	291,030	309,590	3,827,957
うちオンライン	101,026	95,724	108,905	108,140	78,276	110,978	111,153	89,366	92,593	108,126	91,016	97,614	1,192,917
要約書(閲覧)	32,266	27,558	35,145	37,991	24,898	50,632	41,396	15,859	23,790	24,442	19,133	20,115	353,225
印鑑証明	108,934	115,317	167,026	131,599	120,454	142,249	131,291	108,564	122,748	123,165	113,285	117,310	1,501,942
うちオンライン	23,798	30,342	53,825	22,843	24,895	33,205	24,430	29,280	34,779	31,010	32,339	35,853	376,599
地図等の写しの交付	34,541	36,306	37,617	25,754	24,669	42,783	37,243	40,723	38,130	39,045	36,923	36,040	429,774
うちオンライン	3,009	2,853	3,426	2,416	2,572	3,290	3,045	2,449	2,839	2,965	2,852	3,026	34,742
地図等の閲覧	704	148	179	321	162	271	236	204	345	283	402	182	3,437
その他	1,284	1,385	3,241	149	581	190	284	1,424	1,270	328	1,005	2,637	13,778
うちオンライン	1,189	1,317	3,105	41	467	37	142	1,347	1,169	119	899	2,529	12,361
合計	495,098	496,602	608,184	506,030	429,706	577,698	555,405	473,578	501,974	538,186	461,778	485,874	6,130,113

令和3年	R3.1	R3.2	R3.3	R3.4	R3.5	R3.6	R3.7	R3.8	R3.9	R3.10	R3.11	R3.12	合計
登記事項証明書	304,149	297,683	373,919	349,352	287,488	330,722	318,680	297,444	309,298	317,491	296,225	298,725	3,781,176
うちオンライン	101,775	94,816	125,478	121,919	96,258	112,386	109,392	97,473	96,792	112,931	100,645	103,213	1,273,078
要約書(閲覧)	19,682	24,557	22,400	19,598	28,529	36,870	30,922	23,588	18,132	35,013	57,152	52,968	369,411
印鑑証明	108,108	112,866	154,357	113,466	91,405	123,642	108,460	98,350	115,031	104,227	103,803	106,307	1,340,022
うちオンライン	24,787	30,282	45,483	22,790	20,821	35,994	24,504	27,897	35,192	28,276	29,137	33,655	358,818
地図等の写しの交付	28,695	31,872	36,271	38,787	29,955	35,843	32,065	39,794	33,863	33,182	34,696	29,131	404,154
うちオンライン	2,665	2,357	3,727	3,290	2,587	3,139	2,917	2,728	2,918	3,097	2,857	2,967	35,249
地図等の閲覧	213	629	1,039	99	118	314	1,375	478	231	294	235	205	5,230
その他	970	1,323	2,891	99	519	125	369	1,435	1,719	189	980	2,640	13,259
うちオンライン	892	1,268	2,796	29	464	47	285	1,360	1,647	104	872	2,540	12,304
合計	461,817	468,930	590,877	521,401	438,014	527,516	491,871	461,089	478,274	490,396	493,091	489,976	5,913,252

令和4年	R4.1	R4.2	R4.3	R4.4	R4.5	R4.6	R4.7	R4.8	R4.9	R4.10	R4.11	R4.12	合計
登記事項証明書	294,057	281,733	333,787	319,233	307,012	322,333	289,740	304,056	293,720	292,309	284,978	284,222	3,607,180
うちオンライン	102,693	98,495	113,874	115,617	103,667	108,833	107,897	103,574	97,428	103,873	101,522	102,354	1,259,827
要約書(閲覧)	50,105	30,537	15,710	16,480	20,717	39,104	20,271	26,590	18,660	23,512	36,953	28,407	327,046
印鑑証明	102,877	114,913	135,616	110,022	98,419	119,685	101,196	101,022	104,989	108,188	108,458	103,474	1,308,859
うちオンライン	27,041	39,972	43,889	30,783	29,082	36,205	27,097	28,047	26,772	32,638	34,583	31,042	387,151
地図等の写しの交付	27,630	25,155	30,858	30,065	29,515	34,074	30,831	36,973	31,698	30,659	30,427	26,733	364,618
うちオンライン	2,687	2,387	3,133	2,870	2,886	3,081	2,950	2,875	2,781	3,049	2,948	3,052	34,699
地図等の閲覧	190	298	295	358	242	192	217	436	280	545	314	1,732	5,099
その他	1,892	1,21	3,088	156	569	179	310	1,468	1,183	262	993	2,303	12,524
うちオンライン	1,827	29	2,995	47	490	38	179	1,343	1,084	145	881	2,199	11,257
合計	476,751	452,757	519,354	476,314	456,474	515,567	442,565	470,545	450,530	455,475	462,123	446,871	5,625,326



局名	東京法務局②
庁名	八王子支局
登記所外証明書 発行請求機 設置場所	
備考	

包括的民間委託を実施した年度

1 従来の実施に要した経費(法務局証明サービスセンターに係る経費を含む)

(単位:千円)

	平成30年度	令和元年度	令和2年度上半期	令和2年度下半期	令和3年度	令和4年度
委託費	19,172	23,161	11,681	12,202	24,405	24,405
物件費	0	0	0	0	0	0
計(a)	19,172	23,161	11,681	12,202	24,405	24,405
参考値(b) 減価償却費	0	0	0	0	0	0
(a)+(b)	19,172	23,161	11,681	12,202	24,405	24,405

2 従来の実施に要した人員(法務局証明サービスセンターに係る人員を含む)

(単位:人)

	平成30年度	令和元年度	令和2年度上半期	令和2年度下半期	令和3年度	令和4年度
業務委託職員	6.7	6.4	6.1	6.8	6.7	6.6

3 従来の実施方法等(従来の業務実施における取扱数量)

(1) 乙号事件数(法務局証明サービスセンターに係る乙号事件数を含む) 次業のとおり

(2) 郵送請求受取数

R4.1	R4.2	R4.3	R4.4	R4.5	R4.6	R4.7	R4.8	R4.9	R4.10	R4.11	R4.12	合計
223	244	236	215	223	270	194	146	125	129	156	123	2,284

(3) 閉鎖登記簿・地図等の交付/閲覧の件数(令和5年2月の1日当たりの平均的な件数)

(4) 乙号事件数の曜日別動向(令和4年度の平均的な割合)

	交付	閲覧
閉鎖登記簿(不動産)	26	0
閉鎖登記簿(商業・法人)	2	0
旧土地台帳	4	0
和紙公園(※)	2	0

月	火	水	木	金	
	27%	23%	20%	14%	16%

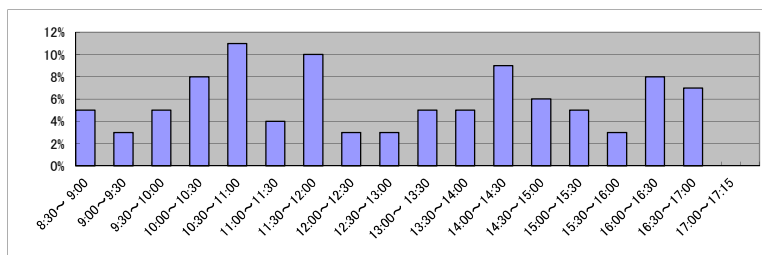
(5) 登記情報及び地図情報の電子データによる提供数

	令和2年		令和3年		令和4年	
	登記	地図	登記	地図	登記	地図
件数	2	0	3	0	10	0
筆個数	352,186		352,500		1,493,436	

(※) 閉鎖された地図に準ずる図面のうち和紙で調製された旧土地台帳附属地図等

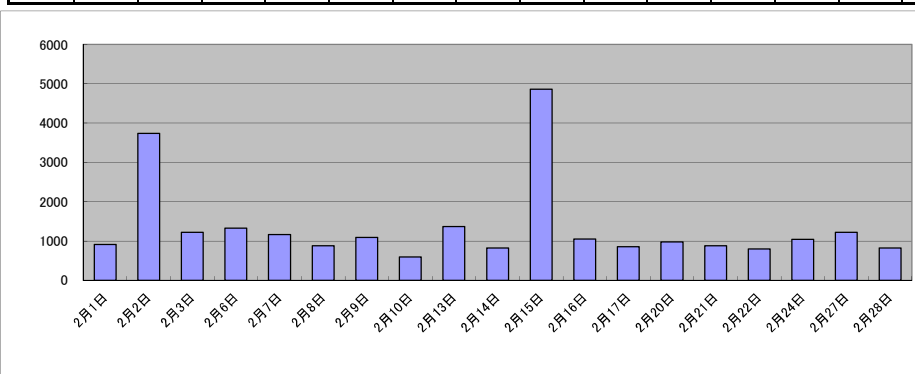
(6) 請求書枚数の時間別動向(令和4年度の平均的な割合)

8:30~9:00	5%	9:00~9:30	3%	9:30~10:00	5%	10:00~10:30	8%	10:30~11:00	11%	11:00~11:30	4%
11:30~12:00	10%	12:00~12:30	3%	12:30~13:00	3%	13:00~13:30	5%	13:30~14:00	5%	14:00~14:30	9%
14:30~15:00	6%	15:00~15:30	5%	15:30~16:00	3%	16:00~16:30	8%	16:30~17:00	7%	17:00~17:15	0%



(7) 乙号事件数の日別動向(令和5年2月)

2月1日	2月2日	2月3日	2月6日	2月7日	2月8日	2月9日	2月10日	2月13日	2月14日	2月15日	2月16日	2月17日	2月20日	2月21日	2月22日	2月24日	2月27日	2月28日
913	3735	1219	1328	1162	877	1092	593	1365	819	4861	1045	853	969	876	793	1038	1222	824



庁名	東京法務局②/八王子支局											
----	--------------	--	--	--	--	--	--	--	--	--	--	--

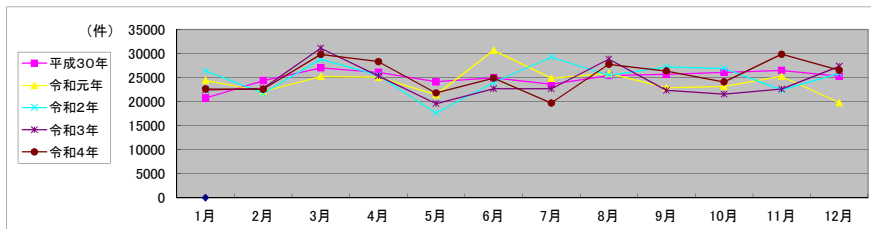
平成30年	H30.1	H30.2	H30.3	H30.4	H30.5	H30.6	H30.7	H30.8	H30.9	H30.10	H30.11	H30.12	合計
登記事項証明書	13,054	15,474	16,089	16,919	16,118	16,032	15,401	14,895	16,637	17,091	15,604	16,333	189,647
うちオンライン	3,233	3,497	3,678	3,432	3,677	3,553	3,596	3,149	3,583	5,054	3,520	3,982	43,954
要約書(閲覧)	926	858	755	1,538	660	641	1,006	2,387	1,250	729	2,532	831	14,113
印鑑証明	4,467	5,013	7,335	4,861	4,820	5,019	4,420	4,593	5,328	5,417	5,023	5,039	61,335
うちオンライン	2,022	2,527	4,340	2,548	2,558	2,540	2,053	2,296	2,984	1,557	2,586	2,851	30,862
地図等の写しの交付	2,271	2,887	2,722	2,517	2,459	3,163	2,672	3,440	2,436	2,803	3,269	2,974	33,613
うちオンライン	126	146	178	152	133	153	174	193	141	147	166	137	1,846
地図等の閲覧	43	117	98	290	73	88	80	141	46	64	85	64	1,189
その他	0	0	1	0	3	4	0	2	1	1	2	4	18
うちオンライン	0	0	1	0	0	0	0	0	0	0	0	0	1
合計	20,761	24,349	27,000	26,125	24,133	24,947	23,579	25,458	25,698	26,105	26,515	25,245	299,915

令和元年	H31.1	H31.2	H31.3	H31.4	R1.5	R1.6	R1.7	R1.8	R1.9	R1.10	R1.11	R1.12	合計
登記事項証明書	14,788	13,807	14,397	16,360	13,445	16,217	16,343	15,543	13,439	14,832	17,264	11,928	178,363
うちオンライン	3,932	3,336	3,691	3,645	3,464	3,236	3,837	3,414	3,659	3,940	3,427	3,613	43,194
要約書(閲覧)	2,467	685	1,610	587	591	6,145	1,277	2,954	2,669	502	623	1,038	21,148
印鑑証明	4,826	5,215	6,967	5,483	5,066	5,036	4,601	4,323	4,477	4,482	4,692	4,771	59,939
うちオンライン	2,142	2,350	4,115	3,272	2,738	2,524	2,064	2,114	1,939	2,241	2,451	2,642	30,592
地図等の写しの交付	2,284	2,348	2,207	2,564	2,231	2,993	2,576	2,903	2,268	2,765	2,610	2,020	29,769
うちオンライン	147	163	145	124	107	175	121	160	135	168	189	120	1,754
地図等の閲覧	47	61	41	61	71	311	69	140	35	564	67	36	1,503
その他	5	1	0	2	2	0	2	0	0	0	3	0	15
うちオンライン	0	0	0	0	0	0	0	0	0	0	0	0	0
合計	24,417	22,117	25,222	25,057	21,406	30,702	24,868	25,863	22,888	23,145	25,259	19,793	290,737

令和2年	R2.1	R2.2	R2.3	R2.4	R2.5	R2.6	R2.7	R2.8	R2.9	R2.10	R2.11	R2.12	合計
登記事項証明書	17,558	13,489	16,343	16,582	10,405	13,589	16,780	14,060	15,896	16,593	13,097	16,404	180,796
うちオンライン	4,052	3,066	3,808	4,138	2,282	3,576	4,081	3,267	3,941	3,388	3,055	3,989	42,643
要約書(閲覧)	1,673	497	836	924	524	814	3,577	1,674	1,882	936	1,242	1,086	15,665
印鑑証明	4,799	5,640	9,086	6,091	5,043	6,490	6,567	5,749	6,247	6,354	5,108	5,765	72,939
うちオンライン	2,090	3,429	5,949	3,131	2,480	3,265	3,553	3,499	3,513	3,429	2,759	3,372	40,469
地図等の写しの交付	2,302	2,075	2,472	1,853	1,573	3,034	2,312	3,999	3,158	2,964	2,959	2,610	31,311
うちオンライン	163	100	147	128	103	150	128	169	132	121	115	128	1,584
地図等の閲覧	75	43	72	43	56	47	14	38	30	63	10	16	507
その他	0	0	1	4	0	1	5	4	0	0	2	0	17
うちオンライン	0	0	0	0	0	0	0	0	0	0	0	0	0
合計	26,407	21,744	28,810	25,497	17,601	23,975	29,255	25,524	27,213	26,910	22,418	25,881	301,235

令和3年	R3.1	R3.2	R3.3	R3.4	R3.5	R3.6	R3.7	R3.8	R3.9	R3.10	R3.11	R3.12	合計
登記事項証明書	13,767	12,810	16,966	17,061	11,452	13,511	13,193	14,130	13,810	12,666	12,765	15,945	168,076
うちオンライン	3,491	3,494	4,135	3,710	2,954	3,587	3,545	3,370	4,069	3,949	3,331	3,846	43,481
要約書(閲覧)	549	1,475	788	573	1,065	601	554	5,022	1,765	679	1,045	472	14,588
印鑑証明	6,207	6,328	10,937	5,558	5,262	6,330	5,403	6,349	4,559	6,368	6,798	8,944	79,043
うちオンライン	3,514	3,594	7,711	3,164	3,138	3,849	3,055	4,242	2,436	4,210	4,670	7,014	50,597
地図等の写しの交付	1,874	2,124	2,411	2,153	1,795	2,242	3,501	3,031	2,151	1,828	1,989	1,972	27,071
うちオンライン	116	101	155	175	143	214	134	153	149	121	132	149	1,742
地図等の閲覧	21	16	18	0	4	13	19	291	69	4	25	31	511
その他	0	0	0	0	4	3	6	0	3	1	2	4	23
うちオンライン	0	0	0	0	0	0	0	0	0	0	0	0	0
合計	22,418	22,753	31,120	25,345	19,582	22,700	22,676	28,823	22,357	21,546	22,624	27,368	289,312

令和4年	R4.1	R4.2	R4.3	R4.4	R4.5	R4.6	R4.7	R4.8	R4.9	R4.10	R4.11	R4.12	合計
登記事項証明書	14,081	12,633	14,349	16,687	12,048	15,511	11,227	14,777	15,502	13,407	16,322	13,747	170,291
うちオンライン	3,265	3,556	3,975	4,331	3,454	4,022	2,892	3,750	3,997	3,405	3,548	3,611	43,806
要約書(閲覧)	2,020	678	1,467	604	674	721	1,835	3,356	635	715	845	2,379	15,929
印鑑証明	4,709	7,663	11,899	9,030	7,166	6,501	4,729	6,631	7,878	7,721	9,802	8,369	92,098
うちオンライン	2,465	5,211	8,731	6,460	5,178	4,289	2,720	4,564	5,641	5,521	7,640	6,398	64,818
地図等の写しの交付	1,804	1,586	1,998	1,873	1,872	2,136	1,895	2,988	2,332	2,260	2,850	2,004	25,598
うちオンライン	179	157	157	144	155	268	165	115	143	178	220	237	2,118
地図等の閲覧	13	22	110	121	33	23	11	36	13	14	40	20	456
その他	0	1	1	2	0	1	4	1	1	2	8	9	30
うちオンライン	0	0	0	0	0	0	0	0	0	0	0	0	0
合計	22,627	22,583	29,824	28,317	21,793	24,893	19,701	27,789	26,361	24,119	29,867	26,528	304,402



局名	東京法務局②
庁名	府中支局
登記所外証明書発行請求機設置場所	武蔵野商工会館 多摩センター駅前広場管理棟
備考	

包括的民間委託を実施した年度

1 従来の実施に要した経費(法務局証明サービスセンターに係る経費を含む)

(単位:千円)

	平成30年度	令和元年度	令和2年度上半期	令和2年度下半期	令和3年度	令和4年度
委託費	33,253	34,460	17,380	18,155	36,311	36,311
物件費	0	0	0	0	0	0
計(a)	33,253	34,460	17,380	18,155	36,311	36,311
参考値(b) 減価償却費	0	0	0	0	0	0
(a)+(b)	33,253	34,460	17,380	18,155	36,311	36,311

2 従来の実施に要した人員(法務局証明サービスセンターに係る人員を含む)

(単位:人)

	平成30年度	令和元年度	令和2年度上半期	令和2年度下半期	令和3年度	令和4年度
業務委託職員	15.9	16.1	15.2	16.7	15.4	15.3

3 従来の実施方法等(従来業務実施における取扱数量)

(1) 乙号事件数(法務局証明サービスセンターに係る乙号事件数を含む) 次業のとおり

(2) 郵送請求受取数

R4.1	R4.2	R4.3	R4.4	R4.5	R4.6	R4.7	R4.8	R4.9	R4.10	R4.11	R4.12	合計
375	333	400	378	363	363	298	398	353	342	339	287	4,229

(3) 閉鎖登記簿・地図等の交付/閲覧の件数(令和5年2月の1日当たりの平均的な件数)

(4) 乙号事件数の曜日別動向(令和4年度の平均的な割合)

	交付	閲覧
閉鎖登記簿(不動産)	23	0
閉鎖登記簿(商業・法人)	4	0
旧土地台帳	10	0
和紙公園(※)	6	0

月	火	水	木	金
20%	24%	17%	19%	20%

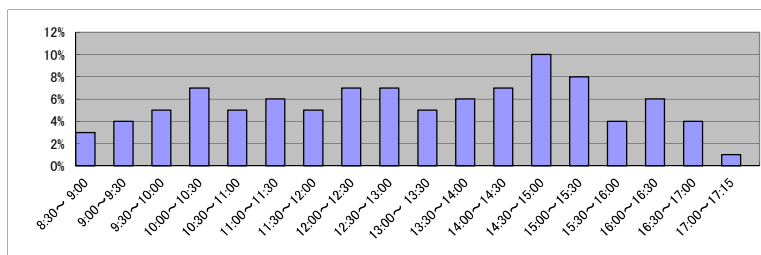
(5) 登記情報及び地図情報の電子データによる提供数

	令和2年		令和3年		令和4年	
	登記	地図	登記	地図	登記	地図
件数	12	643	14	748	25	461
筆個数	1,062,199		1,251,893		2,271,528	

(※) 閉鎖された地図に準ずる図面のうち和紙で調製された旧土地台帳附属地図等

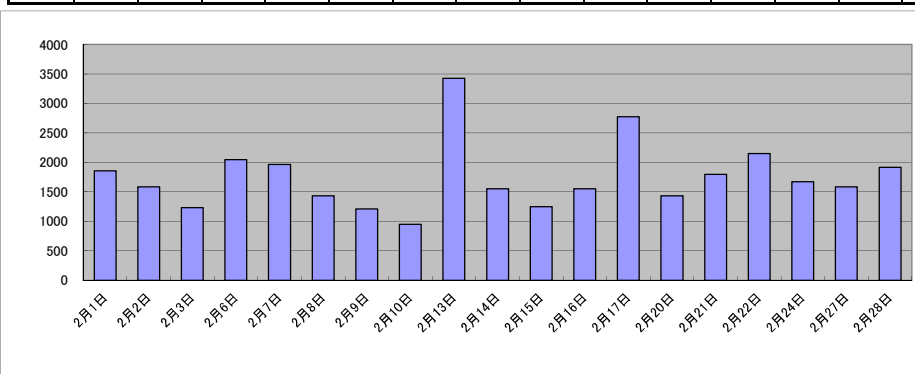
(6) 請求書枚数の時間別動向(令和4年度の平均的な割合)

8:30~9:00	9:00~9:30	9:30~10:00	10:00~10:30	10:30~11:00	11:00~11:30
	3%	4%	5%	7%	5%
11:30~12:00	12:00~12:30	12:30~13:00	13:00~13:30	13:30~14:00	14:00~14:30
5%	7%	7%	5%	6%	7%
14:30~15:00	15:00~15:30	15:30~16:00	16:00~16:30	16:30~17:00	17:00~17:15
10%	8%	4%	6%	4%	1%



(7) 乙号事件数の日別動向(令和5年2月)

2月1日	2月2日	2月3日	2月6日	2月7日	2月8日	2月9日	2月10日	2月13日	2月14日	2月15日	2月16日	2月17日	2月20日	2月21日	2月22日	2月24日	2月27日	2月28日
1854	1582	1229	2045	1965	1431	1211	946	3425	1548	1249	1553	2774	1430	1797	2147	1668	1587	1916



庁名	東京法務局②府中支局											
----	------------	--	--	--	--	--	--	--	--	--	--	--

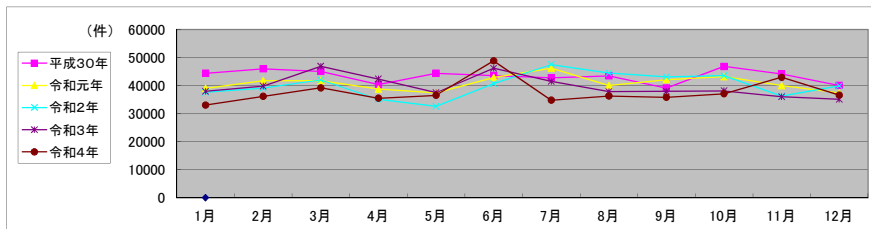
平成30年	H30.1	H30.2	H30.3	H30.4	H30.5	H30.6	H30.7	H30.8	H30.9	H30.10	H30.11	H30.12	合計
登記事項証明書	28,555	29,084	29,603	25,271	27,473	26,834	26,768	25,989	24,255	28,442	27,383	26,655	326,312
うちオンライン	7,118	7,850	7,499	6,755	6,779	6,612	7,229	5,863	5,442	7,626	7,039	6,187	81,999
要約書(閲覧)	4,335	4,317	2,645	3,566	4,734	4,542	4,226	5,954	2,631	5,238	4,651	1,746	48,585
印鑑証明	6,404	7,659	8,418	6,723	6,652	6,953	7,050	6,477	6,756	7,806	7,222	6,989	85,109
うちオンライン	818	923	1,001	973	891	829	746	695	875	843	954	866	10,414
地図等の写しの交付	4,613	4,753	4,290	4,655	5,441	4,838	4,678	4,936	5,250	5,247	4,514	4,438	57,653
うちオンライン	405	377	353	419	354	362	333	300	293	413	377	300	4,286
地図等の閲覧	478	139	114	99	75	423	66	172	233	142	329	225	2,495
その他	8	2	3	1	0	2	7	9	3	5	3	1	44
うちオンライン	0	0	0	0	0	0	0	0	0	0	0	0	0
合計	44,393	45,954	45,073	40,315	44,375	43,592	42,795	43,537	39,128	46,880	44,102	40,054	520,198

令和元年	H31.1	H31.2	H31.3	H31.4	R1.5	R1.6	R1.7	R1.8	R1.9	R1.10	R1.11	R1.12	合計
登記事項証明書	25,410	27,122	27,177	26,015	24,812	27,657	29,664	25,160	25,031	30,087	26,258	24,256	318,649
うちオンライン	7,369	7,228	7,306	7,706	6,121	7,441	7,313	6,180	5,359	7,199	6,337	6,612	82,171
要約書(閲覧)	2,575	3,121	2,425	2,169	2,172	3,650	3,830	3,412	3,887	1,457	3,239	1,862	33,799
印鑑証明	7,164	7,359	7,766	6,572	6,402	6,955	7,780	6,515	7,247	7,000	6,169	6,826	83,755
うちオンライン	637	921	1,009	515	693	852	759	746	945	830	578	484	8,969
地図等の写しの交付	3,806	3,898	4,263	3,887	3,858	4,485	4,851	4,749	5,784	4,580	4,144	4,211	52,516
うちオンライン	311	321	403	304	332	339	302	279	296	434	249	328	3,898
地図等の閲覧	75	186	146	114	156	152	58	148	145	74	197	262	1,713
その他	10	3	5	0	5	4	4	3	7	6	9	0	56
うちオンライン	1	0	0	0	0	0	0	0	0	0	0	0	1
合計	39,040	41,689	41,782	38,757	37,405	42,903	46,187	39,987	42,101	43,204	40,016	37,417	490,488

令和2年	R2.1	R2.2	R2.3	R2.4	R2.5	R2.6	R2.7	R2.8	R2.9	R2.10	R2.11	R2.12	合計
登記事項証明書	24,417	26,080	28,573	23,528	20,889	27,174	29,306	32,573	26,869	30,507	24,822	27,230	321,968
うちオンライン	6,623	7,086	7,576	7,189	5,356	7,653	8,097	6,493	6,383	7,847	6,773	6,468	83,544
要約書(閲覧)	3,113	1,716	1,203	430	687	942	4,901	1,189	4,665	1,011	1,131	2,381	23,369
印鑑証明	6,571	7,233	8,295	8,425	7,857	8,386	7,891	6,400	7,428	7,429	5,976	6,260	88,151
うちオンライン	905	854	508	730	711	633	407	628	730	814	346	443	7,709
地図等の写しの交付	3,464	3,953	3,873	2,609	3,118	4,051	5,271	4,222	3,986	4,495	4,195	3,977	47,214
うちオンライン	232	252	335	227	182	310	259	240	252	349	277	275	3,190
地図等の閲覧	83	99	75	80	70	147	139	60	126	120	160	72	1,231
その他	4	1	2	5	1	0	5	0	2	3	1	2	26
うちオンライン	0	0	0	2	0	0	0	0	2	0	0	0	4
合計	37,652	39,082	42,021	35,077	32,622	40,700	47,513	44,444	43,076	43,565	36,285	39,922	481,959

令和3年	R3.1	R3.2	R3.3	R3.4	R3.5	R3.6	R3.7	R3.8	R3.9	R3.10	R3.11	R3.12	合計
登記事項証明書	26,939	26,884	32,876	29,363	26,317	27,355	27,586	26,830	25,644	26,879	25,188	24,726	326,587
うちオンライン	7,675	8,116	9,972	8,560	6,509	7,949	7,408	7,235	6,710	8,253	7,617	7,931	93,935
要約書(閲覧)	863	1,946	1,572	2,283	2,665	8,399	3,628	940	1,247	1,964	997	1,574	28,078
印鑑証明	6,942	7,013	8,105	6,477	5,184	6,639	5,804	5,150	6,028	5,612	5,481	5,670	74,105
うちオンライン	642	824	187	248	292	799	267	217	292	241	168	273	4,450
地図等の写しの交付	3,098	3,899	4,282	4,139	3,238	3,674	3,175	4,793	4,884	3,460	4,178	2,968	45,788
うちオンライン	363	288	393	350	330	328	348	353	312	369	310	470	4,214
地図等の閲覧	134	105	93	70	92	103	1,345	134	155	225	176	137	2,769
その他	0	0	3	3	0	7	3	1	1	0	1	9	28
うちオンライン	0	0	0	0	0	0	0	0	0	0	0	0	0
合計	37,976	39,847	46,931	42,335	37,496	46,177	41,541	37,848	37,959	38,140	36,021	35,084	477,355

令和4年	R4.1	R4.2	R4.3	R4.4	R4.5	R4.6	R4.7	R4.8	R4.9	R4.10	R4.11	R4.12	合計
登記事項証明書	23,377	25,404	26,859	25,380	25,082	24,230	24,005	24,371	25,279	25,269	25,125	24,921	299,302
うちオンライン	7,578	8,216	8,318	8,299	7,667	7,563	8,143	7,873	7,245	8,484	8,415	8,453	96,254
要約書(閲覧)	872	2,058	1,894	588	2,803	15,504	1,297	2,280	1,114	1,970	8,856	1,588	40,824
印鑑証明	6,068	5,801	7,130	6,065	5,530	5,438	5,680	5,667	6,094	6,321	5,740	5,364	70,898
うちオンライン	200	287	660	175	615	148	487	444	571	791	741	416	5,535
地図等の写しの交付	2,582	2,697	3,125	3,281	2,982	3,504	3,653	3,596	3,135	3,089	2,985	3,163	37,792
うちオンライン	259	239	371	378	321	374	353	349	292	391	361	292	3,980
地図等の閲覧	158	220	171	203	142	162	154	344	222	475	230	1,566	4,047
その他	3	3	7	1	3	6	1	6	4	1	3	2	40
うちオンライン	0	0	0	1	0	0	0	1	0	0	2	0	4
合計	33,060	36,183	39,186	35,518	36,542	48,844	34,790	36,264	35,848	37,125	42,939	36,604	452,903



局名	東京法務局②
庁名	西多摩支局
登記所外証明書 発行請求機 設置場所	
備考	

包括的民間委託を実施した年度

1 従来の実施に要した経費(法務局証明サービスセンターに係る経費を含む)

(単位:千円)

	平成30年度	令和元年度	令和2年度上半期	令和2年度下半期	令和3年度	令和4年度
委託費	17,407	15,332	7,733	8,078	16,155	16,155
物件費	0	0	0	0	0	0
計(a)	17,407	15,332	7,733	8,078	16,155	16,155
参考値(b) 減価償却費	0	0	0	0	0	0
(a)+(b)	17,407	15,332	7,733	8,078	16,155	16,155

2 従来の実施に要した人員(法務局証明サービスセンターに係る人員を含む)

(単位:人)

	平成30年度	令和元年度	令和2年度上半期	令和2年度下半期	令和3年度	令和4年度
業務委託職員	5.8	6.2	5.8	5.4	5.6	5.1

3 従来の実施方法等(従来業務実施における取扱数量)

(1) 乙号事件数(法務局証明サービスセンターに係る乙号事件数を含む) 次業のとおりに

(2) 郵送請求受取数

R4.1	R4.2	R4.3	R4.4	R4.5	R4.6	R4.7	R4.8	R4.9	R4.10	R4.11	R4.12	合計
154	131	117	112	127	159	117	104	125	112	103	98	1,459

(3) 閉鎖登記簿・地図等の交付/閲覧の件数(令和5年2月の1日当たりの平均的な件数)

(4) 乙号事件数の曜日別動向(令和4年度の平均的な割合)

	交付	閲覧
閉鎖登記簿(不動産)	6	0
閉鎖登記簿(商業・法人)	2	0
旧土地台帳	2	0
和紙公園(※)	2	0

月	火	水	木	金
26%	18%	13%	26%	17%

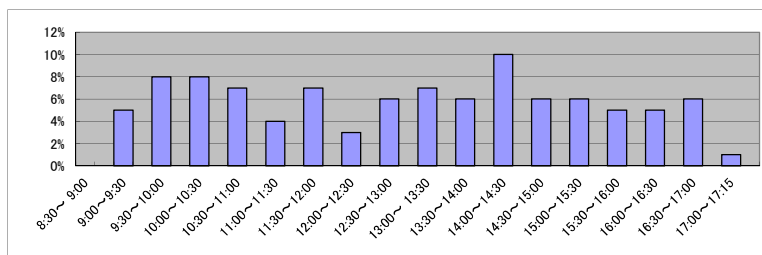
(5) 登記情報及び地図情報の電子データによる提供数

	令和2年		令和3年		令和4年	
	登記	地図	登記	地図	登記	地図
件数	13	86	10	100	27	337
筆個数	49,457		166,752		908,566	

(※) 閉鎖された地図に準ずる図面のうち和紙で調製された旧土地台帳附属地図等

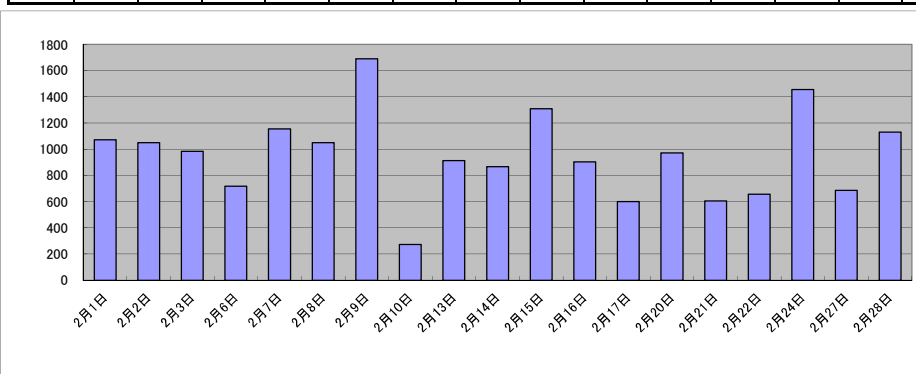
(6) 請求書枚数の時間別動向(令和4年度の平均的な割合)

8:30~9:00	9:00~9:30	9:30~10:00	10:00~10:30	10:30~11:00	11:00~11:30
0%	5%	8%	8%	7%	4%
11:30~12:00	12:00~12:30	12:30~13:00	13:00~13:30	13:30~14:00	14:00~14:30
7%	3%	6%	7%	6%	10%
14:30~15:00	15:00~15:30	15:30~16:00	16:00~16:30	16:30~17:00	17:00~17:15
6%	6%	5%	5%	6%	1%



(7) 乙号事件数の日別動向(令和5年2月)

2月1日	2月2日	2月3日	2月6日	2月7日	2月8日	2月9日	2月10日	2月13日	2月14日	2月15日	2月16日	2月17日	2月20日	2月21日	2月22日	2月24日	2月27日	2月28日
1071	1050	985	718	1156	1049	1690	273	913	866	1309	904	600	972	605	657	1455	686	1131



庁名	東京法務局②西多摩支局											
----	-------------	--	--	--	--	--	--	--	--	--	--	--

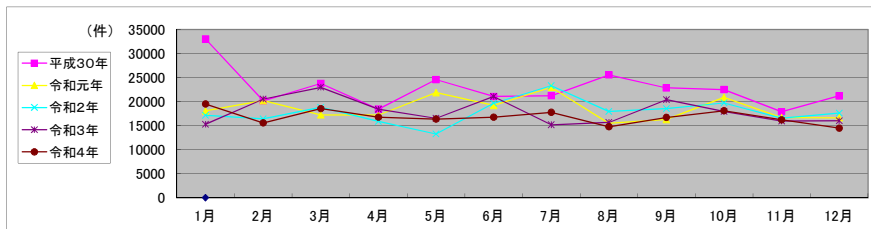
平成30年	H30.1	H30.2	H30.3	H30.4	H30.5	H30.6	H30.7	H30.8	H30.9	H30.10	H30.11	H30.12	合計
登記事項証明書	12,761	10,458	11,762	10,939	11,074	12,175	13,158	15,127	10,053	12,624	10,310	12,794	143,235
うちオンライン	1,627	1,438	2,069	2,033	1,969	2,375	2,007	1,791	1,468	2,069	1,945	1,701	22,492
要約書(閲覧)	10,178	3,884	5,342	1,988	7,320	2,996	1,787	3,894	5,573	1,654	1,953	3,486	50,055
印鑑証明	2,661	3,700	4,367	2,876	3,541	3,202	2,791	3,236	3,042	3,216	3,267	2,807	38,706
うちオンライン	262	938	996	355	904	444	259	893	562	539	540	470	7,162
地図等の写しの交付	7,394	2,111	2,296	2,584	2,633	2,663	3,498	3,318	4,194	5,006	2,336	2,099	40,132
うちオンライン	95	79	132	91	101	101	126	87	91	192	180	119	1,394
地図等の閲覧	0	0	0	0	0	0	1	0	0	0	0	0	1
その他	25	20	27	15	27	30	4	11	8	3	7	3	180
うちオンライン	0	0	0	0	0	0	0	0	0	0	0	0	0
合計	33,019	20,173	23,794	18,402	24,595	21,066	21,239	25,586	22,870	22,503	17,873	21,189	272,309

令和元年	H31.1	H31.2	H31.3	H31.4	R1.5	R1.6	R1.7	R1.8	R1.9	R1.10	R1.11	R1.12	合計
登記事項証明書	10,284	12,195	10,067	10,926	13,544	10,313	12,433	9,922	8,908	13,555	10,018	10,092	132,257
うちオンライン	2,070	1,787	1,670	1,942	1,942	1,881	2,166	1,718	1,661	2,337	2,088	2,222	23,484
要約書(閲覧)	2,377	2,065	1,742	737	2,395	3,073	3,574	604	1,838	1,645	1,789	1,136	22,975
印鑑証明	3,560	3,517	3,592	2,920	3,349	2,888	3,574	2,630	3,783	3,208	2,670	3,351	39,042
うちオンライン	905	560	563	623	809	315	693	370	1,090	534	178	1,051	7,691
地図等の写しの交付	1,831	2,425	1,838	2,624	2,567	2,930	3,397	2,322	1,738	2,498	2,201	2,081	28,452
うちオンライン	101	100	116	76	125	112	138	91	104	117	102	79	1,261
地図等の閲覧	0	0	0	0	0	0	0	0	0	0	0	0	0
その他	8	5	1	3	6	4	4	6	1	4	3	5	50
うちオンライン	0	0	0	0	0	0	0	0	0	0	0	0	0
合計	18,060	20,207	17,240	17,210	21,861	19,208	22,982	15,484	16,268	20,910	16,681	16,665	222,776

令和2年	R2.1	R2.2	R2.3	R2.4	R2.5	R2.6	R2.7	R2.8	R2.9	R2.10	R2.11	R2.12	合計
登記事項証明書	12,001	9,519	11,852	10,262	8,573	11,773	11,551	11,184	11,580	11,765	10,556	10,706	131,322
うちオンライン	1,933	1,552	2,256	2,331	1,626	2,278	2,356	2,029	1,767	2,269	2,242	2,375	25,014
要約書(閲覧)	605	1,620	1,121	361	412	1,290	5,720	1,197	1,020	2,469	615	1,963	18,393
印鑑証明	2,977	3,466	4,180	3,105	3,109	3,768	3,893	2,918	3,426	3,529	3,548	3,043	40,962
うちオンライン	333	768	810	241	331	277	706	408	641	453	892	421	6,281
地図等の写しの交付	1,593	1,807	1,615	1,965	1,132	2,722	2,087	2,556	2,438	1,917	1,770	1,819	23,421
うちオンライン	85	91	84	72	88	129	125	112	112	110	110	103	1,236
地図等の閲覧	0	0	29	193	25	67	59	92	60	24	65	90	704
その他	3	5	10	3	11	36	6	8	3	6	4	5	100
うちオンライン	0	0	0	0	0	0	0	0	0	0	0	1	1
合計	17,179	16,417	18,807	15,889	13,262	19,656	23,316	17,955	18,527	19,710	16,558	17,626	214,902

令和3年	R3.1	R3.2	R3.3	R3.4	R3.5	R3.6	R3.7	R3.8	R3.9	R3.10	R3.11	R3.12	合計
登記事項証明書	9,950	10,933	13,346	11,167	9,566	11,347	9,452	10,072	11,793	12,003	9,748	11,085	130,462
うちオンライン	2,028	2,087	2,953	2,267	2,003	2,449	1,987	2,033	1,988	2,701	1,935	2,047	26,478
要約書(閲覧)	269	3,890	3,540	1,966	1,988	3,270	760	871	3,030	946	919	583	22,032
印鑑証明	3,318	3,968	4,008	3,024	3,252	3,085	3,119	2,530	3,541	2,877	3,121	2,815	38,658
うちオンライン	387	988	463	529	883	571	490	295	984	519	539	551	7,199
地図等の写しの交付	1,679	1,711	2,067	2,215	1,707	3,176	1,832	2,136	2,029	2,040	2,156	1,477	24,225
うちオンライン	135	98	182	190	112	154	129	143	108	206	101	116	1,674
地図等の閲覧	50	26	7	21	21	193	10	52	6	63	34	37	520
その他	3	6	2	3	2	3	7	1	0	8	5	6	46
うちオンライン	0	0	0	0	0	0	0	0	0	0	0	0	0
合計	15,269	20,534	22,970	18,396	16,536	21,074	15,180	15,662	20,399	17,937	15,983	16,003	215,943

令和4年	R4.1	R4.2	R4.3	R4.4	R4.5	R4.6	R4.7	R4.8	R4.9	R4.10	R4.11	R4.12	合計
登記事項証明書	12,338	9,961	12,349	11,237	11,437	10,781	9,557	9,373	10,145	11,567	9,399	9,764	127,908
うちオンライン	1,934	1,877	2,417	3,494	2,355	2,309	2,252	2,282	2,185	2,433	2,302	2,541	28,381
要約書(閲覧)	2,286	729	491	333	521	1,075	3,205	869	1,191	1,434	2,406	289	14,829
印鑑証明	2,869	3,336	3,605	3,453	2,587	2,867	2,556	2,478	3,154	2,919	2,781	2,934	35,539
うちオンライン	370	561	416	567	335	283	426	386	713	417	414	619	5,507
地図等の写しの交付	1,979	1,491	2,070	1,702	1,750	2,015	2,405	1,967	2,182	2,116	1,559	1,462	22,698
うちオンライン	104	106	189	201	141	164	110	127	146	127	168	126	1,709
地図等の閲覧	18	55	12	31	59	6	51	56	40	46	42	28	444
その他	2	7	8	8	12	5	7	20	3	4	6	4	86
うちオンライン	0	0	0	0	0	0	0	0	0	0	0	0	0
合計	19,492	15,579	18,535	16,764	16,366	16,749	17,781	14,763	16,715	18,086	16,193	14,481	201,504



局名	東京法務局②
庁名	港出張所
登記所外証明書発行請求機設置場所	
備考	

包括的民間委託を実施した年度

1 従来の実施に要した経費(法務局証明サービスセンターに係る経費を含む)

(単位:千円)

	平成30年度	令和元年度	令和2年度上半期	令和2年度下半期	令和3年度	令和4年度
委託費	86,819	94,330	47,576	49,698	99,396	99,396
物件費	0	0	0	0	0	0
計(a)	86,819	94,330	47,576	49,698	99,396	99,396
参考値(b) 減価償却費	0	0	0	0	0	0
(a)+(b)	86,819	94,330	47,576	49,698	99,396	99,396

2 従来の実施に要した人員(法務局証明サービスセンターに係る人員を含む)

(単位:人)

	平成30年度	令和元年度	令和2年度上半期	令和2年度下半期	令和3年度	令和4年度
業務委託職員	14.3	14.9	14.0	17.0	15.9	15.3

3 従来の実施方法等(従来業務実施における取扱数量)

(1) 乙号事件数(法務局証明サービスセンターに係る乙号事件数を含む) 次業のとおりに

(2) 郵送請求受取数

R4.1	R4.2	R4.3	R4.4	R4.5	R4.6	R4.7	R4.8	R4.9	R4.10	R4.11	R4.12	合計
1,243	1,176	1,145	1,181	1,105	1,213	1,057	1,135	1,106	1,133	942	1,064	13,500

(3) 閉鎖登記簿・地図等の交付/閲覧の件数(令和5年2月の1日当たりの平均的な件数)

(4) 乙号事件数の曜日別動向(令和4年度の平均的な割合)

	交付	閲覧
閉鎖登記簿(不動産)	18	0
閉鎖登記簿(商業・法人)	7	0
旧土地台帳	7	0
和紙公園(※)	1	0

月	火	水	木	金
24%	19%	22%	17%	18%

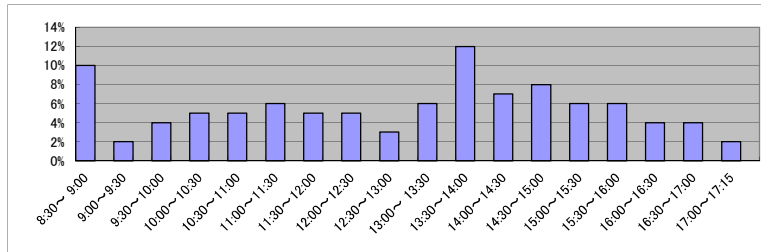
(5) 登記情報及び地図情報の電子データによる提供数

	令和2年		令和3年		令和4年	
	登記	地図	登記	地図	登記	地図
件数	5	11	2	17	241	21
筆個数	15,498	150,524	456,277			

(※) 閉鎖された地図に準ずる図面のうち和紙で調製された旧土地台帳附属地図等

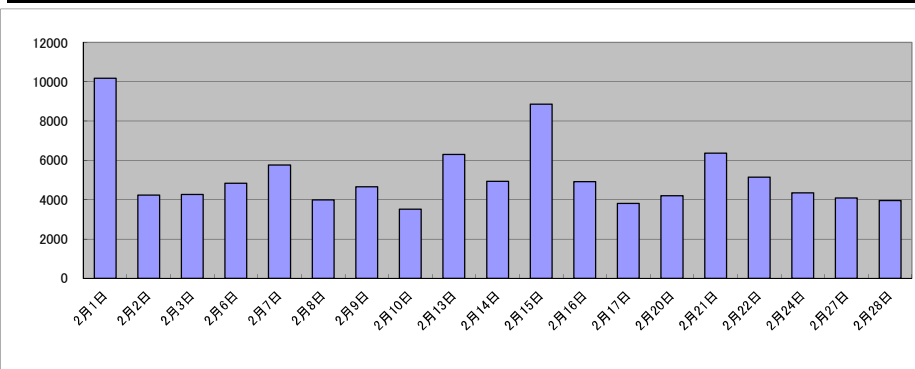
(6) 請求書枚数の時間別動向(令和4年度の平均的な割合)

8:30~9:00	9:00~9:30	9:30~10:00	10:00~10:30	10:30~11:00	11:00~11:30
10%	2%	4%	5%	5%	6%
11:30~12:00	12:00~12:30	12:30~13:00	13:00~13:30	13:30~14:00	14:00~14:30
5%	5%	3%	6%	12%	7%
14:30~15:00	15:00~15:30	15:30~16:00	16:00~16:30	16:30~17:00	17:00~17:15
8%	6%	6%	4%	4%	2%



(7) 乙号事件数の日別動向(令和5年2月)

2月1日	2月2日	2月3日	2月6日	2月7日	2月8日	2月9日	2月10日	2月13日	2月14日	2月15日	2月16日	2月17日	2月20日	2月21日	2月22日	2月24日	2月27日	2月28日
10179	4235	4256	4832	5759	3986	4656	3512	6298	4927	8862	4909	3808	4198	6365	5151	4351	4081	3952



庁名	東京法務局②港出張所											
----	------------	--	--	--	--	--	--	--	--	--	--	--

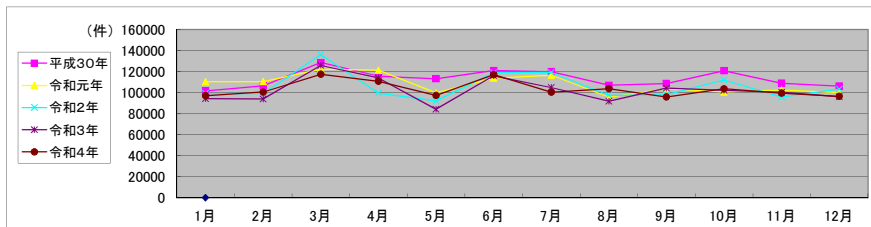
平成30年	H30.1	H30.2	H30.3	H30.4	H30.5	H30.6	H30.7	H30.8	H30.9	H30.10	H30.11	H30.12	合計
登記事項証明書	59,679	58,472	70,129	68,572	64,912	70,958	74,717	63,142	58,266	74,450	61,671	61,721	786,689
うちオンライン	21,720	22,293	28,242	27,777	24,010	28,167	31,028	23,308	22,110	30,545	23,031	26,005	308,236
要約書(閲覧)	2,178	836	1,109	1,550	3,061	1,127	925	833	1,024	2,029	1,030	823	16,525
印鑑証明	37,514	44,623	54,990	42,863	42,564	46,110	41,839	38,900	46,576	41,542	43,311	41,090	521,922
うちオンライン	15,565	22,120	28,701	15,765	21,483	21,367	16,802	16,821	23,323	16,207	20,288	20,111	238,553
地図等の写しの交付	2,240	2,404	2,420	2,725	2,671	2,777	2,545	4,080	2,859	2,743	2,883	2,433	32,780
うちオンライン	231	174	185	196	205	323	246	258	244	238	256	229	2,785
地図等の閲覧	0	0	0	0	0	0	0	0	13	0	0	2	15
その他	17	15	15	10	23	40	17	28	10	28	26	11	240
うちオンライン	2	0	4	1	2	2	3	4	2	13	4	2	39
合計	101,628	106,350	128,663	115,720	113,231	121,012	120,043	106,983	108,748	120,792	108,921	106,080	1,358,171

令和元年	H31.1	H31.2	H31.3	H31.4	R1.5	R1.6	R1.7	R1.8	R1.9	R1.10	R1.11	R1.12	合計
登記事項証明書	67,497	61,907	63,070	75,821	56,975	64,477	71,142	56,084	56,471	60,374	58,303	56,887	749,008
うちオンライン	27,419	25,988	24,050	31,359	21,259	24,260	27,480	20,795	21,865	23,964	24,245	20,197	292,881
要約書(閲覧)	854	1,782	902	603	5,795	3,342	1,515	699	1,886	740	5,830	6,040	29,988
印鑑証明	39,890	43,949	53,875	42,001	34,613	43,722	41,155	35,816	42,499	36,917	36,159	34,959	485,555
うちオンライン	18,487	21,988	27,091	12,774	14,389	22,401	14,037	15,410	21,576	14,329	15,190	14,877	212,549
地図等の写しの交付	2,114	2,758	4,390	2,857	2,208	2,269	2,827	3,022	2,680	2,556	2,292	2,076	32,049
うちオンライン	252	277	1,834	218	206	206	224	146	160	492	210	212	4,437
地図等の閲覧	2	119	0	0	0	0	0	0	0	0	0	0	121
その他	15	24	12	23	7	27	10	19	8	24	51	27	247
うちオンライン	6	4	2	4	0	0	1	2	1	8	6	4	38
合計	110,372	110,539	122,249	121,305	99,598	113,837	116,649	95,640	103,544	100,611	102,635	99,989	1,296,968

令和2年	R2.1	R2.2	R2.3	R2.4	R2.5	R2.6	R2.7	R2.8	R2.9	R2.10	R2.11	R2.12	合計
登記事項証明書	60,988	58,082	70,111	58,636	48,749	66,101	72,222	57,687	54,201	65,775	52,610	56,023	721,185
うちオンライン	24,308	23,319	27,770	23,249	16,687	25,862	28,091	21,593	19,890	25,452	20,883	21,229	278,333
要約書(閲覧)	485	646	471	430	3,290	736	1,228	762	631	838	543	553	10,613
印鑑証明	35,654	38,162	63,185	38,750	38,953	49,536	43,324	36,845	41,367	43,559	40,728	44,726	514,789
うちオンライン	12,155	14,739	32,392	10,033	14,892	21,180	14,379	16,458	20,265	19,439	20,381	24,193	220,506
地図等の写しの交付	2,126	2,129	2,372	1,609	1,167	2,358	2,282	2,100	1,858	1,919	1,766	2,197	23,883
うちオンライン	175	172	340	119	95	251	242	131	142	119	167	257	2,210
地図等の閲覧	0	1	0	0	0	0	0	0	0	1	0	0	2
その他	25	8	15	30	29	29	15	8	14	64	5	15	257
うちオンライン	7	0	2	3	5	0	0	0	3	4	1	3	28
合計	99,278	99,028	136,154	99,455	92,188	118,760	119,071	97,402	98,071	112,156	95,652	103,514	1,270,729

令和3年	R3.1	R3.2	R3.3	R3.4	R3.5	R3.6	R3.7	R3.8	R3.9	R3.10	R3.11	R3.12	合計
登記事項証明書	57,712	54,715	70,279	72,014	54,828	68,134	65,164	55,309	58,291	63,844	61,244	56,817	738,351
うちオンライン	22,738	19,851	28,922	31,863	23,439	28,229	31,310	24,183	23,669	29,491	27,456	25,328	316,479
要約書(閲覧)	1,370	597	930	694	513	676	586	1,044	637	1,166	731	395	9,339
印鑑証明	33,102	36,866	51,819	38,421	27,288	45,129	37,393	32,969	43,397	35,301	36,410	37,194	455,289
うちオンライン	12,933	16,708	23,940	12,615	9,138	21,502	13,609	15,171	21,928	15,879	16,885	18,538	198,846
地図等の写しの交付	2,084	1,837	2,765	2,827	1,551	2,063	1,593	2,366	1,800	2,009	1,994	1,728	24,617
うちオンライン	240	135	711	516	239	395	398	222	283	318	335	392	4,184
地図等の閲覧	1	0	0	4	0	0	0	1	1	1	0	0	8
その他	13	7	12	7	6	8	12	15	4	13	13	4	114
うちオンライン	1	1	0	0	0	0	1	2	0	3	0	0	8
合計	94,282	94,022	125,805	113,967	84,186	116,010	104,748	91,704	104,130	102,334	100,392	96,138	1,227,718

令和4年	R4.1	R4.2	R4.3	R4.4	R4.5	R4.6	R4.7	R4.8	R4.9	R4.10	R4.11	R4.12	合計
登記事項証明書	58,408	54,413	67,159	70,054	60,363	65,216	61,356	61,868	59,624	61,829	58,672	57,953	736,915
うちオンライン	26,946	23,916	29,828	32,921	26,900	28,938	30,781	27,774	27,171	28,633	28,089	26,943	338,840
要約書(閲覧)	437	426	748	591	466	582	469	4,204	355	534	696	416	9,924
印鑑証明	36,525	44,435	48,052	38,181	34,765	49,746	37,003	35,884	33,869	39,428	38,443	36,259	472,590
うちオンライン	16,339	25,134	24,071	17,068	17,048	24,263	17,121	16,446	13,507	19,840	19,606	16,967	227,410
地図等の写しの交付	1,682	1,222	1,542	1,901	1,701	1,432	1,570	1,822	1,932	1,862	1,709	1,650	20,025
うちオンライン	280	191	163	154	298	202	286	175	176	410	355	371	3,061
地図等の閲覧	0	0	0	0	0	1	0	0	0	0	0	118	119
その他	10	20	18	15	12	53	11	14	11	6	20	11	201
うちオンライン	0	2	4	2	1	0	0	0	0	0	1	0	10
合計	97,062	100,516	117,519	110,742	97,307	117,030	100,409	103,792	95,791	103,659	99,540	96,407	1,239,774



局名	東京法務局②
庁名	品川出張所
登記所外証明書 発行請求機 設置場所	
備考	

包括的民間委託を実施した年度

1 従来の実施に要した経費(法務局証明サービスセンターに係る経費を含む)

(単位:千円)

	平成30年度	令和元年度	令和2年度上半期	令和2年度下半期	令和3年度	令和4年度
委託費	36,471	32,166	16,223	16,947	33,893	33,893
物件費	0	0	0	0	0	0
計(a)	36,471	32,166	16,223	16,947	33,893	33,893
参考値(b) 減価償却費	0	0	0	0	0	0
(a)+(b)	36,471	32,166	16,223	16,947	33,893	33,893

2 従来の実施に要した人員(法務局証明サービスセンターに係る人員を含む)

(単位:人)

	平成30年度	令和元年度	令和2年度上半期	令和2年度下半期	令和3年度	令和4年度
業務委託職員	6.8	7.2	6.5	8.1	7.0	7.5

3 従来の実施方法等(従来業務実施における取扱数量)

(1) 乙号事件数(法務局証明サービスセンターに係る乙号事件数を含む) 次業のとおりに

(2) 郵送請求受取数

R4.1	R4.2	R4.3	R4.4	R4.5	R4.6	R4.7	R4.8	R4.9	R4.10	R4.11	R4.12	合計
287	251	282	302	237	320	304	385	331	330	323	286	3,638

(3) 閉鎖登記簿・地図等の交付/閲覧の件数(令和5年2月の1日当たりの平均的な件数)

(4) 乙号事件数の曜日別動向(令和4年度の平均的な割合)

	交付	閲覧
閉鎖登記簿(不動産)	24	0
閉鎖登記簿(商業・法人)	1	0
旧土地台帳	9	0
和紙公園(※)	3	0

月	火	水	木	金
18%	21%	18%	16%	27%

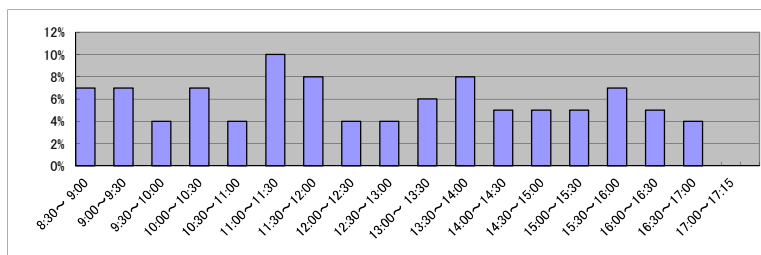
(5) 登記情報及び地図情報の電子データによる提供数

	令和2年		令和3年		令和4年	
	登記	地図	登記	地図	登記	地図
件数	9	148	1	4	3	0
筆個数	172,400		2,248		6,648	

(※) 閉鎖された地図に準ずる図面のうち和紙で調製された旧土地台帳附属地図等

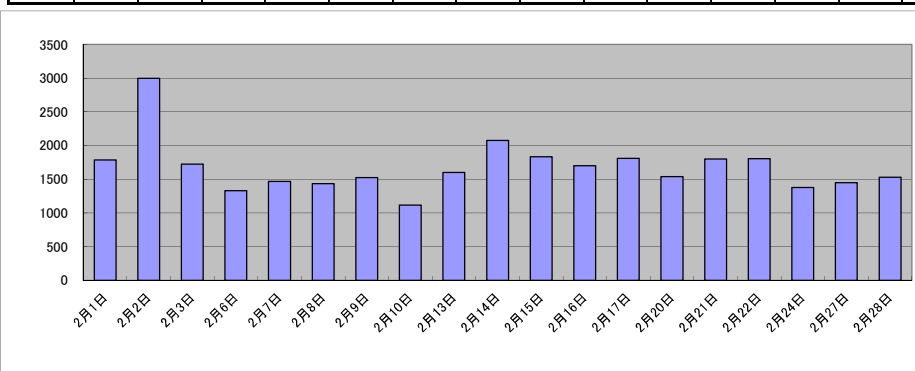
(6) 請求書枚数の時間別動向(令和4年度の平均的な割合)

8:30~9:00	9:00~9:30	9:30~10:00	10:00~10:30	10:30~11:00	11:00~11:30
	7%	7%	4%	7%	4%
11:30~12:00		12:00~12:30	12:30~13:00	13:00~13:30	13:30~14:00
	8%	4%	4%	6%	8%
14:30~15:00		15:00~15:30	15:30~16:00	16:00~16:30	16:30~17:00
	5%	5%	7%	5%	4%
					17:00~17:15
					0%



(7) 乙号事件数の日別動向(令和5年2月)

2月1日	2月2日	2月3日	2月6日	2月7日	2月8日	2月9日	2月10日	2月13日	2月14日	2月15日	2月16日	2月17日	2月20日	2月21日	2月22日	2月24日	2月27日	2月28日
1784	2998	1724	1331	1466	1430	1524	1115	1600	2075	1831	1699	1809	1537	1800	1805	1377	1446	1526



庁名	東京法務局②品川出張所
----	-------------

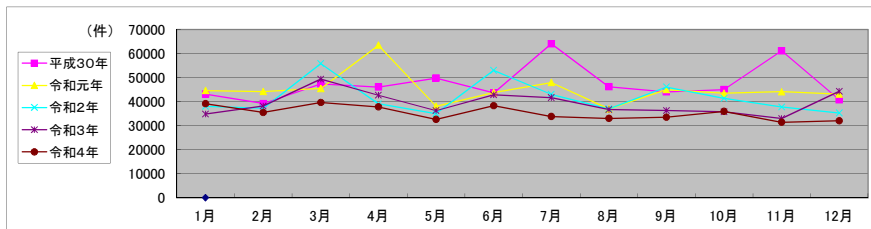
平成30年	H30.1	H30.2	H30.3	H30.4	H30.5	H30.6	H30.7	H30.8	H30.9	H30.10	H30.11	H30.12	合計
登記事項証明書	24,226	23,512	26,875	28,189	27,487	25,087	35,039	30,000	24,345	26,901	45,071	23,415	340,147
うちオンライン	6,673	7,377	7,691	9,807	9,932	7,417	8,498	6,443	5,424	6,490	7,469	6,029	89,250
要約書(閲覧)	870	774	835	1,986	7,446	1,149	12,983	831	2,698	1,067	868	1,282	32,789
印鑑証明	15,202	12,161	16,883	13,337	12,060	14,775	13,457	12,801	13,892	14,237	12,508	13,971	165,284
うちオンライン	2,559	2,883	4,613	2,560	2,761	3,543	2,446	3,323	3,211	3,184	2,923	3,450	37,456
地図等の写しの交付	2,852	2,733	2,783	2,560	2,810	2,585	2,635	2,503	3,133	2,796	2,713	2,137	32,240
うちオンライン	171	155	162	214	132	172	167	219	193	269	238	204	2,296
地図等の閲覧	0	0	0	0	0	0	0	0	0	0	0	0	0
その他	14	8	16	4	2	7	6	5	6	11	7	3	89
うちオンライン	0	0	3	1	0	3	0	2	0	1	2	0	12
合計	43,164	39,188	47,392	46,076	49,805	43,603	64,120	46,140	44,074	45,012	61,167	40,808	570,549

令和元年	H31.1	H31.2	H31.3	H31.4	R1.5	R1.6	R1.7	R1.8	R1.9	R1.10	R1.11	R1.12	合計
登記事項証明書	23,500	22,387	25,439	27,197	22,930	23,886	29,839	21,096	23,541	27,272	25,777	26,093	298,957
うちオンライン	6,506	6,572	8,163	8,903	7,152	7,389	8,578	6,380	7,752	7,934	8,417	7,478	91,224
要約書(閲覧)	3,320	3,660	1,052	20,606	1,174	1,903	906	572	963	481	2,710	442	37,789
印鑑証明	15,763	15,775	16,490	13,569	11,655	15,561	14,609	12,948	17,587	13,170	12,683	13,739	173,549
うちオンライン	2,722	2,645	4,722	2,385	2,421	4,386	1,659	2,435	3,410	2,786	2,715	4,349	36,635
地図等の写しの交付	2,044	2,346	2,442	2,090	2,256	2,402	2,586	2,354	2,888	2,625	2,931	2,879	29,843
うちオンライン	174	199	214	212	169	215	285	195	229	193	312	484	2,881
地図等の閲覧	4	0	1	0	5	0	0	0	0	0	0	0	10
その他	7	8	5	2	8	2	6	4	4	1	15	2	64
うちオンライン	0	0	1	0	0	0	0	0	0	1	4	0	6
合計	44,638	44,176	45,429	63,464	38,028	43,754	47,946	36,974	44,983	43,549	44,116	43,155	540,212

令和2年	R2.1	R2.2	R2.3	R2.4	R2.5	R2.6	R2.7	R2.8	R2.9	R2.10	R2.11	R2.12	合計
登記事項証明書	22,889	21,477	35,117	23,065	20,073	25,106	26,494	22,570	28,165	26,214	20,577	20,811	292,558
うちオンライン	7,991	7,129	7,920	9,137	6,558	8,385	8,324	6,235	7,763	8,896	6,792	7,169	92,299
要約書(閲覧)	626	852	600	326	1,232	11,862	1,121	530	556	305	2,806	278	21,094
印鑑証明	12,213	12,917	17,691	14,587	12,327	13,467	13,371	11,718	15,168	12,819	12,419	12,592	161,289
うちオンライン	3,302	4,508	6,383	3,610	2,798	3,786	1,984	3,692	6,101	3,629	3,866	4,389	48,048
地図等の写しの交付	2,277	1,972	2,474	1,122	1,393	2,569	2,058	2,183	2,227	1,991	1,934	1,636	23,836
うちオンライン	334	242	307	150	147	210	274	190	240	153	205	202	2,654
地図等の閲覧	0	0	0	0	0	0	0	0	0	0	0	0	0
その他	6	1	0	0	8	8	7	4	11	9	3	2	59
うちオンライン	0	0	0	0	0	1	0	0	0	0	0	0	1
合計	38,011	37,219	55,882	39,100	35,033	53,012	43,051	37,005	46,127	41,338	37,739	35,319	498,836

令和3年	R3.1	R3.2	R3.3	R3.4	R3.5	R3.6	R3.7	R3.8	R3.9	R3.10	R3.11	R3.12	合計
登記事項証明書	20,480	20,395	25,442	26,165	20,210	25,315	26,297	22,399	20,609	22,167	19,928	25,233	274,640
うちオンライン	7,468	6,496	8,423	10,019	6,604	9,101	7,970	7,412	6,648	8,074	7,011	7,531	92,757
要約書(閲覧)	477	3,011	4,288	337	3,185	518	392	1,578	460	1,187	907	6,457	22,797
印鑑証明	12,222	12,862	17,574	14,081	11,364	15,108	13,470	11,016	13,432	10,588	9,984	10,644	152,345
うちオンライン	3,478	5,006	7,603	2,914	4,209	5,505	3,743	4,553	5,574	3,405	3,581	3,521	53,092
地図等の写しの交付	1,648	1,866	2,077	2,044	1,463	1,887	1,552	1,702	1,801	1,869	2,122	1,969	22,000
うちオンライン	209	172	220	224	139	209	163	119	156	229	208	164	2,212
地図等の閲覧	0	0	0	0	0	0	0	0	0	0	0	0	0
その他	7	2	4	5	4	7	4	11	0	2	8	7	61
うちオンライン	0	0	0	0	0	4	0	9	0	0	0	0	13
合計	34,834	38,136	49,385	42,632	36,226	42,835	41,715	36,706	36,302	35,813	32,949	44,310	471,843

令和4年	R4.1	R4.2	R4.3	R4.4	R4.5	R4.6	R4.7	R4.8	R4.9	R4.10	R4.11	R4.12	合計
登記事項証明書	20,028	20,148	23,146	24,605	21,514	22,891	20,978	20,407	21,528	22,044	19,648	20,132	257,069
うちオンライン	7,497	7,880	8,376	9,196	8,150	8,373	7,778	6,636	6,545	7,780	7,459	7,638	93,308
要約書(閲覧)	6,716	1,959	494	379	462	3,451	260	1,441	430	2,142	575	583	18,892
印鑑証明	10,750	11,877	14,248	11,109	9,012	9,909	10,943	9,180	9,693	9,846	9,604	9,846	126,017
うちオンライン	3,579	4,747	5,552	3,085	2,398	2,704	3,148	2,396	2,696	2,590	2,700	3,023	38,618
地図等の写しの交付	1,645	1,446	1,765	1,737	1,640	2,021	1,609	1,996	1,840	1,902	1,602	1,465	20,668
うちオンライン	259	152	199	273	215	234	212	225	233	228	126	179	2,535
地図等の閲覧	0	0	0	0	0	0	0	0	0	0	0	0	0
その他	1	18	8	1	4	7	33	5	6	11	8	3	105
うちオンライン	0	0	0	1	0	0	0	0	0	0	0	0	1
合計	39,140	35,448	39,661	37,831	32,632	38,279	33,823	33,029	33,497	35,945	31,437	32,029	422,751



局名	東京法務局②
庁名	城南出張所
登記所外証明書 発行請求機 設置場所	
備考	

包括的民間委託を実施した年度

1 従来の実施に要した経費(法務局証明サービスセンターに係る経費を含む)

(単位:千円)

	平成30年度	令和元年度	令和2年度上半期	令和2年度下半期	令和3年度	令和4年度
委託費	21,340	21,898	11,044	11,537	23,074	23,074
物件費	0	0	0	0	0	0
計(a)	21,340	21,898	11,044	11,537	23,074	23,074
参考値(b) 減価償却費	0	0	0	0	0	0
(a)+(b)	21,340	21,898	11,044	11,537	23,074	23,074

2 従来の実施に要した人員(法務局証明サービスセンターに係る人員を含む)

(単位:人)

	平成30年度	令和元年度	令和2年度上半期	令和2年度下半期	令和3年度	令和4年度
業務委託職員	7.6	7.2	6.1	8.4	7.2	7.0

3 従来の実施方法等(従来業務実施における取扱数量)

(1) 乙号事件数(法務局証明サービスセンターに係る乙号事件数を含む) 次業のとおり

(2) 郵送請求受取数

R4.1	R4.2	R4.3	R4.4	R4.5	R4.6	R4.7	R4.8	R4.9	R4.10	R4.11	R4.12	合計
334	274	336	270	335	297	300	352	356	339	306	313	3,812

(3) 閉鎖登記簿・地図等の交付/閲覧の件数(令和5年2月の1日当たりの平均的な件数)

(4) 乙号事件数の曜日別動向(令和4年度の平均的な割合)

	交付	閲覧
閉鎖登記簿(不動産)	20	1
閉鎖登記簿(商業・法人)	3	0
旧土地台帳	6	0
和紙公園(※)	2	0

月	火	水	木	金
22%	20%	18%	21%	19%

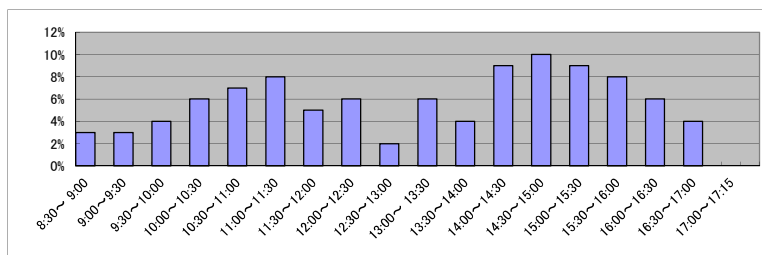
(5) 登記情報及び地図情報の電子データによる提供数

	令和2年		令和3年		令和4年	
	登記	地図	登記	地図	登記	地図
件数	2	6	4	8	10	8
筆個数	3,396		4,773		13,168	

(※) 閉鎖された地図に準ずる図面のうち和紙で調製された旧土地台帳附属地図等

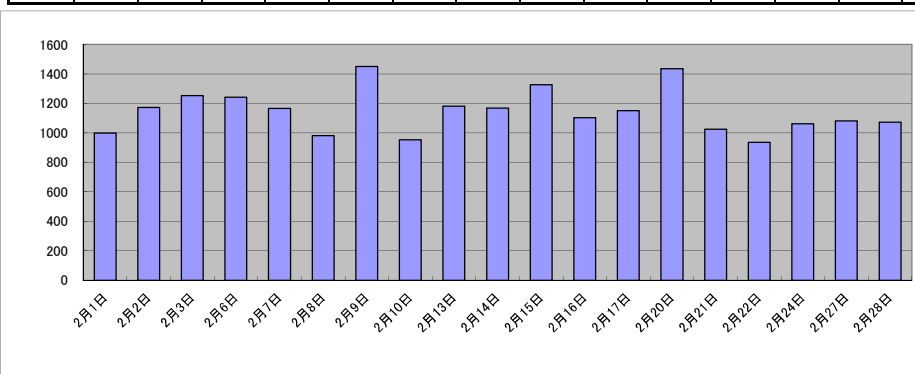
(6) 請求書枚数の時間別動向(令和4年度の平均的な割合)

8:30~9:00	9:00~9:30	9:30~10:00	10:00~10:30	10:30~11:00	11:00~11:30
	3%	3%	4%	6%	7%
11:30~12:00	5%	6%	2%	6%	4%
12:00~12:30					
12:30~13:00					
13:00~13:30					
13:30~14:00					
14:00~14:30					
14:30~15:00					
15:00~15:30					
15:30~16:00					
16:00~16:30					
16:30~17:00					
17:00~17:15					
	10%	9%	8%	6%	4%
					0%



(7) 乙号事件数の日別動向(令和5年2月)

2月1日	2月2日	2月3日	2月6日	2月7日	2月8日	2月9日	2月10日	2月13日	2月14日	2月15日	2月16日	2月17日	2月20日	2月21日	2月22日	2月24日	2月27日	2月28日
998	1171	1253	1242	1165	982	1451	952	1182	1168	1326	1104	1152	1435	1024	936	1061	1081	1072



庁名	東京法務局②城南出張所											
----	-------------	--	--	--	--	--	--	--	--	--	--	--

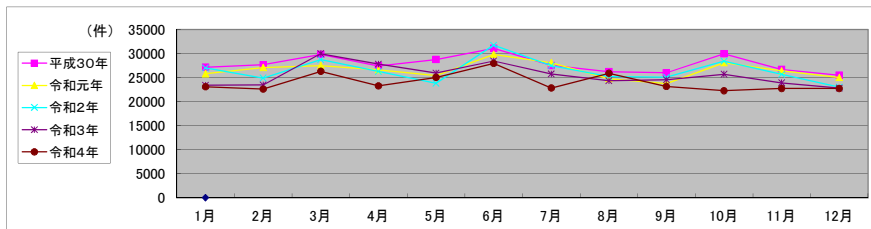
平成30年	H30.1	H30.2	H30.3	H30.4	H30.5	H30.6	H30.7	H30.8	H30.9	H30.10	H30.11	H30.12	合計
登記事項証明書	17,956	18,692	20,141	18,523	19,631	18,597	19,485	18,235	17,469	20,889	18,096	17,069	224,783
うちオンライン	6,081	5,438	5,633	5,974	5,876	5,797	6,535	5,859	4,958	6,524	5,133	5,091	68,899
要約書(閲覧)	2,404	1,697	1,034	1,726	1,660	4,463	1,049	1,010	1,318	1,492	1,476	1,235	20,564
印鑑証明	4,911	4,942	6,182	4,736	5,151	5,098	4,696	4,460	4,677	5,249	4,742	4,226	59,070
うちオンライン	66	65	90	95	79	60	69	95	73	123	81	140	1,036
地図等の写しの交付	1,896	2,312	2,480	2,435	2,330	2,898	2,276	2,547	2,536	2,335	2,376	2,965	29,386
うちオンライン	100	134	167	120	109	159	131	151	119	123	155	120	1,588
地図等の閲覧	0	0	0	0	0	1	0	0	0	0	0	0	1
その他	10	2	0	0	5	6	5	2	1	3	6	1	41
うちオンライン	0	0	0	0	0	0	0	0	0	0	0	0	0
合計	27,177	27,645	29,837	27,420	28,777	31,063	27,511	26,254	26,001	29,968	26,696	25,496	333,845

令和元年	H31.1	H31.2	H31.3	H31.4	R1.5	R1.6	R1.7	R1.8	R1.9	R1.10	R1.11	R1.12	合計
登記事項証明書	17,607	18,087	19,129	18,601	17,820	19,191	19,442	17,333	16,071	18,557	18,078	17,813	217,729
うちオンライン	5,706	5,443	6,086	6,471	4,931	5,881	5,970	4,696	4,347	6,283	5,532	5,362	66,708
要約書(閲覧)	1,710	2,415	800	1,174	1,016	3,931	1,582	784	1,013	1,544	1,667	971	18,607
印鑑証明	4,604	4,552	5,232	4,512	4,556	4,467	4,860	4,187	4,522	4,675	4,360	4,024	54,551
うちオンライン	328	200	125	126	82	81	107	60	54	66	83	73	1,385
地図等の写しの交付	1,890	2,005	2,332	2,345	2,021	2,248	2,219	2,453	2,136	2,846	2,300	2,235	27,030
うちオンライン	115	143	136	169	103	191	174	97	107	197	137	113	1,682
地図等の閲覧	0	0	0	0	0	0	0	0	0	464	0	0	464
その他	0	3	4	1	1	4	6	3	2	3	7	0	34
うちオンライン	0	1	0	0	1	0	0	1	0	0	0	0	3
合計	25,811	27,062	27,497	26,633	25,414	29,841	28,109	24,760	23,744	28,089	26,412	25,043	318,415

令和2年	R2.1	R2.2	R2.3	R2.4	R2.5	R2.6	R2.7	R2.8	R2.9	R2.10	R2.11	R2.12	合計
登記事項証明書	17,937	16,777	19,371	17,893	16,283	20,051	18,613	16,456	17,296	19,782	18,098	15,703	214,260
うちオンライン	5,158	4,800	5,456	6,094	4,062	5,394	6,277	4,652	5,648	5,548	4,916	5,398	63,403
要約書(閲覧)	2,173	1,657	938	548	826	2,338	1,294	2,024	736	936	742	754	14,966
印鑑証明	4,501	4,245	6,143	6,207	5,342	6,443	5,640	4,467	5,177	5,210	4,709	4,493	62,577
うちオンライン	72	119	97	136	72	82	96	113	129	147	154	120	1,337
地図等の写しの交付	1,872	2,208	2,331	1,617	1,353	2,906	1,924	2,227	1,900	2,479	2,124	2,040	24,981
うちオンライン	103	79	208	139	124	156	131	139	213	189	138	122	1,741
地図等の閲覧	540	0	0	0	0	0	0	0	0	0	0	0	540
その他	0	2	0	3	0	5	4	2	2	1	5	1	25
うちオンライン	0	0	0	0	0	0	0	2	1	0	0	0	3
合計	27,023	24,899	28,783	26,268	23,804	31,743	27,475	25,176	25,111	28,408	25,678	22,991	317,349

令和3年	R3.1	R3.2	R3.3	R3.4	R3.5	R3.6	R3.7	R3.8	R3.9	R3.10	R3.11	R3.12	合計
登記事項証明書	16,155	16,307	20,124	19,374	16,554	18,521	18,483	17,109	16,911	17,914	16,771	16,227	210,450
うちオンライン	5,315	4,766	6,457	6,596	5,034	5,779	5,613	4,565	4,701	5,586	5,175	5,587	65,174
要約書(閲覧)	830	530	1,631	1,456	3,227	2,736	1,145	758	1,012	1,267	840	664	16,096
印鑑証明	4,821	4,849	6,117	4,691	4,254	4,886	4,538	4,143	4,547	4,422	4,363	3,903	55,534
うちオンライン	135	139	186	144	150	129	130	143	139	162	161	115	1,733
地図等の写しの交付	1,606	1,772	2,101	2,279	1,896	2,297	1,586	2,296	2,064	2,092	1,941	2,006	23,936
うちオンライン	148	118	179	168	126	149	141	147	146	148	154	173	1,797
地図等の閲覧	0	0	0	0	0	0	0	0	0	0	0	0	0
その他	0	1	5	2	3	5	3	8	7	2	6	5	47
うちオンライン	0	0	0	0	0	0	0	0	1	0	0	0	1
合計	23,412	23,459	29,978	27,802	25,934	28,445	25,755	24,314	24,541	25,697	23,921	22,805	306,063

令和4年	R4.1	R4.2	R4.3	R4.4	R4.5	R4.6	R4.7	R4.8	R4.9	R4.10	R4.11	R4.12	合計
登記事項証明書	16,101	16,071	18,615	16,424	17,393	20,575	15,452	16,652	15,855	15,556	15,028	16,112	199,834
うちオンライン	5,149	4,827	5,805	5,277	4,697	5,342	5,535	4,678	4,778	4,786	4,833	4,633	60,340
要約書(閲覧)	963	625	524	898	1,772	1,126	1,438	2,554	1,070	747	1,755	1,077	14,549
印鑑証明	4,336	4,216	5,162	3,950	3,867	4,291	4,121	4,145	4,381	4,259	4,195	3,978	50,901
うちオンライン	171	125	207	185	129	222	207	192	170	103	230	169	2,110
地図等の写しの交付	1,675	1,687	2,005	1,994	1,980	1,953	1,824	2,526	1,826	1,699	1,729	1,568	22,466
うちオンライン	137	123	183	97	163	151	196	213	153	154	161	135	1,866
地図等の閲覧	0	1	0	0	0	0	0	0	0	0	0	0	1
その他	6	2	3	7	11	2	0	5	0	0	8	3	47
うちオンライン	0	0	0	0	0	0	0	0	0	0	0	1	1
合計	23,081	22,602	26,309	23,273	25,023	27,947	22,835	25,882	23,132	22,261	22,715	22,738	287,798



局名	東京法務局②
庁名	世田谷出張所
登記所外証明書発行請求機設置場所	
備考	

包括的民間委託を実施した年度

1 従来の実施に要した経費(法務局証明サービスセンターに係る経費を含む)

(単位:千円)

	平成30年度	令和元年度	令和2年度上半期	令和2年度下半期	令和3年度	令和4年度
委託費	31,360	31,436	15,855	16,562	33,125	33,125
物件費	0	0	0	0	0	0
計(a)	31,360	31,436	15,855	16,562	33,125	33,125
参考値(b) 減価償却費	0	0	0	0	0	0
(a)+(b)	31,360	31,436	15,855	16,562	33,125	33,125

2 従来の実施に要した人員(法務局証明サービスセンターに係る人員を含む)

(単位:人)

	平成30年度	令和元年度	令和2年度上半期	令和2年度下半期	令和3年度	令和4年度
業務委託職員	9.0	8.3	7.6	8.9	8.3	8.7

3 従来の実施方法等(従来業務実施における取扱数量)

(1) 乙号事件数(法務局証明サービスセンターに係る乙号事件数を含む) 次業のとおり

(2) 郵送請求受取数

R4.1	R4.2	R4.3	R4.4	R4.5	R4.6	R4.7	R4.8	R4.9	R4.10	R4.11	R4.12	合計
282	300	297	307	279	319	290	409	311	330	299	310	3,733

(3) 閉鎖登記簿・地図等の交付/閲覧の件数(令和5年2月の1日当たりの平均的な件数)

(4) 乙号事件数の曜日別動向(令和4年度の平均的な割合)

	交付	閲覧
閉鎖登記簿(不動産)	31	0
閉鎖登記簿(商業・法人)	3	0
旧土地台帳	14	0
和紙公園(※)	3	0

月	火	水	木	金
23%	20%	18%	19%	20%

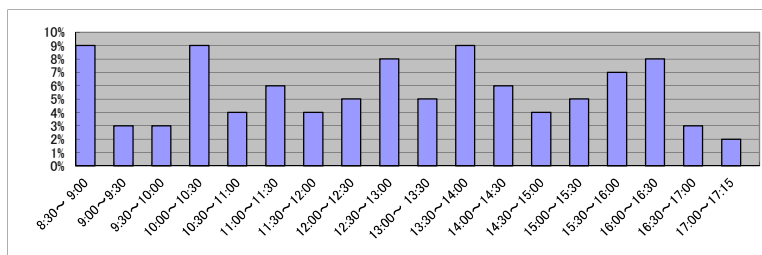
(5) 登記情報及び地図情報の電子データによる提供数

	令和2年		令和3年		令和4年	
	登記	地図	登記	地図	登記	地図
件数	1	9	7	844	14	283
筆個数	3,391		549,368		1,215,886	

(※) 閉鎖された地図に準ずる図面のうち和紙で調製された旧土地台帳附属地図等

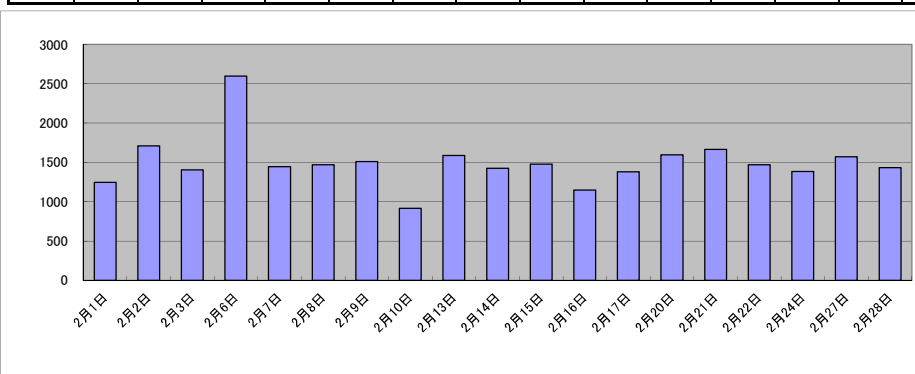
(6) 請求書枚数の時間別動向(令和4年度の平均的な割合)

8:30~9:00	9:00~9:30	9:30~10:00	10:00~10:30	10:30~11:00	11:00~11:30
	9%	3%	3%	9%	4%
11:30~12:00	4%	5%	8%	5%	9%
14:30~15:00	4%	5%	7%	8%	3%
					2%



(7) 乙号事件数の日別動向(令和5年2月)

2月1日	2月2日	2月3日	2月6日	2月7日	2月8日	2月9日	2月10日	2月13日	2月14日	2月15日	2月16日	2月17日	2月20日	2月21日	2月22日	2月24日	2月27日	2月28日
1244	1709	1405	2595	1444	1469	1509	914	1589	1425	1476	1147	1381	1596	1665	1468	1384	1571	1431



庁名	東京法務局②世田谷出張所											
----	--------------	--	--	--	--	--	--	--	--	--	--	--

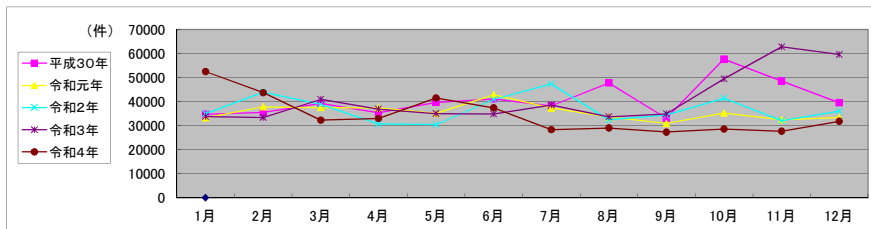
平成30年	H30.1	H30.2	H30.3	H30.4	H30.5	H30.6	H30.7	H30.8	H30.9	H30.10	H30.11	H30.12	合計
登記事項証明書	22,963	24,037	24,389	23,305	26,817	25,636	24,308	28,902	21,279	24,981	25,500	24,305	296,422
うちオンライン	6,156	5,826	6,284	6,168	6,168	5,336	5,645	5,837	4,610	6,621	6,021	5,476	70,148
要約書(閲覧)	2,645	1,870	3,182	2,869	2,472	4,973	2,447	7,383	1,670	21,308	11,970	5,370	68,159
印鑑証明	4,950	5,178	6,909	4,483	4,975	5,583	6,089	4,804	5,344	5,936	5,799	5,507	65,557
うちオンライン	428	545	1,155	364	339	835	870	864	966	946	1,009	864	9,185
地図等の写しの交付	4,149	4,395	4,730	4,685	5,460	5,003	5,391	6,698	4,786	5,448	5,347	4,275	60,367
うちオンライン	238	242	277	221	243	261	208	253	258	317	242	192	2,952
地図等の閲覧	4	5	7	2	1	2	3	0	0	0	1	3	38
その他	7	3	7	1	0	0	2	0	0	5	5	3	33
うちオンライン	0	0	0	0	0	0	0	0	0	0	0	0	0
合計	34,718	35,488	39,224	35,345	39,725	41,197	38,240	47,787	33,079	57,678	48,622	39,493	490,596

令和元年	H31.1	H31.2	H31.3	H31.4	R1.5	R1.6	R1.7	R1.8	R1.9	R1.10	R1.11	R1.12	合計
登記事項証明書	22,455	24,067	24,117	24,829	23,855	22,906	25,373	22,271	19,703	23,361	21,380	21,866	276,183
うちオンライン	5,964	5,662	6,334	7,231	6,628	5,802	6,514	5,623	4,963	6,636	6,273	5,659	73,289
要約書(閲覧)	1,865	3,188	2,205	1,492	1,509	9,927	1,520	1,620	1,331	1,566	1,476	2,607	30,306
印鑑証明	5,477	5,611	6,323	5,648	5,396	5,307	5,956	5,157	5,720	5,564	5,032	4,864	66,055
うちオンライン	994	858	1,063	814	1,019	654	628	1,157	929	678	663	608	10,065
地図等の写しの交付	3,413	4,943	4,841	5,403	4,363	4,693	4,449	4,551	4,162	4,543	4,559	3,898	53,818
うちオンライン	214	216	279	352	266	211	274	291	229	313	272	260	3,177
地図等の閲覧	0	39	6	2	2	1	0	1	2	240	0	211	504
その他	6	4	4	2	8	5	7	3	2	16	2	3	62
うちオンライン	0	0	0	0	0	0	0	0	0	1	0	0	1
合計	33,216	37,852	37,496	37,376	35,133	42,839	37,305	33,603	30,920	35,290	32,449	33,449	426,928

令和2年	R2.1	R2.2	R2.3	R2.4	R2.5	R2.6	R2.7	R2.8	R2.9	R2.10	R2.11	R2.12	合計
登記事項証明書	24,121	28,859	26,233	20,047	19,268	27,157	23,332	21,377	22,720	25,474	20,500	24,049	283,137
うちオンライン	7,203	6,858	7,419	6,189	5,409	8,090	6,919	5,855	6,087	7,278	5,851	6,708	79,866
要約書(閲覧)	1,711	5,068	940	887	1,105	1,155	12,752	818	1,249	5,767	2,068	2,493	36,013
印鑑証明	5,613	5,953	7,309	7,042	7,114	8,119	7,552	6,279	6,575	6,099	5,671	6,011	79,337
うちオンライン	947	1,082	1,338	625	751	891	448	1,214	1,004	755	816	872	10,743
地図等の写しの交付	3,584	4,072	4,385	2,731	2,911	4,483	3,743	3,998	3,923	4,077	3,878	3,448	45,233
うちオンライン	180	262	272	175	170	318	256	184	240	234	207	230	2,728
地図等の閲覧	0	0	1	0	0	0	0	0	0	1	1	0	3
その他	2	1	2	2	4	4	10	3	2	8	3	7	48
うちオンライン	0	0	0	0	0	0	0	0	0	0	0	0	0
合計	35,031	43,953	38,870	30,709	30,402	40,918	47,389	32,475	34,469	41,426	32,121	36,008	443,771

令和3年	R3.1	R3.2	R3.3	R3.4	R3.5	R3.6	R3.7	R3.8	R3.9	R3.10	R3.11	R3.12	合計
登記事項証明書	21,423	22,435	27,708	25,224	22,116	23,688	19,221	20,337	24,084	21,239	20,601	22,122	270,198
うちオンライン	7,186	6,461	8,829	7,862	6,906	7,971	6,010	5,836	7,039	6,760	5,405	6,989	83,254
要約書(閲覧)	2,998	1,564	1,129	1,449	4,964	1,804	10,987	4,745	1,578	19,766	32,948	28,834	112,766
印鑑証明	6,433	5,755	8,329	6,011	5,202	6,347	5,683	4,982	6,185	5,512	5,279	5,696	71,414
うちオンライン	852	792	1,694	624	763	1,199	877	803	1,199	1,025	890	1,303	12,021
地図等の写しの交付	2,957	3,677	3,768	4,227	2,757	2,968	2,716	3,614	3,084	2,976	4,025	2,979	39,748
うちオンライン	185	228	259	230	188	249	233	194	210	221	180	184	2,561
地図等の閲覧	0	0	4	1	0	0	0	0	0	0	0	0	5
その他	4	0	9	1	4	5	2	2	1	5	3	4	40
うちオンライン	0	0	0	0	0	0	0	0	1	0	0	0	1
合計	33,815	33,431	40,947	36,913	35,043	34,812	38,609	33,680	34,932	49,498	62,856	59,635	494,171

令和4年	R4.1	R4.2	R4.3	R4.4	R4.5	R4.6	R4.7	R4.8	R4.9	R4.10	R4.11	R4.12	合計
登記事項証明書	19,177	18,585	21,540	22,793	25,134	23,802	18,621	19,634	18,275	18,837	18,695	17,309	242,402
うちオンライン	6,287	5,699	6,616	6,880	6,950	6,463	5,793	5,647	5,157	5,886	5,642	4,882	71,902
要約書(閲覧)	25,518	17,031	963	1,193	7,918	4,580	1,594	1,095	886	1,672	952	6,631	70,033
印鑑証明	5,400	5,666	7,124	5,823	5,579	6,222	5,755	5,197	5,644	5,386	5,417	5,359	68,572
うちオンライン	1,136	1,143	1,801	1,172	1,152	1,471	1,193	885	1,187	831	1,044	1,172	14,187
地図等の写しの交付	2,418	2,435	2,629	3,162	2,885	2,795	2,362	3,115	2,508	2,669	2,597	2,514	32,089
うちオンライン	168	174	244	166	149	169	186	159	193	193	154	188	2,143
地図等の閲覧	1	0	0	1	0	0	1	0	0	0	0	0	3
その他	6	11	6	1	0	1	7	3	12	12	4	3	66
うちオンライン	0	1	0	0	0	0	0	0	0	0	0	0	1
合計	52,520	43,728	32,262	32,973	41,516	37,400	28,340	29,044	27,325	28,576	27,665	31,816	413,165



局名	東京法務局②
庁名	渋谷出張所
登記所外証明書 発行請求機 設置場所	目黒区役所
備考	

包括的民間委託を実施した年度

1 従来の実施に要した経費(法務局証明サービスセンターに係る経費を含む)

(単位:千円)

	平成30年度	令和元年度	令和2年度上半期	令和2年度下半期	令和3年度	令和4年度
委託費	56,173	55,822	28,154	29,410	58,820	58,820
物件費	0	0	0	0	0	0
計(a)	56,173	55,822	28,154	29,410	58,820	58,820
参考値(b) 減価償却費	0	0	0	0	0	0
(a)+(b)	56,173	55,822	28,154	29,410	58,820	58,820

2 従来の実施に要した人員(法務局証明サービスセンターに係る人員を含む)

(単位:人)

	平成30年度	令和元年度	令和2年度上半期	令和2年度下半期	令和3年度	令和4年度
業務委託職員	15.0	15.2	13.9	13.7	14.5	13.9

3 従来の実施方法等(従来業務実施における取扱数量)

(1) 乙号事件数(法務局証明サービスセンターに係る乙号事件数を含む) 次業のとおり

(2) 郵送請求受取数

R4.1	R4.2	R4.3	R4.4	R4.5	R4.6	R4.7	R4.8	R4.9	R4.10	R4.11	R4.12	合計
643	606	647	622	729	752	614	708	727	626	636	686	7,996

(3) 閉鎖登記簿・地図等の交付/閲覧の件数(令和5年2月の1日当たりの平均的な件数)

(4) 乙号事件数の曜日別動向(令和4年度の平均的な割合)

	交付	閲覧
閉鎖登記簿(不動産)	37	0
閉鎖登記簿(商業・法人)	7	0
旧土地台帳	12	0
和紙公園(※)	4	0

月	火	水	木	金
19%	21%	20%	21%	19%

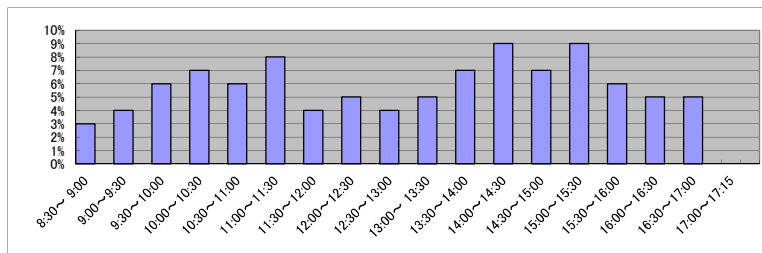
(5) 登記情報及び地図情報の電子データによる提供数

	令和2年		令和3年		令和4年	
	登記	地図	登記	地図	登記	地図
件数	5	11	7	25	15	12
筆個数	6,345		149,769		316,818	

(※) 閉鎖された地図に準ずる図面のうち和紙で調製された旧土地台帳附属地図等

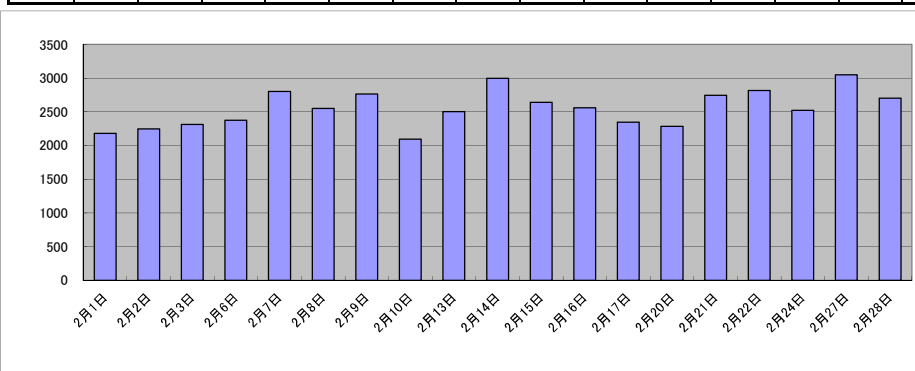
(6) 請求書枚数の時間別動向(令和4年度の平均的な割合)

8:30~9:00	9:00~9:30	9:30~10:00	10:00~10:30	10:30~11:00	11:00~11:30
	3%	4%	6%	7%	6%
11:30~12:00	12:00~12:30	12:30~13:00	13:00~13:30	13:30~14:00	14:00~14:30
4%	5%	4%	5%	7%	9%
14:30~15:00	15:00~15:30	15:30~16:00	16:00~16:30	16:30~17:00	17:00~17:15
7%	9%	6%	5%	5%	0%



(7) 乙号事件数の日別動向(令和5年2月)

2月1日	2月2日	2月3日	2月6日	2月7日	2月8日	2月9日	2月10日	2月13日	2月14日	2月15日	2月16日	2月17日	2月20日	2月21日	2月22日	2月24日	2月27日	2月28日
2181	2248	2312	2374	2800	2550	2764	2093	2502	2998	2640	2558	2349	2285	2747	2818	2521	3048	2702



庁名	東京法務局②渋谷出張所
----	-------------

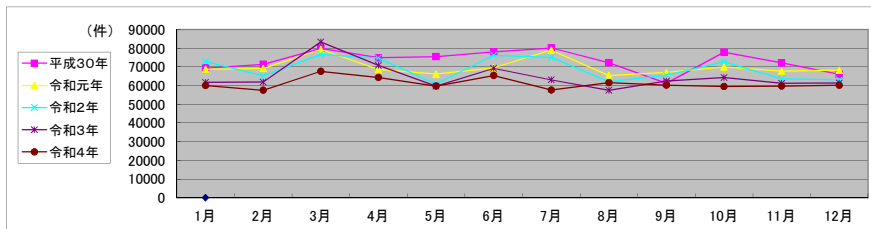
平成30年	H30.1	H30.2	H30.3	H30.4	H30.5	H30.6	H30.7	H30.8	H30.9	H30.10	H30.11	H30.12	合計
登記事項証明書	48,116	47,432	53,769	51,511	52,923	54,840	51,644	50,766	41,433	53,860	48,986	45,172	600,452
うちオンライン	14,543	13,791	15,804	16,770	14,385	14,395	16,411	14,829	12,793	16,575	13,533	15,388	179,217
要約書(閲覧)	1,421	3,335	1,367	2,741	2,624	1,210	6,715	1,632	1,780	1,148	1,570	1,016	26,559
印鑑証明	16,560	17,261	20,928	16,942	16,540	18,022	18,446	16,322	14,784	19,191	17,879	16,748	209,623
うちオンライン	1,244	2,137	2,368	1,271	1,383	2,530	2,637	2,118	2,019	2,752	1,925	2,209	24,593
地図等の写しの交付	3,236	3,329	3,848	3,644	3,356	3,978	3,359	3,555	3,243	3,613	3,665	3,067	41,893
うちオンライン	215	277	382	273	234	296	288	362	253	236	238	291	3,345
地図等の閲覧	0	0	0	0	0	0	0	0	0	0	0	0	0
その他	34	14	13	19	15	17	14	24	22	19	38	7	236
うちオンライン	2	0	2	1	1	0	0	4	2	0	0	2	14
合計	69,367	71,371	79,925	74,857	75,458	78,067	80,178	72,299	61,262	77,831	72,138	66,010	878,763

令和元年	H31.1	H31.2	H31.3	H31.4	R1.5	R1.6	R1.7	R1.8	R1.9	R1.10	R1.11	R1.12	合計
登記事項証明書	45,995	45,588	52,061	48,667	45,963	47,818	50,036	45,405	45,810	49,726	46,574	46,611	575,254
うちオンライン	15,083	14,166	17,490	16,198	14,835	16,144	19,592	14,789	14,950	17,377	15,890	18,631	195,145
要約書(閲覧)	2,303	4,510	1,606	715	1,255	1,966	879	1,560	1,066	759	1,423	1,272	19,314
印鑑証明	17,406	15,859	20,274	15,980	15,832	16,224	19,739	14,941	17,033	16,352	16,678	15,644	201,962
うちオンライン	2,073	2,460	2,132	1,185	1,225	1,523	2,050	1,557	1,812	1,423	2,407	1,363	21,210
地図等の写しの交付	3,008	3,160	5,369	3,176	3,121	3,542	3,317	3,430	3,131	3,096	3,061	4,625	42,036
うちオンライン	392	449	2,001	364	351	325	362	400	397	311	330	2,226	7,908
地図等の閲覧	0	0	0	0	0	0	0	0	0	0	0	0	100
その他	36	22	16	17	11	19	19	16	12	30	17	7	222
うちオンライン	1	4	2	1	0	0	0	0	1	0	0	0	9
合計	68,748	69,139	79,326	68,555	66,182	69,569	78,990	65,352	67,052	69,963	67,753	68,259	838,888

令和2年	R2.1	R2.2	R2.3	R2.4	R2.5	R2.6	R2.7	R2.8	R2.9	R2.10	R2.11	R2.12	合計
登記事項証明書	44,877	44,098	51,169	50,668	40,788	51,301	51,896	43,009	44,551	50,854	43,794	43,665	560,670
うちオンライン	15,191	14,939	15,771	17,740	13,595	18,251	18,167	14,111	14,508	17,720	15,511	15,026	190,530
要約書(閲覧)	8,616	1,720	1,027	486	389	1,077	768	775	786	1,217	888	568	18,317
印鑑証明	16,376	16,609	21,358	22,025	17,880	21,241	20,160	16,265	17,433	17,555	16,611	16,488	220,001
うちオンライン	1,562	2,009	2,136	1,745	1,044	1,456	1,526	1,476	1,378	1,084	1,675	1,263	18,354
地図等の写しの交付	2,969	2,788	3,110	1,632	1,768	2,540	2,274	2,102	2,753	3,050	2,356	2,379	29,721
うちオンライン	553	575	391	257	295	288	304	219	297	360	350	372	4,261
地図等の閲覧	0	0	0	0	0	0	0	0	0	0	0	0	0
その他	7	2	26	13	19	15	22	7	5	22	22	22	182
うちオンライン	0	0	0	3	0	2	0	1	0	0	2	1	9
合計	72,845	65,217	76,690	74,824	60,844	76,174	75,120	62,158	65,528	72,698	63,671	63,122	828,891

令和3年	R3.1	R3.2	R3.3	R3.4	R3.5	R3.6	R3.7	R3.8	R3.9	R3.10	R3.11	R3.12	合計
登記事項証明書	42,860	42,658	56,843	50,545	43,397	47,911	43,354	40,075	42,777	44,958	42,178	42,140	539,696
うちオンライン	16,203	15,491	20,646	18,326	16,000	16,697	15,707	14,590	13,735	15,961	14,627	14,186	192,169
要約書(閲覧)	560	967	955	676	979	1,464	1,432	414	1,472	714	946	1,535	12,114
印鑑証明	16,427	16,407	22,872	17,294	13,358	17,392	16,141	14,755	16,059	16,412	15,596	15,495	198,208
うちオンライン	1,785	1,426	2,430	1,732	1,654	1,498	1,714	1,124	1,544	1,816	1,229	1,384	19,336
地図等の写しの交付	1,901	1,877	2,689	2,351	1,951	2,461	2,111	2,297	2,169	2,286	2,459	2,196	26,748
うちオンライン	213	239	350	237	228	270	255	282	282	276	333	282	3,247
地図等の閲覧	0	0	0	0	0	0	0	0	0	0	0	0	0
その他	10	16	15	10	9	12	9	21	9	11	34	23	179
うちオンライン	1	4	2	0	2	1	0	0	1	1	0	2	14
合計	61,758	61,925	83,374	70,876	59,694	69,240	63,047	57,562	62,486	64,381	61,213	61,389	776,945

令和4年	R4.1	R4.2	R4.3	R4.4	R4.5	R4.6	R4.7	R4.8	R4.9	R4.10	R4.11	R4.12	合計
登記事項証明書	41,630	40,251	46,804	45,612	43,606	45,173	40,218	42,631	40,512	41,287	41,645	42,989	512,358
うちオンライン	15,396	14,109	15,442	18,009	14,956	15,986	15,257	14,633	14,048	15,280	13,902	15,318	182,336
要約書(閲覧)	549	730	1,010	1,210	669	735	811	1,383	698	594	637	567	9,593
印鑑証明	15,862	14,738	17,930	15,480	13,714	17,243	14,703	15,406	16,612	15,294	15,490	14,785	187,257
うちオンライン	2,010	1,845	1,438	1,083	1,371	2,034	712	1,885	1,557	1,606	1,386	1,366	18,293
地図等の写しの交付	2,016	1,772	1,917	2,018	1,779	2,236	1,872	2,167	2,440	2,312	1,969	1,768	24,266
うちオンライン	250	239	298	283	268	298	258	313	306	324	310	263	3,410
地図等の閲覧	0	0	0	0	0	0	0	0	0	0	0	0	0
その他	2	13	6	25	13	8	35	15	10	24	12	24	187
うちオンライン	0	1	0	1	1	1	0	2	0	2	2	1	11
合計	60,059	57,504	67,667	64,345	59,781	65,395	57,639	61,602	60,272	59,511	59,753	60,133	733,661



局名	東京法務局②
庁名	中野出張所
登記所外証明書 発行請求機 設置場所	
備考	

包括的民間委託を実施した年度

1 従来の実施に要した経費(法務局証明サービスセンターに係る経費を含む)

(単位:千円)

	平成30年度	令和元年度	令和2年度上半期	令和2年度下半期	令和3年度	令和4年度
委託費	20,997	20,701	10,441	10,906	21,813	21,813
物件費	0	0	0	0	0	0
計(a)	20,997	20,701	10,441	10,906	21,813	21,813
参考値(b) 減価償却費	0	0	0	0	0	0
(a)+(b)	20,997	20,701	10,441	10,906	21,813	21,813

2 従来の実施に要した人員(法務局証明サービスセンターに係る人員を含む)

(単位:人)

	平成30年度	令和元年度	令和2年度上半期	令和2年度下半期	令和3年度	令和4年度
業務委託職員	6.3	8.2	7.4	6.8	6.7	7.7

3 従来の実施方法等(従来業務実施における取扱数量)

(1) 乙号事件数(法務局証明サービスセンターに係る乙号事件数を含む) 次業のとおり

(2) 郵送請求受取数

R4.1	R4.2	R4.3	R4.4	R4.5	R4.6	R4.7	R4.8	R4.9	R4.10	R4.11	R4.12	合計
231	233	234	233	238	266	222	289	231	253	260	248	2,938

(3) 閉鎖登記簿・地図等の交付/閲覧の件数(令和5年2月の1日当たりの平均的な件数)

(4) 乙号事件数の曜日別動向(令和4年度の平均的な割合)

	交付	閲覧
閉鎖登記簿(不動産)	11	0
閉鎖登記簿(商業・法人)	2	0
旧土地台帳	4	0
和紙公園(※)	1	0

月	火	水	木	金
19%	18%	16%	27%	20%

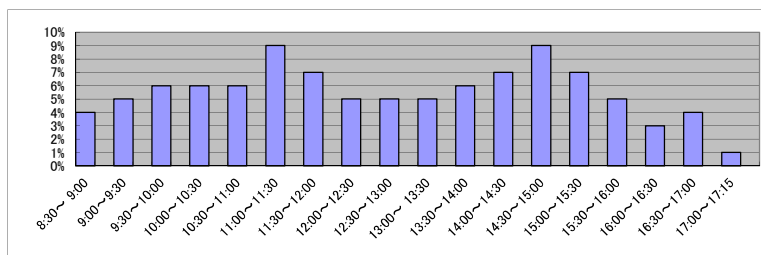
(5) 登記情報及び地図情報の電子データによる提供数

	令和2年		令和3年		令和4年	
	登記	地図	登記	地図	登記	地図
件数	2	7	2	22	8	37
筆個数	3,315		13,743		23,967	

(※) 閉鎖された地図に準ずる図面のうち和紙で調製された旧土地台帳附属地図等

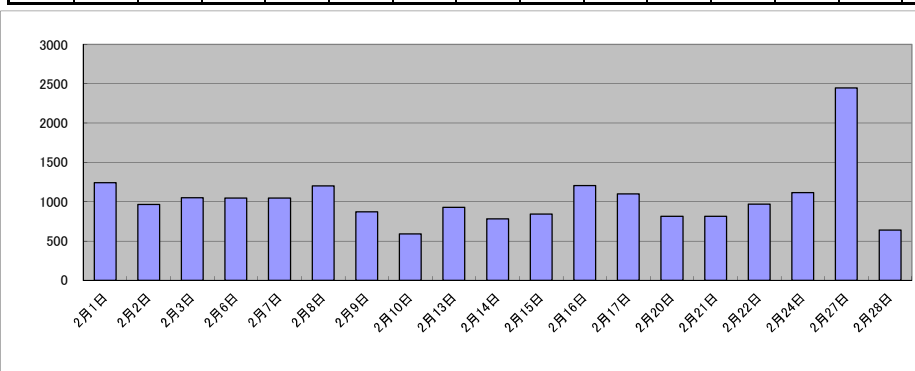
(6) 請求書枚数の時間別動向(令和4年度の平均的な割合)

8:30~9:00	9:00~9:30	9:30~10:00	10:00~10:30	10:30~11:00	11:00~11:30
4%	5%	6%	6%	6%	9%
11:30~12:00	12:00~12:30	12:30~13:00	13:00~13:30	13:30~14:00	14:00~14:30
7%	5%	5%	5%	6%	7%
14:30~15:00	15:00~15:30	15:30~16:00	16:00~16:30	16:30~17:00	17:00~17:15
9%	7%	5%	3%	4%	1%



(7) 乙号事件数の日別動向(令和5年2月)

2月1日	2月2日	2月3日	2月6日	2月7日	2月8日	2月9日	2月10日	2月13日	2月14日	2月15日	2月16日	2月17日	2月20日	2月21日	2月22日	2月24日	2月27日	2月28日
1241	965	1050	1045	1045	1202	868	588	928	781	842	1204	1097	814	814	967	1115	2445	637



庁名	東京法務局②中野出張所											
----	-------------	--	--	--	--	--	--	--	--	--	--	--

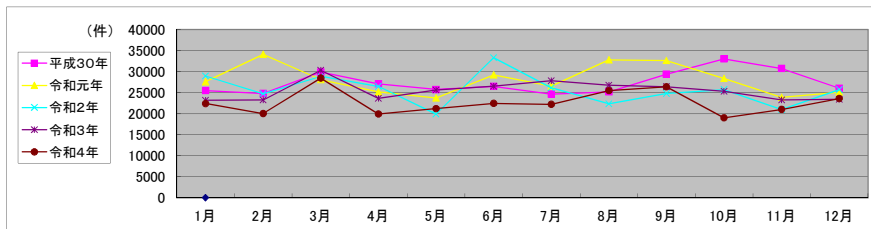
平成30年	H30.1	H30.2	H30.3	H30.4	H30.5	H30.6	H30.7	H30.8	H30.9	H30.10	H30.11	H30.12	合計
登記事項証明書	18,673	18,155	20,256	21,015	19,404	19,292	18,386	18,063	18,246	19,825	19,886	17,232	228,433
うちオンライン	7,647	7,539	8,429	10,029	8,246	8,373	8,173	7,709	7,200	8,937	8,351	7,411	98,044
要約書(閲覧)	1,079	628	705	1,112	732	1,346	1,290	669	4,713	7,737	4,681	1,264	25,956
印鑑証明	2,780	3,085	3,499	2,848	3,046	3,476	2,810	3,098	3,150	3,278	2,871	3,067	37,008
うちオンライン	113	220	217	24	269	305	33	212	211	424	222	216	2,466
地図等の写しの交付	1,740	1,764	1,919	1,960	1,998	2,192	2,084	1,907	2,050	1,941	2,311	1,955	23,821
うちオンライン	95	96	163	135	146	133	159	116	133	154	198	124	1,652
地図等の閲覧	0	0	0	2	0	2	0	0	0	4	0	0	8
その他	1,233	1,158	3,489	124	573	137	93	1,446	1,220	238	995	2,548	13,254
うちオンライン	1,182	1,080	3,366	23	502	63	13	1,360	1,170	132	904	2,482	12,277
合計	25,505	24,790	29,868	27,061	25,753	26,445	24,663	25,183	29,379	33,023	30,744	26,066	328,480

令和元年	H31.1	H31.2	H31.3	H31.4	R1.5	R1.6	R1.7	R1.8	R1.9	R1.10	R1.11	R1.12	合計
登記事項証明書	19,645	18,523	19,525	20,051	17,787	23,003	20,657	26,670	17,119	22,043	16,988	17,177	239,188
うちオンライン	8,488	7,978	9,042	9,977	6,933	8,081	7,655	8,213	6,420	10,869	6,369	6,690	96,715
要約書(閲覧)	1,913	9,561	484	548	860	652	532	226	9,720	1,245	738	909	27,388
印鑑証明	3,011	2,842	3,268	2,683	2,796	3,048	3,193	2,653	3,019	2,912	3,064	2,477	34,966
うちオンライン	439	10	225	237	21	227	222	221	406	421	236	202	2,867
地図等の写しの交付	1,779	1,809	1,633	1,716	1,709	2,410	2,111	1,808	1,546	2,019	2,149	1,994	22,683
うちオンライン	82	121	161	167	161	241	204	159	144	184	142	173	1,939
地図等の閲覧	0	0	0	0	0	2	0	0	0	0	1	0	3
その他	1,245	1,351	3,179	135	552	81	75	1,403	1,235	172	955	2,547	12,930
うちオンライン	1,183	1,316	3,043	22	472	28	19	1,363	1,174	103	902	2,513	12,138
合計	27,593	34,086	28,089	25,133	23,704	29,196	26,568	32,760	32,639	28,391	23,895	25,104	337,158

令和2年	R2.1	R2.2	R2.3	R2.4	R2.5	R2.6	R2.7	R2.8	R2.9	R2.10	R2.11	R2.12	合計
登記事項証明書	18,934	17,295	20,066	20,448	14,539	19,693	18,986	15,857	17,570	18,205	15,718	17,825	215,136
うちオンライン	8,349	6,925	8,334	10,900	6,053	9,183	7,652	6,346	7,554	7,896	6,121	7,508	92,821
要約書(閲覧)	4,381	1,247	404	1,004	226	8,162	1,731	629	1,398	2,347	264	650	22,443
印鑑証明	2,845	2,860	3,619	3,744	3,593	3,509	3,596	2,968	3,116	3,430	2,769	2,752	38,801
うちオンライン	228	70	83	284	237	148	201	283	273	495	316	250	2,868
地図等の写しの交付	1,556	2,003	1,636	1,234	1,076	1,903	1,679	1,515	1,521	1,569	1,285	1,964	18,941
うちオンライン	169	124	137	98	111	138	146	127	126	132	112	119	1,539
地図等の閲覧	0	0	0	0	0	0	0	0	0	0	0	0	0
その他	1,204	1,335	3,148	64	482	46	166	1,361	1,196	158	926	2,540	12,626
うちオンライン	1,182	1,317	3,103	33	462	34	142	1,344	1,163	114	896	2,522	12,312
合計	28,920	24,740	28,873	26,494	19,916	33,313	26,158	22,330	24,801	25,709	20,962	25,731	307,947

令和3年	R3.1	R3.2	R3.3	R3.4	R3.5	R3.6	R3.7	R3.8	R3.9	R3.10	R3.11	R3.12	合計
登記事項証明書	16,726	17,232	21,680	18,912	17,540	18,218	22,353	19,681	19,809	20,272	16,795	16,619	225,837
うちオンライン	7,086	7,013	8,696	8,816	7,280	7,598	7,721	7,850	7,747	9,315	7,477	7,612	94,211
要約書(閲覧)	742	464	561	292	3,288	3,270	747	422	369	222	1,178	288	11,843
印鑑証明	3,085	2,914	3,664	2,895	2,664	3,007	2,501	3,114	2,882	3,060	2,592	2,597	34,975
うちオンライン	299	126	384	316	122	349	72	546	542	453	258	349	3,816
地図等の写しの交付	1,692	1,355	1,586	1,494	1,646	1,996	1,895	2,223	1,682	1,643	1,824	1,329	20,365
うちオンライン	122	151	159	118	101	94	108	128	108	129	103	99	1,420
地図等の閲覧	0	0	0	0	0	0	0	0	0	0	0	0	0
その他	907	1,271	2,805	41	471	51	302	1,350	1,659	106	875	2,545	12,383
うちオンライン	890	1,263	2,793	29	461	40	284	1,347	1,643	98	872	2,538	12,258
合計	23,152	23,236	30,296	23,634	25,609	26,542	27,798	26,790	26,401	25,303	23,264	23,378	305,403

令和4年	R4.1	R4.2	R4.3	R4.4	R4.5	R4.6	R4.7	R4.8	R4.9	R4.10	R4.11	R4.12	合計
登記事項証明書	15,943	15,884	20,913	15,303	16,414	16,979	15,809	19,135	16,184	14,202	15,358	16,059	198,183
うちオンライン	6,994	6,678	9,700	5,389	6,459	6,508	7,222	7,789	6,464	5,771	6,288	7,099	82,361
要約書(閲覧)	509	334	278	250	279	982	1,997	633	4,338	461	417	1,338	11,816
印鑑証明	2,553	2,513	3,045	2,961	2,624	2,573	2,703	2,691	2,892	2,848	2,768	2,694	32,865
うちオンライン	234	164	280	173	207	138	150	136	137	173	142	223	2,157
地図等の写しの交付	1,567	1,264	1,212	1,337	1,390	1,838	1,508	1,652	1,868	1,316	1,584	1,310	17,846
うちオンライン	118	84	110	108	114	119	102	123	106	101	147	128	1,360
地図等の閲覧	0	0	0	0	0	0	0	0	0	0	0	0	0
その他	1,835	27	2,995	59	495	46	179	1,363	1,100	157	893	2,214	11,363
うちオンライン	1,827	22	2,989	41	488	37	179	1,340	1,084	141	876	2,197	11,221
合計	22,407	20,022	28,443	19,910	21,202	22,418	22,196	25,474	26,382	18,984	21,020	23,615	272,073



局名	東京法務局②
庁名	杉並出張所
登記所外証明書 発行請求機 設置場所	
備考	

包括的民間委託を実施した年度

1 従来の実施に要した経費(法務局証明サービスセンターに係る経費を含む)

(単位:千円)

	平成30年度	令和元年度	令和2年度上半期	令和2年度下半期	令和3年度	令和4年度
委託費	17,512	15,389	7,762	8,108	16,215	16,215
物件費	0	0	0	0	0	0
計(a)	17,512	15,389	7,762	8,108	16,215	16,215
参考値(b) 減価償却費	0	0	0	0	0	0
(a)+(b)	17,512	15,389	7,762	8,108	16,215	16,215

2 従来の実施に要した人員(法務局証明サービスセンターに係る人員を含む)

(単位:人)

	平成30年度	令和元年度	令和2年度上半期	令和2年度下半期	令和3年度	令和4年度
業務委託職員	6.9	6.6	5.8	6.7	6.1	6.6

3 従来の実施方法等(従来業務実施における取扱数量)

(1) 乙号事件数(法務局証明サービスセンターに係る乙号事件数を含む) 次業のとおり

(2) 郵送請求受取数

R4.1	R4.2	R4.3	R4.4	R4.5	R4.6	R4.7	R4.8	R4.9	R4.10	R4.11	R4.12	合計
287	282	312	300	324	303	307	335	274	272	277	274	3,547

(3) 閉鎖登記簿・地図等の交付/閲覧の件数(令和5年2月の1日当たりの平均的な件数)

(4) 乙号事件数の曜日別動向(令和4年度の平均的な割合)

	交付	閲覧
閉鎖登記簿(不動産)	36	0
閉鎖登記簿(商業・法人)	1	0
旧土地台帳	17	0
和紙公園(※)	3	0

月	火	水	木	金
21%	23%	19%	17%	20%

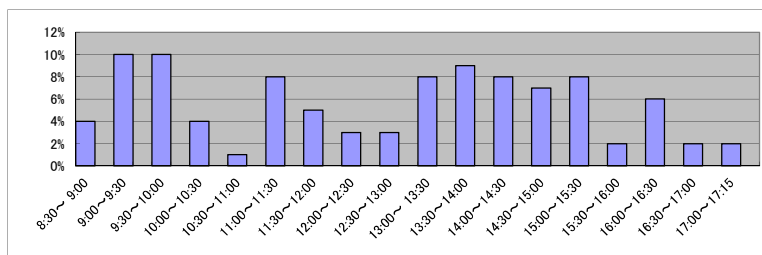
(5) 登記情報及び地図情報の電子データによる提供数

	令和2年		令和3年		令和4年	
	登記	地図	登記	地図	登記	地図
件数	4	187	5	48	7	39
筆個数	249,540		236,163		100,211	

(※) 閉鎖された地図に準ずる図面のうち和紙で調製された旧土地台帳附属地図等

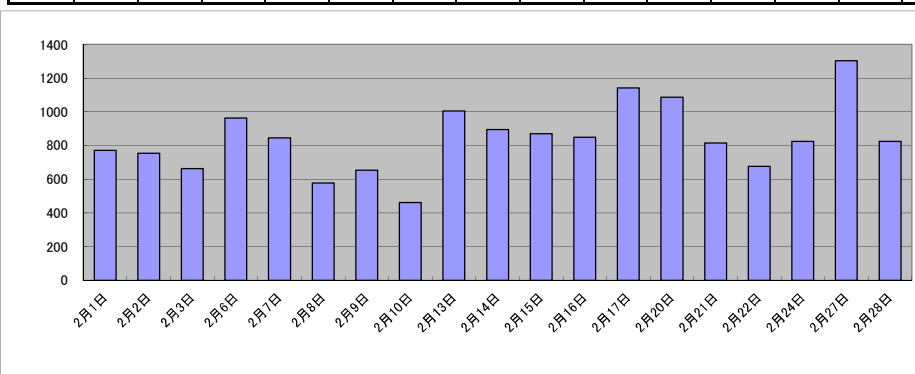
(6) 請求書枚数の時間別動向(令和4年度の平均的な割合)

8:30~9:00	9:00~9:30	9:30~10:00	10:00~10:30	10:30~11:00	11:00~11:30
	4%	10%	10%	4%	1%
11:30~12:00		12:00~12:30	12:30~13:00	13:00~13:30	13:30~14:00
	5%	3%	3%	8%	9%
14:30~15:00		15:00~15:30	15:30~16:00	16:00~16:30	16:30~17:00
	7%	8%	2%	6%	2%
					17:00~17:15
					2%



(7) 乙号事件数の日別動向(令和5年2月)

2月1日	2月2日	2月3日	2月6日	2月7日	2月8日	2月9日	2月10日	2月13日	2月14日	2月15日	2月16日	2月17日	2月20日	2月21日	2月22日	2月24日	2月27日	2月28日
771	754	663	963	844	578	653	462	1005	894	871	849	1142	1087	815	675	825	1302	825



庁名	東京法務局②杉並出張所											
----	-------------	--	--	--	--	--	--	--	--	--	--	--

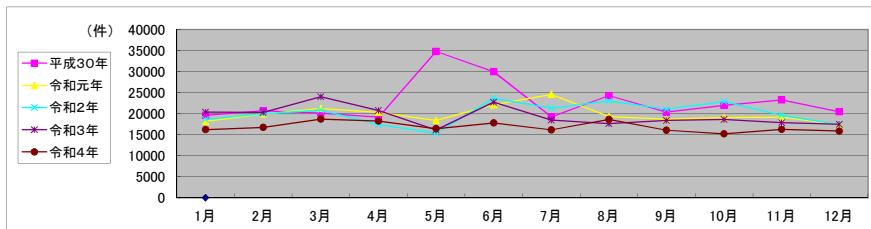
平成30年	H30.1	H30.2	H30.3	H30.4	H30.5	H30.6	H30.7	H30.8	H30.9	H30.10	H30.11	H30.12	合計
登記事項証明書	13,972	13,560	13,609	12,875	25,783	22,408	12,331	16,446	12,710	13,676	16,256	14,445	188,071
うちオンライン	3,483	3,726	3,998	3,740	3,685	4,088	3,760	3,332	2,874	3,999	3,821	3,589	44,095
要約書(閲覧)	1,012	1,918	1,306	1,366	2,469	1,631	1,486	1,276	1,287	2,315	1,465	1,143	18,674
印鑑証明	2,613	2,771	3,140	2,648	2,377	3,018	2,987	2,611	3,194	2,859	2,846	2,771	33,835
うちオンライン	267	503	311	433	300	510	702	406	827	506	555	558	5,878
地図等の写しの交付	2,024	2,391	2,099	2,219	4,154	2,902	2,447	3,943	3,204	3,135	2,683	2,107	33,308
うちオンライン	114	178	128	150	227	172	141	134	188	251	257	158	2,098
地図等の閲覧	0	0	0	1	0	0	0	0	0	0	0	0	1
その他	7	8	6	6	12	4	2	7	0	3	5	4	64
うちオンライン	0	0	0	0	0	0	0	0	0	1	0	0	1
合計	19,628	20,648	20,160	19,115	34,795	29,963	19,253	24,283	20,395	21,988	23,255	20,470	273,953

令和元年	H31.1	H31.2	H31.3	H31.4	R1.5	R1.6	R1.7	R1.8	R1.9	R1.10	R1.11	R1.12	合計
登記事項証明書	11,832	13,343	13,273	12,992	11,932	14,691	14,860	13,337	11,528	12,782	11,370	11,460	153,400
うちオンライン	3,338	4,100	4,432	4,041	3,670	3,580	3,405	2,940	2,990	3,724	2,816	3,387	42,423
要約書(閲覧)	1,907	1,551	1,449	2,539	1,490	1,774	2,636	784	1,029	1,110	3,001	1,165	20,435
印鑑証明	2,387	2,884	4,202	2,642	2,607	2,928	2,872	2,368	2,996	2,915	2,757	2,737	34,295
うちオンライン	162	603	1,269	510	400	710	451	450	660	658	656	647	7,176
地図等の写しの交付	2,030	2,173	2,293	2,145	2,389	2,724	4,203	2,779	3,153	2,293	2,038	2,038	30,258
うちオンライン	153	153	161	178	383	200	208	155	143	177	143	166	2,220
地図等の閲覧	0	0	1	0	0	0	0	0	0	0	0	0	1
その他	3	1	3	1	0	1	0	3	1	5	6	5	29
うちオンライン	0	0	0	0	0	0	0	0	0	2	1	0	3
合計	18,159	19,952	21,221	20,319	18,418	22,118	24,571	19,271	18,707	19,105	19,172	17,405	238,418

令和2年	R2.1	R2.2	R2.3	R2.4	R2.5	R2.6	R2.7	R2.8	R2.9	R2.10	R2.11	R2.12	合計
登記事項証明書	12,679	12,645	14,127	10,744	9,960	12,541	13,343	15,142	12,238	15,314	12,393	11,669	152,795
うちオンライン	3,138	3,551	3,880	3,262	2,783	3,630	3,871	3,967	3,209	3,769	3,204	4,160	42,424
要約書(閲覧)	1,300	2,286	858	1,244	494	5,070	1,757	802	3,408	1,702	1,566	979	21,466
印鑑証明	2,649	2,850	3,856	3,789	3,541	3,690	3,357	3,078	2,836	2,830	2,957	2,404	37,837
うちオンライン	551	512	578	264	351	473	167	768	168	223	578	14	4,647
地図等の写しの交付	2,001	2,229	2,003	1,625	1,333	2,352	2,789	4,006	2,561	2,997	2,697	2,364	28,957
うちオンライン	156	157	173	190	142	188	205	148	181	169	286	209	2,204
地図等の閲覧	0	0	0	0	0	0	0	0	0	71	0	0	71
その他	2	4	0	3	0	2	3	5	3	6	5	5	38
うちオンライン	0	0	0	0	0	0	0	0	0	0	0	0	0
合計	18,631	20,014	20,844	17,405	15,328	23,655	21,249	23,033	21,046	22,920	19,618	17,421	241,164

令和3年	R3.1	R3.2	R3.3	R3.4	R3.5	R3.6	R3.7	R3.8	R3.9	R3.10	R3.11	R3.12	合計
登記事項証明書	11,757	12,827	16,113	13,844	11,592	14,587	12,657	11,724	12,747	13,278	12,741	12,087	155,954
うちオンライン	4,041	3,877	5,317	4,502	4,209	5,191	4,484	3,473	3,822	4,263	3,732	4,050	50,961
要約書(閲覧)	4,267	2,413	1,804	1,824	487	2,473	1,478	955	1,377	1,120	1,171	1,420	20,789
印鑑証明	2,621	2,718	3,409	2,556	2,037	2,980	2,335	2,179	2,401	2,201	2,120	1,959	29,516
うちオンライン	263	250	155	104	41	128	126	122	58	91	118	101	1,557
地図等の写しの交付	1,730	1,850	2,254	2,536	2,003	2,682	2,011	2,786	1,834	2,029	1,772	1,979	25,466
うちオンライン	180	109	192	175	196	163	188	172	185	193	159	151	2,063
地図等の閲覧	0	480	465	0	0	0	0	0	0	0	0	0	945
その他	3	4	1	0	4	2	4	2	11	9	5	2	47
うちオンライン	0	0	1	0	1	2	0	0	0	0	0	0	4
合計	20,378	20,292	24,046	20,760	16,123	22,724	18,485	17,646	18,370	18,637	17,809	17,447	232,717

令和4年	R4.1	R4.2	R4.3	R4.4	R4.5	R4.6	R4.7	R4.8	R4.9	R4.10	R4.11	R4.12	合計
登記事項証明書	11,222	12,026	13,804	13,469	11,684	12,355	11,796	12,632	10,782	10,705	10,560	11,025	142,060
うちオンライン	4,292	4,211	4,235	4,356	3,874	4,341	3,829	4,192	3,054	3,230	3,448	3,573	46,635
要約書(閲覧)	1,355	791	417	854	881	1,121	720	1,320	1,197	642	1,321	1,043	11,662
印鑑証明	2,081	2,197	2,586	2,043	2,036	2,297	2,090	2,060	2,431	2,055	2,191	2,296	26,363
うちオンライン	82	190	126	169	56	161	142	113	158	102	82	143	1,524
地図等の写しの交付	1,544	1,700	1,889	1,871	1,830	2,026	1,547	2,597	1,674	1,792	2,183	1,478	22,131
うちオンライン	168	138	173	209	160	154	163	143	135	136	147	145	1,871
地図等の閲覧	0	0	0	0	0	0	0	0	0	0	0	0	0
その他	3	4	7	1	0	5	5	5	4	2	4	0	40
うちオンライン	0	0	0	0	0	0	0	0	0	0	0	0	0
合計	16,205	16,718	18,703	18,238	16,431	17,804	16,158	18,614	16,088	15,196	16,259	15,842	202,256



局名	東京法務局②
庁名	練馬出張所
登記所外証明書 発行請求機 設置場所	
備考	

包括的民間委託を実施した年度

1 従来の実施に要した経費(法務局証明サービスセンターに係る経費を含む)

(単位:千円)

	平成30年度	令和元年度	令和2年度上半期	令和2年度下半期	令和3年度	令和4年度
委託費	22,704	22,989	11,594	12,112	24,223	24,223
物件費	0	0	0	0	0	0
計(a)	22,704	22,989	11,594	12,112	24,223	24,223
参考値(b) 減価償却費	0	0	0	0	0	0
(a)+(b)	22,704	22,989	11,594	12,112	24,223	24,223

2 従来の実施に要した人員(法務局証明サービスセンターに係る人員を含む)

(単位:人)

	平成30年度	令和元年度	令和2年度上半期	令和2年度下半期	令和3年度	令和4年度
業務委託職員	8.5	8.6	6.8	7.2	7.3	7.3

3 従来の実施方法等(従来業務実施における取扱数量)

(1) 乙号事件数(法務局証明サービスセンターに係る乙号事件数を含む) 次業のとおり

(2) 郵送請求受取数

R4.1	R4.2	R4.3	R4.4	R4.5	R4.6	R4.7	R4.8	R4.9	R4.10	R4.11	R4.12	合計
388	394	380	490	460	392	358	527	480	396	419	425	5,109

(3) 閉鎖登記簿・地図等の交付/閲覧の件数(令和5年2月の1日当たりの平均的な件数)

(4) 乙号事件数の曜日別動向(令和4年度の平均的な割合)

	交付	閲覧
閉鎖登記簿(不動産)	41	0
閉鎖登記簿(商業・法人)	2	0
旧土地台帳	12	0
和紙公園(※)	1	0

月	火	水	木	金
19%	20%	20%	18%	23%

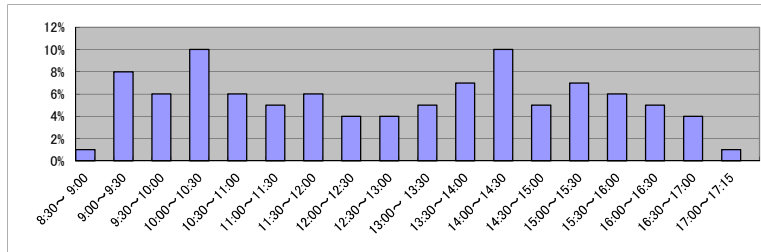
(5) 登記情報及び地図情報の電子データによる提供数

	令和2年		令和3年		令和4年	
	登記	地図	登記	地図	登記	地図
件数	5	50	5	70	10	66
筆個数	329,169		85,384		128,131	

(※) 閉鎖された地図に準ずる図面のうち和紙で調製された旧土地台帳附属地図等

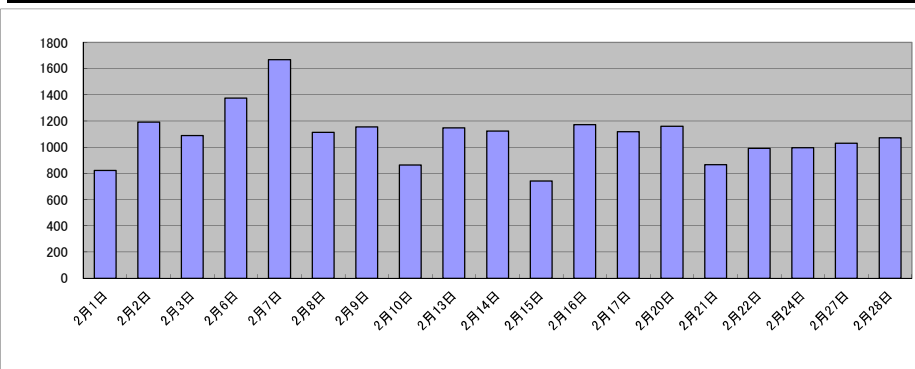
(6) 請求書枚数の時間別動向(令和4年度の平均的な割合)

8:30~9:00	9:00~9:30	9:30~10:00	10:00~10:30	10:30~11:00	11:00~11:30
	1%	8%	6%	10%	6%
11:30~12:00	6%	12:00~12:30	4%	12:30~13:00	4%
13:00~13:30	5%	13:30~14:00	7%	14:00~14:30	10%
14:30~15:00	5%	15:00~15:30	7%	15:30~16:00	6%
16:00~16:30	5%	16:30~17:00	4%	17:00~17:15	1%



(7) 乙号事件数の日別動向(令和5年2月)

2月1日	2月2日	2月3日	2月6日	2月7日	2月8日	2月9日	2月10日	2月13日	2月14日	2月15日	2月16日	2月17日	2月20日	2月21日	2月22日	2月24日	2月27日	2月28日
821	1192	1088	1374	1668	1112	1155	865	1146	1124	743	1171	1120	1159	867	992	995	1030	1073



庁名	東京法務局②練馬出張所											
----	-------------	--	--	--	--	--	--	--	--	--	--	--

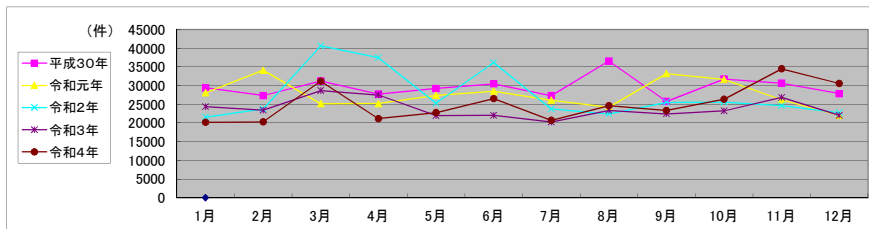
平成30年	H30.1	H30.2	H30.3	H30.4	H30.5	H30.6	H30.7	H30.8	H30.9	H30.10	H30.11	H30.12	合計
登記事項証明書	17,493	17,124	17,812	16,036	17,495	16,509	16,718	19,152	15,574	19,078	17,228	17,792	208,011
うちオンライン	4,386	4,203	4,992	4,710	4,263	4,471	4,403	4,236	3,876	4,317	4,656	3,971	52,484
要約書(閲覧)	4,852	2,731	1,923	4,151	4,634	6,003	2,055	9,207	2,324	3,348	3,364	3,670	48,262
印鑑証明	4,896	4,707	7,560	4,042	3,241	4,386	4,621	4,393	4,340	5,057	5,837	2,925	56,005
うちオンライン	168	165	510	69	7	14	16	5	8	8	21	5	996
地図等の写しの交付	2,134	2,770	3,937	3,476	3,820	3,551	3,848	3,783	3,507	4,198	4,181	3,449	42,654
うちオンライン	119	123	254	111	160	166	146	124	122	143	184	150	1,802
地図等の閲覧	2	1	0	2	13	10	16	10	5	14	4	0	77
その他	19	15	17	12	17	10	17	11	10	27	9	10	174
うちオンライン	0	0	0	0	0	0	0	0	0	0	0	0	0
合計	29,396	27,348	31,249	27,719	29,220	30,469	27,275	36,556	25,760	31,722	30,623	27,846	355,183

令和元年	H31.1	H31.2	H31.3	H31.4	R1.5	R1.6	R1.7	R1.8	R1.9	R1.10	R1.11	R1.12	合計
登記事項証明書	15,482	16,763	16,772	14,847	15,899	15,196	17,378	15,768	15,407	17,991	17,013	14,269	192,785
うちオンライン	4,223	4,839	4,677	4,105	4,227	4,194	4,791	4,014	3,776	4,728	3,945	3,984	51,503
要約書(閲覧)	5,590	9,895	1,535	3,788	4,788	6,807	2,132	1,962	11,379	7,375	2,371	2,509	60,131
印鑑証明	4,412	4,551	3,694	3,018	2,908	3,253	3,316	2,772	3,267	3,059	2,867	2,561	39,678
うちオンライン	16	18	18	9	23	17	13	2	9	16	20	3	164
地図等の写しの交付	2,562	2,901	3,137	3,526	3,757	3,255	3,241	3,681	3,126	3,194	3,961	2,677	39,018
うちオンライン	157	125	200	111	117	130	200	117	140	152	176	155	1,780
地図等の閲覧	6	2	1	1	6	16	7	13	6	6	6	11	81
その他	7	8	16	2	5	11	10	10	20	8	9	4	110
うちオンライン	0	0	0	0	0	0	0	0	0	0	0	0	0
合計	28,059	34,120	25,155	25,182	27,363	28,538	26,084	24,206	33,205	31,633	26,227	22,031	331,803

令和2年	R2.1	R2.2	R2.3	R2.4	R2.5	R2.6	R2.7	R2.8	R2.9	R2.10	R2.11	R2.12	合計
登記事項証明書	15,034	17,030	17,376	15,064	13,601	16,543	14,093	14,877	15,365	15,136	15,470	15,412	185,001
うちオンライン	4,156	4,249	4,407	4,517	3,355	4,371	4,073	3,486	3,104	3,763	3,243	4,250	46,974
要約書(閲覧)	1,358	1,165	15,467	15,973	5,743	11,487	2,863	1,598	2,597	3,688	2,364	1,670	65,973
印鑑証明	3,059	3,048	4,457	4,096	3,931	4,495	3,946	3,010	3,639	3,449	3,221	3,245	43,596
うちオンライン	8	10	9	21	33	22	24	11	36	9	28	46	257
地図等の写しの交付	2,106	2,508	3,324	2,312	1,997	3,602	2,840	2,914	3,795	3,309	3,386	2,413	34,506
うちオンライン	117	166	126	132	104	177	170	115	150	149	179	156	1,741
地図等の閲覧	4	3	2	5	10	10	15	14	129	3	166	2	363
その他	12	4	18	10	7	29	15	13	16	30	14	22	190
うちオンライン	0	0	0	0	0	0	0	0	0	0	0	2	2
合計	21,573	23,758	40,644	37,460	25,289	36,166	23,772	22,426	25,541	25,615	24,621	22,764	329,629

令和3年	R3.1	R3.2	R3.3	R3.4	R3.5	R3.6	R3.7	R3.8	R3.9	R3.10	R3.11	R3.12	合計
登記事項証明書	17,243	15,654	18,950	17,161	15,217	15,060	13,753	15,377	14,970	15,652	15,170	13,860	188,067
うちオンライン	4,067	3,759	5,228	4,468	3,880	4,253	4,361	3,681	3,894	4,629	4,061	4,549	50,830
要約書(閲覧)	2,016	1,910	2,173	3,368	1,491	1,462	1,374	1,766	1,639	1,673	6,107	3,605	28,584
印鑑証明	3,186	3,376	4,276	3,232	2,984	3,180	2,980	2,824	3,100	2,952	2,909	2,571	37,570
うちオンライン	17	22	57	16	29	20	21	42	40	17	40	13	334
地図等の写しの交付	1,919	2,465	2,811	3,729	2,241	2,355	2,130	3,389	2,708	2,920	2,622	1,978	31,267
うちオンライン	172	122	140	140	134	171	184	154	155	147	138	117	1,774
地図等の閲覧	7	2	452	3	0	5	1	0	0	1	0	0	471
その他	8	8	16	18	6	6	9	14	17	20	14	13	149
うちオンライン	0	0	0	0	0	0	0	2	0	2	0	0	4
合計	24,379	23,415	28,678	27,511	21,939	22,068	20,247	23,370	22,434	23,218	26,822	22,027	286,108

令和4年	R4.1	R4.2	R4.3	R4.4	R4.5	R4.6	R4.7	R4.8	R4.9	R4.10	R4.11	R4.12	合計
登記事項証明書	13,260	14,076	18,948	14,011	14,964	15,080	12,978	14,188	13,958	13,616	14,281	15,904	175,264
うちオンライン	4,303	4,648	4,352	4,085	4,358	4,188	3,613	3,761	3,524	4,243	3,926	3,549	48,550
要約書(閲覧)	1,946	1,584	5,221	1,717	2,141	4,686	2,213	4,390	3,877	7,146	14,611	9,527	59,059
印鑑証明	3,008	2,729	3,469	2,923	2,623	2,917	2,754	2,776	3,134	2,965	3,066	2,818	35,182
うちオンライン	30	60	27	30	15	49	58	17	18	63	27	35	429
地図等の写しの交付	1,943	1,923	3,532	2,520	3,013	3,791	2,770	3,240	2,329	2,623	2,498	2,309	32,491
うちオンライン	107	140	338	183	148	149	153	194	166	163	134	154	2,029
地図等の閲覧	0	0	0	0	1	0	0	0	4	0	0	0	5
その他	2	7	10	10	6	20	13	12	22	11	10	13	136
うちオンライン	0	0	2	0	0	0	0	0	0	2	0	0	4
合計	20,159	20,319	31,180	21,181	22,748	26,494	20,728	24,606	23,324	26,361	34,466	30,571	302,137



局名	東京法務局②
庁名	町田出張所
登記所外証明書 発行請求機 設置場所	
備考	

包括的民間委託を実施した年度

1 従来の実施に要した経費(法務局証明サービスセンターに係る経費を含む)

(単位:千円)

	平成30年度	令和元年度	令和2年度上半期	令和2年度下半期	令和3年度	令和4年度
委託費	15,595	16,740	8,443	8,819	17,639	17,639
物件費	0	0	0	0	0	0
計(a)	15,595	16,740	8,443	8,819	17,639	17,639
参考値(b) 減価償却費	0	0	0	0	0	0
(a)+(b)	15,595	16,740	8,443	8,819	17,639	17,639

2 従来の実施に要した人員(法務局証明サービスセンターに係る人員を含む)

(単位:人)

	平成30年度	令和元年度	令和2年度上半期	令和2年度下半期	令和3年度	令和4年度
業務委託職員	6.2	6.1	5.9	6.2	5.4	6.1

3 従来の実施方法等(従来業務実施における取扱数量)

(1) 乙号事件数(法務局証明サービスセンターに係る乙号事件数を含む) 次業のとおり

(2) 郵送請求受取数

R4.1	R4.2	R4.3	R4.4	R4.5	R4.6	R4.7	R4.8	R4.9	R4.10	R4.11	R4.12	合計
108	112	96	87	107	102	84	78	90	103	81	86	1,134

(3) 閉鎖登記簿・地図等の交付/閲覧の件数(令和5年2月の1日当たりの平均的な件数)

(4) 乙号事件数の曜日別動向(令和4年度の平均的な割合)

	交付	閲覧
閉鎖登記簿(不動産)	13	0
閉鎖登記簿(商業・法人)	1	1
旧土地台帳	2	0
和紙公園(※)	4	0

月	火	水	木	金
25%	20%	20%	16%	19%

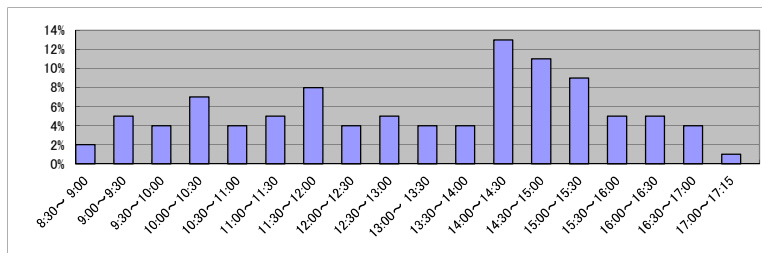
(5) 登記情報及び地図情報の電子データによる提供数

	令和2年		令和3年		令和4年	
	登記	地図	登記	地図	登記	地図
件数	0	0	2	0	1	0
筆個数	0	0	395,035	0	58	0

(※)閉鎖された地図に準ずる図面のうち和紙で調製された旧土地台帳附属地図等

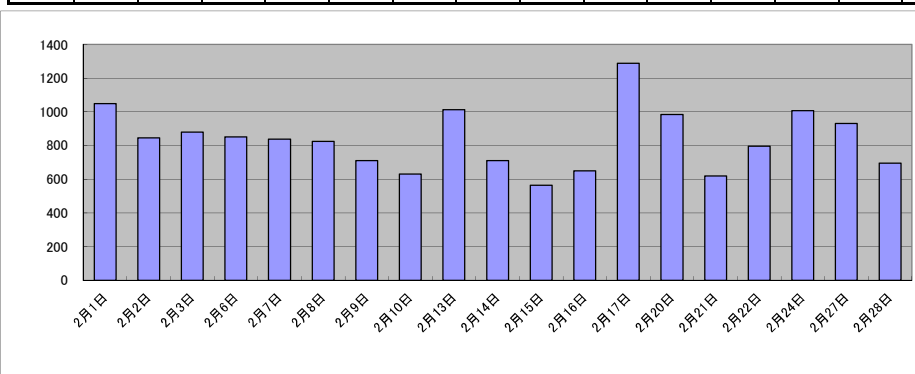
(6) 請求書枚数の時間別動向(令和4年度の平均的な割合)

8:30~9:00	9:00~9:30	9:30~10:00	10:00~10:30	10:30~11:00	11:00~11:30
2%	5%	4%	7%	4%	5%
11:30~12:00	12:00~12:30	12:30~13:00	13:00~13:30	13:30~14:00	14:00~14:30
8%	4%	5%	4%	4%	13%
14:30~15:00	15:00~15:30	15:30~16:00	16:00~16:30	16:30~17:00	17:00~17:15
11%	9%	5%	5%	4%	1%



(7) 乙号事件数の日別動向(令和5年2月)

2月1日	2月2日	2月3日	2月6日	2月7日	2月8日	2月9日	2月10日	2月13日	2月14日	2月15日	2月16日	2月17日	2月20日	2月21日	2月22日	2月24日	2月27日	2月28日
1048	845	879	852	838	824	709	631	1012	710	564	649	1288	984	619	795	1007	931	695



庁名	東京法務局②町田出張所
----	-------------

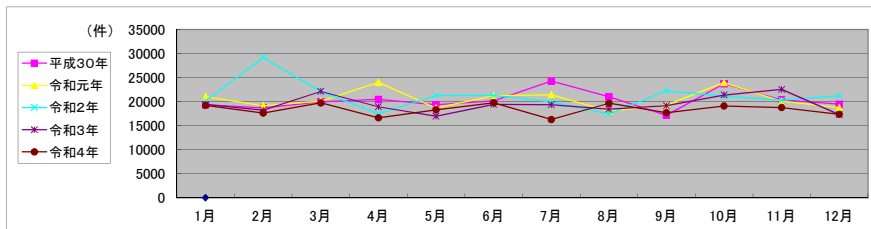
平成30年	H30.1	H30.2	H30.3	H30.4	H30.5	H30.6	H30.7	H30.8	H30.9	H30.10	H30.11	H30.12	合計
登記事項証明書	12,110	12,194	13,421	13,570	12,137	12,644	13,617	13,038	10,791	14,416	12,111	12,384	152,433
うちオンライン	2,962	2,938	3,553	3,217	3,165	2,950	3,119	3,137	2,459	3,372	3,008	2,847	36,727
要約書(閲覧)	1,939	1,051	1,158	1,271	1,927	1,954	4,574	2,450	1,369	3,159	2,003	1,713	24,568
印鑑証明	2,820	2,851	2,841	3,177	2,646	2,745	2,426	2,284	2,402	2,579	2,388	2,466	31,625
うちオンライン	0	0	0	1	0	0	0	0	0	0	0	2	3
地図等の写しの交付	2,481	2,614	2,528	2,442	2,656	2,813	3,655	3,239	2,600	3,564	3,820	2,892	35,304
うちオンライン	100	82	97	93	79	137	132	98	120	141	167	88	1,334
地図等の閲覧	0	0	0	0	0	0	0	0	0	0	17	0	17
その他	0	1	0	2	0	3	1	0	0	0	0	4	11
うちオンライン	0	0	0	0	0	0	0	0	0	0	0	0	0
合計	19,350	18,711	19,948	20,462	19,366	20,159	24,273	21,011	17,162	23,718	20,339	19,459	243,958

令和元年	H31.1	H31.2	H31.3	H31.4	R1.5	R1.6	R1.7	R1.8	R1.9	R1.10	R1.11	R1.12	合計
登記事項証明書	12,403	12,470	13,350	12,469	12,176	12,591	14,494	11,636	12,340	13,811	13,061	12,631	153,432
うちオンライン	3,057	2,752	3,177	3,262	3,450	3,090	3,579	2,885	2,645	3,302	3,216	2,899	37,314
要約書(閲覧)	3,514	1,562	1,027	6,863	1,219	3,020	1,045	961	700	4,317	1,392	985	26,605
印鑑証明	2,523	2,638	3,229	2,257	2,875	2,887	3,010	2,695	2,989	2,937	2,975	2,749	33,764
うちオンライン	0	12	0	0	0	11	1	0	10	10	11	10	65
地図等の写しの交付	2,593	2,495	2,494	2,424	2,390	2,720	2,857	2,752	3,223	2,919	2,681	2,355	31,903
うちオンライン	111	108	136	103	119	196	176	117	131	143	99	128	1,567
地図等の閲覧	0	0	0	0	0	0	0	0	19	0	0	0	19
その他	1	0	0	1	3	0	2	0	2	1	1	0	11
うちオンライン	0	0	0	0	0	0	0	0	0	0	0	0	0
合計	21,034	19,165	20,100	24,014	18,663	21,218	21,408	18,044	19,273	23,985	20,110	18,720	245,734

令和2年	R2.1	R2.2	R2.3	R2.4	R2.5	R2.6	R2.7	R2.8	R2.9	R2.10	R2.11	R2.12	合計
登記事項証明書	12,493	16,270	14,999	11,457	9,836	14,139	12,664	11,774	13,557	14,348	11,715	12,651	155,903
うちオンライン	3,207	2,861	3,525	3,552	2,742	3,585	3,213	2,738	3,136	3,783	2,983	3,334	38,659
要約書(閲覧)	2,043	7,317	908	1,151	6,520	1,167	1,709	1,095	2,852	1,092	3,384	2,171	31,409
印鑑証明	2,762	2,751	3,864	3,321	3,162	3,486	3,119	2,453	3,040	3,158	2,525	2,766	36,407
うちオンライン	2	2	4	2	7	7	12	13	15	7	1	8	80
地図等の写しの交付	2,827	2,842	2,314	1,568	1,738	2,494	2,440	2,125	2,793	2,547	2,673	3,620	29,981
うちオンライン	128	94	129	126	107	137	111	77	100	109	113	160	1,391
地図等の閲覧	0	0	0	0	1	0	0	0	0	0	0	2	3
その他	1	0	0	0	0	0	1	0	3	5	1	0	11
うちオンライン	0	0	0	0	0	0	0	0	0	1	0	0	1
合計	20,126	29,180	22,085	17,497	21,257	21,286	19,933	17,447	22,245	21,150	20,298	21,210	253,714

令和3年	R3.1	R3.2	R3.3	R3.4	R3.5	R3.6	R3.7	R3.8	R3.9	R3.10	R3.11	R3.12	合計
登記事項証明書	11,907	12,233	14,463	12,272	10,995	12,510	12,365	11,665	12,337	13,629	12,757	10,825	147,958
うちオンライン	3,470	3,152	3,702	3,310	2,576	3,278	3,673	3,186	3,011	3,502	3,144	3,325	39,329
要約書(閲覧)	2,463	896	1,338	1,601	1,121	1,473	1,750	1,609	1,610	2,352	4,267	1,732	22,212
印鑑証明	2,836	2,930	3,939	2,827	2,670	2,776	2,830	2,619	2,540	2,852	2,754	2,470	34,043
うちオンライン	5	10	18	5	3	12	4	1	17	6	5	9	95
地図等の写しの交付	2,239	2,160	2,388	2,229	2,184	2,661	2,387	2,529	2,669	2,546	2,769	2,263	29,024
うちオンライン	71	83	133	98	94	109	91	112	117	128	162	129	1,327
地図等の閲覧	0	0	0	0	0	0	0	0	0	0	0	0	0
その他	1	0	0	0	0	2	0	0	1	0	0	0	4
うちオンライン	0	0	0	0	0	0	0	0	0	0	0	0	0
合計	19,446	18,219	22,128	18,929	16,970	19,422	19,332	18,422	19,157	21,379	22,547	17,290	233,241

令和4年	R4.1	R4.2	R4.3	R4.4	R4.5	R4.6	R4.7	R4.8	R4.9	R4.10	R4.11	R4.12	合計
登記事項証明書	12,703	11,289	13,093	11,032	12,450	12,680	11,065	13,144	10,723	12,695	11,725	10,776	143,375
うちオンライン	3,389	2,982	4,058	3,108	3,447	3,823	3,609	3,993	3,948	4,183	4,243	4,051	44,834
要約書(閲覧)	1,242	1,175	1,092	942	905	1,258	644	1,070	1,716	1,168	1,488	1,758	14,458
印鑑証明	2,868	3,089	3,514	2,728	2,716	3,286	2,189	2,841	3,033	2,907	3,028	2,835	35,034
うちオンライン	40	13	22	31	20	8	35	20	15	36	12	60	312
地図等の写しの交付	2,404	2,043	2,030	1,929	2,207	2,536	2,367	2,615	2,197	2,316	2,507	1,978	27,129
うちオンライン	103	114	150	93	118	139	116	122	123	101	112	140	1,431
地図等の閲覧	0	0	0	2	0	0	0	0	1	0	2	0	5
その他	1	0	0	0	0	1	0	2	0	6	1	0	11
うちオンライン	0	0	0	0	0	0	0	0	0	0	0	0	0
合計	19,218	17,596	19,729	16,633	18,278	19,761	16,265	19,672	17,670	19,092	18,751	17,347	220,012



局名	東京法務局②
庁名	田無出張所
登記所外証明書 発行請求機 設置場所	
備考	

包括的民間委託を実施した年度

1 従来の実施に要した経費(法務局証明サービスセンターに係る経費を含む)

(単位:千円)

	平成30年度	令和元年度	令和2年度上半期	令和2年度下半期	令和3年度	令和4年度
委託費	18,771	17,450	8,801	9,194	18,387	18,387
物件費	0	0	0	0	0	0
計(a)	18,771	17,450	8,801	9,194	18,387	18,387
参考値(b) 減価償却費	0	0	0	0	0	0
(a)+(b)	18,771	17,450	8,801	9,194	18,387	18,387

2 従来の実施に要した人員(法務局証明サービスセンターに係る人員を含む)

(単位:人)

	平成30年度	令和元年度	令和2年度上半期	令和2年度下半期	令和3年度	令和4年度
業務委託職員	7.5	6.6	6.6	7.1	7.1	7.0

3 従来の実施方法等(従来業務実施における取扱数量)

(1) 乙号事件数(法務局証明サービスセンターに係る乙号事件数を含む) 次業のとおりに

(2) 郵送請求受取数

R4.1	R4.2	R4.3	R4.4	R4.5	R4.6	R4.7	R4.8	R4.9	R4.10	R4.11	R4.12	合計
185	194	218	215	220	210	200	218	230	178	171	192	2,431

(3) 閉鎖登記簿・地図等の交付/閲覧の件数(令和5年2月の1日当たりの平均的な件数)

(4) 乙号事件数の曜日別動向(令和4年度の平均的な割合)

	交付	閲覧
閉鎖登記簿(不動産)	7	0
閉鎖登記簿(商業・法人)	2	0
旧土地台帳	2	0
和紙公園(※)	1	0

月	火	水	木	金	
	21%	22%	19%	20%	18%

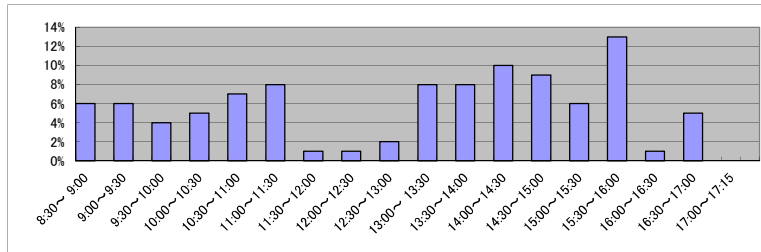
(5) 登記情報及び地図情報の電子データによる提供数

	令和2年		令和3年		令和4年	
	登記	地図	登記	地図	登記	地図
件数	2	2	3	2	8	4
筆個数	149,003		246,763		349,608	

(※) 閉鎖された地図に準ずる図面のうち和紙で調製された旧土地台帳附属地図等

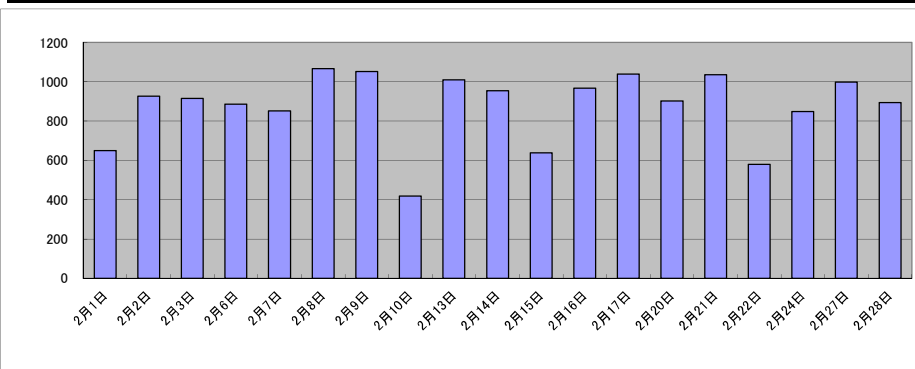
(6) 請求書枚数の時間別動向(令和4年度の平均的な割合)

8:30~9:00	9:00~9:30	9:30~10:00	10:00~10:30	10:30~11:00	11:00~11:30
	6%	6%	4%	5%	7%
11:30~12:00	12:00~12:30	12:30~13:00	13:00~13:30	13:30~14:00	14:00~14:30
	1%	1%	2%	8%	10%
14:30~15:00	15:00~15:30	15:30~16:00	16:00~16:30	16:30~17:00	17:00~17:15
	9%	6%	13%	1%	5%



(7) 乙号事件数の日別動向(令和5年2月)

2月1日	2月2日	2月3日	2月6日	2月7日	2月8日	2月9日	2月10日	2月13日	2月14日	2月15日	2月16日	2月17日	2月20日	2月21日	2月22日	2月24日	2月27日	2月28日
650	926	915	886	852	1066	1052	419	1010	954	638	968	1040	903	1036	579	848	997	893



庁名	東京法務局②田無出張所											
----	-------------	--	--	--	--	--	--	--	--	--	--	--

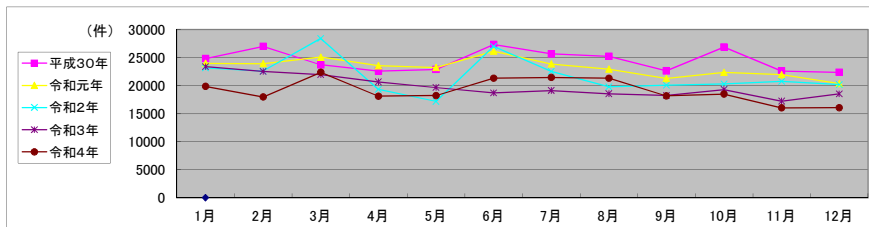
平成30年	H30.1	H30.2	H30.3	H30.4	H30.5	H30.6	H30.7	H30.8	H30.9	H30.10	H30.11	H30.12	合計
登記事項証明書	14,977	16,274	14,549	13,966	13,179	15,755	15,115	14,070	12,325	17,356	15,030	13,338	175,934
うちオンライン	3,766	3,962	4,060	4,606	3,276	3,810	3,862	3,549	3,076	3,901	3,438	3,344	44,650
要約書(閲覧)	1,472	1,507	1,056	1,023	1,533	1,466	2,727	2,712	2,461	1,058	1,449	918	19,382
印鑑証明	4,885	5,052	5,548	4,997	4,807	6,081	4,576	4,737	4,950	5,697	3,600	5,309	60,239
うちオンライン	668	605	663	621	506	823	508	566	517	705	504	522	7,208
地図等の写しの交付	3,489	4,156	2,539	2,605	3,369	4,001	3,212	3,700	2,897	2,765	2,513	2,809	38,055
うちオンライン	234	203	250	234	266	284	230	251	193	227	211	152	2,735
地図等の閲覧	1	0	0	0	2	4	5	1	0	0	1	0	14
その他	0	0	0	1	0	2	2	1	2	3	7	0	18
うちオンライン	0	0	0	0	0	0	0	0	0	0	0	0	0
合計	24,824	26,989	23,692	22,592	22,890	27,309	25,637	25,221	22,635	26,879	22,600	22,374	293,642

令和元年	H31.1	H31.2	H31.3	H31.4	R1.5	R1.6	R1.7	R1.8	R1.9	R1.10	R1.11	R1.12	合計
登記事項証明書	15,333	14,442	14,370	14,868	14,361	14,968	14,834	13,349	11,890	13,712	13,428	12,683	168,238
うちオンライン	3,474	4,194	4,239	4,167	4,074	3,808	3,808	3,439	2,864	3,429	3,279	3,858	44,633
要約書(閲覧)	1,321	1,345	1,592	1,358	918	2,164	1,384	1,740	1,003	962	1,122	643	15,552
印鑑証明	4,795	5,825	6,622	4,506	5,164	5,572	4,766	4,463	5,668	4,023	5,088	3,998	60,490
うちオンライン	1,023	516	1,008	60	520	1,023	514	508	1,795	1,158	2,079	1,737	11,941
地図等の写しの交付	2,508	2,278	2,480	2,792	2,774	3,442	2,890	3,371	2,694	3,652	2,304	3,012	34,197
うちオンライン	220	206	237	223	213	221	262	215	177	230	271	486	2,961
地図等の閲覧	0	0	0	0	0	0	1	0	1	0	0	0	24
その他	2	1	0	2	2	1	1	2	0	2	0	1	14
うちオンライン	0	0	0	0	0	0	0	0	0	0	0	1	1
合計	23,959	23,891	25,064	23,526	23,219	26,147	23,876	22,925	21,256	22,351	21,942	20,361	278,517

令和2年	R2.1	R2.2	R2.3	R2.4	R2.5	R2.6	R2.7	R2.8	R2.9	R2.10	R2.11	R2.12	合計
登記事項証明書	13,480	13,980	16,386	11,801	11,079	15,048	15,042	11,854	13,217	13,888	13,604	13,327	162,706
うちオンライン	3,861	3,836	4,205	3,977	3,354	4,657	4,215	3,233	3,713	4,134	3,570	3,841	46,596
要約書(閲覧)	3,131	681	1,033	643	408	2,991	1,247	1,461	1,273	1,106	925	2,178	17,077
印鑑証明	4,448	5,417	8,366	5,327	3,979	4,252	3,649	2,950	3,214	2,905	2,991	2,548	50,046
うちオンライン	1,564	2,210	3,467	1,942	1,150	927	848	656	473	444	476	404	14,561
地図等の写しの交付	2,102	2,522	2,622	1,540	1,723	4,692	2,587	3,513	2,387	2,404	3,239	2,127	31,458
うちオンライン	375	259	393	276	280	422	364	285	252	372	313	300	3,891
地図等の閲覧	2	2	0	0	0	0	9	0	0	0	0	0	13
その他	2	0	0	2	2	0	0	1	3	2	2	3	17
うちオンライン	0	0	0	0	0	0	0	0	0	0	0	0	0
合計	23,165	22,602	28,407	19,313	17,191	26,983	22,534	19,779	20,094	20,305	20,761	20,183	261,317

令和3年	R3.1	R3.2	R3.3	R3.4	R3.5	R3.6	R3.7	R3.8	R3.9	R3.10	R3.11	R3.12	合計
登記事項証明書	18,013	13,353	15,139	13,192	11,162	12,946	11,960	12,493	13,130	13,270	11,743	13,240	159,641
うちオンライン	4,190	4,003	4,711	4,242	3,412	3,997	3,272	3,554	3,661	3,794	3,664	4,146	46,646
要約書(閲覧)	771	3,168	786	1,056	2,653	878	2,085	1,000	596	807	642	570	15,012
印鑑証明	2,785	2,945	3,660	2,676	2,388	2,750	2,484	2,387	2,470	2,279	2,765	2,607	32,196
うちオンライン	341	353	579	284	350	380	356	534	278	354	492	369	4,670
地図等の写しの交付	1,812	3,045	2,371	3,723	3,446	2,147	2,600	2,656	2,058	2,924	2,083	2,108	30,973
うちオンライン	223	207	282	268	259	275	217	273	291	266	227	241	3,029
地図等の閲覧	0	0	0	0	1	0	0	0	0	0	0	0	1
その他	4	1	2	2	0	0	0	0	0	0	4	0	13
うちオンライン	0	0	0	0	0	0	0	0	0	0	0	0	0
合計	23,385	22,512	21,958	20,649	19,650	18,721	19,129	18,536	18,254	19,280	17,237	18,525	237,836

令和4年	R4.1	R4.2	R4.3	R4.4	R4.5	R4.6	R4.7	R4.8	R4.9	R4.10	R4.11	R4.12	合計
登記事項証明書	14,403	12,540	16,057	12,229	13,029	14,643	15,067	13,876	12,840	12,862	11,180	11,407	160,133
うちオンライン	3,511	4,008	4,149	3,845	4,037	4,384	4,549	3,508	3,845	3,687	3,607	4,133	47,263
要約書(閲覧)	706	1,011	358	1,007	840	1,375	865	1,552	508	959	466	480	10,127
印鑑証明	2,435	2,519	3,052	2,542	2,491	2,522	2,469	2,430	2,609	2,613	2,549	2,307	30,538
うちオンライン	293	358	464	474	402	279	451	463	261	398	401	263	4,507
地図等の写しの交付	2,309	1,890	2,909	2,321	1,859	2,781	3,049	3,443	2,203	2,048	1,824	1,859	28,495
うちオンライン	223	262	252	229	285	285	257	265	273	208	240	261	3,040
地図等の閲覧	0	0	2	0	7	0	0	0	0	10	0	0	19
その他	4	3	0	1	0	7	0	5	2	6	4	1	33
うちオンライン	0	3	0	1	0	0	0	0	0	0	0	0	4
合計	19,857	17,963	22,378	18,100	18,226	21,328	21,450	21,306	18,162	18,498	16,023	16,054	229,345



局名	東京法務局②
庁名	立川出張所
登記所外証明書 発行請求機 設置場所	
備考	

包括的民間委託を実施した年度

1 従来の実施に要した経費(法務局証明サービスセンターに係る経費を含む)

(単位:千円)

	平成30年度	令和元年度	令和2年度上半期	令和2年度下半期	令和3年度	令和4年度
委託費	26,513	26,139	13,183	13,772	27,543	27,543
物件費	0	0	0	0	0	0
計(a)	26,513	26,139	13,183	13,772	27,543	27,543
参考値(b) 減価償却費	0	0	0	0	0	0
(a)+(b)	26,513	26,139	13,183	13,772	27,543	27,543

2 従来の実施に要した人員(法務局証明サービスセンターに係る人員を含む)

(単位:人)

	平成30年度	令和元年度	令和2年度上半期	令和2年度下半期	令和3年度	令和4年度
業務委託職員	9.0	9.5	8.0	8.6	8.8	9.1

3 従来の実施方法等(従来業務実施における取扱数量)

(1) 乙号事件数(法務局証明サービスセンターに係る乙号事件数を含む) 次業のとおり

(2) 郵送請求受取数

R4.1	R4.2	R4.3	R4.4	R4.5	R4.6	R4.7	R4.8	R4.9	R4.10	R4.11	R4.12	合計
293	260	280	203	218	226	205	182	218	211	225	152	2,673

(3) 閉鎖登記簿・地図等の交付/閲覧の件数(令和5年2月の1日当たりの平均的な件数)

(4) 乙号事件数の曜日別動向(令和4年度の平均的な割合)

	交付	閲覧
閉鎖登記簿(不動産)	41	1
閉鎖登記簿(商業・法人)	1	0
旧土地台帳	12	0
和紙公園(※)	1	0

月	火	水	木	金
24%	20%	20%	19%	17%

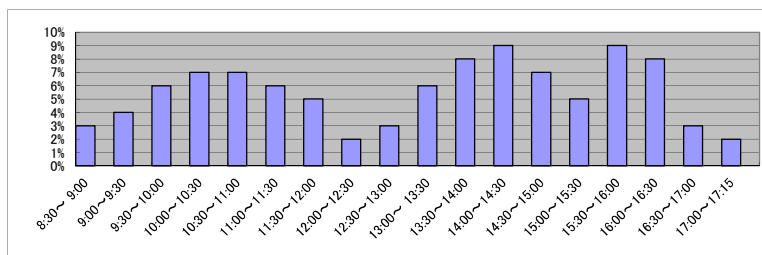
(5) 登記情報及び地図情報の電子データによる提供数

	令和2年		令和3年		令和4年	
	登記	地図	登記	地図	登記	地図
件数	5	5	89	2	900	2
筆個数	10,152		172,204		556,172	

(※) 閉鎖された地図に準ずる図面のうち和紙で調製された旧土地台帳附属地図等

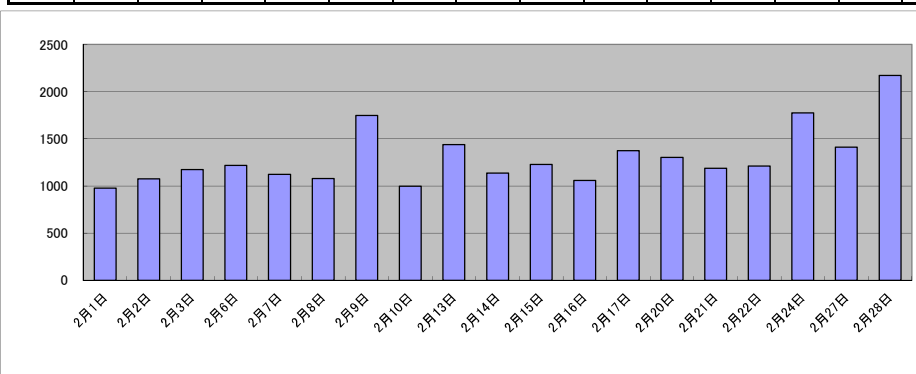
(6) 請求書枚数の時間別動向(令和4年度の平均的な割合)

8:30~9:00	9:00~9:30	9:30~10:00	10:00~10:30	10:30~11:00	11:00~11:30
	3%	4%	6%	7%	6%
11:30~12:00	12:00~12:30	12:30~13:00	13:00~13:30	13:30~14:00	14:00~14:30
5%	2%	3%	6%	8%	9%
14:30~15:00	15:00~15:30	15:30~16:00	16:00~16:30	16:30~17:00	17:00~17:15
7%	5%	9%	8%	3%	2%



(7) 乙号事件数の日別動向(令和5年2月)

2月1日	2月2日	2月3日	2月6日	2月7日	2月8日	2月9日	2月10日	2月13日	2月14日	2月15日	2月16日	2月17日	2月20日	2月21日	2月22日	2月24日	2月27日	2月28日
976	1076	1173	1218	1123	1077	1745	997	1437	1135	1226	1056	1373	1301	1188	1210	1774	1410	2171



庁名	東京法務局②立川出張所
----	-------------

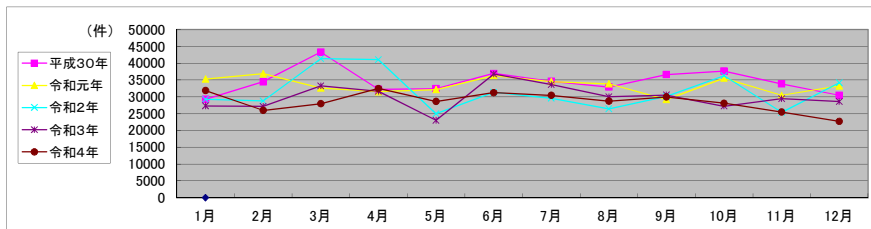
平成30年	H30.1	H30.2	H30.3	H30.4	H30.5	H30.6	H30.7	H30.8	H30.9	H30.10	H30.11	H30.12	合計
登記事項証明書	20,637	21,728	23,617	21,282	22,025	25,842	21,711	22,496	26,823	25,109	24,319	20,320	275,909
うちオンライン	5,917	6,081	6,802	6,133	7,052	6,270	6,166	6,446	4,873	6,307	5,613	5,003	72,663
要約書(閲覧)	1,461	4,745	10,021	2,786	2,125	2,069	4,486	1,960	2,161	2,313	1,469	2,832	38,428
印鑑証明	3,836	4,518	5,062	4,162	3,953	4,436	4,111	4,222	4,141	4,164	3,930	3,917	50,452
うちオンライン	47	22	71	53	49	49	95	39	50	54	57	55	641
地図等の写しの交付	3,328	3,483	4,580	3,981	4,308	4,567	4,292	4,237	3,487	6,002	4,107	3,398	49,770
うちオンライン	311	353	352	330	298	408	355	343	298	381	316	387	4,132
地図等の閲覧	0	0	0	0	0	0	0	0	0	0	0	0	0
その他	8	25	24	18	18	13	16	14	13	23	16	15	203
うちオンライン	0	0	0	0	0	0	0	0	1	1	0	0	2
合計	29,270	34,499	43,304	32,229	32,429	36,927	34,616	32,929	36,625	37,611	33,841	30,482	414,762

令和元年	H31.1	H31.2	H31.3	H31.4	R1.5	R1.6	R1.7	R1.8	R1.9	R1.10	R1.11	R1.12	合計
登記事項証明書	24,253	24,986	22,511	22,264	22,891	20,582	23,834	23,602	19,866	24,911	19,599	24,963	274,262
うちオンライン	6,290	6,507	6,017	5,909	5,624	6,099	6,226	5,557	4,982	6,292	6,243	5,871	71,617
要約書(閲覧)	3,226	2,142	1,185	1,878	2,135	7,373	1,303	2,255	1,349	1,910	3,075	1,184	29,015
印鑑証明	4,493	4,798	4,951	4,335	3,945	4,320	4,611	3,559	4,368	4,099	3,950	3,704	51,133
うちオンライン	66	88	37	59	32	62	49	32	42	45	58	34	604
地図等の写しの交付	3,306	4,903	3,923	3,040	3,168	3,995	4,760	4,438	3,561	4,647	3,823	3,400	46,964
うちオンライン	336	333	292	328	354	290	418	253	376	343	298	280	3,901
地図等の閲覧	0	0	0	0	0	0	0	0	0	0	0	0	0
その他	7	18	15	9	19	28	16	11	24	18	16	17	198
うちオンライン	0	0	0	0	0	1	0	0	0	0	0	0	1
合計	35,285	36,847	32,585	31,526	32,158	36,298	34,524	33,865	29,168	35,585	30,463	33,268	401,572

令和2年	R2.1	R2.2	R2.3	R2.4	R2.5	R2.6	R2.7	R2.8	R2.9	R2.10	R2.11	R2.12	合計
登記事項証明書	19,961	20,287	23,253	20,021	14,899	21,357	20,633	18,384	22,466	27,068	18,076	24,115	250,520
うちオンライン	5,856	5,553	6,578	5,865	4,414	6,063	5,817	5,361	5,890	6,383	5,872	6,159	69,811
要約書(閲覧)	1,051	1,086	9,339	13,584	3,042	1,541	728	1,305	737	1,028	595	2,391	36,427
印鑑証明	4,467	4,166	5,617	5,090	4,623	5,367	5,226	3,464	4,082	4,839	4,052	4,217	55,210
うちオンライン	79	30	71	79	38	58	79	61	53	82	51	58	739
地図等の写しの交付	3,762	3,198	3,086	2,337	2,387	3,077	2,957	3,263	2,830	3,327	2,661	3,446	36,331
うちオンライン	239	280	384	327	624	416	330	300	402	397	280	393	4,372
地図等の閲覧	0	0	0	0	0	0	0	0	0	0	0	0	0
その他	16	22	19	10	18	15	25	8	10	14	12	13	182
うちオンライン	0	0	0	0	0	0	0	0	0	0	0	0	0
合計	29,257	28,759	41,314	41,042	24,969	31,357	29,569	26,424	30,125	36,276	25,396	34,182	378,670

令和3年	R3.1	R3.2	R3.3	R3.4	R3.5	R3.6	R3.7	R3.8	R3.9	R3.10	R3.11	R3.12	合計
登記事項証明書	19,217	19,247	23,990	23,058	16,542	21,619	22,842	20,243	22,386	19,720	18,596	17,799	245,259
うちオンライン	6,817	6,250	7,487	7,378	5,452	6,307	6,331	6,505	6,098	6,653	6,010	6,086	77,374
要約書(閲覧)	1,507	1,726	905	2,023	903	7,846	4,004	2,464	1,340	1,150	4,454	4,839	33,161
印鑑証明	4,123	3,935	5,648	3,723	3,498	4,033	3,779	3,333	3,890	3,791	3,631	3,742	47,126
うちオンライン	136	44	76	95	49	53	40	104	161	98	101	115	1,072
地図等の写しの交付	2,456	2,234	2,701	2,841	2,077	3,234	2,976	3,976	2,930	2,560	2,762	2,179	32,926
うちオンライン	288	306	372	401	298	359	328	276	416	346	315	300	4,005
地図等の閲覧	0	0	0	0	0	0	0	0	0	0	0	0	0
その他	10	7	17	7	6	14	8	10	6	12	10	18	125
うちオンライン	0	0	0	0	0	0	0	0	1	0	0	0	1
合計	27,313	27,149	33,261	31,652	23,026	36,746	33,609	30,026	30,552	27,233	29,453	28,577	358,597

令和4年	R4.1	R4.2	R4.3	R4.4	R4.5	R4.6	R4.7	R4.8	R4.9	R4.10	R4.11	R4.12	合計
登記事項証明書	21,386	18,452	20,151	20,397	21,894	22,417	21,611	21,368	22,513	18,433	17,340	16,124	242,086
うちオンライン	6,152	5,888	6,603	6,427	6,363	6,593	6,644	7,058	5,467	6,072	5,820	5,930	75,017
要約書(閲覧)	4,986	1,406	753	5,914	386	1,908	2,923	443	645	3,328	1,928	731	25,351
印鑑証明	3,413	4,134	4,800	3,734	3,709	3,873	3,501	3,636	3,565	3,626	3,384	3,630	45,005
うちオンライン	92	134	94	111	156	156	247	100	141	167	158	188	1,744
地図等の写しの交付	2,062	1,999	2,235	2,419	2,627	3,010	2,400	3,249	3,232	2,655	2,831	2,205	30,924
うちオンライン	332	268	306	352	351	375	393	352	336	335	313	433	4,146
地図等の閲覧	0	0	0	0	0	0	0	0	0	0	0	0	0
その他	17	5	19	25	13	17	15	12	8	20	12	16	179
うちオンライン	0	0	0	0	0	0	0	0	0	0	0	0	0
合計	31,864	25,996	27,958	32,489	28,629	31,225	30,450	28,708	29,963	28,062	25,495	22,706	343,545



局名	東京法務局②
庁名(SC名)	目黒法務局証明サービスセンター
備考	

1 従来の実施に要した人員

(単位:人)

	平成30年度	令和元年度	令和2年度上半期	令和2年度下半期	令和3年度	令和4年度
業務委託職員	1.7	1.7	1.7	1.8	1.7	2.2

2 従来の実施方法等(従来業務実施における取扱数量)

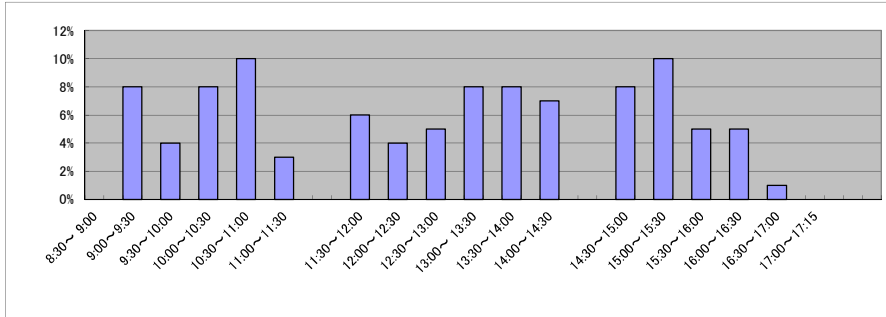
(1) 乙号事件数 次業のとおり

(2) 乙号事件数の曜日別動向(令和4年度の平均的な割合)

月	火	水	木	金
21%	20%	21%	19%	19%

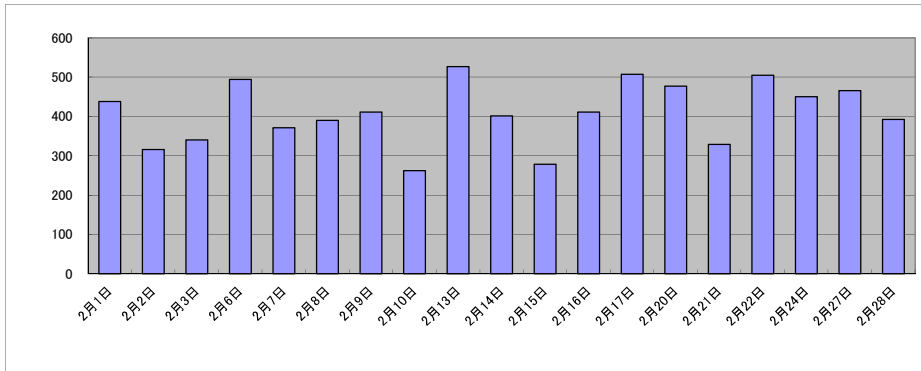
(3) 請求書枚数の時間別動向(令和4年度の平均的な割合)

8:30~9:00	9:00~9:30	9:30~10:00	10:00~10:30	10:30~11:00	11:00~11:30
0%	8%	4%	8%	10%	3%
11:30~12:00	12:00~12:30	12:30~13:00	13:00~13:30	13:30~14:00	14:00~14:30
6%	4%	5%	8%	8%	7%
14:30~15:00	15:00~15:30	15:30~16:00	16:00~16:30	16:30~17:00	17:00~17:15
8%	10%	5%	5%	1%	0%



(4) 乙号事件数の日別動向(令和5年2月)

2月1日	2月2日	2月3日	2月6日	2月7日	2月8日	2月9日	2月10日	2月13日	2月14日	2月15日	2月16日	2月17日	2月20日	2月21日	2月22日	2月24日	2月27日	2月28日
438	316	340	494	371	390	411	262	527	401	278	411	507	477	329	505	450	466	392



庁名 東京法務局②目黒法務局証明サービスセンター

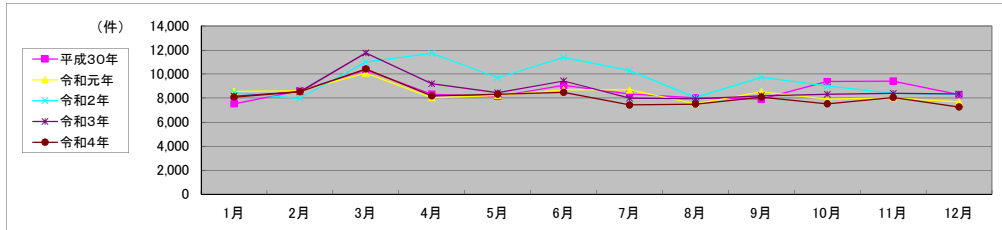
平成30年	H30.1	H30.2	H30.3	H30.4	H30.5	H30.6	H30.7	H30.8	H30.9	H30.10	H30.11	H30.12	合計
登記事項証明書	4,001	4,923	5,639	4,534	4,539	4,823	4,443	4,403	4,164	5,178	5,038	4,524	56,209
うちオンライン	737	631	774	781	659	715	984	929	833	1,162	628	744	9,577
要約書(閲覧)	0	0	0	0	0	0	0	0	0	0	0	0	0
印鑑証明	2,897	2,897	3,744	2,960	2,809	3,227	3,083	2,784	2,915	3,251	3,424	2,882	36,873
うちオンライン	0	0	0	0	0	0	0	0	3	0	8	0	11
地図等の写しの交付	623	804	953	830	797	1,013	811	836	843	950	952	877	10,289
うちオンライン	0	0	0	0	0	0	0	0	0	0	0	0	0
地図等の閲覧	0	0	0	0	0	0	0	0	0	0	0	0	0
その他	0	0	0	0	0	0	0	0	0	0	0	0	0
うちオンライン	0	0	0	0	0	0	0	0	0	0	0	0	0
合計	7,521	8,624	10,336	8,324	8,145	9,063	8,337	8,023	7,922	9,379	9,414	8,283	103,371

令和元年	H31.1	H31.2	H31.3	H31.4	R1.5	R1.6	R1.7	R1.8	R1.9	R1.10	R1.11	R1.12	合計
登記事項証明書	4,741	4,917	5,429	4,638	4,557	4,840	4,651	4,250	4,464	4,231	4,293	4,202	55,213
うちオンライン	735	731	770	913	842	896	875	731	795	901	801	768	9,758
要約書(閲覧)	0	0	0	0	0	0	0	0	0	0	0	0	0
印鑑証明	3,028	2,834	3,761	2,634	2,844	3,069	3,259	2,592	3,364	2,993	3,066	2,804	36,248
うちオンライン	0	10	11	0	0	15	0	0	0	0	0	0	36
地図等の写しの交付	799	854	883	765	826	786	776	679	706	704	670	674	9,122
うちオンライン	0	0	0	0	0	0	0	0	0	0	0	0	0
地図等の閲覧	0	0	0	0	0	0	0	0	0	0	0	0	0
その他	0	0	0	0	0	0	0	0	0	0	0	0	0
うちオンライン	0	0	0	0	0	0	0	0	0	0	0	0	0
合計	8,568	8,605	10,073	8,037	8,227	8,695	8,686	7,521	8,534	7,928	8,029	7,680	100,583

令和2年	R2.1	R2.2	R2.3	R2.4	R2.5	R2.6	R2.7	R2.8	R2.9	R2.10	R2.11	R2.12	合計
登記事項証明書	4,592	4,456	5,871	6,535	5,407	5,966	5,418	4,355	5,059	4,886	4,191	4,506	61,242
うちオンライン	735	731	770	1,000	858	1,431	1,099	852	844	943	702	964	10,929
要約書(閲覧)	0	0	0	0	0	0	0	0	0	0	0	0	0
印鑑証明	3,208	2,882	4,499	4,861	3,927	4,862	4,367	3,274	4,006	3,577	3,734	3,394	46,591
うちオンライン	0	10	11	0	1	0	8	0	0	1	0	1	32
地図等の写しの交付	653	644	645	336	362	547	495	415	668	535	474	414	6,188
うちオンライン	0	0	0	0	0	0	0	0	0	0	0	0	0
地図等の閲覧	0	0	0	0	0	0	0	0	0	0	0	0	0
その他	0	0	0	0	0	2	0	0	0	6	4	3	15
うちオンライン	0	0	0	0	0	2	0	0	0	2	1	1	5
合計	8,453	7,982	11,015	11,732	9,696	11,377	10,280	8,044	9,733	9,004	8,403	8,317	114,036

令和3年	R3.1	R3.2	R3.3	R3.4	R3.5	R3.6	R3.7	R3.8	R3.9	R3.10	R3.11	R3.12	合計
登記事項証明書	4,544	4,657	6,268	5,111	4,923	5,015	4,184	4,404	4,541	4,534	4,561	4,461	57,203
うちオンライン	1,019	710	1,361	1,086	1,102	908	882	977	826	1,194	1,105	1,128	12,298
要約書(閲覧)	0	0	0	0	0	0	0	0	0	0	0	0	0
印鑑証明	3,294	3,513	4,947	3,595	3,048	3,837	3,333	3,118	3,264	3,227	3,342	3,413	41,931
うちオンライン	0	0	2	3	9	2	7	1	0	0	40	3	67
地図等の写しの交付	338	356	543	484	474	577	480	415	388	549	497	459	5,560
うちオンライン	0	0	0	0	0	0	0	0	0	0	0	0	0
地図等の閲覧	0	0	0	0	0	0	0	0	0	0	0	0	0
その他	1	3	1	2	1	0	0	0	2	2	1	3	16
うちオンライン	0	3	1	0	0	0	0	0	0	0	0	2	6
合計	8,177	8,529	11,759	9,192	8,446	9,429	7,997	7,937	8,195	8,312	8,401	8,336	104,710

令和4年	R4.1	R4.2	R4.3	R4.4	R4.5	R4.6	R4.7	R4.8	R4.9	R4.10	R4.11	R4.12	合計
登記事項証明書	4,425	4,880	5,887	4,756	4,993	4,655	3,903	4,201	4,382	4,070	4,392	3,842	54,386
うちオンライン	993	988	1,107	1,207	1,057	1,282	1,113	1,102	1,093	1,232	1,044	1,109	13,327
要約書(閲覧)	0	0	0	0	0	0	0	0	0	0	0	0	0
印鑑証明	3,177	3,245	4,164	3,024	3,025	3,420	3,221	2,954	3,308	3,099	3,320	3,132	39,089
うちオンライン	0	5	1	12	1	0	0	2	7	6	6	1	41
地図等の写しの交付	485	408	370	404	313	395	294	345	386	362	340	283	4,385
うちオンライン	0	0	0	0	0	0	0	0	0	0	0	0	0
地図等の閲覧	0	0	0	0	0	0	0	0	0	0	0	0	0
その他	0	0	0	4	0	4	7	6	4	5	3	4	37
うちオンライン	0	0	0	0	0	0	0	0	0	0	0	1	1
合計	8,087	8,533	10,421	8,188	8,331	8,474	7,425	7,506	8,080	7,536	8,055	7,261	97,897



局名	東京法務局②
庁名(SC名)	武蔵野法務局証明サービスセンター
備考	

1 従来の実施に要した人員

(単位:人)

	平成30年度	令和元年度	令和2年度上半期	令和2年度下半期	令和3年度	令和4年度
業務委託職員	1.7	1.7	1.7	1.9	2.0	2

2 従来の実施方法等(従来業務実施における取扱数量)

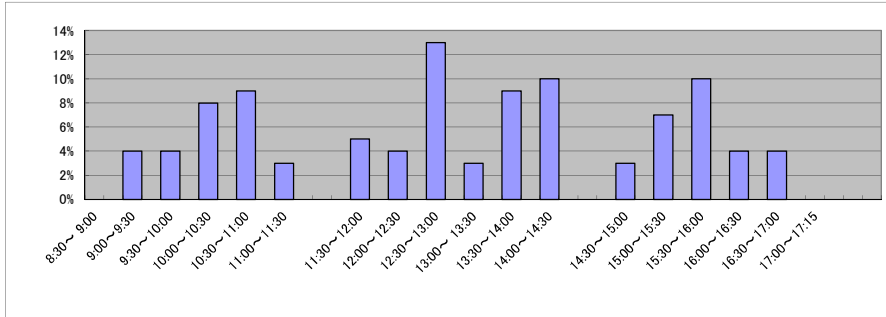
(1) 乙号事件数 次業のとおり

(2) 乙号事件数の曜日別動向(令和4年度の平均的な割合)

月	火	水	木	金
18%	26%	19%	18%	19%

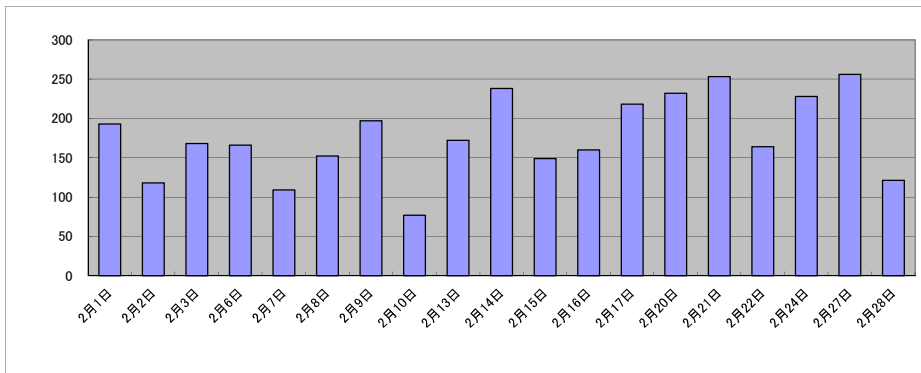
(3) 請求書枚数の時間別動向(令和4年度の平均的な割合)

8:30~9:00	9:00~9:30	9:30~10:00	10:00~10:30	10:30~11:00	11:00~11:30
0%	4%	4%	8%	9%	3%
11:30~12:00	12:00~12:30	12:30~13:00	13:00~13:30	13:30~14:00	14:00~14:30
5%	4%	13%	3%	9%	10%
14:30~15:00	15:00~15:30	15:30~16:00	16:00~16:30	16:30~17:00	17:00~17:15
3%	7%	10%	4%	4%	0%



(4) 乙号事件数の日別動向(令和5年2月)

2月1日	2月2日	2月3日	2月6日	2月7日	2月8日	2月9日	2月10日	2月13日	2月14日	2月15日	2月16日	2月17日	2月20日	2月21日	2月22日	2月24日	2月27日	2月28日
193	118	168	166	109	152	197	77	172	238	149	160	218	232	253	164	228	256	121



庁名 東京法務局②武蔵野法務局証明サービスセンター

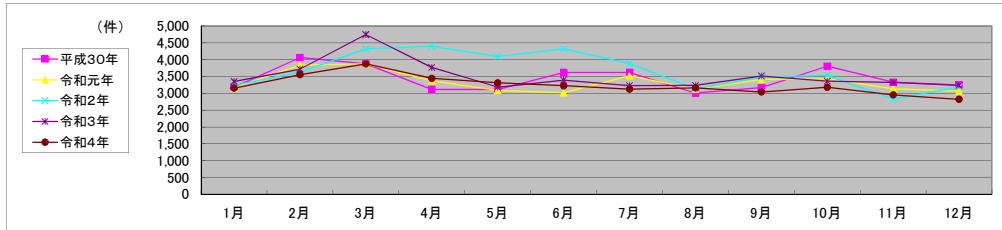
平成30年	H30.1	H30.2	H30.3	H30.4	H30.5	H30.6	H30.7	H30.8	H30.9	H30.10	H30.11	H30.12	合計
登記事項証明書	1,887	2,458	2,429	1,890	1,930	2,029	1,910	1,775	1,729	2,122	1,965	1,734	23,858
うちオンライン	948	808	995	996	1,050	1,007	1,181	846	694	1,098	1,025	819	11,467
要約書(閲覧)	0	0	0	0	0	0	0	0	0	0	0	0	0
印鑑証明	1,293	1,605	1,444	1,225	1,179	1,587	1,709	1,230	1,441	1,684	1,367	1,516	17,280
うちオンライン	1	0	0	0	2	1	0	3	1	1	1	0	10
地図等の写しの交付	0	0	0	0	0	0	0	0	0	0	0	0	0
うちオンライン	0	0	0	0	0	0	0	0	0	0	0	0	0
地図等の閲覧	0	0	0	0	0	0	0	0	0	0	0	0	0
その他	0	0	0	0	0	0	0	0	0	0	0	0	0
うちオンライン	0	0	0	0	0	0	0	0	0	0	0	0	0
合計	3,180	4,063	3,873	3,115	3,109	3,616	3,619	3,005	3,170	3,806	3,332	3,250	41,138

令和元年	H31.1	H31.2	H31.3	H31.4	R1.5	R1.6	R1.7	R1.8	R1.9	R1.10	R1.11	R1.12	合計
登記事項証明書	1,888	2,241	2,369	1,887	1,864	1,785	2,082	1,715	2,075	2,092	1,846	1,815	23,659
うちオンライン	925	971	1,101	940	897	920	1,056	959	684	1,245	1,144	1,114	11,956
要約書(閲覧)	0	0	0	0	0	0	0	0	0	0	0	0	0
印鑑証明	1,273	1,597	1,502	1,484	1,224	1,231	1,439	1,403	1,339	1,346	1,283	1,250	16,371
うちオンライン	0	0	2	0	1	1	0	1	1	0	0	2	8
地図等の写しの交付	0	0	0	0	0	0	0	0	0	0	0	0	0
うちオンライン	0	0	0	0	0	0	0	0	0	0	0	0	0
地図等の閲覧	0	0	0	0	0	0	0	0	0	0	0	0	0
その他	0	0	0	0	0	0	0	0	0	0	0	0	0
うちオンライン	0	0	0	0	0	0	0	0	0	0	0	0	0
合計	3,161	3,838	3,871	3,371	3,088	3,016	3,521	3,118	3,414	3,438	3,129	3,065	40,030

令和2年	R2.1	R2.2	R2.3	R2.4	R2.5	R2.6	R2.7	R2.8	R2.9	R2.10	R2.11	R2.12	合計
登記事項証明書	2,026	2,226	2,580	2,576	2,325	2,437	2,279	1,859	1,959	2,072	1,679	1,848	25,866
うちオンライン	0	0	0	0	0	0	0	0	878	1,239	1,245	1,082	4,444
要約書(閲覧)	0	0	0	0	0	0	0	0	0	0	0	0	0
印鑑証明	1,210	1,406	1,747	1,827	1,774	1,884	1,608	1,273	1,524	1,462	1,152	1,337	18,204
うちオンライン	0	0	0	0	0	0	0	0	3	2	0	0	5
地図等の写しの交付	0	0	0	0	0	0	0	0	0	0	0	0	0
うちオンライン	0	0	0	0	0	0	0	0	0	0	0	0	0
地図等の閲覧	0	0	0	0	0	0	0	0	0	0	0	0	0
その他	0	0	0	0	0	0	0	0	0	0	0	2	2
うちオンライン	0	0	0	0	0	0	0	0	0	0	0	0	0
合計	3,236	3,632	4,327	4,403	4,099	4,321	3,887	3,132	3,483	3,534	2,831	3,187	44,072

令和3年	R3.1	R3.2	R3.3	R3.4	R3.5	R3.6	R3.7	R3.8	R3.9	R3.10	R3.11	R3.12	合計
登記事項証明書	1,975	2,274	2,937	2,332	2,047	1,995	1,909	2,033	2,126	2,061	2,054	1,846	25,589
うちオンライン	847	948	1,357	1,094	870	1,053	1,081	857	1,011	1,174	1,182	1,299	12,773
要約書(閲覧)	0	0	0	0	0	0	0	0	0	0	0	0	0
印鑑証明	1,375	1,443	1,808	1,440	1,138	1,398	1,313	1,200	1,389	1,303	1,270	1,381	16,458
うちオンライン	3	0	1	1	1	0	0	3	0	0	2	2	13
地図等の写しの交付	0	0	0	0	0	0	0	0	0	0	0	0	0
うちオンライン	0	0	0	0	0	0	0	0	0	0	0	0	0
地図等の閲覧	0	0	0	0	0	0	0	0	0	0	0	0	0
その他	0	0	1	0	0	0	2	0	0	0	0	6	9
うちオンライン	0	0	0	0	0	0	0	0	0	0	0	0	0
合計	3,350	3,717	4,746	3,772	3,185	3,393	3,224	3,233	3,515	3,364	3,324	3,233	42,056

令和4年	R4.1	R4.2	R4.3	R4.4	R4.5	R4.6	R4.7	R4.8	R4.9	R4.10	R4.11	R4.12	合計
登記事項証明書	1,834	2,304	2,515	2,202	2,227	1,899	1,812	1,913	1,822	1,899	1,753	1,680	23,860
うちオンライン	1,101	946	1,290	1,264	1,113	24	1,330	1,105	1,194	1,367	1,422	1,559	13,715
要約書(閲覧)	0	0	0	0	0	0	0	0	0	0	0	0	0
印鑑証明	1,323	1,249	1,352	1,240	1,086	1,328	1,313	1,246	1,219	1,279	1,202	1,144	14,981
うちオンライン	0	2	2	6	4	0	1	2	1	4	0	3	25
地図等の写しの交付	0	0	0	0	0	0	0	0	0	0	0	0	0
うちオンライン	0	0	0	0	0	0	0	0	0	0	0	0	0
地図等の閲覧	0	0	0	0	0	0	0	0	0	0	0	0	0
その他	0	1	7	0	0	0	1	0	0	0	0	0	9
うちオンライン	0	0	0	0	0	0	0	0	0	0	0	0	0
合計	3,157	3,554	3,874	3,442	3,313	3,227	3,126	3,159	3,041	3,178	2,955	2,824	38,850



局名	東京法務局②
庁名(SC名)	多摩法務局証明サービスセンター
備考	

1 従来の実施に要した人員

(単位:人)

	平成30年度	令和元年度	令和2年度上半期	令和2年度下半期	令和3年度	令和4年度
業務委託職員	1.8	1.8	1.8	2.1	2.1	2.1

2 従来の実施方法等(従来の実務実施における取扱数量)

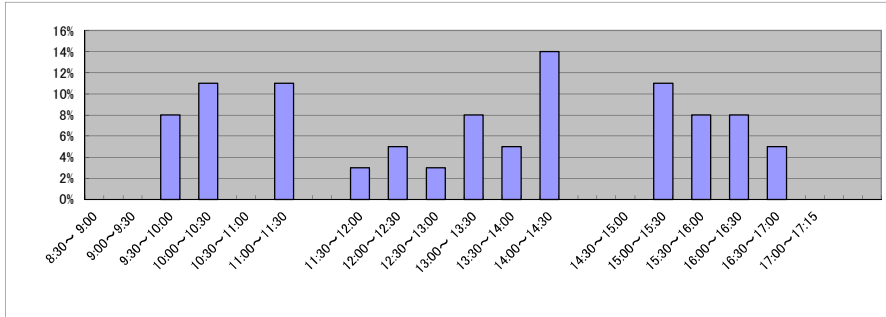
(1) 乙号事件数 次業のとおり

(2) 乙号事件数の曜日別動向(令和4年度の平均的な割合)

月	火	水	木	金
20%	17%	23%	19%	21%

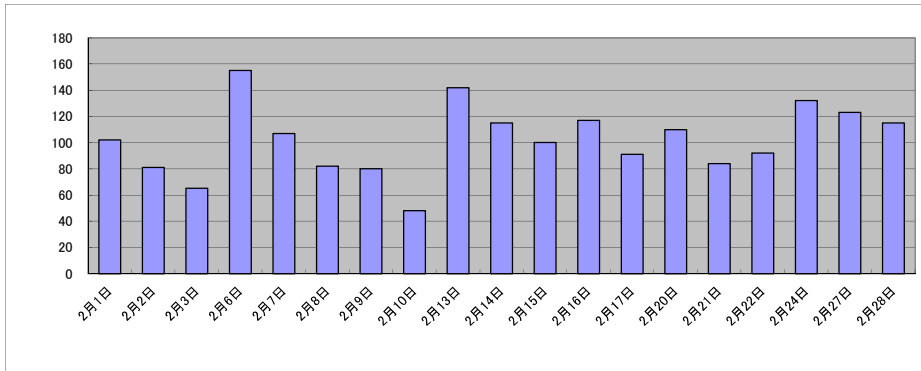
(3) 請求書枚数の時間別動向(令和4年度の平均的な割合)

8:30~9:00	9:00~9:30	9:30~10:00	10:00~10:30	10:30~11:00	11:00~11:30
0%	0%	8%	11%	0%	11%
11:30~12:00	12:00~12:30	12:30~13:00	13:00~13:30	13:30~14:00	14:00~14:30
3%	5%	3%	8%	5%	14%
14:30~15:00	15:00~15:30	15:30~16:00	16:00~16:30	16:30~17:00	17:00~17:15
0%	11%	8%	8%	5%	0%



(4) 乙号事件数の日別動向(令和5年2月)

2月1日	2月2日	2月3日	2月6日	2月7日	2月8日	2月9日	2月10日	2月13日	2月14日	2月15日	2月16日	2月17日	2月20日	2月21日	2月22日	2月24日	2月27日	2月28日
102	81	65	155	107	82	80	48	142	115	100	117	91	110	84	92	132	123	115



庁名 東京法務局②多摩法務局証明サービスセンター

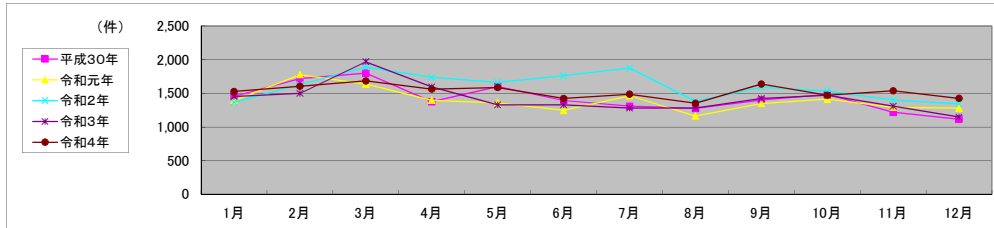
平成30年	H30.1	H30.2	H30.3	H30.4	H30.5	H30.6	H30.7	H30.8	H30.9	H30.10	H30.11	H30.12	合計
登記事項証明書	934	1,121	1,072	851	911	847	766	781	785	868	746	653	10,335
うちオンライン	402	273	366	308	288	274	364	330	325	493	367	306	4,096
要約書(閲覧)	0	0	0	0	0	0	0	0	0	0	0	0	0
印鑑証明	520	597	727	523	690	547	542	493	615	617	472	463	6,808
うちオンライン	200	201	400	200	200	400	200	200	200	201	200	300	2,902
地図等の写しの交付	0	0	0	0	0	0	0	0	0	0	0	0	0
うちオンライン	0	0	0	0	0	0	0	0	0	0	0	0	0
地図等の閲覧	0	0	0	0	0	0	0	0	0	0	0	0	0
その他	0	0	0	0	0	0	0	0	0	0	0	0	0
うちオンライン	0	0	0	0	0	0	0	0	0	0	0	0	0
合計	1,454	1,718	1,799	1,374	1,601	1,394	1,308	1,274	1,400	1,485	1,218	1,116	17,141

令和元年	H31.1	H31.2	H31.3	H31.4	R1.5	R1.6	R1.7	R1.8	R1.9	R1.10	R1.11	R1.12	合計
登記事項証明書	803	1,094	982	833	811	759	837	722	754	777	761	710	9,843
うちオンライン	382	217	316	307	291	352	318	313	203	316	297	296	3,608
要約書(閲覧)	0	0	0	0	0	0	0	0	0	0	0	0	0
印鑑証明	589	683	656	562	547	487	628	440	595	636	531	569	6,923
うちオンライン	200	200	200	200	200	200	300	200	200	300	0	30	2,230
地図等の写しの交付	0	0	0	0	0	0	0	0	0	0	0	0	0
うちオンライン	0	0	0	0	0	0	0	0	0	0	0	0	0
地図等の閲覧	0	0	0	0	0	0	0	0	0	0	0	0	0
その他	0	0	0	0	0	0	0	0	0	0	0	0	0
うちオンライン	0	0	0	0	0	0	0	0	0	0	0	0	0
合計	1,392	1,777	1,638	1,395	1,358	1,246	1,465	1,162	1,349	1,413	1,292	1,279	16,766

令和2年	R2.1	R2.2	R2.3	R2.4	R2.5	R2.6	R2.7	R2.8	R2.9	R2.10	R2.11	R2.12	合計
登記事項証明書	820	1,007	1,094	1,001	940	945	1,045	775	880	876	819	777	10,979
うちオンライン	0	0	0	0	0	0	0	0	225	369	301	239	1,134
要約書(閲覧)	0	0	0	0	0	0	0	0	0	0	0	0	0
印鑑証明	547	623	796	736	720	816	829	607	708	659	580	565	8,186
うちオンライン	0	0	0	0	0	0	0	0	0	250	20	150	420
地図等の写しの交付	0	0	0	0	0	0	0	0	0	0	0	0	0
うちオンライン	0	0	0	0	0	0	0	0	0	0	0	0	0
地図等の閲覧	0	0	0	0	0	0	0	0	0	0	0	0	0
その他	0	0	0	0	0	0	0	0	2	0	0	0	2
うちオンライン	0	0	0	0	0	0	0	0	2	0	0	0	2
合計	1,367	1,630	1,890	1,737	1,660	1,761	1,874	1,382	1,590	1,535	1,399	1,342	19,167

令和3年	R3.1	R3.2	R3.3	R3.4	R3.5	R3.6	R3.7	R3.8	R3.9	R3.10	R3.11	R3.12	合計
登記事項証明書	833	864	1,146	935	835	774	707	767	834	871	790	681	10,037
うちオンライン	337	251	348	437	289	414	451	305	309	292	280	244	3,957
要約書(閲覧)	0	0	0	0	0	0	0	0	0	0	0	0	0
印鑑証明	618	635	822	661	493	548	575	512	592	599	521	466	7,042
うちオンライン	150	150	120	152	100	80	100	50	200	51	50	115	1,318
地図等の写しの交付	0	0	0	0	0	0	0	0	0	0	0	0	0
うちオンライン	0	0	0	0	0	0	0	0	0	0	0	0	0
地図等の閲覧	0	0	0	0	0	0	0	0	0	0	0	0	0
その他	0	0	0	0	0	4	0	0	0	0	0	0	4
うちオンライン	0	0	0	0	0	0	0	0	0	0	0	0	0
合計	1,451	1,499	1,968	1,596	1,328	1,326	1,282	1,279	1,426	1,470	1,311	1,147	17,083

令和4年	R4.1	R4.2	R4.3	R4.4	R4.5	R4.6	R4.7	R4.8	R4.9	R4.10	R4.11	R4.12	合計
登記事項証明書	948	965	1,016	974	990	838	851	817	916	890	938	807	10,950
うちオンライン	168	199	273	360	583	18	484	411	502	603	540	389	4,530
要約書(閲覧)	0	0	0	0	0	0	0	0	0	0	0	0	0
印鑑証明	581	640	668	588	597	584	636	536	722	581	600	618	7,351
うちオンライン	101	152	550	1	500	0	160	72	220	250	200	0	2,206
地図等の写しの交付	0	0	0	0	0	0	0	0	0	0	0	0	0
うちオンライン	0	0	0	0	0	0	0	0	0	0	0	0	0
地図等の閲覧	0	0	0	0	0	0	0	0	0	0	0	0	0
その他	0	1	0	0	0	0	0	0	0	0	0	0	1
うちオンライン	0	0	0	0	0	0	0	0	0	0	0	0	0
合計	1,529	1,606	1,684	1,562	1,587	1,422	1,487	1,353	1,638	1,471	1,538	1,425	18,302



局名	横浜地方法務局	登記所外証明書 発行請求機設置庁	西湘二宮支局	
			相模原支局	

包括的民間委託を実施した年度

1 従来の実施に要した経費

民間委託実施庁:

(単位:千円)

	平成30年度	令和元年度	令和2年度上半期	令和2年度下半期	令和3年度	令和4年度
委託費	396,900	400,359	202,075	223,690	447,480	447,380

2 従来の実施に要した人員

民間委託実施庁:

(単位:人)

	平成30年度	令和元年度	令和2年度上半期	令和2年度下半期	令和3年度	令和4年度
業務委託職員	149.4	145.6	129.9	133.7	126.5	125.9

局名	横浜地方務局											
----	--------	--	--	--	--	--	--	--	--	--	--	--

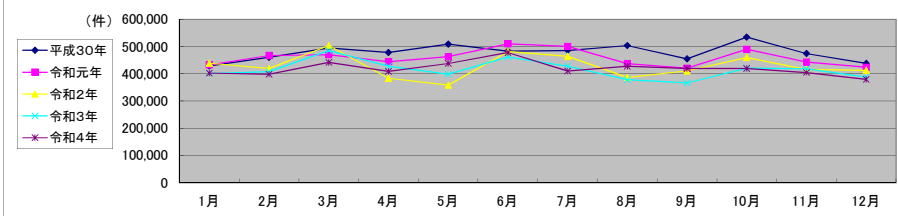
平成30年	H30.1	H30.2	H30.3	H30.4	H30.5	H30.6	H30.7	H30.8	H30.9	H30.10	H30.11	H30.12	合計
登記事項証明書	248,395	273,780	282,637	263,674	270,880	266,666	263,596	269,691	234,261	295,908	258,603	238,398	3,166,489
うちオンライン	55,450	58,190	63,886	68,204	61,418	60,618	64,291	59,982	48,326	67,485	59,110	56,984	723,944
要約書(閲覧)	71,528	72,726	83,097	104,691	123,496	98,383	103,740	116,753	107,497	115,473	100,232	97,720	1,195,336
印鑑証明	55,282	59,591	73,298	54,801	57,817	58,475	60,318	54,400	58,932	61,016	59,041	51,562	704,533
うちオンライン	4,413	4,994	6,083	5,932	5,658	5,945	5,999	5,545	6,345	5,656	6,294	5,643	68,507
地図等の写しの交付	37,326	39,202	43,275	41,380	41,471	41,627	39,321	42,868	37,857	43,196	40,151	35,258	482,932
うちオンライン	1,842	1,968	2,287	2,341	2,052	2,268	2,051	2,070	2,061	2,253	2,002	1,847	25,042
地図等の閲覧	16,350	14,857	12,570	13,609	15,395	17,155	18,894	19,780	16,355	18,792	16,414	15,619	195,790
その他	35	46	39	52	32	26	36	37	47	38	35	35	458
うちオンライン	4	4	6	6	1	1	6	8	9	5	6	3	59
合計	428,916	460,202	494,916	478,207	509,091	482,332	485,905	503,529	454,949	534,423	474,476	438,592	5,745,538

令和元年	H31.1	H31.2	H31.3	H31.4	R1.5	R1.6	R1.7	R1.8	R1.9	R1.10	R1.11	R1.12	合計
登記事項証明書	249,578	258,030	261,747	258,320	260,761	255,893	280,008	245,561	228,935	270,162	247,270	239,412	3,055,677
うちオンライン	60,606	58,827	62,380	65,298	62,283	60,297	70,501	58,136	53,763	70,042	60,799	58,658	741,590
要約書(閲覧)	78,405	101,876	90,380	81,229	95,769	141,290	103,961	81,675	81,103	110,411	88,058	84,642	1,138,799
印鑑証明	56,467	60,113	68,419	56,263	56,674	55,771	60,479	52,329	59,717	56,421	55,133	50,872	688,658
うちオンライン	6,546	7,114	7,861	7,183	6,460	6,764	5,978	5,940	7,226	6,252	6,478	5,456	79,258
地図等の写しの交付	33,881	35,134	39,076	38,567	35,930	38,722	38,880	38,051	35,110	37,721	36,653	34,414	442,139
うちオンライン	1,864	2,108	2,317	2,055	2,236	2,030	2,432	1,978	2,176	2,333	2,146	2,059	25,734
地図等の閲覧	14,504	11,645	10,653	10,143	13,388	18,283	17,111	19,811	16,000	14,770	15,500	14,547	176,355
その他	26	61	33	43	41	32	43	31	32	37	27	21	427
うちオンライン	5	2	4	5	4	12	5	3	7	4	6	3	60
合計	432,861	466,859	470,308	444,565	462,563	509,991	500,482	437,458	420,897	489,522	442,641	423,908	5,502,055

令和2年	R2.1	R2.2	R2.3	R2.4	R2.5	R2.6	R2.7	R2.8	R2.9	R2.10	R2.11	R2.12	合計
登記事項証明書	253,930	249,688	299,132	232,184	216,462	283,430	267,928	224,844	235,831	267,494	233,721	244,305	3,008,949
うちオンライン	59,460	60,113	69,339	62,277	50,863	65,623	64,743	51,185	59,362	71,507	58,791	62,465	735,728
要約書(閲覧)	82,708	71,400	87,273	51,770	48,816	75,246	80,258	68,898	67,548	82,261	79,566	74,540	870,284
印鑑証明	57,223	56,534	72,144	64,711	58,834	71,243	64,187	49,928	60,182	59,037	54,471	50,875	719,369
うちオンライン	6,386	7,079	7,766	6,980	4,691	6,299	6,156	4,936	6,711	7,157	6,620	6,511	77,292
地図等の写しの交付	32,086	30,192	33,979	26,059	24,925	35,926	33,847	31,139	32,335	35,890	32,284	31,467	380,129
うちオンライン	2,094	2,129	2,605	1,962	1,699	2,350	2,483	1,786	2,239	2,475	2,066	2,083	25,971
地図等の閲覧	13,141	11,575	11,068	9,118	9,402	15,384	18,106	11,614	14,964	15,344	16,391	11,903	158,010
その他	25	36	41	35	22	42	34	22	27	33	18	29	364
うちオンライン	3	7	2	10	9	6	4	6	6	5	5	6	69
合計	439,113	419,425	503,637	383,877	358,461	481,271	464,360	386,445	410,887	460,059	416,451	413,119	5,137,105

令和3年	R3.1	R3.2	R3.3	R3.4	R3.5	R3.6	R3.7	R3.8	R3.9	R3.10	R3.11	R3.12	合計
登記事項証明書	236,848	237,271	285,922	255,230	220,280	266,783	239,589	234,153	228,630	244,089	237,614	229,894	2,916,303
うちオンライン	64,290	63,631	80,744	70,126	59,591	73,917	70,306	67,510	63,615	76,210	72,107	69,222	831,269
要約書(閲覧)	67,550	70,368	79,303	73,952	91,411	86,999	91,336	48,125	38,747	84,020	79,517	70,009	881,337
印鑑証明	54,951	59,079	73,913	54,900	49,978	58,299	52,599	48,485	53,402	49,319	52,602	46,524	654,051
うちオンライン	7,369	7,582	8,342	6,940	6,184	7,968	6,552	5,643	6,409	6,158	5,992	5,785	80,924
地図等の写しの交付	29,027	30,131	35,570	33,412	27,412	35,326	31,156	35,828	33,367	34,023	36,391	31,107	392,750
うちオンライン	2,100	2,593	2,979	2,669	2,369	2,461	2,088	2,354	2,136	2,394	2,334	2,285	28,762
地図等の閲覧	12,844	10,380	10,629	10,541	9,438	14,565	12,339	11,459	11,909	9,144	11,830	10,744	135,822
その他	22	15	45	51	21	55	36	104	45	27	42	30	493
うちオンライン	4	2	13	8	2	8	3	5	14	8	4	11	82
合計	401,242	407,244	485,382	428,086	398,540	462,027	427,055	378,154	366,100	420,622	417,996	388,308	4,980,756

令和4年	R4.1	R4.2	R4.3	R4.4	R4.5	R4.6	R4.7	R4.8	R4.9	R4.10	R4.11	R4.12	合計
登記事項証明書	234,821	228,964	261,450	252,093	242,534	256,945	222,942	237,494	229,249	233,325	229,694	219,939	2,849,450
うちオンライン	71,450	68,651	79,471	84,015	72,825	77,518	67,738	67,886	65,226	71,066	68,916	67,279	862,041
要約書(閲覧)	76,687	81,931	70,771	61,104	103,055	116,631	93,923	86,322	87,199	90,409	76,100	70,525	1,014,657
印鑑証明	51,455	51,373	66,816	55,538	53,455	59,318	50,736	50,932	59,624	52,742	54,644	49,655	656,288
うちオンライン	6,583	6,283	10,753	10,961	7,798	11,255	7,469	7,509	10,464	8,415	10,829	8,822	107,141
地図等の写しの交付	30,415	27,923	33,725	32,144	29,792	33,463	29,694	36,182	31,865	31,360	33,110	29,811	379,484
うちオンライン	2,097	2,093	2,590	2,369	2,374	2,634	2,057	2,334	2,176	2,156	2,361	2,191	27,432
地図等の閲覧	9,094	8,143	8,620	8,033	8,823	11,446	12,618	16,173	11,555	11,408	11,250	9,643	126,806
その他	30	114	41	24	21	34	23	20	25	50	30	34	446
うちオンライン	6	7	8	7	5	9	4	0	6	6	3	4	65
合計	402,502	398,448	441,423	408,936	437,680	477,837	409,936	427,123	419,517	419,294	404,828	379,607	5,027,131



局名	横浜地方法務局
庁名	不動産登記部門
登記所外証明書 発行請求機 設置場所	
備考	

包括的民間委託を実施した年度

1 従来の実施に要した経費(法務局証明サービスセンターに係る経費を含む)

(単位:千円)

	平成30年度	令和元年度	令和2年度上半期	令和2年度下半期	令和3年度	令和4年度
委託費	40,350	41,050	20,719	22,936	45,882	45,872
物件費	0	0	0	0	0	0
計(a)	40,350	41,050	20,719	22,936	45,882	45,872
参考値(b) 減価償却費	0	0	0	0	0	0
(a)+(b)	40,350	41,050	20,719	22,936	45,882	45,872

2 従来の実施に要した人員(法務局証明サービスセンターに係る人員を含む)

(単位:人)

	平成30年度	令和元年度	令和2年度上半期	令和2年度下半期	令和3年度	令和4年度
業務委託職員	13.2	12.2	11.3	13.3	11.7	11.4

3 従来の実施方法等(従来の業務実施における取扱数量)

(1) 乙号事件数(法務局証明サービスセンターに係る乙号事件数を含む) 次業のとおりに

(2) 郵送請求受取数

R4.1	R4.2	R4.3	R4.4	R4.5	R4.6	R4.7	R4.8	R4.9	R4.10	R4.11	R4.12	合計
224	233	223	191	180	285	239	236	214	218	187	170	2,600

(3) 閉鎖登記簿・地図等の交付/閲覧の件数(令和5年2月の1日当たりの平均的な件数)

(4) 乙号事件数の曜日別動向(令和4年度の平均的な割合)

	交付	閲覧
閉鎖登記簿(不動産)	12.4	0.3
閉鎖登記簿(商業・法人)	0.0	0.0
旧土地台帳	3.4	0.1
和紙公園(※)	2.3	0.0

月	火	水	木	金
18%	21%	19%	19%	22%

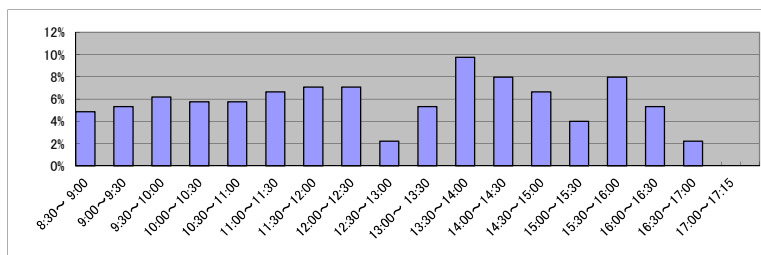
(5) 登記情報及び地図情報の電子データによる提供数

	令和2年		令和3年		令和4年	
	登記	地図	登記	地図	登記	地図
件数	1	0	2	0	9	54
筆個数	4,907		223,648		517,260	

(※) 閉鎖された地図に準ずる図面のうち和紙で調製された旧土地台帳附属地図等

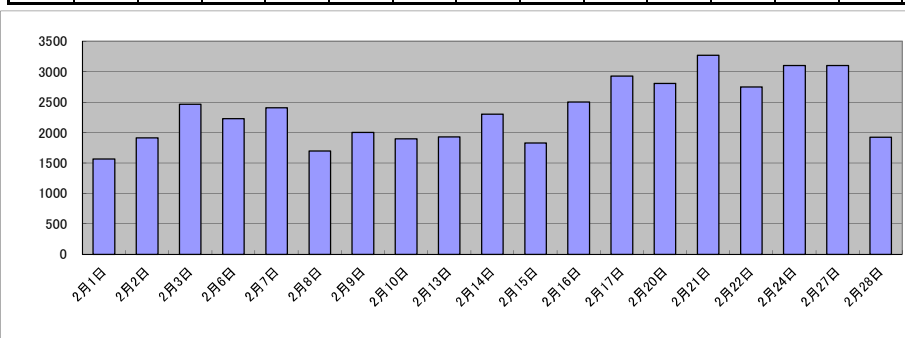
(6) 請求書枚数の時間別動向(令和4年度の平均的な割合)

8:30~9:00	5%	9:00~9:30	5%	9:30~10:00	6%	10:00~10:30	6%	10:30~11:00	6%	11:00~11:30	7%
11:30~12:00	7%	12:00~12:30	7%	12:30~13:00	2%	13:00~13:30	5%	13:30~14:00	10%	14:00~14:30	8%
14:30~15:00	7%	15:00~15:30	4%	15:30~16:00	8%	16:00~16:30	5%	16:30~17:00	2%	17:00~17:15	0%



(7) 乙号事件数の日別動向(令和5年2月)

2月1日	2月2日	2月3日	2月6日	2月7日	2月8日	2月9日	2月10日	2月13日	2月14日	2月15日	2月16日	2月17日	2月20日	2月21日	2月22日	2月24日	2月27日	2月28日
1567	1913	2465	2225	2406	1698	2005	1899	1928	2304	1829	2502	2926	2810	3268	2752	3098	3098	1924



局名	横浜地方法務局
庁名	法人登記部門
登記所外証明書 発行請求機 設置場所	
備考	

包括的民間委託を実施した年度

1 従来の実施に要した経費(法務局証明サービスセンターに係る経費を含む)

(単位:千円)

	平成30年度	令和元年度	令和2年度上半期	令和2年度下半期	令和3年度	令和4年度
委託費	38,402	43,047	21,727	24,051	48,114	48,103
物件費	0	0	0	0	0	0
計(a)	38,402	43,047	21,727	24,051	48,114	48,103
参考値(b) 減価償却費	0	0	0	0	0	0
(a)+(b)	38,402	43,047	21,727	24,051	48,114	48,103

2 従来の実施に要した人員(法務局証明サービスセンターに係る人員を含む)

(単位:人)

	平成30年度	令和元年度	令和2年度上半期	令和2年度下半期	令和3年度	令和4年度
業務委託職員	7.0	8.0	7.4	8.2	7.1	7.0

3 従来の実施方法等(従来業務実施における取扱数量)

(1) 乙号事件数(法務局証明サービスセンターに係る乙号事件数を含む) 次業のとおりに

(2) 郵送請求受取数

R4.1	R4.2	R4.3	R4.4	R4.5	R4.6	R4.7	R4.8	R4.9	R4.10	R4.11	R4.12	合計
511	462	417	471	443	531	496	589	452	491	457	457	5,777

(3) 閉鎖登記簿・地図等の交付/閲覧の件数(令和5年2月の1日当たりの平均的な件数)

(4) 乙号事件数の曜日別動向(令和4年度の平均的な割合)

	交付	閲覧
閉鎖登記簿(不動産)	0	0
閉鎖登記簿(商業・法人)	16.7	7.3
旧土地台帳	0	0
和紙公園(※)	0	0

月	火	水	木	金
22%	23%	17%	18%	19%

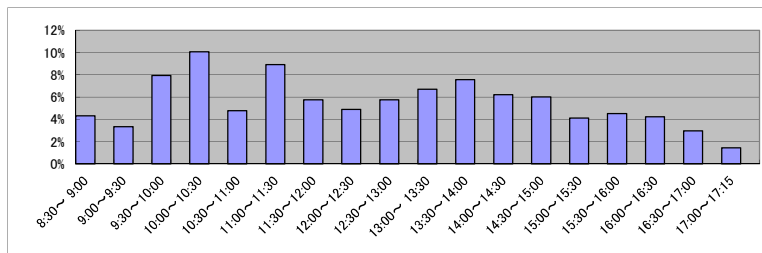
(5) 登記情報及び地図情報の電子データによる提供数

	令和2年		令和3年		令和4年	
	登記	地図	登記	地図	登記	地図
件数	0	0	0	0	0	0
筆個数	0	0	0	0	0	0

(※) 閉鎖された地図に準ずる図面のうち和紙で調製された旧土地台帳附属地図等

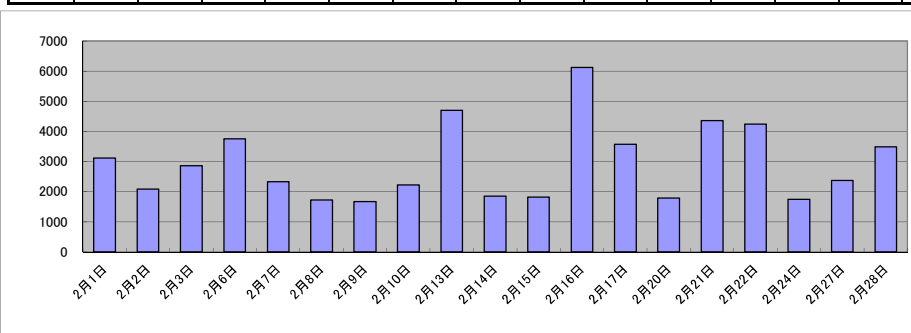
(6) 請求書枚数の時間別動向(令和4年度の平均的な割合)

8:30~9:00	9:00~9:30	9:30~10:00	10:00~10:30	10:30~11:00	11:00~11:30
4%	3%	8%	10%	5%	9%
11:30~12:00	12:00~12:30	12:30~13:00	13:00~13:30	13:30~14:00	14:00~14:30
6%	5%	6%	7%	8%	6%
14:30~15:00	15:00~15:30	15:30~16:00	16:00~16:30	16:30~17:00	17:00~17:15
6%	4%	5%	4%	3%	1%



(7) 乙号事件数の日別動向(令和5年2月)

2月1日	2月2日	2月3日	2月6日	2月7日	2月8日	2月9日	2月10日	2月13日	2月14日	2月15日	2月16日	2月17日	2月20日	2月21日	2月22日	2月24日	2月27日	2月28日
3112	2088	2859	3751	2332	1725	1669	2225	4701	1846	1817	6123	3575	1791	4359	4244	1743	2369	3482



庁名	横浜地方事務局法人登記部門
----	---------------

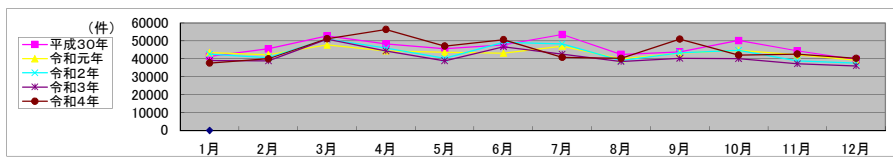
平成30年	H30.1	H30.2	H30.3	H30.4	H30.5	H30.6	H30.7	H30.8	H30.9	H30.10	H30.11	H30.12	合計
登記事項証明書	22,204	23,859	26,417	28,115	25,384	26,607	30,526	23,615	22,146	30,283	23,471	21,678	304,305
うちオンライン	5,948	6,911	5,924	10,569	6,941	8,854	11,281	7,251	6,063	8,425	7,180	6,913	92,260
要約書(閲覧)	75	210	32	172	136	119	55	128	86	141	156	149	1,459
印鑑証明	19,110	21,495	26,392	19,979	20,102	21,045	23,017	18,738	21,597	19,813	20,872	17,798	249,958
うちオンライン	3,381	3,943	4,999	5,038	4,570	4,907	5,186	4,606	5,290	4,590	5,564	4,707	56,781
地図等の写しの交付	0	0	0	0	0	0	0	0	0	0	0	0	0
うちオンライン	0	0	0	0	0	0	0	0	0	0	0	0	0
地図等の閲覧	0	0	0	0	0	0	0	0	0	0	0	0	0
その他	23	20	11	24	15	6	13	3	27	13	18	14	187
うちオンライン	3	0	2	0	0	0	0	1	4	0	1	0	11
合計	41,412	45,584	52,852	48,290	45,637	47,777	53,611	42,484	43,856	50,250	44,517	39,639	555,909

令和元年	H31.1	H31.2	H31.3	H31.4	R1.5	R1.6	R1.7	R1.8	R1.9	R1.10	R1.11	R1.12	合計
登記事項証明書	24,058	21,526	24,545	23,960	24,273	23,492	26,748	22,530	22,107	25,256	23,347	21,639	283,481
うちオンライン	7,600	6,216	7,781	7,779	7,354	7,307	8,678	6,868	6,913	6,643	7,263	6,605	87,007
要約書(閲覧)	124	115	53	166	202	166	107	76	115	113	194	221	1,652
印鑑証明	19,289	20,711	23,182	20,267	19,111	19,538	20,213	17,220	20,865	19,400	18,651	17,393	235,840
うちオンライン	5,281	6,140	6,360	5,914	5,285	5,664	4,805	4,811	5,634	5,120	5,199	4,421	64,634
地図等の写しの交付	0	0	0	0	0	0	0	0	0	0	0	0	0
うちオンライン	0	0	0	0	0	0	0	0	0	0	0	0	0
地図等の閲覧	0	0	0	0	0	0	0	0	0	0	0	0	0
その他	9	20	9	5	16	5	14	7	11	11	9	10	126
うちオンライン	1	0	0	1	0	0	1	0	4	0	0	0	7
合計	43,480	42,372	47,789	44,398	43,602	43,201	47,082	39,833	43,098	44,780	42,201	39,263	521,099

令和2年	R2.1	R2.2	R2.3	R2.4	R2.5	R2.6	R2.7	R2.8	R2.9	R2.10	R2.11	R2.12	合計
登記事項証明書	22,565	21,695	27,289	24,819	22,855	27,194	27,972	22,795	24,001	25,676	21,242	20,537	288,640
うちオンライン	6,418	7,148	8,095	6,334	7,433	7,596	9,504	6,854	7,977	7,613	6,412	5,718	87,102
要約書(閲覧)	111	89	193	54	52	100	81	104	256	101	185	166	1,492
印鑑証明	19,965	18,917	23,589	21,094	17,342	22,016	20,292	16,132	19,099	18,985	17,483	16,983	231,897
うちオンライン	5,092	5,682	6,474	5,549	3,880	5,467	5,230	3,924	5,652	5,695	5,429	5,596	63,670
地図等の写しの交付	0	0	0	0	0	0	0	0	0	0	0	0	0
うちオンライン	0	0	0	0	0	0	0	0	0	0	0	0	0
地図等の閲覧	0	0	0	0	0	0	0	0	0	0	0	0	0
その他	10	15	16	14	7	16	17	7	3	18	4	14	141
うちオンライン	0	1	0	0	1	0	0	0	0	1	1	2	6
合計	42,651	40,716	51,087	45,981	40,256	49,326	48,362	39,038	43,359	44,780	38,914	37,700	522,170

令和3年	R3.1	R3.2	R3.3	R3.4	R3.5	R3.6	R3.7	R3.8	R3.9	R3.10	R3.11	R3.12	合計
登記事項証明書	21,206	20,297	27,690	26,042	22,129	26,709	25,420	23,000	23,034	24,206	19,977	21,153	280,863
うちオンライン	7,268	6,902	8,478	8,329	6,638	9,875	9,918	7,530	8,138	8,568	6,418	7,894	95,956
要約書(閲覧)	106	163	122	179	132	183	96	102	115	140	206	170	1,714
印鑑証明	17,722	18,345	23,135	18,175	16,695	19,839	17,103	15,450	17,174	15,737	16,966	14,753	211,094
うちオンライン	5,812	6,224	6,954	5,639	5,205	6,810	5,185	4,682	5,223	4,786	4,928	4,669	66,117
地図等の写しの交付	0	0	0	0	0	0	0	0	0	0	0	0	0
うちオンライン	0	0	0	0	0	0	0	0	0	0	0	0	0
地図等の閲覧	0	0	0	0	0	0	0	0	0	0	0	0	0
その他	6	4	17	2	6	35	17	4	13	11	19	14	148
うちオンライン	2	0	1	0	0	0	0	0	1	2	0	4	10
合計	39,040	38,809	50,964	44,398	38,962	46,766	42,636	38,556	40,336	40,094	37,168	36,090	493,819

令和4年	R4.1	R4.2	R4.3	R4.4	R4.5	R4.6	R4.7	R4.8	R4.9	R4.10	R4.11	R4.12	合計
登記事項証明書	20,948	23,732	28,767	33,827	27,055	27,362	23,628	22,999	29,634	23,793	22,378	21,595	305,718
うちオンライン	7,273	8,373	11,538	17,144	10,727	11,723	10,371	7,957	10,527	9,454	9,486	8,812	123,385
要約書(閲覧)	89	135	144	115	104	206	53	172	152	124	139	115	1,548
印鑑証明	16,641	16,176	22,390	22,480	19,986	23,060	17,150	17,139	21,239	18,211	20,138	18,566	233,176
うちオンライン	5,093	5,099	8,303	9,919	6,730	9,678	5,797	6,083	8,890	6,947	9,205	7,359	89,103
地図等の写しの交付	0	0	0	0	0	0	0	0	0	0	0	0	0
うちオンライン	0	0	0	0	0	0	0	0	0	0	0	0	0
地図等の閲覧	0	0	0	0	0	0	0	0	0	0	0	0	0
その他	11	8	8	9	2	12	4	8	8	4	4	8	86
うちオンライン	1	5	0	3	0	1	0	0	0	0	0	0	10
合計	37,689	40,051	51,309	56,431	47,147	50,640	40,835	40,318	51,033	42,132	42,659	40,284	540,528



局名	横浜地方方法務局
庁名	神奈川出張所
登記所外証明書 発行請求機 設置場所	
備考	

包括的民間委託を実施した年度

1 従来の実施に要した経費(法務局証明サービスセンターに係る経費を含む)

(単位:千円)

	平成30年度	令和元年度	令和2年度上半期	令和2年度下半期	令和3年度	令和4年度
委託費	20,491	21,020	10,609	11,744	23,494	23,489
物件費	0	0	0	0	0	0
計(a)	20,491	21,020	10,609	11,744	23,494	23,489
参考値(b) 減価償却費	0	0	0	0	0	0
(a)+(b)	20,491	21,020	10,609	11,744	23,494	23,489

2 従来の実施に要した人員(法務局証明サービスセンターに係る人員を含む)

(単位:人)

	平成30年度	令和元年度	令和2年度上半期	令和2年度下半期	令和3年度	令和4年度
業務委託職員	6.6	7.3	6.3	8.7	7.2	7.9

3 従来の実施方法等(従来業務実施における取扱数量)

(1) 乙号事件数(法務局証明サービスセンターに係る乙号事件数を含む) 次業のとおり

(2) 郵送請求受取数

R4.1	R4.2	R4.3	R4.4	R4.5	R4.6	R4.7	R4.8	R4.9	R4.10	R4.11	R4.12	合計
320	257	300	249	281	390	329	410	333	312	272	386	3,839

(3) 閉鎖登記簿・地図等の交付/閲覧の件数(令和5年2月の1日当たりの平均的な件数)

(4) 乙号事件数の曜日別動向(令和4年度の平均的な割合)

	交付	閲覧
閉鎖登記簿(不動産)	45.9	0.2
閉鎖登記簿(商業・法人)	0.0	0.0
旧土地台帳	13.7	0.0
和紙公園(※)	3.6	0.0

月	火	水	木	金
17%	25%	28%	16%	15%

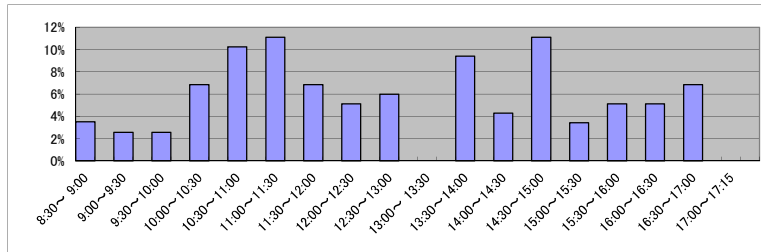
(5) 登記情報及び地図情報の電子データによる提供数

	令和2年		令和3年		令和4年	
	登記	地図	登記	地図	登記	地図
件数	2	2,233	1	1	10	52
筆個数	6,522		281,865		724,996	

(※)閉鎖された地図に準ずる図面のうち和紙で調製された旧土地台帳附属地図等

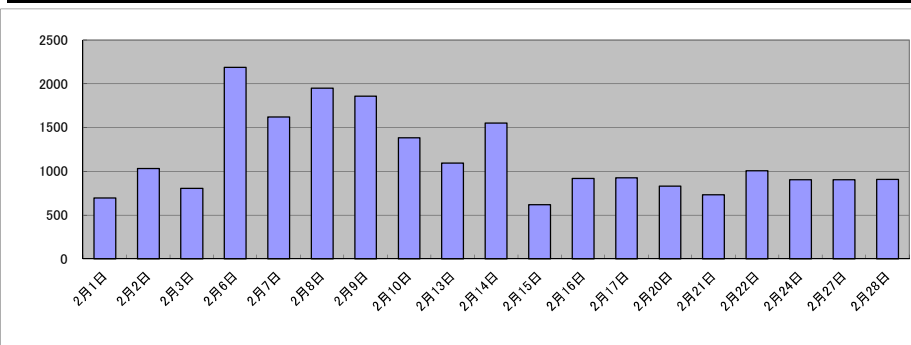
(6) 請求書枚数の時間別動向(令和4年度の平均的な割合)

8:30~9:00	9:00~9:30	9:30~10:00	10:00~10:30	10:30~11:00	11:00~11:30
4%	3%	3%	7%	10%	11%
11:30~12:00	12:00~12:30	12:30~13:00	13:00~13:30	13:30~14:00	14:00~14:30
7%	5%	6%	0%	9%	4%
14:30~15:00	15:00~15:30	15:30~16:00	16:00~16:30	16:30~17:00	17:00~17:15
11%	3%	5%	5%	7%	0%



(7) 乙号事件数の日別動向(令和5年2月)

2月1日	2月2日	2月3日	2月6日	2月7日	2月8日	2月9日	2月10日	2月13日	2月14日	2月15日	2月16日	2月17日	2月20日	2月21日	2月22日	2月24日	2月27日	2月28日
694	1030	805	2188	1619	1949	1857	1384	1094	1551	618	917	923	829	730	1004	904	902	906



庁名	横浜地方務局神奈川出張所
----	--------------

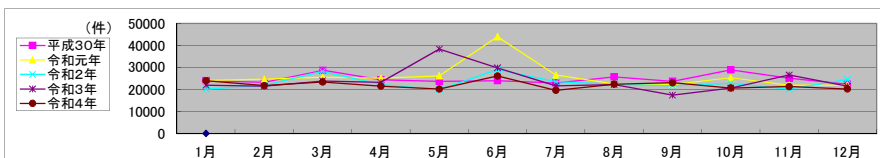
平成30年	H30.1	H30.2	H30.3	H30.4	H30.5	H30.6	H30.7	H30.8	H30.9	H30.10	H30.11	H30.12	合計
登記事項証明書	13,975	14,430	14,660	15,247	13,985	14,810	12,458	12,575	11,345	14,046	12,966	12,055	162,552
うちオンライン	3,210	4,263	4,232	4,761	4,074	3,347	3,859	3,367	3,066	4,660	3,706	3,607	46,152
要約書(閲覧)	5,739	5,168	9,467	5,273	5,934	4,690	6,550	8,731	8,371	8,799	7,864	6,862	83,448
印鑑証明	1,225	1,235	1,754	1,192	1,242	1,266	1,384	1,326	1,322	1,372	1,308	1,177	15,803
うちオンライン	40	12	141	23	80	40	84	91	0	42	32	30	615
地図等の写しの交付	2,648	2,033	2,428	2,094	1,977	2,490	1,855	2,008	1,615	2,082	2,261	1,678	25,169
うちオンライン	130	131	284	194	166	176	125	117	75	140	144	145	1,827
地図等の閲覧	373	365	355	606	504	756	715	1,135	1,085	2,582	654	516	9,646
その他	0	2	1	2	2	1	1	4	1	2	0	4	20
うちオンライン	0	0	0	0	0	0	0	0	0	0	0	0	0
合計	23,960	23,233	28,665	24,414	23,644	24,013	22,963	25,779	23,739	28,883	25,053	22,292	296,638

令和元年	H31.1	H31.2	H31.3	H31.4	R1.5	R1.6	R1.7	R1.8	R1.9	R1.10	R1.11	R1.12	合計
登記事項証明書	13,363	13,947	15,797	15,731	13,743	13,945	13,382	12,310	11,938	15,984	14,314	14,384	168,838
うちオンライン	4,302	4,589	4,316	5,022	4,124	4,108	4,562	4,237	4,043	5,225	4,396	4,083	53,007
要約書(閲覧)	7,173	6,783	5,907	5,875	8,891	26,365	6,223	5,895	4,926	4,181	4,338	4,338	95,810
印鑑証明	1,208	1,502	1,585	1,294	1,412	1,311	1,437	1,326	1,682	1,315	1,408	1,300	16,780
うちオンライン	0	20	35	60	41	1	34	3	37	30	30	34	325
地図等の写しの交付	1,766	1,892	1,917	1,864	1,657	1,781	1,760	1,939	1,681	1,855	1,578	1,373	21,063
うちオンライン	120	128	170	170	137	99	162	164	112	170	127	129	1,688
地図等の閲覧	623	477	433	354	461	525	696	756	1,000	1,236	437	488	7,486
その他	2	8	0	6	4	0	2	4	1	4	1	0	32
うちオンライン	0	0	0	0	0	0	0	0	0	0	0	0	0
合計	24,135	24,609	25,639	25,124	26,168	43,927	26,530	22,558	22,197	25,320	21,919	21,883	310,009

令和2年	R2.1	R2.2	R2.3	R2.4	R2.5	R2.6	R2.7	R2.8	R2.9	R2.10	R2.11	R2.12	合計
登記事項証明書	12,531	13,304	15,630	14,151	12,816	17,653	15,168	14,140	12,904	13,591	12,603	15,484	169,975
うちオンライン	4,115	4,501	5,111	5,349	3,113	4,429	3,960	3,614	3,621	4,480	3,657	4,095	50,045
要約書(閲覧)	4,689	5,263	7,999	4,408	3,910	6,847	4,540	4,726	4,917	5,395	4,460	5,922	63,076
印鑑証明	1,288	1,420	2,089	1,818	1,534	2,029	1,688	1,450	1,513	1,614	1,340	1,302	19,085
うちオンライン	0	30	32	30	33	31	35	33	30	37	0	35	326
地図等の写しの交付	1,252	1,514	1,996	1,372	1,304	1,647	1,456	1,508	1,612	1,589	1,243	1,355	17,848
うちオンライン	108	145	219	129	98	164	151	122	146	190	137	134	1,743
地図等の閲覧	420	310	443	435	346	822	690	588	580	543	476	435	6,088
その他	0	0	0	1	1	2	2	4	5	0	4	2	21
うちオンライン	0	0	0	0	0	0	0	4	0	0	0	0	4
合計	20,180	21,811	28,157	22,185	19,911	29,000	23,544	22,416	21,531	22,732	20,126	24,500	276,093

令和3年	R3.1	R3.2	R3.3	R3.4	R3.5	R3.6	R3.7	R3.8	R3.9	R3.10	R3.11	R3.12	合計
登記事項証明書	14,254	12,037	15,757	16,391	11,755	15,420	12,860	12,745	11,140	12,783	17,595	12,418	165,155
うちオンライン	4,177	3,947	5,384	4,807	3,417	4,860	4,774	5,355	4,098	5,786	9,456	5,704	61,765
要約書(閲覧)	4,214	6,175	4,188	3,423	23,787	10,783	5,728	5,876	2,896	4,844	4,974	5,992	82,880
印鑑証明	1,384	1,412	1,929	1,318	1,255	1,379	1,152	1,375	1,339	1,148	1,275	1,230	16,196
うちオンライン	30	1	41	37	32	34	35	32	2	30	34	6	314
地図等の写しの交付	1,515	1,216	1,533	1,794	1,326	1,839	1,432	1,605	1,558	1,401	2,222	1,386	18,827
うちオンライン	111	103	197	85	107	175	143	112	172	213	410	113	1,941
地図等の閲覧	541	585	486	322	191	407	423	680	412	397	434	457	5,335
その他	2	3	1	0	0	0	6	3	1	2	0	0	18
うちオンライン	0	0	0	0	0	0	0	0	0	0	0	0	0
合計	21,910	21,428	23,894	23,248	38,314	29,828	21,601	22,284	17,346	20,575	26,500	21,483	288,411

令和4年	R4.1	R4.2	R4.3	R4.4	R4.5	R4.6	R4.7	R4.8	R4.9	R4.10	R4.11	R4.12	合計
登記事項証明書	12,761	11,729	13,758	13,683	12,550	14,714	11,508	12,893	11,892	11,122	11,773	11,791	150,174
うちオンライン	6,108	4,893	6,565	6,174	5,152	6,155	4,653	5,489	4,734	4,281	4,566	4,987	63,757
要約書(閲覧)	8,246	6,786	6,292	4,601	4,844	7,945	5,479	5,574	7,787	6,736	6,227	5,501	76,018
印鑑証明	1,226	1,482	1,615	1,138	1,194	1,328	1,208	1,296	1,327	1,204	1,287	1,086	15,391
うちオンライン	30	38	33	34	35	36	34	12	32	62	0	31	377
地図等の写しの交付	1,375	1,336	1,466	1,606	1,233	1,601	990	1,874	1,454	1,193	1,511	1,479	17,118
うちオンライン	204	121	189	135	150	159	94	189	150	129	180	132	1,832
地図等の閲覧	335	386	210	492	326	504	383	760	569	391	483	387	5,226
その他	1	1	4	0	2	1	0	0	0	4	0	8	21
うちオンライン	0	0	0	0	0	0	0	0	0	0	0	0	0
合計	23,944	21,720	23,345	21,520	20,149	26,093	19,568	22,397	23,029	20,650	21,281	20,252	263,948



局名	横浜地方法務局
庁名	金沢出張所
登記所外証明書 発行請求機 設置場所	
備考	

包括的民間委託を実施した年度

1 従来の実施に要した経費(法務局証明サービスセンターに係る経費を含む)

(単位:千円)

	平成30年度	令和元年度	令和2年度上半期	令和2年度下半期	令和3年度	令和4年度
委託費	8,718	8,813	4,448	4,924	9,850	9,848
物件費	0	0	0	0	0	0
計(a)	8,718	8,813	4,448	4,924	9,850	9,848
参考値(b) 減価償却費	0	0	0	0	0	0
(a)+(b)	8,718	8,813	4,448	4,924	9,850	9,848

2 従来の実施に要した人員(法務局証明サービスセンターに係る人員を含む)

(単位:人)

	平成30年度	令和元年度	令和2年度上半期	令和2年度下半期	令和3年度	令和4年度
業務委託職員	4.7	5.1	4.5	3.8	3.4	3.4

3 従来の実施方法等(従来の業務実施における取扱数量)

(1) 乙号事件数(法務局証明サービスセンターに係る乙号事件数を含む) 次業のとおり

(2) 郵送請求受取数

R4.1	R4.2	R4.3	R4.4	R4.5	R4.6	R4.7	R4.8	R4.9	R4.10	R4.11	R4.12	合計
94	101	89	94	115	120	136	144	110	92	86	119	1,300

(3) 閉鎖登記簿・地図等の交付/閲覧の件数(令和5年2月の1日当たりの平均的な件数)

(4) 乙号事件数の曜日別動向(令和4年度の平均的な割合)

	交付	閲覧
閉鎖登記簿(不動産)	11.3	0.0
閉鎖登記簿(商業・法人)	0.0	0.0
旧土地台帳	2.2	0.0
和紙公園(※)	1.1	0.1

月	火	水	木	金
20%	18%	17%	24%	21%

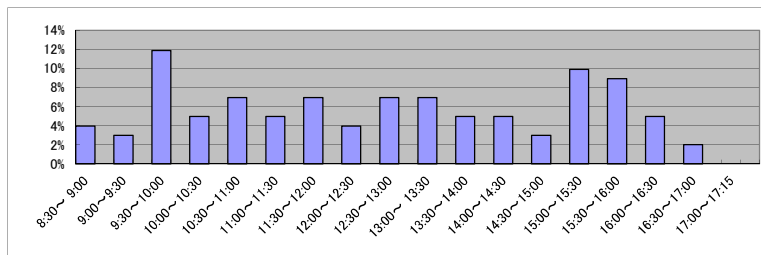
(5) 登記情報及び地図情報の電子データによる提供数

	令和2年		令和3年		令和4年	
	登記	地図	登記	地図	登記	地図
件数	2	6,815	2	0	4	5,284
筆個数	10,251		139,396		543,685	

(※) 閉鎖された地図に準ずる図面のうち和紙で調製された旧土地台帳附属地図等

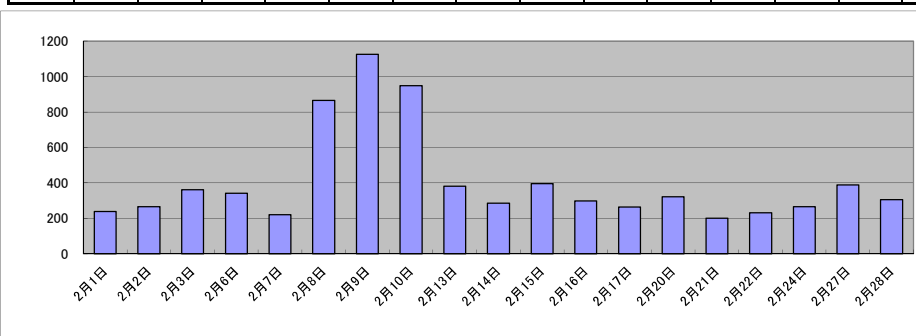
(6) 請求書枚数の時間別動向(令和4年度の平均的な割合)

8:30~9:00	9:00~9:30	9:30~10:00	10:00~10:30	10:30~11:00	11:00~11:30
	4%	3%	12%	5%	7%
11:30~12:00	12:00~12:30	12:30~13:00	13:00~13:30	13:30~14:00	14:00~14:30
7%	4%	7%	7%	5%	5%
14:30~15:00	15:00~15:30	15:30~16:00	16:00~16:30	16:30~17:00	17:00~17:15
3%	10%	9%	5%	2%	0%



(7) 乙号事件数の日別動向(令和5年2月)

2月1日	2月2日	2月3日	2月6日	2月7日	2月8日	2月9日	2月10日	2月13日	2月14日	2月15日	2月16日	2月17日	2月20日	2月21日	2月22日	2月24日	2月27日	2月28日
239	267	361	341	220	866	1126	949	382	286	397	299	263	322	201	231	265	388	306



庁名	横浜地方事務局長出張所
----	-------------

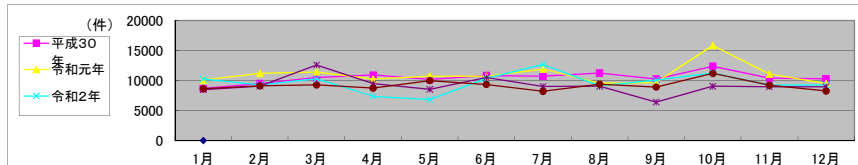
平成30年	H30.1	H30.2	H30.3	H30.4	H30.5	H30.6	H30.7	H30.8	H30.9	H30.10	H30.11	H30.12	合計
登記事項証明書	4,982	6,177	6,236	5,408	5,575	5,652	5,305	5,458	4,735	5,627	5,481	4,960	65,596
うちオンライン	918	1,160	1,156	945	906	908	1,041	779	841	918	840	868	11,280
要約書(閲覧)	1,798	1,199	1,684	3,148	2,575	2,495	2,935	3,019	3,508	3,594	2,695	3,106	31,756
印鑑証明	836	837	1,137	829	712	860	968	839	879	939	885	779	10,500
うちオンライン	0	3	1	1	0	3	5	2	2	2	2	0	21
地図等の写しの交付	865	1,078	1,159	1,226	1,102	1,511	1,042	1,316	910	1,116	1,179	965	13,469
うちオンライン	36	35	35	40	36	43	34	40	34	33	36	41	443
地図等の閲覧	231	244	303	326	226	345	488	657	240	1,141	176	491	4,868
その他	1	5	4	1	1	1	1	0	0	0	0	0	14
うちオンライン	0	0	0	0	0	0	0	0	0	0	0	0	0
合計	8,713	9,540	10,523	10,938	10,191	10,864	10,739	11,289	10,272	12,417	10,416	10,301	126,203

令和元年	H31.1	H31.2	H31.3	H31.4	R1.5	R1.6	R1.7	R1.8	R1.9	R1.10	R1.11	R1.12	合計
登記事項証明書	4,812	6,802	5,902	5,693	5,356	5,710	5,755	4,635	4,899	5,864	5,296	4,631	65,355
うちオンライン	904	931	1,081	845	980	928	1,150	860	891	1,072	1,015	922	11,579
要約書(閲覧)	3,370	2,401	3,018	2,703	3,218	2,786	3,457	2,434	2,328	7,201	3,406	2,942	39,264
印鑑証明	860	863	1,003	836	879	875	911	805	1,051	1,034	941	826	10,884
うちオンライン	1	2	2	0	0	1	1	2	3	0	0	3	15
地図等の写しの交付	905	929	1,401	913	1,145	1,107	1,069	1,313	957	1,026	1,244	897	12,906
うちオンライン	15	29	32	27	35	35	40	36	37	64	46	47	443
地図等の閲覧	158	217	127	100	173	247	740	365	455	728	244	224	3,778
その他	0	1	1	4	1	0	0	0	1	0	0	0	8
うちオンライン	0	0	0	0	1	0	0	0	0	0	0	0	1
合計	10,105	11,213	11,452	10,249	10,772	10,725	11,932	9,552	9,691	15,853	11,131	9,520	132,195

令和2年	R2.1	R2.2	R2.3	R2.4	R2.5	R2.6	R2.7	R2.8	R2.9	R2.10	R2.11	R2.12	合計
登記事項証明書	5,061	5,416	5,711	5,178	4,029	5,449	8,331	5,196	5,414	5,691	5,259	4,723	65,458
うちオンライン	1,231	1,096	1,102	1,426	785	1,305	1,185	898	1,136	1,253	951	1,138	13,506
要約書(閲覧)	3,167	2,170	2,396	212	721	2,227	2,054	1,908	2,628	3,513	2,125	2,698	25,819
印鑑証明	909	801	1,164	1,081	1,115	1,483	1,190	1,033	1,103	949	968	937	12,733
うちオンライン	20	2	0	20	0	0	28	0	21	2	0	22	115
地図等の写しの交付	966	801	764	664	639	817	784	648	737	773	688	690	8,971
うちオンライン	43	24	37	39	24	21	47	26	29	53	45	33	421
地図等の閲覧	140	112	259	283	358	373	332	338	234	362	216	280	3,287
その他	0	0	0	0	1	0	0	0	2	0	0	0	6
うちオンライン	0	0	0	0	0	0	0	0	0	0	0	0	0
合計	10,243	9,300	10,294	7,418	6,863	10,349	12,691	9,123	10,118	11,288	9,256	9,334	116,277

令和3年	R3.1	R3.2	R3.3	R3.4	R3.5	R3.6	R3.7	R3.8	R3.9	R3.10	R3.11	R3.12	合計
登記事項証明書	4,830	4,786	6,967	5,234	4,398	5,131	4,674	4,575	4,301	4,884	4,530	4,664	58,974
うちオンライン	1,078	1,223	1,487	1,055	1,012	1,188	1,183	1,092	931	1,342	1,179	1,262	14,032
要約書(閲覧)	1,966	2,456	3,156	2,277	2,477	3,150	2,380	2,737	287	2,385	2,514	2,981	28,766
印鑑証明	856	1,004	1,351	1,095	818	1,074	861	738	969	855	890	627	11,138
うちオンライン	3	0	20	20	5	3	20	1	22	0	1	3	98
地図等の写しの交付	616	672	880	701	623	730	856	794	642	677	815	520	8,526
うちオンライン	35	31	41	23	31	19	45	28	26	32	56	29	396
地図等の閲覧	242	178	248	230	233	444	264	214	225	257	237	214	2,986
その他	0	0	0	0	0	0	0	0	0	0	6	0	6
うちオンライン	0	0	0	0	0	0	0	0	0	0	0	0	0
合計	8,510	9,096	12,602	9,537	8,549	10,529	9,035	9,058	6,424	9,058	8,992	9,006	110,396

令和4年	R4.1	R4.2	R4.3	R4.4	R4.5	R4.6	R4.7	R4.8	R4.9	R4.10	R4.11	R4.12	合計
登記事項証明書	4,542	5,094	4,911	4,348	4,963	4,344	3,770	4,315	4,181	5,103	4,650	3,984	54,205
うちオンライン	1,497	1,583	1,259	1,130	1,146	1,127	963	1,045	1,181	1,215	1,194	972	14,312
要約書(閲覧)	2,413	2,495	2,543	2,660	3,443	3,462	3,008	2,953	3,022	3,759	3,021	2,909	35,688
印鑑証明	884	880	1,031	882	807	902	694	854	922	820	707	704	10,087
うちオンライン	0	4	1	0	1	1	4	3	1	9	5	5	34
地図等の写しの交付	648	546	642	689	613	404	570	561	539	1,155	639	465	7,471
うちオンライン	16	43	47	34	36	34	50	45	52	42	37	30	466
地図等の閲覧	162	132	179	195	204	271	196	753	268	387	240	217	3,204
その他	0	1	3	0	0	0	0	0	0	3	3	0	10
うちオンライン	0	0	0	0	0	0	0	0	0	0	0	0	0
合計	8,649	9,148	9,309	8,774	10,030	9,383	8,238	9,436	8,932	11,227	9,260	8,279	110,665



局名	横浜地方裁判所
庁名	青葉出張所
登記所外証明書発行請求機設置場所	
備考	

包括的民間委託を実施した年度

1 従来の実施に要した経費(法務局証明サービスセンターに係る経費を含む)

(単位:千円)

	平成30年度	令和元年度	令和2年度上半期	令和2年度下半期	令和3年度	令和4年度
委託費	17,094	19,444	9,814	10,864	21,732	21,728
物件費	0	0	0	0	0	0
計(a)	17,094	19,444	9,814	10,864	21,732	21,728
参考値(b) 減価償却費	0	0	0	0	0	0
(a)+(b)	17,094	19,444	9,814	10,864	21,732	21,728

2 従来の実施に要した人員(法務局証明サービスセンターに係る人員を含む)

(単位:人)

	平成30年度	令和元年度	令和2年度上半期	令和2年度下半期	令和3年度	令和4年度
業務委託職員	5.8	6.2	5.5	6.3	6.3	6.7

3 従来の実施方法等(従来業務実施における取扱数量)

(1) 乙号事件数(法務局証明サービスセンターに係る乙号事件数を含む) 次業のとおり

(2) 郵送請求受取数

R4.1	R4.2	R4.3	R4.4	R4.5	R4.6	R4.7	R4.8	R4.9	R4.10	R4.11	R4.12	合計
188	159	179	144	173	194	121	197	184	185	139	170	2,033

(3) 閉鎖登記簿・地図等の交付/閲覧の件数(令和5年2月の1日当たりの平均的な件数)

(4) 乙号事件数の曜日別動向(令和4年度の平均的な割合)

	交付	閲覧
閉鎖登記簿(不動産)	5.6	0.0
閉鎖登記簿(商業・法人)	0.0	0.0
旧土地台帳	1.5	0.0
和紙公園(※)	0.7	0.0

月	火	水	木	金
28%	19%	16%	19%	17%

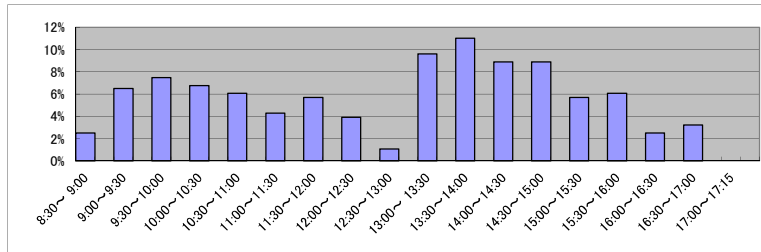
(5) 登記情報及び地図情報の電子データによる提供数

	令和2年		令和3年		令和4年	
	登記	地図	登記	地図	登記	地図
件数	0	0	1	0	3	0
筆回数	0	0	151,156	0	490,996	0

(※) 閉鎖された地図に準ずる図面のうち和紙で調製された旧土地台帳附属地図等

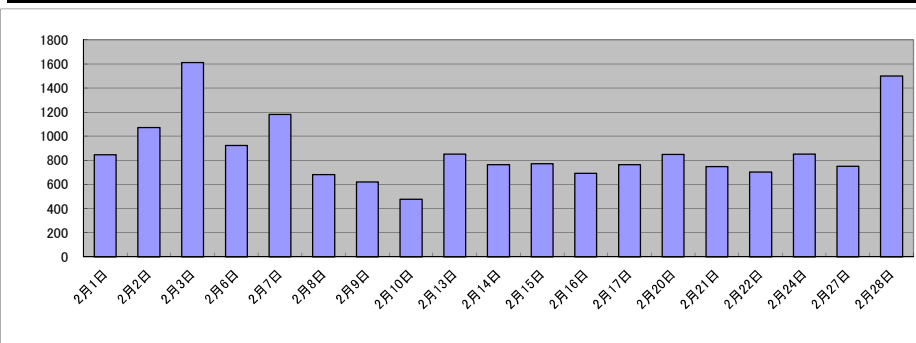
(6) 請求書枚数の時間別動向(令和4年度の平均的な割合)

8:30~9:00	2%	9:00~9:30	7%	9:30~10:00	7%	10:00~10:30	7%	10:30~11:00	6%	11:00~11:30	4%
11:30~12:00	6%	12:00~12:30	4%	12:30~13:00	1%	13:00~13:30	10%	13:30~14:00	11%	14:00~14:30	9%
14:30~15:00	9%	15:00~15:30	6%	15:30~16:00	6%	16:00~16:30	2%	16:30~17:00	3%	17:00~17:15	0%



(7) 乙号事件数の日別動向(令和5年2月)

2月1日	2月2日	2月3日	2月6日	2月7日	2月8日	2月9日	2月10日	2月13日	2月14日	2月15日	2月16日	2月17日	2月20日	2月21日	2月22日	2月24日	2月27日	2月28日
845	1073	1610	923	1182	681	621	478	851	764	773	694	765	850	748	702	853	750	1499



庁名	横浜地方事務局青葉出張所
----	--------------

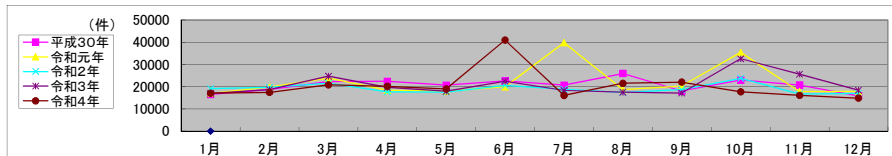
平成30年	H30.1	H30.2	H30.3	H30.4	H30.5	H30.6	H30.7	H30.8	H30.9	H30.10	H30.11	H30.12	合計
登記事項証明書	9,546	10,651	11,144	10,462	10,457	9,583	9,947	10,088	8,562	10,948	10,394	9,209	120,991
うちオンライン	1,885	2,476	2,217	2,243	2,598	1,755	1,931	1,987	1,724	2,588	2,100	2,078	25,582
要約書(閲覧)	2,199	2,698	4,619	6,970	4,806	7,263	5,272	9,949	3,870	5,894	3,953	1,756	59,249
印鑑証明	3,137	3,602	4,469	2,991	3,640	3,670	3,519	3,477	3,461	4,081	3,584	3,228	42,859
うちオンライン	65	142	25	0	200	71	103	90	113	131	100	156	1,196
地図等の写しの交付	1,246	1,597	1,828	1,661	1,577	1,713	1,420	1,797	1,570	1,556	2,130	1,431	19,526
うちオンライン	67	133	54	56	79	59	46	70	102	66	59	60	851
地図等の閲覧	381	157	190	299	227	295	542	634	620	526	699	249	4,819
その他	0	3	6	3	1	0	1	2	0	0	3	0	19
うちオンライン	0	0	0	0	0	0	0	0	0	0	0	0	0
合計	16,509	18,708	22,256	22,386	20,708	22,524	20,701	25,947	18,083	23,005	20,763	15,873	247,463

令和元年	H31.1	H31.2	H31.3	H31.4	R1.5	R1.6	R1.7	R1.8	R1.9	R1.10	R1.11	R1.12	合計
登記事項証明書	9,766	10,046	10,984	10,162	10,525	9,846	11,732	9,621	9,363	9,775	9,849	9,110	120,779
うちオンライン	2,398	1,983	2,525	2,322	2,673	2,256	2,635	2,679	2,219	2,662	2,143	2,222	28,717
要約書(閲覧)	2,229	4,450	6,544	2,927	2,365	5,181	23,043	3,937	5,662	20,746	3,145	4,260	84,489
印鑑証明	3,547	3,640	4,366	3,684	3,291	3,291	3,358	3,163	3,392	3,277	3,126	2,823	40,936
うちオンライン	76	156	149	160	66	169	119	162	102	138	131	81	1,509
地図等の写しの交付	1,265	1,516	1,782	1,466	1,498	1,317	1,359	1,436	1,614	1,324	1,330	1,101	17,008
うちオンライン	35	53	147	80	87	60	73	82	94	86	73	52	922
地図等の閲覧	227	215	174	219	233	364	309	522	316	278	325	575	3,757
その他	0	0	1	0	0	1	0	2	2	2	1	0	9
うちオンライン	0	0	0	0	0	0	0	0	0	0	0	0	0
合計	17,034	19,867	23,851	18,458	17,890	20,000	39,801	18,681	20,349	35,402	17,776	17,869	266,978

令和2年	R2.1	R2.2	R2.3	R2.4	R2.5	R2.6	R2.7	R2.8	R2.9	R2.10	R2.11	R2.12	合計
登記事項証明書	10,592	10,771	11,893	10,079	10,362	11,222	10,392	8,716	10,152	10,816	8,937	8,975	122,907
うちオンライン	2,266	2,663	2,465	2,625	2,200	2,595	2,823	2,132	2,300	3,142	2,309	2,267	29,787
要約書(閲覧)	3,653	4,192	3,682	2,454	1,812	2,689	2,561	2,816	2,844	7,223	2,755	3,334	40,015
印鑑証明	3,268	3,289	4,189	4,107	4,326	4,944	4,413	4,178	4,066	4,008	3,708	3,382	47,878
うちオンライン	84	146	132	68	83	105	142	149	97	110	131	107	1,354
地図等の写しの交付	1,378	1,266	1,592	933	945	1,421	1,124	1,382	1,321	1,423	1,073	1,050	14,908
うちオンライン	79	81	90	49	65	97	72	85	96	129	91	66	1,000
地図等の閲覧	238	164	235	161	154	287	310	300	367	290	234	186	2,926
その他	1	1	0	0	0	0	0	0	2	0	0	0	4
うちオンライン	0	0	0	0	0	0	0	0	0	0	0	0	0
合計	19,130	19,683	21,591	17,734	17,599	20,563	18,800	17,392	18,752	23,760	16,707	16,927	228,638

令和3年	R3.1	R3.2	R3.3	R3.4	R3.5	R3.6	R3.7	R3.8	R3.9	R3.10	R3.11	R3.12	合計
登記事項証明書	9,182	9,630	12,828	10,760	9,928	10,984	9,214	9,631	9,345	10,025	9,950	9,906	121,383
うちオンライン	2,471	2,532	3,423	3,137	2,646	2,718	2,704	2,708	2,532	3,073	2,592	3,195	33,731
要約書(閲覧)	2,565	3,145	4,714	3,523	3,145	5,732	3,912	2,321	2,153	17,510	9,615	3,250	61,585
印鑑証明	3,929	4,583	5,426	3,744	3,407	3,984	3,864	3,622	3,872	3,504	4,040	3,721	47,696
うちオンライン	126	86	173	100	81	147	110	104	155	145	145	136	1,508
地図等の写しの交付	1,172	1,112	1,270	1,303	1,186	1,277	945	1,455	1,526	1,341	1,537	1,264	15,388
うちオンライン	95	118	101	68	120	126	119	195	96	131	94	101	1,364
地図等の閲覧	145	251	460	320	240	478	380	453	271	219	480	297	3,994
その他	5	1	7	0	0	0	0	2	2	0	0	0	17
うちオンライン	0	0	0	0	0	0	0	0	0	0	0	0	0
合計	16,998	18,722	24,705	19,650	17,906	22,455	18,315	17,484	17,169	32,599	25,622	18,438	250,063

令和4年	R4.1	R4.2	R4.3	R4.4	R4.5	R4.6	R4.7	R4.8	R4.9	R4.10	R4.11	R4.12	合計
登記事項証明書	9,678	10,038	10,847	11,685	9,331	10,649	8,390	10,056	8,705	9,203	8,307	8,200	115,089
うちオンライン	2,597	2,731	2,809	3,355	2,366	2,777	2,725	2,731	2,298	2,604	2,683	2,501	32,177
要約書(閲覧)	2,512	2,250	4,006	3,019	4,637	24,995	2,542	5,626	8,005	3,470	2,886	1,751	65,699
印鑑証明	3,811	3,782	4,499	3,655	3,639	3,680	3,616	3,649	3,841	3,589	3,607	3,565	44,933
うちオンライン	94	144	76	74	44	78	56	95	49	79	28	47	864
地図等の写しの交付	968	1,255	1,421	1,757	1,305	1,414	1,010	1,952	1,354	1,305	1,216	1,116	16,073
うちオンライン	125	106	109	132	93	130	108	153	92	80	82	118	1,328
地図等の閲覧	158	139	81	115	144	283	533	215	164	136	133	245	2,346
その他	0	0	2	1	0	0	0	5	1	1	1	4	15
うちオンライン	0	0	0	0	0	0	0	0	0	0	0	0	0
合計	17,127	17,464	20,856	20,232	19,056	41,021	16,091	21,503	22,070	17,704	16,150	14,881	244,155



局名	横浜地方裁判所
庁名	港北出張所
登記所外証明書発行請求機設置場所	
備考	

包括的民間委託を実施した年度

1 従来の実施に要した経費(法務局証明サービスセンターに係る経費を含む)

(単位:千円)

	平成30年度	令和元年度	令和2年度上半期	令和2年度下半期	令和3年度	令和4年度
委託費	19,855	23,341	11,781	13,041	26,088	26,082
物件費	0	0	0	0	0	0
計(a)	19,855	23,341	11,781	13,041	26,088	26,082
参考値(b) 減価償却費	0	0	0	0	0	0
(a)+(b)	19,855	23,341	11,781	13,041	26,088	26,082

2 従来の実施に要した人員(法務局証明サービスセンターに係る人員を含む)

(単位:人)

	平成30年度	令和元年度	令和2年度上半期	令和2年度下半期	令和3年度	令和4年度
業務委託職員	7.9	8.0	7.3	6.6	6.5	6.1

3 従来の実施方法等(従来の業務実施における取扱数量)

(1) 乙号事件数(法務局証明サービスセンターに係る乙号事件数を含む) 次業のとおりに

(2) 郵送請求受取数

R4.1	R4.2	R4.3	R4.4	R4.5	R4.6	R4.7	R4.8	R4.9	R4.10	R4.11	R4.12	合計
181	169	210	192	186	193	213	217	219	182	140	159	2,261

(3) 閉鎖登記簿・地図等の交付/閲覧の件数(令和5年2月の1日当たりの平均的な件数)

(4) 乙号事件数の曜日別動向(令和4年度の平均的な割合)

	交付	閲覧
閉鎖登記簿(不動産)	20.5	0.0
閉鎖登記簿(商業・法人)	0.0	0.0
旧土地台帳	8.2	3.0
和紙公園(※)	2.2	1.3

月	火	水	木	金
25%	17%	14%	19%	24%

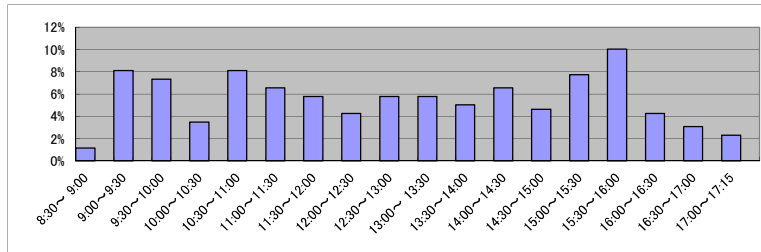
(5) 登記情報及び地図情報の電子データによる提供数

	令和2年		令和3年		令和4年	
	登記	地図	登記	地図	登記	地図
件数	1	0	2	0	392	0
筆個数	6,169		185,126		401,843	

(※)閉鎖された地図に準ずる図面のうち和紙で調製された旧土地台帳附属地図等

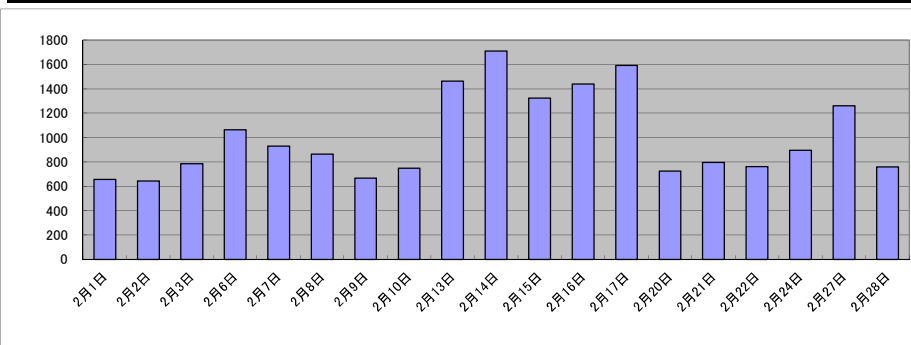
(6) 請求書枚数の時間別動向(令和4年度の平均的な割合)

8:30~9:00	9:00~9:30	9:30~10:00	10:00~10:30	10:30~11:00	11:00~11:30
1%	8%	7%	3%	8%	7%
11:30~12:00	12:00~12:30	12:30~13:00	13:00~13:30	13:30~14:00	14:00~14:30
6%	4%	6%	6%	5%	7%
14:30~15:00	15:00~15:30	15:30~16:00	16:00~16:30	16:30~17:00	17:00~17:15
5%	8%	10%	4%	3%	2%



(7) 乙号事件数の日別動向(令和5年2月)

2月1日	2月2日	2月3日	2月6日	2月7日	2月8日	2月9日	2月10日	2月13日	2月14日	2月15日	2月16日	2月17日	2月20日	2月21日	2月22日	2月24日	2月27日	2月28日
657	644	786	1065	930	865	666	749	1463	1711	1324	1439	1591	725	797	760	896	1260	758



庁名	横浜地方事務局港北出張所											
----	--------------	--	--	--	--	--	--	--	--	--	--	--

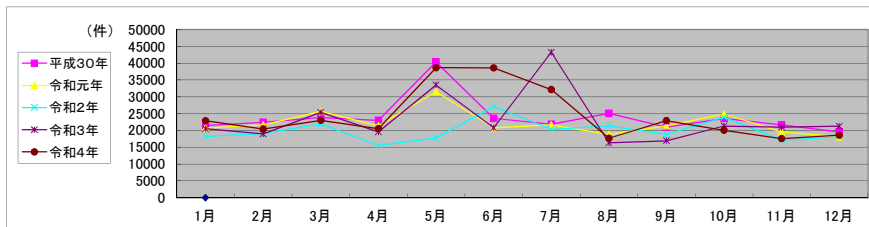
平成30年	H30.1	H30.2	H30.3	H30.4	H30.5	H30.6	H30.7	H30.8	H30.9	H30.10	H30.11	H30.12	合計
登記事項証明書	12,845	13,135	12,965	13,003	12,247	11,955	11,538	12,263	9,359	13,011	10,980	10,760	144,061
うちオンライン	3,658	3,985	4,152	4,329	3,787	3,965	3,553	3,739	2,869	3,985	3,505	3,836	45,363
要約書(閲覧)	3,547	3,991	4,755	4,949	22,816	6,492	5,291	7,653	6,215	4,698	5,530	4,372	80,309
印鑑証明	3,111	3,414	4,272	2,992	3,355	3,209	3,331	2,970	3,296	3,627	3,417	2,990	39,984
うちオンライン	5	8	4	3	2	12	4	4	17	12	2	20	93
地図等の写しの交付	1,581	1,616	1,575	1,818	1,643	1,710	1,396	1,469	1,299	1,610	1,376	1,144	18,237
うちオンライン	183	241	260	285	279	213	212	239	207	242	188	164	2,713
地図等の閲覧	365	267	270	237	293	243	298	700	840	622	390	295	4,820
その他	1	0	0	1	0	3	0	5	0	2	0	2	14
うちオンライン	0	0	0	0	0	0	0	0	0	1	0	2	3
合計	21,450	22,423	23,837	23,000	40,354	23,612	21,854	25,060	21,009	23,570	21,693	19,563	287,425

令和元年	H31.1	H31.2	H31.3	H31.4	R1.5	R1.6	R1.7	R1.8	R1.9	R1.10	R1.11	R1.12	合計
登記事項証明書	11,099	11,785	12,504	12,247	11,809	11,659	11,844	10,111	10,553	13,409	10,733	9,958	137,711
うちオンライン	3,623	3,581	3,495	3,716	3,797	3,425	4,025	3,202	3,225	3,919	3,654	3,274	42,936
要約書(閲覧)	4,773	4,615	7,002	4,145	14,549	4,263	4,131	3,708	5,459	5,654	3,779	3,510	65,588
印鑑証明	3,193	3,500	4,212	3,174	3,361	3,312	3,641	3,079	3,387	3,232	3,246	3,004	40,341
うちオンライン	10	4	8	7	5	24	35	8	36	33	27	35	232
地図等の写しの交付	1,312	1,336	1,603	1,344	1,480	1,243	1,382	1,378	1,425	2,287	1,481	1,312	17,583
うちオンライン	205	195	280	265	258	167	172	196	222	211	219	254	2,644
地図等の閲覧	349	386	280	474	308	328	657	526	605	363	283	310	4,869
その他	0	1	0	2	2	4	2	4	0	1	0	0	16
うちオンライン	0	0	0	0	0	0	0	0	0	0	0	0	0
合計	20,726	21,623	25,601	21,386	31,509	20,809	21,657	18,806	21,429	24,946	19,522	18,094	266,108

令和2年	R2.1	R2.2	R2.3	R2.4	R2.5	R2.6	R2.7	R2.8	R2.9	R2.10	R2.11	R2.12	合計
登記事項証明書	10,495	11,173	12,730	10,476	11,639	16,675	11,211	10,637	10,242	12,137	9,678	10,885	137,978
うちオンライン	3,165	3,686	4,312	3,721	3,064	3,539	3,689	3,416	3,392	4,088	3,342	4,443	43,857
要約書(閲覧)	3,029	3,377	3,531	281	1,471	5,016	3,936	5,551	3,926	6,622	3,034	3,098	42,872
印鑑証明	3,285	3,184	4,062	3,599	3,410	3,888	3,636	2,966	3,136	3,457	2,832	2,725	40,180
うちオンライン	18	51	33	34	41	63	46	70	53	54	32	34	529
地図等の写しの交付	1,115	1,164	1,362	939	1,103	1,199	1,148	1,685	1,153	1,183	1,116	1,018	14,185
うちオンライン	212	207	277	194	174	203	247	204	185	202	186	182	2,473
地図等の閲覧	291	187	276	228	148	305	447	590	334	505	469	424	4,204
その他	0	4	0	1	0	0	4	0	3	0	0	0	12
うちオンライン	0	0	0	0	0	0	0	0	0	0	0	0	0
合計	18,215	19,089	21,961	15,524	17,771	27,083	20,382	21,429	18,794	23,904	17,129	18,150	239,431

令和3年	R3.1	R3.2	R3.3	R3.4	R3.5	R3.6	R3.7	R3.8	R3.9	R3.10	R3.11	R3.12	合計
登記事項証明書	11,350	10,821	14,424	11,940	9,578	11,580	10,389	10,460	10,679	10,524	10,779	11,388	133,912
うちオンライン	4,422	4,017	5,193	4,297	3,429	4,275	3,668	3,638	3,803	4,189	3,933	3,701	48,565
要約書(閲覧)	4,574	3,592	5,050	3,274	19,950	4,644	28,478	1,422	1,975	6,343	5,786	5,647	90,735
印鑑証明	3,091	3,151	4,066	2,664	2,593	3,072	2,739	2,564	2,786	2,575	2,889	2,408	34,598
うちオンライン	59	39	52	35	38	49	40	22	67	30	59	48	538
地図等の写しの交付	1,135	1,108	1,595	1,378	1,104	1,180	1,053	1,410	1,216	1,466	1,208	1,360	15,213
うちオンライン	226	201	436	266	172	165	143	224	249	198	154	213	2,647
地図等の閲覧	357	330	199	299	275	358	579	493	283	402	363	413	4,351
その他	0	0	0	16	1	2	1	5	0	1	0	0	26
うちオンライン	0	0	0	0	0	0	0	0	0	0	0	0	0
合計	20,507	19,002	25,334	19,571	33,501	20,836	43,239	16,354	16,939	21,311	21,025	21,216	278,835

令和4年	R4.1	R4.2	R4.3	R4.4	R4.5	R4.6	R4.7	R4.8	R4.9	R4.10	R4.11	R4.12	合計
登記事項証明書	12,011	10,335	12,986	11,485	10,543	12,472	10,721	10,157	11,222	10,804	10,216	11,217	134,169
うちオンライン	3,686	3,531	4,205	3,983	3,608	4,242	3,983	3,618	3,806	3,957	3,812	3,660	46,091
要約書(閲覧)	6,402	6,116	4,822	4,458	24,036	21,599	17,251	3,362	6,481	4,663	3,208	3,481	105,879
印鑑証明	2,843	2,573	3,635	3,054	2,740	2,908	2,806	2,636	3,154	3,217	2,642	2,567	34,775
うちオンライン	67	98	96	110	106	74	87	52	147	123	26	93	1,079
地図等の写しの交付	1,217	1,159	1,347	1,203	1,003	1,292	1,050	1,188	1,533	1,025	1,050	1,024	14,091
うちオンライン	212	224	195	193	181	229	169	220	240	190	203	172	2,428
地図等の閲覧	419	251	236	359	326	317	306	360	546	316	435	299	4,170
その他	0	0	0	0	0	1	0	0	0	0	4	1	6
うちオンライン	0	0	0	0	0	0	0	0	0	0	0	0	0
合計	22,892	20,434	23,026	20,559	38,648	38,589	32,134	17,703	22,936	20,025	17,555	18,589	293,090



局名	横浜地方法務局
庁名	戸塚出張所
登記所外証明書 発行請求機 設置場所	
備考	

包括的民間委託を実施した年度

1 従来の実施に要した経費(法務局証明サービスセンターに係る経費を含む)

(単位:千円)

	平成30年度	令和元年度	令和2年度上半期	令和2年度下半期	令和3年度	令和4年度
委託費	14,861	10,949	5,526	6,118	12,238	12,236
物件費	0	0	0	0	0	0
計(a)	14,861	10,949	5,526	6,118	12,238	12,236
参考値(b) 減価償却費	0	0	0	0	0	0
(a)+(b)	14,861	10,949	5,526	6,118	12,238	12,236

2 従来の実施に要した人員(法務局証明サービスセンターに係る人員を含む)

(単位:人)

	平成30年度	令和元年度	令和2年度上半期	令和2年度下半期	令和3年度	令和4年度
業務委託職員	5.8	6.2	5.6	4.6	3.6	4.1

3 従来の実施方法等(従来の業務実施における取扱数量)

(1) 乙号事件数(法務局証明サービスセンターに係る乙号事件数を含む) 次業のとおり

(2) 郵送請求受取数

R4.1	R4.2	R4.3	R4.4	R4.5	R4.6	R4.7	R4.8	R4.9	R4.10	R4.11	R4.12	合計
169	129	135	109	160	147	138	229	165	174	193	179	1,927

(3) 閉鎖登記簿・地図等の交付/閲覧の件数(令和5年2月の1日当たりの平均的な件数)

(4) 乙号事件数の曜日別動向(令和4年度の平均的な割合)

	交付	閲覧
閉鎖登記簿(不動産)	7.6	0.0
閉鎖登記簿(商業・法人)	0.0	0.0
旧土地台帳	2.6	0.0
和紙公園(※)	2.7	0.6

月	火	水	木	金
21%	25%	21%	21%	12%

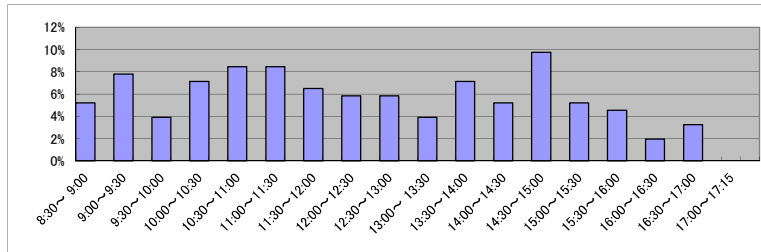
(5) 登記情報及び地図情報の電子データによる提供数

	令和2年		令和3年		令和4年	
	登記	地図	登記	地図	登記	地図
件数	0	0	109	3	325	106
筆回数	0	0	188,242	687,642		

(※) 閉鎖された地図に準ずる図面のうち和紙で調製された旧土地台帳附属地図等

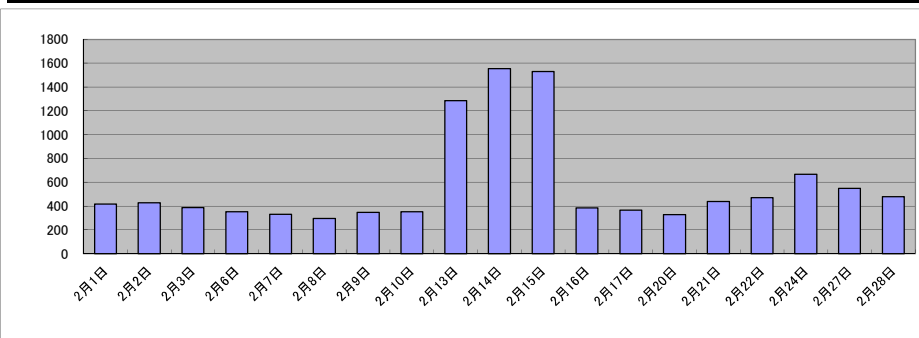
(6) 請求書枚数の時間別動向(令和4年度の平均的な割合)

8:30~9:00	9:00~9:30	9:30~10:00	10:00~10:30	10:30~11:00	11:00~11:30
5%	8%	4%	7%	8%	8%
7%	6%	6%	4%	7%	5%
10%	5%	5%	2%	3%	0%



(7) 乙号事件数の日別動向(令和5年2月)

2月1日	2月2日	2月3日	2月6日	2月7日	2月8日	2月9日	2月10日	2月13日	2月14日	2月15日	2月16日	2月17日	2月20日	2月21日	2月22日	2月24日	2月27日	2月28日
416	427	388	354	330	295	346	352	1285	1554	1529	384	366	327	437	471	666	549	480



局名	横浜地方法務局
庁名	栄出張所
登記所外証明書発行請求機設置場所	
備考	

包括的民間委託を実施した年度

1 従来の実施に要した経費(法務局証明サービスセンターに係る経費を含む)

(単位:千円)

	平成30年度	令和元年度	令和2年度上半期	令和2年度下半期	令和3年度	令和4年度
委託費	9,673	8,700	4,391	4,861	9,724	9,722
物件費	0	0	0	0	0	0
計(a)	9,673	8,700	4,391	4,861	9,724	9,722
参考値(b) 減価償却費	0	0	0	0	0	0
(a)+(b)	9,673	8,700	4,391	4,861	9,724	9,722

2 従来の実施に要した人員(法務局証明サービスセンターに係る人員を含む)

(単位:人)

	平成30年度	令和元年度	令和2年度上半期	令和2年度下半期	令和3年度	令和4年度
業務委託職員	5.8	5.6	4.4	3.5	3.8	3.7

3 従来の実施方法等(従来業務実施における取扱数量)

(1) 乙号事件数(法務局証明サービスセンターに係る乙号事件数を含む) 次葉のとおり

(2) 郵送請求受取数

R4.1	R4.2	R4.3	R4.4	R4.5	R4.6	R4.7	R4.8	R4.9	R4.10	R4.11	R4.12	合計
116	98	121	81	130	169	100	136	108	80	123	96	1,358

(3) 閉鎖登記簿・地図等の交付/閲覧の件数(令和5年2月の1日当たりの平均的な件数)

(4) 乙号事件数の曜日別動向(令和4年度の平均的な割合)

	交付	閲覧
閉鎖登記簿(不動産)	71.0	1.0
閉鎖登記簿(商業・法人)	0.0	0.0
旧土地台帳	20.0	1.0
和紙公園(※)	10.0	1.0

月	火	水	木	金
12%	13%	19%	27%	29%

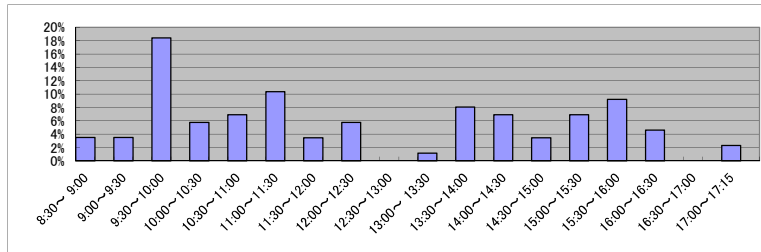
(5) 登記情報及び地図情報の電子データによる提供数

	令和2年		令和3年		令和4年	
	登記	地図	登記	地図	登記	地図
件数	0	0	53	0	3	177
筆回数	0	0	116,177	0	415,476	

(※)閉鎖された地図に準ずる図面のうち和紙で調製された旧土地台帳附属地図等

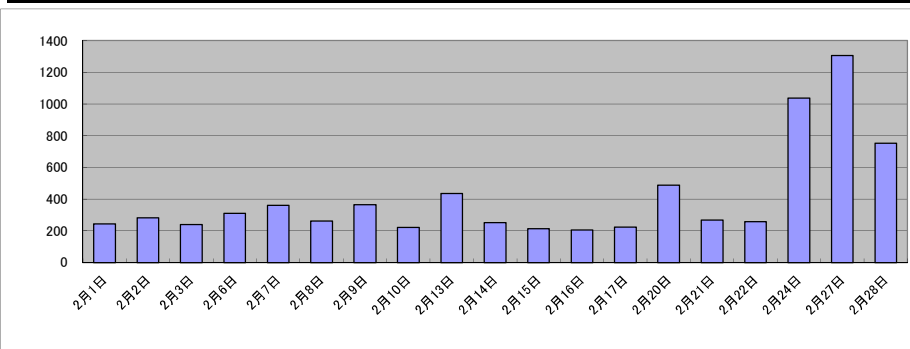
(6) 請求書枚数の時間別動向(令和4年度の平均的な割合)

8:30~9:00	9:00~9:30	9:30~10:00	10:00~10:30	10:30~11:00	11:00~11:30
	4%	4%	18%	6%	7%
11:30~12:00	12:00~12:30	12:30~13:00	13:00~13:30	13:30~14:00	14:00~14:30
3%	6%	0%	1%	8%	7%
14:30~15:00	15:00~15:30	15:30~16:00	16:00~16:30	16:30~17:00	17:00~17:15
3%	7%	9%	5%	0%	2%



(7) 乙号事件数の日別動向(令和5年2月)

2月1日	2月2日	2月3日	2月6日	2月7日	2月8日	2月9日	2月10日	2月13日	2月14日	2月15日	2月16日	2月17日	2月20日	2月21日	2月22日	2月24日	2月27日	2月28日
244	282	239	310	360	262	365	221	435	251	213	206	223	488	268	257	1037	1304	752



局名	横浜地方法務局
庁名	旭出張所
登記所外証明書発行請求機設置場所	
備考	

包括的民間委託を実施した年度

1 従来の実施に要した経費(法務局証明サービスセンターに係る経費を含む)

(単位:千円)

	平成30年度	令和元年度	令和2年度上半期	令和2年度下半期	令和3年度	令和4年度
委託費	10,166	12,355	6,236	6,903	13,810	13,807
物件費	0	0	0	0	0	0
計(a)	10,166	12,355	6,236	6,903	13,810	13,807
参考値(b) 減価償却費	0	0	0	0	0	0
(a)+(b)	10,166	12,355	6,236	6,903	13,810	13,807

2 従来の実施に要した人員(法務局証明サービスセンターに係る人員を含む)

(単位:人)

	平成30年度	令和元年度	令和2年度上半期	令和2年度下半期	令和3年度	令和4年度
業務委託職員	5.5	5.7	5.0	4.1	4.0	4.0

3 従来の実施方法等(従来業務実施における取扱数量)

(1) 乙号事件数(法務局証明サービスセンターに係る乙号事件数を含む) 次業のとおり

(2) 郵送請求受取数

R4.1	R4.2	R4.3	R4.4	R4.5	R4.6	R4.7	R4.8	R4.9	R4.10	R4.11	R4.12	合計
112	79	101	66	86	157	89	99	109	101	107	96	1,202

(3) 閉鎖登記簿・地図等の交付/閲覧の件数(令和5年2月の1日当たりの平均的な件数)

(4) 乙号事件数の曜日別動向(令和4年度の平均的な割合)

	交付	閲覧
閉鎖登記簿(不動産)	97.0	1.0
閉鎖登記簿(商業・法人)	0.0	0.0
旧土地台帳	16.0	0.0
和紙公園(※)	10.0	18.0

月	火	水	木	金
32%	12%	12%	17%	27%

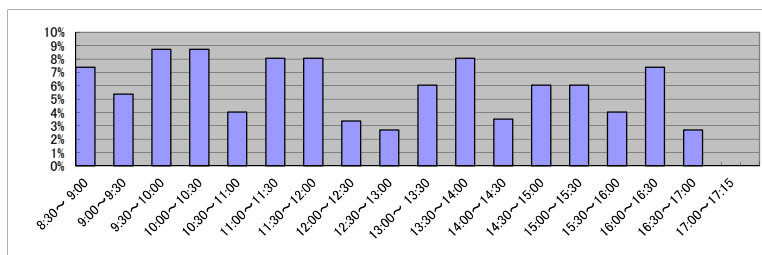
(5) 登記情報及び地図情報の電子データによる提供数

	令和2年		令和3年		令和4年	
	登記	地図	登記	地図	登記	地図
件数	8	5,613	1	0	2	0
筆個数	2,715		117,000		312,000	

(※)閉鎖された地図に準ずる図面のうち和紙で調製された旧土地台帳附属地図等

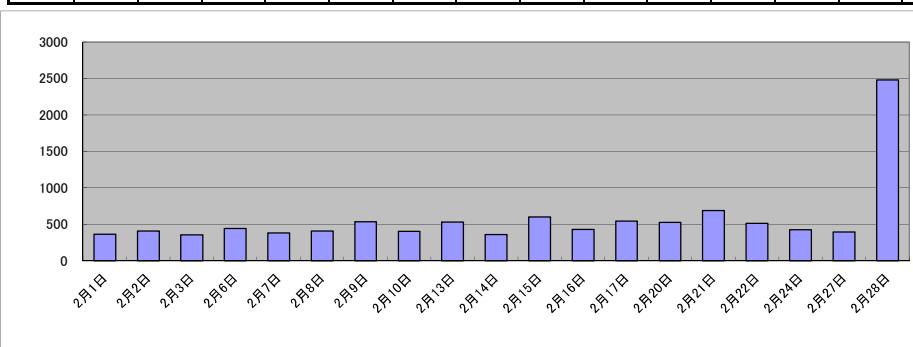
(6) 請求書枚数の時間別動向(令和4年度の平均的な割合)

8:30~9:00	9:00~9:30	9:30~10:00	10:00~10:30	10:30~11:00	11:00~11:30
7%	5%	9%	9%	4%	8%
11:30~12:00	12:00~12:30	12:30~13:00	13:00~13:30	13:30~14:00	14:00~14:30
8%	3%	3%	6%	8%	4%
14:30~15:00	15:00~15:30	15:30~16:00	16:00~16:30	16:30~17:00	17:00~17:15
6%	6%	4%	7%	3%	0%



(7) 乙号事件数の日別動向(令和5年2月)

2月1日	2月2日	2月3日	2月6日	2月7日	2月8日	2月9日	2月10日	2月13日	2月14日	2月15日	2月16日	2月17日	2月20日	2月21日	2月22日	2月24日	2月27日	2月28日
362	406	356	444	380	405	536	401	532	357	599	429	543	527	688	511	426	396	2480



庁名	横浜地方事務局旭出張所
----	-------------

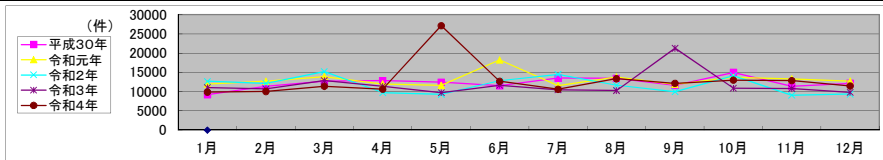
平成30年	H30.1	H30.2	H30.3	H30.4	H30.5	H30.6	H30.7	H30.8	H30.9	H30.10	H30.11	H30.12	合計
登記事項証明書	5,795	7,416	8,202	6,996	7,364	6,637	6,637	7,360	5,857	6,523	6,073	6,191	81,051
うちオンライン	1,481	1,829	2,193	1,762	1,842	1,454	2,037	1,791	1,168	1,609	1,386	1,552	20,104
要約書(閲覧)	898	942	1,037	2,883	2,055	2,173	4,023	3,085	2,740	5,295	1,493	2,996	29,620
印鑑証明	1,371	1,436	1,691	1,347	1,592	1,426	1,411	1,459	1,402	1,583	1,550	1,401	17,669
うちオンライン	0	0	0	3	0	0	1	0	4	1	1	1	11
地図等の写しの交付	900	1,129	1,117	1,212	1,133	957	1,102	1,075	1,050	1,109	1,144	1,225	13,153
うちオンライン	57	87	93	108	85	81	78	77	62	85	60	53	926
地図等の閲覧	234	488	641	427	293	305	353	429	552	460	1,140	354	5,676
その他	0	0	0	0	2	0	0	3	0	0	0	2	7
うちオンライン	0	0	0	0	0	0	0	0	0	0	0	0	0
合計	9,198	11,411	12,688	12,865	12,439	11,498	13,526	13,411	11,601	14,970	11,400	12,169	147,176

令和元年	H31.1	H31.2	H31.3	H31.4	R1.5	R1.6	R1.7	R1.8	R1.9	R1.10	R1.11	R1.12	合計
登記事項証明書	6,763	7,787	7,444	6,828	6,917	6,891	6,892	6,787	6,012	7,563	6,426	6,277	82,587
うちオンライン	1,759	1,978	1,586	1,583	1,915	1,886	1,928	1,749	1,489	2,136	1,656	1,812	21,477
要約書(閲覧)	2,304	1,539	3,509	2,700	1,919	8,665	1,724	4,000	2,860	3,142	3,322	3,451	39,135
印鑑証明	1,461	1,518	1,637	1,257	1,559	1,387	1,655	1,392	1,542	1,492	1,476	1,375	17,751
うちオンライン	0	1	2	2	2	0	1	0	0	1	0	0	9
地図等の写しの交付	1,095	1,172	992	959	913	928	984	942	1,005	1,100	1,354	1,053	12,497
うちオンライン	92	59	61	102	98	78	109	76	99	76	84	84	1,018
地図等の閲覧	378	681	336	260	308	355	269	712	482	423	736	587	5,527
その他	0	0	0	0	0	0	0	0	0	0	0	2	2
うちオンライン	0	0	0	0	0	0	0	0	0	0	0	0	0
合計	12,001	12,697	13,918	12,004	11,616	18,226	11,524	13,833	11,901	13,720	13,314	12,745	157,499

令和2年	R2.1	R2.2	R2.3	R2.4	R2.5	R2.6	R2.7	R2.8	R2.9	R2.10	R2.11	R2.12	合計
登記事項証明書	6,860	7,502	9,438	6,061	5,397	6,691	8,004	5,633	5,762	6,634	5,480	5,687	79,149
うちオンライン	1,568	1,830	2,212	1,552	1,308	1,776	1,677	1,763	1,531	1,983	1,575	1,350	20,125
要約書(閲覧)	2,622	1,910	2,658	1,141	1,466	3,120	3,453	3,501	1,511	4,586	1,061	1,068	28,097
印鑑証明	1,597	1,477	1,826	1,589	1,555	1,976	1,827	1,361	1,488	1,642	1,416	1,399	19,153
うちオンライン	1	1	1	2	0	1	0	0	1	0	1	0	8
地図等の写しの交付	1,175	1,100	985	775	732	837	960	945	942	971	888	1,042	11,352
うちオンライン	100	69	80	99	44	64	105	75	67	74	50	80	907
地図等の閲覧	407	171	327	199	132	217	221	220	295	276	232	175	2,872
その他	0	0	0	0	0	0	0	2	0	0	0	0	2
うちオンライン	0	0	0	0	0	0	0	0	0	0	0	0	0
合計	12,661	12,160	15,234	9,765	9,282	12,841	14,465	11,662	9,998	14,109	9,077	9,371	140,625

令和3年	R3.1	R3.2	R3.3	R3.4	R3.5	R3.6	R3.7	R3.8	R3.9	R3.10	R3.11	R3.12	合計
登記事項証明書	6,207	7,070	7,718	6,383	5,309	5,987	6,201	5,976	5,905	5,999	6,115	5,808	74,678
うちオンライン	1,858	1,909	2,493	1,843	1,526	1,631	2,001	1,993	1,509	1,934	1,903	1,715	22,315
要約書(閲覧)	2,296	829	2,009	2,332	2,076	2,997	1,677	1,892	12,740	2,581	1,927	1,669	35,025
印鑑証明	1,492	1,589	2,077	1,502	1,401	1,551	1,341	1,320	1,411	1,311	1,541	1,155	17,691
うちオンライン	0	4	6	2	1	1	4	1	1	0	2	3	25
地図等の写しの交付	869	1,052	965	990	779	874	878	797	952	843	938	857	10,794
うちオンライン	61	78	142	94	76	70	62	64	46	72	70	63	898
地図等の閲覧	169	176	102	148	188	206	381	291	253	198	269	326	2,707
その他	0	0	0	0	0	0	0	0	0	0	0	0	0
うちオンライン	0	0	0	0	0	0	0	0	0	0	0	0	0
合計	11,033	10,716	12,871	11,355	9,753	11,615	10,478	10,276	21,261	10,932	10,790	9,815	140,895

令和4年	R4.1	R4.2	R4.3	R4.4	R4.5	R4.6	R4.7	R4.8	R4.9	R4.10	R4.11	R4.12	合計
登記事項証明書	5,584	5,930	6,713	5,875	5,847	6,808	5,838	5,815	5,255	6,636	6,343	5,478	72,122
うちオンライン	1,712	1,923	2,026	1,734	1,612	2,012	1,808	1,979	1,289	1,599	1,872	1,877	21,443
要約書(閲覧)	1,950	1,622	2,061	2,386	19,023	3,126	2,439	4,886	4,068	3,631	3,916	3,755	52,863
印鑑証明	1,373	1,576	1,715	1,359	1,327	1,358	1,263	1,372	1,522	1,425	1,300	1,091	16,681
うちオンライン	1	2	5	3	1	4	2	1	2	4	4	6	35
地図等の写しの交付	832	737	846	875	778	932	788	1,020	832	852	1,109	877	10,478
うちオンライン	51	76	81	123	74	100	66	107	63	61	70	80	952
地図等の閲覧	148	156	78	130	154	439	255	249	467	435	220	271	3,002
その他	0	0	0	0	0	0	0	0	0	0	0	2	2
うちオンライン	0	0	0	0	0	0	0	0	0	0	0	0	0
合計	9,887	10,021	11,413	10,625	27,129	12,663	10,583	13,342	12,144	12,979	12,888	11,474	155,148



局名	横浜地方方法務局
庁名	湘南支局
登記所外証明書 発行請求機 設置場所	
備考	

包括的民間委託を実施した年度

1 従来の実施に要した経費(法務局証明サービスセンターに係る経費を含む)

(単位:千円)

	平成30年度	令和元年度	令和2年度上半期	令和2年度下半期	令和3年度	令和4年度
委託費	38,324	37,271	18,811	20,824	41,657	41,648
物件費	0	0	0	0	0	0
計(a)	38,324	37,271	18,811	20,824	41,657	41,648
参考値(b) 減価償却費	0	0	0	0	0	0
(a)+(b)	38,324	37,271	18,811	20,824	41,657	41,648

2 従来の実施に要した人員(法務局証明サービスセンターに係る人員を含む)

(単位:人)

	平成30年度	令和元年度	令和2年度上半期	令和2年度下半期	令和3年度	令和4年度
業務委託職員	14.9	14.5	10.6	10.7	11.5	11.3

3 従来の実施方法等(従来業務実施における取扱数量)

(1) 乙号事件数(法務局証明サービスセンターに係る乙号事件数を含む) 次業のとおりに

(2) 郵送請求受取数

R4.1	R4.2	R4.3	R4.4	R4.5	R4.6	R4.7	R4.8	R4.9	R4.10	R4.11	R4.12	合計
513	549	629	528	879	748	550	654	567	961	551	580	7,709

(3) 閉鎖登記簿・地図等の交付/閲覧の件数(令和5年2月の1日当たりの平均的な件数)

(4) 乙号事件数の曜日別動向(令和4年度の平均的な割合)

	交付	閲覧
閉鎖登記簿(不動産)	38.7	0.0
閉鎖登記簿(商業・法人)	8.8	0.0
旧土地台帳	12.1	0.1
和紙公園(※)	7.3	2.8

月	火	水	木	金
20%	20%	18%	21%	21%

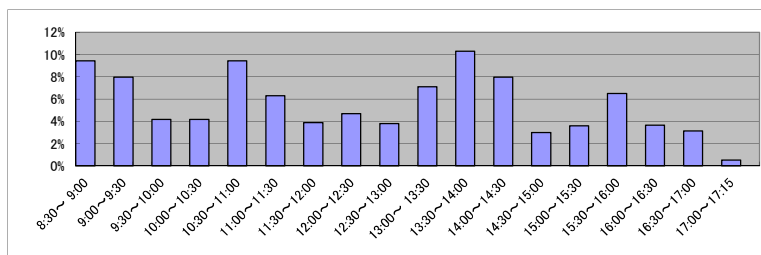
(5) 登記情報及び地図情報の電子データによる提供数

	令和2年		令和3年		令和4年	
	登記	地図	登記	地図	登記	地図
件数	14	91,689	24	24,414	4	148,227
筆回数	1,313,196		964,887		295,678	

(※)閉鎖された地図に準ずる図面のうち和紙で調製された旧土地台帳附属地図等

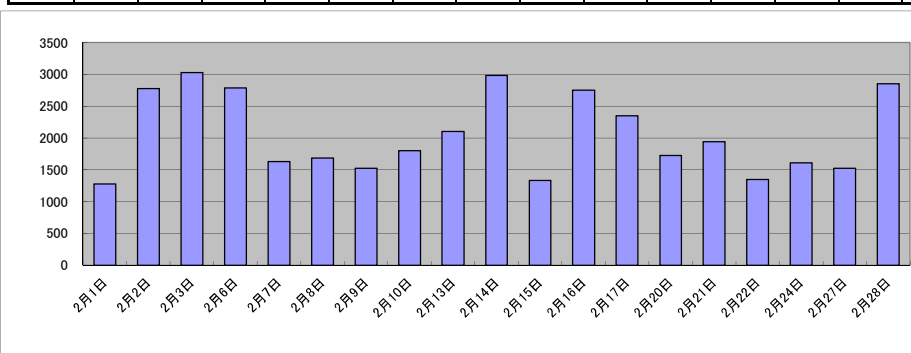
(6) 請求書枚数の時間別動向(令和4年度の平均的な割合)

8:30~9:00	9:00~9:30	9:30~10:00	10:00~10:30	10:30~11:00	11:00~11:30
	9%	8%	4%	4%	6%
11:30~12:00	12:00~12:30	12:30~13:00	13:00~13:30	13:30~14:00	14:00~14:30
4%	5%	4%	7%	10%	8%
14:30~15:00	15:00~15:30	15:30~16:00	16:00~16:30	16:30~17:00	17:00~17:15
3%	4%	7%	4%	3%	1%



(7) 乙号事件数の日別動向(令和5年2月)

2月1日	2月2日	2月3日	2月6日	2月7日	2月8日	2月9日	2月10日	2月13日	2月14日	2月15日	2月16日	2月17日	2月20日	2月21日	2月22日	2月24日	2月27日	2月28日
1274	2775	3029	2786	1631	1685	1522	1800	2101	2986	1332	2754	2348	1724	1941	1350	1610	1524	2855



庁名	横浜地方務局湘南支局
----	------------

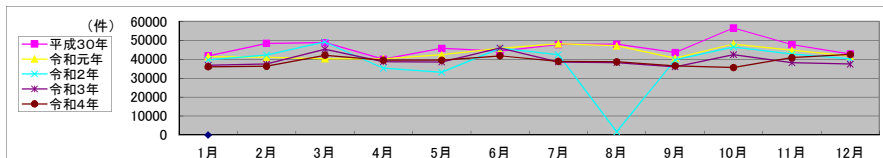
平成30年	H30.1	H30.2	H30.3	H30.4	H30.5	H30.6	H30.7	H30.8	H30.9	H30.10	H30.11	H30.12	合計
登記事項証明書	23,942	28,820	28,760	24,810	26,737	25,681	27,710	26,124	21,367	35,281	27,749	23,685	320,666
うちオンライン	5,169	5,111	6,462	6,364	5,883	5,405	5,413	5,799	4,591	6,308	5,693	5,123	67,321
要約書(閲覧)	7,267	10,167	9,436	7,121	9,564	9,264	8,964	12,459	12,629	10,376	10,490	10,856	118,593
印鑑証明	3,551	3,695	4,777	3,274	3,563	3,403	3,683	3,157	3,435	3,920	3,467	3,201	43,126
うちオンライン	86	260	55	37	43	45	26	22	32	25	16	27	674
地図等の写しの交付	2,936	3,002	3,535	3,232	3,398	3,366	3,399	3,267	3,038	3,287	3,285	2,657	38,402
うちオンライン	216	209	276	349	206	208	300	242	278	234	291	249	3,058
地図等の閲覧	3,979	2,706	2,212	1,551	2,481	2,506	3,924	2,912	3,037	3,630	2,697	2,338	33,973
その他	3	2	7	0	0	6	5	5	1	2	2	0	33
うちオンライン	0	0	0	0	0	0	2	2	0	0	2	0	6
合計	41,678	48,392	48,727	39,988	45,743	44,226	47,685	47,924	43,507	56,496	47,690	42,737	554,793

令和元年	H31.1	H31.2	H31.3	H31.4	R1.5	R1.6	R1.7	R1.8	R1.9	R1.10	R1.11	R1.12	合計
登記事項証明書	24,242	25,061	24,118	22,853	26,497	24,055	28,376	26,858	24,203	30,496	23,243	24,110	304,112
うちオンライン	5,220	5,351	5,441	5,611	6,132	5,509	6,747	5,598	4,818	6,500	5,304	5,566	67,797
要約書(閲覧)	7,770	7,239	6,709	9,344	7,132	10,439	10,077	9,213	6,841	8,119	11,859	8,555	103,297
印鑑証明	3,505	3,734	4,491	3,466	3,779	3,727	3,950	3,384	4,037	3,818	3,538	3,724	45,153
うちオンライン	42	110	222	156	181	266	90	132	263	198	285	123	2,068
地図等の写しの交付	3,202	2,679	3,227	2,882	2,851	3,422	3,229	2,616	3,120	2,858	2,606	2,611	35,303
うちオンライン	218	239	271	248	296	201	378	196	236	276	187	224	2,970
地図等の閲覧	2,698	2,267	1,679	1,732	2,125	4,044	2,486	4,949	2,344	2,763	3,454	2,672	33,213
その他	1	2	11	6	1	2	3	5	0	2	1	1	35
うちオンライン	0	0	0	1	0	0	0	0	0	0	0	0	1
合計	41,418	40,982	40,235	40,283	42,385	45,689	48,121	47,025	40,545	48,056	44,701	41,673	521,113

令和2年	R2.1	R2.2	R2.3	R2.4	R2.5	R2.6	R2.7	R2.8	R2.9	R2.10	R2.11	R2.12	合計
登記事項証明書	24,207	24,446	30,273	21,689	18,089	27,114	26,282	963	22,894	29,261	25,408	25,426	276,052
うちオンライン	5,508	5,533	6,518	6,309	5,001	6,424	6,095	222	5,079	6,317	5,528	6,018	64,552
要約書(閲覧)	7,186	9,893	8,928	5,169	7,510	8,053	6,798	106	7,601	7,794	8,019	7,008	84,065
印鑑証明	3,791	3,561	5,350	4,913	4,251	5,026	4,343	182	4,054	3,798	3,796	3,277	46,342
うちオンライン	190	152	256	365	28	74	30	0	44	44	35	39	1,257
地図等の写しの交付	2,641	2,326	2,672	1,888	1,876	2,938	2,626	163	2,783	4,134	2,431	2,172	28,650
うちオンライン	253	181	227	204	215	290	306	8	243	210	227	229	2,593
地図等の閲覧	1,887	2,080	1,850	1,543	1,387	2,665	2,422	298	2,377	1,438	3,139	2,254	23,340
その他	4	6	2	0	0	2	1	0	3	2	1	0	21
うちオンライン	0	4	0	0	0	1	1	0	0	0	0	0	6
合計	39,716	42,312	49,075	35,202	33,113	45,798	42,472	1,712	39,712	46,427	42,794	40,137	458,470

令和3年	R3.1	R3.2	R3.3	R3.4	R3.5	R3.6	R3.7	R3.8	R3.9	R3.10	R3.11	R3.12	合計
登記事項証明書	23,042	23,011	26,977	24,308	23,969	28,169	23,362	22,277	25,987	27,164	22,498	21,672	292,436
うちオンライン	5,956	5,950	7,621	6,722	6,145	6,823	5,931	6,064	5,521	6,981	6,537	5,980	76,231
要約書(閲覧)	5,778	6,686	8,737	6,092	6,468	7,491	6,867	8,033	1,732	7,099	7,018	8,684	80,685
印鑑証明	3,559	3,869	4,982	3,646	3,528	3,815	3,587	3,304	3,695	3,342	3,618	3,086	44,031
うちオンライン	47	32	81	45	66	94	78	85	88	99	97	68	880
地図等の写しの交付	2,101	2,199	2,778	2,587	2,467	3,015	2,491	3,599	4,087	4,332	4,451	3,614	37,721
うちオンライン	183	193	237	605	214	262	178	232	173	224	222	214	2,937
地図等の閲覧	2,309	1,639	1,782	2,048	2,022	3,399	2,265	891	528	447	516	377	18,223
その他	1	3	4	12	6	2	2	3	0	2	7	4	46
うちオンライン	0	0	0	0	0	0	0	0	0	0	0	0	0
合計	36,790	37,407	45,260	38,693	38,460	45,891	38,574	38,107	36,029	42,386	38,108	37,437	473,142

令和4年	R4.1	R4.2	R4.3	R4.4	R4.5	R4.6	R4.7	R4.8	R4.9	R4.10	R4.11	R4.12	合計
登記事項証明書	22,090	22,963	26,573	27,794	26,213	25,556	24,865	21,993	20,670	20,434	24,154	25,905	289,210
うちオンライン	6,219	6,510	7,433	7,136	6,894	6,633	5,792	5,890	5,010	6,292	6,333	6,079	76,221
要約書(閲覧)	6,468	6,336	6,494	4,118	4,065	7,783	6,863	8,491	7,835	7,734	8,420	9,665	84,272
印鑑証明	3,476	3,437	4,480	3,047	3,834	3,895	3,161	3,333	3,533	3,553	3,959	3,079	42,787
うちオンライン	102	103	142	59	376	124	114	125	83	92	506	74	1,900
地図等の写しの交付	3,531	2,992	4,157	4,271	4,772	3,848	3,543	3,872	3,795	3,453	3,835	3,517	45,586
うちオンライン	206	173	257	259	235	243	190	210	183	208	212	210	2,586
地図等の閲覧	454	505	394	266	638	669	396	898	661	457	430	338	6,106
その他	2	5	3	2	4	2	5	5	1	3	2	1	35
うちオンライン	0	0	0	1	0	0	0	0	0	0	0	0	1
合計	36,021	36,238	42,101	39,498	39,526	41,753	38,833	38,592	36,495	35,634	40,800	42,505	467,996



局名	横浜地方支務局
庁名	川崎支局
登記所外証明書 発行請求機 設置場所	
備考	

包括的民間委託を実施した年度

1 従来の実施に要した経費(法務局証明サービスセンターに係る経費を含む)

(単位:千円)

	平成30年度	令和元年度	令和2年度上半期	令和2年度下半期	令和3年度	令和4年度
委託費	26,900	26,227	13,237	14,653	29,313	29,307
物件費	0	0	0	0	0	0
計(a)	26,900	26,227	13,237	14,653	29,313	29,307
参考値(b) 減価償却費	0	0	0	0	0	0
(a)+(b)	26,900	26,227	13,237	14,653	29,313	29,307

2 従来の実施に要した人員(法務局証明サービスセンターに係る人員を含む)

(単位:人)

	平成30年度	令和元年度	令和2年度上半期	令和2年度下半期	令和3年度	令和4年度
業務委託職員	8.5	8.7	7.8	9.8	8.1	7.7

3 従来の実施方法等(従来の業務実施における取扱数量)

(1) 乙号事件数(法務局証明サービスセンターに係る乙号事件数を含む) 次業のとおり

(2) 郵送請求受取数

R4.1	R4.2	R4.3	R4.4	R4.5	R4.6	R4.7	R4.8	R4.9	R4.10	R4.11	R4.12	合計
144	150	163	150	151	148	158	210	161	183	177	172	1,967

(3) 閉鎖登記簿・地図等の交付/閲覧の件数(令和5年2月の1日当たりの平均的な件数)

(4) 乙号事件数の曜日別動向(令和4年度の平均的な割合)

	交付	閲覧
閉鎖登記簿(不動産)	20.7	0
閉鎖登記簿(商業・法人)	0	0
旧土地台帳	5.8	0
和紙公園(※)	0.9	0

月	火	水	木	金
22%	26%	14%	17%	20%

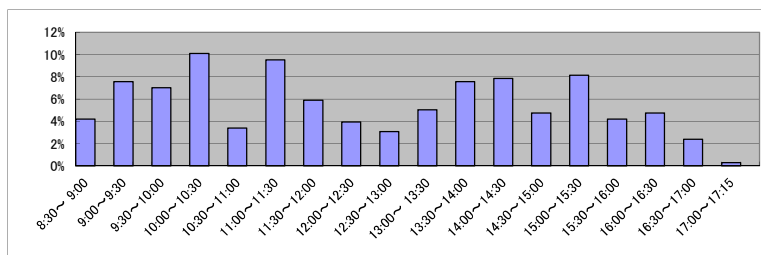
(5) 登記情報及び地図情報の電子データによる提供数

	令和2年		令和3年		令和4年	
	登記	地図	登記	地図	登記	地図
件数	1	538	0	0	481	11
筆個数	7,347		0		724,434	

(※) 閉鎖された地図に準ずる図面のうち和紙で調製された旧土地台帳附属地図等

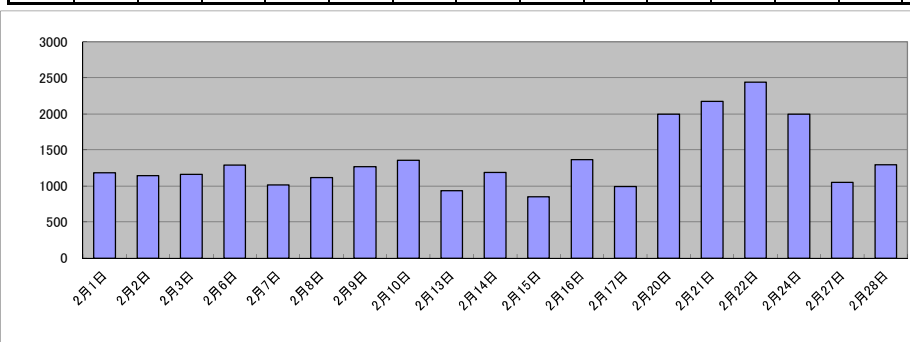
(6) 請求書枚数の時間別動向(令和4年度の平均的な割合)

8:30~9:00	9:00~9:30	9:30~10:00	10:00~10:30	10:30~11:00	11:00~11:30
4%	8%	7%	10%	3%	10%
11:30~12:00	12:00~12:30	12:30~13:00	13:00~13:30	13:30~14:00	14:00~14:30
6%	4%	3%	5%	8%	8%
14:30~15:00	15:00~15:30	15:30~16:00	16:00~16:30	16:30~17:00	17:00~17:15
5%	8%	4%	5%	2%	0%



(7) 乙号事件数の日別動向(令和5年2月)

2月1日	2月2日	2月3日	2月6日	2月7日	2月8日	2月9日	2月10日	2月13日	2月14日	2月15日	2月16日	2月17日	2月20日	2月21日	2月22日	2月24日	2月27日	2月28日
1182	1143	1161	1288	1014	1117	1268	1357	934	1187	852	1365	995	1995	2172	2439	1995	1049	1294



庁名	横浜地方務局川崎支局
----	------------

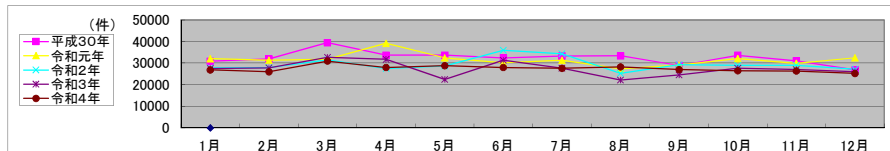
平成30年	H30.1	H30.2	H30.3	H30.4	H30.5	H30.6	H30.7	H30.8	H30.9	H30.10	H30.11	H30.12	合計
登記事項証明書	16,649	16,884	18,872	18,482	17,706	17,041	16,840	18,572	15,560	17,157	16,952	15,499	206,214
うちオンライン	3,200	3,473	3,765	4,498	4,086	3,476	3,570	3,413	3,200	3,812	3,540	2,712	42,745
要約書(閲覧)	6,641	7,245	11,877	8,383	8,618	7,831	8,584	6,661	5,600	7,788	6,328	4,651	90,207
印鑑証明	4,441	4,555	5,616	4,153	4,502	4,340	4,474	4,199	4,406	4,905	4,313	4,064	53,968
うちオンライン	24	39	25	34	112	140	28	63	25	168	39	29	726
地図等の写しの交付	2,261	2,535	2,448	2,199	2,293	2,397	2,282	2,393	2,353	2,901	2,521	2,000	28,583
うちオンライン	75	68	104	87	126	112	143	124	137	108	115	75	1,274
地図等の閲覧	866	738	710	457	604	828	1,107	1,552	974	842	972	711	10,361
その他	2	5	6	12	3	7	8	8	6	12	5	6	80
うちオンライン	1	4	4	6	1	1	4	4	5	4	3	0	37
合計	30,860	31,962	39,529	33,686	33,726	32,444	33,295	33,385	28,899	33,605	31,091	26,931	389,413

令和元年	H31.1	H31.2	H31.3	H31.4	R1.5	R1.6	R1.7	R1.8	R1.9	R1.10	R1.11	R1.12	合計
登記事項証明書	18,004	18,703	17,588	23,437	20,458	16,344	19,059	15,446	16,361	16,633	16,457	16,916	215,406
うちオンライン	3,480	3,575	4,140	4,898	3,764	3,986	4,955	3,217	3,049	3,931	3,178	3,307	45,480
要約書(閲覧)	7,092	5,119	5,462	7,803	4,803	6,688	3,912	4,679	5,328	8,251	6,406	8,644	74,187
印鑑証明	4,274	4,617	5,152	4,721	4,076	4,273	4,789	4,095	4,647	4,371	4,278	3,852	53,145
うちオンライン	171	164	233	108	202	172	190	153	233	90	108	138	1,962
地図等の写しの交付	2,036	2,249	3,005	2,163	2,242	2,102	2,541	1,638	2,094	1,834	2,161	1,927	25,992
うちオンライン	67	90	144	140	120	200	113	88	109	106	142	134	1,453
地図等の閲覧	616	699	638	1,072	885	702	1,045	1,503	768	1,035	593	1,100	10,656
その他	4	13	5	4	5	11	5	3	10	4	6	4	74
うちオンライン	4	2	4	3	2	8	4	3	3	4	4	3	44
合計	32,026	31,400	31,850	39,200	32,469	30,120	31,351	27,364	29,208	32,128	29,901	32,443	379,460

令和2年	R2.1	R2.2	R2.3	R2.4	R2.5	R2.6	R2.7	R2.8	R2.9	R2.10	R2.11	R2.12	合計
登記事項証明書	16,199	17,039	18,268	15,783	18,624	20,678	19,793	14,698	16,329	16,313	16,022	15,279	205,025
うちオンライン	3,545	3,997	4,245	3,765	2,832	3,576	3,264	3,093	3,315	3,797	3,330	3,653	42,412
要約書(閲覧)	5,036	4,317	5,315	3,968	3,599	6,094	6,282	4,008	4,970	5,244	6,078	4,945	59,856
印鑑証明	4,296	4,154	5,491	5,296	4,581	5,882	5,152	4,172	5,272	4,885	4,430	4,069	57,680
うちオンライン	132	183	129	142	105	106	81	98	134	309	169	51	1,639
地図等の写しの交付	1,763	1,815	1,735	1,972	1,499	2,266	2,303	1,573	1,669	2,465	2,448	2,869	24,377
うちオンライン	94	130	201	81	68	81	61	76	93	93	115	157	1,250
地図等の閲覧	561	541	619	444	407	1,079	798	780	986	144	2	19	6,380
その他	3	2	11	10	8	5	4	2	4	4	4	4	61
うちオンライン	3	2	2	10	8	5	3	2	4	4	4	4	51
合計	27,858	27,868	31,439	27,473	28,718	36,004	34,332	25,233	29,230	29,055	28,984	27,185	353,379

令和3年	R3.1	R3.2	R3.3	R3.4	R3.5	R3.6	R3.7	R3.8	R3.9	R3.10	R3.11	R3.12	合計
登記事項証明書	16,950	15,999	18,976	19,316	13,687	17,432	15,958	14,377	15,241	14,123	15,083	14,571	191,713
うちオンライン	3,794	3,872	4,643	4,161	3,394	3,512	3,753	3,194	3,176	3,694	3,699	3,556	44,448
要約書(閲覧)	3,979	4,916	4,375	5,160	3,105	6,434	4,908	1,114	2,183	6,636	5,585	4,515	52,910
印鑑証明	4,286	4,776	6,108	4,265	3,848	4,549	4,411	3,694	4,376	4,206	4,201	3,863	52,583
うちオンライン	185	269	189	188	69	89	167	156	178	169	47	141	1,847
地図等の写しの交付	2,297	2,069	3,176	2,996	1,764	2,888	2,246	2,961	2,752	2,608	2,077	3,098	30,932
うちオンライン	50	129	88	96	74	139	62	171	93	83	98	108	1,191
地図等の閲覧	3	11	7	32	14	52	85	14	22	9	80	3	332
その他	2	2	12	9	2	8	6	12	15	6	4	7	85
うちオンライン	2	2	12	5	1	8	3	5	13	6	4	7	68
合計	27,517	27,773	32,654	31,778	22,420	31,363	27,614	22,172	24,589	27,588	27,030	26,057	328,555

令和4年	R4.1	R4.2	R4.3	R4.4	R4.5	R4.6	R4.7	R4.8	R4.9	R4.10	R4.11	R4.12	合計
登記事項証明書	15,127	14,570	17,307	15,711	16,514	15,733	14,451	16,364	14,709	14,489	14,308	14,122	183,405
うちオンライン	4,437	3,659	4,369	3,904	3,965	3,635	3,721	3,385	3,039	3,231	3,234	3,191	43,770
要約書(閲覧)	4,823	5,761	5,365	5,860	6,063	5,897	6,399	5,184	5,542	5,984	5,243	4,230	66,351
印鑑証明	3,880	3,780	5,048	3,976	4,021	4,023	3,843	3,811	4,788	4,002	3,904	3,544	48,620
うちオンライン	202	109	157	219	275	76	184	111	213	177	147	186	2,056
地図等の写しの交付	2,991	1,840	3,184	2,384	2,186	2,222	2,873	2,878	1,952	1,949	2,819	3,306	30,584
うちオンライン	74	62	211	79	101	81	88	108	66	79	195	48	1,192
地図等の閲覧	19	10	12	38	2	65	30	46	8	15	24	20	289
その他	8	2	10	3	5	12	3	0	6	13	5	5	72
うちオンライン	5	2	8	3	5	8	2	0	6	6	3	4	52
合計	26,848	25,963	30,926	27,972	28,791	27,952	27,599	28,283	27,005	26,452	26,303	25,227	329,321



局名	横浜地方方法務局
庁名	麻生出張所
登記所外証明書 発行請求機 設置場所	
備考	

包括的民間委託を実施した年度

1 従来の実施に要した経費(法務局証明サービスセンターに係る経費を含む)

(単位:千円)

	平成30年度	令和元年度	令和2年度上半期	令和2年度下半期	令和3年度	令和4年度
委託費	23,759	21,231	10,716	11,862	23,730	23,725
物件費	0	0	0	0	0	0
計(a)	23,759	21,231	10,716	11,862	23,730	23,725
参考値(b) 減価償却費	0	0	0	0	0	0
(a)+(b)	23,759	21,231	10,716	11,862	23,730	23,725

2 従来の実施に要した人員(法務局証明サービスセンターに係る人員を含む)

(単位:人)

	平成30年度	令和元年度	令和2年度上半期	令和2年度下半期	令和3年度	令和4年度
業務委託職員	6.8	6.7	6.3	8.1	7.0	7.1

3 従来の実施方法等(従来の業務実施における取扱数量)

(1) 乙号事件数(法務局証明サービスセンターに係る乙号事件数を含む) 次業のとおりに

(2) 郵送請求受取数

R4.1	R4.2	R4.3	R4.4	R4.5	R4.6	R4.7	R4.8	R4.9	R4.10	R4.11	R4.12	合計
195	130	174	155	201	208	214	220	201	181	175	185	2,239

(3) 閉鎖登記簿・地図等の交付/閲覧の件数(令和5年2月の1日当たりの平均的な件数)

(4) 乙号事件数の曜日別動向(令和4年度の平均的な割合)

	交付	閲覧
閉鎖登記簿(不動産)	17.6	0.3
閉鎖登記簿(商業・法人)	0	0
旧土地台帳	0.5	0
和紙公園(※)	1.2	0

月	火	水	木	金
18%	24%	17%	24%	17%

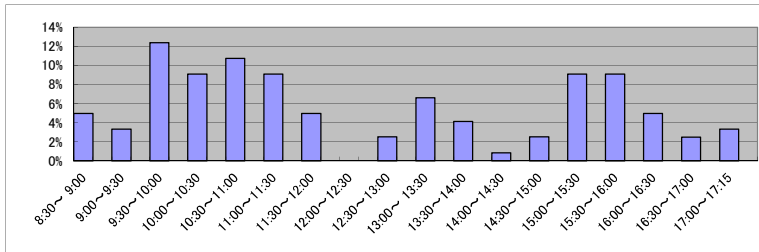
(5) 登記情報及び地図情報の電子データによる提供数

	令和2年		令和3年		令和4年	
	登記	地図	登記	地図	登記	地図
件数	15	7,035	5	3,458	9	3,421
筆個数	471,107		245,466		303,631	

(※) 閉鎖された地図に準ずる図面のうち和紙で調製された旧土地台帳附属地図等

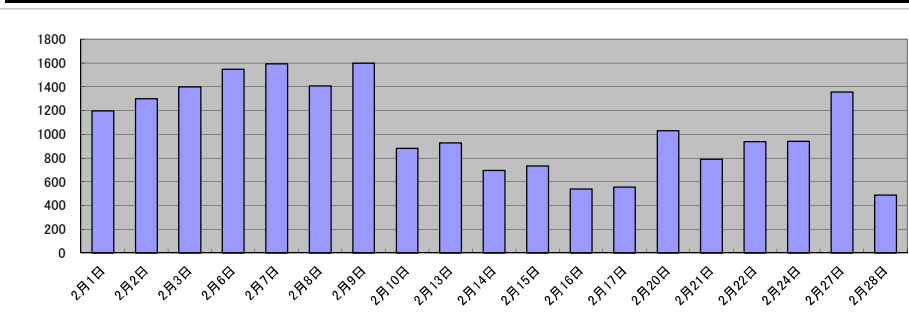
(6) 請求書枚数の時間別動向(令和4年度の平均的な割合)

8:30~9:00	9:00~9:30	9:30~10:00	10:00~10:30	10:30~11:00	11:00~11:30
	5%	3%	12%	9%	11%
11:30~12:00	12:00~12:30	12:30~13:00	13:00~13:30	13:30~14:00	14:00~14:30
5%	0%	3%	7%	4%	1%
14:30~15:00	15:00~15:30	15:30~16:00	16:00~16:30	16:30~17:00	17:00~17:15
3%	9%	9%	5%	2%	3%



(7) 乙号事件数の日別動向(令和5年2月)

2月1日	2月2日	2月3日	2月6日	2月7日	2月8日	2月9日	2月10日	2月13日	2月14日	2月15日	2月16日	2月17日	2月20日	2月21日	2月22日	2月24日	2月27日	2月28日
1196	1300	1398	1547	1594	1406	1597	880	929	695	733	539	555	1031	790	938	941	1355	489



庁名	横浜地方事務局麻生出張所
----	--------------

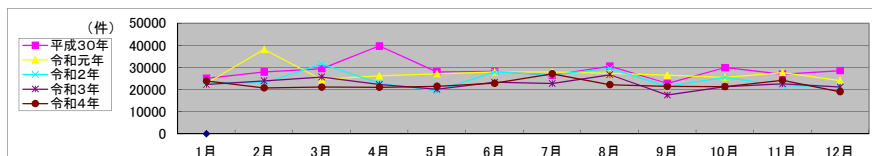
平成30年	H30.1	H30.2	H30.3	H30.4	H30.5	H30.6	H30.7	H30.8	H30.9	H30.10	H30.11	H30.12	合計
登記事項証明書	11,918	15,671	16,804	12,232	12,555	12,910	11,384	15,928	11,982	12,639	12,581	11,538	158,142
うちオンライン	2,934	3,555	4,197	3,461	2,959	2,954	2,887	3,482	2,419	3,072	2,963	3,235	38,118
要約書(閲覧)	7,888	6,391	7,311	22,566	10,388	9,153	9,817	9,176	5,694	12,513	9,014	12,128	122,039
印鑑証明	1,897	2,192	2,095	1,890	1,972	1,912	1,962	2,137	2,139	2,218	2,093	1,778	24,285
うちオンライン	107	5	65	4	14	11	0	2	15	92	14	20	349
地図等の写しの交付	1,629	1,975	2,149	2,157	2,063	1,898	1,964	1,833	1,728	1,675	1,678	1,665	22,414
うちオンライン	92	86	145	126	129	164	151	112	106	123	150	116	1,500
地図等の閲覧	1,787	1,677	1,072	910	1,032	2,410	1,351	1,576	1,279	875	1,613	1,462	17,044
その他	0	3	0	3	1	2	0	1	2	0	0	2	14
うちオンライン	0	0	0	0	0	0	0	0	0	0	0	1	1
合計	25,119	27,909	29,431	39,758	28,011	28,285	26,478	30,651	22,824	29,920	26,979	28,573	343,938

令和元年	H31.1	H31.2	H31.3	H31.4	R1.5	R1.6	R1.7	R1.8	R1.9	R1.10	R1.11	R1.12	合計
登記事項証明書	11,827	13,312	13,542	14,526	13,659	13,343	14,564	15,324	12,006	14,063	15,049	11,780	162,995
うちオンライン	3,222	3,890	4,202	4,514	4,029	3,542	4,262	3,480	3,594	5,010	4,050	3,577	47,372
要約書(閲覧)	5,973	20,267	6,028	7,039	8,615	8,024	8,496	7,166	8,580	6,919	6,967	7,627	101,701
印鑑証明	2,338	2,012	2,297	1,823	1,918	2,130	2,292	1,784	2,290	1,973	2,017	1,696	24,570
うちオンライン	270	3	12	10	23	8	12	8	20	20	69	2	457
地図等の写しの交付	1,665	1,732	1,821	1,754	1,714	1,662	1,459	1,813	1,768	1,524	2,120	1,648	20,680
うちオンライン	109	97	134	97	108	149	129	153	109	124	107	70	1,386
地図等の閲覧	1,034	829	864	1,066	1,191	2,805	1,118	1,310	1,903	1,071	1,531	1,331	16,053
その他	3	5	1	0	1	0	1	3	3	7	2	1	27
うちオンライン	0	0	0	0	0	0	0	0	0	0	0	0	0
合計	22,840	38,157	24,553	26,208	27,098	27,964	27,930	27,400	26,550	25,557	27,686	24,083	326,026

令和2年	R2.1	R2.2	R2.3	R2.4	R2.5	R2.6	R2.7	R2.8	R2.9	R2.10	R2.11	R2.12	合計
登記事項証明書	12,184	12,128	14,798	11,609	12,145	14,866	12,072	15,807	10,740	12,696	10,389	11,983	151,417
うちオンライン	3,213	3,220	4,026	2,976	2,044	2,956	2,709	2,484	2,661	3,589	2,476	3,159	35,513
要約書(閲覧)	6,334	5,779	11,565	6,343	3,228	6,538	7,531	8,931	5,814	7,396	6,596	4,706	80,761
印鑑証明	2,343	1,975	2,732	2,404	2,289	2,580	2,435	1,813	2,168	2,287	1,953	1,658	26,637
うちオンライン	144	5	18	8	4	0	6	0	2	98	2	1	288
地図等の写しの交付	1,326	1,335	1,571	1,335	1,277	1,918	1,762	1,540	1,677	1,453	1,333	1,522	18,049
うちオンライン	92	152	153	86	58	164	158	104	109	194	116	91	1,477
地図等の閲覧	1,210	1,771	932	1,169	459	2,086	2,941	1,430	1,060	1,689	1,439	1,535	17,721
その他	3	1	2	2	2	0	0	1	2	2	1	0	16
うちオンライン	0	0	0	0	0	0	0	0	0	0	0	0	0
合計	23,400	22,989	31,600	22,862	19,400	27,988	26,741	29,522	21,461	25,523	21,711	21,404	294,601

令和3年	R3.1	R3.2	R3.3	R3.4	R3.5	R3.6	R3.7	R3.8	R3.9	R3.10	R3.11	R3.12	合計
登記事項証明書	11,492	12,141	13,789	11,258	10,574	12,289	13,382	15,919	11,850	11,781	11,477	11,110	147,062
うちオンライン	3,807	4,008	3,933	2,852	2,708	2,993	2,707	2,753	2,897	3,167	2,980	3,130	37,935
要約書(閲覧)	5,066	6,887	7,481	6,933	5,755	6,430	5,553	6,114	1,503	5,474	6,547	5,570	69,313
印鑑証明	2,348	2,128	2,387	1,898	1,854	2,129	1,811	1,723	2,037	1,700	1,787	1,934	23,736
うちオンライン	238	3	21	12	3	5	9	1	6	8	19	296	621
地図等の写しの交付	1,266	2,009	1,415	1,509	1,319	1,518	1,124	2,220	1,435	1,533	1,820	1,286	18,454
うちオンライン	168	234	157	103	116	234	132	107	121	134	141	143	1,790
地図等の閲覧	2,121	765	597	680	655	936	932	684	680	756	1,036	1,178	11,020
その他	2	0	1	6	0	0	1	73	8	3	0	1	95
うちオンライン	0	0	0	3	0	0	0	0	0	0	0	0	3
合計	22,295	23,930	25,670	22,284	20,157	23,302	22,803	26,733	17,513	21,247	22,667	21,079	269,680

令和4年	R4.1	R4.2	R4.3	R4.4	R4.5	R4.6	R4.7	R4.8	R4.9	R4.10	R4.11	R4.12	合計
登記事項証明書	13,153	11,621	11,968	10,940	11,824	11,482	10,179	11,146	9,404	10,200	11,952	9,929	133,798
うちオンライン	3,130	3,233	3,455	3,298	3,229	2,882	2,513	2,809	2,284	2,819	2,846	2,748	35,246
要約書(閲覧)	6,267	5,072	5,266	5,966	5,655	7,172	13,046	6,108	7,550	7,039	7,389	4,845	81,375
印鑑証明	1,906	2,032	1,931	1,783	1,729	1,930	2,020	1,851	2,229	1,753	1,734	1,662	22,560
うちオンライン	33	55	1	34	5	21	6	21	38	10	104	5	333
地図等の写しの交付	1,559	1,394	1,294	1,486	1,536	1,381	1,155	1,975	1,344	1,605	1,459	1,584	17,772
うちオンライン	98	107	117	103	125	136	119	177	112	117	135	94	1,440
地図等の閲覧	1,003	577	676	861	760	873	763	1,122	950	702	1,714	977	10,978
その他	0	91	4	2	1	1	2	0	0	6	7	1	115
うちオンライン	0	0	0	0	0	0	0	0	0	0	0	0	0
合計	23,888	20,787	21,139	21,038	21,505	22,839	27,165	22,202	21,477	21,305	24,255	18,998	266,598



局名	横浜地方裁判所
庁名	横浜支庁
登記所外証明書 発行請求機 設置場所	
備考	

包括的民間委託を実施した年度

1 従来の実施に要した経費(法務局証明サービスセンターに係る経費を含む)

(単位:千円)

	平成30年度	令和元年度	令和2年度上半期	令和2年度下半期	令和3年度	令和4年度
委託費	20,071	20,327	10,260	11,357	22,720	22,715
物件費	0	0	0	0	0	0
計(a)	20,071	20,327	10,260	11,357	22,720	22,715
参考値(b) 減価償却費	0	0	0	0	0	0
(a)+(b)	20,071	20,327	10,260	11,357	22,720	22,715

2 従来の実施に要した人員(法務局証明サービスセンターに係る人員を含む)

(単位:人)

	平成30年度	令和元年度	令和2年度上半期	令和2年度下半期	令和3年度	令和4年度
業務委託職員	9.0	9.0	8.5	7.4	6.5	6.4

3 従来の実施方法等(従来の業務実施における取扱数量)

(1) 乙号事件数(法務局証明サービスセンターに係る乙号事件数を含む) 次葉のとおり

(2) 郵送請求受取数

R4.1	R4.2	R4.3	R4.4	R4.5	R4.6	R4.7	R4.8	R4.9	R4.10	R4.11	R4.12	合計
188	183	184	161	170	179	154	201	135	222	175	155	2,107

(3) 閉鎖登記簿・地図等の交付/閲覧の件数(令和5年2月の1日当たりの平均的な件数)

(4) 乙号事件数の曜日別動向(令和4年度の平均的な割合)

	交付	閲覧
閉鎖登記簿(不動産)	27.5	230.5
閉鎖登記簿(商業・法人)	0.0	0.0
旧土地台帳	17.2	0.0
和紙公園(※)	4.6	0.0

月	火	水	木	金	
	21%	22%	17%	19%	21%

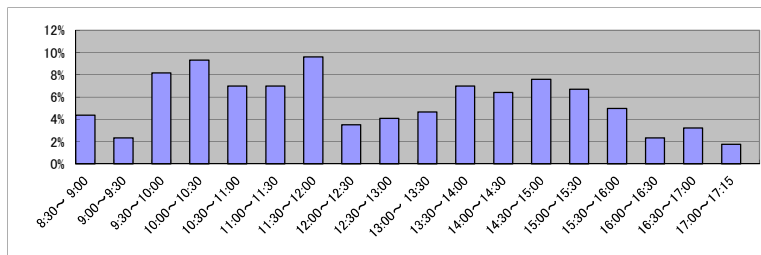
(5) 登記情報及び地図情報の電子データによる提供数

	令和2年		令和3年		令和4年	
	登記	地図	登記	地図	登記	地図
件数	1	2,591	0	0	0	0
筆個数	336		0		0	

(※) 閉鎖された地図に準ずる図面のうち和紙で調製された旧土地台帳附属地図等

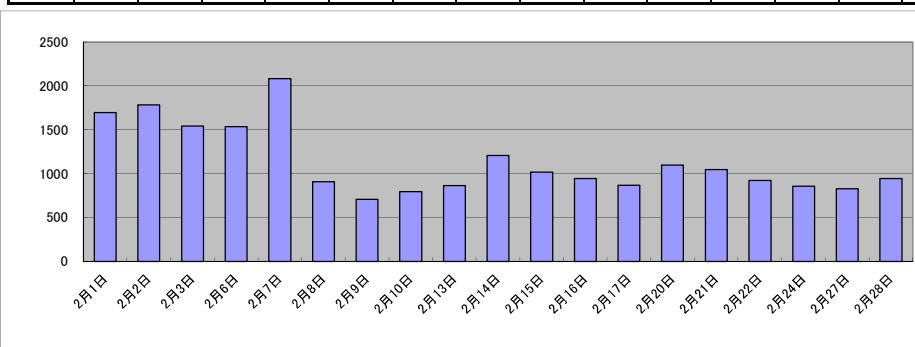
(6) 請求書枚数の時間別動向(令和4年度の平均的な割合)

8:30~9:00	4%	9:00~9:30	2%	9:30~10:00	8%	10:00~10:30	9%	10:30~11:00	7%	11:00~11:30	7%
11:30~12:00		12:00~12:30		12:30~13:00		13:00~13:30		13:30~14:00		14:00~14:30	
	10%		4%		4%		5%		7%		6%
14:30~15:00		15:00~15:30		15:30~16:00		16:00~16:30		16:30~17:00		17:00~17:15	
	8%		7%		5%		2%		3%		2%



(7) 乙号事件数の日別動向(令和5年2月)

2月1日	2月2日	2月3日	2月6日	2月7日	2月8日	2月9日	2月10日	2月13日	2月14日	2月15日	2月16日	2月17日	2月20日	2月21日	2月22日	2月24日	2月27日	2月28日
1695	1783	1544	1534	2083	909	705	793	865	1207	1019	946	869	1096	1048	921	858	826	944



庁名	横浜地方支務局横須賀支局
----	--------------

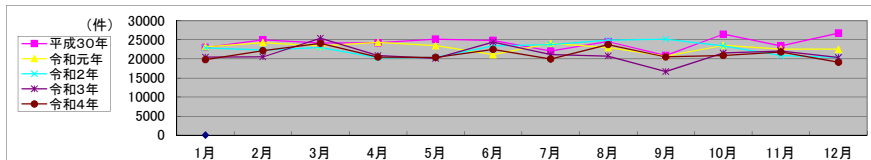
平成30年	H30.1	H30.2	H30.3	H30.4	H30.5	H30.6	H30.7	H30.8	H30.9	H30.10	H30.11	H30.12	合計
登記事項証明書	12,720	14,171	14,216	13,232	14,398	14,194	13,032	13,308	11,349	13,930	13,298	13,800	161,648
うちオンライン	2,736	2,594	2,958	3,073	2,925	3,281	2,808	2,719	2,256	2,924	3,088	2,837	34,199
要約書(閲覧)	5,257	5,444	3,411	5,453	4,959	4,143	3,615	5,607	4,440	6,616	4,388	5,521	58,854
印鑑証明	2,055	2,074	2,534	1,945	2,090	2,197	2,046	2,126	2,046	2,313	2,185	1,877	25,488
うちオンライン	3	6	9	4	10	5	11	5	12	3	7	8	83
地図等の写しの交付	1,835	1,905	2,210	2,078	2,089	2,147	2,086	1,937	1,964	2,020	2,250	1,742	24,263
うちオンライン	104	94	130	150	90	142	110	122	110	125	148	122	1,447
地図等の閲覧	1,121	1,386	1,803	1,524	1,633	2,187	1,299	1,546	1,102	1,598	1,275	3,814	20,288
その他	1	1	4	1	1	0	3	0	6	1	0	1	19
うちオンライン	0	0	0	0	0	0	0	0	0	0	0	0	0
合計	22,989	24,981	24,178	24,233	25,170	24,868	22,081	24,524	20,907	26,478	23,396	26,755	290,560

令和元年	H31.1	H31.2	H31.3	H31.4	R1.5	R1.6	R1.7	R1.8	R1.9	R1.10	R1.11	R1.12	合計
登記事項証明書	12,399	12,821	13,039	13,976	13,403	11,910	14,135	12,575	10,715	13,223	12,634	13,550	154,380
うちオンライン	2,856	2,853	2,826	3,043	2,799	2,759	3,232	2,678	2,289	3,054	2,594	2,696	33,679
要約書(閲覧)	5,704	5,839	4,623	4,811	4,503	3,786	3,951	5,111	5,007	4,910	3,778	3,999	56,022
印鑑証明	2,043	2,330	2,591	1,966	2,138	2,010	2,450	2,067	2,045	2,113	2,215	1,984	25,952
うちオンライン	17	7	4	10	6	8	5	9	6	8	9	4	93
地図等の写しの交付	1,797	1,902	2,047	2,378	1,989	1,769	1,915	1,657	1,741	2,083	2,071	1,799	23,148
うちオンライン	105	118	173	144	131	107	114	105	114	111	123	100	1,445
地図等の閲覧	1,235	1,361	1,102	1,207	1,400	1,649	1,594	1,535	1,217	1,181	1,854	1,200	16,535
その他	1	1	1	7	4	2	9	1	2	0	1	0	29
うちオンライン	0	0	0	0	0	0	0	0	0	0	0	0	0
合計	23,179	24,254	23,403	24,345	23,437	21,126	24,054	22,946	20,727	23,510	22,553	22,532	276,066

令和2年	R2.1	R2.2	R2.3	R2.4	R2.5	R2.6	R2.7	R2.8	R2.9	R2.10	R2.11	R2.12	合計
登記事項証明書	12,079	12,435	13,749	11,047	12,137	13,501	13,046	14,291	15,673	13,727	11,939	12,018	155,642
うちオンライン	2,777	2,384	2,792	2,812	2,469	2,941	2,799	2,484	2,587	3,230	2,421	2,941	32,637
要約書(閲覧)	5,518	5,020	3,429	4,437	3,172	3,713	4,809	5,419	4,486	4,312	4,036	3,696	52,047
印鑑証明	2,140	2,162	2,687	2,599	2,527	2,895	2,488	2,231	2,269	2,157	2,123	1,924	28,202
うちオンライン	4	6	7	2	4	5	6	1	3	13	11	8	70
地図等の写しの交付	1,836	1,684	1,741	1,268	1,360	1,908	1,911	1,753	1,810	2,047	1,726	1,601	20,645
うちオンライン	128	102	108	127	106	197	138	121	142	113	121	126	1,529
地図等の閲覧	1,325	985	1,396	966	1,203	1,342	1,495	1,201	900	1,131	1,094	1,092	14,130
その他	0	0	4	0	2	2	4	0	1	0	1	0	14
うちオンライン	0	0	0	0	0	0	0	0	0	0	0	0	0
合計	22,898	22,286	23,006	20,317	20,401	23,361	23,753	24,895	25,139	23,374	20,919	20,331	270,680

令和3年	R3.1	R3.2	R3.3	R3.4	R3.5	R3.6	R3.7	R3.8	R3.9	R3.10	R3.11	R3.12	合計
登記事項証明書	12,022	12,307	14,698	12,462	12,033	14,082	12,148	12,227	11,374	13,145	12,715	11,591	150,804
うちオンライン	2,924	2,770	3,505	3,208	2,782	3,675	3,321	2,811	2,666	3,296	2,861	2,720	36,539
要約書(閲覧)	3,629	3,667	4,756	3,200	3,492	4,971	4,072	3,915	846	3,618	4,657	4,415	45,238
印鑑証明	2,138	2,213	2,917	2,198	1,709	2,120	1,935	1,710	1,824	1,896	1,814	1,815	24,289
うちオンライン	7	22	8	8	14	14	7	8	7	4	10	2	111
地図等の写しの交付	1,399	1,494	2,135	1,989	1,689	1,933	1,665	1,761	1,591	1,542	1,958	1,455	20,611
うちオンライン	147	138	210	159	146	124	123	168	113	171	105	113	1,717
地図等の閲覧	1,246	843	876	1,025	1,212	1,288	1,303	1,126	1,051	1,356	923	1,088	13,337
その他	0	0	0	5	1	2	0	0	1	0	0	0	9
うちオンライン	0	0	0	0	0	0	0	0	0	0	0	0	0
合計	20,434	20,524	25,382	20,879	20,136	24,396	21,123	20,739	16,687	21,557	22,067	20,364	254,288

令和4年	R4.1	R4.2	R4.3	R4.4	R4.5	R4.6	R4.7	R4.8	R4.9	R4.10	R4.11	R4.12	合計
登記事項証明書	11,579	12,771	14,338	12,199	12,220	13,535	11,392	12,577	10,631	11,656	12,149	10,873	145,920
うちオンライン	3,109	3,108	3,448	3,338	2,403	3,273	2,938	3,140	2,557	3,089	3,117	2,884	36,404
要約書(閲覧)	3,890	4,793	4,286	4,103	3,239	3,855	4,228	5,201	4,865	4,372	4,624	4,087	51,543
印鑑証明	1,763	2,042	2,391	1,769	1,889	2,021	1,701	1,801	2,197	1,837	1,966	1,723	23,100
うちオンライン	6	10	19	15	18	4	18	26	13	18	13	14	174
地図等の写しの交付	1,464	1,525	2,011	1,423	1,573	1,752	1,231	2,579	1,578	1,458	1,730	1,214	19,538
うちオンライン	168	120	116	86	128	190	97	90	149	117	135	119	1,515
地図等の閲覧	1,071	1,044	1,017	948	1,478	1,325	1,379	1,578	1,220	1,550	1,314	1,204	15,128
その他	0	0	0	5	0	2	0	1	5	5	0	0	18
うちオンライン	0	0	0	0	0	0	0	0	0	0	0	0	0
合計	19,767	22,175	24,043	20,447	20,399	22,490	19,931	23,737	20,496	20,878	21,783	19,101	255,247



局名	横浜地方支局	
庁名	西湘二宮支局	
登記所外証明書 発行請求機 設置場所	秦野市役所	
	小田原市役所	
	平塚市役所	
備考		

包括的民間委託を実施した年度

1 従来の実施に要した経費(法務局証明サービスセンターに係る経費を含む)

(単位:千円)

	平成30年度	令和元年度	令和2年度上半期	令和2年度下半期	令和3年度	令和4年度
委託費	34,697	37,850	19,104	21,148	42,305	42,296
物件費	0	0	0	0	0	0
計(a)	34,697	37,850	19,104	21,148	42,305	42,296
参考値(b) 減価償却費	0	0	0	0	0	0
(a)+(b)	34,697	37,850	19,104	21,148	42,305	42,296

2 従来の実施に要した人員(法務局証明サービスセンターに係る人員を含む)

(単位:人)

	平成30年度	令和元年度	令和2年度上半期	令和2年度下半期	令和3年度	令和4年度
業務委託職員	16.9	16.6	15.7	14.2	14.7	13.0

3 従来の実施方法等(従来の業務実施における取扱数量)

(1) 乙号事件数(法務局証明サービスセンターに係る乙号事件数を含む) 次業のとおりに

(2) 郵送請求受取数

R4.1	R4.2	R4.3	R4.4	R4.5	R4.6	R4.7	R4.8	R4.9	R4.10	R4.11	R4.12	合計
383	367	407	394	444	468	548	446	411	431	531	401	5,231

(3) 閉鎖登記簿・地図等の交付/閲覧の件数(令和5年2月の1日当たりの平均的な件数)

(4) 乙号事件数の曜日別動向(令和4年度の平均的な割合)

	交付	閲覧
閉鎖登記簿(不動産)	44.3	0.1
閉鎖登記簿(商業・法人)	0.0	0.0
旧土地台帳	16.6	0.6
和紙公園(※)	6.8	0.5

月	火	水	木	金
18%	21%	25%	14%	21%

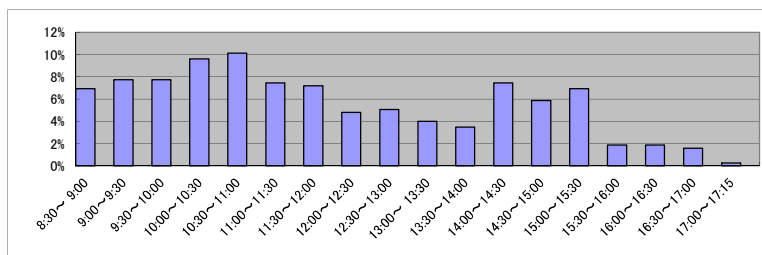
(5) 登記情報及び地図情報の電子データによる提供数

	令和2年		令和3年		令和4年	
	登記	地図	登記	地図	登記	地図
件数	27	2,064	1,885	565	25	216
筆個数	1,315,849		949,848		589,454	

(※) 閉鎖された地図に準ずる図面のうち和紙で調製された旧土地台帳附属地図等

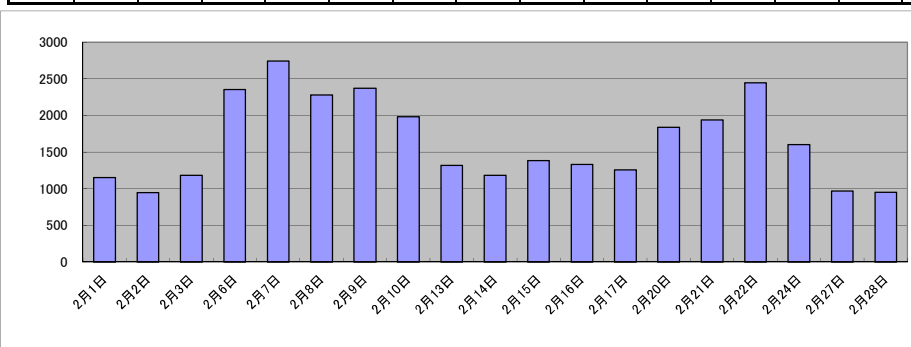
(6) 請求書枚数の時間別動向(令和4年度の平均的な割合)

8:30~9:00	9:00~9:30	9:30~10:00	10:00~10:30	10:30~11:00	11:00~11:30
7%	8%	8%	10%	10%	7%
11:30~12:00	12:00~12:30	12:30~13:00	13:00~13:30	13:30~14:00	14:00~14:30
7%	5%	5%	4%	3%	7%
14:30~15:00	15:00~15:30	15:30~16:00	16:00~16:30	16:30~17:00	17:00~17:15
6%	7%	2%	2%	2%	0%



(7) 乙号事件数の日別動向(令和5年2月)

2月1日	2月2日	2月3日	2月6日	2月7日	2月8日	2月9日	2月10日	2月13日	2月14日	2月15日	2月16日	2月17日	2月20日	2月21日	2月22日	2月24日	2月27日	2月28日
1151	948	1183	2355	2742	2281	2371	1984	1317	1185	1385	1334	1255	1837	1937	2445	1602	968	952



庁名	横浜地方事務局西湘二宮支局
----	---------------

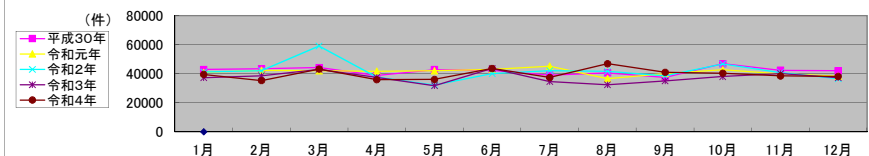
平成30年	H30.1	H30.2	H30.3	H30.4	H30.5	H30.6	H30.7	H30.8	H30.9	H30.10	H30.11	H30.12	合計
登記事項証明書	23,135	23,616	24,367	21,940	23,692	24,803	22,997	21,827	20,988	26,504	23,173	26,174	283,216
うちオンライン	4,220	4,199	4,647	4,175	4,312	4,750	4,992	4,064	3,908	4,406	4,625	4,051	52,349
要約書(閲覧)	9,791	9,170	8,488	6,819	7,939	6,676	6,064	8,548	5,880	8,253	8,923	6,680	93,231
印鑑証明	4,304	4,498	5,212	4,233	4,217	4,413	4,127	3,933	4,560	4,584	4,402	3,761	52,244
うちオンライン	621	423	602	601	502	545	405	513	677	433	350	499	6,171
地図等の写しの交付	3,763	4,725	4,862	4,568	5,601	4,745	4,329	4,797	4,717	6,195	4,369	4,142	56,813
うちオンライン	123	286	121	156	171	136	121	114	177	195	125	117	1,842
地図等の閲覧	1,888	1,284	1,161	1,220	1,318	1,545	1,544	1,438	1,326	1,326	1,502	1,209	16,761
その他	0	1	0	0	0	0	4	3	1	1	1	1	12
うちオンライン	0	0	0	0	0	0	0	0	0	0	0	0	0
合計	42,881	43,294	44,090	38,780	42,767	42,182	39,065	40,546	37,472	46,863	42,370	41,967	502,277

令和元年	H31.1	H31.2	H31.3	H31.4	R1.5	R1.6	R1.7	R1.8	R1.9	R1.10	R1.11	R1.12	合計
登記事項証明書	24,674	25,178	22,026	22,645	22,597	22,690	26,657	20,425	19,415	23,769	20,741	20,491	271,308
うちオンライン	3,857	4,618	3,901	4,626	4,062	3,934	5,887	4,035	3,740	6,111	4,082	4,285	53,138
要約書(閲覧)	6,143	7,632	8,802	9,378	9,514	10,163	6,855	6,827	9,995	8,658	9,038	7,644	100,649
印鑑証明	4,298	4,612	5,100	4,084	4,252	3,953	4,810	4,159	4,442	4,200	4,052	3,814	51,776
うちオンライン	511	434	652	616	530	301	550	572	773	528	532	598	6,597
地図等の写しの交付	4,286	4,002	4,459	4,782	4,252	4,729	4,833	4,138	4,201	4,624	4,632	5,190	54,128
うちオンライン	148	353	115	126	136	120	229	157	144	183	91	158	1,960
地図等の閲覧	1,401	942	1,644	793	1,396	1,362	1,991	1,062	2,078	1,393	1,284	1,113	16,459
その他	0	0	0	6	1	1	3	0	0	0	0	1	12
うちオンライン	0	0	0	0	0	1	0	0	0	0	0	0	1
合計	40,802	42,366	42,031	41,688	42,012	42,898	45,149	36,611	40,131	42,644	39,747	38,253	494,332

令和2年	R2.1	R2.2	R2.3	R2.4	R2.5	R2.6	R2.7	R2.8	R2.9	R2.10	R2.11	R2.12	合計
登記事項証明書	25,065	23,223	40,086	21,772	17,150	24,332	24,625	24,937	22,187	27,157	21,526	22,856	294,916
うちオンライン	4,073	4,341	4,633	4,030	3,744	5,526	4,455	4,366	4,516	5,953	4,777	4,331	54,745
要約書(閲覧)	6,474	8,769	8,431	6,108	5,992	4,885	6,489	6,912	6,603	8,467	8,815	4,484	82,429
印鑑証明	4,237	4,646	5,483	5,115	4,834	5,130	4,941	4,089	4,703	4,618	4,606	3,899	56,301
うちオンライン	575	736	540	665	366	296	453	511	591	598	725	504	6,560
地図等の写しの交付	4,049	4,248	4,035	3,533	3,171	4,457	4,195	4,820	4,045	5,266	4,425	4,292	50,536
うちオンライン	139	318	233	126	131	141	169	171	185	221	122	130	2,086
地図等の閲覧	1,292	1,107	945	1,047	964	1,202	1,767	823	962	1,098	1,252	971	13,430
その他	2	3	1	1	0	2	1	0	0	3	0	0	13
うちオンライン	0	0	0	0	0	0	0	0	0	0	0	0	0
合計	41,119	41,996	58,981	37,576	32,111	40,008	42,018	41,581	38,500	46,609	40,624	36,502	497,625

令和3年	R3.1	R3.2	R3.3	R3.4	R3.5	R3.6	R3.7	R3.8	R3.9	R3.10	R3.11	R3.12	合計
登記事項証明書	22,721	21,985	24,468	20,960	19,799	24,343	20,289	21,270	20,915	21,690	22,896	21,269	262,605
うちオンライン	4,128	3,950	4,893	4,580	4,125	5,405	4,259	5,107	4,548	5,394	5,006	4,745	56,140
要約書(閲覧)	5,553	6,304	7,100	6,568	3,742	7,434	4,388	1,486	3,838	7,372	6,315	6,723	66,823
印鑑証明	4,333	5,041	5,711	4,637	3,764	4,656	4,411	3,870	4,242	4,074	4,047	3,766	52,552
うちオンライン	672	764	567	723	505	542	860	395	494	776	484	309	7,091
地図等の写しの交付	3,481	4,246	4,387	4,145	3,501	4,961	4,203	4,122	4,068	3,742	4,573	3,808	49,237
うちオンライン	152	387	170	167	158	155	130	160	177	170	183	183	2,144
地図等の閲覧	1,012	988	1,150	998	889	2,214	1,182	1,534	1,931	1,085	2,221	1,572	16,776
その他	1	0	0	0	0	6	1	1	4	0	0	0	13
うちオンライン	0	0	0	0	0	0	0	0	0	0	0	0	0
合計	37,101	38,564	42,816	37,308	31,695	43,614	34,474	32,283	34,998	37,963	40,052	37,138	448,006

令和4年	R4.1	R4.2	R4.3	R4.4	R4.5	R4.6	R4.7	R4.8	R4.9	R4.10	R4.11	R4.12	合計
登記事項証明書	22,509	20,309	23,951	21,617	23,312	27,122	20,547	23,278	23,000	23,406	21,610	20,531	271,192
うちオンライン	5,198	4,264	4,719	5,138	5,991	6,496	4,969	5,523	5,577	6,533	5,170	5,663	65,241
要約書(閲覧)	7,086	6,511	7,123	5,365	5,063	5,813	6,880	13,434	7,130	6,939	6,884	8,570	86,798
印鑑証明	4,250	4,229	6,164	3,835	3,302	4,640	4,184	4,212	4,646	4,113	4,162	3,742	51,479
うちオンライン	823	525	1,803	375	94	1,022	994	871	879	680	635	839	9,540
地図等の写しの交付	4,615	3,251	4,639	4,109	3,424	4,465	3,634	4,146	5,049	4,178	4,584	4,154	50,248
うちオンライン	153	137	183	174	188	165	142	144	148	147	167	182	1,930
地図等の閲覧	1,023	943	1,319	955	834	1,541	2,114	1,832	1,097	1,670	1,147	1,068	15,543
その他	2	1	2	1	3	1	2	0	0	0	1	2	15
うちオンライン	0	0	0	0	0	0	0	0	0	0	0	0	0
合計	39,485	35,244	43,198	35,882	35,938	43,582	37,361	46,902	40,922	40,306	38,388	38,067	475,275



局名	横浜地方方法務局
庁名	厚木支局
登記所外証明書 発行請求機 設置場所	
備考	

包括的民間委託を実施した年度

1 従来の実施に要した経費(法務局証明サービスセンターに係る経費を含む)

(単位:千円)

	平成30年度	令和元年度	令和2年度上半期	令和2年度下半期	令和3年度	令和4年度
委託費	22,238	23,408	11,815	13,079	26,163	26,158
物件費	0	0	0	0	0	0
計(a)	22,238	23,408	11,815	13,079	26,163	26,158
参考値(b) 減価償却費	0	0	0	0	0	0
(a)+(b)	22,238	23,408	11,815	13,079	26,163	26,158

2 従来の実施に要した人員(法務局証明サービスセンターに係る人員を含む)

(単位:人)

	平成30年度	令和元年度	令和2年度上半期	令和2年度下半期	令和3年度	令和4年度
業務委託職員	7.6	7.4	7.1	7.6	7.8	8.6

3 従来の実施方法等(従来業務実施における取扱数量)

(1) 乙号事件数(法務局証明サービスセンターに係る乙号事件数を含む) 次業のとおりに

(2) 郵送請求受取数

R4.1	R4.2	R4.3	R4.4	R4.5	R4.6	R4.7	R4.8	R4.9	R4.10	R4.11	R4.12	合計
103	95	90	81	81	102	66	106	108	124	84	86	1,126

(3) 閉鎖登記簿・地図等の交付/閲覧の件数(令和5年2月の1日当たりの平均的な件数)

(4) 乙号事件数の曜日別動向(令和4年度の平均的な割合)

	交付	閲覧
閉鎖登記簿(不動産)	10.7	0.1
閉鎖登記簿(商業・法人)	0.0	0.0
旧土地台帳	3.1	0.0
和紙公園(※)	4.7	0.0

月	火	水	木	金
19%	22%	23%	20%	16%

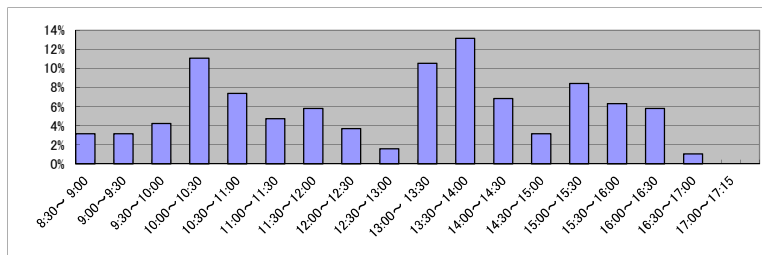
(5) 登記情報及び地図情報の電子データによる提供数

	令和2年		令和3年		令和4年	
	登記	地図	登記	地図	登記	地図
件数	3	205	223	3,293	39	996
筆个数	285,622		343,348		81,814	

(※) 閉鎖された地図に準ずる図面のうち和紙で調製された旧土地台帳附属地図等

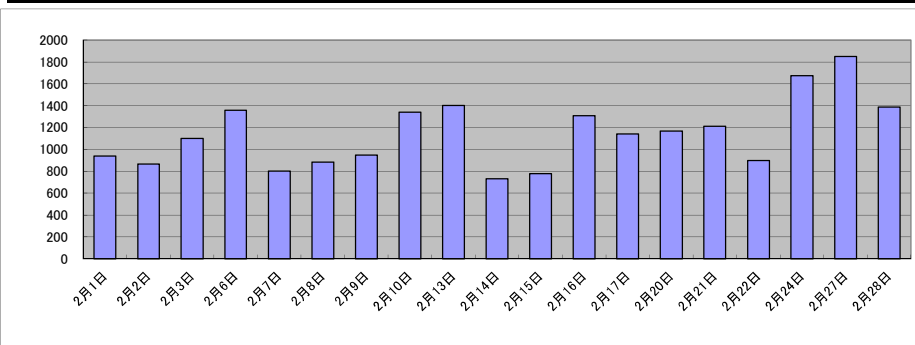
(6) 請求書枚数の時間別動向(令和4年度の平均的な割合)

8:30~9:00	9:00~9:30	9:30~10:00	10:00~10:30	10:30~11:00	11:00~11:30
	3%	3%	4%	11%	7%
11:30~12:00	6%	4%	2%	11%	13%
14:30~15:00	3%	8%	6%	6%	1%
					0%



(7) 乙号事件数の日別動向(令和5年2月)

2月1日	2月2日	2月3日	2月6日	2月7日	2月8日	2月9日	2月10日	2月13日	2月14日	2月15日	2月16日	2月17日	2月20日	2月21日	2月22日	2月24日	2月27日	2月28日
938	865	1099	1358	801	885	947	1340	1401	731	778	1308	1141	1168	1211	897	1674	1849	1388



庁名	横浜地方務局厚木支局
----	------------

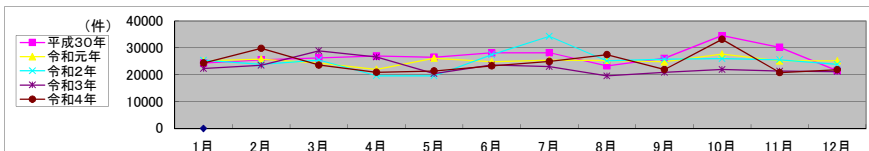
平成30年	H30.1	H30.2	H30.3	H30.4	H30.5	H30.6	H30.7	H30.8	H30.9	H30.10	H30.11	H30.12	合計
登記事項証明書	14,039	14,334	15,063	13,565	15,690	15,407	15,477	13,675	15,093	21,801	17,442	11,757	183,343
うちオンライン	2,189	1,787	2,517	2,300	2,040	2,524	2,052	2,194	1,845	2,693	2,170	2,109	26,420
要約書(閲覧)	3,594	4,278	3,411	6,291	2,861	5,583	5,363	2,808	4,700	5,215	4,505	3,606	52,215
印鑑証明	2,893	2,832	3,426	2,704	3,068	2,960	2,804	2,676	2,715	3,201	3,088	2,675	35,042
うちオンライン	75	82	112	141	93	99	103	111	80	96	103	111	1,206
地図等の写しの交付	1,827	2,101	3,071	2,550	2,424	2,115	2,054	2,392	1,907	2,166	2,294	1,447	26,348
うちオンライン	78	63	96	145	70	178	85	93	60	124	72	74	1,138
地図等の閲覧	1,972	2,036	1,344	1,863	2,452	2,048	2,538	1,786	1,734	2,204	2,932	2,057	24,966
その他	1	1	0	0	3	0	0	3	0	2	0	0	10
うちオンライン	0	0	0	0	0	0	0	1	0	0	0	0	1
合計	24,326	25,582	26,315	26,973	26,498	28,113	28,236	23,340	26,149	34,589	30,261	21,542	321,924

令和元年	H31.1	H31.2	H31.3	H31.4	R1.5	R1.6	R1.7	R1.8	R1.9	R1.10	R1.11	R1.12	合計
登記事項証明書	14,355	13,208	13,532	12,018	14,626	14,028	13,818	13,367	13,432	14,569	13,042	13,889	163,884
うちオンライン	2,318	2,198	2,108	2,340	2,411	2,788	2,486	2,278	1,972	2,529	2,316	2,232	27,976
要約書(閲覧)	3,806	6,614	3,911	4,243	4,844	3,682	4,873	4,908	4,744	6,584	5,789	5,573	59,571
印鑑証明	2,777	2,700	3,395	2,384	2,807	2,529	2,842	2,482	2,718	2,543	2,553	2,406	32,136
うちオンライン	106	12	144	105	72	83	97	38	83	10	77	5	832
地図等の写しの交付	1,514	2,043	2,127	2,301	1,828	1,923	1,964	1,714	1,731	2,367	1,720	1,349	22,581
うちオンライン	61	95	101	97	91	150	137	94	85	86	158	82	1,237
地図等の閲覧	2,706	1,291	1,358	1,050	2,074	2,620	1,995	2,824	2,193	1,666	2,072	1,980	23,829
その他	2	0	0	0	2	1	2	0	1	0	0	0	8
うちオンライン	0	0	0	0	0	0	0	0	0	0	0	0	0
合計	25,160	25,856	24,323	21,996	26,181	24,783	25,494	25,295	24,819	27,729	25,176	25,197	302,009

令和2年	R2.1	R2.2	R2.3	R2.4	R2.5	R2.6	R2.7	R2.8	R2.9	R2.10	R2.11	R2.12	合計
登記事項証明書	15,921	13,152	14,749	12,361	11,263	15,575	13,625	14,469	13,616	15,426	14,966	13,132	168,255
うちオンライン	2,482	2,346	2,471	2,619	1,909	2,747	2,689	2,210	2,690	2,849	2,496	2,700	30,208
要約書(閲覧)	3,123	4,551	4,026	2,049	2,778	4,403	12,971	4,146	4,148	4,023	4,453	4,953	55,624
印鑑証明	2,482	2,931	3,350	2,848	2,887	3,539	3,211	2,720	2,961	2,722	2,718	2,436	34,805
うちオンライン	89	16	108	82	66	89	57	61	72	162	4	58	864
地図等の写しの交付	1,752	1,623	1,963	1,438	1,195	1,696	1,632	1,596	1,995	1,781	1,965	1,495	20,131
うちオンライン	69	76	99	110	64	96	180	102	129	113	118	68	1,224
地図等の閲覧	2,138	1,555	1,384	952	1,418	2,301	2,869	2,213	3,043	2,058	1,493	1,879	23,303
その他	0	0	0	0	0	1	0	1	0	1	0	0	3
うちオンライン	0	0	0	0	0	0	0	0	0	0	0	0	0
合計	25,416	23,812	25,472	19,648	19,541	27,515	34,308	25,145	25,763	26,011	25,595	23,895	302,121

令和3年	R3.1	R3.2	R3.3	R3.4	R3.5	R3.6	R3.7	R3.8	R3.9	R3.10	R3.11	R3.12	合計
登記事項証明書	12,073	13,552	16,469	15,354	12,235	14,009	11,534	11,509	12,585	13,315	12,136	12,508	157,279
うちオンライン	2,286	2,451	2,854	2,689	2,364	2,616	2,536	2,398	2,287	2,813	2,385	2,597	30,276
要約書(閲覧)	4,294	3,960	4,752	4,486	2,877	3,239	5,897	1,674	903	3,124	3,024	3,543	41,773
印鑑証明	2,507	2,830	3,718	2,837	2,595	2,739	2,501	2,508	2,611	2,448	2,722	2,156	32,172
うちオンライン	87	93	133	108	106	135	17	70	111	75	71	70	1,076
地図等の写しの交付	1,497	1,512	1,963	1,797	1,559	1,902	1,256	1,946	1,686	1,518	1,391	1,224	19,251
うちオンライン	105	135	93	100	190	114	103	81	110	127	119	135	1,412
地図等の閲覧	1,921	1,630	2,001	2,168	1,206	1,766	1,910	1,990	3,101	1,612	2,088	1,749	23,142
その他	0	0	0	1	0	0	0	1	0	2	0	1	5
うちオンライン	0	0	0	0	0	0	0	0	0	0	0	0	0
合計	22,292	23,484	28,903	26,643	20,472	23,655	23,098	19,628	20,886	22,019	21,361	21,181	273,622

令和4年	R4.1	R4.2	R4.3	R4.4	R4.5	R4.6	R4.7	R4.8	R4.9	R4.10	R4.11	R4.12	合計
登記事項証明書	14,515	11,992	14,108	13,057	13,025	13,152	12,920	15,314	11,991	14,817	11,879	11,572	158,342
うちオンライン	2,441	2,212	2,344	2,483	2,144	2,769	2,449	2,194	2,352	2,543	1,927	2,442	28,300
要約書(閲覧)	4,322	12,221	3,009	2,852	3,240	3,699	4,763	4,541	3,575	11,665	2,957	4,967	61,811
印鑑証明	2,508	2,525	3,098	2,041	2,365	2,530	2,472	2,495	2,481	2,414	2,554	2,147	29,630
うちオンライン	51	40	48	10	78	78	55	42	54	84	87	46	673
地図等の写しの交付	1,330	1,680	1,481	1,496	1,347	1,660	1,713	1,830	1,665	2,050	1,504	1,348	19,104
うちオンライン	82	78	99	91	134	93	148	121	132	111	104	121	1,314
地図等の閲覧	1,736	1,436	1,886	1,444	1,482	2,301	3,135	3,339	2,237	2,247	1,936	1,861	25,040
その他	0	2	0	0	0	0	0	0	3	2	0	0	7
うちオンライン	0	0	0	0	0	0	0	0	0	0	0	0	0
合計	24,411	29,856	23,582	20,890	21,459	23,342	25,003	27,519	21,952	33,195	20,830	21,895	293,934



局名	横浜地方方法務局
庁名	大和出張所
登記所外証明書 発行請求機 設置場所	
備考	

包括的民間委託を実施した年度

1 従来の実施に要した経費(法務局証明サービスセンターに係る経費を含む)

(単位:千円)

	平成30年度	令和元年度	令和2年度上半期	令和2年度下半期	令和3年度	令和4年度
委託費	21,172	17,468	8,817	9,760	19,525	19,520
物件費	0	0	0	0	0	0
計(a)	21,172	17,468	8,817	9,760	19,525	19,520
参考値(b) 減価償却費	0	0	0	0	0	0
(a)+(b)	21,172	17,468	8,817	9,760	19,525	19,520

2 従来の実施に要した人員(法務局証明サービスセンターに係る人員を含む)

(単位:人)

	平成30年度	令和元年度	令和2年度上半期	令和2年度下半期	令和3年度	令和4年度
業務委託職員	8.2	8.6	8.2	7.7	7.1	7.0

3 従来の実施方法等(従来業務実施における取扱数量)

(1) 乙号事件数(法務局証明サービスセンターに係る乙号事件数を含む) 次業のとおり

(2) 郵送請求受取数

R4.1	R4.2	R4.3	R4.4	R4.5	R4.6	R4.7	R4.8	R4.9	R4.10	R4.11	R4.12	合計
189	150	99	147	127	157	117	140	125	143	133	158	1,685

(3) 閉鎖登記簿・地図等の交付/閲覧の件数(令和5年2月の1日当たりの平均的な件数)

(4) 乙号事件数の曜日別動向(令和4年度の平均的な割合)

	交付	閲覧
閉鎖登記簿(不動産)	11.9	0.0
閉鎖登記簿(商業・法人)	0.0	0.0
旧土地台帳	2.2	0.0
和紙公園(※)	0.9	0.0

月	火	水	木	金
15%	21%	21%	22%	21%

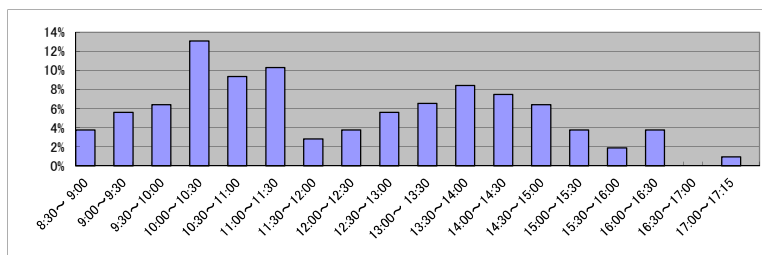
(5) 登記情報及び地図情報の電子データによる提供数

	令和2年		令和3年		令和4年	
	登記	地図	登記	地図	登記	地図
件数	2	5,233	16	8,685	5	7
筆個数	22,640		149,145		29,899	

(※) 閉鎖された地図に準ずる図面のうち和紙で調製された旧土地台帳附属地図等

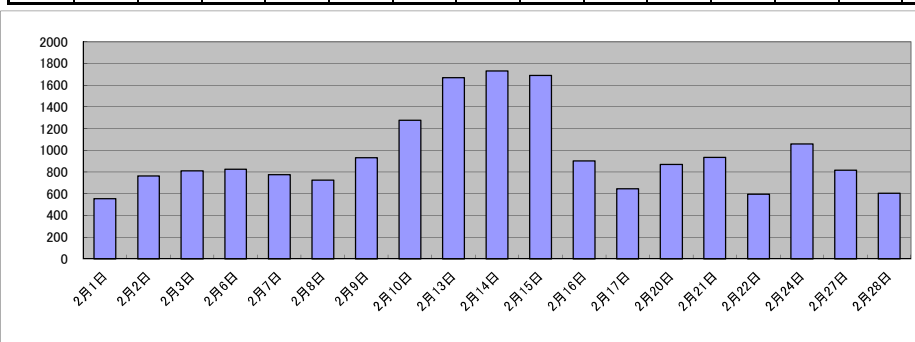
(6) 請求書枚数の時間別動向(令和4年度の平均的な割合)

8:30~9:00	9:00~9:30	9:30~10:00	10:00~10:30	10:30~11:00	11:00~11:30
4%	6%	6%	13%	9%	10%
11:30~12:00	12:00~12:30	12:30~13:00	13:00~13:30	13:30~14:00	14:00~14:30
3%	4%	6%	7%	8%	7%
14:30~15:00	15:00~15:30	15:30~16:00	16:00~16:30	16:30~17:00	17:00~17:15
6%	4%	2%	4%	0%	1%



(7) 乙号事件数の日別動向(令和5年2月)

2月1日	2月2日	2月3日	2月6日	2月7日	2月8日	2月9日	2月10日	2月13日	2月14日	2月15日	2月16日	2月17日	2月20日	2月21日	2月22日	2月24日	2月27日	2月28日
555	763	811	825	776	724	930	1277	1668	1730	1691	902	644	868	935	596	1060	817	603



庁名	横浜地方事務局大和出張所
----	--------------

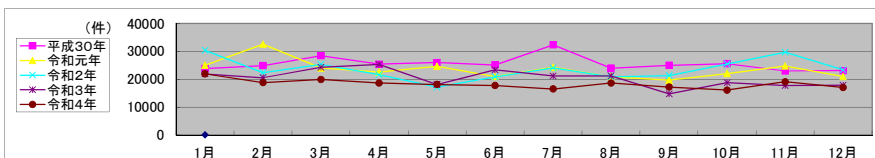
平成30年	H30.1	H30.2	H30.3	H30.4	H30.5	H30.6	H30.7	H30.8	H30.9	H30.10	H30.11	H30.12	合計
登記事項証明書	11,854	14,637	15,288	12,229	13,839	12,288	11,271	13,383	11,783	13,975	13,802	11,657	156,006
うちオンライン	2,638	3,108	3,216	3,331	3,096	3,010	3,121	3,609	2,480	3,804	3,259	3,083	37,755
要約書(閲覧)	6,718	4,917	7,041	8,367	6,619	7,954	16,534	4,313	7,557	6,052	4,261	6,775	87,108
印鑑証明	2,446	2,363	3,285	2,321	2,571	2,448	2,372	2,453	2,623	2,658	2,514	2,255	30,309
うちオンライン	6	5	6	10	0	5	3	2	5	10	3	4	59
地図等の写しの交付	1,818	2,176	2,111	1,739	2,033	1,572	1,596	2,187	2,521	1,855	1,691	1,684	22,983
うちオンライン	146	107	159	132	104	97	113	185	234	121	115	104	1,617
地図等の閲覧	952	773	737	746	875	856	601	1,628	500	1,008	687	723	10,086
その他	0	0	0	1	0	0	0	0	1	0	0	2	4
うちオンライン	0	0	0	0	0	0	0	0	0	0	0	0	0
合計	23,788	24,866	28,462	25,403	25,937	25,118	32,374	23,964	24,985	25,548	22,955	23,096	306,496

令和元年	H31.1	H31.2	H31.3	H31.4	R1.5	R1.6	R1.7	R1.8	R1.9	R1.10	R1.11	R1.12	合計
登記事項証明書	12,768	13,714	13,327	11,322	10,126	11,143	13,898	11,879	10,779	13,102	12,978	11,841	146,877
うちオンライン	3,046	2,730	2,992	3,112	2,844	3,461	3,666	2,922	2,663	3,932	3,176	3,214	37,758
要約書(閲覧)	7,392	13,732	4,795	6,430	9,760	4,994	5,146	4,029	4,338	4,069	6,777	4,550	76,012
印鑑証明	2,517	2,709	3,234	2,419	2,727	2,449	2,550	2,326	2,362	2,625	2,381	2,032	30,331
うちオンライン	3	3	7	0	13	6	2	10	0	12	10	8	74
地図等の写しの交付	1,352	1,761	2,044	1,809	1,470	1,574	1,550	1,695	1,574	1,403	1,685	1,831	19,748
うちオンライン	122	108	105	113	197	101	179	179	233	200	139	153	1,829
地図等の閲覧	958	660	600	574	536	757	1,131	925	611	767	889	645	9,053
その他	1	6	2	0	1	5	0	1	0	2	2	0	20
うちオンライン	0	0	0	0	1	3	0	0	0	0	0	0	4
合計	24,988	32,582	24,002	22,554	24,620	20,922	24,275	20,855	19,664	21,968	24,712	20,899	282,041

令和2年	R2.1	R2.2	R2.3	R2.4	R2.5	R2.6	R2.7	R2.8	R2.9	R2.10	R2.11	R2.12	合計
登記事項証明書	11,953	13,175	13,708	11,767	9,254	11,348	12,692	10,304	10,483	12,486	11,919	12,928	142,017
うちオンライン	2,937	3,203	3,162	3,658	3,171	3,266	2,626	2,984	3,500	3,197	3,284	3,284	37,571
要約書(閲覧)	13,606	4,562	5,692	5,451	3,688	4,024	5,555	6,347	4,558	4,486	9,919	6,298	74,186
印鑑証明	2,516	2,573	3,154	2,651	2,676	2,985	2,890	2,415	2,742	2,681	2,389	2,264	31,936
うちオンライン	7	7	4	9	5	6	8	5	6	5	8	4	74
地図等の写しの交付	1,660	1,278	2,247	1,317	999	1,560	1,586	1,335	1,449	1,723	1,692	1,163	18,009
うちオンライン	192	102	175	163	172	157	238	105	180	255	148	242	2,129
地図等の閲覧	637	763	527	388	482	951	1,285	456	2,072	4,074	3,775	709	16,119
その他	0	4	3	1	1	0	0	1	0	0	1	2	13
うちオンライン	0	0	0	0	0	0	0	0	0	0	0	0	0
合計	30,372	22,355	25,331	21,575	17,100	20,868	24,008	20,858	21,304	25,450	29,695	23,364	282,280

令和3年	R3.1	R3.2	R3.3	R3.4	R3.5	R3.6	R3.7	R3.8	R3.9	R3.10	R3.11	R3.12	合計
登記事項証明書	10,697	12,125	13,966	10,777	10,632	13,473	11,441	10,395	10,066	10,471	10,196	10,471	134,710
うちオンライン	3,068	3,464	4,724	3,287	2,978	3,535	2,980	3,028	2,923	3,504	3,111	2,803	39,405
要約書(閲覧)	7,361	3,121	3,712	10,320	3,283	4,520	4,417	6,137	391	3,873	2,887	3,206	53,228
印鑑証明	2,362	2,691	3,273	2,196	2,130	2,426	2,240	2,127	2,279	2,247	2,225	1,869	28,065
うちオンライン	6	7	11	7	13	5	6	20	5	9	21	5	115
地図等の写しの交付	889	1,694	2,395	1,412	1,073	1,866	2,320	1,395	1,204	1,356	1,305	1,267	18,176
うちオンライン	140	151	268	190	193	164	173	173	158	163	125	139	2,037
地図等の閲覧	610	913	921	605	980	1,053	754	1,173	779	839	1,071	1,026	10,724
その他	3	0	1	0	1	0	0	0	0	0	2	0	7
うちオンライン	0	0	0	0	0	0	0	0	0	0	0	0	0
合計	21,922	20,544	24,268	25,310	18,099	23,338	21,172	21,227	14,719	18,786	17,686	17,839	244,910

令和4年	R4.1	R4.2	R4.3	R4.4	R4.5	R4.6	R4.7	R4.8	R4.9	R4.10	R4.11	R4.12	合計
登記事項証明書	10,697	11,668	11,931	10,141	11,147	10,099	8,103	10,950	9,302	9,070	11,227	9,993	124,328
うちオンライン	3,068	3,479	3,490	2,919	2,945	3,318	2,836	3,082	2,715	3,190	3,316	2,824	37,182
要約書(閲覧)	7,361	2,933	2,847	4,214	2,920	3,025	4,090	3,195	3,570	3,226	3,214	3,111	43,706
印鑑証明	2,362	2,239	2,906	2,058	2,217	2,350	2,293	2,109	2,562	2,037	2,266	2,087	27,486
うちオンライン	6	16	13	24	11	17	37	6	10	26	16	10	192
地図等の写しの交付	889	1,150	1,354	1,323	945	1,164	864	1,415	1,008	946	1,433	998	13,489
うちオンライン	140	186	198	175	163	201	140	134	128	147	138	136	1,886
地図等の閲覧	610	794	850	848	861	1,087	1,169	930	711	774	891	808	10,333
その他	3	0	0	0	0	0	0	0	0	5	0	0	8
うちオンライン	0	0	0	0	0	0	0	0	0	0	0	0	0
合計	21,922	18,784	19,888	18,584	18,090	17,725	16,519	18,599	17,153	16,058	19,031	16,997	219,350



局名	横浜地方法務局
庁名	相模原支局
登記所外証明書発行請求機設置場所	相模原市津久井総合事務所(緑区)
備考	

包括的民間委託を実施した年度

1 従来の実施に要した経費(法務局証明サービスセンターに係る経費を含む)

(単位:千円)

	平成30年度	令和元年度	令和2年度上半期	令和2年度下半期	令和3年度	令和4年度
委託費	30,120	27,848	14,055	15,559	31,125	31,118
物件費	0	0	0	0	0	0
計(a)	30,120	27,848	14,055	15,559	31,125	31,118
参考値(b) 減価償却費	0	0	0	0	0	0
(a)+(b)	30,120	27,848	14,055	15,559	31,125	31,118

2 従来の実施に要した人員(法務局証明サービスセンターに係る人員を含む)

(単位:人)

	平成30年度	令和元年度	令和2年度上半期	令和2年度下半期	令和3年度	令和4年度
業務委託職員	9.9	9.7	8.4	9.0	10.3	10.6

3 従来の実施方法等(従来業務実施における取扱数量)

(1) 乙号事件数(法務局証明サービスセンターに係る乙号事件数を含む) 次業のとおり

(2) 郵送請求受取数

R4.1	R4.2	R4.3	R4.4	R4.5	R4.6	R4.7	R4.8	R4.9	R4.10	R4.11	R4.12	合計
123	129	132	121	133	146	131	169	157	163	131	155	1,690

(3) 閉鎖登記簿・地図等の交付/閲覧の件数(令和5年2月の1日当たりの平均的な件数)

(4) 乙号事件数の曜日別動向(令和4年度の平均的な割合)

	交付	閲覧
閉鎖登記簿(不動産)	18.2	0.0
閉鎖登記簿(商業・法人)	0.0	0.0
旧土地台帳	10.8	2.1
和紙公園(※)	1.7	1.5

月	火	水	木	金	
	22%	22%	15%	19%	23%

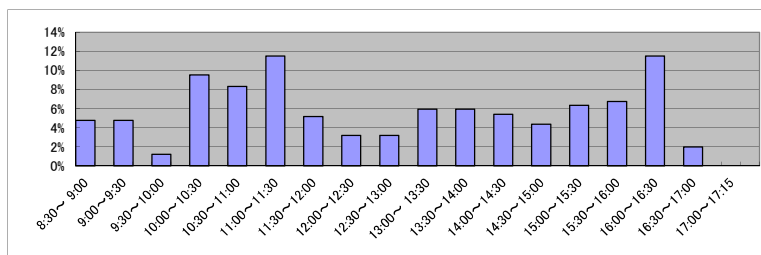
(5) 登記情報及び地図情報の電子データによる提供数

	令和2年		令和3年		令和4年	
	登記	地図	登記	地図	登記	地図
件数	4	85	3	54	3	56
筆個数	259,606		189,088		9,025	

(※) 閉鎖された地図に準ずる図面のうち和紙で調製された旧土地台帳附属地図等

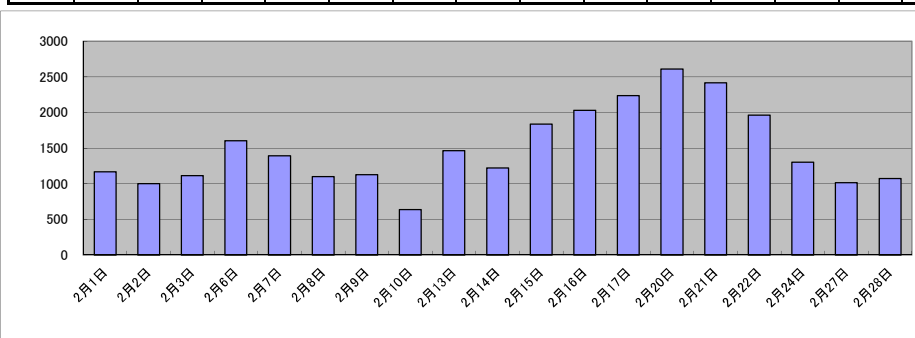
(6) 請求書枚数の時間別動向(令和4年度の平均的な割合)

8:30~9:00	9:00~9:30	9:30~10:00	10:00~10:30	10:30~11:00	11:00~11:30
	5%	5%	1%	10%	8%
11:30~12:00	12:00~12:30	12:30~13:00	13:00~13:30	13:30~14:00	14:00~14:30
5%	3%	3%	6%	6%	5%
14:30~15:00	15:00~15:30	15:30~16:00	16:00~16:30	16:30~17:00	17:00~17:15
4%	6%	7%	12%	2%	0%



(7) 乙号事件数の日別動向(令和5年2月)

2月1日	2月2日	2月3日	2月6日	2月7日	2月8日	2月9日	2月10日	2月13日	2月14日	2月15日	2月16日	2月17日	2月20日	2月21日	2月22日	2月24日	2月27日	2月28日
1169	1000	1117	1606	1395	1101	1127	640	1465	1222	1839	2033	2236	2609	2417	1963	1303	1017	1074



局名	横浜地方務局
庁名(SC名)	秦野法務局証明サービスセンター
備考	

1 従来の実施に要した人員

(単位:人)

	平成30年度	令和元年度	令和2年度上半期	令和2年度下半期	令和3年度	令和4年度
業務委託職員	1.2	1.2	1.2	1.1	1.0	1.0

2 従来の実施方法等(従来業務実施における取扱数量)

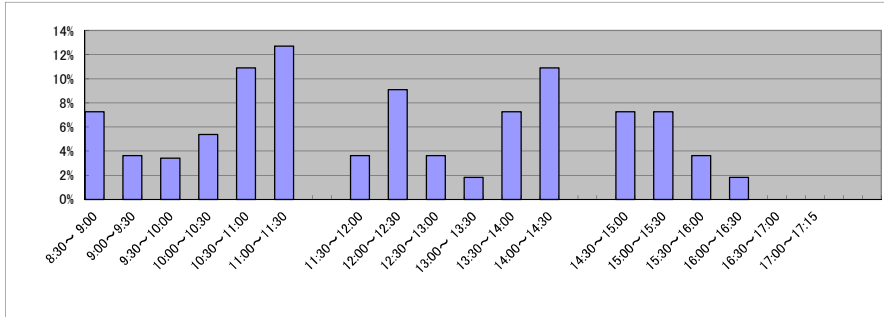
(1) 乙号事件数 次業のとおり

(2) 乙号事件数の曜日別動向(令和4年度の平均的な割合)

月	火	水	木	金
23%	18%	18%	20%	22%

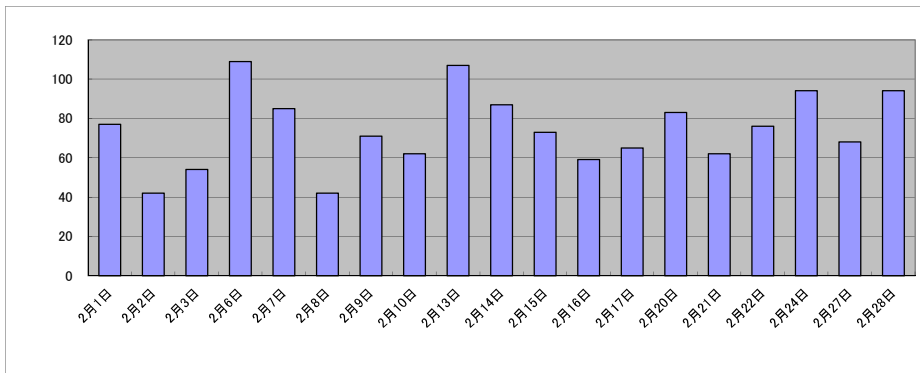
(3) 請求書枚数の時間別動向(令和4年度の平均的な割合)

8:30~9:00	9:00~9:30	9:30~10:00	10:00~10:30	10:30~11:00	11:00~11:30
7%	4%	4%	3%	5%	11%
11:30~12:00	12:00~12:30	12:30~13:00	13:00~13:30	13:30~14:00	14:00~14:30
4%	9%	4%	2%	7%	11%
14:30~15:00	15:00~15:30	15:30~16:00	16:00~16:30	16:30~17:00	17:00~17:15
7%	7%	4%	2%	0%	0%



(4) 乙号事件数の日別動向(令和5年2月)

2月1日	2月2日	2月3日	2月6日	2月7日	2月8日	2月9日	2月10日	2月13日	2月14日	2月15日	2月16日	2月17日	2月20日	2月21日	2月22日	2月24日	2月27日	2月28日
77	42	54	109	85	42	71	62	107	87	73	59	65	83	62	76	94	68	94



庁名 横浜地方務局秦野法務局証明サービスセンター

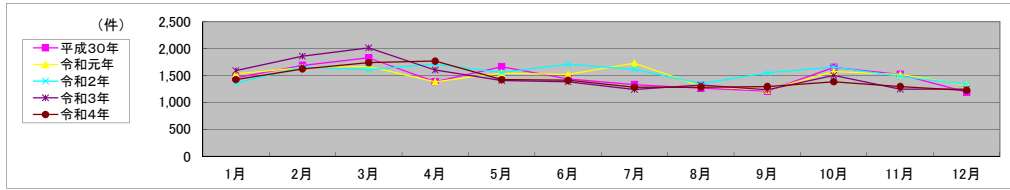
平成30年	H30.1	H30.2	H30.3	H30.4	H30.5	H30.6	H30.7	H30.8	H30.9	H30.10	H30.11	H30.12	合計
登記事項証明書	941	1,165	1,179	915	1,147	934	821	783	712	1,118	969	726	11,410
うちオンライン	130	44	104	204	96	73	114	130	51	204	64	87	1,301
要約書(閲覧)	0	0	0	0	0	0	0	0	0	0	0	0	0
印鑑証明	519	521	646	469	514	500	508	483	499	534	551	466	6,210
うちオンライン	0	0	0	0	0	0	0	0	0	0	0	0	0
地図等の写しの交付	0	0	0	0	0	0	0	0	0	0	0	0	0
うちオンライン	0	0	0	0	0	0	0	0	0	0	0	0	0
地図等の閲覧	0	0	0	0	0	0	0	0	0	0	0	0	0
その他	0	0	0	0	0	0	0	0	0	0	0	0	0
うちオンライン	0	0	0	0	0	0	0	0	0	0	0	0	0
合計	1,460	1,686	1,825	1,384	1,661	1,434	1,329	1,266	1,211	1,652	1,520	1,192	17,620

令和元年	H31.1	H31.2	H31.3	H31.4	R1.5	R1.6	R1.7	R1.8	R1.9	R1.10	R1.11	R1.12	合計
登記事項証明書	1,011	1,088	1,045	871	1,068	946	1,146	810	751	1,086	990	892	11,704
うちオンライン	88	56	43	49	34	73	106	55	29	49	137	85	804
要約書(閲覧)	0	0	0	0	0	0	0	0	0	0	0	0	0
印鑑証明	517	553	623	512	476	571	581	490	479	486	527	421	6,236
うちオンライン	0	0	0	0	9	0	0	0	0	0	0	0	9
地図等の写しの交付	0	0	0	0	0	0	0	0	0	0	0	0	0
うちオンライン	0	0	0	0	0	0	0	0	0	0	0	0	0
地図等の閲覧	0	0	0	0	0	0	0	0	0	0	0	0	0
その他	0	0	0	0	0	0	0	0	0	0	0	0	0
うちオンライン	0	0	0	0	0	0	0	0	0	0	0	0	0
合計	1,528	1,641	1,668	1,383	1,544	1,517	1,727	1,300	1,230	1,572	1,517	1,313	17,940

令和2年	R2.1	R2.2	R2.3	R2.4	R2.5	R2.6	R2.7	R2.8	R2.9	R2.10	R2.11	R2.12	合計
登記事項証明書	899	1,076	1,014	1,102	1,049	1,053	1,012	839	965	1,123	953	826	11,911
うちオンライン	85	74	46	51	57	80	100	26	115	93	104	60	891
要約書(閲覧)	0	0	0	0	0	0	0	0	0	0	0	0	0
印鑑証明	462	577	596	608	506	654	605	506	582	532	532	509	6,669
うちオンライン	0	0	0	0	0	0	0	0	0	0	0	0	0
地図等の写しの交付	0	0	0	0	0	0	0	0	0	0	0	0	0
うちオンライン	0	0	0	0	0	0	0	0	0	0	0	0	0
地図等の閲覧	0	0	0	0	0	0	0	0	0	0	0	0	0
その他	0	0	0	0	0	0	0	0	0	0	0	0	0
うちオンライン	0	0	0	0	0	0	0	0	0	0	0	0	0
合計	1,361	1,653	1,610	1,710	1,555	1,707	1,617	1,345	1,547	1,655	1,485	1,335	18,580

令和3年	R3.1	R3.2	R3.3	R3.4	R3.5	R3.6	R3.7	R3.8	R3.9	R3.10	R3.11	R3.12	合計
登記事項証明書	1,124	1,324	1,296	1,117	964	919	747	799	779	1,030	815	793	11,707
うちオンライン	56	104	83	80	53	91	42	61	82	148	40	37	877
要約書(閲覧)	0	0	0	0	0	0	0	0	0	0	0	0	0
印鑑証明	465	536	717	483	441	457	489	525	452	471	429	451	5,916
うちオンライン	0	0	0	0	0	0	0	0	0	0	0	0	0
地図等の写しの交付	0	0	0	0	0	0	0	0	0	0	0	0	0
うちオンライン	0	0	0	0	0	0	0	0	0	0	0	0	0
地図等の閲覧	0	0	0	0	0	0	0	0	0	0	0	0	0
その他	0	0	0	0	0	4	0	0	0	0	0	0	4
うちオンライン	0	0	0	0	0	0	0	0	0	0	0	0	0
合計	1,589	1,860	2,013	1,600	1,405	1,380	1,236	1,324	1,231	1,501	1,244	1,244	17,627

令和4年	R4.1	R4.2	R4.3	R4.4	R4.5	R4.6	R4.7	R4.8	R4.9	R4.10	R4.11	R4.12	合計
登記事項証明書	968	1,146	1,174	1,262	985	902	818	827	808	886	797	818	11,391
うちオンライン	106	25	64	108	37	85	47	134	68	98	40	52	864
要約書(閲覧)	0	0	0	0	0	0	0	0	0	0	0	0	0
印鑑証明	454	476	562	504	437	508	461	454	485	498	498	406	5,743
うちオンライン	0	0	0	0	0	0	0	0	0	0	0	0	0
地図等の写しの交付	0	0	0	0	0	0	0	0	0	0	0	0	0
うちオンライン	0	0	0	0	0	0	0	0	0	0	0	0	0
地図等の閲覧	0	0	0	0	0	0	0	0	0	0	0	0	0
その他	0	0	0	0	0	0	0	0	0	0	0	0	0
うちオンライン	0	0	0	0	0	0	0	0	0	0	0	0	0
合計	1,422	1,622	1,736	1,766	1,422	1,410	1,279	1,281	1,293	1,384	1,295	1,224	17,134



局名	横浜地方法務局
庁名(SC名)	小田原法務局証明サービスセンター
備考	

1 従来の実施に要した人員

(単位:人)

	平成30年度	令和元年度	令和2年度上半期	令和2年度下半期	令和3年度	令和4年度
業務委託職員	1.9	1.9	1.9	1.7	1.7	1.7

2 従来の実施方法等(従来業務実施における取扱数量)

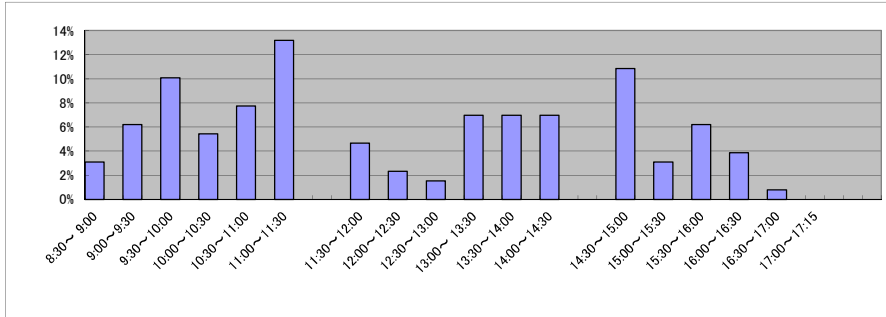
(1) 乙号事件数 次業のとおり

(2) 乙号事件数の曜日別動向(令和4年度の平均的な割合)

月	火	水	木	金
21%	20%	18%	20%	20%

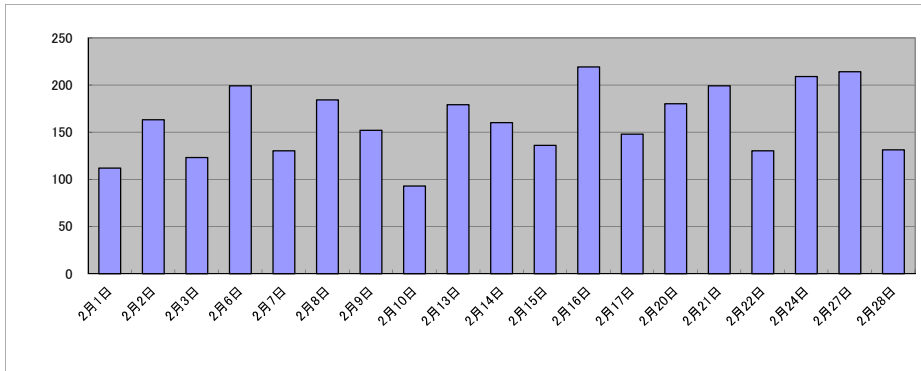
(3) 請求書枚数の時間別動向(令和4年度の平均的な割合)

8:30~9:00	9:00~9:30	9:30~10:00	10:00~10:30	10:30~11:00	11:00~11:30
3%	6%	10%	5%	8%	13%
11:30~12:00	12:00~12:30	12:30~13:00	13:00~13:30	13:30~14:00	14:00~14:30
5%	2%	2%	7%	7%	7%
14:30~15:00	15:00~15:30	15:30~16:00	16:00~16:30	16:30~17:00	17:00~17:15
11%	3%	6%	4%	1%	0%



(4) 乙号事件数の日別動向(令和5年2月)

2月1日	2月2日	2月3日	2月6日	2月7日	2月8日	2月9日	2月10日	2月13日	2月14日	2月15日	2月16日	2月17日	2月20日	2月21日	2月22日	2月24日	2月27日	2月28日
112	163	123	199	130	184	152	93	179	160	136	219	148	180	199	130	209	214	131



庁名 横浜地方務局小田原法務局証明サービスセンター

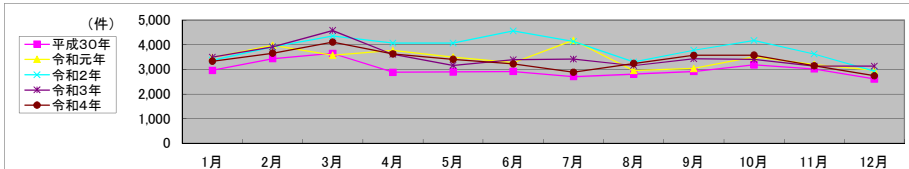
平成30年	H30.1	H30.2	H30.3	H30.4	H30.5	H30.6	H30.7	H30.8	H30.9	H30.10	H30.11	H30.12	合計
登記事項証明書	1,841	2,122	2,192	1,717	1,777	1,719	1,539	1,680	1,662	1,878	1,770	1,459	21,356
うちオンライン	619	219	547	660	550	565	556	438	423	467	630	384	6,058
要約書(閲覧)	0	0	0	0	0	0	0	0	0	0	0	0	0
印鑑証明	1,117	1,307	1,454	1,166	1,119	1,193	1,169	1,123	1,252	1,302	1,242	1,152	14,596
うちオンライン	0	0	0	0	0	0	0	0	0	0	0	0	0
地図等の写しの交付	0	0	0	0	0	0	0	0	0	0	0	0	0
うちオンライン	0	0	0	0	0	0	0	0	0	0	0	0	0
地図等の閲覧	0	0	0	0	0	0	0	0	0	0	0	0	0
その他	0	0	0	0	0	0	0	0	0	0	0	0	0
うちオンライン	0	0	0	0	0	0	0	0	0	0	0	0	0
合計	2,958	3,429	3,646	2,883	2,896	2,912	2,708	2,803	2,914	3,180	3,012	2,611	35,952

令和元年	H31.1	H31.2	H31.3	H31.4	R1.5	R1.6	R1.7	R1.8	R1.9	R1.10	R1.11	R1.12	合計
登記事項証明書	2,270	2,651	2,214	2,686	2,270	2,100	2,669	1,819	1,882	2,245	2,094	1,894	26,794
うちオンライン	444	484	484	960	513	474	631	465	407	575	506	499	6,442
要約書(閲覧)	0	0	0	0	0	0	0	0	0	0	0	0	0
印鑑証明	1,218	1,325	1,356	1,076	1,222	1,167	1,510	1,131	1,157	1,260	1,101	1,067	14,590
うちオンライン	0	0	0	0	34	0	0	0	0	0	0	0	34
地図等の写しの交付	0	0	0	0	0	0	0	0	0	0	0	0	0
うちオンライン	0	0	0	0	0	0	0	0	0	0	0	0	0
地図等の閲覧	0	0	0	0	0	0	0	0	0	0	0	0	0
その他	0	0	5	0	0	1	0	0	0	0	0	0	6
うちオンライン	0	0	0	0	0	1	0	0	0	0	0	0	1
合計	3,488	3,976	3,575	3,762	3,492	3,268	4,179	2,950	3,039	3,505	3,195	2,961	41,390

令和2年	R2.1	R2.2	R2.3	R2.4	R2.5	R2.6	R2.7	R2.8	R2.9	R2.10	R2.11	R2.12	合計
登記事項証明書	2,176	2,583	2,636	2,521	2,352	2,805	2,513	2,113	2,352	2,683	2,277	1,822	28,833
うちオンライン	477	484	512	553	289	540	558	561	549	646	409	353	5,931
要約書(閲覧)	0	0	0	0	0	0	0	0	0	0	0	0	0
印鑑証明	1,194	1,325	1,713	1,546	1,713	1,749	1,616	1,187	1,420	1,484	1,343	1,099	17,389
うちオンライン	0	0	0	0	0	0	0	0	0	0	0	0	0
地図等の写しの交付	0	0	0	0	0	0	0	0	0	0	0	0	0
うちオンライン	0	0	0	0	0	0	0	0	0	0	0	0	0
地図等の閲覧	0	0	0	0	0	0	0	0	0	0	0	0	0
その他	0	0	1	0	0	0	0	0	0	3	0	0	4
うちオンライン	0	0	0	0	0	0	0	0	0	0	0	0	0
合計	3,370	3,908	4,350	4,067	4,065	4,554	4,129	3,300	3,772	4,170	3,620	2,921	46,226

令和3年	R3.1	R3.2	R3.3	R3.4	R3.5	R3.6	R3.7	R3.8	R3.9	R3.10	R3.11	R3.12	合計
登記事項証明書	2,234	2,415	2,833	2,350	2,105	2,053	2,143	2,031	2,169	2,321	1,912	1,951	26,517
うちオンライン	407	238	462	356	281	276	442	357	365	657	391	379	4,611
要約書(閲覧)	0	0	0	0	0	0	0	0	0	0	0	0	0
印鑑証明	1,260	1,497	1,744	1,259	1,062	1,335	1,268	1,123	1,260	1,087	1,214	1,184	15,293
うちオンライン	0	0	0	0	0	0	0	0	0	0	1	0	1
地図等の写しの交付	0	0	0	0	0	0	0	0	0	0	0	0	0
うちオンライン	0	0	0	0	0	0	0	0	0	0	0	0	0
地図等の閲覧	0	0	0	0	0	0	0	0	0	0	0	0	0
その他	0	0	0	0	0	0	0	0	0	0	0	0	0
うちオンライン	0	0	0	0	0	0	0	0	0	0	0	0	0
合計	3,494	3,912	4,577	3,609	3,167	3,388	3,411	3,154	3,429	3,408	3,126	3,135	41,810

令和4年	R4.1	R4.2	R4.3	R4.4	R4.5	R4.6	R4.7	R4.8	R4.9	R4.10	R4.11	R4.12	合計
登記事項証明書	2,178	2,439	2,641	2,509	2,347	2,055	1,907	2,092	2,288	2,432	2,010	1,808	26,706
うちオンライン	470	340	420	455	408	448	335	430	524	575	378	510	5,293
要約書(閲覧)	0	0	0	0	0	0	0	0	0	0	0	0	0
印鑑証明	1,157	1,216	1,461	1,118	1,056	1,168	977	1,148	1,281	1,145	1,138	931	13,796
うちオンライン	0	0	0	0	0	0	0	0	0	0	0	0	0
地図等の写しの交付	0	0	0	0	0	0	0	0	0	0	0	0	0
うちオンライン	0	0	0	0	0	0	0	0	0	0	0	0	0
地図等の閲覧	0	0	0	0	0	0	0	0	0	0	0	0	0
その他	0	0	0	0	1	0	0	0	0	0	0	1	2
うちオンライン	0	0	0	0	0	0	0	0	0	0	0	0	0
合計	3,335	3,655	4,102	3,627	3,404	3,223	2,884	3,240	3,569	3,577	3,148	2,740	40,504



局名	横浜地方務局
庁名(SC名)	平塚法務局証明サービスセンター
備考	

1 従来の実施に要した人員

(単位:人)

	平成30年度	令和元年度	令和2年度上半期	令和2年度下半期	令和3年度	令和4年度
業務委託職員	1.8	1.8	1.8	1.8	1.7	1.7

2 従来の実施方法等(従来業務実施における取扱数量)

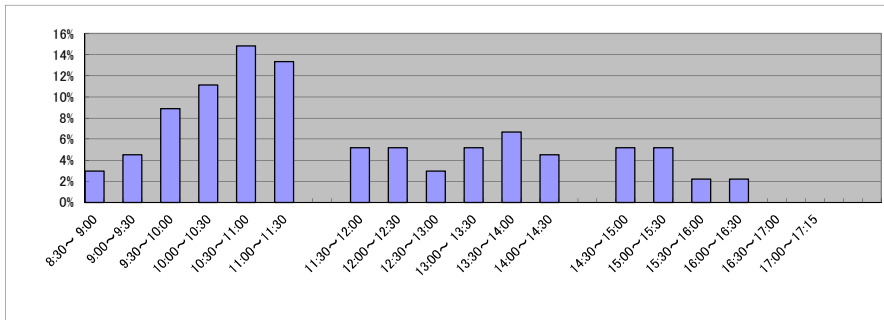
(1) 乙号事件数 次業のとおり

(2) 乙号事件数の曜日別動向(令和4年度の平均的な割合)

月	火	水	木	金
28%	19%	17%	19%	17%

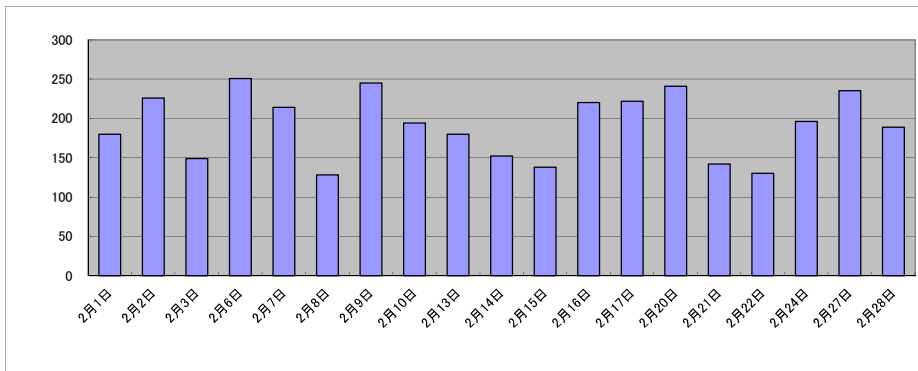
(3) 請求書枚数の時間別動向(令和4年度の平均的な割合)

8:30~9:00	9:00~9:30	9:30~10:00	10:00~10:30	10:30~11:00	11:00~11:30
3%	5%	9%	11%	15%	13%
11:30~12:00	12:00~12:30	12:30~13:00	13:00~13:30	13:30~14:00	14:00~14:30
5%	5%	3%	5%	7%	5%
14:30~15:00	15:00~15:30	15:30~16:00	16:00~16:30	16:30~17:00	17:00~17:15
5%	5%	2%	2%	0%	0%



(4) 乙号事件数の日別動向(令和5年2月)

2月1日	2月2日	2月3日	2月6日	2月7日	2月8日	2月9日	2月10日	2月13日	2月14日	2月15日	2月16日	2月17日	2月20日	2月21日	2月22日	2月24日	2月27日	2月28日
180	226	149	251	214	128	245	194	180	152	138	220	222	241	142	130	196	235	189



庁名 横浜地方務局平塚法務局証明サービスセンター

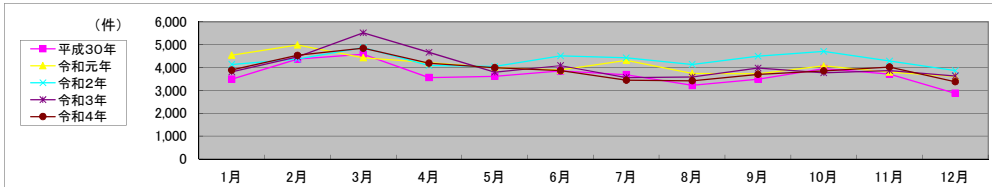
平成30年	H30.1	H30.2	H30.3	H30.4	H30.5	H30.6	H30.7	H30.8	H30.9	H30.10	H30.11	H30.12	合計
登記事項証明書	2,037	2,682	2,689	2,025	1,995	2,137	1,988	1,886	1,914	2,172	1,954	1,559	25,038
うちオンライン	417	419	505	428	348	591	571	436	363	512	603	525	5,718
要約書(閲覧)	0	0	0	0	0	0	0	0	0	0	0	0	0
印鑑証明	1,119	1,333	1,477	1,207	1,245	1,282	1,201	983	1,220	1,373	1,344	980	14,764
うちオンライン	0	0	0	0	0	0	0	0	0	0	0	0	0
地図等の写しの交付	339	354	418	330	384	435	499	349	358	408	413	341	4,628
うちオンライン	0	0	0	0	0	0	0	0	0	0	0	0	0
地図等の閲覧	0	0	0	0	0	0	0	0	0	0	0	0	0
その他	0	0	0	0	0	0	0	0	0	0	1	1	2
うちオンライン	0	0	0	0	0	0	0	0	0	0	0	0	0
合計	3,495	4,369	4,584	3,562	3,624	3,854	3,688	3,218	3,492	3,953	3,712	2,881	44,432

令和元年	H31.1	H31.2	H31.3	H31.4	R1.5	R1.6	R1.7	R1.8	R1.9	R1.10	R1.11	R1.12	合計
登記事項証明書	2,858	3,188	2,685	2,766	2,321	2,396	2,606	2,233	2,142	2,440	2,314	2,141	30,090
うちオンライン	526	621	484	707	368	529	650	412	437	636	505	465	6,340
要約書(閲覧)	0	0	0	0	0	0	0	0	0	0	0	0	0
印鑑証明	1,312	1,381	1,360	1,081	1,312	1,138	1,338	1,174	1,309	1,287	1,218	1,142	15,052
うちオンライン	0	0	0	0	110	0	0	0	0	70	0	70	250
地図等の写しの交付	374	423	382	365	362	357	381	339	279	348	272	329	4,211
うちオンライン	0	0	0	0	0	0	0	0	0	0	0	0	0
地図等の閲覧	0	0	0	0	0	0	0	0	0	0	0	0	0
その他	0	0	0	0	0	0	0	0	0	0	0	0	0
うちオンライン	0	0	0	0	0	0	0	0	0	0	0	0	0
合計	4,544	4,992	4,427	4,212	3,995	3,891	4,325	3,746	3,730	4,075	3,804	3,612	49,353

令和2年	R2.1	R2.2	R2.3	R2.4	R2.5	R2.6	R2.7	R2.8	R2.9	R2.10	R2.11	R2.12	合計
登記事項証明書	2,589	2,826	2,893	2,556	2,352	2,722	2,688	2,702	2,892	3,171	2,720	2,470	32,581
うちオンライン	522	390	584	479	290	552	504	512	638	682	605	701	6,469
要約書(閲覧)	0	0	0	0	0	0	0	0	0	0	0	0	0
印鑑証明	1,225	1,223	1,643	1,304	1,435	1,529	1,464	1,208	1,326	1,210	1,321	1,134	16,022
うちオンライン	0	0	0	0	0	0	0	0	0	0	0	0	0
地図等の写しの交付	324	324	345	232	260	263	277	232	282	327	250	265	3,381
うちオンライン	0	0	0	0	0	0	0	0	0	0	0	0	0
地図等の閲覧	0	0	0	0	0	0	0	0	0	0	0	0	0
その他	0	0	0	0	0	0	1	0	0	0	0	0	1
うちオンライン	0	0	0	0	0	0	0	0	0	0	0	0	0
合計	4,138	4,373	4,881	4,092	4,047	4,514	4,430	4,142	4,500	4,708	4,291	3,869	51,985

令和3年	R3.1	R3.2	R3.3	R3.4	R3.5	R3.6	R3.7	R3.8	R3.9	R3.10	R3.11	R3.12	合計
登記事項証明書	2,353	2,775	3,432	2,975	2,450	2,487	2,193	2,179	2,358	2,359	2,377	2,238	30,176
うちオンライン	364	311	560	550	463	487	568	479	513	477	611	504	5,887
要約書(閲覧)	0	0	0	0	0	0	0	0	0	0	0	0	0
印鑑証明	1,234	1,415	1,767	1,397	1,064	1,282	1,154	1,144	1,380	1,126	1,198	1,148	15,309
うちオンライン	0	0	0	0	0	0	0	0	0	0	0	0	0
地図等の写しの交付	223	286	328	299	282	318	219	268	243	285	299	250	3,300
うちオンライン	0	0	0	0	0	0	0	0	0	0	0	0	0
地図等の閲覧	0	0	0	0	0	0	0	0	0	0	0	0	0
その他	0	0	0	0	0	0	0	0	0	0	0	0	0
うちオンライン	0	0	0	0	0	0	0	0	0	0	0	0	0
合計	3,810	4,476	5,527	4,671	3,796	4,087	3,566	3,591	3,981	3,770	3,874	3,636	48,785

令和4年	R4.1	R4.2	R4.3	R4.4	R4.5	R4.6	R4.7	R4.8	R4.9	R4.10	R4.11	R4.12	合計
登記事項証明書	2,521	2,935	2,960	2,705	2,663	2,335	2,159	2,066	2,172	2,475	2,520	2,140	29,651
うちオンライン	543	554	484	543	509	633	570	507	353	570	522	556	6,344
要約書(閲覧)	0	0	0	0	0	0	0	0	0	0	0	0	0
印鑑証明	1,147	1,324	1,577	1,247	1,089	1,310	1,047	1,169	1,300	1,121	1,222	1,017	14,570
うちオンライン	0	0	30	30	0	0	0	30	0	0	0	0	90
地図等の写しの交付	222	279	308	242	244	218	240	192	230	263	282	226	2,946
うちオンライン	0	0	0	0	0	0	0	0	0	0	0	0	0
地図等の閲覧	0	0	0	0	0	0	0	0	0	0	0	0	0
その他	0	1	0	0	0	0	0	0	0	0	1	0	2
うちオンライン	0	0	0	0	0	0	0	0	0	0	0	0	0
合計	3,890	4,539	4,845	4,194	3,996	3,863	3,446	3,427	3,702	3,859	4,025	3,383	47,169



局名	横浜地方務局
庁名(SC名)	相模原法務局証明サービスセンター
備考	

1 従来の実施に要した人員

(単位:人)

	平成30年度	令和元年度	令和2年度上半期	令和2年度下半期	令和3年度	令和4年度
業務委託職員	1.2	1.2	1.2	1.2	1.2	1.2

2 従来の実施方法等(従来の業務実施における取扱数量)

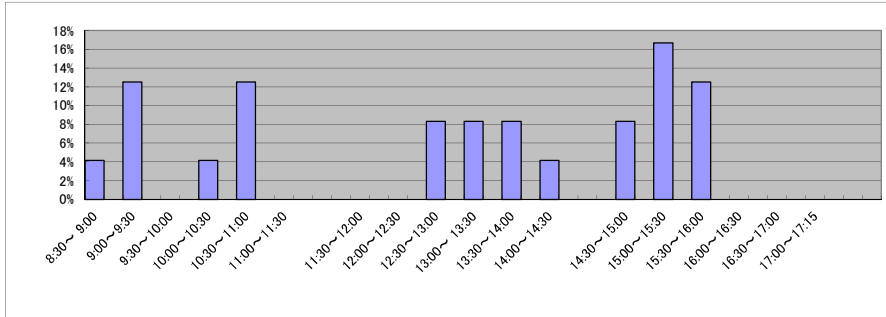
(1) 乙号事件数 次業のとおり

(2) 乙号事件数の曜日別動向(令和4年度の平均的な割合)

月	火	水	木	金
25%	15%	24%	16%	20%

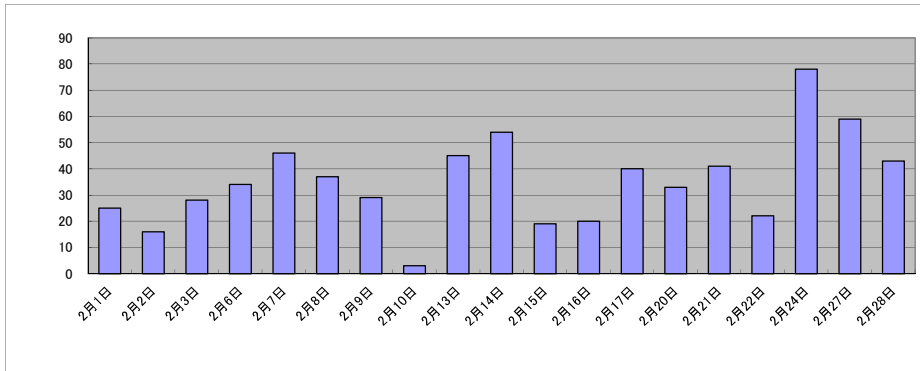
(3) 請求書枚数の時間別動向(令和4年度の平均的な割合)

8:30~9:00	9:00~9:30	9:30~10:00	10:00~10:30	10:30~11:00	11:00~11:30
4%	13%	0%	4%	13%	0%
11:30~12:00	12:00~12:30	12:30~13:00	13:00~13:30	13:30~14:00	14:00~14:30
0%	0%	8%	8%	8%	4%
14:30~15:00	15:00~15:30	15:30~16:00	16:00~16:30	16:30~17:00	17:00~17:15
8%	17%	13%	0%	0%	0%



(4) 乙号事件数の日別動向(令和5年2月)

2月1日	2月2日	2月3日	2月6日	2月7日	2月8日	2月9日	2月10日	2月13日	2月14日	2月15日	2月16日	2月17日	2月20日	2月21日	2月22日	2月24日	2月27日	2月28日
25	16	28	34	46	37	29	3	45	54	19	20	40	33	41	22	78	59	43



庁名 横浜地方務局相模原法務局証明サービスセンター

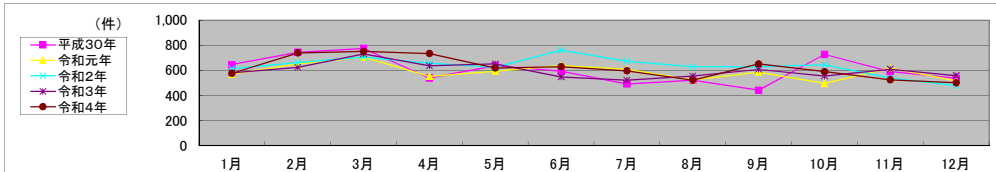
平成30年	H30.1	H30.2	H30.3	H30.4	H30.5	H30.6	H30.7	H30.8	H30.9	H30.10	H30.11	H30.12	合計
登記事項証明書	382	484	425	332	404	313	289	301	268	397	328	307	4,230
うちオンライン	7	17	39	17	32	29	22	13	44	70	33	6	329
要約書(閲覧)	0	0	0	0	0	0	0	0	0	0	0	0	0
印鑑証明	264	261	350	206	233	279	203	221	174	330	262	229	3,012
うちオンライン	0	0	0	0	0	0	0	0	0	0	0	0	0
地図等の写しの交付	0	0	0	0	0	0	0	0	0	0	0	0	0
うちオンライン	0	0	0	0	0	0	0	0	0	0	0	0	0
地図等の閲覧	0	0	0	0	0	0	0	0	0	0	0	0	0
その他	0	0	0	0	0	0	0	0	0	0	0	0	0
うちオンライン	0	0	0	0	0	0	0	0	0	0	0	0	0
合計	646	745	775	538	637	592	492	522	442	727	590	536	7,242

令和元年	H31.1	H31.2	H31.3	H31.4	R1.5	R1.6	R1.7	R1.8	R1.9	R1.10	R1.11	R1.12	合計
登記事項証明書	316	402	422	330	349	368	332	270	310	317	306	304	4,026
うちオンライン	7	42	38	10	5	1	6	7	1	0	0	5	122
要約書(閲覧)	0	0	0	0	0	0	0	0	0	0	0	0	0
印鑑証明	253	249	284	223	245	272	278	255	276	179	314	212	3,040
うちオンライン	0	0	0	0	0	0	0	0	0	0	0	0	0
地図等の写しの交付	0	0	0	0	0	0	0	0	0	0	0	0	0
うちオンライン	0	0	0	0	0	0	0	0	0	0	0	0	0
地図等の閲覧	0	0	0	0	0	0	0	0	0	0	0	0	0
その他	0	0	0	0	0	0	0	0	0	0	0	0	0
うちオンライン	0	0	0	0	0	0	0	0	0	0	0	0	0
合計	569	651	706	553	594	640	610	525	586	496	620	516	7,066

令和2年	R2.1	R2.2	R2.3	R2.4	R2.5	R2.6	R2.7	R2.8	R2.9	R2.10	R2.11	R2.12	合計
登記事項証明書	371	444	418	391	364	436	386	340	361	400	317	261	4,489
うちオンライン	6	3	9	21	2	8	2	4	4	5	4	2	70
要約書(閲覧)	0	0	0	0	0	0	0	0	0	0	0	0	0
印鑑証明	243	217	288	267	261	326	288	288	269	245	222	218	3,132
うちオンライン	0	0	0	0	0	0	0	0	0	0	0	0	0
地図等の写しの交付	0	0	0	0	0	0	0	0	0	0	0	0	0
うちオンライン	0	0	0	0	0	0	0	0	0	0	0	0	0
地図等の閲覧	0	0	0	0	0	0	0	0	0	0	0	0	0
その他	0	0	0	0	0	0	0	0	0	0	0	0	0
うちオンライン	0	0	0	0	0	0	0	0	0	0	0	0	0
合計	614	661	706	658	625	762	674	628	630	645	539	479	7,621

令和3年	R3.1	R3.2	R3.3	R3.4	R3.5	R3.6	R3.7	R3.8	R3.9	R3.10	R3.11	R3.12	合計
登記事項証明書	350	406	451	358	415	315	331	320	332	332	364	341	4,315
うちオンライン	0	9	17	7	4	2	1	3	1	3	5	15	67
要約書(閲覧)	0	0	0	0	0	0	0	0	0	0	0	0	0
印鑑証明	231	217	280	279	236	233	190	235	275	224	246	217	2,863
うちオンライン	0	0	0	0	0	0	0	0	0	0	0	0	0
地図等の写しの交付	0	0	0	0	0	0	0	0	0	0	0	0	0
うちオンライン	0	0	0	0	0	0	0	0	0	0	0	0	0
地図等の閲覧	0	0	0	0	0	0	0	0	0	0	0	0	0
その他	0	0	0	0	0	0	0	0	0	0	0	0	0
うちオンライン	0	0	0	0	0	0	0	0	0	0	0	0	0
合計	581	623	731	637	651	548	521	555	607	556	610	558	7,178

令和4年	R4.1	R4.2	R4.3	R4.4	R4.5	R4.6	R4.7	R4.8	R4.9	R4.10	R4.11	R4.12	合計
登記事項証明書	354	474	455	472	435	402	396	317	376	379	320	275	4,655
うちオンライン	0	13	2	2	9	8	50	3	35	4	20	8	154
要約書(閲覧)	0	0	0	0	0	0	0	0	0	0	0	0	0
印鑑証明	223	266	297	263	185	228	200	206	276	211	205	225	2,785
うちオンライン	0	0	0	0	0	0	0	0	0	1	0	0	1
地図等の写しの交付	0	0	0	0	0	0	0	0	0	0	0	0	0
うちオンライン	0	0	0	0	0	0	0	0	0	0	0	0	0
地図等の閲覧	0	0	0	0	0	0	0	0	0	0	0	0	0
その他	0	0	0	0	0	0	0	0	0	0	0	0	0
うちオンライン	0	0	0	0	0	0	0	0	0	0	0	0	0
合計	577	740	752	735	620	630	596	523	652	590	525	500	7,440



局名	さいたま方法務局	登記所外証明書 発行請求機設置庁	本局	

包括的民間委託を実施した年度

1 従来の実施に要した経費

民間委託実施庁:

(単位:千円)

	平成30年度	令和元年度	令和2年度上半期	令和2年度下半期	令和3年度	令和4年度
委託費	332,683	335,704	169,414	177,207	354,425	354,425

2 従来の実施に要した人員

民間委託実施庁:

(単位:人)

	平成30年度	令和元年度	令和2年度上半期	令和2年度下半期	令和3年度	令和4年度
業務委託職員	114.9	107.7	105.8	107.6	105.7	108.1

局名	さいたま地方裁判所
庁名	本局
登記所外証明書発行請求機設置場所	さいたま市プラザノース 若槻駅東口コミュニティセンター 戸田市役所
備考	

包括的民間委託を実施した年度

1 従来の実施に要した経費(法務局証明サービスセンターに係る経費を含む)

(単位:千円)

	平成30年度	令和元年度	令和2年度上半期	令和2年度下半期	令和3年度	令和4年度
委託費	84,515	83,804	42,293	44,238	88,477	88,477
物件費	0	0	0	0	0	0
計(a)	84,515	83,804	42,293	44,238	88,477	88,477
参考値(b) 減価償却費	0	0	0	0	0	0
(a)+(b)	84,515	83,804	42,293	44,238	88,477	88,477

2 従来の実施に要した人員(法務局証明サービスセンターに係る人員を含む)

(単位:人)

	平成30年度	令和元年度	令和2年度上半期	令和2年度下半期	令和3年度	令和4年度
業務委託職員	23.4	23.0	20.7	21.2	19.5	20.4

3 従来の実施方法等(従来の業務実施における取扱数量)

(1) 乙号事件数(法務局証明サービスセンターに係る乙号事件数を含む) 次業のとおり

(2) 郵送請求受取数

R4.1	R4.2	R4.3	R4.4	R4.5	R4.6	R4.7	R4.8	R4.9	R4.10	R4.11	R4.12	合計
744	709	756	703	735	876	730	777	695	798	742	740	9,005

(3) 閉鎖登記簿・地図等の交付/閲覧の件数(令和5年2月の1日当たりの平均的な件数)

(4) 乙号事件数の曜日別動向(令和4年度の平均的な割合)

	交付	閲覧
閉鎖登記簿(不動産)	35.2	1.4
閉鎖登記簿(商業・法人)	19.6	5.0
旧土地台帳	6.0	0.0
和紙公園(※)	4.1	0.0

月	火	水	木	金
18%	25%	24%	16%	17%

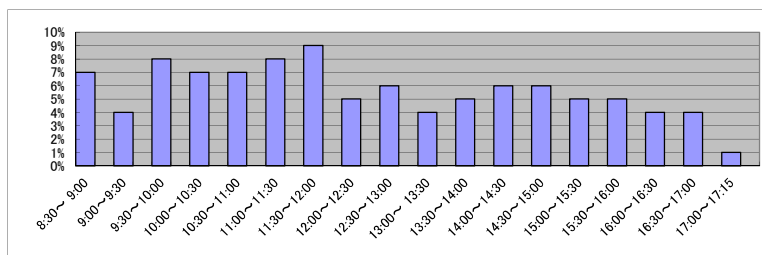
(5) 登記情報及び地図情報の電子データによる提供数

	令和2年		令和3年		令和4年	
	登記	地図	登記	地図	登記	地図
件数	64	0	1,765	0	423	74
筆個数	92,202		1,739,233		346,592	

(※) 閉鎖された地図に準ずる図面のうち和紙で調製された旧土地台帳附属地図等

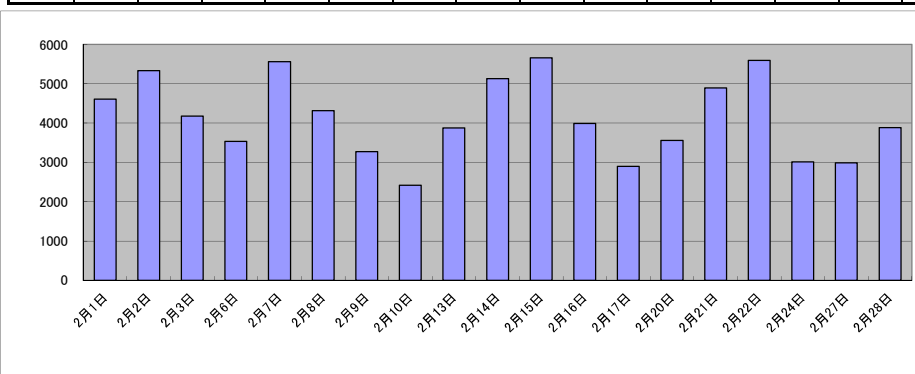
(6) 請求書枚数の時間別動向(令和4年度の平均的な割合)

8:30~9:00	9:00~9:30	9:30~10:00	10:00~10:30	10:30~11:00	11:00~11:30
7%	4%	8%	7%	7%	8%
11:30~12:00	12:00~12:30	12:30~13:00	13:00~13:30	13:30~14:00	14:00~14:30
9%	5%	6%	4%	5%	6%
14:30~15:00	15:00~15:30	15:30~16:00	16:00~16:30	16:30~17:00	17:00~17:15
6%	5%	5%	4%	4%	1%



(7) 乙号事件数の日別動向(令和5年2月)

2月1日	2月2日	2月3日	2月6日	2月7日	2月8日	2月9日	2月10日	2月13日	2月14日	2月15日	2月16日	2月17日	2月20日	2月21日	2月22日	2月24日	2月27日	2月28日
4608	5332	4174	3527	5561	4315	3275	2419	3873	5132	5661	3984	2894	3559	4890	5592	3011	2988	3886



庁名	さいたま地方事務所											
----	-----------	--	--	--	--	--	--	--	--	--	--	--

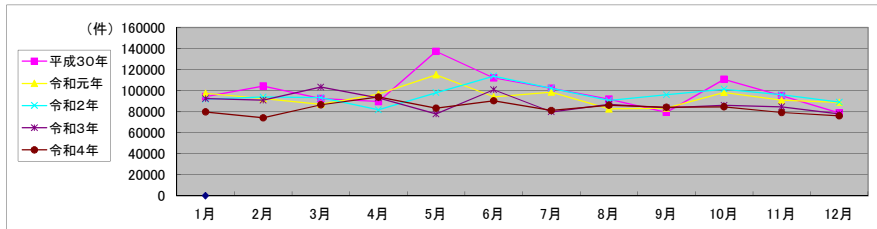
平成30年	H30.1	H30.2	H30.3	H30.4	H30.5	H30.6	H30.7	H30.8	H30.9	H30.10	H30.11	H30.12	合計
登記事項証明書	57,670	55,043	58,183	54,353	56,770	58,268	58,446	55,073	44,978	61,911	54,050	47,564	662,309
うちオンライン	16,554	16,978	19,704	17,202	17,805	18,133	19,155	17,724	13,384	19,978	18,174	15,848	210,639
要約書(閲覧)	15,474	26,661	12,240	14,750	45,103	22,378	19,296	15,373	14,266	24,433	19,497	11,568	241,039
印鑑証明	12,368	13,169	14,484	12,362	11,827	13,384	12,762	12,016	12,295	13,762	12,392	11,269	152,090
うちオンライン	2,415	2,599	2,614	2,406	2,039	3,056	2,503	2,114	2,177	2,107	2,315	2,161	28,506
地図等の写しの交付	8,708	9,418	7,587	8,060	23,628	18,052	11,567	9,405	7,749	10,622	9,285	8,326	132,407
うちオンライン	533	573	538	546	603	737	616	601	552	755	697	704	7,455
地図等の閲覧	12	10	2	6	0	12	9	7	0	9	1	0	68
その他	20	38	27	31	10	24	20	21	22	11	20	30	274
うちオンライン	1	1	0	0	0	0	0	0	0	1	1	0	4
合計	94,252	104,339	92,523	89,562	137,338	112,118	102,100	91,895	79,310	110,748	95,245	78,757	1,188,187

令和元年	H31.1	H31.2	H31.3	H31.4	R1.5	R1.6	R1.7	R1.8	R1.9	R1.10	R1.11	R1.12	合計
登記事項証明書	58,122	59,342	51,258	52,112	49,934	49,857	55,967	48,659	50,252	57,433	53,583	53,630	640,149
うちオンライン	17,485	17,033	18,024	16,651	17,924	16,794	19,725	16,848	15,597	20,999	16,635	17,004	210,719
要約書(閲覧)	17,676	12,736	13,181	24,385	36,008	23,610	20,400	14,133	12,732	19,309	17,912	14,013	226,095
印鑑証明	12,444	13,199	14,477	11,779	12,377	11,816	12,971	11,945	12,062	12,783	11,578	11,149	148,580
うちオンライン	2,223	2,689	2,804	1,055	2,334	1,679	2,070	2,341	2,040	2,371	1,883	2,069	25,558
地図等の写しの交付	9,208	7,056	8,015	8,325	16,606	8,754	9,282	7,794	8,246	8,698	7,852	9,951	109,787
うちオンライン	648	495	579	522	677	612	745	620	565	643	650	553	7,309
地図等の閲覧	14	5	2	0	31	22	13	33	11	32	3	10	176
その他	19	13	21	7	24	31	7	16	32	24	22	21	237
うちオンライン	0	0	0	0	0	4	0	0	0	0	0	4	8
合計	97,483	92,351	86,954	96,608	114,980	94,090	98,640	82,580	83,335	98,279	90,950	88,774	1,125,024

令和2年	R2.1	R2.2	R2.3	R2.4	R2.5	R2.6	R2.7	R2.8	R2.9	R2.10	R2.11	R2.12	合計
登記事項証明書	57,826	53,579	58,140	51,305	46,093	61,430	59,352	51,750	54,333	64,196	55,826	53,831	667,661
うちオンライン	17,964	18,097	20,330	18,210	14,122	21,190	19,807	17,403	17,979	22,440	17,228	18,772	223,542
要約書(閲覧)	15,572	21,223	14,157	9,773	26,533	24,616	20,973	18,922	19,791	15,857	20,291	16,110	223,818
印鑑証明	11,827	12,185	14,856	14,408	12,833	15,376	13,349	11,304	13,642	12,832	12,673	11,258	156,543
うちオンライン	2,003	2,040	2,058	2,092	1,497	2,071	1,914	1,780	2,332	1,943	2,312	1,912	23,954
地図等の写しの交付	6,636	6,939	6,254	6,332	12,562	12,369	8,559	8,544	8,323	8,510	7,365	7,715	100,108
うちオンライン	618	574	571	513	467	628	729	645	631	756	551	576	7,259
地図等の閲覧	6	0	10	17	24	8	8	0	0	1	0	0	74
その他	12	24	19	19	37	30	23	16	11	16	20	16	243
うちオンライン	0	0	2	0	0	0	0	4	2	2	0	3	13
合計	91,879	93,950	93,436	81,854	98,082	113,829	102,264	90,536	96,100	101,412	96,175	88,930	1,148,447

令和3年	R3.1	R3.2	R3.3	R3.4	R3.5	R3.6	R3.7	R3.8	R3.9	R3.10	R3.11	R3.12	合計
登記事項証明書	56,150	56,483	64,980	55,562	50,819	58,749	48,612	53,095	48,728	52,018	52,600	48,831	646,627
うちオンライン	19,036	17,712	23,118	20,445	18,087	19,824	18,265	17,871	16,989	18,677	18,616	19,191	227,831
要約書(閲覧)	16,796	13,503	14,492	18,678	10,688	20,424	13,518	15,112	16,442	15,685	13,582	12,282	181,202
印鑑証明	11,985	13,017	16,028	11,842	10,608	13,147	10,591	10,274	11,328	10,611	11,058	10,053	140,542
うちオンライン	2,089	2,309	2,257	2,289	2,114	2,040	1,857	1,999	1,918	1,884	2,037	1,796	24,589
地図等の写しの交付	7,362	7,870	7,807	6,910	5,700	8,489	7,096	8,654	7,002	7,550	7,344	6,663	88,447
うちオンライン	516	582	774	619	569	645	663	648	630	628	673	737	7,684
地図等の閲覧	0	4	1	3	0	1	2	0	14	0	5	19	49
その他	11	14	19	16	8	26	33	7	25	8	10	0	177
うちオンライン	0	0	0	0	0	10	2	1	0	0	2	0	15
合計	92,304	90,891	103,327	93,011	77,823	100,836	79,852	87,142	83,539	85,872	84,599	77,848	1,057,044

令和4年	R4.1	R4.2	R4.3	R4.4	R4.5	R4.6	R4.7	R4.8	R4.9	R4.10	R4.11	R4.12	合計
登記事項証明書	50,802	46,269	52,276	56,601	52,201	54,633	45,599	49,853	49,808	47,661	46,588	45,894	598,185
うちオンライン	18,319	17,127	20,338	20,062	18,593	20,871	18,517	17,224	16,969	17,869	18,474	17,988	222,351
要約書(閲覧)	11,991	11,474	14,322	18,378	13,505	15,958	18,269	18,998	14,874	17,911	16,736	14,224	186,640
印鑑証明	11,117	11,291	14,162	10,976	11,016	11,787	10,540	10,524	12,183	12,623	10,108	10,531	136,858
うちオンライン	1,890	2,553	2,402	1,732	2,223	1,858	1,770	1,817	2,132	2,060	1,632	2,025	24,094
地図等の写しの交付	5,850	5,076	5,668	7,875	6,612	7,901	6,610	6,725	7,281	6,356	5,799	5,368	77,121
うちオンライン	591	617	703	690	689	738	660	612	661	670	718	740	8,089
地図等の閲覧	0	0	0	0	0	0	0	4	0	1	0	1	6
その他	16	10	31	14	14	15	18	24	14	19	23	19	217
うちオンライン	0	0	2	0	0	0	2	2	0	0	0	1	7
合計	79,776	74,120	86,459	93,844	83,348	90,294	81,036	86,128	84,160	84,571	79,254	76,037	999,027



局名	さいたま地方裁判所
庁名	川口出張所
登記所外証明書発行請求機設置場所	
備考	

包括的民間委託を実施した年度

1 従来の実施に要した経費(法務局証明サービスセンターに係る経費を含む)

(単位:千円)

	平成30年度	令和元年度	令和2年度上半期	令和2年度下半期	令和3年度	令和4年度
委託費	35,949	31,611	15,953	16,687	33,374	33,374
物件費	0	0	0	0	0	0
計(a)	35,949	31,611	15,953	16,687	33,374	33,374
参考値(b) 減価償却費	0	0	0	0	0	0
(a)+(b)	35,949	31,611	15,953	16,687	33,374	33,374

2 従来の実施に要した人員(法務局証明サービスセンターに係る人員を含む)

(単位:人)

	平成30年度	令和元年度	令和2年度上半期	令和2年度下半期	令和3年度	令和4年度
業務委託職員	8.4	7.9	7.6	7.3	8.0	7.8

3 従来の実施方法等(従来業務実施における取扱数量)

(1) 乙号事件数(法務局証明サービスセンターに係る乙号事件数を含む) 次業のとおり

(2) 郵送請求受取数

R4.1	R4.2	R4.3	R4.4	R4.5	R4.6	R4.7	R4.8	R4.9	R4.10	R4.11	R4.12	合計
118	117	106	112	138	128	107	152	111	147	133	102	1,471

(3) 閉鎖登記簿・地図等の交付/閲覧の件数(令和5年2月の1日当たりの平均的な件数)

(4) 乙号事件数の曜日別動向(令和4年度の平均的な割合)

	交付	閲覧
閉鎖登記簿(不動産)	10.8	0.1
閉鎖登記簿(商業・法人)	-	-
旧土地台帳	6.8	0.0
和紙公園(※)	2.5	0.1

月	火	水	木	金
17%	21%	15%	25%	22%

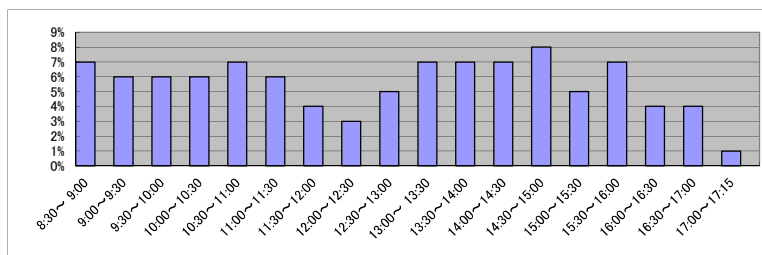
(5) 登記情報及び地図情報の電子データによる提供数

	令和2年		令和3年		令和4年	
	登記	地図	登記	地図	登記	地図
件数	4	38	3	42	3	80
筆個数	32,473		44,295		36,638	

(※) 閉鎖された地図に準ずる図面のうち和紙で調製された旧土地台帳附属地図等

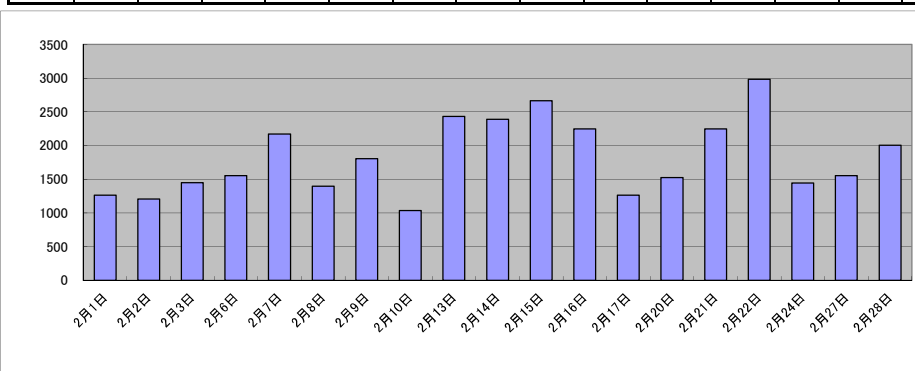
(6) 請求書枚数の時間別動向(令和4年度の平均的な割合)

8:30~9:00	9:00~9:30	9:30~10:00	10:00~10:30	10:30~11:00	11:00~11:30
	7%	6%	6%	7%	6%
11:30~12:00	12:00~12:30	12:30~13:00	13:00~13:30	13:30~14:00	14:00~14:30
4%	3%	5%	7%	7%	7%
14:30~15:00	15:00~15:30	15:30~16:00	16:00~16:30	16:30~17:00	17:00~17:15
8%	5%	7%	4%	4%	1%



(7) 乙号事件数の日別動向(令和5年2月)

2月1日	2月2日	2月3日	2月6日	2月7日	2月8日	2月9日	2月10日	2月13日	2月14日	2月15日	2月16日	2月17日	2月20日	2月21日	2月22日	2月24日	2月27日	2月28日
1259	1204	1447	1554	2170	1395	1802	1032	2431	2386	2662	2245	1259	1523	2245	2981	1443	1554	2001



局名	さいたま地方裁判所
庁名	鴻巣出張所
登記所外証明書発行請求機設置場所	
備考	

包括的民間委託を実施した年度

1 従来の実施に要した経費(法務局証明サービスセンターに係る経費を含む)

(単位:千円)

	平成30年度	令和元年度	令和2年度上半期	令和2年度下半期	令和3年度	令和4年度
委託費	6,668	7,519	3,794	3,969	7,939	7,939
物件費	0	0	0	0	0	0
計(a)	6,668	7,519	3,794	3,969	7,939	7,939
参考値(b) 減価償却費	0	0	0	0	0	0
(a)+(b)	6,668	7,519	3,794	3,969	7,939	7,939

2 従来の実施に要した人員(法務局証明サービスセンターに係る人員を含む)

(単位:人)

	平成30年度	令和元年度	令和2年度上半期	令和2年度下半期	令和3年度	令和4年度
業務委託職員	3.1	2.8	2.6	2.8	3.1	3.4

3 従来の実施方法等(従来業務実施における取扱数量)

(1) 乙号事件数(法務局証明サービスセンターに係る乙号事件数を含む) 次業のとおり

(2) 郵送請求受取数

R4.1	R4.2	R4.3	R4.4	R4.5	R4.6	R4.7	R4.8	R4.9	R4.10	R4.11	R4.12	合計
23	27	30	31	34	12	24	33	26	22	21	17	300

(3) 閉鎖登記簿・地図等の交付/閲覧の件数(令和5年2月の1日当たりの平均的な件数)

(4) 乙号事件数の曜日別動向(令和4年度の平均的な割合)

	交付	閲覧
閉鎖登記簿(不動産)	3.6	0.0
閉鎖登記簿(商業・法人)	-	-
旧土地台帳	0.8	0.0
和紙公園(※)	0.4	0.0

月	火	水	木	金
24%	18%	27%	12%	19%

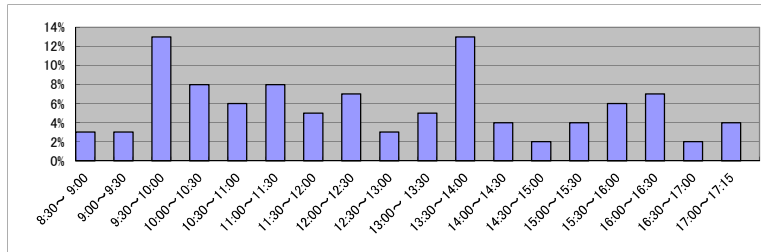
(5) 登記情報及び地図情報の電子データによる提供数

	令和2年		令和3年		令和4年	
	登記	地図	登記	地図	登記	地図
件数	0	0	1	0	1	0
筆回数	0	0	119,844	0	119,900	0

(※) 閉鎖された地図に準ずる図面のうち和紙で調製された旧土地台帳附属地図等

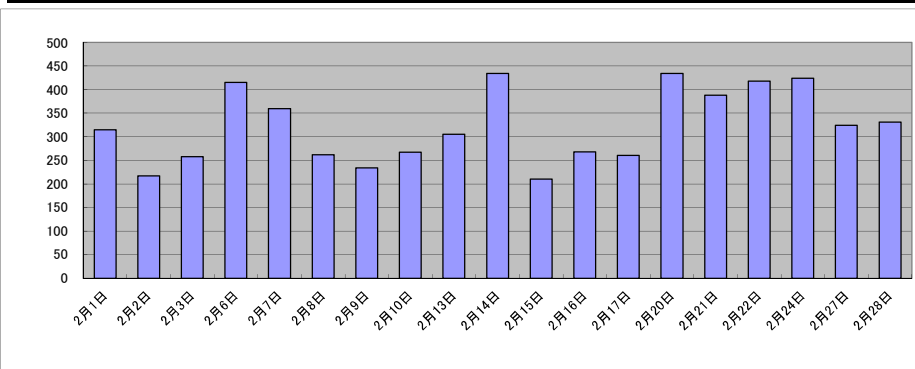
(6) 請求書枚数の時間別動向(令和4年度の平均的な割合)

8:30~9:00	9:00~9:30	9:30~10:00	10:00~10:30	10:30~11:00	11:00~11:30
	3%	3%	13%	8%	6%
11:30~12:00	5%	7%	3%	5%	13%
14:30~15:00	2%	4%	6%	7%	2%
12:00~12:30					8%
12:30~13:00					6%
13:00~13:30					4%
13:30~14:00					13%
14:00~14:30					4%
15:00~15:30					2%
15:30~16:00					4%
16:00~16:30					4%
16:30~17:00					4%
17:00~17:15					4%



(7) 乙号事件数の日別動向(令和5年2月)

2月1日	2月2日	2月3日	2月6日	2月7日	2月8日	2月9日	2月10日	2月13日	2月14日	2月15日	2月16日	2月17日	2月20日	2月21日	2月22日	2月24日	2月27日	2月28日
315	217	258	415	360	262	234	267	305	434	210	268	260	434	388	418	424	324	331



庁名	さいたま地方務局鴻巣出張所
----	---------------

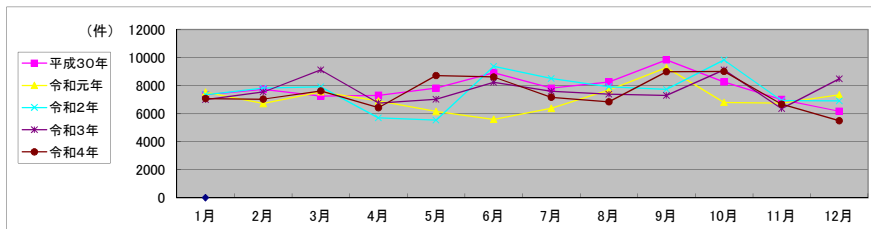
平成30年	H30.1	H30.2	H30.3	H30.4	H30.5	H30.6	H30.7	H30.8	H30.9	H30.10	H30.11	H30.12	合計
登記事項証明書	4,962	4,938	4,391	4,897	4,965	6,573	4,643	4,747	6,498	5,502	4,008	3,845	59,969
うちオンライン	425	568	641	671	527	660	609	795	456	620	569	486	7,027
要約書(閲覧)	601	914	554	461	787	597	1,412	1,551	1,252	820	1,093	490	10,532
印鑑証明	701	636	925	697	689	668	694	679	718	794	653	674	8,528
うちオンライン	0	1	0	0	5	0	4	4	7	2	2	3	28
地図等の写しの交付	1,078	1,254	1,388	1,252	1,369	1,086	1,069	1,290	1,368	1,144	1,246	1,160	14,704
うちオンライン	39	52	50	42	47	79	45	56	39	35	45	59	588
地図等の閲覧	0	1	1	0	0	0	2	0	0	0	0	0	4
その他	0	0	0	0	0	0	0	0	2	0	0	0	2
うちオンライン	0	0	0	0	0	0	0	0	0	0	0	0	0
合計	7,342	7,743	7,259	7,307	7,810	8,924	7,820	8,267	9,838	8,260	7,000	6,169	93,739

令和元年	H31.1	H31.2	H31.3	H31.4	R1.5	R1.6	R1.7	R1.8	R1.9	R1.10	R1.11	R1.12	合計
登記事項証明書	4,725	4,024	4,892	4,635	3,746	3,532	3,888	4,353	4,241	3,726	3,857	3,931	49,550
うちオンライン	510	404	818	584	491	576	543	480	509	597	503	526	6,541
要約書(閲覧)	822	933	825	531	619	505	592	1,260	2,584	1,358	1,014	1,662	12,705
印鑑証明	724	744	872	680	753	630	725	623	744	680	668	666	8,509
うちオンライン	0	6	2	3	4	3	1	4	3	6	2	0	34
地図等の写しの交付	1,261	1,016	963	1,062	1,028	928	1,169	1,238	1,702	1,030	1,197	1,098	13,692
うちオンライン	34	37	66	61	40	36	60	45	36	60	56	31	562
地図等の閲覧	0	0	1	0	2	0	6	220	12	0	7	1	249
その他	1	0	0	0	0	0	0	0	0	0	0	1	2
うちオンライン	0	0	0	0	0	0	0	0	0	0	0	0	0
合計	7,533	6,717	7,553	6,908	6,148	5,595	6,380	7,694	9,283	6,794	6,743	7,359	84,707

令和2年	R2.1	R2.2	R2.3	R2.4	R2.5	R2.6	R2.7	R2.8	R2.9	R2.10	R2.11	R2.12	合計
登記事項証明書	4,861	4,025	4,568	3,293	3,173	5,472	6,013	4,861	4,263	4,268	3,988	3,929	52,714
うちオンライン	577	709	773	596	464	753	703	608	554	615	577	465	7,394
要約書(閲覧)	860	2,087	974	733	436	1,981	556	1,273	1,423	3,096	903	974	15,296
印鑑証明	614	720	997	820	850	941	816	695	823	764	742	661	9,443
うちオンライン	9	2	1	5	0	1	1	0	0	0	0	0	19
地図等の写しの交付	1,018	994	1,371	851	1,073	980	1,118	1,097	1,212	1,700	1,292	1,235	13,941
うちオンライン	39	55	62	65	43	41	59	60	51	71	45	46	637
地図等の閲覧	0	0	4	0	0	2	0	0	2	0	0	109	117
その他	2	1	0	2	0	0	2	0	0	2	0	0	9
うちオンライン	0	0	0	0	0	0	0	0	0	0	0	0	0
合計	7,355	7,827	7,914	5,699	5,532	9,376	8,505	7,926	7,723	9,830	6,925	6,908	91,520

令和3年	R3.1	R3.2	R3.3	R3.4	R3.5	R3.6	R3.7	R3.8	R3.9	R3.10	R3.11	R3.12	合計
登記事項証明書	4,695	4,595	5,508	3,985	4,479	4,681	4,535	4,255	4,512	5,178	3,959	5,165	55,547
うちオンライン	561	418	796	640	753	551	803	751	637	801	585	662	7,958
要約書(閲覧)	700	820	1,030	785	747	1,574	1,134	1,165	635	2,111	481	1,354	12,536
印鑑証明	737	818	1,036	663	662	739	754	689	774	640	636	572	8,720
うちオンライン	0	0	3	1	0	0	1	0	0	0	0	1	6
地図等の写しの交付	869	1,309	1,546	1,327	1,142	1,242	1,171	1,276	1,377	1,188	1,280	1,387	15,114
うちオンライン	60	32	50	67	65	60	67	70	80	100	55	50	756
地図等の閲覧	0	0	1	3	0	0	0	0	0	8	0	0	12
その他	1	0	0	0	0	0	0	0	0	0	1	0	2
うちオンライン	0	0	0	0	0	0	0	0	0	0	0	0	0
合計	7,002	7,542	9,121	6,763	7,030	8,236	7,594	7,385	7,298	9,125	6,357	8,478	91,931

令和4年	R4.1	R4.2	R4.3	R4.4	R4.5	R4.6	R4.7	R4.8	R4.9	R4.10	R4.11	R4.12	合計
登記事項証明書	4,411	4,829	4,497	3,590	4,860	5,573	4,005	3,677	5,241	5,658	4,244	3,379	53,964
うちオンライン	585	709	750	640	652	909	644	647	539	718	554	591	7,938
要約書(閲覧)	861	381	1,065	1,017	1,804	796	1,229	1,337	1,844	839	505	453	12,131
印鑑証明	690	665	864	561	660	746	672	623	756	720	586	657	8,200
うちオンライン	0	0	0	0	0	0	0	0	1	0	0	0	1
地図等の写しの交付	1,117	1,155	1,188	1,258	1,387	1,494	1,261	1,200	1,152	1,790	1,340	1,000	15,342
うちオンライン	39	54	90	61	49	71	56	87	64	59	63	38	731
地図等の閲覧	1	0	0	0	0	1	0	0	0	0	0	0	2
その他	0	1	0	0	0	1	0	2	0	0	0	0	4
うちオンライン	0	0	0	0	0	0	0	0	0	0	0	0	0
合計	7,080	7,031	7,614	6,426	8,711	8,611	7,167	6,839	8,993	9,007	6,675	5,489	89,643



局名	さいたま地方裁判所
庁名	上尾出張所
登記所外証明書発行請求機設置場所	
備考	

包括的民間委託を実施した年度

1 従来の実施に要した経費(法務局証明サービスセンターに係る経費を含む)

(単位:千円)

	平成30年度	令和元年度	令和2年度上半期	令和2年度下半期	令和3年度	令和4年度
委託費	14,676	14,081	7,106	7,433	14,866	14,866
物件費	0	0	0	0	0	0
計(a)	14,676	14,081	7,106	7,433	14,866	14,866
参考値(b) 減価償却費	0	0	0	0	0	0
(a)+(b)	14,676	14,081	7,106	7,433	14,866	14,866

2 従来の実施に要した人員(法務局証明サービスセンターに係る人員を含む)

(単位:人)

	平成30年度	令和元年度	令和2年度上半期	令和2年度下半期	令和3年度	令和4年度
業務委託職員	4.8	5.0	5.2	4.8	6.1	5.3

3 従来の実施方法等(従来業務実施における取扱数量)

(1) 乙号事件数(法務局証明サービスセンターに係る乙号事件数を含む) 次業のとおり

(2) 郵送請求受取数

R4.1	R4.2	R4.3	R4.4	R4.5	R4.6	R4.7	R4.8	R4.9	R4.10	R4.11	R4.12	合計
35	38	32	37	38	49	38	42	42	55	39	34	479

(3) 閉鎖登記簿・地図等の交付/閲覧の件数(令和5年2月の1日当たりの平均的な件数)

(4) 乙号事件数の曜日別動向(令和4年度の平均的な割合)

	交付	閲覧
閉鎖登記簿(不動産)	4.4	0.0
閉鎖登記簿(商業・法人)	-	-
旧土地台帳	0.6	0.0
和紙公園(※)	0.4	0.0

月	火	水	木	金
19%	21%	22%	21%	16%

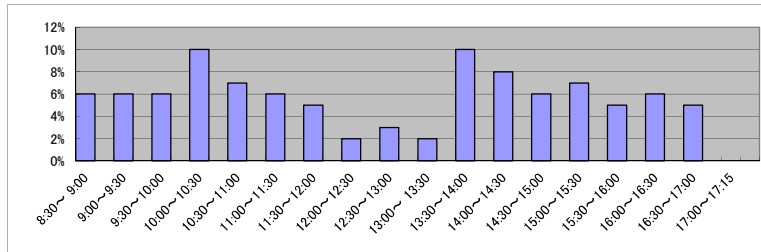
(5) 登記情報及び地図情報の電子データによる提供数

	令和2年		令和3年		令和4年	
	登記	地図	登記	地図	登記	地図
件数	1	0	0	0	0	1
筆個数	248,222	0	0	0	0	0

(※) 閉鎖された地図に準ずる図面のうち和紙で調製された旧土地台帳附属地図等

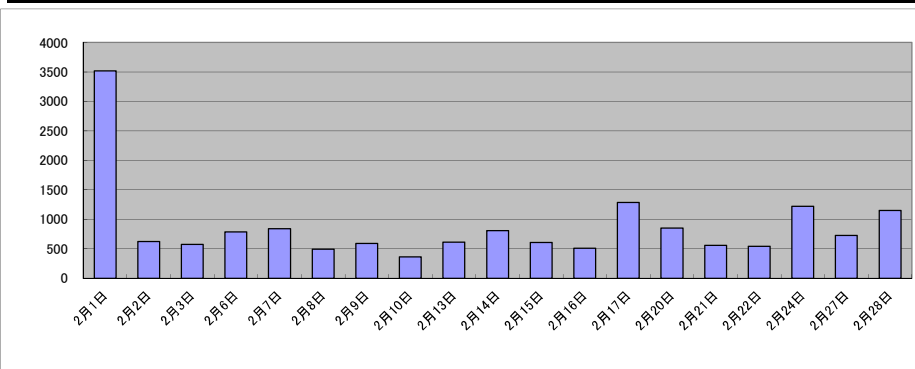
(6) 請求書枚数の時間別動向(令和4年度の平均的な割合)

8:30~9:00	9:00~9:30	9:30~10:00	10:00~10:30	10:30~11:00	11:00~11:30
6%	6%	6%	10%	7%	6%
11:30~12:00	12:00~12:30	12:30~13:00	13:00~13:30	13:30~14:00	14:00~14:30
5%	2%	3%	2%	10%	8%
14:30~15:00	15:00~15:30	15:30~16:00	16:00~16:30	16:30~17:00	17:00~17:15
6%	7%	5%	6%	5%	0%



(7) 乙号事件数の日別動向(令和5年2月)

2月1日	2月2日	2月3日	2月6日	2月7日	2月8日	2月9日	2月10日	2月13日	2月14日	2月15日	2月16日	2月17日	2月20日	2月21日	2月22日	2月24日	2月27日	2月28日
3515	624	572	786	838	492	591	362	610	809	608	507	1286	849	558	544	1217	729	1149



局名	さいたま地方裁判所
庁名	志木出張所
登記所外証明書 発行請求機 設置場所	
備考	

包括的民間委託を実施した年度

1 従来の実施に要した経費(法務局証明サービスセンターに係る経費を含む)

(単位:千円)

	平成30年度	令和元年度	令和2年度上半期	令和2年度下半期	令和3年度	令和4年度
委託費	17,705	17,289	8,725	9,126	18,253	18,253
物件費	0	0	0	0	0	0
計(a)	17,705	17,289	8,725	9,126	18,253	18,253
参考値(b) 減価償却費	0	0	0	0	0	0
(a)+(b)	17,705	17,289	8,725	9,126	18,253	18,253

2 従来の実施に要した人員(法務局証明サービスセンターに係る人員を含む)

(単位:人)

	平成30年度	令和元年度	令和2年度上半期	令和2年度下半期	令和3年度	令和4年度
業務委託職員	7.5	6.6	6.8	6.7	7.0	7.1

3 従来の実施方法等(従来の業務実施における取扱数量)

(1) 乙号事件数(法務局証明サービスセンターに係る乙号事件数を含む) 次業のとおり

(2) 郵送請求受取数

R4.1	R4.2	R4.3	R4.4	R4.5	R4.6	R4.7	R4.8	R4.9	R4.10	R4.11	R4.12	合計
137	107	113	103	134	120	99	116	112	114	110	112	1,377

(3) 閉鎖登記簿・地図等の交付/閲覧の件数(令和5年2月の1日当たりの平均的な件数)

(4) 乙号事件数の曜日別動向(令和4年度の平均的な割合)

	交付	閲覧
閉鎖登記簿(不動産)	9.2	0.0
閉鎖登記簿(商業・法人)	-	-
旧土地台帳	1.8	0.0
和紙公図(※)	2.5	0.0

月	火	水	木	金
20%	20%	20%	22%	18%

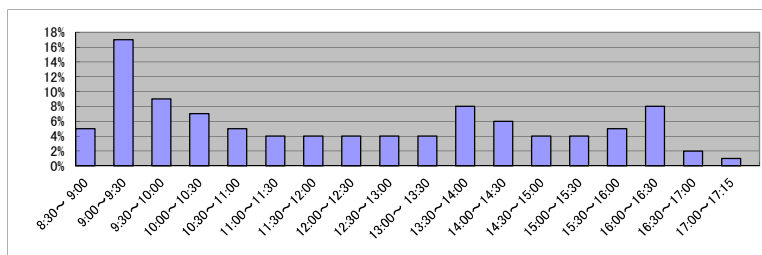
(5) 登記情報及び地図情報の電子データによる提供数

	令和2年		令和3年		令和4年	
	登記	地図	登記	地図	登記	地図
件数	0	0	0	0	0	0
筆個数	0	0	0	0	0	0

(※) 閉鎖された地図に準ずる図面のうち和紙で調製された旧土地台帳附属地図等

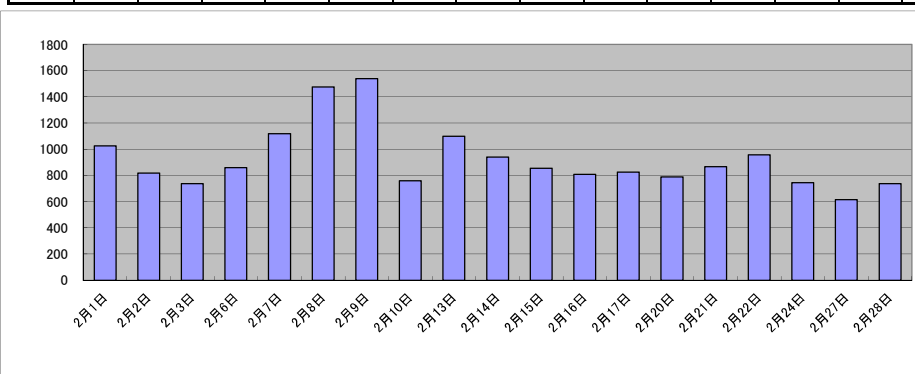
(6) 請求書枚数の時間別動向(令和4年度の平均的な割合)

8:30~9:00	9:00~9:30	9:30~10:00	10:00~10:30	10:30~11:00	11:00~11:30
	5%	17%	9%	7%	5%
11:30~12:00		12:00~12:30	12:30~13:00	13:00~13:30	13:30~14:00
4%		4%	4%	4%	8%
14:30~15:00		15:00~15:30	15:30~16:00	16:00~16:30	16:30~17:00
4%		4%	5%	8%	2%
					17:00~17:15
					1%



(7) 乙号事件数の日別動向(令和5年2月)

2月1日	2月2日	2月3日	2月6日	2月7日	2月8日	2月9日	2月10日	2月13日	2月14日	2月15日	2月16日	2月17日	2月20日	2月21日	2月22日	2月24日	2月27日	2月28日
1024	818	737	859	1119	1476	1540	759	1099	940	855	808	826	788	867	958	745	615	736



庁名	さいたま地方務局志木出張所
----	---------------

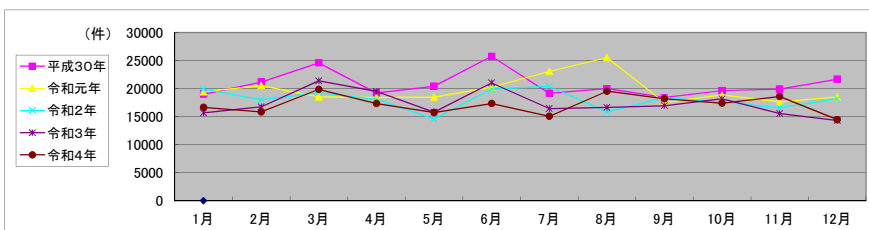
平成30年	H30.1	H30.2	H30.3	H30.4	H30.5	H30.6	H30.7	H30.8	H30.9	H30.10	H30.11	H30.12	合計
登記事項証明書	11,378	12,489	14,842	12,119	12,604	14,684	12,682	12,905	10,659	12,676	13,195	11,491	151,724
うちオンライン	2,838	2,927	3,250	3,278	3,190	2,981	2,891	2,959	2,514	3,727	3,743	2,628	36,926
要約書(閲覧)	2,187	2,847	2,882	2,131	1,631	4,679	1,191	1,451	2,462	1,617	1,219	3,752	28,049
印鑑証明	2,746	2,677	3,231	2,445	2,770	2,569	2,439	2,453	2,418	2,908	2,610	2,358	31,624
うちオンライン	43	9	25	6	23	18	22	24	14	39	24	16	263
地図等の写しの交付	2,716	3,164	3,493	2,499	3,418	3,821	2,850	3,178	2,855	2,444	2,851	4,062	37,351
うちオンライン	99	74	95	91	136	106	123	142	133	113	128	81	1,321
地図等の閲覧	0	2	118	0	1	2	0	0	0	0	8	0	131
その他	1	3	4	2	0	11	1	2	4	3	3	1	35
うちオンライン	0	0	0	0	0	0	0	0	0	0	1	0	1
合計	19,028	21,182	24,570	19,196	20,424	25,766	19,163	19,989	18,398	19,648	19,886	21,664	248,914

令和元年	H31.1	H31.2	H31.3	H31.4	R1.5	R1.6	R1.7	R1.8	R1.9	R1.10	R1.11	R1.12	合計
登記事項証明書	12,158	13,583	11,323	11,559	12,241	11,817	14,608	15,490	10,585	12,494	11,678	12,220	149,756
うちオンライン	2,705	3,972	2,901	2,876	3,079	3,228	3,510	3,801	3,091	3,631	2,938	3,144	38,876
要約書(閲覧)	1,272	1,492	1,835	1,886	1,237	2,628	2,070	3,297	1,835	1,067	1,358	1,797	21,774
印鑑証明	2,638	2,623	2,890	2,369	2,647	2,428	2,498	2,317	2,545	2,322	2,328	2,356	29,961
うちオンライン	22	17	12	33	25	7	19	15	90	18	19	21	298
地図等の写しの交付	3,356	2,812	2,457	2,618	2,359	3,367	3,898	4,385	2,557	2,944	2,254	2,162	35,169
うちオンライン	64	79	153	135	110	107	130	154	93	135	98	117	1,375
地図等の閲覧	9	0	0	8	0	0	0	33	5	0	4	0	59
その他	3	5	6	2	2	0	5	6	4	16	3	0	52
うちオンライン	0	0	0	0	0	0	0	0	0	0	0	0	0
合計	19,436	20,515	18,511	18,442	18,486	20,240	23,079	25,528	17,531	18,843	17,625	18,535	236,771

令和2年	R2.1	R2.2	R2.3	R2.4	R2.5	R2.6	R2.7	R2.8	R2.9	R2.10	R2.11	R2.12	合計
登記事項証明書	12,893	11,611	12,029	11,719	9,190	13,122	12,973	10,587	11,334	11,690	10,843	11,292	139,283
うちオンライン	3,320	3,537	3,704	3,313	2,816	3,765	3,346	3,327	3,527	4,129	3,580	4,107	42,471
要約書(閲覧)	1,982	1,630	1,515	1,469	849	930	1,820	773	1,499	788	911	926	15,092
印鑑証明	2,278	2,554	3,363	2,972	2,991	3,366	2,900	2,322	2,676	2,548	2,330	2,321	32,621
うちオンライン	23	15	19	13	11	31	21	1	34	46	118	34	366
地図等の写しの交付	2,750	2,228	2,365	1,909	1,538	2,489	2,699	2,186	2,844	2,553	2,502	3,619	29,682
うちオンライン	105	137	136	94	112	182	143	126	90	124	150	150	1,549
地図等の閲覧	0	0	8	0	0	0	0	0	14	0	0	0	22
その他	0	2	1	0	3	0	0	2	4	0	0	2	14
うちオンライン	0	0	0	0	0	0	0	0	0	0	0	0	0
合計	19,903	18,025	19,281	18,069	14,571	19,907	20,392	15,870	18,371	17,579	16,586	18,160	216,714

令和3年	R3.1	R3.2	R3.3	R3.4	R3.5	R3.6	R3.7	R3.8	R3.9	R3.10	R3.11	R3.12	合計
登記事項証明書	10,621	10,986	14,244	12,568	9,977	12,355	11,191	11,680	10,386	11,916	10,158	9,884	135,966
うちオンライン	3,958	3,840	5,166	4,375	3,203	4,250	4,042	3,696	3,439	4,200	3,708	3,769	47,646
要約書(閲覧)	1,168	1,405	1,056	1,658	995	1,978	929	683	803	1,157	1,036	935	13,803
印鑑証明	2,206	2,609	3,170	2,042	2,062	2,336	2,252	2,024	2,259	2,202	2,184	1,869	27,215
うちオンライン	26	29	39	18	50	7	43	79	154	194	91	87	817
地図等の写しの交付	1,685	1,739	2,914	3,232	2,739	4,355	2,071	2,220	3,502	2,872	2,186	1,639	31,154
うちオンライン	117	127	130	141	126	106	96	112	134	120	135	114	1,458
地図等の閲覧	0	0	0	0	0	0	0	11	0	1	0	0	12
その他	2	0	0	6	2	0	1	0	0	6	1	0	18
うちオンライン	0	0	0	0	0	0	0	0	0	0	0	0	0
合計	15,682	16,739	21,384	19,506	15,775	21,024	16,444	16,618	16,950	18,154	15,565	14,327	208,168

令和4年	R4.1	R4.2	R4.3	R4.4	R4.5	R4.6	R4.7	R4.8	R4.9	R4.10	R4.11	R4.12	合計
登記事項証明書	11,918	10,842	13,003	10,897	10,955	11,851	10,121	12,283	10,950	10,688	12,146	9,974	135,628
うちオンライン	4,170	3,682	4,511	4,148	4,068	4,761	4,453	4,223	3,662	4,425	4,465	4,070	50,638
要約書(閲覧)	702	526	811	1,816	726	1,013	980	1,784	1,158	1,751	1,833	935	14,035
印鑑証明	2,213	2,291	2,693	2,188	2,233	2,576	2,117	1,856	2,363	2,157	2,261	2,015	26,963
うちオンライン	131	100	181	117	205	245	114	105	143	108	109	78	1,636
地図等の写しの交付	1,820	2,177	3,360	2,441	1,846	1,907	1,847	3,598	3,703	2,782	2,362	1,527	29,370
うちオンライン	98	140	121	71	101	148	109	130	106	123	177	104	1,428
地図等の閲覧	0	1	0	0	0	0	10	0	31	0	0	0	42
その他	2	3	4	2	0	5	2	6	0	14	16	9	63
うちオンライン	0	0	0	0	0	0	0	0	0	0	0	0	0
合計	16,655	15,840	19,871	17,344	15,760	17,352	15,077	19,527	18,205	17,392	18,618	14,460	206,101



局名	さいたま地方支局
庁名	川越支局
登記所外証明書 発行請求機 設置場所	
備考	

包括的民間委託を実施した年度

1 従来の実施に要した経費(法務局証明サービスセンターに係る経費を含む)

(単位:千円)

	平成30年度	令和元年度	令和2年度上半期	令和2年度下半期	令和3年度	令和4年度
委託費	19,393	19,349	9,765	10,214	20,428	20,428
物件費	0	0	0	0	0	0
計(a)	19,393	19,349	9,765	10,214	20,428	20,428
参考値(b) 減価償却費	0	0	0	0	0	0
(a)+(b)	19,393	19,349	9,765	10,214	20,428	20,428

2 従来の実施に要した人員(法務局証明サービスセンターに係る人員を含む)

(単位:人)

	平成30年度	令和元年度	令和2年度上半期	令和2年度下半期	令和3年度	令和4年度
業務委託職員	7.9	6.9	7.1	6.8	6.8	6.8

3 従来の実施方法等(従来業務実施における取扱数量)

(1) 乙号事件数(法務局証明サービスセンターに係る乙号事件数を含む) 次業のとおりに

(2) 郵送請求受取数

R4.1	R4.2	R4.3	R4.4	R4.5	R4.6	R4.7	R4.8	R4.9	R4.10	R4.11	R4.12	合計
174	172	173	212	213	275	232	276	276	253	270	292	2,818

(3) 閉鎖登記簿・地図等の交付/閲覧の件数(令和5年2月の1日当たりの平均的な件数)

(4) 乙号事件数の曜日別動向(令和4年度の平均的な割合)

	交付	閲覧
閉鎖登記簿(不動産)	8.5	0.1
閉鎖登記簿(商業・法人)	-	-
旧土地台帳	4.3	1.6
和紙公園(※)	2.8	0.4

月	火	水	木	金
20%	16%	24%	18%	21%

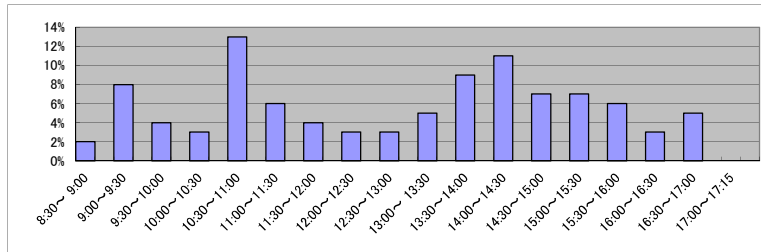
(5) 登記情報及び地図情報の電子データによる提供数

	令和2年		令和3年		令和4年	
	登記	地図	登記	地図	登記	地図
件数	0	0	0	0	1	2
筆個数	0	0	0	0	50,080	

(※)閉鎖された地図に準ずる図面のうち和紙で調製された旧土地台帳附属地図等

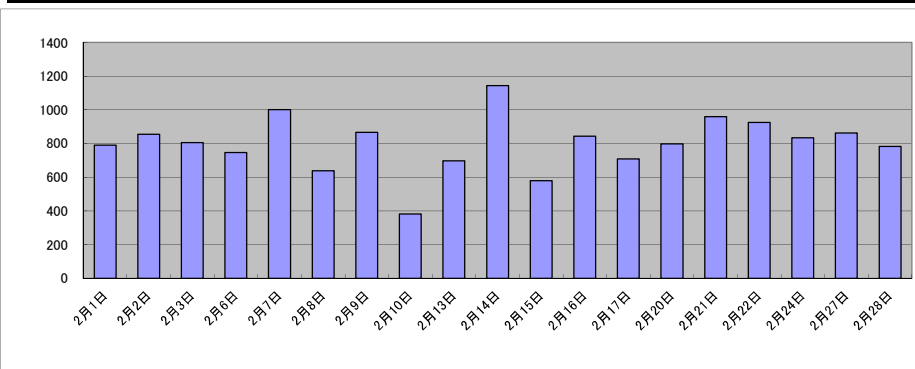
(6) 請求書枚数の時間別動向(令和4年度の平均的な割合)

8:30~9:00	9:00~9:30	9:30~10:00	10:00~10:30	10:30~11:00	11:00~11:30
2%	8%	4%	3%	13%	6%
11:30~12:00	12:00~12:30	12:30~13:00	13:00~13:30	13:30~14:00	14:00~14:30
4%	3%	3%	5%	9%	11%
14:30~15:00	15:00~15:30	15:30~16:00	16:00~16:30	16:30~17:00	17:00~17:15
7%	7%	6%	3%	5%	0%



(7) 乙号事件数の日別動向(令和5年2月)

2月1日	2月2日	2月3日	2月6日	2月7日	2月8日	2月9日	2月10日	2月13日	2月14日	2月15日	2月16日	2月17日	2月20日	2月21日	2月22日	2月24日	2月27日	2月28日
790	855	805	747	1001	637	865	381	696	1143	580	843	707	797	959	925	833	862	782



庁名	さいたま地方方法務局川越支局
----	----------------

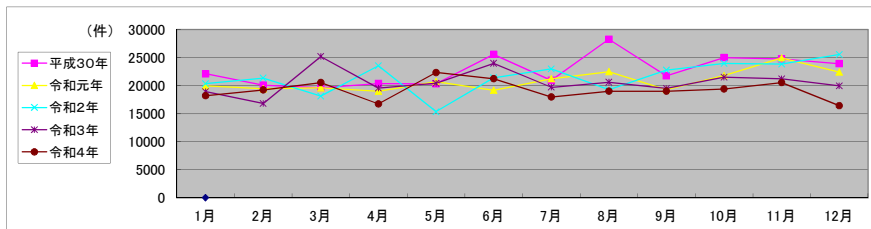
平成30年	H30.1	H30.2	H30.3	H30.4	H30.5	H30.6	H30.7	H30.8	H30.9	H30.10	H30.11	H30.12	合計
登記事項証明書	13,906	12,060	12,629	13,143	11,920	13,638	14,084	14,901	12,824	13,752	12,485	14,027	159,369
うちオンライン	2,359	2,638	2,492	2,562	2,783	2,554	2,769	2,788	2,383	2,801	2,824	2,460	31,413
要約書(閲覧)	3,246	3,061	1,404	2,075	3,293	4,659	1,932	3,589	2,029	3,505	5,718	4,675	39,186
印鑑証明	1,892	2,217	2,827	2,142	2,301	2,252	2,174	2,350	2,338	2,628	2,184	2,166	27,471
うちオンライン	5	36	139	32	24	53	46	35	43	42	23	15	493
地図等の写しの交付	2,946	2,619	2,632	2,946	2,769	4,159	2,582	7,372	4,446	5,043	4,272	2,978	44,764
うちオンライン	79	104	95	101	128	103	99	102	85	102	101	101	1,200
地図等の閲覧	121	121	112	42	41	846	165	62	70	58	105	36	1,779
その他	9	16	2	3	0	25	1	4	9	5	0	1	75
うちオンライン	0	0	0	0	0	0	0	0	0	0	0	0	0
合計	22,120	20,094	19,606	20,351	20,324	25,579	20,938	28,278	21,716	24,991	24,764	23,883	272,644

令和元年	H31.1	H31.2	H31.3	H31.4	R1.5	R1.6	R1.7	R1.8	R1.9	R1.10	R1.11	R1.12	合計
登記事項証明書	13,535	12,270	12,936	11,786	12,952	11,410	13,904	15,041	12,778	14,003	12,263	14,091	156,969
うちオンライン	3,827	2,555	2,602	3,192	2,562	2,374	2,732	2,384	2,592	2,734	2,633	2,942	33,129
要約書(閲覧)	1,079	1,813	1,336	2,346	3,013	2,537	1,954	1,916	1,238	1,651	6,742	3,520	29,145
印鑑証明	2,332	2,250	2,924	2,132	2,222	2,413	2,503	2,037	2,472	2,116	2,439	2,072	27,912
うちオンライン	37	36	32	33	31	40	16	30	33	42	20	19	369
地図等の写しの交付	2,845	3,035	2,317	2,701	2,360	2,563	2,768	3,429	2,762	3,884	3,249	2,629	34,542
うちオンライン	65	110	90	129	112	90	131	66	68	106	73	74	1,114
地図等の閲覧	144	61	82	33	174	208	83	45	44	119	249	92	1,334
その他	2	10	3	2	2	16	3	1	2	0	1	2	44
うちオンライン	0	0	0	0	0	0	0	0	0	0	0	0	0
合計	19,937	19,439	19,598	19,000	20,723	19,147	21,215	22,469	19,296	21,773	24,943	22,406	249,946

令和2年	R2.1	R2.2	R2.3	R2.4	R2.5	R2.6	R2.7	R2.8	R2.9	R2.10	R2.11	R2.12	合計
登記事項証明書	11,512	13,776	11,852	11,864	9,377	14,096	12,305	12,656	14,014	16,457	13,028	12,192	153,129
うちオンライン	2,641	2,821	3,082	2,780	1,865	3,071	2,851	2,372	2,192	2,817	2,479	2,961	31,932
要約書(閲覧)	4,190	3,063	1,086	6,788	1,456	1,116	4,835	1,402	3,530	1,271	4,826	8,382	41,945
印鑑証明	2,246	2,165	3,081	2,768	2,804	3,088	2,904	2,215	2,750	2,810	2,197	2,238	31,266
うちオンライン	31	60	42	7	30	32	26	35	38	59	19	23	402
地図等の写しの交付	2,223	2,311	2,072	2,098	1,706	3,059	2,408	2,929	2,456	3,364	3,679	2,669	30,974
うちオンライン	90	112	97	107	81	182	94	101	109	156	89	79	1,297
地図等の閲覧	197	20	59	25	8	48	532	81	16	53	115	69	1,223
その他	4	3	1	2	1	2	1	0	0	1	2	2	19
うちオンライン	0	0	0	0	0	0	0	0	0	0	0	0	0
合計	20,372	21,338	18,151	23,545	15,352	21,409	22,985	19,283	22,766	23,956	23,847	25,552	258,556

令和3年	R3.1	R3.2	R3.3	R3.4	R3.5	R3.6	R3.7	R3.8	R3.9	R3.10	R3.11	R3.12	合計
登記事項証明書	10,633	10,965	14,793	13,244	13,081	15,112	12,631	13,318	11,541	12,346	13,158	13,782	154,604
うちオンライン	2,573	2,478	3,728	3,950	2,940	3,010	3,336	2,986	2,825	3,351	3,215	5,072	39,464
要約書(閲覧)	3,552	1,260	4,464	1,246	2,326	2,625	1,590	2,565	1,942	4,121	2,900	1,445	30,036
印鑑証明	2,298	2,376	3,075	2,442	2,332	2,383	2,165	2,094	2,249	2,144	2,089	2,013	27,660
うちオンライン	45	66	29	53	104	54	29	60	58	40	10	96	644
地図等の写しの交付	2,425	2,155	2,777	2,589	2,656	3,781	3,295	2,578	3,716	2,858	3,014	2,606	34,450
うちオンライン	98	122	155	112	70	113	113	129	105	96	168	85	1,366
地図等の閲覧	32	46	59	54	17	64	33	60	67	27	56	111	626
その他	0	4	4	1	0	0	0	0	3	0	1	0	13
うちオンライン	0	0	0	0	0	0	0	0	0	0	0	0	0
合計	18,940	16,806	25,172	19,576	20,412	23,965	19,714	20,615	19,518	21,496	21,218	19,957	247,389

令和4年	R4.1	R4.2	R4.3	R4.4	R4.5	R4.6	R4.7	R4.8	R4.9	R4.10	R4.11	R4.12	合計
登記事項証明書	11,803	12,337	13,099	10,841	13,787	14,793	10,841	11,540	12,079	11,643	11,928	10,416	145,107
うちオンライン	3,345	2,832	3,312	2,990	3,217	3,423	3,114	3,189	2,803	3,327	3,732	3,482	38,766
要約書(閲覧)	976	2,850	2,277	1,294	1,621	1,532	2,662	2,449	1,027	2,783	4,040	1,841	25,352
印鑑証明	2,296	2,029	2,798	2,309	2,312	2,220	2,117	2,167	2,425	2,128	2,180	2,140	27,121
うちオンライン	142	60	29	25	26	33	32	56	21	53	24	34	535
地図等の写しの交付	3,109	1,962	2,351	2,252	4,453	2,602	2,278	2,820	3,431	2,755	2,364	2,002	32,379
うちオンライン	110	88	111	82	121	148	96	99	100	87	85	92	1,219
地図等の閲覧	13	59	38	38	158	80	70	44	38	67	45	7	657
その他	1	2	1	6	2	0	2	4	3	22	4	3	50
うちオンライン	0	0	0	0	0	0	0	0	0	0	0	0	0
合計	18,198	19,239	20,564	16,740	22,333	21,227	17,970	19,024	19,003	19,398	20,561	16,409	230,666



局名	さいたま地方裁判所
庁名	坂戸出張所
登記所外証明書 発行請求機 設置場所	
備考	

包括的民間委託を実施した年度

1 従来の実施に要した経費(法務局証明サービスセンターに係る経費を含む)

(単位:千円)

	平成30年度	令和元年度	令和2年度上半期	令和2年度下半期	令和3年度	令和4年度
委託費	8,537	8,938	4,510	4,718	9,436	9,436
物件費	0	0	0	0	0	0
計(a)	8,537	8,938	4,510	4,718	9,436	9,436
参考値(b) 減価償却費	0	0	0	0	0	0
(a)+(b)	8,537	8,938	4,510	4,718	9,436	9,436

2 従来の実施に要した人員(法務局証明サービスセンターに係る人員を含む)

(単位:人)

	平成30年度	令和元年度	令和2年度上半期	令和2年度下半期	令和3年度	令和4年度
業務委託職員	4.2	4.2	4.1	4.1	4.1	3.9

3 従来の実施方法等(従来業務実施における取扱数量)

(1) 乙号事件数(法務局証明サービスセンターに係る乙号事件数を含む) 次業のとおり

(2) 郵送請求受取数

R4.1	R4.2	R4.3	R4.4	R4.5	R4.6	R4.7	R4.8	R4.9	R4.10	R4.11	R4.12	合計
30	33	31	31	28	29	37	24	39	35	38	36	391

(3) 閉鎖登記簿・地図等の交付/閲覧の件数(令和5年2月の1日当たりの平均的な件数)

(4) 乙号事件数の曜日別動向(令和4年度の平均的な割合)

	交付	閲覧
閉鎖登記簿(不動産)	6.1	0.0
閉鎖登記簿(商業・法人)	-	-
旧土地台帳	1.3	0.0
和紙公園(※)	0.4	0.0

月	火	水	木	金	
	22%	19%	17%	21%	22%

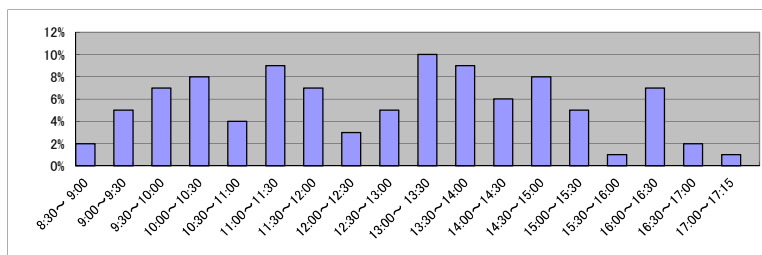
(5) 登記情報及び地図情報の電子データによる提供数

	令和2年		令和3年		令和4年	
	登記	地図	登記	地図	登記	地図
件数	0	0	1	0	1	29
筆個数	0	0	42,694	0	76,208	0

(※) 閉鎖された地図に準ずる図面のうち和紙で調製された旧土地台帳附属地図等

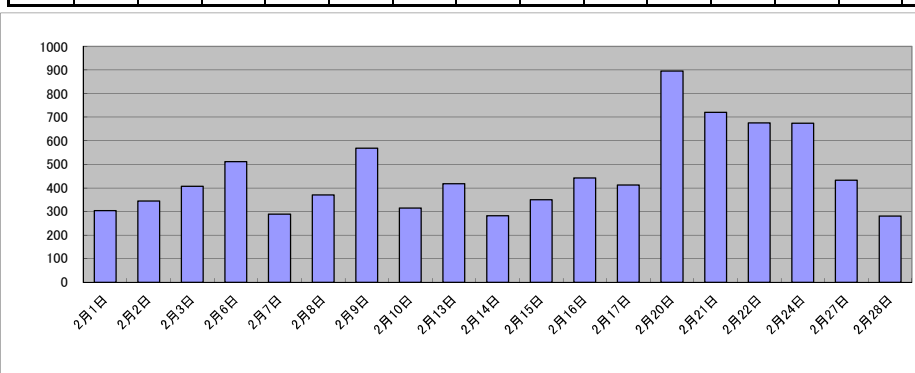
(6) 請求書枚数の時間別動向(令和4年度の平均的な割合)

8:30~9:00	9:00~9:30	9:30~10:00	10:00~10:30	10:30~11:00	11:00~11:30
2%	5%	7%	8%	4%	9%
11:30~12:00	12:00~12:30	12:30~13:00	13:00~13:30	13:30~14:00	14:00~14:30
7%	3%	5%	10%	9%	6%
14:30~15:00	15:00~15:30	15:30~16:00	16:00~16:30	16:30~17:00	17:00~17:15
8%	5%	1%	7%	2%	1%



(7) 乙号事件数の日別動向(令和5年2月)

2月1日	2月2日	2月3日	2月6日	2月7日	2月8日	2月9日	2月10日	2月13日	2月14日	2月15日	2月16日	2月17日	2月20日	2月21日	2月22日	2月24日	2月27日	2月28日
304	344	406	512	288	370	568	315	418	282	350	443	412	896	721	676	674	433	281



庁名	さいたま地方務局坂戸出張所
----	---------------

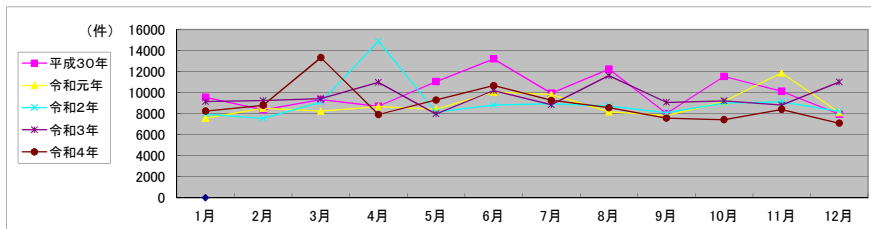
平成30年	H30.1	H30.2	H30.3	H30.4	H30.5	H30.6	H30.7	H30.8	H30.9	H30.10	H30.11	H30.12	合計
登記事項証明書	6,104	5,558	6,503	5,479	8,179	9,900	6,725	6,249	4,434	6,717	5,942	5,264	77,054
うちオンライン	1,368	1,391	2,079	1,850	1,602	1,717	1,463	2,052	1,239	2,282	1,679	1,684	20,406
要約書(閲覧)	876	649	481	1,124	705	1,083	905	3,544	1,622	2,463	1,798	719	15,969
印鑑証明	888	991	1,099	864	978	994	1,053	863	923	1,008	1,003	829	11,493
うちオンライン	2	1	2	1	4	5	0	1	2	3	3	1	25
地図等の写しの交付	1,681	1,138	1,153	1,225	1,154	1,220	1,257	1,568	921	1,343	1,367	1,047	15,074
うちオンライン	57	61	56	60	61	46	55	58	48	77	66	65	710
地図等の閲覧	1	21	96	10	37	13	13	9	106	14	22	92	434
その他	0	0	0	0	0	0	0	0	0	0	0	0	0
うちオンライン	0	0	0	0	0	0	0	0	0	0	0	0	0
合計	9,550	8,357	9,332	8,702	11,053	13,210	9,953	12,233	8,006	11,545	10,132	7,951	120,024

令和元年	H31.1	H31.2	H31.3	H31.4	R1.5	R1.6	R1.7	R1.8	R1.9	R1.10	R1.11	R1.12	合計
登記事項証明書	5,125	5,512	5,347	4,858	5,657	6,414	6,082	4,940	5,161	6,211	7,301	5,372	67,980
うちオンライン	1,554	1,389	1,753	1,534	1,651	1,487	1,797	1,640	1,303	2,168	1,576	1,731	19,583
要約書(閲覧)	380	1,042	658	1,830	760	1,367	1,227	1,301	579	645	967	425	11,181
印鑑証明	970	1,022	1,070	911	926	1,153	1,133	914	1,092	1,088	902	994	12,175
うちオンライン	1	35	42	40	3	82	54	2	84	41	18	90	492
地図等の写しの交付	1,064	925	1,123	1,064	1,046	1,108	1,361	1,005	964	1,192	2,691	1,272	14,815
うちオンライン	138	85	89	84	64	82	102	83	65	98	89	90	1,069
地図等の閲覧	27	14	32	5	27	10	24	7	15	26	23	46	256
その他	1	0	1	2	1	0	0	0	0	2	0	2	9
うちオンライン	0	0	0	0	0	0	0	0	0	0	0	0	0
合計	7,567	8,515	8,231	8,670	8,417	10,052	9,827	8,167	7,811	9,164	11,884	8,111	106,416

令和2年	R2.1	R2.2	R2.3	R2.4	R2.5	R2.6	R2.7	R2.8	R2.9	R2.10	R2.11	R2.12	合計
登記事項証明書	5,247	5,062	5,740	7,659	5,013	5,685	6,025	5,619	4,933	5,970	5,690	5,703	68,346
うちオンライン	1,491	1,575	1,665	1,715	1,378	1,828	1,931	1,536	1,604	1,923	1,509	1,943	20,098
要約書(閲覧)	625	684	804	4,083	830	731	535	1,020	1,216	906	1,124	539	13,097
印鑑証明	932	902	1,302	1,115	1,221	1,289	1,215	967	1,008	1,032	1,051	919	12,953
うちオンライン	6	42	52	37	21	22	64	34	12	66	31	1	388
地図等の写しの交付	1,155	893	1,237	2,012	1,008	1,070	1,130	1,106	911	1,058	1,257	1,021	13,858
うちオンライン	63	119	105	87	69	122	113	88	123	137	97	133	1,256
地図等の閲覧	3	7	8	18	80	32	20	15	7	29	16	22	257
その他	0	0	0	0	0	1	0	0	0	0	0	0	1
うちオンライン	0	0	0	0	0	0	0	0	0	0	0	0	0
合計	7,962	7,548	9,091	14,887	8,152	8,808	8,925	8,727	8,075	8,995	9,138	8,204	108,512

令和3年	R3.1	R3.2	R3.3	R3.4	R3.5	R3.6	R3.7	R3.8	R3.9	R3.10	R3.11	R3.12	合計
登記事項証明書	6,195	5,700	6,474	6,775	5,096	7,080	6,117	7,586	5,046	5,948	5,754	7,295	75,066
うちオンライン	1,780	1,555	2,128	1,809	1,543	2,033	2,004	1,873	1,744	1,796	1,869	2,316	22,450
要約書(閲覧)	758	1,176	471	1,808	1,046	913	630	1,840	2,043	760	745	526	12,716
印鑑証明	928	1,110	1,309	914	863	924	865	875	949	768	919	786	11,210
うちオンライン	38	10	36	35	5	24	16	33	11	27	19	10	264
地図等の写しの交付	1,260	1,236	1,159	1,476	951	1,263	1,205	1,296	1,030	1,695	1,385	2,328	16,284
うちオンライン	130	95	143	126	99	126	131	112	135	151	141	112	1,501
地図等の閲覧	0	28	14	3	16	13	17	28	11	43	15	74	262
その他	2	0	0	0	0	0	0	0	0	0	0	0	2
うちオンライン	0	0	0	0	0	0	0	0	0	0	0	0	0
合計	9,143	9,250	9,427	10,976	7,972	10,193	8,834	11,625	9,079	9,214	8,818	11,009	115,540

令和4年	R4.1	R4.2	R4.3	R4.4	R4.5	R4.6	R4.7	R4.8	R4.9	R4.10	R4.11	R4.12	合計
登記事項証明書	5,092	5,618	8,582	5,245	6,575	7,210	5,459	5,207	5,094	4,884	4,979	4,812	68,757
うちオンライン	1,861	1,623	1,973	1,853	1,835	2,005	1,887	1,880	1,824	1,615	1,845	1,718	21,919
要約書(閲覧)	1,081	1,356	514	747	663	1,485	1,521	1,385	530	416	1,477	460	11,635
印鑑証明	845	855	1,135	860	890	837	954	857	983	936	906	875	10,933
うちオンライン	37	3	20	19	4	22	46	2	20	33	4	23	233
地図等の写しの交付	1,210	951	3,069	1,064	1,090	1,125	1,321	1,091	957	1,148	1,032	943	15,001
うちオンライン	130	137	143	182	147	124	102	119	128	125	122	130	1,589
地図等の閲覧	6	13	23	10	72	6	8	23	7	37	13	4	222
その他	0	0	2	0	0	0	0	0	0	0	1	0	3
うちオンライン	0	0	0	0	0	0	0	0	0	0	0	0	0
合計	8,234	8,793	13,325	7,926	9,290	10,663	9,263	8,563	7,571	7,421	8,408	7,094	106,551



局名	さいたま地方裁判所
庁名	熊谷支局
登記所外証明書 発行請求機 設置場所	
備考	

包括的民間委託を実施した年度

1 従来の実施に要した経費(法務局証明サービスセンターに係る経費を含む)

(単位:千円)

	平成30年度	令和元年度	令和2年度上半期	令和2年度下半期	令和3年度	令和4年度
委託費	19,454	19,700	9,942	10,399	20,799	20,799
物件費	0	0	0	0	0	0
計(a)	19,454	19,700	9,942	10,399	20,799	20,799
参考値(b) 減価償却費	0	0	0	0	0	0
(a)+(b)	19,454	19,700	9,942	10,399	20,799	20,799

2 従来の実施に要した人員(法務局証明サービスセンターに係る人員を含む)

(単位:人)

	平成30年度	令和元年度	令和2年度上半期	令和2年度下半期	令和3年度	令和4年度
業務委託職員	6.3	5.7	5.9	6.1	5.7	5.7

3 従来の実施方法等(従来業務実施における取扱数量)

(1) 乙号事件数(法務局証明サービスセンターに係る乙号事件数を含む) 次業のとおりに

(2) 郵送請求受取数

R4.1	R4.2	R4.3	R4.4	R4.5	R4.6	R4.7	R4.8	R4.9	R4.10	R4.11	R4.12	合計
100	95	103	94	81	92	71	92	80	84	91	75	1,058

(3) 閉鎖登記簿・地図等の交付/閲覧の件数(令和5年2月の1日当たりの平均的な件数)

(4) 乙号事件数の曜日別動向(令和4年度の平均的な割合)

	交付	閲覧
閉鎖登記簿(不動産)	10.1	0.0
閉鎖登記簿(商業・法人)	-	-
旧土地台帳	1.7	0.0
和紙公園(※)	2.3	0.3

月	火	水	木	金
16%	22%	21%	24%	17%

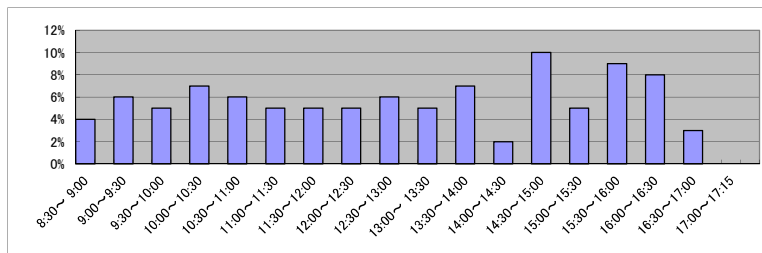
(5) 登記情報及び地図情報の電子データによる提供数

	令和2年		令和3年		令和4年	
	登記	地図	登記	地図	登記	地図
件数	4	3	2	2	3	28
筆個数	249,126		209,003		213,033	

(※) 閉鎖された地図に準ずる図面のうち和紙で調製された旧土地台帳附属地図等

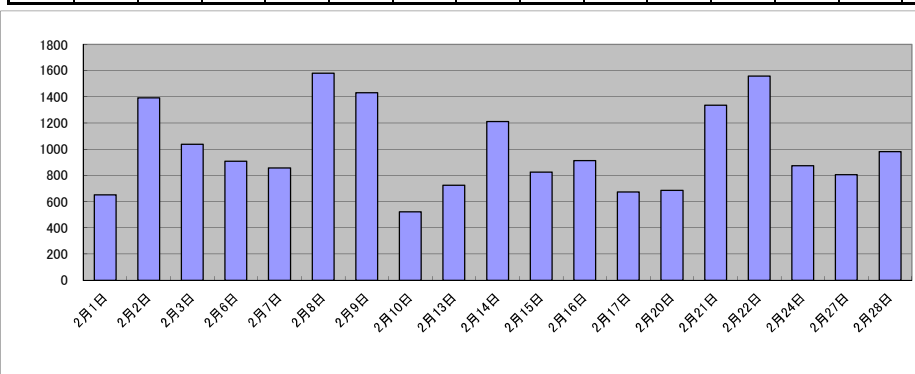
(6) 請求書枚数の時間別動向(令和4年度の平均的な割合)

8:30~9:00	9:00~9:30	9:30~10:00	10:00~10:30	10:30~11:00	11:00~11:30
4%	6%	5%	7%	6%	5%
11:30~12:00	12:00~12:30	12:30~13:00	13:00~13:30	13:30~14:00	14:00~14:30
5%	5%	6%	5%	7%	2%
14:30~15:00	15:00~15:30	15:30~16:00	16:00~16:30	16:30~17:00	17:00~17:15
10%	5%	9%	8%	3%	0%



(7) 乙号事件数の日別動向(令和5年2月)

2月1日	2月2日	2月3日	2月6日	2月7日	2月8日	2月9日	2月10日	2月13日	2月14日	2月15日	2月16日	2月17日	2月20日	2月21日	2月22日	2月24日	2月27日	2月28日
653	1393	1038	908	858	1581	1432	522	724	1211	826	912	673	685	1335	1558	873	805	981



庁名	さいたま地方事務所熊谷支局
----	---------------

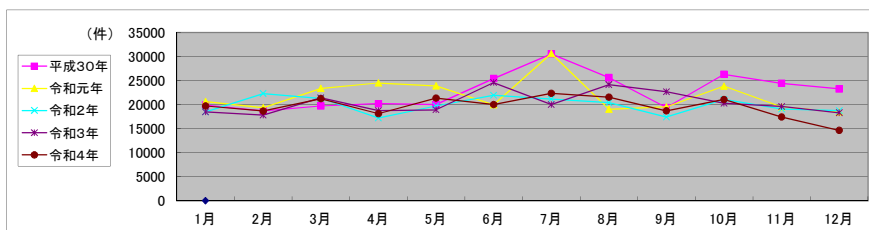
平成30年	H30.1	H30.2	H30.3	H30.4	H30.5	H30.6	H30.7	H30.8	H30.9	H30.10	H30.11	H30.12	合計
登記事項証明書	13,095	12,022	12,676	11,415	13,049	17,159	18,647	17,343	12,220	16,596	16,174	14,110	174,506
うちオンライン	2,923	2,977	2,769	2,960	2,998	3,067	3,171	3,361	2,719	3,407	2,954	3,590	36,896
要約書(閲覧)	2,077	1,801	1,681	4,379	1,826	3,130	4,593	2,688	2,056	3,534	1,789	4,549	34,103
印鑑証明	1,963	2,170	2,699	2,076	2,027	2,126	2,280	1,949	2,078	2,450	2,333	1,946	26,097
うちオンライン	1	0	5	4	4	2	4	3	0	0	1	0	24
地図等の写しの交付	2,756	2,660	2,645	2,330	3,069	2,967	4,960	3,618	3,021	3,696	4,074	2,596	38,392
うちオンライン	127	109	167	130	143	130	118	174	138	175	167	114	1,692
地図等の閲覧	9	9	11	12	30	20	62	8	5	19	64	60	309
その他	12	3	10	5	6	8	7	9	9	14	2	8	93
うちオンライン	0	0	0	0	0	0	4	4	0	4	0	0	12
合計	19,912	18,665	19,722	20,217	20,007	25,410	30,549	25,615	19,389	26,309	24,436	23,269	273,500

令和元年	H31.1	H31.2	H31.3	H31.4	R1.5	R1.6	R1.7	R1.8	R1.9	R1.10	R1.11	R1.12	合計
登記事項証明書	13,251	13,286	14,797	15,700	14,783	12,493	18,277	11,646	11,706	14,777	12,307	12,695	165,718
うちオンライン	2,934	2,819	2,941	3,409	2,723	2,939	3,052	2,901	2,724	3,069	2,760	2,670	34,941
要約書(閲覧)	2,316	1,245	2,802	4,135	2,384	2,091	5,450	2,505	2,686	3,222	1,788	1,149	31,773
印鑑証明	2,210	1,995	2,698	1,912	2,287	2,259	2,499	1,774	2,289	2,272	2,075	2,096	26,366
うちオンライン	1	0	5	1	7	3	3	7	5	7	13	3	55
地図等の写しの交付	2,835	2,791	3,050	2,728	4,389	3,108	4,338	3,108	2,821	3,537	3,217	2,494	38,416
うちオンライン	119	127	100	107	90	117	113	101	116	142	171	90	1,393
地図等の閲覧	17	15	6	15	28	24	66	19	36	29	147	12	414
その他	9	9	1	14	0	7	7	10	8	9	1	6	81
うちオンライン	0	0	0	4	0	0	0	0	0	0	0	0	4
合計	20,638	19,341	23,354	24,504	23,871	19,982	30,637	19,062	19,546	23,846	19,535	18,452	262,768

令和2年	R2.1	R2.2	R2.3	R2.4	R2.5	R2.6	R2.7	R2.8	R2.9	R2.10	R2.11	R2.12	合計
登記事項証明書	12,057	14,061	12,925	10,797	11,756	13,040	13,684	11,872	10,674	13,728	12,097	12,459	149,150
うちオンライン	2,716	2,524	3,022	2,921	2,188	3,172	2,506	2,712	2,380	3,047	2,586	2,761	32,535
要約書(閲覧)	1,583	3,726	2,250	1,390	3,403	3,665	1,393	3,586	1,763	1,565	2,112	1,603	28,039
印鑑証明	2,197	2,108	2,950	2,625	2,358	2,700	2,685	2,027	2,173	2,350	2,083	2,025	28,281
うちオンライン	2	13	17	16	41	32	43	53	27	24	102	56	426
地図等の写しの交付	2,635	2,368	3,139	2,417	2,174	2,496	3,335	2,912	2,779	3,386	2,781	2,617	33,039
うちオンライン	129	93	85	85	87	170	120	132	126	100	103	95	1,325
地図等の閲覧	15	29	42	3	18	38	19	24	36	37	11	22	294
その他	6	7	3	9	2	2	5	4	4	5	1	2	50
うちオンライン	0	0	0	0	0	0	0	0	0	0	0	0	0
合計	18,493	22,299	21,309	17,241	19,711	21,941	21,121	20,425	17,429	21,071	19,085	18,728	238,853

令和3年	R3.1	R3.2	R3.3	R3.4	R3.5	R3.6	R3.7	R3.8	R3.9	R3.10	R3.11	R3.12	合計
登記事項証明書	11,969	10,624	13,715	12,838	11,104	13,153	13,149	12,454	13,412	13,175	12,203	11,482	149,278
うちオンライン	2,886	2,663	3,110	3,407	2,660	2,954	3,330	2,829	2,903	3,301	3,376	3,328	36,747
要約書(閲覧)	1,723	2,641	2,247	1,208	2,923	5,950	1,759	5,008	2,675	1,681	1,804	2,517	32,136
印鑑証明	2,216	2,235	2,830	1,832	1,671	1,933	2,001	1,866	2,115	1,959	1,920	1,809	24,387
うちオンライン	143	63	136	41	5	10	41	20	6	22	5	30	522
地図等の写しの交付	2,545	2,327	2,625	2,863	3,202	3,525	3,084	4,826	4,472	3,451	3,691	2,491	39,102
うちオンライン	108	124	124	157	102	117	102	187	107	147	119	101	1,495
地図等の閲覧	22	10	6	2	22	14	17	23	11	11	20	23	181
その他	3	5	2	2	0	0	3	2	4	6	0	1	28
うちオンライン	0	0	0	0	0	0	0	0	0	2	0	0	2
合計	18,478	17,842	21,425	18,745	18,922	24,575	20,013	24,179	22,689	20,283	19,638	18,323	245,112

令和4年	R4.1	R4.2	R4.3	R4.4	R4.5	R4.6	R4.7	R4.8	R4.9	R4.10	R4.11	R4.12	合計
登記事項証明書	12,932	12,428	13,859	11,973	13,012	12,952	13,346	14,064	11,982	10,913	10,497	9,885	147,843
うちオンライン	3,249	2,976	3,594	3,442	3,132	3,445	2,994	3,213	2,988	2,887	2,924	3,004	37,848
要約書(閲覧)	1,765	1,902	1,380	1,732	3,467	2,137	3,874	1,865	1,853	4,520	2,619	935	28,049
印鑑証明	2,027	1,683	2,521	1,947	1,816	1,814	1,717	1,746	2,007	1,908	1,946	1,712	22,844
うちオンライン	55	28	69	119	66	29	65	35	68	93	89	107	823
地図等の写しの交付	2,952	2,631	3,445	2,459	3,030	3,093	3,396	3,843	2,837	3,715	2,246	2,086	35,733
うちオンライン	104	102	142	121	114	151	121	129	107	156	102	79	1,428
地図等の閲覧	58	24	7	16	32	15	14	23	29	11	114	9	352
その他	3	1	2	0	3	1	0	1	2	4	8	4	29
うちオンライン	0	0	0	0	0	0	0	0	0	0	0	0	0
合計	19,737	18,669	21,214	18,127	21,360	20,012	22,347	21,542	18,710	21,071	17,430	14,631	234,850



局名	さいたま地方裁判所
庁名	本庄出張所
登記所外証明書発行請求機設置場所	
備考	

包括的民間委託を実施した年度

1 従来の実施に要した経費(法務局証明サービスセンターに係る経費を含む)

(単位:千円)

	平成30年度	令和元年度	令和2年度上半期	令和2年度下半期	令和3年度	令和4年度
委託費	7,665	8,965	4,524	4,732	9,465	9,465
物件費	0	0	0	0	0	0
計(a)	7,665	8,965	4,524	4,732	9,465	9,465
参考値(b) 減価償却費	0	0	0	0	0	0
(a)+(b)	7,665	8,965	4,524	4,732	9,465	9,465

2 従来の実施に要した人員(法務局証明サービスセンターに係る人員を含む)

(単位:人)

	平成30年度	令和元年度	令和2年度上半期	令和2年度下半期	令和3年度	令和4年度
業務委託職員	3.6	3.2	3.1	3.7	3.4	4.0

3 従来の実施方法等(従来業務実施における取扱数量)

(1) 乙号事件数(法務局証明サービスセンターに係る乙号事件数を含む) 次業のとおり

(2) 郵送請求受取数

R4.1	R4.2	R4.3	R4.4	R4.5	R4.6	R4.7	R4.8	R4.9	R4.10	R4.11	R4.12	合計
38	27	23	24	25	34	26	32	19	19	19	28	314

(3) 閉鎖登記簿・地図等の交付/閲覧の件数(令和5年2月の1日当たりの平均的な件数)

(4) 乙号事件数の曜日別動向(令和4年度の平均的な割合)

	交付	閲覧
閉鎖登記簿(不動産)	7.9	0.0
閉鎖登記簿(商業・法人)	-	-
旧土地台帳	1.1	0.0
和紙公図(※)	0.2	0.3

月	火	水	木	金
20%	17%	28%	19%	17%

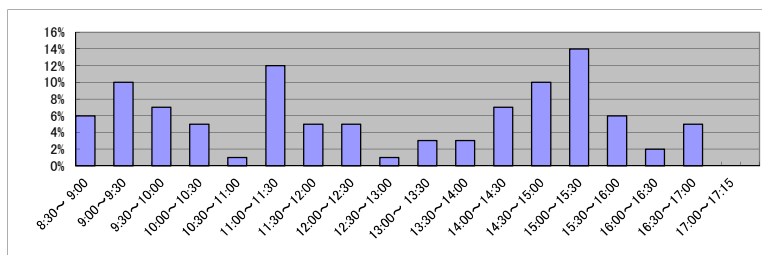
(5) 登記情報及び地図情報の電子データによる提供数

	令和2年		令和3年		令和4年	
	登記	地図	登記	地図	登記	地図
件数	2	3	3	0	2	0
筆個数	8,535	13,524	19,889			

(※) 閉鎖された地図に準ずる図面のうち和紙で調製された旧土地台帳附属地図等

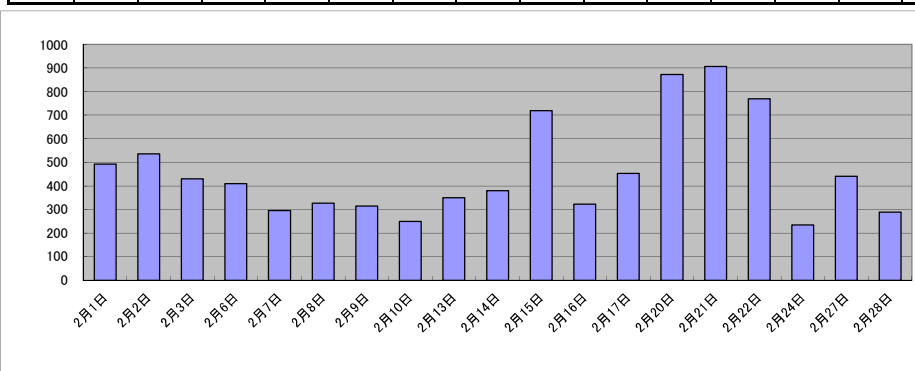
(6) 請求書枚数の時間別動向(令和4年度の平均的な割合)

8:30~9:00	9:00~9:30	9:30~10:00	10:00~10:30	10:30~11:00	11:00~11:30
	6%	10%	7%	5%	1%
11:30~12:00		12:00~12:30	12:30~13:00	13:00~13:30	13:30~14:00
	5%	5%	1%	3%	3%
14:30~15:00		15:00~15:30	15:30~16:00	16:00~16:30	16:30~17:00
	10%	14%	6%	2%	5%
					17:00~17:15
					0%



(7) 乙号事件数の日別動向(令和5年2月)

2月1日	2月2日	2月3日	2月6日	2月7日	2月8日	2月9日	2月10日	2月13日	2月14日	2月15日	2月16日	2月17日	2月20日	2月21日	2月22日	2月24日	2月27日	2月28日
492	536	430	410	295	326	314	249	350	380	719	322	453	873	906	769	234	440	289



庁名	さいたま地方務局本庄出張所
----	---------------

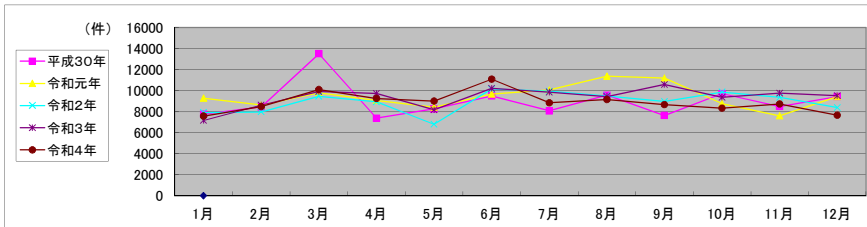
平成30年	H30.1	H30.2	H30.3	H30.4	H30.5	H30.6	H30.7	H30.8	H30.9	H30.10	H30.11	H30.12	合計
登記事項証明書	5,127	5,190	6,543	4,586	5,369	6,290	5,345	6,432	4,883	6,108	5,502	6,632	68,007
うちオンライン	1,015	1,018	1,467	1,172	1,310	1,186	1,290	1,278	944	1,555	1,134	1,541	14,910
要約書(閲覧)	314	617	3,930	558	421	629	381	358	351	1,001	423	318	9,301
印鑑証明	1,306	1,373	1,774	1,180	1,300	1,404	1,225	1,441	1,328	1,303	1,381	1,357	16,372
うちオンライン	0	0	0	0	0	0	0	0	0	0	0	0	0
地図等の写しの交付	996	1,219	1,247	1,055	1,148	1,151	1,104	1,304	1,063	1,297	1,156	1,091	13,831
うちオンライン	74	83	107	88	99	165	120	136	73	125	117	66	1,253
地図等の閲覧	20	40	10	7	20	21	22	39	5	7	31	26	248
その他	0	0	0	0	0	0	0	0	0	1	0	0	2
うちオンライン	0	0	0	0	0	0	0	0	0	0	0	0	0
合計	7,763	8,439	13,504	7,386	8,258	9,495	8,077	9,574	7,631	9,716	8,493	9,425	107,761

令和元年	H31.1	H31.2	H31.3	H31.4	R1.5	R1.6	R1.7	R1.8	R1.9	R1.10	R1.11	R1.12	合計
登記事項証明書	5,793	5,820	6,504	5,316	5,542	6,606	6,602	6,863	8,004	5,865	4,973	6,584	74,472
うちオンライン	1,055	1,059	1,400	1,339	1,268	1,104	1,476	1,357	1,373	1,614	1,232	1,539	15,816
要約書(閲覧)	604	353	473	1,326	469	432	622	1,451	257	396	342	535	7,260
印鑑証明	1,605	1,338	1,684	1,292	1,262	1,296	1,389	1,489	1,365	1,317	1,260	1,280	16,577
うちオンライン	0	0	0	0	0	0	0	0	0	0	0	0	0
地図等の写しの交付	1,243	1,087	1,131	1,105	1,139	1,307	1,391	1,533	1,523	1,172	1,026	1,008	14,665
うちオンライン	70	80	120	149	84	125	155	110	88	97	169	103	1,350
地図等の閲覧	32	28	12	17	14	33	47	36	41	23	10	14	307
その他	0	0	2	1	0	0	0	0	0	0	1	0	4
うちオンライン	0	0	0	0	0	0	0	0	0	0	0	0	0
合計	9,277	8,626	9,806	9,057	8,426	9,674	10,051	11,372	11,190	8,773	7,612	9,421	113,285

令和2年	R2.1	R2.2	R2.3	R2.4	R2.5	R2.6	R2.7	R2.8	R2.9	R2.10	R2.11	R2.12	合計
登記事項証明書	4,994	5,355	5,599	5,755	4,336	6,778	6,659	6,275	5,765	6,745	6,082	5,546	69,889
うちオンライン	1,044	1,144	1,493	1,102	1,004	1,578	1,438	1,362	1,100	1,522	1,444	1,501	15,732
要約書(閲覧)	478	361	532	960	253	727	805	780	982	475	491	713	7,557
印鑑証明	1,375	1,217	1,990	1,083	1,101	1,401	1,174	1,151	1,109	1,192	1,130	1,060	14,983
うちオンライン	0	0	0	0	1	0	2	0	1	0	0	0	4
地図等の写しの交付	1,049	1,017	1,320	1,129	1,076	1,231	1,275	1,260	1,078	1,420	1,647	1,065	14,567
うちオンライン	87	100	129	95	84	149	149	96	92	128	129	210	1,448
地図等の閲覧	23	24	23	15	29	20	28	28	45	27	23	7	292
その他	0	1	1	0	0	0	0	0	0	0	0	0	2
うちオンライン	0	1	1	0	0	0	0	0	0	0	0	0	2
合計	7,919	7,975	9,465	8,942	6,795	10,157	9,941	9,494	8,979	9,859	9,373	8,391	107,290

令和3年	R3.1	R3.2	R3.3	R3.4	R3.5	R3.6	R3.7	R3.8	R3.9	R3.10	R3.11	R3.12	合計
登記事項証明書	4,598	5,658	6,630	6,484	4,639	5,876	5,730	5,196	5,110	5,395	5,598	5,934	66,848
うちオンライン	1,168	1,245	1,534	1,549	1,247	1,603	1,544	1,194	1,202	1,471	1,501	1,372	16,630
要約書(閲覧)	468	670	497	1,073	1,391	1,627	1,399	1,725	3,115	1,641	1,604	1,405	16,615
印鑑証明	1,060	1,129	1,499	988	888	1,102	1,068	984	1,146	982	963	1,071	12,880
うちオンライン	0	0	1	6	21	15	16	20	0	28	25	10	142
地図等の写しの交付	1,017	1,149	1,263	1,188	1,267	1,615	1,660	1,537	1,202	1,323	1,586	1,096	15,903
うちオンライン	149	115	132	159	85	121	106	156	130	109	143	93	1,498
地図等の閲覧	17	21	15	3	1	2	11	1	13	19	2	6	111
その他	0	0	1	0	2	0	0	0	0	0	5	2	10
うちオンライン	0	0	1	0	2	0	0	0	0	0	2	2	7
合計	7,160	8,627	9,905	9,736	8,188	10,222	9,868	9,443	10,586	9,360	9,758	9,514	112,367

令和4年	R4.1	R4.2	R4.3	R4.4	R4.5	R4.6	R4.7	R4.8	R4.9	R4.10	R4.11	R4.12	合計
登記事項証明書	4,806	5,561	6,566	5,398	5,449	5,988	5,685	4,832	5,246	4,845	4,655	4,678	63,709
うちオンライン	1,108	1,047	1,510	1,376	1,328	1,761	1,365	1,193	1,322	1,316	1,417	1,548	16,291
要約書(閲覧)	847	922	1,386	1,656	1,116	2,711	1,008	2,059	988	1,400	1,163	990	16,246
印鑑証明	976	1,159	1,236	1,118	923	1,194	1,092	1,046	1,150	1,103	1,133	1,009	13,139
うちオンライン	16	11	15	0	15	15	2	15	15	15	0	17	136
地図等の写しの交付	942	835	902	1,076	1,507	1,181	1,056	1,194	1,266	980	1,766	968	13,673
うちオンライン	99	93	141	125	101	181	158	123	110	117	116	138	1,502
地図等の閲覧	12	5	6	1	8	9	3	22	15	2	6	18	107
その他	0	0	0	0	1	2	0	0	0	0	0	0	3
うちオンライン	0	0	0	0	1	2	0	0	0	0	0	0	3
合計	7,583	8,482	10,096	9,249	9,004	11,085	8,844	9,153	8,665	8,330	8,723	7,663	106,877



局名	さいたま地方支務局
庁名	秩父支局
登記所外証明書 発行請求機 設置場所	
備考	

包括的民間委託を実施した年度

1 従来の実施に要した経費(法務局証明サービスセンターに係る経費を含む)

(単位:千円)

	平成30年度	令和元年度	令和2年度上半期	令和2年度下半期	令和3年度	令和4年度
委託費	5,167	6,181	3,119	3,263	6,526	6,526
物件費	0	0	0	0	0	0
計(a)	5,167	6,181	3,119	3,263	6,526	6,526
参考値(b) 減価償却費	0	0	0	0	0	0
(a)+(b)	5,167	6,181	3,119	3,263	6,526	6,526

2 従来の実施に要した人員(法務局証明サービスセンターに係る人員を含む)

(単位:人)

	平成30年度	令和元年度	令和2年度上半期	令和2年度下半期	令和3年度	令和4年度
業務委託職員	3.1	2.9	2.9	2.8	2.9	3.1

3 従来の実施方法等(従来業務実施における取扱数量)

(1) 乙号事件数(法務局証明サービスセンターに係る乙号事件数を含む) 次業のとおり

(2) 郵送請求受取数

R4.1	R4.2	R4.3	R4.4	R4.5	R4.6	R4.7	R4.8	R4.9	R4.10	R4.11	R4.12	合計
26	27	21	39	13	14	21	16	30	12	20	14	253

(3) 閉鎖登記簿・地図等の交付/閲覧の件数(令和5年2月の1日当たりの平均的な件数)

(4) 乙号事件数の曜日別動向(令和4年度の平均的な割合)

	交付	閲覧
閉鎖登記簿(不動産)	2.8	0.1
閉鎖登記簿(商業・法人)	-	-
旧土地台帳	1.6	0.0
和紙公園(※)	0.8	0.1

月	火	水	木	金	
	25%	26%	10%	17%	21%

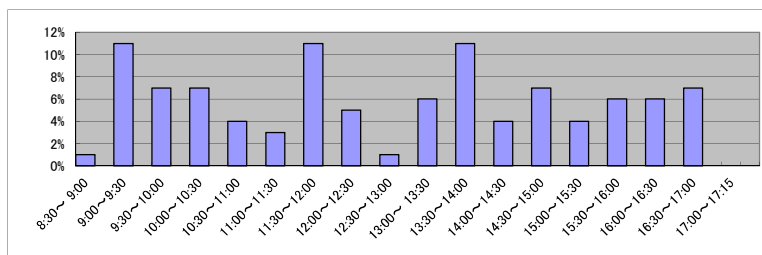
(5) 登記情報及び地図情報の電子データによる提供数

	令和2年		令和3年		令和4年	
	登記	地図	登記	地図	登記	地図
件数	2	12	2	0	17	19
筆個数	6,439		67,246		156,807	

(※) 閉鎖された地図に準ずる図面のうち和紙で調製された旧土地台帳附属地図等

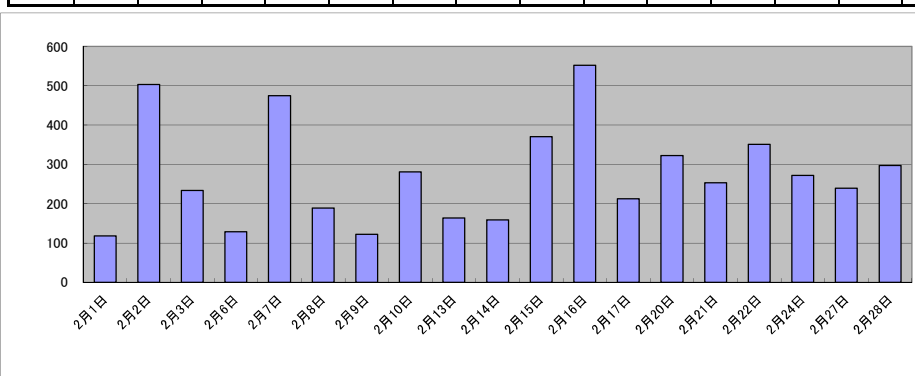
(6) 請求書枚数の時間別動向(令和4年度の平均的な割合)

8:30~9:00	9:00~9:30	9:30~10:00	10:00~10:30	10:30~11:00	11:00~11:30
	1%	11%	7%	7%	4%
11:30~12:00	11%	12:00~12:30	5%	12:30~13:00	1%
13:00~13:30	6%	13:30~14:00	11%	14:00~14:30	4%
14:30~15:00	7%	15:00~15:30	4%	15:30~16:00	6%
16:00~16:30	6%	16:30~17:00	7%	17:00~17:15	0%



(7) 乙号事件数の日別動向(令和5年2月)

2月1日	2月2日	2月3日	2月6日	2月7日	2月8日	2月9日	2月10日	2月13日	2月14日	2月15日	2月16日	2月17日	2月20日	2月21日	2月22日	2月24日	2月27日	2月28日
118	503	233	128	475	189	122	281	163	159	370	552	212	322	253	351	272	239	297



庁名	さいたま地方方法務局秩父支局
----	----------------

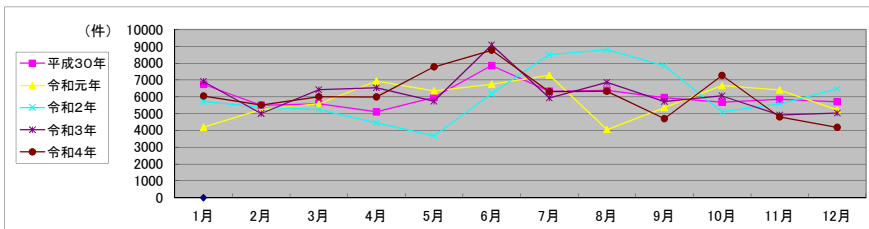
平成30年	H30.1	H30.2	H30.3	H30.4	H30.5	H30.6	H30.7	H30.8	H30.9	H30.10	H30.11	H30.12	合計
登記事項証明書	3,299	3,046	3,522	2,268	2,741	3,914	4,261	3,885	2,724	3,047	3,608	3,336	39,651
うちオンライン	645	472	989	713	618	693	891	830	493	792	824	731	8,691
要約書(閲覧)	2,001	1,352	591	1,367	2,025	2,507	655	897	2,042	1,472	912	1,158	16,979
印鑑証明	441	459	605	419	442	512	491	454	475	521	492	511	5,822
うちオンライン	0	1	0	0	0	0	0	1	0	0	1	1	4
地図等の写しの交付	989	631	861	1,028	741	919	903	1,140	705	633	829	697	10,076
うちオンライン	39	18	30	25	26	39	36	33	18	40	43	31	378
地図等の閲覧	8	2	12	20	16	7	16	5	3	6	8	5	108
その他	0	1	0	2	0	0	0	0	0	4	0	2	9
うちオンライン	0	0	0	0	0	0	0	0	0	0	0	0	0
合計	6,738	5,491	5,591	5,104	5,965	7,859	6,326	6,381	5,949	5,683	5,849	5,709	72,645

令和元年	H31.1	H31.2	H31.3	H31.4	R1.5	R1.6	R1.7	R1.8	R1.9	R1.10	R1.11	R1.12	合計
登記事項証明書	2,720	3,311	3,304	3,834	3,040	3,064	3,308	2,597	3,448	3,646	3,952	2,694	38,918
うちオンライン	652	598	710	1,450	797	581	571	788	534	602	718	813	8,814
要約書(閲覧)	389	502	920	1,663	2,022	2,376	2,129	407	852	1,589	892	906	14,647
印鑑証明	443	466	617	448	463	485	470	486	442	458	494	460	5,732
うちオンライン	0	1	2	0	0	0	0	0	1	2	0	1	7
地図等の写しの交付	614	950	726	979	818	816	1,376	549	612	962	1,063	664	10,129
うちオンライン	50	49	42	55	33	39	38	23	31	38	31	92	521
地図等の閲覧	22	5	15	5	1	7	5	5	7	10	0	497	579
その他	1	4	2	2	0	3	1	7	1	0	7	1	29
うちオンライン	0	0	0	1	0	2	1	0	0	0	0	1	5
合計	4,189	5,238	5,584	6,931	6,344	6,751	7,289	4,051	5,362	6,665	6,408	5,222	70,034

令和2年	R2.1	R2.2	R2.3	R2.4	R2.5	R2.6	R2.7	R2.8	R2.9	R2.10	R2.11	R2.12	合計
登記事項証明書	3,914	3,318	2,715	2,596	1,944	3,789	5,063	3,263	3,659	3,216	2,612	3,134	39,223
うちオンライン	1,171	799	674	704	474	1,101	1,017	684	698	869	675	858	9,724
要約書(閲覧)	540	799	519	334	742	1,028	1,856	3,078	2,805	581	1,859	1,965	16,106
印鑑証明	457	495	681	509	548	604	566	506	485	484	521	479	6,335
うちオンライン	0	0	0	0	0	1	0	1	0	0	0	1	3
地図等の写しの交付	806	749	1,326	998	445	775	1,011	1,948	891	820	580	907	11,256
うちオンライン	53	31	26	41	55	49	55	61	47	24	54	46	542
地図等の閲覧	3	8	12	6	1	0	4	10	7	1	2	1	55
その他	1	0	1	1	0	0	1	2	0	0	0	2	8
うちオンライン	0	0	0	1	0	0	0	0	0	0	0	2	3
合計	5,721	5,369	5,254	4,444	3,680	6,196	8,501	8,807	7,847	5,102	5,574	6,488	72,983

令和3年	R3.1	R3.2	R3.3	R3.4	R3.5	R3.6	R3.7	R3.8	R3.9	R3.10	R3.11	R3.12	合計
登記事項証明書	3,158	2,943	4,098	3,412	2,764	4,313	3,860	3,836	3,719	3,355	3,025	3,196	41,679
うちオンライン	745	776	919	1,130	722	749	799	905	819	871	838	682	9,955
要約書(閲覧)	2,424	673	822	2,011	1,585	3,404	366	1,543	713	1,412	843	660	16,456
印鑑証明	466	532	593	421	397	503	529	452	391	382	455	368	5,489
うちオンライン	0	1	1	1	2	3	0	0	0	1	1	0	10
地図等の写しの交付	862	849	908	694	988	843	1,181	1,020	900	903	594	797	10,539
うちオンライン	36	53	62	63	45	56	47	58	49	49	39	57	614
地図等の閲覧	6	7	3	0	2	20	2	2	0	3	6	8	59
その他	0	0	1	0	5	0	0	4	0	2	0	3	15
うちオンライン	0	0	1	0	5	0	0	0	0	0	0	0	6
合計	6,916	5,004	6,425	6,538	5,741	9,083	5,938	6,857	5,723	6,057	4,923	5,032	74,237

令和4年	R4.1	R4.2	R4.3	R4.4	R4.5	R4.6	R4.7	R4.8	R4.9	R4.10	R4.11	R4.12	合計
登記事項証明書	3,423	3,276	4,260	3,551	5,652	4,432	4,272	4,306	3,097	4,004	2,918	2,679	45,870
うちオンライン	767	540	1,057	690	691	946	775	881	736	849	708	1,043	9,683
要約書(閲覧)	1,330	1,064	524	1,015	815	2,388	592	646	369	1,942	663	635	11,983
印鑑証明	442	395	542	355	397	496	460	417	445	372	441	337	5,099
うちオンライン	1	2	0	2	0	2	4	1	0	5	3	1	21
地図等の写しの交付	840	757	666	1,065	910	1,454	982	960	790	949	761	527	10,661
うちオンライン	50	55	54	49	63	124	38	55	43	38	27	43	639
地図等の閲覧	8	11	7	1	7	1	6	3	6	7	21	2	80
その他	0	0	0	0	0	0	0	0	0	1	0	0	1
うちオンライン	0	0	0	0	0	0	0	0	0	0	0	0	0
合計	6,043	5,503	5,999	5,987	7,781	8,771	6,312	6,332	4,707	7,275	4,804	4,180	73,694



局名	さいたま地方支務局
庁名	所沢支局
登記所外証明書発行請求機設置場所	
備考	

包括的民間委託を実施した年度

1 従来の実施に要した経費(法務局証明サービスセンターに係る経費を含む)

(単位:千円)

	平成30年度	令和元年度	令和2年度上半期	令和2年度下半期	令和3年度	令和4年度
委託費	24,957	21,708	10,955	11,459	22,919	22,919
物件費	0	0	0	0	0	0
計(a)	24,957	21,708	10,955	11,459	22,919	22,919
参考値(b) 減価償却費	0	0	0	0	0	0
(a)+(b)	24,957	21,708	10,955	11,459	22,919	22,919

2 従来の実施に要した人員(法務局証明サービスセンターに係る人員を含む)

(単位:人)

	平成30年度	令和元年度	令和2年度上半期	令和2年度下半期	令和3年度	令和4年度
業務委託職員	8.9	8.0	8.7	7.4	7.5	8.0

3 従来の実施方法等(従来業務実施における取扱数量)

(1) 乙号事件数(法務局証明サービスセンターに係る乙号事件数を含む) 次業のとおり

(2) 郵送請求受取数

R4.1	R4.2	R4.3	R4.4	R4.5	R4.6	R4.7	R4.8	R4.9	R4.10	R4.11	R4.12	合計
193	145	147	154	142	147	125	159	139	160	147	112	1,770

(3) 閉鎖登記簿・地図等の交付/閲覧の件数(令和5年2月の1日当たりの平均的な件数)

(4) 乙号事件数の曜日別動向(令和4年度の平均的な割合)

	交付	閲覧
閉鎖登記簿(不動産)	16.4	0.3
閉鎖登記簿(商業・法人)	-	-
旧土地台帳	1.2	0.0
和紙公園(※)	1.8	0.0

月	火	水	木	金
21%	17%	25%	20%	17%

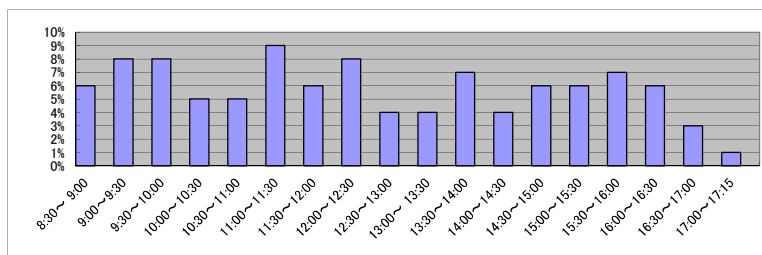
(5) 登記情報及び地図情報の電子データによる提供数

	令和2年		令和3年		令和4年	
	登記	地図	登記	地図	登記	地図
件数	4	165	4	166	4	163
筆個数	55,648	18,150	193,184			

(※) 閉鎖された地図に準ずる図面のうち和紙で調製された旧土地台帳附属地図等

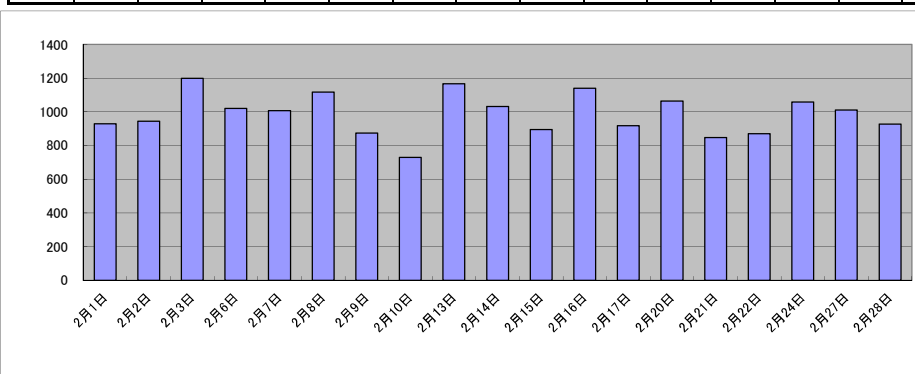
(6) 請求書枚数の時間別動向(令和4年度の平均的な割合)

8:30~9:00	9:00~9:30	9:30~10:00	10:00~10:30	10:30~11:00	11:00~11:30
6%	8%	8%	5%	5%	9%
11:30~12:00	12:00~12:30	12:30~13:00	13:00~13:30	13:30~14:00	14:00~14:30
6%	8%	4%	4%	7%	4%
14:30~15:00	15:00~15:30	15:30~16:00	16:00~16:30	16:30~17:00	17:00~17:15
6%	6%	7%	6%	3%	1%



(7) 乙号事件数の日別動向(令和5年2月)

2月1日	2月2日	2月3日	2月6日	2月7日	2月8日	2月9日	2月10日	2月13日	2月14日	2月15日	2月16日	2月17日	2月20日	2月21日	2月22日	2月24日	2月27日	2月28日
929	945	1199	1019	1006	1116	873	729	1165	1032	895	1140	917	1063	848	870	1058	1010	926



庁名	さいたま地方務局所沢支局
----	--------------

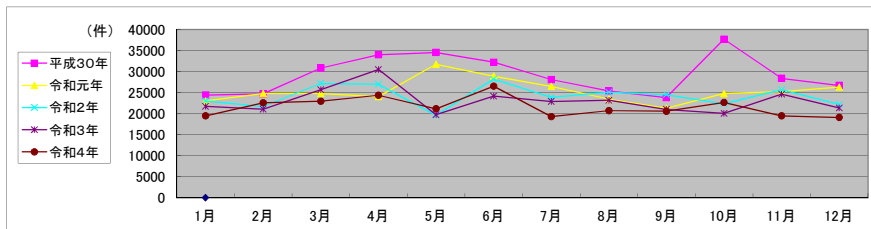
平成30年	H30.1	H30.2	H30.3	H30.4	H30.5	H30.6	H30.7	H30.8	H30.9	H30.10	H30.11	H30.12	合計
登記事項証明書	14,464	15,910	18,402	26,024	19,287	18,790	15,920	15,400	13,823	26,540	16,059	20,641	221,260
うちオンライン	3,772	4,251	4,719	5,411	4,729	4,258	4,073	4,677	3,365	5,360	4,442	4,576	53,633
要約書(閲覧)	3,199	2,350	5,017	1,862	8,486	7,081	5,738	3,649	4,214	3,425	5,766	495	51,282
印鑑証明	2,897	3,263	3,899	2,755	3,012	3,145	3,192	2,887	2,860	3,307	3,163	2,803	37,183
うちオンライン	0	0	1	0	4	10	1	2	1	0	3	0	22
地図等の写しの交付	3,825	3,174	3,520	3,373	3,762	3,214	3,230	3,478	2,923	4,404	3,391	2,776	41,070
うちオンライン	124	105	142	118	173	151	152	170	182	165	158	168	1,808
地図等の閲覧	0	1	0	1	13	1	1	0	0	3	1	1	22
その他	4	5	3	2	3	7	4	0	6	4	4	6	48
うちオンライン	0	0	2	0	0	0	0	0	0	0	0	0	2
合計	24,389	24,703	30,841	34,017	34,563	32,238	28,085	25,414	23,826	37,683	28,384	26,722	350,865

令和元年	H31.1	H31.2	H31.3	H31.4	R1.5	R1.6	R1.7	R1.8	R1.9	R1.10	R1.11	R1.12	合計
登記事項証明書	14,707	16,300	16,432	17,105	19,600	17,521	15,488	15,355	13,301	16,467	16,832	15,973	195,081
うちオンライン	4,026	4,198	4,759	6,216	4,481	4,669	5,131	4,477	3,718	5,295	4,204	4,620	55,794
要約書(閲覧)	2,388	2,125	2,197	1,432	6,191	3,536	4,712	2,275	1,860	1,812	2,017	4,309	34,854
印鑑証明	2,882	3,223	3,403	2,935	3,252	3,078	3,335	2,704	3,349	3,074	3,036	2,856	37,127
うちオンライン	3	1	1	1	2	0	3	1	3	4	3	1	23
地図等の写しの交付	3,048	3,128	2,763	2,562	2,694	4,773	2,915	3,115	2,745	3,414	3,334	3,156	37,647
うちオンライン	145	129	142	168	142	156	201	293	100	139	161	127	1,903
地図等の閲覧	3	0	0	0	0	0	1	0	0	0	4	0	8
その他	0	4	3	9	4	1	3	5	0	5	6	3	43
うちオンライン	0	0	0	0	0	0	0	0	0	0	0	0	0
合計	23,028	24,780	24,798	24,043	31,741	28,909	26,454	23,454	21,255	24,772	25,229	26,297	304,760

令和2年	R2.1	R2.2	R2.3	R2.4	R2.5	R2.6	R2.7	R2.8	R2.9	R2.10	R2.11	R2.12	合計
登記事項証明書	13,977	13,936	18,134	15,363	12,678	18,672	14,199	13,938	13,805	14,788	15,114	15,131	179,735
うちオンライン	4,457	4,453	5,578	6,072	3,165	4,529	3,999	3,929	3,884	4,773	4,305	4,728	53,872
要約書(閲覧)	2,572	2,074	1,803	5,735	778	2,551	3,162	5,046	4,627	1,489	5,101	2,121	37,059
印鑑証明	3,100	3,183	4,270	3,768	3,768	4,080	3,672	3,239	3,533	3,543	3,262	2,742	42,160
うちオンライン	0	0	5	3	5	8	8	4	3	7	1	5	49
地図等の写しの交付	2,686	2,521	2,983	2,120	2,398	2,918	2,836	2,871	2,548	2,509	2,218	2,213	30,821
うちオンライン	144	162	203	151	132	194	229	126	200	217	163	199	2,120
地図等の閲覧	693	0	2	2	0	0	0	0	0	0	0	0	697
その他	29	2	5	4	2	0	0	1	0	1	3	0	47
うちオンライン	0	0	0	0	0	0	0	0	0	0	0	0	0
合計	23,057	21,716	27,197	26,992	19,624	28,221	23,869	25,095	24,513	22,330	25,698	22,207	290,519

令和3年	R3.1	R3.2	R3.3	R3.4	R3.5	R3.6	R3.7	R3.8	R3.9	R3.10	R3.11	R3.12	合計
登記事項証明書	13,470	13,663	16,691	20,230	12,991	15,939	14,942	15,532	14,214	13,296	15,636	13,360	179,964
うちオンライン	4,484	4,053	5,219	6,043	3,793	4,240	4,360	3,656	3,755	4,816	4,275	4,403	53,097
要約書(閲覧)	2,666	1,603	2,003	4,769	1,169	1,732	2,367	2,320	1,417	1,460	3,503	2,940	27,949
印鑑証明	3,451	3,662	4,414	3,112	3,218	3,632	2,929	2,918	3,177	3,017	3,125	2,843	39,498
うちオンライン	76	17	10	16	6	5	6	4	7	27	31	12	217
地図等の写しの交付	2,135	2,136	2,571	2,410	2,357	2,869	2,678	2,439	2,180	2,295	2,360	2,207	28,637
うちオンライン	139	140	200	196	160	225	167	156	143	208	234	191	2,159
地図等の閲覧	0	0	1	0	0	2	1	0	0	0	0	0	23
その他	2	0	2	2	0	2	0	0	1	1	3	0	13
うちオンライン	0	0	0	1	0	0	0	0	0	0	0	0	1
合計	21,724	21,064	25,682	30,523	19,735	24,176	22,917	23,209	20,989	20,069	24,627	21,369	276,084

令和4年	R4.1	R4.2	R4.3	R4.4	R4.5	R4.6	R4.7	R4.8	R4.9	R4.10	R4.11	R4.12	合計
登記事項証明書	13,009	15,412	15,217	14,571	14,347	14,710	12,067	13,968	12,730	14,691	12,643	12,142	165,507
うちオンライン	3,924	4,253	4,924	5,473	4,138	4,507	4,136	4,005	3,891	4,156	4,197	4,236	51,840
要約書(閲覧)	1,297	1,701	1,476	4,246	1,533	6,252	2,064	1,457	2,681	2,765	1,436	2,014	28,922
印鑑証明	3,037	3,198	3,714	2,759	3,006	3,134	3,030	2,861	3,014	2,892	3,071	2,786	36,502
うちオンライン	56	19	18	5	23	36	21	50	9	36	65	20	358
地図等の写しの交付	2,113	2,267	2,549	2,799	2,256	2,424	2,110	2,414	2,136	2,284	2,301	2,154	27,807
うちオンライン	151	160	166	167	174	179	167	169	200	150	165	153	2,001
地図等の閲覧	6	0	0	0	0	0	17	0	0	0	0	0	23
その他	1	1	2	2	1	3	6	1	3	1	3	3	27
うちオンライン	0	0	0	0	0	0	0	0	0	0	0	0	0
合計	19,463	22,579	22,958	24,377	21,143	26,523	19,294	20,701	20,564	22,633	19,454	19,099	258,788



局名	さいたま地方裁判所
庁名	飯能出張所
登記所外証明書発行請求機設置場所	
備考	

包括的民間委託を実施した年度

1 従来の実施に要した経費(法務局証明サービスセンターに係る経費を含む)

(単位:千円)

	平成30年度	令和元年度	令和2年度上半期	令和2年度下半期	令和3年度	令和4年度
委託費	7,319	8,988	4,536	4,744	9,489	9,489
物件費	0	0	0	0	0	0
計(a)	7,319	8,988	4,536	4,744	9,489	9,489
参考値(b) 減価償却費	0	0	0	0	0	0
(a)+(b)	7,319	8,988	4,536	4,744	9,489	9,489

2 従来の実施に要した人員(法務局証明サービスセンターに係る人員を含む)

(単位:人)

	平成30年度	令和元年度	令和2年度上半期	令和2年度下半期	令和3年度	令和4年度
業務委託職員	3.4	3.2	3.2	3.2	3.1	3.1

3 従来の実施方法等(従来業務実施における取扱数量)

(1) 乙号事件数(法務局証明サービスセンターに係る乙号事件数を含む) 次業のとおり

(2) 郵送請求受取数

R4.1	R4.2	R4.3	R4.4	R4.5	R4.6	R4.7	R4.8	R4.9	R4.10	R4.11	R4.12	合計
18	41	28	22	11	12	18	15	18	17	12	18	230

(3) 閉鎖登記簿・地図等の交付/閲覧の件数(令和5年2月の1日当たりの平均的な件数)

(4) 乙号事件数の曜日別動向(令和4年度の平均的な割合)

	交付	閲覧
閉鎖登記簿(不動産)	5.3	0.0
閉鎖登記簿(商業・法人)	-	-
旧土地台帳	0.4	0.0
和紙公園(※)	0.3	0.0

月	火	水	木	金
15%	26%	16%	27%	17%

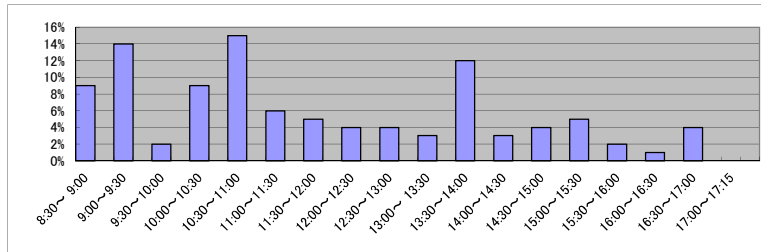
(5) 登記情報及び地図情報の電子データによる提供数

	令和2年		令和3年		令和4年	
	登記	地図	登記	地図	登記	地図
件数	4	8	4	5	5	8
筆個数	10,708		326,200		367,967	

(※) 閉鎖された地図に準ずる図面のうち和紙で調製された旧土地台帳附属地図等

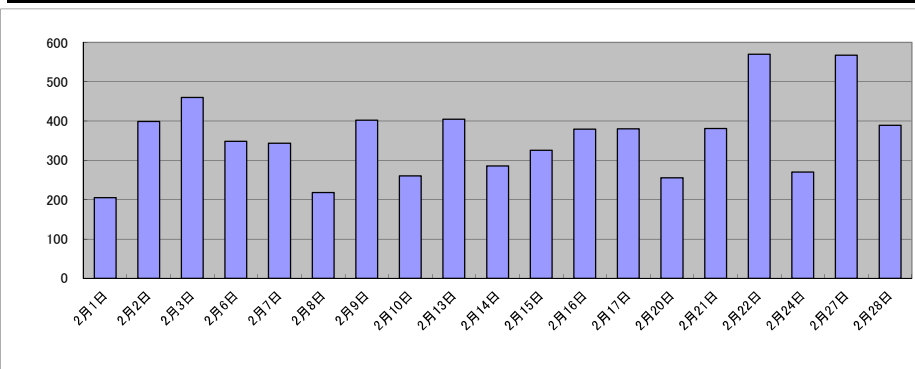
(6) 請求書枚数の時間別動向(令和4年度の平均的な割合)

8:30~9:00	9:00~9:30	9:30~10:00	10:00~10:30	10:30~11:00	11:00~11:30
	9%	14%	2%	9%	15%
11:30~12:00	12:00~12:30	12:30~13:00	13:00~13:30	13:30~14:00	14:00~14:30
5%	4%	4%	3%	12%	3%
14:30~15:00	15:00~15:30	15:30~16:00	16:00~16:30	16:30~17:00	17:00~17:15
4%	5%	2%	1%	4%	0%



(7) 乙号事件数の日別動向(令和5年2月)

2月1日	2月2日	2月3日	2月6日	2月7日	2月8日	2月9日	2月10日	2月13日	2月14日	2月15日	2月16日	2月17日	2月20日	2月21日	2月22日	2月24日	2月27日	2月28日
205	399	460	348	344	218	402	260	405	286	326	379	380	256	381	570	270	567	389



庁名	さいたま地方事務局版能出張所
----	----------------

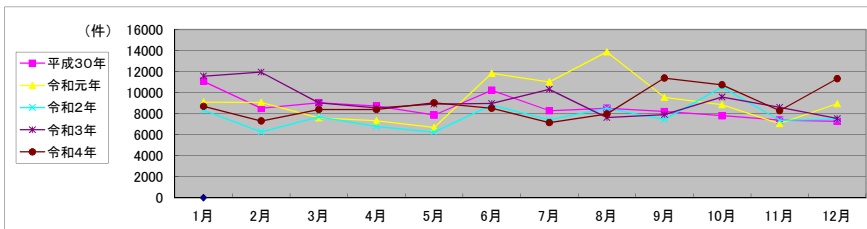
平成30年	H30.1	H30.2	H30.3	H30.4	H30.5	H30.6	H30.7	H30.8	H30.9	H30.10	H30.11	H30.12	合計
登記事項証明書	4,546	4,786	5,265	3,947	4,316	6,337	4,722	4,625	4,202	4,680	4,564	4,402	56,392
うちオンライン	729	756	797	815	785	779	690	806	766	1,009	892	731	9,555
要約書(閲覧)	4,036	1,636	894	2,630	1,177	1,709	989	1,659	1,572	938	551	467	18,258
印鑑証明	908	923	1,103	892	865	1,008	858	889	965	969	897	943	11,220
うちオンライン	0	0	0	0	2	0	0	0	4	2	1	2	11
地図等の写しの交付	980	1,054	965	1,101	1,407	1,031	1,464	1,265	1,391	1,079	1,065	1,222	14,024
うちオンライン	23	37	47	40	44	32	35	26	31	35	37	27	414
地図等の閲覧	603	112	799	172	94	138	253	85	71	138	313	227	3,005
その他	0	0	2	1	2	0	0	0	0	0	0	0	5
うちオンライン	0	0	0	0	0	0	0	0	0	0	0	0	0
合計	11,073	8,511	9,028	8,743	7,861	10,223	8,286	8,523	8,201	7,804	7,390	7,261	102,904

令和元年	H31.1	H31.2	H31.3	H31.4	R1.5	R1.6	R1.7	R1.8	R1.9	R1.10	R1.11	R1.12	合計
登記事項証明書	4,198	4,521	4,898	3,967	4,057	5,492	4,342	4,288	6,525	5,043	4,474	5,291	57,096
うちオンライン	712	701	803	694	910	829	906	699	719	959	908	1,101	9,941
要約書(閲覧)	1,720	2,426	483	989	514	2,777	3,246	4,916	1,193	790	645	1,318	21,017
印鑑証明	953	1,095	1,147	869	867	914	1,041	843	901	884	933	870	11,317
うちオンライン	3	0	0	0	0	0	0	0	0	0	1	0	4
地図等の写しの交付	955	906	975	931	1,041	1,234	962	938	855	1,937	944	1,459	13,137
うちオンライン	47	38	43	37	37	37	33	27	44	33	45	27	448
地図等の閲覧	1,259	128	108	564	197	1,417	1,429	2,886	82	203	63	22	8,358
その他	0	0	2	0	0	0	0	0	1	0	0	0	3
うちオンライン	0	0	0	0	0	0	0	0	0	0	0	0	0
合計	9,085	9,076	7,613	7,320	6,676	11,834	11,020	13,871	9,557	8,857	7,059	8,960	110,928

令和2年	R2.1	R2.2	R2.3	R2.4	R2.5	R2.6	R2.7	R2.8	R2.9	R2.10	R2.11	R2.12	合計
登記事項証明書	4,219	4,145	4,598	4,123	3,795	5,576	4,380	4,497	5,002	4,993	4,665	5,010	55,003
うちオンライン	685	668	813	1,094	746	1,035	1,068	858	1,080	971	1,146	979	11,143
要約書(閲覧)	2,391	366	750	410	423	676	582	1,565	448	3,165	649	564	11,989
印鑑証明	926	929	1,161	1,123	1,182	1,288	1,083	836	1,029	1,042	968	848	12,415
うちオンライン	0	0	0	0	0	0	0	0	0	1	0	0	1
地図等の写しの交付	733	796	1,153	1,051	777	1,156	987	960	915	1,241	987	943	11,699
うちオンライン	37	30	43	44	23	32	54	52	51	65	62	68	561
地図等の閲覧	57	35	44	65	48	112	392	657	52	77	91	118	1,748
その他	0	0	0	0	0	0	0	0	0	1	0	2	3
うちオンライン	0	0	0	0	0	0	0	0	0	0	0	0	0
合計	8,326	6,271	7,706	6,772	6,225	8,808	7,424	8,515	7,446	10,519	7,360	7,485	92,857

令和3年	R3.1	R3.2	R3.3	R3.4	R3.5	R3.6	R3.7	R3.8	R3.9	R3.10	R3.11	R3.12	合計
登記事項証明書	7,905	9,280	5,929	5,355	4,754	5,774	5,410	4,885	5,096	6,461	5,732	4,692	71,273
うちオンライン	1,029	1,154	1,686	1,367	1,127	1,360	1,457	1,353	1,409	1,629	1,484	1,588	16,643
要約書(閲覧)	1,823	567	599	773	2,038	489	2,532	644	615	945	727	652	12,404
印鑑証明	868	1,019	1,390	867	833	1,008	932	893	902	731	911	760	11,114
うちオンライン	0	1	3	1	4	7	5	1	3	4	6	1	36
地図等の写しの交付	910	954	1,030	1,465	1,088	1,460	1,404	1,079	1,144	1,337	1,137	1,355	14,363
うちオンライン	77	69	72	80	51	76	72	73	71	93	56	113	903
地図等の閲覧	68	121	76	84	208	241	32	120	143	114	80	79	1,366
その他	0	0	0	0	0	0	0	0	0	0	0	0	0
うちオンライン	0	0	0	0	0	0	0	0	0	0	0	0	0
合計	11,574	11,941	9,024	8,544	8,921	8,972	10,310	7,621	7,900	9,588	8,587	7,538	110,520

令和4年	R4.1	R4.2	R4.3	R4.4	R4.5	R4.6	R4.7	R4.8	R4.9	R4.10	R4.11	R4.12	合計
登記事項証明書	4,942	4,697	5,656	4,965	5,976	5,307	4,644	5,237	4,284	6,784	5,591	8,951	67,034
うちオンライン	1,442	983	1,619	1,511	1,249	1,281	1,306	1,267	1,091	1,874	1,536	1,398	16,557
要約書(閲覧)	1,704	561	540	1,464	538	587	651	612	4,741	2,207	638	393	14,636
印鑑証明	829	896	1,075	768	778	881	852	871	895	869	853	809	10,376
うちオンライン	2	1	2	2	0	0	0	3	1	0	0	9	20
地図等の写しの交付	1,116	1,109	1,023	1,095	1,518	1,619	963	1,205	1,413	804	1,108	1,103	14,076
うちオンライン	70	55	121	113	55	58	69	41	48	44	58	56	788
地図等の閲覧	95	37	98	97	215	107	30	43	58	78	95	71	1,024
その他	2	0	0	0	0	0	0	1	0	1	0	1	5
うちオンライン	0	0	0	0	0	0	0	0	0	0	0	0	0
合計	8,688	7,300	8,392	8,389	9,025	8,501	7,140	7,969	11,391	10,743	8,285	11,328	107,151



局名	さいたま地方支局
庁名	東松山支局
登記所外証明書発行請求機設置場所	
備考	

包括的民間委託を実施した年度

1 従来の実施に要した経費(法務局証明サービスセンターに係る経費を含む)

(単位:千円)

	平成30年度	令和元年度	令和2年度上半期	令和2年度下半期	令和3年度	令和4年度
委託費	9,035	9,730	4,910	5,136	10,272	10,272
物件費	0	0	0	0	0	0
計(a)	9,035	9,730	4,910	5,136	10,272	10,272
参考値(b) 減価償却費	0	0	0	0	0	0
(a)+(b)	9,035	9,730	4,910	5,136	10,272	10,272

2 従来の実施に要した人員(法務局証明サービスセンターに係る人員を含む)

(単位:人)

	平成30年度	令和元年度	令和2年度上半期	令和2年度下半期	令和3年度	令和4年度
業務委託職員	4.0	3.4	3.6	4.7	3.9	4.0

3 従来の実施方法等(従来業務の実施における取扱数量)

(1) 乙号事件数(法務局証明サービスセンターに係る乙号事件数を含む) 次業のとおり

(2) 郵送請求受取数

R4.1	R4.2	R4.3	R4.4	R4.5	R4.6	R4.7	R4.8	R4.9	R4.10	R4.11	R4.12	合計
47	43	44	27	28	32	33	40	29	34	39	28	424

(3) 閉鎖登記簿・地図等の交付/閲覧の件数(令和5年2月の1日当たりの平均的な件数)

(4) 乙号事件数の曜日別動向(令和4年度の平均的な割合)

	交付	閲覧
閉鎖登記簿(不動産)	8.6	0.0
閉鎖登記簿(商業・法人)	-	-
旧土地台帳	2.2	0.0
和紙公園(※)	1.5	0.0

月	火	水	木	金
18%	17%	21%	23%	21%

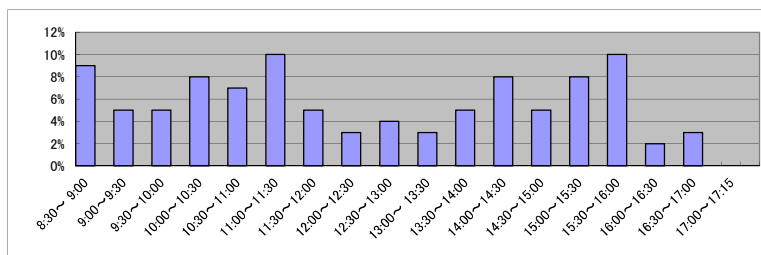
(5) 登記情報及び地図情報の電子データによる提供数

	令和2年		令和3年		令和4年	
	登記	地図	登記	地図	登記	地図
件数	9	2	5	0	7	12
筆個数	251,047		78,954		215,815	

(※) 閉鎖された地図に準ずる図面のうち和紙で調製された旧土地台帳附属地図等

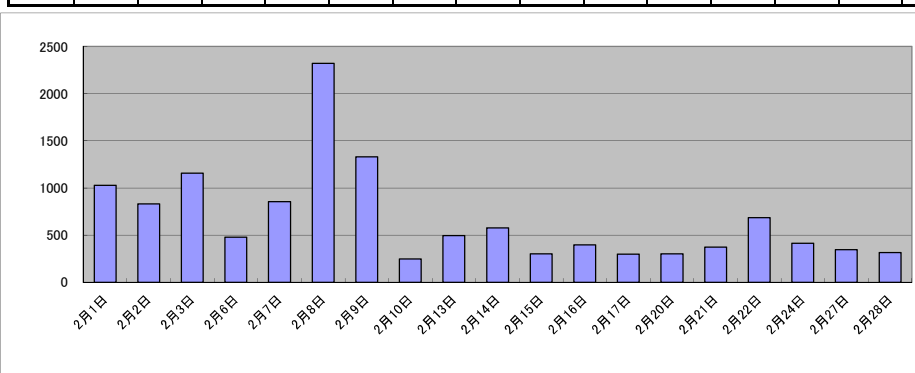
(6) 請求書枚数の時間別動向(令和4年度の平均的な割合)

8:30~9:00	9%	9:00~9:30	5%	9:30~10:00	5%	10:00~10:30	8%	10:30~11:00	7%	11:00~11:30	10%
11:30~12:00	5%	12:00~12:30	3%	12:30~13:00	4%	13:00~13:30	3%	13:30~14:00	5%	14:00~14:30	8%
14:30~15:00	5%	15:00~15:30	8%	15:30~16:00	10%	16:00~16:30	2%	16:30~17:00	3%	17:00~17:15	0%



(7) 乙号事件数の日別動向(令和5年2月)

2月1日	2月2日	2月3日	2月6日	2月7日	2月8日	2月9日	2月10日	2月13日	2月14日	2月15日	2月16日	2月17日	2月20日	2月21日	2月22日	2月24日	2月27日	2月28日
1028	832	1158	478	853	2320	1330	244	492	577	302	396	299	300	370	685	414	345	314



庁名	さいたま地方務局東松山支局
----	---------------

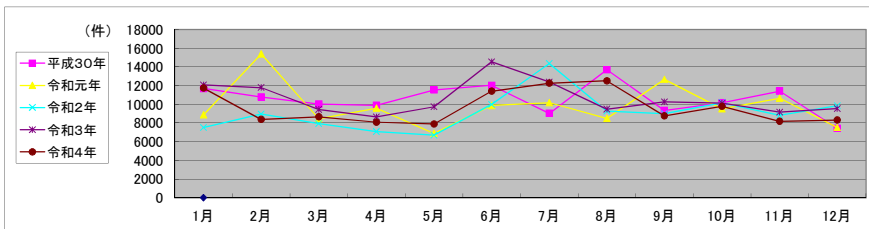
平成30年	H30.1	H30.2	H30.3	H30.4	H30.5	H30.6	H30.7	H30.8	H30.9	H30.10	H30.11	H30.12	合計
登記事項証明書	6,142	5,772	5,582	6,189	6,219	7,164	4,955	5,660	5,440	6,656	6,197	5,106	71,082
うちオンライン	1,256	1,200	1,528	1,287	1,206	1,070	1,136	886	965	1,324	1,376	1,383	14,617
要約書(閲覧)	3,204	2,279	1,687	1,620	2,962	2,413	1,083	5,267	1,632	613	2,393	384	25,537
印鑑証明	856	965	1,123	808	865	867	833	752	858	934	848	788	10,497
うちオンライン	0	0	0	0	3	1	0	0	0	0	0	0	4
地図等の写しの交付	1,336	1,649	1,520	1,062	1,314	1,396	2,003	1,427	1,365	1,449	1,776	1,081	17,378
うちオンライン	92	96	107	82	83	97	69	77	60	110	98	66	1,037
地図等の閲覧	143	116	110	196	177	188	156	606	36	511	190	79	2,508
その他	1	2	1	0	1	6	0	1	2	2	2	2	20
うちオンライン	0	0	0	0	0	0	0	0	0	0	0	0	0
合計	11,682	10,783	10,023	9,875	11,538	12,034	9,030	13,713	9,333	10,165	11,406	7,440	127,022

令和元年	H31.1	H31.2	H31.3	H31.4	R1.5	R1.6	R1.7	R1.8	R1.9	R1.10	R1.11	R1.12	合計
登記事項証明書	4,957	8,322	5,563	5,061	4,593	5,115	6,538	4,870	6,075	5,373	4,568	5,037	66,072
うちオンライン	953	1,219	1,330	1,208	1,049	1,081	1,269	1,047	1,315	1,158	1,021	1,057	13,707
要約書(閲覧)	1,914	3,348	516	2,268	272	2,800	1,361	1,185	4,159	1,258	3,960	620	23,661
印鑑証明	861	929	1,078	744	860	800	996	776	818	936	820	786	10,404
うちオンライン	0	0	0	0	0	0	2	0	0	0	3	3	8
地図等の写しの交付	1,130	2,570	1,242	1,407	1,044	1,114	1,251	1,356	1,471	1,570	1,195	979	16,329
うちオンライン	74	209	122	82	92	84	77	94	84	114	75	71	1,178
地図等の閲覧	17	223	50	106	112	44	37	296	138	374	112	99	1,608
その他	5	2	1	2	0	4	1	0	2	2	0	0	19
うちオンライン	0	0	0	0	0	0	0	0	0	0	0	0	0
合計	8,884	15,394	8,450	9,588	6,881	9,877	10,184	8,483	12,663	9,513	10,655	7,521	118,093

令和2年	R2.1	R2.2	R2.3	R2.4	R2.5	R2.6	R2.7	R2.8	R2.9	R2.10	R2.11	R2.12	合計
登記事項証明書	5,002	5,306	4,976	4,453	3,950	5,707	8,727	6,139	5,736	5,874	5,677	6,032	67,579
うちオンライン	1,149	1,045	1,346	1,132	739	1,167	1,261	1,657	998	1,387	937	1,324	14,142
要約書(閲覧)	375	1,418	614	559	703	1,587	2,242	605	697	1,854	523	1,515	12,692
印鑑証明	887	946	1,098	899	1,024	1,171	993	835	946	922	845	829	11,395
うちオンライン	0	1	0	0	0	0	0	1	0	3	2	3	10
地図等の写しの交付	1,158	1,111	1,037	1,096	850	1,361	2,126	1,331	1,341	1,492	1,611	1,394	15,908
うちオンライン	79	60	82	94	56	108	88	70	67	99	72	119	994
地図等の閲覧	94	185	193	77	173	165	274	346	272	42	175	82	2,078
その他	1	1	1	1	0	0	0	0	0	0	1	0	5
うちオンライン	0	0	0	0	0	0	0	0	0	0	0	0	0
合計	7,517	8,967	7,919	7,085	6,700	9,991	14,362	9,256	8,992	10,184	8,832	9,852	109,657

令和3年	R3.1	R3.2	R3.3	R3.4	R3.5	R3.6	R3.7	R3.8	R3.9	R3.10	R3.11	R3.12	合計
登記事項証明書	5,600	7,904	6,333	4,983	7,016	10,334	8,168	5,046	6,482	5,235	5,581	5,399	78,081
うちオンライン	1,337	1,139	1,852	1,304	1,119	1,425	1,471	1,009	1,548	1,086	1,315	1,438	16,043
要約書(閲覧)	4,488	889	603	1,265	446	1,625	872	1,724	929	2,565	972	2,296	18,674
印鑑証明	758	862	1,198	845	782	846	882	605	798	683	785	717	9,761
うちオンライン	3	1	1	3	2	3	5	3	2	1	0	0	24
地図等の写しの交付	1,177	1,955	1,254	1,255	1,337	1,586	2,386	1,897	1,810	1,438	1,622	1,045	18,762
うちオンライン	97	129	146	103	97	138	94	93	112	72	72	78	1,231
地図等の閲覧	59	174	62	296	151	166	71	207	245	179	216	74	1,900
その他	2	0	0	0	1	1	0	2	1	2	2	0	11
うちオンライン	0	0	0	0	0	0	0	0	0	0	0	0	0
合計	12,084	11,784	9,450	8,644	9,733	14,558	12,379	9,481	10,265	10,102	9,178	9,531	127,189

令和4年	R4.1	R4.2	R4.3	R4.4	R4.5	R4.6	R4.7	R4.8	R4.9	R4.10	R4.11	R4.12	合計
登記事項証明書	6,413	5,326	5,084	5,063	5,210	6,733	8,482	7,206	5,501	6,205	5,341	4,528	71,092
うちオンライン	1,257	905	1,143	1,545	1,342	1,224	1,233	1,101	958	1,262	1,054	1,154	14,178
要約書(閲覧)	2,835	670	1,495	1,238	609	1,638	1,319	2,099	1,077	1,278	950	1,981	17,189
印鑑証明	747	827	992	615	730	805	711	637	929	756	669	688	9,106
うちオンライン	2	2	2	11	3	4	1	4	12	19	16	15	91
地図等の写しの交付	1,648	1,406	1,028	1,041	1,223	2,117	1,366	2,470	1,230	1,532	1,192	1,119	17,372
うちオンライン	86	72	84	70	89	102	63	73	64	142	62	50	957
地図等の閲覧	87	153	58	124	113	121	392	101	18	12	41	6	1,226
その他	2	0	1	0	1	0	0	1	2	0	1	2	10
うちオンライン	0	0	0	0	0	0	0	1	0	0	1	0	2
合計	11,732	8,382	8,658	8,081	7,886	11,414	12,270	12,514	8,757	9,783	8,194	8,324	115,995



局名	さいたま地方裁判所
庁名	越谷支局
登記所外証明書 発行請求機 設置場所	
備考	

包括的民間委託を実施した年度

1 従来の実施に要した経費(法務局証明サービスセンターに係る経費を含む)

(単位:千円)

	平成30年度	令和元年度	令和2年度上半期	令和2年度下半期	令和3年度	令和4年度
委託費	20,182	20,195	10,191	10,660	21,321	21,321
物件費	0	0	0	0	0	0
計(a)	20,182	20,195	10,191	10,660	21,321	21,321
参考値(b) 減価償却費	0	0	0	0	0	0
(a)+(b)	20,182	20,195	10,191	10,660	21,321	21,321

2 従来の実施に要した人員(法務局証明サービスセンターに係る人員を含む)

(単位:人)

	平成30年度	令和元年度	令和2年度上半期	令和2年度下半期	令和3年度	令和4年度
業務委託職員	7.0	6.0	6.0	6.5	6.5	6.3

3 従来の実施方法等(従来業務実施における取扱数量)

(1) 乙号事件数(法務局証明サービスセンターに係る乙号事件数を含む) 次業のとおり

(2) 郵送請求受取数

R4.1	R4.2	R4.3	R4.4	R4.5	R4.6	R4.7	R4.8	R4.9	R4.10	R4.11	R4.12	合計
80	69	51	67	56	56	79	86	76	74	58	64	816

(3) 閉鎖登記簿・地図等の交付/閲覧の件数(令和5年2月の1日当たりの平均的な件数)

(4) 乙号事件数の曜日別動向(令和4年度の平均的な割合)

	交付	閲覧
閉鎖登記簿(不動産)	17.7	0.4
閉鎖登記簿(商業・法人)	-	-
旧土地台帳	0.9	0.0
和紙公園(※)	1.1	0.0

月	火	水	木	金	
	21%	28%	21%	14%	15%

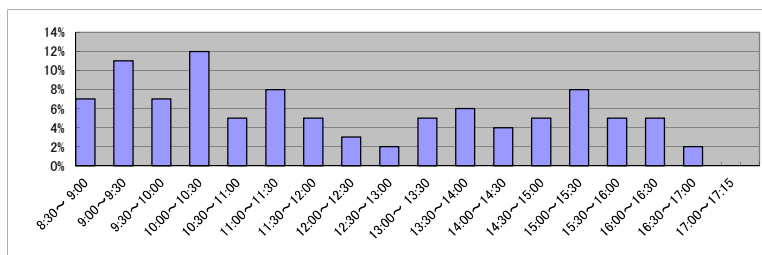
(5) 登記情報及び地図情報の電子データによる提供数

	令和2年		令和3年		令和4年	
	登記	地図	登記	地図	登記	地図
件数	1	3	0	0	0	1
筆個数	230,418		0	0	0	

(※) 閉鎖された地図に準ずる図面のうち和紙で調製された旧土地台帳附属地図等

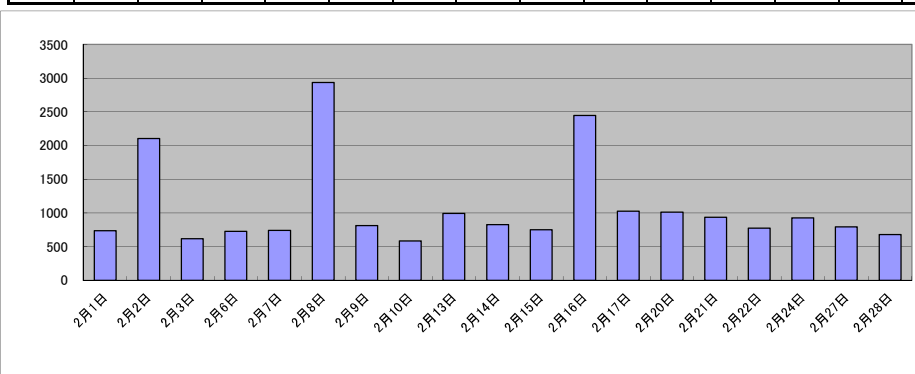
(6) 請求書枚数の時間別動向(令和4年度の平均的な割合)

8:30~9:00	9:00~9:30	9:30~10:00	10:00~10:30	10:30~11:00	11:00~11:30	
	7%	11%	7%	12%	5%	8%
11:30~12:00	12:00~12:30	12:30~13:00	13:00~13:30	13:30~14:00	14:00~14:30	
	5%	3%	2%	5%	6%	4%
14:30~15:00	15:00~15:30	15:30~16:00	16:00~16:30	16:30~17:00	17:00~17:15	
	5%	8%	5%	5%	2%	0%



(7) 乙号事件数の日別動向(令和5年2月)

2月1日	2月2日	2月3日	2月6日	2月7日	2月8日	2月9日	2月10日	2月13日	2月14日	2月15日	2月16日	2月17日	2月20日	2月21日	2月22日	2月24日	2月27日	2月28日
734	2103	617	726	738	2937	812	584	992	827	747	2443	1025	1009	935	773	926	791	678



庁名	さいたま地方務局越谷支局
----	--------------

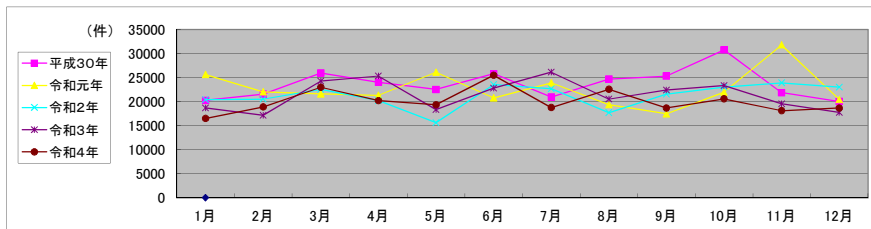
平成30年	H30.1	H30.2	H30.3	H30.4	H30.5	H30.6	H30.7	H30.8	H30.9	H30.10	H30.11	H30.12	合計
登記事項証明書	12,160	12,992	13,999	12,335	12,976	13,616	12,246	14,193	11,600	15,050	12,804	12,077	156,048
うちオンライン	3,152	3,356	4,159	3,808	4,239	3,459	3,704	3,859	3,120	4,782	4,120	3,367	45,125
要約書(閲覧)	3,720	3,742	5,900	6,279	4,698	5,873	3,334	4,101	8,756	10,425	4,060	3,073	63,961
印鑑証明	2,686	2,581	3,446	2,615	2,604	3,287	2,872	2,519	2,656	3,074	2,872	2,706	33,918
うちオンライン	0	1	3	2	0	0	0	0	4	1	2	3	16
地図等の写しの交付	1,691	2,194	2,593	2,807	2,200	2,994	2,493	3,824	2,273	2,170	2,068	2,154	29,461
うちオンライン	131	138	113	118	107	203	139	169	81	166	137	101	1,603
地図等の閲覧	22	4	20	4	25	6	9	13	17	6	33	1	160
その他	3	19	0	14	19	20	14	21	17	27	19	18	191
うちオンライン	0	0	0	0	0	0	0	0	0	0	0	0	0
合計	20,282	21,532	25,958	24,054	22,522	25,796	20,968	24,671	25,319	30,752	21,856	20,029	283,739

令和元年	H31.1	H31.2	H31.3	H31.4	R1.5	R1.6	R1.7	R1.8	R1.9	R1.10	R1.11	R1.12	合計
登記事項証明書	12,268	12,339	11,782	12,828	12,341	11,623	12,676	11,180	10,017	12,340	13,696	11,351	144,441
うちオンライン	3,058	3,685	3,900	4,356	4,089	3,272	4,022	3,738	3,312	4,531	4,272	3,601	45,836
要約書(閲覧)	8,184	4,959	4,225	4,339	7,830	4,150	5,616	3,894	2,132	5,001	13,290	3,746	67,366
印鑑証明	2,986	2,612	3,686	2,443	2,634	2,713	3,192	2,434	3,374	2,647	2,354	2,849	33,924
うちオンライン	10	10	6	8	14	12	15	6	10	6	5	8	110
地図等の写しの交付	2,173	2,091	1,907	1,701	3,315	2,235	2,384	1,817	1,909	1,945	2,444	2,496	26,417
うちオンライン	145	123	114	136	131	158	130	163	142	122	159	163	1,686
地図等の閲覧	22	4	14	3	5	29	19	25	6	32	13	5	177
その他	13	8	10	13	7	26	10	15	28	7	7	12	156
うちオンライン	0	0	0	0	0	0	0	0	0	0	0	0	0
合計	25,646	22,013	21,624	21,327	26,132	20,776	23,897	19,365	17,466	21,972	31,804	20,459	272,481

令和2年	R2.1	R2.2	R2.3	R2.4	R2.5	R2.6	R2.7	R2.8	R2.9	R2.10	R2.11	R2.12	合計
登記事項証明書	11,465	12,793	13,391	13,539	10,274	13,150	11,641	10,295	13,247	12,625	14,706	12,582	149,708
うちオンライン	3,116	4,084	4,598	3,905	3,998	4,403	3,180	3,448	4,430	4,395	4,192	3,984	47,733
要約書(閲覧)	4,474	3,154	3,567	2,031	771	4,579	5,249	3,068	3,248	4,959	3,623	5,161	43,884
印鑑証明	2,515	2,858	3,832	3,082	3,079	3,769	3,468	2,695	3,016	3,161	2,790	2,627	36,892
うちオンライン	2	13	24	11	12	23	6	8	24	14	16	18	171
地図等の写しの交付	1,921	1,694	1,740	1,537	1,490	1,991	2,273	1,600	2,039	2,252	2,768	2,648	23,953
うちオンライン	119	191	138	139	108	133	128	131	101	153	96	216	1,653
地図等の閲覧	19	14	27	9	1	6	3	23	3	2	7	2	116
その他	13	11	10	25	18	21	24	14	16	12	4	12	180
うちオンライン	0	1	0	0	0	0	0	0	0	0	0	0	1
合計	20,407	20,524	22,567	20,223	15,633	23,516	22,658	17,695	21,569	23,011	23,898	23,032	254,733

令和3年	R3.1	R3.2	R3.3	R3.4	R3.5	R3.6	R3.7	R3.8	R3.9	R3.10	R3.11	R3.12	合計
登記事項証明書	12,129	11,280	14,707	12,276	11,044	13,804	12,343	11,910	10,618	12,184	11,827	10,537	144,659
うちオンライン	3,727	3,502	5,310	4,242	3,875	4,049	3,934	4,206	3,423	4,350	4,488	4,056	49,162
要約書(閲覧)	2,152	971	4,113	8,502	3,259	3,932	9,380	4,329	7,054	6,417	3,112	3,057	56,278
印鑑証明	2,669	3,029	3,613	2,541	2,389	2,687	2,442	2,365	2,716	2,468	2,336	2,486	31,741
うちオンライン	11	14	29	13	26	17	11	15	25	5	5	17	188
地図等の写しの交付	1,750	1,864	1,818	2,004	1,651	2,406	1,944	1,892	2,024	2,253	2,245	1,691	23,542
うちオンライン	167	131	124	158	135	195	134	136	122	146	192	146	1,786
地図等の閲覧	5	1	7	2	2	1	3	10	0	16	4	4	55
その他	6	4	16	9	4	8	17	3	8	5	16	11	107
うちオンライン	0	0	0	0	0	0	0	0	0	0	0	0	0
合計	18,711	17,149	24,274	25,334	18,349	22,838	26,129	20,509	22,420	23,343	19,540	17,786	256,382

令和4年	R4.1	R4.2	R4.3	R4.4	R4.5	R4.6	R4.7	R4.8	R4.9	R4.10	R4.11	R4.12	合計
登記事項証明書	10,464	12,083	13,982	12,138	12,347	15,451	11,068	13,444	10,587	11,158	10,788	10,275	143,785
うちオンライン	4,002	3,954	4,641	4,207	4,485	5,136	4,336	4,086	4,152	4,430	4,328	4,183	51,940
要約書(閲覧)	2,288	2,934	3,952	4,588	2,741	3,994	3,299	4,020	3,549	5,424	2,908	4,681	44,378
印鑑証明	2,485	2,564	3,215	2,110	2,663	2,737	2,345	2,557	2,737	2,515	2,591	2,205	30,724
うちオンライン	20	10	16	42	20	38	21	83	11	79	20	12	372
地図等の写しの交付	1,245	1,278	1,816	1,341	1,582	3,280	2,025	2,545	1,767	1,439	1,824	1,496	21,638
うちオンライン	172	117	152	154	168	189	218	292	168	176	217	176	2,199
地図等の閲覧	6	13	2	7	2	1	6	3	6	1	8	9	64
その他	6	12	18	11	4	10	8	7	19	37	13	13	158
うちオンライン	0	0	0	0	0	0	0	0	0	0	0	0	0
合計	16,494	18,884	22,985	20,195	19,339	25,473	18,751	22,576	18,665	20,574	18,132	18,679	240,747



局名	さいたま地方裁判所
庁名	春日部出張所
登記所外証明書発行請求機設置場所	
備考	

包括的民間委託を実施した年度

1 従来の実施に要した経費(法務局証明サービスセンターに係る経費を含む)

(単位:千円)

	平成30年度	令和元年度	令和2年度上半期	令和2年度下半期	令和3年度	令和4年度
委託費	11,463	12,879	6,499	6,798	13,597	13,597
物件費	0	0	0	0	0	0
計(a)	11,463	12,879	6,499	6,798	13,597	13,597
参考値(b) 減価償却費	0	0	0	0	0	0
(a)+(b)	11,463	12,879	6,499	6,798	13,597	13,597

2 従来の実施に要した人員(法務局証明サービスセンターに係る人員を含む)

(単位:人)

	平成30年度	令和元年度	令和2年度上半期	令和2年度下半期	令和3年度	令和4年度
業務委託職員	5.2	5.2	5.0	4.7	4.6	4.5

3 従来の実施方法等(従来業務実施における取扱数量)

(1) 乙号事件数(法務局証明サービスセンターに係る乙号事件数を含む) 次業のとおり

(2) 郵送請求受取数

R4.1	R4.2	R4.3	R4.4	R4.5	R4.6	R4.7	R4.8	R4.9	R4.10	R4.11	R4.12	合計
105	69	102	78	65	90	58	104	54	61	87	49	922

(3) 閉鎖登記簿・地図等の交付/閲覧の件数(令和5年2月の1日当たりの平均的な件数)

(4) 乙号事件数の曜日別動向(令和4年度の平均的な割合)

	交付	閲覧
閉鎖登記簿(不動産)	5.0	0.0
閉鎖登記簿(商業・法人)	-	-
旧土地台帳	1.1	0.0
和紙公園(※)	0.5	0.0

月	火	水	木	金
21%	19%	12%	34%	14%

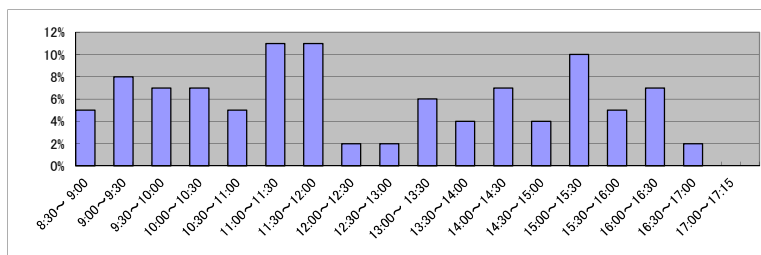
(5) 登記情報及び地図情報の電子データによる提供数

	令和2年		令和3年		令和4年	
	登記	地図	登記	地図	登記	地図
件数	4	0	7	107	3	35
筆個数	197,422		209,032		191,426	

(※) 閉鎖された地図に準ずる図面のうち和紙で調製された旧土地台帳附属地図等

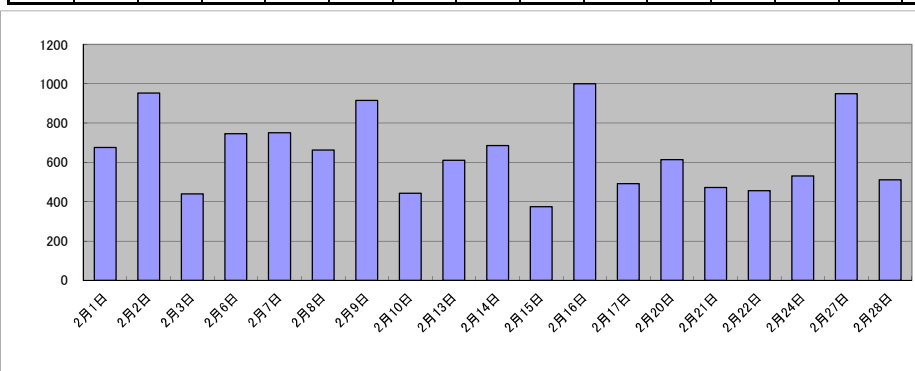
(6) 請求書枚数の時間別動向(令和4年度の平均的な割合)

8:30~9:00	9:00~9:30	9:30~10:00	10:00~10:30	10:30~11:00	11:00~11:30
	5%	8%	7%	7%	5%
11:30~12:00	11%	2%	2%	6%	4%
12:00~12:30					
12:30~13:00					
13:00~13:30					
13:30~14:00					
14:00~14:30					
14:30~15:00	4%	10%	5%	7%	2%
15:00~15:30					
15:30~16:00					
16:00~16:30					
16:30~17:00					
17:00~17:15					0%



(7) 乙号事件数の日別動向(令和5年2月)

2月1日	2月2日	2月3日	2月6日	2月7日	2月8日	2月9日	2月10日	2月13日	2月14日	2月15日	2月16日	2月17日	2月20日	2月21日	2月22日	2月24日	2月27日	2月28日
676	953	440	746	751	662	915	443	610	685	374	999	492	614	472	456	531	950	510



庁名	さいたま地方支務局春日部出張所
----	-----------------

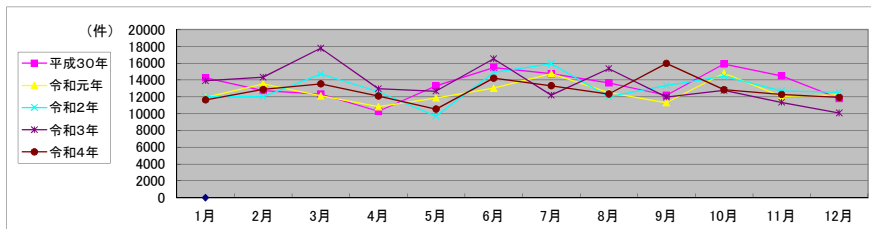
平成30年	H30.1	H30.2	H30.3	H30.4	H30.5	H30.6	H30.7	H30.8	H30.9	H30.10	H30.11	H30.12	合計
登記事項証明書	8,517	8,325	8,271	6,774	8,929	11,301	9,803	9,232	7,886	11,026	9,817	8,213	108,094
うちオンライン	1,583	1,641	1,676	1,192	1,553	1,573	1,717	1,674	1,422	1,955	1,954	1,711	19,651
要約書(閲覧)	2,138	1,135	570	486	1,029	683	1,261	587	736	844	1,110	625	11,204
印鑑証明	1,855	1,663	2,095	1,422	1,619	1,708	1,816	1,545	1,680	1,917	1,730	1,412	20,462
うちオンライン	0	3	0	8	1	0	14	0	5	1	6	3	41
地図等の写しの交付	1,660	1,526	1,331	1,518	1,586	1,738	1,748	2,171	1,853	2,002	1,713	1,495	20,341
うちオンライン	95	69	74	125	65	76	73	80	114	92	127	108	1,098
地図等の閲覧	102	87	31	79	127	53	113	110	25	115	111	54	1,007
その他	2	1	11	4	1	1	1	1	1	8	7	6	44
うちオンライン	0	0	0	0	0	0	0	0	0	0	0	0	0
合計	14,274	12,737	12,309	10,283	13,291	15,484	14,742	13,646	12,181	15,912	14,488	11,805	161,152

令和元年	H31.1	H31.2	H31.3	H31.4	R1.5	R1.6	R1.7	R1.8	R1.9	R1.10	R1.11	R1.12	合計
登記事項証明書	8,174	9,693	8,191	7,329	7,677	8,536	10,460	8,384	6,976	10,331	8,047	8,992	102,790
うちオンライン	1,650	1,966	1,612	1,742	1,542	1,360	1,522	1,462	1,117	1,625	1,456	1,304	18,358
要約書(閲覧)	505	677	554	446	1,087	1,067	659	517	1,002	945	763	509	8,731
印鑑証明	1,743	1,631	1,875	1,706	1,628	1,662	1,736	1,535	1,868	1,642	1,738	1,529	20,293
うちオンライン	3	1	5	105	2	7	1	0	4	0	7	2	137
地図等の写しの交付	1,372	1,475	1,422	1,313	1,334	1,756	1,752	1,966	1,383	1,770	1,376	1,171	18,090
うちオンライン	89	108	89	88	90	104	122	93	82	75	94	80	1,114
地図等の閲覧	135	54	71	22	118	9	146	83	68	124	101	46	977
その他	2	1	3	6	8	2	2	3	1	2	5	4	39
うちオンライン	0	0	0	0	0	0	0	0	0	0	0	0	0
合計	11,931	13,531	12,116	10,822	11,852	13,032	14,755	12,488	11,298	14,814	12,030	12,251	150,920

令和2年	R2.1	R2.2	R2.3	R2.4	R2.5	R2.6	R2.7	R2.8	R2.9	R2.10	R2.11	R2.12	合計
登記事項証明書	7,818	8,228	10,446	7,461	5,934	9,400	9,743	7,263	7,886	9,063	7,733	7,509	98,484
うちオンライン	1,418	1,273	1,421	1,391	1,159	1,607	1,466	1,188	1,351	1,457	1,414	1,763	16,908
要約書(閲覧)	531	709	623	1,512	648	1,193	2,270	1,380	1,749	1,753	1,762	1,756	15,886
印鑑証明	1,616	1,666	2,353	1,992	1,941	2,373	2,174	1,848	1,988	2,105	1,735	1,784	23,575
うちオンライン	1	7	4	3	4	0	4	4	0	1	1	1	30
地図等の写しの交付	2,064	1,327	1,169	1,637	1,146	1,838	1,641	1,486	1,632	1,479	1,408	1,442	18,269
うちオンライン	68	103	76	106	66	104	81	83	94	113	136	154	1,184
地図等の閲覧	18	76	123	3	21	90	114	24	73	55	80	49	726
その他	5	2	8	2	7	2	6	3	1	0	0	4	40
うちオンライン	0	0	0	0	0	0	0	0	0	0	0	0	0
合計	12,052	12,008	14,722	12,607	9,697	14,896	15,948	12,004	13,329	14,455	12,718	12,544	156,980

令和3年	R3.1	R3.2	R3.3	R3.4	R3.5	R3.6	R3.7	R3.8	R3.9	R3.10	R3.11	R3.12	合計
登記事項証明書	7,138	7,280	9,207	8,245	6,710	8,994	7,887	8,400	6,910	7,776	7,187	6,540	92,274
うちオンライン	1,255	1,319	1,591	1,480	1,175	1,496	1,484	1,291	1,375	1,713	1,340	1,510	17,029
要約書(閲覧)	3,751	3,615	4,179	1,512	2,629	3,768	1,018	3,401	1,727	1,524	781	570	28,475
印鑑証明	1,810	1,951	2,610	1,709	1,711	1,750	1,767	1,579	1,723	1,836	1,800	1,550	21,796
うちオンライン	2	6	3	2	3	9	12	6	2	5	4	2	56
地図等の写しの交付	1,196	1,467	1,723	1,397	1,584	1,933	1,525	1,952	1,597	1,600	1,528	1,403	18,905
うちオンライン	83	106	99	95	101	125	128	102	129	122	103	109	1,302
地図等の閲覧	32	28	62	100	50	70	3	17	24	37	41	16	480
その他	1	1	2	1	1	4	5	2	2	0	0	0	19
うちオンライン	0	0	0	0	0	2	0	0	0	0	0	0	2
合計	13,928	14,342	17,783	12,964	12,685	16,519	12,205	15,351	11,983	12,773	11,337	10,079	161,949

令和4年	R4.1	R4.2	R4.3	R4.4	R4.5	R4.6	R4.7	R4.8	R4.9	R4.10	R4.11	R4.12	合計
登記事項証明書	6,715	6,537	7,328	6,805	7,051	8,287	7,376	7,611	6,851	6,790	6,763	7,024	85,138
うちオンライン	1,369	1,362	1,692	1,461	1,114	1,613	1,511	1,381	1,312	1,209	1,547	1,674	17,245
要約書(閲覧)	2,043	3,317	2,563	2,456	141	2,444	2,720	1,353	5,713	2,524	1,753	2,287	29,314
印鑑証明	1,617	1,878	2,228	1,556	1,743	1,657	1,738	1,608	1,983	1,932	1,729	1,584	21,253
うちオンライン	4	5	6	4	3	4	38	5	2	6	6	6	89
地図等の写しの交付	1,223	1,115	1,364	1,258	1,536	1,804	1,448	1,727	1,404	1,539	2,007	1,011	17,436
うちオンライン	87	106	117	95	112	158	123	98	105	94	91	109	1,295
地図等の閲覧	27	34	45	9	58	19	30	28	16	46	27	25	364
その他	3	1	3	0	1	1	0	1	5	6	3	0	24
うちオンライン	0	0	0	0	0	0	0	0	0	0	0	0	0
合計	11,628	12,882	13,531	12,084	10,530	14,212	13,312	12,328	15,972	12,837	12,282	11,931	153,529



局名	さいたま地方裁判所
庁名	草加出張所
登記所外証明書発行請求機設置場所	
備考	

包括的民間委託を実施した年度

1 従来の実施に要した経費(法務局証明サービスセンターに係る経費を含む)

(単位:千円)

	平成30年度	令和元年度	令和2年度上半期	令和2年度下半期	令和3年度	令和4年度
委託費	20,910	22,458	11,334	11,855	23,711	23,711
物件費	0	0	0	0	0	0
計(a)	20,910	22,458	11,334	11,855	23,711	23,711
参考値(b) 減価償却費	0	0	0	0	0	0
(a)+(b)	20,910	22,458	11,334	11,855	23,711	23,711

2 従来の実施に要した人員(法務局証明サービスセンターに係る人員を含む)

(単位:人)

	平成30年度	令和元年度	令和2年度上半期	令和2年度下半期	令和3年度	令和4年度
業務委託職員	6.9	7.0	6.0	7.0	7.2	7.8

3 従来の実施方法等(従来業務実施における取扱数量)

(1) 乙号事件数(法務局証明サービスセンターに係る乙号事件数を含む) 次業のとおり

(2) 郵送請求受取数

R4.1	R4.2	R4.3	R4.4	R4.5	R4.6	R4.7	R4.8	R4.9	R4.10	R4.11	R4.12	合計
79	67	83	69	66	57	77	85	89	66	70	82	890

(3) 閉鎖登記簿・地図等の交付/閲覧の件数(令和5年2月の1日当たりの平均的な件数)

(4) 乙号事件数の曜日別動向(令和4年度の平均的な割合)

	交付	閲覧
閉鎖登記簿(不動産)	19.5	0.0
閉鎖登記簿(商業・法人)	-	-
旧土地台帳	3.4	0.0
和紙公園(※)	1.1	0.0

月	火	水	木	金
15%	17%	15%	36%	16%

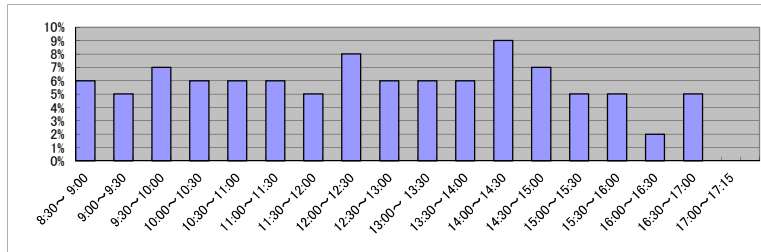
(5) 登記情報及び地図情報の電子データによる提供数

	令和2年		令和3年		令和4年	
	登記	地図	登記	地図	登記	地図
件数	1	0	1	0	1	0
筆個数	46,232		120,659		120,978	

(※) 閉鎖された地図に準ずる図面のうち和紙で調製された旧土地台帳附属地図等

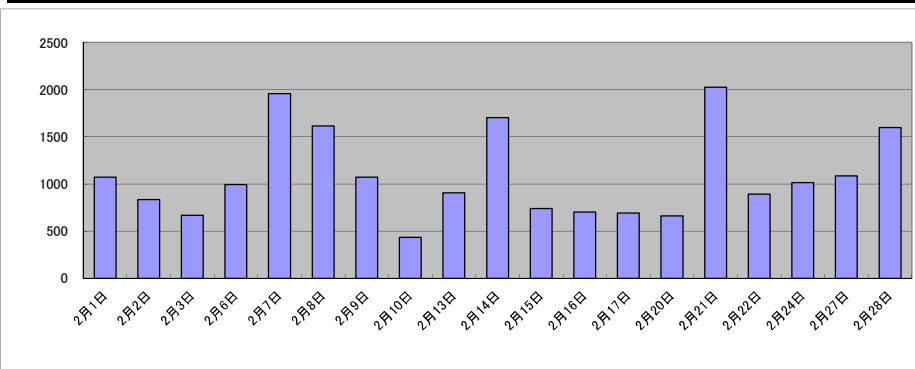
(6) 請求書枚数の時間別動向(令和4年度の平均的な割合)

8:30~9:00	9:00~9:30	9:30~10:00	10:00~10:30	10:30~11:00	11:00~11:30
	6%	5%	7%	6%	6%
11:30~12:00	12:00~12:30	12:30~13:00	13:00~13:30	13:30~14:00	14:00~14:30
	5%	8%	6%	6%	9%
14:30~15:00	15:00~15:30	15:30~16:00	16:00~16:30	16:30~17:00	17:00~17:15
	7%	5%	5%	2%	5%



(7) 乙号事件数の日別動向(令和5年2月)

2月1日	2月2日	2月3日	2月6日	2月7日	2月8日	2月9日	2月10日	2月13日	2月14日	2月15日	2月16日	2月17日	2月20日	2月21日	2月22日	2月24日	2月27日	2月28日
1071	835	669	993	1957	1614	1071	433	905	1701	740	701	689	660	2025	892	1014	1086	1597



庁名	さいたま地方事務局草加出張所
----	----------------

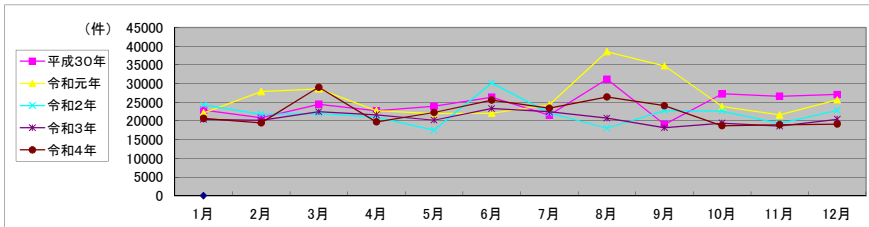
平成30年	H30.1	H30.2	H30.3	H30.4	H30.5	H30.6	H30.7	H30.8	H30.9	H30.10	H30.11	H30.12	合計
登記事項証明書	13,659	11,952	14,570	12,114	14,416	12,417	11,723	17,208	9,811	14,560	14,873	13,780	161,083
うちオンライン	2,393	2,732	3,256	2,832	3,269	2,610	2,677	2,641	2,023	2,746	2,704	2,272	32,155
要約書(閲覧)	3,768	3,356	3,734	4,897	3,744	7,967	3,317	6,179	4,100	5,618	5,439	8,281	60,400
印鑑証明	3,092	3,245	3,686	3,250	3,209	3,173	3,480	3,155	3,165	3,718	3,467	2,919	39,559
うちオンライン	0	3	1	1	3	9	0	0	0	5	0	3	25
地図等の写しの交付	2,364	2,305	2,445	2,416	2,517	2,780	3,001	4,604	1,988	3,325	2,797	2,100	32,642
うちオンライン	241	245	318	328	277	239	243	256	185	215	278	215	3,040
地図等の閲覧	0	0	1	0	0	0	15	0	0	0	0	0	16
その他	24	20	24	37	31	18	17	14	13	36	27	12	273
うちオンライン	0	0	0	0	0	0	0	0	0	0	0	0	0
合計	22,907	20,878	24,460	22,714	23,917	26,355	21,553	31,160	19,077	27,257	26,603	27,092	293,973

令和元年	H31.1	H31.2	H31.3	H31.4	R1.5	R1.6	R1.7	R1.8	R1.9	R1.10	R1.11	R1.12	合計
登記事項証明書	11,160	12,151	16,950	11,776	12,552	11,610	13,011	28,982	26,401	15,045	11,319	10,850	181,807
うちオンライン	2,403	2,616	2,616	2,648	2,702	2,880	2,933	2,425	2,350	3,161	2,693	2,348	31,775
要約書(閲覧)	4,919	10,293	5,399	5,032	3,864	4,468	5,344	3,388	2,767	2,728	4,000	9,739	61,941
印鑑証明	3,367	3,147	3,861	3,024	3,137	3,373	3,240	2,760	3,342	3,107	3,385	2,709	38,452
うちオンライン	6	1	1	5	4	0	0	6	9	10	6	11	59
地図等の写しの交付	2,701	2,272	2,347	2,933	2,381	2,613	2,716	3,396	2,238	2,994	2,887	2,305	31,783
うちオンライン	247	127	295	400	274	362	385	240	290	364	300	291	3,575
地図等の閲覧	0	1	0	0	1	0	0	0	0	0	0	0	2
その他	18	6	13	11	14	13	26	10	13	8	11	23	166
うちオンライン	0	0	0	0	0	0	2	0	2	0	0	0	4
合計	22,165	27,870	28,570	22,776	21,949	22,077	24,337	38,536	34,761	23,882	21,602	25,626	314,151

令和2年	R2.1	R2.2	R2.3	R2.4	R2.5	R2.6	R2.7	R2.8	R2.9	R2.10	R2.11	R2.12	合計
登記事項証明書	14,973	12,093	11,902	12,624	9,337	16,802	11,865	9,515	11,325	11,276	9,254	9,244	140,210
うちオンライン	2,692	2,465	2,591	2,632	1,856	2,436	2,541	2,193	2,753	2,740	2,241	2,660	29,800
要約書(閲覧)	4,383	4,144	3,545	2,562	1,650	6,489	4,381	3,275	5,292	5,335	4,127	7,998	53,181
印鑑証明	2,978	3,311	4,445	3,723	4,043	4,211	3,834	3,177	3,478	3,657	3,432	3,079	43,368
うちオンライン	3	16	20	11	17	32	9	18	17	23	17	29	212
地図等の写しの交付	1,931	2,244	2,058	2,113	2,480	2,615	2,020	2,095	2,638	2,364	2,471	2,485	27,514
うちオンライン	224	231	338	331	206	308	303	223	291	405	299	285	3,444
地図等の閲覧	0	0	0	0	0	0	0	3	0	0	1	0	4
その他	14	20	30	32	36	69	44	24	22	40	38	24	393
うちオンライン	0	2	0	0	0	0	0	0	0	0	0	0	2
合計	24,279	21,812	21,980	21,054	17,546	30,186	22,144	18,089	22,755	22,672	19,323	22,830	264,670

令和3年	R3.1	R3.2	R3.3	R3.4	R3.5	R3.6	R3.7	R3.8	R3.9	R3.10	R3.11	R3.12	合計
登記事項証明書	9,381	10,760	12,252	12,588	10,766	11,393	13,290	10,956	9,270	10,251	9,874	9,755	130,536
うちオンライン	2,220	2,422	3,502	2,531	2,574	2,678	2,713	2,924	2,286	3,104	2,888	2,972	32,814
要約書(閲覧)	5,962	4,093	3,848	3,759	4,328	6,566	4,311	4,392	3,703	3,834	3,658	6,144	54,598
印鑑証明	3,224	3,429	4,284	3,016	2,787	3,280	2,870	2,878	3,265	3,319	3,091	2,901	38,344
うちオンライン	8	26	19	16	4	17	19	4	22	31	12	5	183
地図等の写しの交付	1,847	1,829	2,047	2,307	2,331	2,070	2,001	2,538	1,917	2,016	2,007	1,650	24,560
うちオンライン	216	270	322	295	294	293	319	274	278	305	272	302	3,440
地図等の閲覧	0	3	0	0	0	0	0	0	0	0	0	0	3
その他	40	30	40	4	4	16	6	8	21	11	7	17	204
うちオンライン	0	0	0	0	0	0	0	0	0	0	0	0	0
合計	20,454	20,144	22,471	21,674	20,216	23,325	22,478	20,772	18,176	19,431	18,637	20,467	248,245

令和4年	R4.1	R4.2	R4.3	R4.4	R4.5	R4.6	R4.7	R4.8	R4.9	R4.10	R4.11	R4.12	合計
登記事項証明書	11,405	11,328	16,318	12,364	14,003	13,944	11,028	14,371	10,372	9,665	9,041	12,087	145,926
うちオンライン	2,717	2,504	2,776	2,541	2,293	2,754	2,518	2,776	2,521	2,640	2,718	2,871	31,629
要約書(閲覧)	4,064	3,676	6,682	2,512	3,408	5,617	7,524	6,183	8,320	3,877	4,212	2,628	58,703
印鑑証明	3,123	2,718	3,767	2,887	2,900	3,281	3,160	3,030	3,218	3,341	3,162	2,695	37,282
うちオンライン	33	12	27	20	6	14	24	17	57	15	69	82	376
地図等の写しの交付	2,088	1,758	2,253	1,981	1,954	2,739	1,700	2,822	2,153	1,854	2,556	1,774	25,632
うちオンライン	263	243	331	340	269	300	273	331	274	275	371	310	3,580
地図等の閲覧	0	1	0	0	0	1	0	0	0	1	0	0	3
その他	11	6	16	20	10	29	14	15	15	2	24	22	184
うちオンライン	0	0	0	0	0	0	0	0	0	0	0	0	0
合計	20,691	19,487	29,036	19,764	22,275	25,611	23,426	26,421	24,078	18,740	18,995	19,206	267,730



局名	さいたま地方法務局
庁名	久喜支局
登記所外証明書 発行請求機 設置場所	
備考	

包括的民間委託を実施した年度

1 従来の実施に要した経費(法務局証明サービスセンターに係る経費を含む)

(単位:千円)

	平成30年度	令和元年度	令和2年度上半期	令和2年度下半期	令和3年度	令和4年度
委託費	19,089	22,309	11,258	11,776	23,553	23,553
物件費	0	0	0	0	0	0
計(a)	19,089	22,309	11,258	11,776	23,553	23,553
参考値(b) 減価償却費	0	0	0	0	0	0
(a)+(b)	19,089	22,309	11,258	11,776	23,553	23,553

2 従来の実施に要した人員(法務局証明サービスセンターに係る人員を含む)

(単位:人)

	平成30年度	令和元年度	令和2年度上半期	令和2年度下半期	令和3年度	令和4年度
業務委託職員	7.2	6.7	7.3	7.8	6.3	6.9

3 従来の実施方法等(従来業務実施における取扱数量)

(1) 乙号事件数(法務局証明サービスセンターに係る乙号事件数を含む) 次業のとおりに

(2) 郵送請求受取数

R4.1	R4.2	R4.3	R4.4	R4.5	R4.6	R4.7	R4.8	R4.9	R4.10	R4.11	R4.12	合計
111	109	160	107	101	130	113	163	135	113	149	116	1,507

(3) 閉鎖登記簿・地図等の交付/閲覧の件数(令和5年2月の1日当たりの平均的な件数)

(4) 乙号事件数の曜日別動向(令和4年度の平均的な割合)

	交付	閲覧
閉鎖登記簿(不動産)	19.1	0.1
閉鎖登記簿(商業・法人)	-	-
旧土地台帳	1.7	0.1
和紙公園(※)	3.5	0.0

月	火	水	木	金
19%	17%	29%	19%	17%

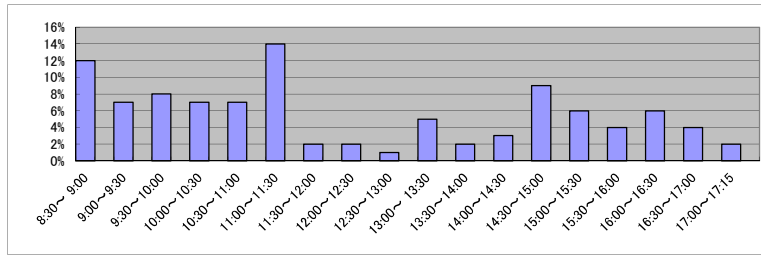
(5) 登記情報及び地図情報の電子データによる提供数

	令和2年		令和3年		令和4年	
	登記	地図	登記	地図	登記	地図
件数	0	11	0	167	2	153
筆個数	0		0		28,745	

(※) 閉鎖された地図に準ずる図面のうち和紙で調製された旧土地台帳附属地図等

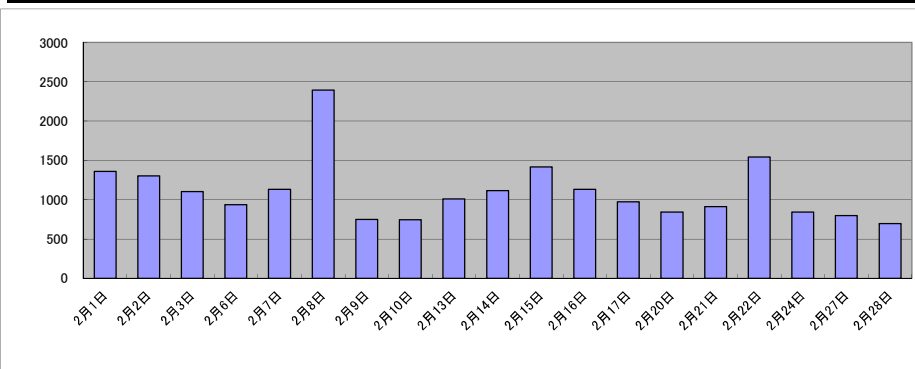
(6) 請求書枚数の時間別動向(令和4年度の平均的な割合)

8:30~9:00	9:00~9:30	9:30~10:00	10:00~10:30	10:30~11:00	11:00~11:30
12%	7%	8%	7%	7%	14%
11:30~12:00	12:00~12:30	12:30~13:00	13:00~13:30	13:30~14:00	14:00~14:30
2%	2%	1%	5%	2%	3%
14:30~15:00	15:00~15:30	15:30~16:00	16:00~16:30	16:30~17:00	17:00~17:15
9%	6%	4%	6%	4%	2%



(7) 乙号事件数の日別動向(令和5年2月)

2月1日	2月2日	2月3日	2月6日	2月7日	2月8日	2月9日	2月10日	2月13日	2月14日	2月15日	2月16日	2月17日	2月20日	2月21日	2月22日	2月24日	2月27日	2月28日
1360	1302	1101	937	1131	2393	749	746	1009	1115	1417	1130	970	844	909	1541	842	798	696



庁名	さいたま地方方法務局久喜支局											
----	----------------	--	--	--	--	--	--	--	--	--	--	--

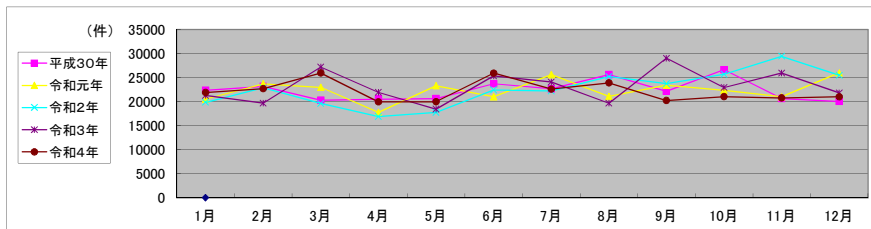
平成30年	H30.1	H30.2	H30.3	H30.4	H30.5	H30.6	H30.7	H30.8	H30.9	H30.10	H30.11	H30.12	合計
登記事項証明書	11,421	15,234	12,544	13,703	12,775	14,127	13,592	16,882	13,095	16,578	12,891	13,686	166,528
うちオンライン	2,338	2,381	2,664	2,814	2,982	2,781	2,686	3,044	2,350	3,188	2,739	2,471	32,438
要約書(閲覧)	6,605	2,967	2,793	2,492	2,883	4,668	3,805	3,116	4,578	4,847	2,536	2,091	43,381
印鑑証明	1,429	1,778	2,185	1,520	1,766	1,814	1,758	1,366	1,567	1,730	1,500	1,355	19,768
うちオンライン	0	3	4	3	2	6	4	0	1	4	2	1	30
地図等の写しの交付	2,873	3,149	2,761	2,795	3,178	3,106	3,285	4,242	2,870	3,494	3,701	2,914	38,368
うちオンライン	158	127	167	185	177	146	168	161	174	183	178	145	1,969
地図等の閲覧	5	4	8	4	6	3	217	11	32	5	8	3	306
その他	0	0	1	0	0	1	0	1	0	0	0	3	15
うちオンライン	0	0	1	0	0	0	0	0	0	0	0	1	2
合計	22,333	23,135	20,292	20,514	20,608	23,719	22,657	25,618	22,142	26,654	20,639	20,055	268,366

令和元年	H31.1	H31.2	H31.3	H31.4	R1.5	R1.6	R1.7	R1.8	R1.9	R1.10	R1.11	R1.12	合計
登記事項証明書	13,979	14,229	15,044	10,792	16,362	12,388	16,625	12,940	12,422	14,999	14,004	16,328	170,112
うちオンライン	2,219	2,712	2,281	2,715	2,316	2,422	2,874	2,572	2,485	3,173	2,788	2,764	31,321
要約書(閲覧)	2,112	4,642	3,439	2,653	2,181	3,752	4,017	2,980	6,536	2,317	2,596	4,376	41,601
印鑑証明	1,512	1,575	1,880	1,413	1,579	1,663	1,731	1,455	1,703	1,768	1,433	1,419	19,131
うちオンライン	4	1	3	3	2	4	6	4	10	10	4	7	58
地図等の写しの交付	2,892	3,164	2,620	2,878	3,158	3,158	3,234	3,700	2,734	3,249	2,939	3,869	37,595
うちオンライン	128	207	136	155	118	145	157	126	184	193	200	189	1,938
地図等の閲覧	30	82	1	0	10	52	10	2	4	6	34	7	238
その他	2	1	0	3	0	3	0	0	0	0	0	0	9
うちオンライン	0	0	0	0	0	0	0	0	0	0	0	0	0
合計	20,527	23,693	22,984	17,739	23,290	21,016	25,617	21,077	23,399	22,339	21,006	25,999	268,686

令和2年	R2.1	R2.2	R2.3	R2.4	R2.5	R2.6	R2.7	R2.8	R2.9	R2.10	R2.11	R2.12	合計
登記事項証明書	12,584	12,448	12,576	11,508	11,999	14,656	12,899	12,719	13,697	17,612	14,402	13,582	160,682
うちオンライン	2,585	2,488	3,220	2,564	2,543	2,866	2,354	2,844	2,485	3,414	2,822	3,248	33,433
要約書(閲覧)	3,097	5,957	2,114	1,235	1,898	2,288	4,313	7,158	5,738	3,006	10,250	7,559	54,613
印鑑証明	1,557	1,569	2,035	1,739	1,736	2,071	1,934	1,684	1,769	1,846	1,572	1,531	21,043
うちオンライン	12	1	12	2	4	4	8	2	18	3	15	9	90
地図等の写しの交付	2,612	2,920	2,871	2,423	2,145	3,415	3,061	3,590	2,542	3,234	3,199	2,787	34,799
うちオンライン	149	133	219	204	172	168	179	120	109	231	124	145	1,953
地図等の閲覧	4	5	13	1	5	21	15	76	17	18	20	7	202
その他	2	0	6	0	0	2	0	1	1	0	0	0	12
うちオンライン	2	0	0	0	0	2	0	0	0	0	0	0	4
合計	19,856	22,899	19,615	16,906	17,783	22,453	22,222	25,228	23,764	25,716	29,443	25,466	271,351

令和3年	R3.1	R3.2	R3.3	R3.4	R3.5	R3.6	R3.7	R3.8	R3.9	R3.10	R3.11	R3.12	合計
登記事項証明書	12,267	11,923	15,138	11,667	12,417	17,218	15,118	12,223	11,628	12,595	13,382	12,323	157,899
うちオンライン	2,984	2,456	3,786	3,276	2,861	3,416	3,266	2,850	2,793	3,355	3,381	3,325	37,749
要約書(閲覧)	4,267	3,434	6,789	5,896	1,810	3,396	4,130	3,160	13,009	5,848	8,013	5,621	65,373
印鑑証明	1,686	1,901	2,163	1,532	1,415	1,640	1,448	1,408	1,674	1,580	1,542	1,484	19,473
うちオンライン	25	11	10	6	6	5	10	5	14	33	2	12	139
地図等の写しの交付	3,001	2,369	3,077	2,790	2,778	3,078	3,343	2,863	2,705	2,837	2,970	2,368	34,179
うちオンライン	162	153	181	162	122	189	206	184	148	203	226	168	2,104
地図等の閲覧	31	32	16	32	10	31	32	8	25	69	10	7	303
その他	0	2	2	0	0	0	0	2	0	0	0	1	7
うちオンライン	0	0	0	0	0	0	0	0	0	0	0	0	0
合計	21,252	19,661	27,185	21,917	18,430	25,363	24,071	19,664	29,041	22,929	25,917	21,804	277,234

令和4年	R4.1	R4.2	R4.3	R4.4	R4.5	R4.6	R4.7	R4.8	R4.9	R4.10	R4.11	R4.12	合計
登記事項証明書	12,186	11,984	12,997	11,147	11,133	16,082	12,292	14,509	11,502	12,676	12,107	12,577	151,192
うちオンライン	3,221	2,878	3,295	3,136	2,678	3,450	3,152	2,967	2,684	2,906	3,475	2,841	36,683
要約書(閲覧)	5,785	6,874	8,095	4,443	4,931	4,913	5,712	3,990	4,538	3,771	4,156	4,300	61,508
印鑑証明	1,471	1,566	2,113	1,646	1,531	1,725	1,517	1,431	1,803	1,498	1,631	1,390	19,322
うちオンライン	16	3	12	10	9	42	17	18	7	14	25	9	182
地図等の写しの交付	2,441	2,253	2,749	2,663	2,359	3,177	3,037	3,887	2,361	3,054	2,868	2,715	33,564
うちオンライン	163	142	222	219	184	178	251	145	198	158	224	203	2,287
地図等の閲覧	19	15	11	41	40	18	25	109	17	28	12	19	354
その他	0	2	0	0	0	1	2	1	0	1	0	2	9
うちオンライン	0	0	0	0	0	0	0	0	0	0	0	0	0
合計	21,902	22,694	25,965	19,940	19,994	25,916	22,585	23,927	20,221	21,028	20,774	21,003	265,949



局名	さいたま地方事務局
庁名(SC名)	本局(さいたま北区法務局証明サービスセンター)
備考	

1 従来の実施に要した人員

(単位:人)

	平成30年度	令和元年度	令和2年度上半期	令和2年度下半期	令和3年度	令和4年度
業務委託職員	1.8	1.8	1.1	1.8	1.6	1.7

2 従来の実施方法等(従来の業務実施における取扱数量)

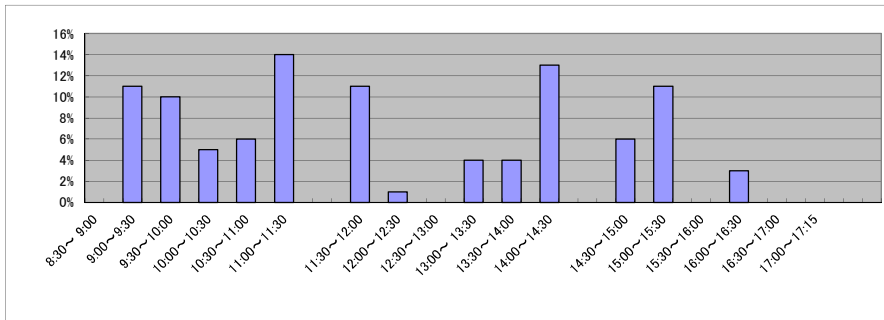
(1) 乙号事件数 次業のとおり

(2) 乙号事件数の曜日別動向(令和4年度の平均的な割合)

月	火	水	木	金
26%	22%	19%	15%	18%

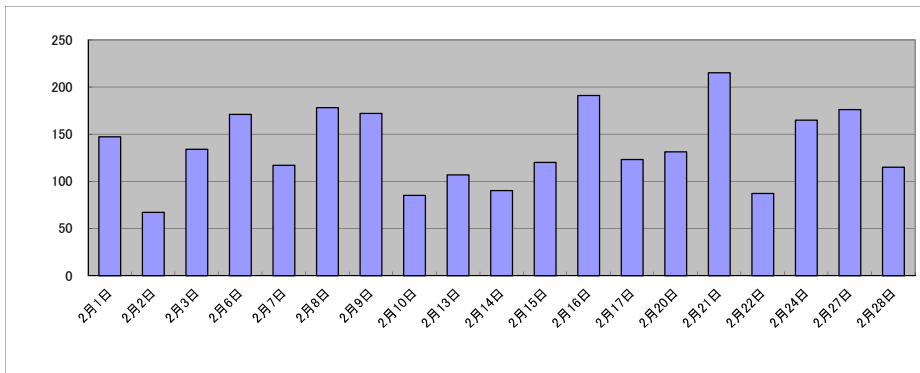
(3) 請求書枚数の時間別動向(令和4年度の平均的な割合)

8:30~9:00	9:00~9:30	9:30~10:00	10:00~10:30	10:30~11:00	11:00~11:30
-	11%	10%	5%	6%	14%
11:30~12:00	12:00~12:30	12:30~13:00	13:00~13:30	13:30~14:00	14:00~14:30
11%	1%	0%	4%	4%	13%
14:30~15:00	15:00~15:30	15:30~16:00	16:00~16:30	16:30~17:00	17:00~17:15
6%	11%	0%	3%	-	-



(4) 乙号事件数の日別動向(令和5年2月)

2月1日	2月2日	2月3日	2月6日	2月7日	2月8日	2月9日	2月10日	2月13日	2月14日	2月15日	2月16日	2月17日	2月20日	2月21日	2月22日	2月24日	2月27日	2月28日
147	67	134	171	117	178	172	85	107	90	120	191	123	131	215	87	165	176	115



庁名 さいたま地方裁判所(さいたま北区法務局証明サービスセンター)

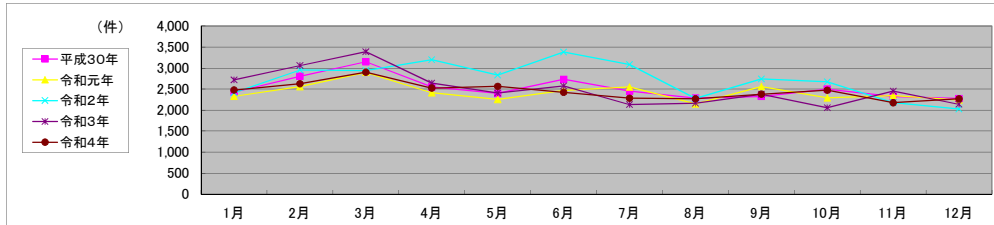
平成30年	H30.1	H30.2	H30.3	H30.4	H30.5	H30.6	H30.7	H30.8	H30.9	H30.10	H30.11	H30.12	合計
登記事項証明書	1,318	1,756	1,696	1,487	1,233	1,502	1,241	1,218	1,174	1,288	1,289	1,191	16,393
うちオンライン	171	339	321	364	427	218	254	359	119	363	295	371	3,601
要約書(閲覧)	0	0	0	0	0	0	0	0	0	0	0	0	0
印鑑証明	1,107	1,049	1,454	1,062	1,164	1,233	1,215	1,070	1,152	1,213	1,034	1,085	13,838
うちオンライン	0	0	0	0	0	0	0	0	0	0	0	0	0
地図等の写しの交付	0	0	0	0	0	0	0	0	0	0	0	0	0
うちオンライン	0	0	0	0	0	0	0	0	0	0	0	0	0
地図等の閲覧	0	0	0	0	0	0	0	0	0	0	0	0	0
その他	0	0	0	0	0	0	0	0	0	0	0	0	0
うちオンライン	0	0	0	0	0	0	0	0	0	0	0	0	0
合計	2,425	2,805	3,150	2,549	2,397	2,735	2,456	2,288	2,326	2,501	2,323	2,276	30,231

令和元年	H31.1	H31.2	H31.3	H31.4	R1.5	R1.6	R1.7	R1.8	R1.9	R1.10	R1.11	R1.12	合計
登記事項証明書	1,345	1,429	1,532	1,313	1,182	1,242	1,313	1,077	1,317	1,199	1,166	1,126	15,241
うちオンライン	320	284	371	361	220	244	339	333	291	329	256	277	3,625
要約書(閲覧)	0	0	0	0	0	0	0	0	0	0	0	0	0
印鑑証明	983	1,130	1,366	1,099	1,072	1,228	1,238	1,069	1,243	1,093	1,183	1,114	13,818
うちオンライン	0	0	0	0	0	0	0	0	0	0	0	0	0
地図等の写しの交付	0	0	0	0	0	0	0	0	0	0	0	0	0
うちオンライン	0	0	0	0	0	0	0	0	0	0	0	0	0
地図等の閲覧	0	0	0	0	0	0	0	0	0	0	0	0	0
その他	0	0	0	0	0	0	0	0	0	0	0	0	0
うちオンライン	0	0	0	0	0	0	0	0	0	0	0	0	0
合計	2,328	2,559	2,898	2,412	2,254	2,470	2,551	2,146	2,560	2,292	2,349	2,240	29,059

令和2年	R2.1	R2.2	R2.3	R2.4	R2.5	R2.6	R2.7	R2.8	R2.9	R2.10	R2.11	R2.12	合計
登記事項証明書	1,353	1,621	1,559	1,582	1,408	1,830	1,572	1,177	1,480	1,294	1,153	1,063	17,092
うちオンライン	204	205	309	378	347	411	279	190	285	466	265	108	3,447
要約書(閲覧)	0	0	0	0	0	0	0	0	0	0	0	0	0
印鑑証明	1,062	1,333	1,382	1,614	1,429	1,554	1,512	1,104	1,264	1,382	1,029	965	15,630
うちオンライン	0	0	0	0	0	0	0	0	0	0	0	0	0
地図等の写しの交付	0	0	0	0	0	0	0	0	0	0	0	0	0
うちオンライン	0	0	0	0	0	0	0	0	0	0	0	0	0
地図等の閲覧	0	0	0	0	0	0	0	0	0	0	0	0	0
その他	0	0	0	0	0	0	0	0	0	0	0	0	0
うちオンライン	0	0	0	0	0	0	0	0	0	0	0	0	0
合計	2,415	2,954	2,941	3,196	2,837	3,384	3,084	2,281	2,744	2,676	2,182	2,028	32,722

令和3年	R3.1	R3.2	R3.3	R3.4	R3.5	R3.6	R3.7	R3.8	R3.9	R3.10	R3.11	R3.12	合計
登記事項証明書	1,516	1,694	1,911	1,504	1,407	1,281	1,164	1,184	1,329	1,142	1,397	1,137	16,666
うちオンライン	223	67	283	70	295	67	197	86	236	70	326	119	2,039
要約書(閲覧)	0	0	0	0	0	0	0	0	0	0	0	0	0
印鑑証明	1,203	1,364	1,480	1,138	997	1,294	968	982	1,047	915	1,055	1,001	13,444
うちオンライン	0	0	0	0	0	0	0	0	0	0	0	11	11
地図等の写しの交付	0	0	0	0	0	0	0	0	0	0	0	0	0
うちオンライン	0	0	0	0	0	0	0	0	0	0	0	0	0
地図等の閲覧	0	0	0	0	0	0	0	0	0	0	0	0	0
その他	0	0	0	0	0	0	0	0	0	0	0	0	0
うちオンライン	0	0	0	0	0	0	0	0	0	0	0	0	0
合計	2,719	3,058	3,391	2,642	2,404	2,575	2,132	2,166	2,376	2,057	2,452	2,138	30,110

令和4年	R4.1	R4.2	R4.3	R4.4	R4.5	R4.6	R4.7	R4.8	R4.9	R4.10	R4.11	R4.12	合計
登記事項証明書	1,382	1,533	1,623	1,427	1,602	1,374	1,224	1,231	1,256	1,315	1,141	1,217	16,325
うちオンライン	385	44	285	114	203	54	189	106	317	224	154	266	2,341
要約書(閲覧)	0	0	0	0	0	0	0	0	0	0	0	0	0
印鑑証明	1,097	1,094	1,277	1,099	964	1,047	1,059	1,038	1,123	1,159	1,035	1,053	13,045
うちオンライン	0	0	3	0	0	0	0	10	0	3	0	2	18
地図等の写しの交付	0	0	0	0	0	0	0	0	0	0	0	0	0
うちオンライン	0	0	0	0	0	0	0	0	0	0	0	0	0
地図等の閲覧	0	0	0	0	0	0	0	0	0	0	0	0	0
その他	0	0	0	0	0	0	0	0	0	0	0	0	0
うちオンライン	0	0	0	0	0	0	0	0	0	0	0	0	0
合計	2,479	2,627	2,900	2,526	2,566	2,421	2,283	2,269	2,379	2,474	2,176	2,270	29,370



局名	さいたま地方裁判所
庁名(SC名)	本局(岩槻法務局証明サービスセンター)
備考	

1 従来の実施に要した人員

(単位:人)

	平成30年度	令和元年度	令和2年度上半期	令和2年度下半期	令和3年度	令和4年度
業務委託職員	1.2	1.3	1.7	1.8	1.9	1.8

2 従来の実施方法等(従来の業務実施における取扱数量)

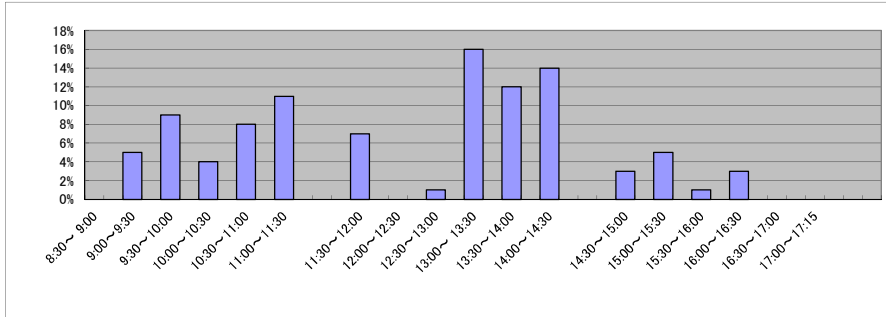
(1) 乙号事件数 次業のとおり

(2) 乙号事件数の曜日別動向(令和4年度の平均的な割合)

月	火	水	木	金
19%	26%	21%	16%	18%

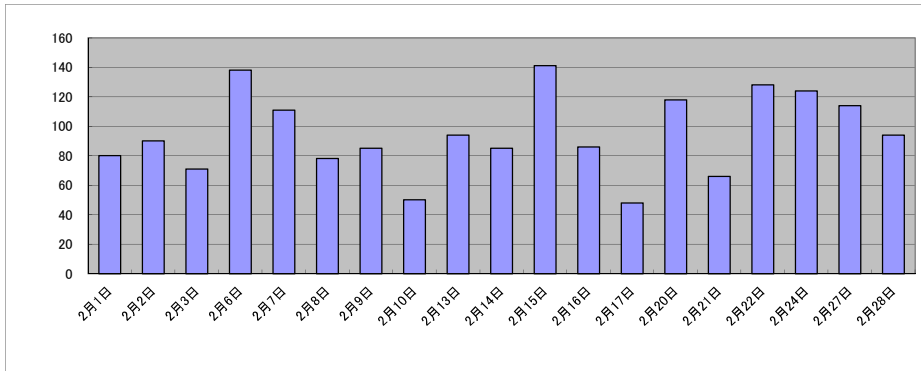
(3) 請求書枚数の時間別動向(令和4年度の平均的な割合)

8:30~9:00	9:00~9:30	9:30~10:00	10:00~10:30	10:30~11:00	11:00~11:30
-	5%	9%	4%	8%	11%
11:30~12:00	12:00~12:30	12:30~13:00	13:00~13:30	13:30~14:00	14:00~14:30
7%	0%	1%	16%	12%	14%
14:30~15:00	15:00~15:30	15:30~16:00	16:00~16:30	16:30~17:00	17:00~17:15
3%	5%	1%	3%	-	-



(4) 乙号事件数の日別動向(令和5年2月)

2月1日	2月2日	2月3日	2月6日	2月7日	2月8日	2月9日	2月10日	2月13日	2月14日	2月15日	2月16日	2月17日	2月20日	2月21日	2月22日	2月24日	2月27日	2月28日
80	90	71	138	111	78	85	50	94	85	141	86	48	118	66	128	124	114	94



庁名 さいたま地方裁判所本局(岩槻法務局証明サービスセンター)

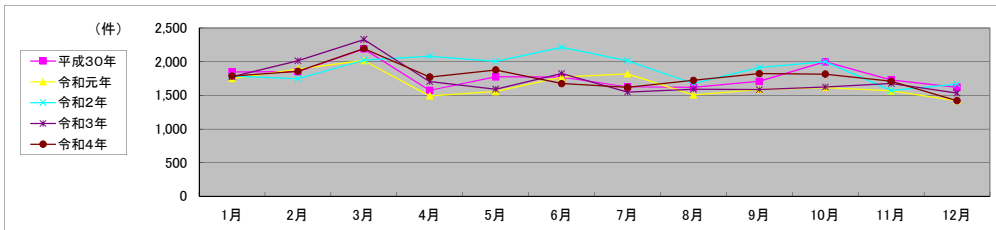
平成30年	H30.1	H30.2	H30.3	H30.4	H30.5	H30.6	H30.7	H30.8	H30.9	H30.10	H30.11	H30.12	合計
登記事項証明書	834	947	1,102	793	897	916	774	856	800	1,004	929	828	10,680
うちオンライン	0	0	0	0	0	0	0	0	0	0	0	0	0
要約書(閲覧)	0	0	0	0	0	0	0	0	0	0	0	0	0
印鑑証明	1,013	903	1,089	781	877	854	852	764	909	995	800	791	10,628
うちオンライン	0	0	0	0	0	0	0	0	0	0	0	0	0
地図等の写しの交付	0	0	0	0	0	0	0	0	0	0	0	0	0
うちオンライン	0	0	0	0	0	0	0	0	0	0	0	0	0
地図等の閲覧	0	0	0	0	0	0	0	0	0	0	0	0	0
その他	0	0	0	0	0	0	0	0	0	0	0	0	0
うちオンライン	0	0	0	0	0	0	0	0	0	0	0	0	0
合計	1,847	1,850	2,191	1,574	1,774	1,770	1,626	1,620	1,709	1,999	1,729	1,619	21,308

令和元年	H31.1	H31.2	H31.3	H31.4	R1.5	R1.6	R1.7	R1.8	R1.9	R1.10	R1.11	R1.12	合計
登記事項証明書	903	1,067	1,024	755	737	836	928	686	760	727	750	745	9,918
うちオンライン	0	0	0	0	0	0	0	0	0	0	0	0	0
要約書(閲覧)	0	0	0	0	0	0	0	0	0	0	0	0	0
印鑑証明	847	825	993	736	818	935	892	819	827	888	815	676	10,071
うちオンライン	0	0	0	0	0	0	0	0	0	0	0	0	0
地図等の写しの交付	0	0	0	0	0	0	0	0	0	0	0	0	0
うちオンライン	0	0	0	0	0	0	0	0	0	0	0	0	0
地図等の閲覧	0	0	0	0	0	0	0	0	0	0	0	0	0
その他	0	0	0	0	0	0	0	0	0	0	0	0	0
うちオンライン	0	0	0	0	0	0	0	0	0	0	0	0	0
合計	1,750	1,892	2,017	1,491	1,555	1,771	1,820	1,505	1,587	1,615	1,565	1,421	19,989

令和2年	R2.1	R2.2	R2.3	R2.4	R2.5	R2.6	R2.7	R2.8	R2.9	R2.10	R2.11	R2.12	合計
登記事項証明書	857	912	973	1,046	940	1,146	1,041	844	925	1,048	689	768	11,189
うちオンライン	0	0	0	0	0	0	0	0	0	0	0	0	0
要約書(閲覧)	0	0	0	0	0	0	0	0	0	0	0	0	0
印鑑証明	929	838	1,049	1,034	1,064	1,069	972	829	990	950	884	900	11,508
うちオンライン	0	0	0	0	0	0	0	0	0	0	0	0	0
地図等の写しの交付	0	0	0	0	0	0	0	0	0	0	0	0	0
うちオンライン	0	0	0	0	0	0	0	0	0	0	0	0	0
地図等の閲覧	0	0	0	0	0	0	0	0	0	0	0	0	0
その他	0	0	0	0	0	0	0	0	0	0	0	0	0
うちオンライン	0	0	0	0	0	0	0	0	0	0	0	0	0
合計	1,786	1,750	2,022	2,080	2,004	2,215	2,013	1,673	1,915	1,998	1,573	1,668	22,697

令和3年	R3.1	R3.2	R3.3	R3.4	R3.5	R3.6	R3.7	R3.8	R3.9	R3.10	R3.11	R3.12	合計
登記事項証明書	796	1,079	1,084	884	821	939	839	805	742	823	834	747	10,393
うちオンライン	0	0	0	0	0	0	0	0	0	0	0	0	0
要約書(閲覧)	0	0	0	0	0	0	0	0	0	0	0	0	0
印鑑証明	982	934	1,246	820	771	884	709	788	844	800	841	787	10,406
うちオンライン	0	0	0	0	0	0	0	0	0	0	0	0	0
地図等の写しの交付	0	0	0	0	0	0	0	0	0	0	0	0	0
うちオンライン	0	0	0	0	0	0	0	0	0	0	0	0	0
地図等の閲覧	0	0	0	0	0	0	0	0	0	0	0	0	0
その他	0	0	0	0	0	0	0	0	0	0	0	0	0
うちオンライン	0	0	0	0	0	0	0	0	0	0	0	0	0
合計	1,778	2,013	2,330	1,704	1,592	1,823	1,548	1,593	1,586	1,623	1,675	1,534	20,799

令和4年	R4.1	R4.2	R4.3	R4.4	R4.5	R4.6	R4.7	R4.8	R4.9	R4.10	R4.11	R4.12	合計
登記事項証明書	840	969	1,036	905	1,047	822	776	824	837	866	783	640	10,345
うちオンライン	0	0	0	0	0	0	0	0	0	0	0	0	0
要約書(閲覧)	0	0	0	0	0	0	0	0	0	0	0	0	0
印鑑証明	945	887	1,160	868	831	851	841	898	986	949	926	780	10,922
うちオンライン	0	0	0	0	0	0	0	0	0	0	0	0	0
地図等の写しの交付	0	0	0	0	0	0	0	0	0	0	0	0	0
うちオンライン	0	0	0	0	0	0	0	0	0	0	0	0	0
地図等の閲覧	0	0	0	0	0	0	0	0	0	0	0	0	0
その他	0	0	0	0	0	0	0	0	0	0	0	0	0
うちオンライン	0	0	0	0	0	0	0	0	0	0	0	0	0
合計	1,785	1,856	2,196	1,773	1,878	1,673	1,617	1,722	1,823	1,815	1,709	1,420	21,267



局名	さいたま地方裁判所
庁名(SC名)	本局(戸田法務局証明サービスセンター)
備考	

1 従来の実施に要した人員

(単位:人)

	平成30年度	令和元年度	令和2年度上半期	令和2年度下半期	令和3年度	令和4年度
業務委託職員	1.9	1.8	1.7	1.8	1.8	1.7

2 従来の実施方法等(従来の実務実施における取扱数量)

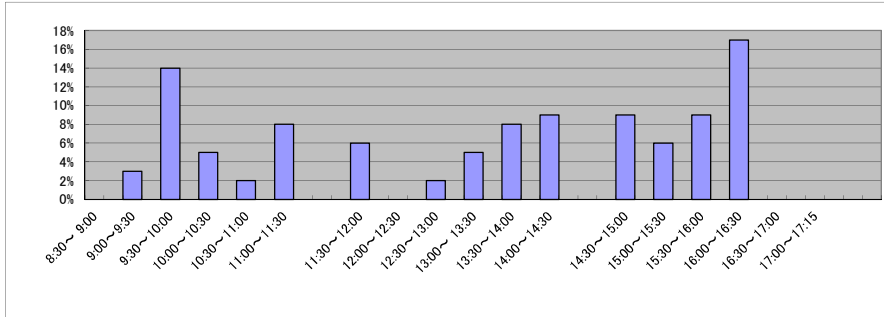
(1) 乙号事件数 次業のとおり

(2) 乙号事件数の曜日別動向(令和4年度の平均的な割合)

月	火	水	木	金
19%	23%	18%	19%	20%

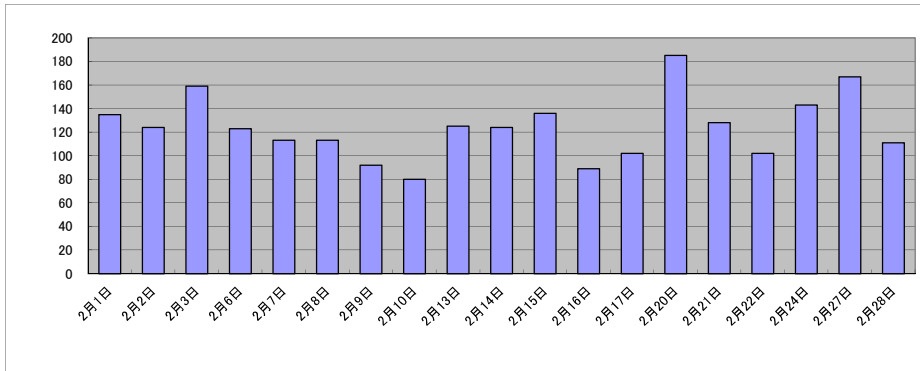
(3) 請求書枚数の時間別動向(令和4年度の平均的な割合)

8:30~9:00	9:00~9:30	9:30~10:00	10:00~10:30	10:30~11:00	11:00~11:30
-	3%	14%	5%	2%	8%
11:30~12:00	12:00~12:30	12:30~13:00	13:00~13:30	13:30~14:00	14:00~14:30
6%	0%	2%	5%	8%	9%
14:30~15:00	15:00~15:30	15:30~16:00	16:00~16:30	16:30~17:00	17:00~17:15
9%	6%	9%	17%	-	-



(4) 乙号事件数の日別動向(令和5年2月)

2月1日	2月2日	2月3日	2月6日	2月7日	2月8日	2月9日	2月10日	2月13日	2月14日	2月15日	2月16日	2月17日	2月20日	2月21日	2月22日	2月24日	2月27日	2月28日
135	124	159	123	113	113	92	80	125	124	136	89	102	185	128	102	143	167	111



庁名 さいたま地方裁判所(戸田法務局証明サービスセンター)

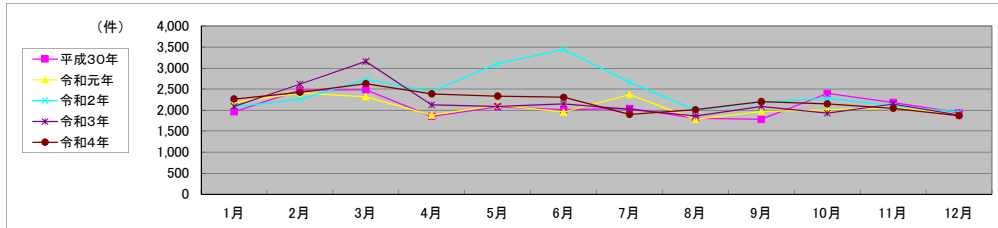
平成30年	H30.1	H30.2	H30.3	H30.4	H30.5	H30.6	H30.7	H30.8	H30.9	H30.10	H30.11	H30.12	合計
登記事項証明書	1,071	1,378	1,405	957	1,134	1,105	994	956	1,016	1,234	1,058	1,062	13,370
うちオンライン	71	156	93	140	192	132	136	124	139	91	85	39	1,398
要約書(閲覧)	0	0	0	0	0	0	0	0	0	0	0	0	0
印鑑証明	888	1,096	1,080	897	946	905	1,044	852	765	1,163	1,123	878	11,637
うちオンライン	0	0	0	0	0	0	0	0	0	0	0	0	0
地図等の写しの交付	0	0	0	0	0	0	0	0	0	0	0	0	0
うちオンライン	0	0	0	0	0	0	0	0	0	0	0	0	0
地図等の閲覧	0	0	0	0	0	0	0	0	0	0	0	0	0
その他	0	0	0	0	0	0	0	0	0	0	0	0	0
うちオンライン	0	0	0	0	0	0	0	0	0	0	0	0	0
合計	1,959	2,474	2,485	1,854	2,080	2,010	2,038	1,808	1,781	2,397	2,181	1,940	25,007

令和元年	H31.1	H31.2	H31.3	H31.4	R1.5	R1.6	R1.7	R1.8	R1.9	R1.10	R1.11	R1.12	合計
登記事項証明書	1,131	1,264	1,241	964	1,122	1,004	1,224	875	976	1,062	1,036	939	12,838
うちオンライン	93	113	93	125	52	22	19	19	39	51	34	82	742
要約書(閲覧)	0	0	0	0	0	0	0	0	0	0	0	0	0
印鑑証明	1,049	1,141	1,077	919	994	952	1,147	906	991	943	1,030	959	12,108
うちオンライン	0	0	0	0	0	0	0	0	0	0	0	0	0
地図等の写しの交付	0	0	0	0	0	0	0	0	0	0	0	0	0
うちオンライン	0	0	0	0	0	0	0	0	0	0	0	0	0
地図等の閲覧	0	0	0	0	0	0	0	0	0	0	0	0	0
その他	0	0	0	0	0	0	0	0	0	0	0	0	0
うちオンライン	0	0	0	0	0	0	0	0	0	0	0	0	0
合計	2,180	2,405	2,318	1,883	2,116	1,956	2,371	1,781	1,967	2,005	2,066	1,898	24,946

令和2年	R2.1	R2.2	R2.3	R2.4	R2.5	R2.6	R2.7	R2.8	R2.9	R2.10	R2.11	R2.12	合計
登記事項証明書	1,128	1,159	1,416	1,298	1,760	1,953	1,401	988	1,112	1,121	1,084	1,014	15,434
うちオンライン	12	14	51	13	18	40	2	2	7	12	10	4	185
要約書(閲覧)	0	0	0	0	0	0	0	0	0	0	0	0	0
印鑑証明	950	1,096	1,310	1,151	1,347	1,489	1,267	1,015	1,077	1,168	1,020	942	13,832
うちオンライン	0	0	0	0	0	0	0	0	0	0	0	0	0
地図等の写しの交付	0	0	0	0	0	0	0	0	0	0	0	0	0
うちオンライン	0	0	0	0	0	0	0	0	0	0	0	0	0
地図等の閲覧	0	0	0	0	0	0	0	0	0	0	0	0	0
その他	0	0	0	0	0	0	0	0	0	0	0	0	0
うちオンライン	0	0	0	0	0	0	0	0	0	0	0	0	0
合計	2,078	2,255	2,726	2,449	3,107	3,442	2,668	2,003	2,189	2,289	2,104	1,956	29,266

令和3年	R3.1	R3.2	R3.3	R3.4	R3.5	R3.6	R3.7	R3.8	R3.9	R3.10	R3.11	R3.12	合計
登記事項証明書	1,075	1,463	1,643	1,186	1,131	1,156	1,079	1,028	1,119	1,060	1,171	957	14,068
うちオンライン	51	29	21	17	18	49	7	57	33	22	13	36	353
要約書(閲覧)	0	0	0	0	0	0	0	0	0	0	0	0	0
印鑑証明	1,010	1,153	1,516	937	958	991	943	829	969	866	973	930	12,075
うちオンライン	0	0	0	0	0	0	0	0	0	0	0	0	0
地図等の写しの交付	0	0	0	0	0	0	0	0	0	0	0	0	0
うちオンライン	0	0	0	0	0	0	0	0	0	0	0	0	0
地図等の閲覧	0	0	0	0	0	0	0	0	0	0	0	0	0
その他	0	0	0	0	0	0	0	0	0	0	0	0	0
うちオンライン	0	0	0	0	0	0	0	0	0	0	0	0	0
合計	2,085	2,616	3,159	2,123	2,089	2,147	2,022	1,857	2,088	1,926	2,144	1,887	26,143

令和4年	R4.1	R4.2	R4.3	R4.4	R4.5	R4.6	R4.7	R4.8	R4.9	R4.10	R4.11	R4.12	合計
登記事項証明書	1,271	1,439	1,455	1,440	1,444	1,246	952	1,099	1,193	1,097	1,043	961	14,640
うちオンライン	28	35	23	18	41	40	12	31	87	119	52	85	571
要約書(閲覧)	0	0	0	0	0	0	0	0	0	0	0	0	0
印鑑証明	993	982	1,175	947	892	1,060	947	911	1,011	1,052	999	908	11,877
うちオンライン	0	0	0	0	0	0	0	0	0	0	0	0	0
地図等の写しの交付	0	0	0	0	0	0	0	0	0	0	0	0	0
うちオンライン	0	0	0	0	0	0	0	0	0	0	0	0	0
地図等の閲覧	0	0	0	0	0	0	0	0	0	0	0	0	0
その他	0	0	0	0	0	0	0	0	0	0	0	0	0
うちオンライン	0	0	0	0	0	0	0	0	0	0	0	0	0
合計	2,264	2,421	2,630	2,387	2,336	2,306	1,899	2,010	2,204	2,149	2,042	1,869	26,517



局名	千葉地方法務局	登記所外証明書 発行請求機設置庁	柏支局	

包括的民間委託を実施した年度

1 従来の実施に要した経費

民間委託実施庁:全登記所

(単位:千円)

	平成30年度	令和元年度	令和2年度上半期	令和2年度下半期	令和3年度	令和4年度
委託費	294,186	296,866	149,820	156,711	313,423	313,162

2 従来の実施に要した人員

民間委託実施庁:全登記所

(単位:人)

	平成30年度	令和元年度	令和2年度上半期	令和2年度下半期	令和3年度	令和4年度
業務委託職員	100.3	101.4	101.3	100.3	99.1	101.2

局名	千葉地方法務局
庁名	本局
登記所外証明書 発行請求機 設置場所	
備考	

包括的民間委託を実施した年度

1 従来の実施に要した経費(法務局証明サービスセンターに係る経費を含む)

(単位:千円)

	平成30年度	令和元年度	令和2年度上半期	令和2年度下半期	令和3年度	令和4年度
委託費	55,160	57,292	28,913	30,243	60,487	60,437
物件費	0	0	0	0	0	0
計(a)	55,160	57,292	28,913	30,243	60,487	60,437
参考値(b) 減価償却費	0	0	0	0	0	0
(a)+(b)	55,160	57,292	28,913	30,243	60,487	60,437

2 従来の実施に要した人員(法務局証明サービスセンターに係る人員を含む)

(単位:人)

	平成30年度	令和元年度	令和2年度上半期	令和2年度下半期	令和3年度	令和4年度
業務委託職員	15.7	15.0	14.2	14.9	13.9	15.3

3 従来の実施方法等(従来の業務実施における取扱数量)

(1) 乙号事件数(法務局証明サービスセンターに係る乙号事件数を含む) 次業のとおり

(2) 郵送請求受取数

R4.1	R4.2	R4.3	R4.4	R4.5	R4.6	R4.7	R4.8	R4.9	R4.10	R4.11	R4.12	合計
735	696	741	713	722	741	683	827	713	696	658	706	8,631

(3) 閉鎖登記簿・地図等の交付/閲覧の件数(令和5年2月の1日当たりの平均的な件数)

(4) 乙号事件数の曜日別動向(令和4年度の平均的な割合)

	交付	閲覧
閉鎖登記簿(不動産)	23.9	0.1
閉鎖登記簿(商業・法人)	15.4	0
旧土地台帳	10.8	0
和紙公園(※)	5.5	0

月	火	水	木	金
17%	22%	26%	16%	19%

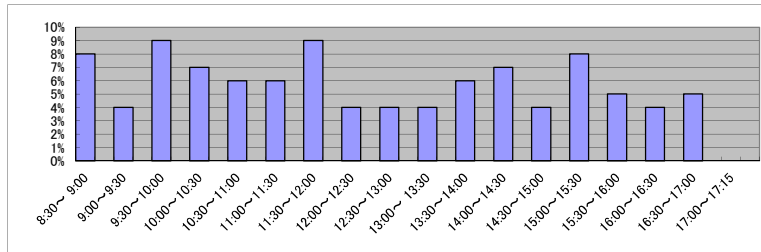
(5) 登記情報及び地図情報の電子データによる提供数

	令和2年		令和3年		令和4年	
	登記	地図	登記	地図	登記	地図
件数	4	4	5	4	8	5
筆個数	23,192		1,277,074		565,701	

(※) 閉鎖された地図に準ずる図面のうち和紙で調製された旧土地台帳附属地図等

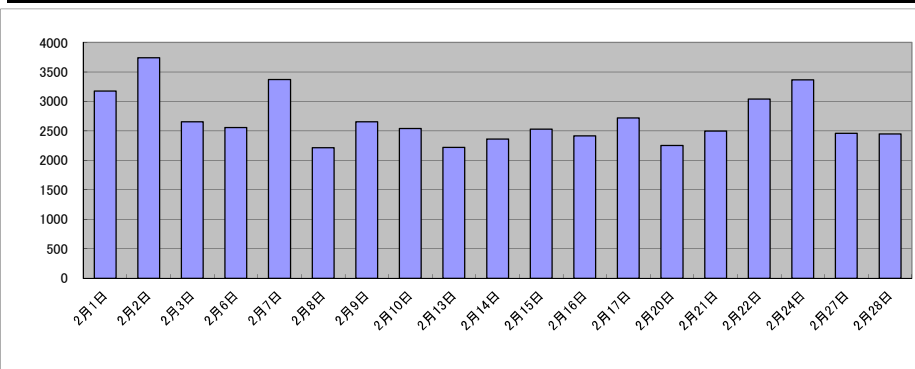
(6) 請求書枚数の時間別動向(令和4年度の平均的な割合)

8:30~9:00	9:00~9:30	9:30~10:00	10:00~10:30	10:30~11:00	11:00~11:30
	8%	4%	9%	7%	6%
11:30~12:00	12:00~12:30	12:30~13:00	13:00~13:30	13:30~14:00	14:00~14:30
9%	4%	4%	4%	6%	7%
14:30~15:00	15:00~15:30	15:30~16:00	16:00~16:30	16:30~17:00	17:00~17:15
4%	8%	5%	4%	5%	0%



(7) 乙号事件数の日別動向(令和5年2月)

2月1日	2月2日	2月3日	2月6日	2月7日	2月8日	2月9日	2月10日	2月13日	2月14日	2月15日	2月16日	2月17日	2月20日	2月21日	2月22日	2月24日	2月27日	2月28日
3176	3740	2652	2558	3370	2214	2655	2536	2218	2363	2529	2413	2716	2250	2495	3037	3364	2459	2446



局名	千葉地方法務局
庁名	市原出張所
登記所外証明書 発行請求機 設置場所	
備考	

包括的民間委託を実施した年度

1 従来の実施に要した経費(法務局証明サービスセンターに係る経費を含む)

(単位:千円)

	平成30年度	令和元年度	令和2年度上半期	令和2年度下半期	令和3年度	令和4年度
委託費	15,090	15,232	7,687	8,041	16,081	16,068
物件費	0	0	0	0	0	0
計(a)	15,090	15,232	7,687	8,041	16,081	16,068
参考値(b) 減価償却費	0	0	0	0	0	0
(a)+(b)	15,090	15,232	7,687	8,041	16,081	16,068

2 従来の実施に要した人員(法務局証明サービスセンターに係る人員を含む)

(単位:人)

	平成30年度	令和元年度	令和2年度上半期	令和2年度下半期	令和3年度	令和4年度
業務委託職員	5.2	5.0	5.0	5.0	5.5	6.1

3 従来の実施方法等(従来業務実施における取扱数量)

(1) 乙号事件数(法務局証明サービスセンターに係る乙号事件数を含む) 次業のとおり

(2) 郵送請求受取数

R4.1	R4.2	R4.3	R4.4	R4.5	R4.6	R4.7	R4.8	R4.9	R4.10	R4.11	R4.12	合計
93	77	91	87	71	81	86	106	90	74	87	104	1,047

(3) 閉鎖登記簿・地図等の交付/閲覧の件数(令和5年2月の1日当たりの平均的な件数)

(4) 乙号事件数の曜日別動向(令和4年度の平均的な割合)

	交付	閲覧
閉鎖登記簿(不動産)	15.9	0.1
閉鎖登記簿(商業・法人)	0	0
旧土地台帳	1.3	0
和紙公園(※)	2.5	0.2

月	火	水	木	金
16%	17%	25%	27%	15%

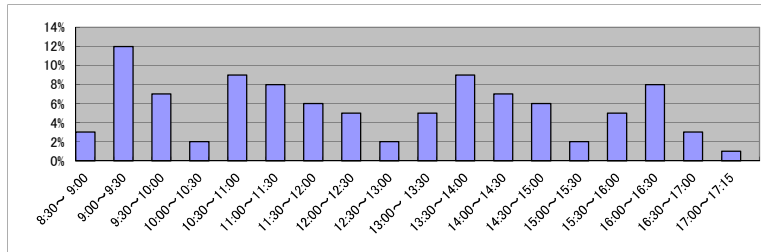
(5) 登記情報及び地図情報の電子データによる提供数

	令和2年		令和3年		令和4年	
	登記	地図	登記	地図	登記	地図
件数	4	15	1	13	3	64
筆個数	352,589		7,246		87,734	

(※) 閉鎖された地図に準ずる図面のうち和紙で調製された旧土地台帳附属地図等

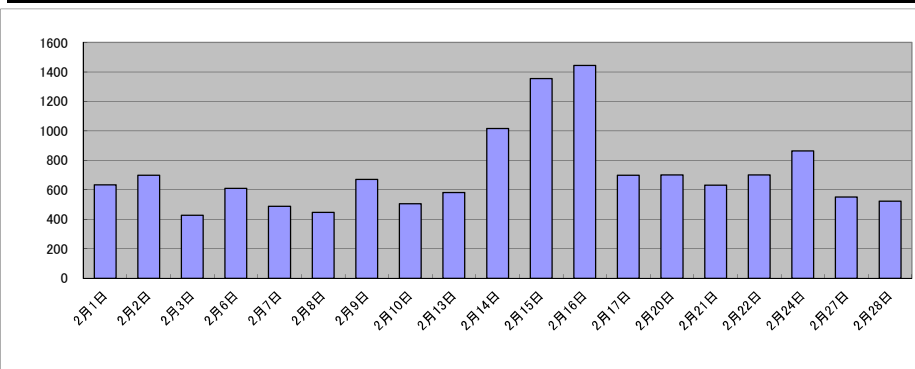
(6) 請求書枚数の時間別動向(令和4年度の平均的な割合)

8:30~9:00	9:00~9:30	9:30~10:00	10:00~10:30	10:30~11:00	11:00~11:30
	3%	12%	7%	2%	9%
11:30~12:00	6%	5%	2%	5%	9%
14:30~15:00	6%	2%	5%	8%	3%
					1%



(7) 乙号事件数の日別動向(令和5年2月)

2月1日	2月2日	2月3日	2月6日	2月7日	2月8日	2月9日	2月10日	2月13日	2月14日	2月15日	2月16日	2月17日	2月20日	2月21日	2月22日	2月24日	2月27日	2月28日
634	699	427	610	487	446	671	506	582	1016	1354	1445	699	700	632	701	864	550	522



庁名	千葉地方事務局市原出張所
----	--------------

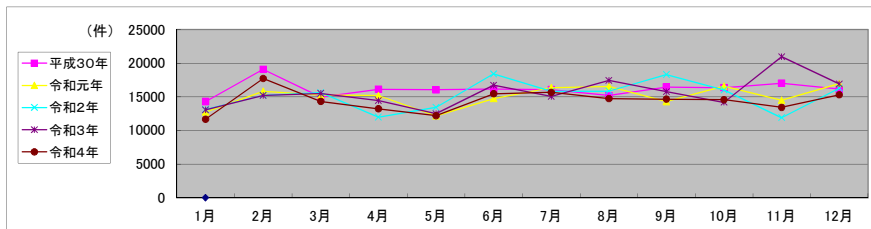
平成30年	H30.1	H30.2	H30.3	H30.4	H30.5	H30.6	H30.7	H30.8	H30.9	H30.10	H30.11	H30.12	合計
登記事項証明書	7,517	8,531	8,768	9,919	11,346	10,190	8,403	8,263	6,993	8,873	9,656	8,554	107,013
うちオンライン	1,811	1,770	2,389	2,064	2,246	1,948	1,868	1,779	1,302	1,979	1,559	1,536	22,251
要約書(閲覧)	3,260	5,528	1,784	2,648	1,171	2,059	4,003	3,033	5,965	3,201	2,969	3,802	39,423
印鑑証明	1,681	1,638	2,069	1,506	1,654	1,741	1,744	1,570	1,571	1,773	1,609	1,654	20,210
うちオンライン	1	2	1	5	1	5	3	2	3	2	5	2	32
地図等の写しの交付	1,673	3,149	2,145	1,974	1,834	2,053	1,840	2,212	1,799	2,329	2,647	1,795	25,450
うちオンライン	78	68	68	106	90	91	62	91	55	90	67	72	938
地図等の閲覧	156	244	199	74	45	102	80	98	130	187	137	346	1,798
その他	1	3	2	0	2	1	0	1	3	2	0	0	15
うちオンライン	0	0	0	0	0	0	0	0	0	0	0	0	0
合計	14,288	19,093	14,967	16,121	16,052	16,146	16,070	15,177	16,461	16,365	17,018	16,151	193,909

令和元年	H31.1	H31.2	H31.3	H31.4	R1.5	R1.6	R1.7	R1.8	R1.9	R1.10	R1.11	R1.12	合計
登記事項証明書	8,147	8,911	9,427	8,473	6,931	8,596	9,153	8,717	6,433	10,014	8,548	8,347	101,697
うちオンライン	1,592	2,179	1,651	1,787	1,653	1,600	1,963	1,533	1,458	1,779	1,498	1,621	20,314
要約書(閲覧)	727	2,736	1,720	3,194	973	2,862	3,219	2,834	3,748	2,707	2,154	4,808	31,682
印鑑証明	1,632	1,599	1,978	1,507	1,592	1,553	1,770	1,473	1,684	1,780	1,788	1,432	19,788
うちオンライン	2	1	0	2	0	2	1	3	4	0	0	1	16
地図等の写しの交付	2,118	2,410	2,007	1,909	2,558	1,666	2,106	3,451	2,365	1,929	1,843	2,230	26,592
うちオンライン	48	108	81	83	52	73	81	91	82	66	53	84	902
地図等の閲覧	109	160	116	98	104	45	118	47	70	169	175	152	1,363
その他	0	4	2	0	4	1	2	0	0	3	0	1	17
うちオンライン	0	2	0	0	0	0	0	0	0	1	0	0	3
合計	12,733	15,820	15,250	15,181	12,162	14,723	16,368	16,522	14,300	16,602	14,508	16,970	181,139

令和2年	R2.1	R2.2	R2.3	R2.4	R2.5	R2.6	R2.7	R2.8	R2.9	R2.10	R2.11	R2.12	合計
登記事項証明書	7,719	7,617	10,012	7,671	6,597	12,488	7,403	9,428	11,027	8,893	7,356	9,862	106,073
うちオンライン	1,514	1,412	1,938	2,081	1,641	1,835	1,699	1,767	1,741	1,947	1,816	1,781	21,172
要約書(閲覧)	1,474	3,790	1,128	989	3,165	1,771	4,777	2,738	3,286	3,082	947	2,811	29,958
印鑑証明	1,694	1,651	2,239	1,698	2,059	2,207	1,835	1,541	1,755	1,757	1,659	1,751	21,846
うちオンライン	5	5	7	5	2	0	2	2	0	1	2	6	37
地図等の写しの交付	2,194	2,090	2,203	1,609	1,557	1,741	1,707	1,995	2,122	2,264	1,917	1,806	23,205
うちオンライン	140	71	90	69	62	112	86	52	87	76	82	61	988
地図等の閲覧	38	71	52	24	36	196	103	142	127	40	8	45	882
その他	0	0	1	1	0	3	0	0	3	2	2	6	18
うちオンライン	0	0	0	0	0	0	0	0	0	0	0	0	0
合計	13,119	15,219	15,635	11,992	13,414	18,406	15,825	15,844	18,320	16,038	11,889	16,281	181,982

令和3年	R3.1	R3.2	R3.3	R3.4	R3.5	R3.6	R3.7	R3.8	R3.9	R3.10	R3.11	R3.12	合計
登記事項証明書	7,802	8,162	9,491	10,082	7,389	8,775	9,042	9,808	9,742	7,650	11,938	10,383	110,264
うちオンライン	1,971	1,703	2,215	2,454	1,909	2,197	1,843	2,224	1,621	2,000	1,898	2,138	24,173
要約書(閲覧)	1,740	3,343	1,741	823	1,781	3,163	2,598	3,733	2,462	2,997	1,644	2,855	28,880
印鑑証明	1,776	1,890	2,269	1,550	1,468	1,676	1,616	1,485	1,707	1,609	1,552	1,415	20,013
うちオンライン	11	2	5	1	1	2	4	3	1	1	1	0	32
地図等の写しの交付	1,723	1,798	1,964	1,964	1,784	3,097	1,748	2,390	1,855	1,918	5,736	2,237	28,214
うちオンライン	74	181	111	96	97	93	44	84	79	200	75	86	1,220
地図等の閲覧	24	18	43	6	63	29	64	31	6	7	97	23	411
その他	4	0	0	3	0	1	1	0	0	0	0	1	10
うちオンライン	0	0	0	0	0	0	0	0	0	0	0	0	0
合計	13,069	15,211	15,508	14,428	12,485	16,741	15,069	17,447	15,772	14,181	20,967	16,914	187,792

令和4年	R4.1	R4.2	R4.3	R4.4	R4.5	R4.6	R4.7	R4.8	R4.9	R4.10	R4.11	R4.12	合計
登記事項証明書	7,571	8,409	9,333	8,891	7,736	8,454	8,477	8,654	7,252	8,491	7,439	7,007	97,714
うちオンライン	1,811	1,508	2,209	2,161	1,767	2,302	2,090	1,965	1,769	2,144	1,729	1,909	23,364
要約書(閲覧)	606	5,515	1,392	1,459	1,131	2,980	3,925	2,724	2,721	2,630	2,469	5,321	32,873
印鑑証明	1,553	1,538	1,948	1,397	1,484	1,602	1,450	1,465	1,532	1,538	1,618	1,438	18,563
うちオンライン	3	3	7	3	3	8	0	0	3	0	3	0	33
地図等の写しの交付	1,924	2,252	1,632	1,461	1,801	2,411	1,796	1,878	3,149	1,885	1,885	1,515	23,589
うちオンライン	63	52	113	63	120	89	68	76	72	67	120	78	981
地図等の閲覧	21	7	5	14	32	9	7	10	14	25	18	10	172
その他	2	0	0	0	0	0	0	2	0	0	0	0	4
うちオンライン	0	0	0	0	0	0	0	0	0	0	0	0	0
合計	11,677	17,721	14,310	13,222	12,184	15,456	15,655	14,733	14,668	14,569	13,429	15,291	172,915



局名	千葉地方務局
庁名	東金出張所
登記所外証明書発行請求機設置場所	
備考	

包括的民間委託を実施した年度

1 従来の実施に要した経費(法務局証明サービスセンターに係る経費を含む)

(単位:千円)

	平成30年度	令和元年度	令和2年度上半期	令和2年度下半期	令和3年度	令和4年度
委託費	10,739	12,001	6,057	6,335	12,671	12,660
物件費	0	0	0	0	0	0
計(a)	10,739	12,001	6,057	6,335	12,671	12,660
参考値(b) 減価償却費	0	0	0	0	0	0
(a)+(b)	10,739	12,001	6,057	6,335	12,671	12,660

2 従来の実施に要した人員(法務局証明サービスセンターに係る人員を含む)

(単位:人)

	平成30年度	令和元年度	令和2年度上半期	令和2年度下半期	令和3年度	令和4年度
業務委託職員	4.7	4.3	4.5	4.4	4.8	4.4

3 従来の実施方法等(従来業務実施における取扱数量)

(1) 乙号事件数(法務局証明サービスセンターに係る乙号事件数を含む) 次業のとおり

(2) 郵送請求受取数

R4.1	R4.2	R4.3	R4.4	R4.5	R4.6	R4.7	R4.8	R4.9	R4.10	R4.11	R4.12	合計
62	61	74	43	50	48	53	76	55	45	43	81	691

(3) 閉鎖登記簿・地図等の交付/閲覧の件数(令和5年2月の1日当たりの平均的な件数)

(4) 乙号事件数の曜日別動向(令和4年度の平均的な割合)

	交付	閲覧
閉鎖登記簿(不動産)	5.9	0.6
閉鎖登記簿(商業・法人)	0	0
旧土地台帳	1.6	0
和紙公図(※)	0.5	0.6

月	火	水	木	金
24%	19%	18%	19%	20%

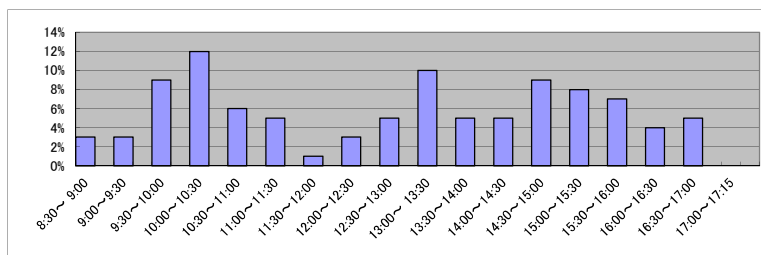
(5) 登記情報及び地図情報の電子データによる提供数

	令和2年		令和3年		令和4年	
	登記	地図	登記	地図	登記	地図
件数	5	2,113	8	7,490	6	5,180
筆個数	44,358		642,902		62,608	

(※) 閉鎖された地図に準ずる図面のうち和紙で調製された旧土地台帳附属地図等

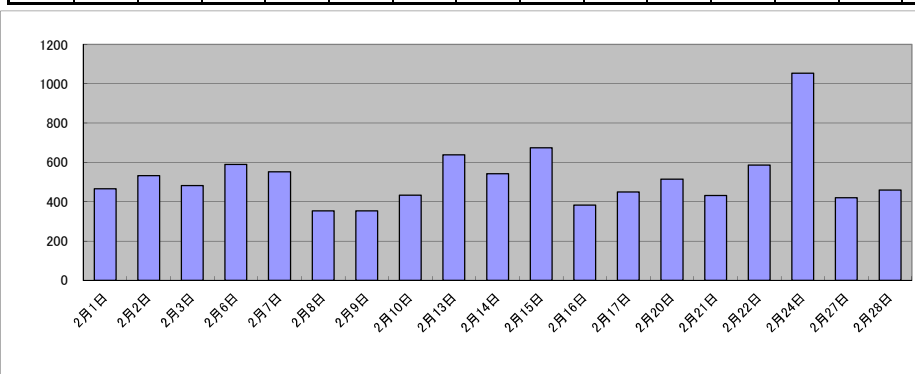
(6) 請求書枚数の時間別動向(令和4年度の平均的な割合)

8:30~9:00	9:00~9:30	9:30~10:00	10:00~10:30	10:30~11:00	11:00~11:30
	3%	3%	9%	12%	6%
11:30~12:00		12:00~12:30	12:30~13:00	13:00~13:30	13:30~14:00
1%		3%	5%	10%	5%
14:30~15:00		15:00~15:30	15:30~16:00	16:00~16:30	16:30~17:00
9%		8%	7%	4%	5%
					17:00~17:15
					0%



(7) 乙号事件数の日別動向(令和5年2月)

2月1日	2月2日	2月3日	2月6日	2月7日	2月8日	2月9日	2月10日	2月13日	2月14日	2月15日	2月16日	2月17日	2月20日	2月21日	2月22日	2月24日	2月27日	2月28日
465	532	481	590	552	353	352	433	638	542	674	383	448	515	430	586	1054	420	459



庁名	千葉地方事務局東金出張所											
----	--------------	--	--	--	--	--	--	--	--	--	--	--

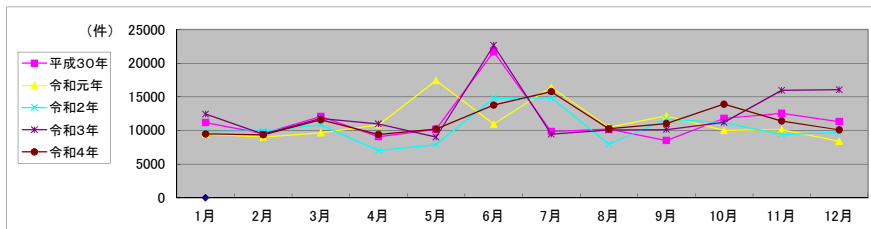
平成30年	H30.1	H30.2	H30.3	H30.4	H30.5	H30.6	H30.7	H30.8	H30.9	H30.10	H30.11	H30.12	合計
登記事項証明書	4,972	5,377	8,745	6,170	5,239	9,341	5,996	6,247	5,013	7,392	6,682	5,788	76,962
うちオンライン	782	724	4,244	891	861	2,858	850	1,019	630	934	821	959	15,573
要約書(閲覧)	3,949	2,003	1,108	519	2,521	9,917	1,578	1,538	832	1,861	2,223	3,025	31,074
印鑑証明	991	969	1,048	909	917	958	958	953	1,024	1,085	1,060	1,063	11,935
うちオンライン	0	0	0	0	0	0	1	0	0	0	0	1	2
地図等の写しの交付	840	925	956	1,218	966	983	1,029	1,032	1,000	967	1,102	875	11,893
うちオンライン	38	20	45	74	30	20	28	45	84	21	37	15	457
地図等の閲覧	413	296	227	243	547	502	270	428	614	500	1,467	544	6,051
その他	0	2	0	1	0	0	3	0	0	0	0	0	6
うちオンライン	0	0	0	0	0	0	2	0	0	0	0	0	2
合計	11,165	9,572	12,084	9,060	10,190	21,701	9,834	10,198	8,483	11,805	12,534	11,295	137,921

令和元年	H31.1	H31.2	H31.3	H31.4	R1.5	R1.6	R1.7	R1.8	R1.9	R1.10	R1.11	R1.12	合計
登記事項証明書	5,279	5,531	5,876	6,187	7,048	5,512	6,266	5,940	8,522	6,137	6,058	5,592	73,948
うちオンライン	794	686	648	964	881	897	1,045	747	3,236	882	851	918	12,529
要約書(閲覧)	1,742	1,335	1,388	2,303	7,551	3,002	7,273	2,222	1,401	1,464	1,712	864	32,257
印鑑証明	1,041	963	1,120	883	918	945	1,063	925	1,010	1,010	1,129	899	11,906
うちオンライン	0	0	0	0	0	0	0	0	0	1	0	1	2
地図等の写しの交付	920	966	982	1,044	980	973	993	875	970	1,057	1,017	811	11,588
うちオンライン	8	50	35	24	26	13	36	29	21	44	45	32	363
地図等の閲覧	436	226	256	402	931	500	822	515	266	326	227	224	5,131
その他	0	0	0	4	0	2	0	1	0	2	0	0	9
うちオンライン	0	0	0	0	0	0	0	0	0	0	0	0	0
合計	9,418	9,021	9,622	10,823	17,428	10,934	16,417	10,478	12,169	9,996	10,143	8,390	134,839

令和2年	R2.1	R2.2	R2.3	R2.4	R2.5	R2.6	R2.7	R2.8	R2.9	R2.10	R2.11	R2.12	合計
登記事項証明書	6,334	5,365	6,541	4,285	4,389	6,188	6,025	5,105	6,485	7,087	5,089	6,073	68,966
うちオンライン	872	757	926	805	737	905	1,071	804	887	1,051	886	1,079	10,780
要約書(閲覧)	1,077	2,127	1,647	695	1,590	5,962	6,392	789	2,649	1,258	2,221	1,337	27,744
印鑑証明	942	965	1,271	1,049	961	1,121	1,037	844	1,063	1,063	956	915	12,187
うちオンライン	0	1	0	0	0	0	0	0	5	2	0	1	9
地図等の写しの交付	906	1,216	936	796	697	849	962	736	1,059	1,122	759	992	11,030
うちオンライン	25	42	22	18	29	35	40	22	17	32	18	16	316
地図等の閲覧	562	233	427	186	260	678	430	475	416	618	361	352	4,998
その他	0	0	1	0	0	0	0	0	0	0	0	0	1
うちオンライン	0	0	0	0	0	0	0	0	0	0	0	0	0
合計	9,821	9,906	10,823	7,011	7,897	14,798	14,846	7,949	11,672	11,148	9,386	9,669	124,926

令和3年	R3.1	R3.2	R3.3	R3.4	R3.5	R3.6	R3.7	R3.8	R3.9	R3.10	R3.11	R3.12	合計
登記事項証明書	7,062	5,836	7,053	5,679	5,832	7,382	5,713	6,417	6,611	7,707	9,572	7,299	82,163
うちオンライン	742	726	1,029	848	917	1,069	918	1,050	933	947	903	1,206	11,288
要約書(閲覧)	2,548	1,301	1,767	2,911	1,031	12,784	1,545	1,493	1,145	1,046	3,921	6,358	37,850
印鑑証明	1,106	980	1,328	946	816	1,017	865	887	956	1,038	995	833	11,767
うちオンライン	0	1	0	0	0	1	0	0	0	0	0	1	3
地図等の写しの交付	869	964	1,065	1,038	888	855	864	865	1,066	937	1,075	1,221	11,707
うちオンライン	19	46	16	18	32	38	24	22	107	27	56	82	487
地図等の閲覧	861	360	576	411	275	609	443	386	356	483	404	333	5,497
その他	0	0	0	0	160	0	0	0	0	0	2	1	163
うちオンライン	0	0	0	0	0	0	0	0	0	0	0	0	0
合計	12,446	9,441	11,789	10,985	9,002	22,647	9,430	10,048	10,134	11,211	15,969	16,045	149,147

令和4年	R4.1	R4.2	R4.3	R4.4	R4.5	R4.6	R4.7	R4.8	R4.9	R4.10	R4.11	R4.12	合計
登記事項証明書	6,188	5,959	6,854	5,804	6,251	7,171	6,465	6,701	7,171	6,355	7,751	6,770	79,440
うちオンライン	929	797	1,063	953	870	1,200	1,038	1,026	928	1,062	999	977	11,842
要約書(閲覧)	1,384	1,123	2,079	1,526	1,510	4,059	7,126	1,076	1,403	5,044	1,073	1,378	28,781
印鑑証明	892	990	1,302	886	968	1,110	917	1,094	1,048	1,157	1,070	997	12,431
うちオンライン	1	0	0	0	2	1	0	0	1	0	2	0	7
地図等の写しの交付	768	917	1,000	1,054	975	894	725	839	870	910	1,094	711	10,757
うちオンライン	35	41	26	38	31	25	41	25	38	43	67	18	428
地図等の閲覧	249	372	342	131	495	534	534	538	546	433	419	231	4,824
その他	1	0	1	0	0	0	0	0	0	0	4	2	8
うちオンライン	0	0	0	0	0	0	0	0	0	0	0	0	0
合計	9,482	9,361	11,578	9,401	10,199	13,768	15,767	10,248	11,038	13,899	11,411	10,089	136,241



局名	千葉地方裁判所
庁名	佐倉支局
登記所外証明書 発行請求機 設置場所	
備考	

包括的民間委託を実施した年度

1 従来の実施に要した経費(法務局証明サービスセンターに係る経費を含む)

(単位:千円)

	平成30年度	令和元年度	令和2年度上半期	令和2年度下半期	令和3年度	令和4年度
委託費	15,085	16,612	8,384	8,769	17,539	17,524
物件費	0	0	0	0	0	0
計(a)	15,085	16,612	8,384	8,769	17,539	17,524
参考値(b) 減価償却費	0	0	0	0	0	0
(a)+(b)	15,085	16,612	8,384	8,769	17,539	17,524

2 従来の実施に要した人員(法務局証明サービスセンターに係る人員を含む)

(単位:人)

	平成30年度	令和元年度	令和2年度上半期	令和2年度下半期	令和3年度	令和4年度
業務委託職員	4.9	5.2	5.5	4.4	4.0	4.6

3 従来の実施方法等(従来業務実施における取扱数量)

(1) 乙号事件数(法務局証明サービスセンターに係る乙号事件数を含む) 次業のとおり

(2) 郵送請求受取数

R4.1	R4.2	R4.3	R4.4	R4.5	R4.6	R4.7	R4.8	R4.9	R4.10	R4.11	R4.12	合計
90	79	94	84	77	83	67	102	76	96	80	102	1,030

(3) 閉鎖登記簿・地図等の交付/閲覧の件数(令和5年2月の1日当たりの平均的な件数)

(4) 乙号事件数の曜日別動向(令和4年度の平均的な割合)

	交付	閲覧
閉鎖登記簿(不動産)	5.6	0
閉鎖登記簿(商業・法人)	0	0
旧土地台帳	3.9	0
和紙公園(※)	0.3	0.3

月	火	水	木	金
22%	30%	14%	17%	17%

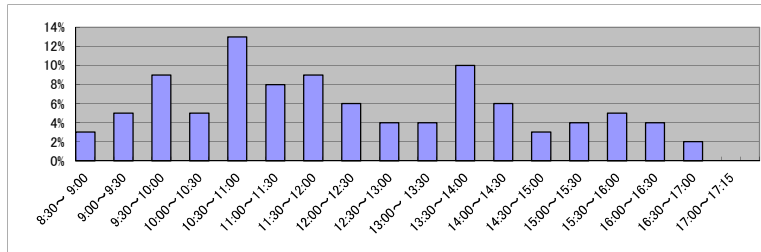
(5) 登記情報及び地図情報の電子データによる提供数

	令和2年		令和3年		令和4年	
	登記	地図	登記	地図	登記	地図
件数	4	7	10	67,493	6	67,984
筆個数	304,016		1,278,381		317,745	

(※) 閉鎖された地図に準ずる図面のうち和紙で調製された旧土地台帳附属地図等

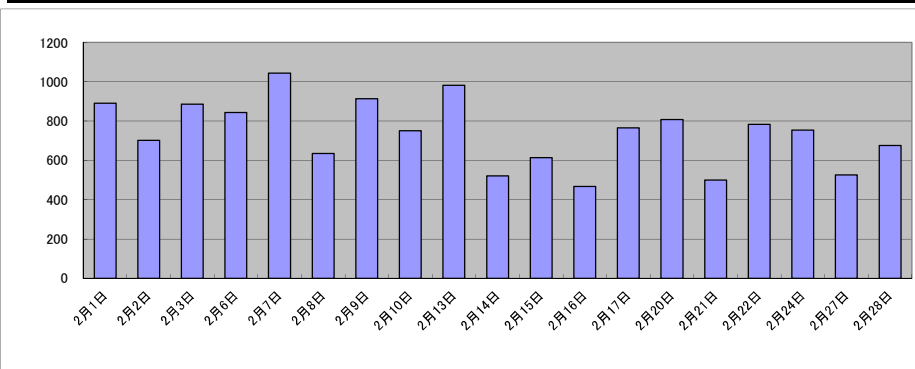
(6) 請求書枚数の時間別動向(令和4年度の平均的な割合)

8:30~9:00	9:00~9:30	9:30~10:00	10:00~10:30	10:30~11:00	11:00~11:30
	3%	5%	9%	5%	13%
11:30~12:00	12:00~12:30	12:30~13:00	13:00~13:30	13:30~14:00	14:00~14:30
9%	6%	4%	4%	10%	6%
14:30~15:00	15:00~15:30	15:30~16:00	16:00~16:30	16:30~17:00	17:00~17:15
3%	4%	5%	4%	2%	0%



(7) 乙号事件数の日別動向(令和5年2月)

2月1日	2月2日	2月3日	2月6日	2月7日	2月8日	2月9日	2月10日	2月13日	2月14日	2月15日	2月16日	2月17日	2月20日	2月21日	2月22日	2月24日	2月27日	2月28日
891	701	886	844	1044	635	913	751	982	521	613	466	765	807	500	783	753	525	675



庁名	千葉地方務局佐倉支局											
----	------------	--	--	--	--	--	--	--	--	--	--	--

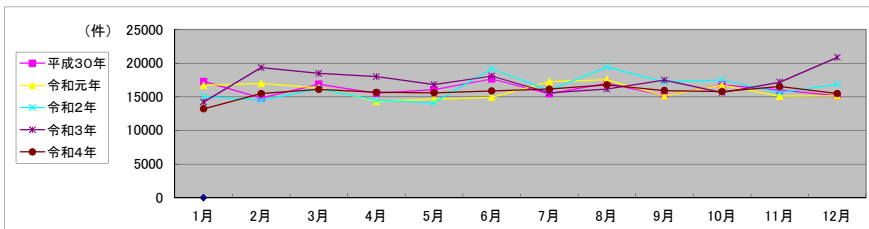
平成30年	H30.1	H30.2	H30.3	H30.4	H30.5	H30.6	H30.7	H30.8	H30.9	H30.10	H30.11	H30.12	合計
登記事項証明書	10,556	8,991	10,696	8,905	9,584	11,238	9,807	10,848	9,266	10,430	10,086	9,957	120,364
うちオンライン	1,499	1,368	2,014	1,521	1,325	2,019	1,290	1,221	1,290	1,583	1,278	1,734	18,142
要約書(閲覧)	2,770	1,314	1,205	2,266	1,414	1,683	1,061	1,262	1,073	1,210	1,354	1,220	17,832
印鑑証明	1,916	2,226	2,729	2,119	2,161	2,097	2,407	1,849	2,079	2,297	2,158	1,796	25,834
うちオンライン	2	0	5	5	0	2	6	0	1	0	0	0	21
地図等の写しの交付	1,454	1,747	1,877	1,720	2,057	2,053	1,555	2,228	2,203	2,203	1,791	1,650	22,538
うちオンライン	52	43	62	64	62	46	70	70	161	75	59	73	837
地図等の閲覧	600	562	371	506	842	586	637	814	563	620	623	525	7,249
その他	0	2	0	0	0	0	2	0	0	0	1	0	5
うちオンライン	0	0	0	0	0	0	0	0	0	0	0	0	0
合計	17,296	14,842	16,878	15,516	16,058	17,657	15,469	17,001	15,184	16,760	16,013	15,148	193,822

令和元年	H31.1	H31.2	H31.3	H31.4	R1.5	R1.6	R1.7	R1.8	R1.9	R1.10	R1.11	R1.12	合計
登記事項証明書	10,682	11,205	10,073	9,050	8,994	9,160	10,786	11,219	9,798	9,587	9,319	9,655	119,528
うちオンライン	1,552	1,195	1,381	1,441	1,275	1,253	1,697	1,381	2,592	1,500	1,287	1,485	18,039
要約書(閲覧)	1,468	1,289	1,527	1,148	1,154	974	1,840	1,323	1,183	1,538	1,001	924	15,369
印鑑証明	2,271	2,069	2,647	1,946	2,116	2,096	2,407	1,921	2,214	2,333	2,289	2,182	26,491
うちオンライン	0	0	3	0	2	0	0	0	3	1	4	0	13
地図等の写しの交付	1,703	1,858	1,600	1,798	1,836	1,892	1,762	1,891	1,433	2,141	2,172	2,009	22,095
うちオンライン	72	44	65	54	69	67	59	44	79	72	164	42	831
地図等の閲覧	589	564	499	396	554	800	442	1,172	499	1,144	306	372	7,337
その他	4	0	0	4	0	0	0	0	0	2	0	0	10
うちオンライン	0	0	0	0	0	0	0	0	0	0	0	0	0
合計	16,717	16,985	16,346	14,342	14,654	14,922	17,237	17,526	15,127	16,745	15,087	15,142	190,830

令和2年	R2.1	R2.2	R2.3	R2.4	R2.5	R2.6	R2.7	R2.8	R2.9	R2.10	R2.11	R2.12	合計
登記事項証明書	10,186	9,325	10,357	8,839	9,036	11,951	9,650	12,909	10,384	11,570	9,494	9,523	123,224
うちオンライン	1,467	1,114	1,634	1,525	1,132	1,641	1,408	1,231	1,225	1,463	1,574	1,669	17,083
要約書(閲覧)	909	977	967	1,249	1,025	1,742	1,165	1,168	1,277	962	1,161	2,896	15,498
印鑑証明	2,257	2,179	2,888	2,308	2,052	2,715	2,902	2,284	2,456	2,410	2,356	2,146	28,953
うちオンライン	0	2	0	3	6	3	0	7	0	2	1	1	25
地図等の写しの交付	1,396	1,520	1,744	1,703	1,499	2,344	1,768	2,596	2,542	1,588	2,024	1,585	22,309
うちオンライン	55	72	65	43	55	104	47	63	64	79	44	98	789
地図等の閲覧	321	504	266	372	492	416	481	498	532	989	617	717	6,205
その他	0	0	0	2	0	2	0	0	0	0	0	0	4
うちオンライン	0	0	0	0	0	0	0	0	0	0	0	0	0
合計	15,069	14,505	16,222	14,473	14,104	19,170	15,966	19,455	17,191	17,519	15,652	16,867	196,193

令和3年	R3.1	R3.2	R3.3	R3.4	R3.5	R3.6	R3.7	R3.8	R3.9	R3.10	R3.11	R3.12	合計
登記事項証明書	8,786	13,148	11,812	12,135	10,834	11,494	9,990	9,839	11,478	9,989	11,149	15,096	135,750
うちオンライン	1,481	1,241	1,584	1,946	1,435	1,468	1,152	1,326	1,475	1,663	1,484	1,393	17,648
要約書(閲覧)	1,264	1,223	1,697	975	1,277	1,540	1,157	1,565	1,204	824	833	1,005	14,564
印鑑証明	2,467	2,440	3,082	2,221	2,194	2,464	2,259	2,059	2,607	2,399	2,472	2,136	28,800
うちオンライン	5	0	4	17	5	8	2	6	11	6	13	3	80
地図等の写しの交付	1,271	1,834	1,428	2,097	1,953	2,078	1,766	2,021	1,815	1,694	2,144	2,098	22,199
うちオンライン	75	57	74	91	50	112	74	42	75	107	71	62	890
地図等の閲覧	429	690	451	573	559	516	400	648	388	737	570	544	6,505
その他	0	0	2	0	0	0	0	0	0	0	0	1	3
うちオンライン	0	0	0	0	0	0	0	0	0	0	0	0	0
合計	14,217	19,335	18,472	18,001	16,817	18,092	15,572	16,132	17,492	15,643	17,168	20,880	207,821

令和4年	R4.1	R4.2	R4.3	R4.4	R4.5	R4.6	R4.7	R4.8	R4.9	R4.10	R4.11	R4.12	合計
登記事項証明書	8,491	10,261	10,402	10,768	10,169	10,030	9,229	10,866	10,380	10,205	11,019	10,101	121,921
うちオンライン	1,686	1,434	1,282	1,416	1,430	1,483	1,383	1,351	1,248	1,453	1,303	1,540	17,009
要約書(閲覧)	914	1,114	1,115	841	974	968	2,417	1,153	1,037	942	1,108	1,217	13,800
印鑑証明	2,200	2,146	2,652	2,071	2,188	2,406	2,476	2,182	2,274	2,506	2,361	2,031	27,493
うちオンライン	4	3	0	0	7	9	12	16	11	2	2	6	72
地図等の写しの交付	1,289	1,470	1,693	1,618	1,578	1,938	1,677	2,186	1,799	1,749	1,588	1,699	20,284
うちオンライン	66	72	90	60	68	107	64	103	54	80	47	93	904
地図等の閲覧	321	498	243	357	692	527	350	400	438	372	452	438	5,088
その他	0	0	0	0	0	0	0	0	0	0	2	0	2
うちオンライン	0	0	0	0	0	0	0	0	0	0	0	0	0
合計	13,215	15,489	16,105	15,655	15,601	15,869	16,149	16,787	15,928	15,774	16,530	15,486	188,588



局名	千葉地方裁判所
庁名	成田出張所
登記所外証明書 発行請求機 設置場所	
備考	

包括的民間委託を実施した年度

1 従来の実施に要した経費(法務局証明サービスセンターに係る経費を含む)

(単位:千円)

	平成30年度	令和元年度	令和2年度上半期	令和2年度下半期	令和3年度	令和4年度
委託費	14,339	13,997	7,064	7,389	14,777	14,765
物件費	0	0	0	0	0	0
計(a)	14,339	13,997	7,064	7,389	14,777	14,765
参考値(b) 減価償却費	0	0	0	0	0	0
(a)+(b)	14,339	13,997	7,064	7,389	14,777	14,765

2 従来の実施に要した人員(法務局証明サービスセンターに係る人員を含む)

(単位:人)

	平成30年度	令和元年度	令和2年度上半期	令和2年度下半期	令和3年度	令和4年度
業務委託職員	4.9	5.9	6.1	5.8	5.3	5.4

3 従来の実施方法等(従来業務実施における取扱数量)

(1) 乙号事件数(法務局証明サービスセンターに係る乙号事件数を含む) 次業のとおり

(2) 郵送請求受取数

R4.1	R4.2	R4.3	R4.4	R4.5	R4.6	R4.7	R4.8	R4.9	R4.10	R4.11	R4.12	合計
110	122	121	106	130	131	110	103	105	110	92	119	1,359

(3) 閉鎖登記簿・地図等の交付/閲覧の件数(令和5年2月の1日当たりの平均的な件数)

(4) 乙号事件数の曜日別動向(令和4年度の平均的な割合)

	交付	閲覧
閉鎖登記簿(不動産)	12.3	27.9
閉鎖登記簿(商業・法人)	0	0
旧土地台帳	1.4	3.1
和紙公園(※)	1.5	8.8

月	火	水	木	金
17%	23%	16%	22%	22%

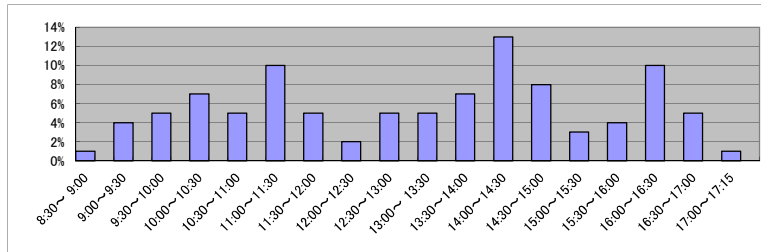
(5) 登記情報及び地図情報の電子データによる提供数

	令和2年		令和3年		令和4年	
	登記	地図	登記	地図	登記	地図
件数	7	0	5	3,015	8	86,464
筆個数	365,181		313,601		1,001,152	

(※) 閉鎖された地図に準ずる図面のうち和紙で調製された旧土地台帳附属地図等

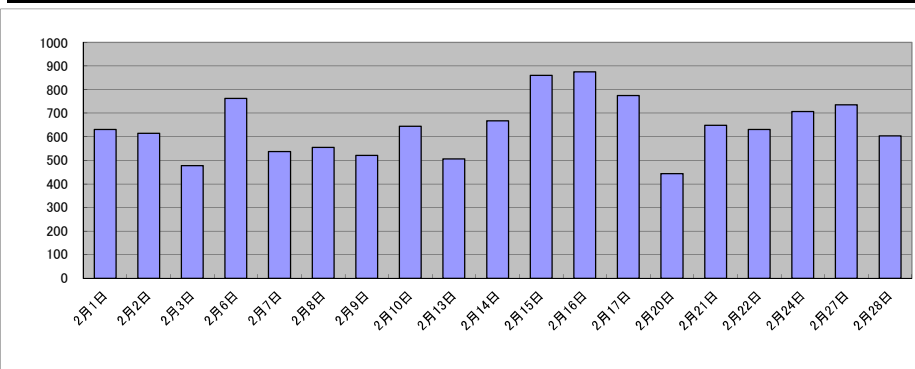
(6) 請求書枚数の時間別動向(令和4年度の平均的な割合)

8:30~9:00	9:00~9:30	9:30~10:00	10:00~10:30	10:30~11:00	11:00~11:30
1%	4%	5%	7%	5%	10%
5%	2%	5%	5%	7%	13%
8%	3%	4%	10%	5%	1%



(7) 乙号事件数の日別動向(令和5年2月)

2月1日	2月2日	2月3日	2月6日	2月7日	2月8日	2月9日	2月10日	2月13日	2月14日	2月15日	2月16日	2月17日	2月20日	2月21日	2月22日	2月24日	2月27日	2月28日
631	615	478	762	537	554	520	645	506	667	860	875	775	444	648	631	707	736	603



庁名	千葉地方事務局成田出張所											
----	--------------	--	--	--	--	--	--	--	--	--	--	--

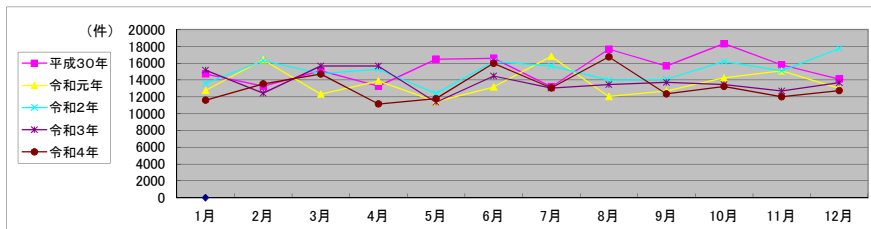
平成30年	H30.1	H30.2	H30.3	H30.4	H30.5	H30.6	H30.7	H30.8	H30.9	H30.10	H30.11	H30.12	合計
登記事項証明書	9,325	8,961	10,652	9,457	10,233	11,265	8,517	11,730	10,977	11,418	10,013	9,490	122,038
うちオンライン	1,594	1,701	2,360	1,538	1,886	2,014	2,203	1,417	1,741	1,816	1,746	1,749	21,765
要約書(閲覧)	494	569	541	585	1,910	749	674	835	826	2,283	821	658	10,945
印鑑証明	1,391	1,439	1,663	1,361	1,396	1,351	1,415	1,270	1,377	1,570	1,406	1,242	16,881
うちオンライン	3	0	1	0	1	0	1	1	1	3	0	2	13
地図等の写しの交付	1,486	1,738	1,882	1,439	2,426	2,186	1,742	2,877	1,740	1,710	2,649	1,678	23,553
うちオンライン	47	51	97	71	59	64	65	50	58	56	57	64	739
地図等の閲覧	2,018	580	375	446	522	1,039	835	960	745	1,340	914	1,059	10,833
その他	2	1	1	0	0	0	0	0	6	1	6	2	19
うちオンライン	0	0	0	0	0	0	0	0	4	0	0	0	4
合計	14,716	13,288	15,114	13,288	16,487	16,590	13,183	17,672	15,671	18,322	15,809	14,129	184,269

令和元年	H31.1	H31.2	H31.3	H31.4	R1.5	R1.6	R1.7	R1.8	R1.9	R1.10	R1.11	R1.12	合計
登記事項証明書	8,332	11,609	8,129	8,450	7,170	7,721	11,857	7,290	8,248	8,786	10,068	7,946	105,606
うちオンライン	1,820	1,828	1,666	1,984	1,442	1,650	2,340	1,275	2,526	1,722	1,605	1,554	21,412
要約書(閲覧)	728	495	607	1,007	542	1,210	607	564	831	897	1,019	780	9,287
印鑑証明	1,546	1,572	1,598	1,417	1,335	1,415	1,579	1,247	1,498	1,624	1,376	1,318	17,525
うちオンライン	0	3	0	1	3	1	4	2	3	0	3	8	28
地図等の写しの交付	1,322	2,150	1,518	2,304	1,682	2,013	2,008	2,084	1,518	2,226	1,880	2,064	22,769
うちオンライン	53	86	79	58	62	84	102	48	79	48	66	56	821
地図等の閲覧	818	587	458	682	700	817	760	854	596	727	752	887	8,638
その他	2	0	2	0	0	0	1	0	0	1	0	0	6
うちオンライン	0	0	0	0	0	0	0	0	0	0	0	0	0
合計	12,748	16,413	12,312	13,860	11,429	13,176	16,812	12,039	12,691	14,261	15,095	12,995	163,831

令和2年	R2.1	R2.2	R2.3	R2.4	R2.5	R2.6	R2.7	R2.8	R2.9	R2.10	R2.11	R2.12	合計
登記事項証明書	8,299	11,040	9,091	10,232	8,480	9,395	9,918	9,668	9,066	10,460	9,728	12,398	117,775
うちオンライン	1,844	1,698	2,066	2,028	1,736	1,940	1,939	1,684	1,734	2,261	1,926	2,118	22,974
要約書(閲覧)	1,524	683	1,548	454	390	2,332	1,084	536	953	1,071	1,207	1,248	13,030
印鑑証明	1,484	1,401	1,872	1,508	1,509	1,638	1,678	1,362	1,447	1,454	1,480	1,372	18,205
うちオンライン	5	3	0	2	2	0	3	7	3	6	3	2	36
地図等の写しの交付	1,437	2,105	1,420	1,702	1,620	2,191	2,055	1,684	1,872	2,092	1,651	1,672	21,501
うちオンライン	51	92	86	105	77	83	121	61	80	94	121	94	1,065
地図等の閲覧	866	1,056	817	1,381	403	622	932	745	743	1,116	1,025	1,050	10,756
その他	2	3	0	0	0	0	0	1	2	2	0	0	10
うちオンライン	0	0	0	0	0	0	0	0	0	0	0	0	0
合計	13,612	16,288	14,748	15,277	12,402	16,178	15,667	13,996	14,083	16,195	15,091	17,740	181,277

令和3年	R3.1	R3.2	R3.3	R3.4	R3.5	R3.6	R3.7	R3.8	R3.9	R3.10	R3.11	R3.12	合計
登記事項証明書	9,071	8,340	10,533	11,187	7,373	9,716	9,013	8,818	8,215	8,743	8,527	9,415	108,951
うちオンライン	1,972	1,968	2,463	2,510	1,945	2,134	2,010	1,765	1,749	1,812	1,702	2,144	24,174
要約書(閲覧)	2,252	522	1,379	905	1,095	1,273	986	1,020	1,705	1,553	1,206	1,313	15,209
印鑑証明	1,657	1,385	1,994	1,363	1,041	1,411	1,377	1,124	1,542	1,345	1,233	1,194	16,666
うちオンライン	0	3	2	2	2	7	2	9	2	1	4	1	35
地図等の写しの交付	1,336	1,570	1,445	2,008	1,351	1,870	1,469	2,310	1,951	1,589	1,568	1,416	19,883
うちオンライン	89	65	72	78	55	100	56	69	138	88	68	97	975
地図等の閲覧	848	607	319	186	485	207	173	183	314	225	165	338	4,050
その他	0	0	0	1	0	0	0	2	0	0	0	0	3
うちオンライン	0	0	0	0	0	0	0	0	0	0	0	0	0
合計	15,164	12,424	15,670	15,650	11,345	14,477	13,018	13,457	13,727	13,455	12,699	13,676	164,762

令和4年	R4.1	R4.2	R4.3	R4.4	R4.5	R4.6	R4.7	R4.8	R4.9	R4.10	R4.11	R4.12	合計
登記事項証明書	8,418	9,504	9,938	7,756	8,269	11,245	8,117	11,160	8,270	8,607	7,909	7,600	106,793
うちオンライン	2,055	1,690	2,013	2,049	1,502	2,170	1,569	1,694	1,720	1,854	2,138	1,945	22,399
要約書(閲覧)	458	1,254	1,066	636	764	1,057	1,505	1,183	1,036	1,157	1,106	1,688	12,910
印鑑証明	1,247	1,295	1,839	1,253	1,286	1,351	1,398	1,287	1,536	1,360	1,337	1,307	16,496
うちオンライン	3	0	4	2	5	0	5	6	2	7	8	5	47
地図等の写しの交付	1,367	1,302	1,446	1,352	1,277	1,739	1,582	2,870	1,332	1,720	1,425	1,620	19,032
うちオンライン	61	62	73	95	70	101	61	71	86	118	119	94	1,011
地図等の閲覧	103	173	411	157	180	594	455	246	173	404	228	524	3,648
その他	6	4	0	0	0	0	0	0	0	4	0	0	14
うちオンライン	0	0	0	0	0	0	0	0	0	0	0	0	0
合計	11,599	13,532	14,700	11,154	11,776	15,986	13,057	16,746	12,347	13,252	12,005	12,739	158,893



局名	千葉地方法務局
庁名	茂原支局
登記所外証明書 発行請求機 設置場所	
備考	

包括的民間委託を実施した年度

1 従来の実施に要した経費(法務局証明サービスセンターに係る経費を含む)

(単位:千円)

	平成30年度	令和元年度	令和2年度上半期	令和2年度下半期	令和3年度	令和4年度
委託費	16,793	13,784	6,956	7,276	14,553	14,541
物件費	0	0	0	0	0	0
計(a)	16,793	13,784	6,956	7,276	14,553	14,541
参考値(b) 減価償却費	0	0	0	0	0	0
(a)+(b)	16,793	13,784	6,956	7,276	14,553	14,541

2 従来の実施に要した人員(法務局証明サービスセンターに係る人員を含む)

(単位:人)

	平成30年度	令和元年度	令和2年度上半期	令和2年度下半期	令和3年度	令和4年度
業務委託職員	4.8	4.5	5.4	4.9	5.3	6.2

3 従来の実施方法等(従来業務実施における取扱数量)

(1) 乙号事件数(法務局証明サービスセンターに係る乙号事件数を含む) 次業のとおり

(2) 郵送請求受取数

R4.1	R4.2	R4.3	R4.4	R4.5	R4.6	R4.7	R4.8	R4.9	R4.10	R4.11	R4.12	合計
45	40	42	33	36	41	35	29	41	33	38	71	484

(3) 閉鎖登記簿・地図等の交付/閲覧の件数(令和5年2月の1日当たりの平均的な件数)

(4) 乙号事件数の曜日別動向(令和4年度の平均的な割合)

	交付	閲覧
閉鎖登記簿(不動産)	17.4	0.1
閉鎖登記簿(商業・法人)	0	0
旧土地台帳	2.6	0
和紙公園(※)	2.0	0.6

月	火	水	木	金
11%	14%	8%	15%	52%

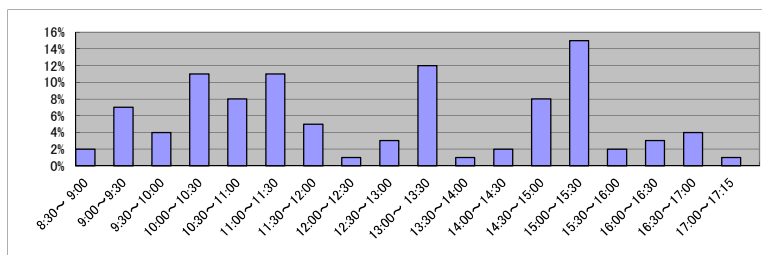
(5) 登記情報及び地図情報の電子データによる提供数

	令和2年		令和3年		令和4年	
	登記	地図	登記	地図	登記	地図
件数	11	8,918	36	20,071	23	16,648
筆個数	643,801		388,510		140,699	

(※) 閉鎖された地図に準ずる図面のうち和紙で調製された旧土地台帳附属地図等

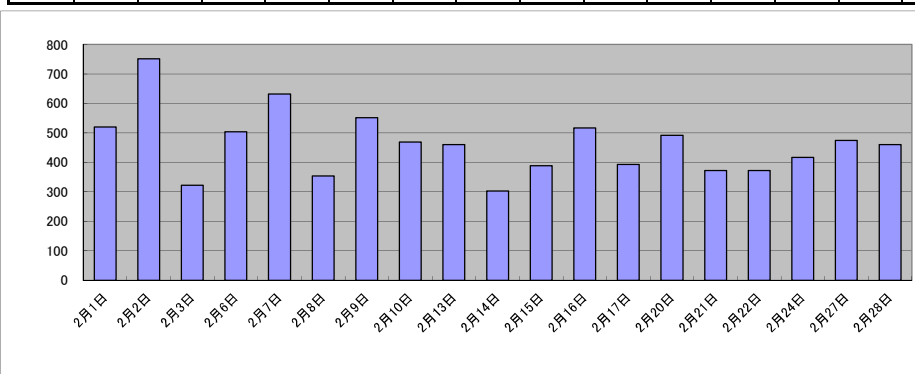
(6) 請求書枚数の時間別動向(令和4年度の平均的な割合)

8:30~9:00	2%	9:00~9:30	7%	9:30~10:00	4%	10:00~10:30	11%	10:30~11:00	8%	11:00~11:30	11%
11:30~12:00	5%	12:00~12:30	1%	12:30~13:00	3%	13:00~13:30	12%	13:30~14:00	1%	14:00~14:30	2%
14:30~15:00	8%	15:00~15:30	15%	15:30~16:00	2%	16:00~16:30	3%	16:30~17:00	4%	17:00~17:15	1%



(7) 乙号事件数の日別動向(令和5年2月)

2月1日	2月2日	2月3日	2月6日	2月7日	2月8日	2月9日	2月10日	2月13日	2月14日	2月15日	2月16日	2月17日	2月20日	2月21日	2月22日	2月24日	2月27日	2月28日
520	751	322	504	632	353	551	469	460	303	388	517	393	492	372	372	416	474	460



庁名	千葉地方務局茂原支局											
----	------------	--	--	--	--	--	--	--	--	--	--	--

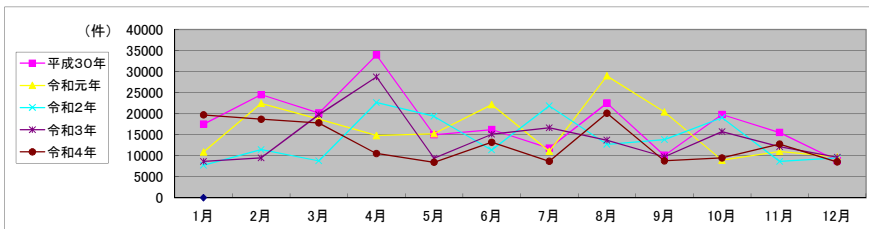
平成30年	H30.1	H30.2	H30.3	H30.4	H30.5	H30.6	H30.7	H30.8	H30.9	H30.10	H30.11	H30.12	合計
登記事項証明書	5,798	6,247	6,831	6,376	5,998	6,786	6,566	6,618	6,406	7,379	6,583	5,722	77,310
うちオンライン	1,020	1,149	1,543	1,219	1,337	1,231	1,474	1,339	1,208	1,532	1,336	1,450	15,838
要約書(閲覧)	8,341	14,922	10,546	25,315	6,767	7,109	3,282	13,462	1,714	9,978	5,728	1,005	108,169
印鑑証明	748	854	906	698	695	690	689	817	698	730	808	744	9,077
うちオンライン	0	0	0	0	0	0	0	0	0	0	0	0	0
地図等の写しの交付	1,071	1,883	1,777	1,456	1,437	1,512	1,181	1,452	1,117	1,701	1,500	1,281	17,368
うちオンライン	18	29	29	29	59	27	31	76	27	31	46	47	449
地図等の閲覧	1,550	624	50	85	86	119	74	140	129	25	871	92	3,845
その他	0	0	1	0	0	0	0	0	0	0	2	1	4
うちオンライン	0	0	0	0	0	0	0	0	0	0	0	0	0
合計	17,508	24,530	20,111	33,930	14,983	16,216	11,792	22,489	10,064	19,813	15,492	8,845	215,773

令和元年	H31.1	H31.2	H31.3	H31.4	R1.5	R1.6	R1.7	R1.8	R1.9	R1.10	R1.11	R1.12	合計
登記事項証明書	6,659	6,159	7,823	7,003	6,066	7,485	5,869	6,039	4,985	6,015	5,877	6,335	76,315
うちオンライン	1,308	1,134	1,224	1,254	1,285	1,459	1,237	1,097	1,294	1,335	1,343	1,456	15,426
要約書(閲覧)	2,076	14,188	8,083	5,596	7,073	12,156	3,035	20,940	13,437	741	2,849	1,405	91,579
印鑑証明	776	855	851	715	589	740	784	656	840	811	941	606	9,164
うちオンライン	0	0	0	0	0	0	0	0	0	1	0	0	1
地図等の写しの交付	1,215	1,195	1,904	1,225	1,217	1,460	1,249	1,301	1,092	1,244	1,306	1,154	15,562
うちオンライン	26	50	52	58	35	40	42	26	19	51	60	33	492
地図等の閲覧	158	38	33	262	303	281	103	39	74	106	45	225	1,667
その他	2	4	3	0	0	1	1	0	0	0	0	0	11
うちオンライン	0	0	2	0	0	0	0	0	0	0	0	0	2
合計	10,886	22,439	18,697	14,801	15,248	22,123	11,041	28,975	20,428	8,917	11,018	9,725	194,298

令和2年	R2.1	R2.2	R2.3	R2.4	R2.5	R2.6	R2.7	R2.8	R2.9	R2.10	R2.11	R2.12	合計
登記事項証明書	4,947	4,849	5,956	6,535	6,264	6,844	6,727	5,411	5,632	7,158	5,480	6,819	72,622
うちオンライン	1,065	1,040	1,332	1,279	1,092	1,147	1,287	1,177	971	1,548	1,224	1,404	14,566
要約書(閲覧)	895	4,822	602	13,782	11,250	2,024	12,652	5,307	6,216	9,616	980	577	68,723
印鑑証明	811	805	926	821	763	1,003	839	775	894	799	802	710	9,948
うちオンライン	1	0	2	0	0	0	1	0	0	0	10	0	14
地図等の写しの交付	1,033	949	1,222	1,284	923	1,326	1,505	1,170	1,052	1,399	1,336	1,210	14,409
うちオンライン	50	39	38	36	38	56	42	32	38	40	32	58	499
地図等の閲覧	34	32	45	206	159	154	132	41	64	71	39	151	1,128
その他	0	2	0	0	0	0	0	0	0	0	0	0	2
うちオンライン	0	0	0	0	0	0	0	0	0	0	0	0	0
合計	7,720	11,459	8,751	22,628	19,359	11,351	21,855	12,704	13,858	19,043	8,637	9,467	166,832

令和3年	R3.1	R3.2	R3.3	R3.4	R3.5	R3.6	R3.7	R3.8	R3.9	R3.10	R3.11	R3.12	合計
登記事項証明書	5,862	5,819	8,135	10,675	5,149	7,407	5,955	6,171	6,426	6,835	6,624	6,428	81,486
うちオンライン	1,082	1,010	1,461	1,321	1,220	1,245	1,537	1,191	1,366	1,518	1,418	1,302	15,671
要約書(閲覧)	797	1,184	9,165	15,285	1,690	5,139	8,745	5,316	990	6,463	3,087	1,110	58,971
印鑑証明	772	884	945	763	662	722	736	681	836	856	734	693	9,284
うちオンライン	0	0	3	2	4	2	1	3	3	1	0	1	20
地図等の写しの交付	1,107	1,489	1,380	1,922	1,154	1,751	1,174	1,502	1,392	1,386	1,631	1,259	17,147
うちオンライン	24	36	63	48	45	41	36	66	39	33	33	56	520
地図等の閲覧	71	133	146	75	780	71	27	13	93	152	49	106	1,716
その他	0	0	2	4	0	1	0	0	0	2	0	0	9
うちオンライン	0	0	0	0	0	0	0	0	0	0	0	0	0
合計	8,609	9,509	19,773	28,724	9,435	15,091	16,637	13,683	9,737	15,694	12,125	9,596	168,613

令和4年	R4.1	R4.2	R4.3	R4.4	R4.5	R4.6	R4.7	R4.8	R4.9	R4.10	R4.11	R4.12	合計
登記事項証明書	7,189	6,790	6,329	7,569	5,685	7,869	5,985	6,980	5,990	6,505	5,871	5,429	78,191
うちオンライン	1,173	1,088	1,504	1,429	1,208	1,472	1,491	1,446	1,122	1,586	1,297	1,466	16,282
要約書(閲覧)	10,413	9,874	8,882	834	746	3,112	725	10,707	817	773	4,802	1,176	52,861
印鑑証明	764	730	956	663	640	704	634	735	734	794	703	647	8,704
うちオンライン	7	1	4	2	4	2	4	2	0	1	1	2	30
地図等の写しの交付	1,303	1,208	1,567	1,384	1,307	1,407	1,222	1,538	1,175	1,359	1,356	1,167	15,993
うちオンライン	42	23	54	57	29	44	46	28	53	91	70	25	562
地図等の閲覧	12	64	43	63	53	95	85	127	51	31	29	76	729
その他	0	0	0	0	1	0	0	0	0	0	0	0	1
うちオンライン	0	0	0	0	0	0	0	0	0	0	0	0	0
合計	19,681	18,666	17,777	10,513	8,432	13,187	8,651	20,087	8,767	9,462	12,761	8,495	156,479



局名	千葉地方裁判所
庁名	いすみ出張所
登記所外証明書発行請求機設置場所	
備考	

包括的民間委託を実施した年度

1 従来の実施に要した経費(法務局証明サービスセンターに係る経費を含む)

(単位:千円)

	平成30年度	令和元年度	令和2年度上半期	令和2年度下半期	令和3年度	令和4年度
委託費	4,705	5,785	2,920	3,054	6,108	6,102
物件費	0	0	0	0	0	0
計(a)	4,705	5,785	2,920	3,054	6,108	6,102
参考値(b) 減価償却費	0	0	0	0	0	0
(a)+(b)	4,705	5,785	2,920	3,054	6,108	6,102

2 従来の実施に要した人員(法務局証明サービスセンターに係る人員を含む)

(単位:人)

	平成30年度	令和元年度	令和2年度上半期	令和2年度下半期	令和3年度	令和4年度
業務委託職員	3.3	3.1	3.1	3.1	3.4	3.1

3 従来の実施方法等(従来業務実施における取扱数量)

(1) 乙号事件数(法務局証明サービスセンターに係る乙号事件数を含む) 次業のとおり

(2) 郵送請求受取数

R4.1	R4.2	R4.3	R4.4	R4.5	R4.6	R4.7	R4.8	R4.9	R4.10	R4.11	R4.12	合計
25	27	31	22	25	25	22	32	31	31	18	31	320

(3) 閉鎖登記簿・地図等の交付/閲覧の件数(令和5年2月の1日当たりの平均的な件数)

(4) 乙号事件数の曜日別動向(令和4年度の平均的な割合)

	交付	閲覧
閉鎖登記簿(不動産)	4.7	0
閉鎖登記簿(商業・法人)	0	0
旧土地台帳	0.7	0
和紙公園(※)	0.8	0

月	火	水	木	金
28%	19%	14%	26%	13%

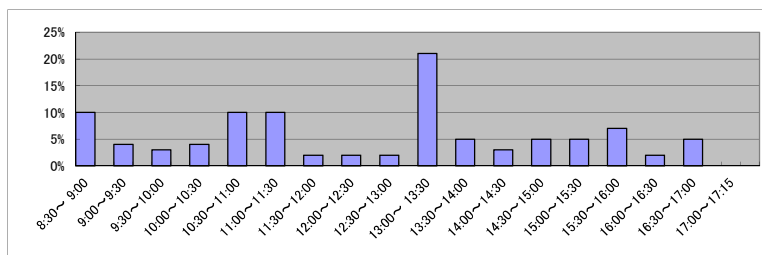
(5) 登記情報及び地図情報の電子データによる提供数

	令和2年		令和3年		令和4年	
	登記	地図	登記	地図	登記	地図
件数	6	4,531	9	8,855	6	10,521
筆個数	51,003		40,436		37,348	

(※) 閉鎖された地図に準ずる図面のうち和紙で調製された旧土地台帳附属地図等

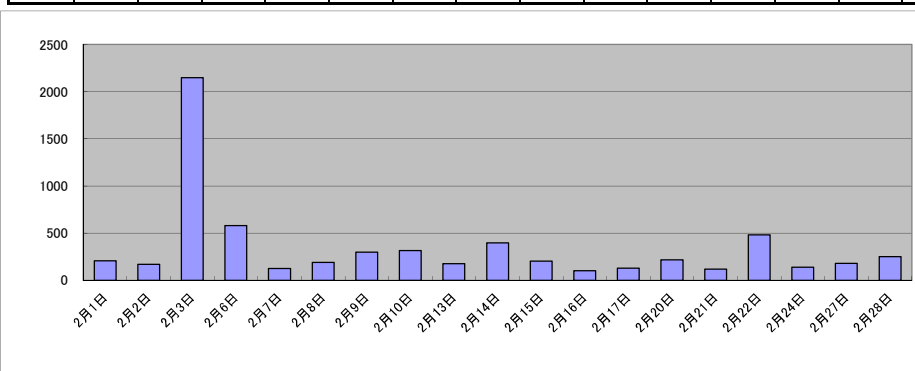
(6) 請求書枚数の時間別動向(令和4年度の平均的な割合)

8:30~9:00	9:00~9:30	9:30~10:00	10:00~10:30	10:30~11:00	11:00~11:30
10%	4%	3%	4%	10%	10%
11:30~12:00	12:00~12:30	12:30~13:00	13:00~13:30	13:30~14:00	14:00~14:30
2%	2%	2%	21%	5%	3%
14:30~15:00	15:00~15:30	15:30~16:00	16:00~16:30	16:30~17:00	17:00~17:15
5%	5%	7%	2%	5%	0%



(7) 乙号事件数の日別動向(令和5年2月)

2月1日	2月2日	2月3日	2月6日	2月7日	2月8日	2月9日	2月10日	2月13日	2月14日	2月15日	2月16日	2月17日	2月20日	2月21日	2月22日	2月24日	2月27日	2月28日
206	168	2147	580	125	188	299	314	175	395	201	100	127	215	116	481	137	180	248



庁名	千葉地方事務局いすみ出張所
----	---------------

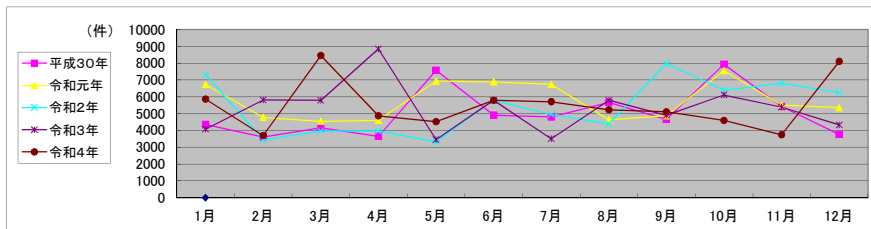
平成30年	H30.1	H30.2	H30.3	H30.4	H30.5	H30.6	H30.7	H30.8	H30.9	H30.10	H30.11	H30.12	合計
登記事項証明書	2,746	2,272	2,969	2,201	4,536	2,777	2,937	2,535	2,978	5,374	3,389	2,667	37,381
うちオンライン	539	479	568	704	508	404	476	552	358	592	771	463	6,414
要約書(閲覧)	480	425	242	478	1,986	1,112	690	2,081	562	765	880	336	10,037
印鑑証明	306	300	357	256	280	314	289	244	271	281	270	290	3,458
うちオンライン	0	0	0	0	0	0	0	0	0	0	0	0	0
地図等の写しの交付	793	533	522	700	727	688	834	775	806	1,430	823	462	9,093
うちオンライン	81	27	17	85	18	28	33	62	24	25	30	34	464
地図等の閲覧	20	84	63	7	44	9	50	39	37	78	64	4	499
その他	0	0	0	0	2	0	0	0	2	0	0	0	4
うちオンライン	0	0	0	0	0	0	0	0	0	0	0	0	0
合計	4,345	3,614	4,153	3,642	7,575	4,900	4,800	5,674	4,656	7,928	5,426	3,759	60,472

令和元年	H31.1	H31.2	H31.3	H31.4	R1.5	R1.6	R1.7	R1.8	R1.9	R1.10	R1.11	R1.12	合計
登記事項証明書	4,119	2,598	2,784	3,038	2,326	3,657	4,573	2,891	2,717	4,450	3,743	2,707	39,603
うちオンライン	327	524	683	395	559	1,677	501	479	520	376	423	567	7,031
要約書(閲覧)	465	1,227	865	666	2,797	2,142	847	488	1,332	453	298	289	11,869
印鑑証明	300	293	345	270	291	241	303	215	287	314	291	245	3,395
うちオンライン	0	0	3	0	0	0	0	0	0	0	0	0	3
地図等の写しの交付	1,187	661	525	621	1,478	711	965	1,019	535	616	591	1,827	10,736
うちオンライン	11	24	16	16	35	16	122	32	13	20	28	24	357
地図等の閲覧	664	1	17	8	39	134	55	23	4	1,727	583	288	3,543
その他	2	0	0	1	0	0	0	0	0	0	0	0	3
うちオンライン	0	0	0	0	0	0	0	0	0	0	0	0	0
合計	6,737	4,780	4,536	4,604	6,931	6,885	6,743	4,636	4,875	7,560	5,506	5,356	69,149

令和2年	R2.1	R2.2	R2.3	R2.4	R2.5	R2.6	R2.7	R2.8	R2.9	R2.10	R2.11	R2.12	合計
登記事項証明書	5,418	2,097	2,712	2,392	1,931	3,229	3,096	2,403	2,845	4,137	4,192	4,098	38,550
うちオンライン	449	468	552	437	285	630	507	403	449	513	808	477	5,978
要約書(閲覧)	672	737	459	507	290	1,196	717	905	2,646	901	679	600	10,309
印鑑証明	285	267	344	333	337	406	318	283	292	276	327	297	3,765
うちオンライン	0	0	0	0	0	0	0	0	0	2	1	0	3
地図等の写しの交付	937	326	420	728	495	963	767	791	2,178	1,075	1,603	1,225	11,508
うちオンライン	12	8	20	22	38	21	38	18	27	43	17	37	301
地図等の閲覧	4	17	32	3	270	4	50	10	12	7	7	37	453
その他	0	0	0	0	0	0	0	0	0	0	0	0	0
うちオンライン	0	0	0	0	0	0	0	0	0	0	0	0	0
合計	7,316	3,444	3,967	3,963	3,323	5,798	4,948	4,392	7,973	6,396	6,808	6,257	64,585

令和3年	R3.1	R3.2	R3.3	R3.4	R3.5	R3.6	R3.7	R3.8	R3.9	R3.10	R3.11	R3.12	合計
登記事項証明書	2,414	3,330	3,754	4,423	2,305	3,207	2,307	3,731	3,190	3,979	2,983	2,653	38,276
うちオンライン	433	441	554	602	438	502	488	521	413	437	504	558	5,891
要約書(閲覧)	520	1,108	915	2,637	298	1,392	423	998	669	1,028	1,372	657	12,017
印鑑証明	256	311	416	304	253	282	279	275	322	323	309	226	3,556
うちオンライン	1	6	1	1	0	10	1	4	0	7	0	2	33
地図等の写しの交付	883	1,042	695	1,439	583	896	492	777	712	772	712	789	9,792
うちオンライン	24	34	30	30	21	37	57	28	31	39	43	28	402
地図等の閲覧	1	14	14	40	9	22	3	10	9	5	8	4	139
その他	0	0	0	0	4	0	0	0	0	0	0	0	4
うちオンライン	0	0	0	0	0	0	0	0	0	0	0	0	0
合計	4,074	5,805	5,794	8,843	3,452	5,799	3,504	5,791	4,902	6,107	5,384	4,329	63,784

令和4年	R4.1	R4.2	R4.3	R4.4	R4.5	R4.6	R4.7	R4.8	R4.9	R4.10	R4.11	R4.12	合計
登記事項証明書	3,543	2,425	2,566	2,777	2,811	3,442	2,510	3,385	2,771	2,590	2,415	4,332	35,567
うちオンライン	527	395	479	461	530	446	362	648	610	433	610	512	6,013
要約書(閲覧)	628	522	4,937	972	684	811	2,141	855	1,092	1,011	458	568	14,679
印鑑証明	331	251	319	277	293	281	244	251	257	243	236	192	3,175
うちオンライン	3	5	2	2	2	4	4	1	4	4	0	3	34
地図等の写しの交付	1,335	496	624	761	720	1,233	805	722	969	748	634	2,960	12,007
うちオンライン	26	29	40	43	57	20	20	32	24	20	36	30	377
地図等の閲覧	25	4	9	78	12	20	8	13	20	1	3	48	241
その他	0	0	0	0	3	0	0	0	0	0	0	0	3
うちオンライン	0	0	0	0	0	0	0	0	0	0	0	0	0
合計	5,862	3,698	8,455	4,865	4,523	5,787	5,708	5,226	5,109	4,593	3,746	8,100	65,672



局名	千葉地方法務局
庁名	松戸支局
登記所外証明書 発行請求機 設置場所	
備考	

包括的民間委託を実施した年度

1 従来の実施に要した経費(法務局証明サービスセンターに係る経費を含む)

(単位:千円)

	平成30年度	令和元年度	令和2年度上半期	令和2年度下半期	令和3年度	令和4年度
委託費	28,309	25,493	12,865	13,457	26,914	26,892
物件費	0	0	0	0	0	0
計(a)	28,309	25,493	12,865	13,457	26,914	26,892
参考値(b) 減価償却費	0	0	0	0	0	0
(a)+(b)	28,309	25,493	12,865	13,457	26,914	26,892

2 従来の実施に要した人員(法務局証明サービスセンターに係る人員を含む)

(単位:人)

	平成30年度	令和元年度	令和2年度上半期	令和2年度下半期	令和3年度	令和4年度
業務委託職員	7.7	8.4	7.9	7.6	8.3	8.7

3 従来の実施方法等(従来業務実施における取扱数量)

(1) 乙号事件数(法務局証明サービスセンターに係る乙号事件数を含む) 次業のとおり

(2) 郵送請求受取数

R4.1	R4.2	R4.3	R4.4	R4.5	R4.6	R4.7	R4.8	R4.9	R4.10	R4.11	R4.12	合計
144	166	156	119	134	147	165	247	189	160	177	185	1,989

(3) 閉鎖登記簿・地図等の交付/閲覧の件数(令和5年2月の1日当たりの平均的な件数)

(4) 乙号事件数の曜日別動向(令和4年度の平均的な割合)

	交付	閲覧
閉鎖登記簿(不動産)	15.1	0.1
閉鎖登記簿(商業・法人)	0	0
旧土地台帳	2.3	0
和紙公園(※)	1.1	0

月	火	水	木	金
17%	18%	19%	30%	16%

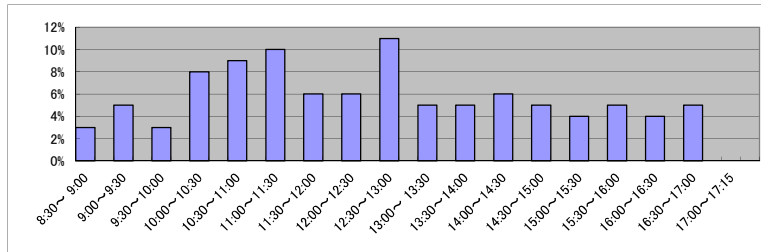
(5) 登記情報及び地図情報の電子データによる提供数

	令和2年		令和3年		令和4年	
	登記	地図	登記	地図	登記	地図
件数	1	0	1	0	2	9
筆個数	45,097		205,740		61,803	

(※) 閉鎖された地図に準ずる図面のうち和紙で調製された旧土地台帳附属地図等

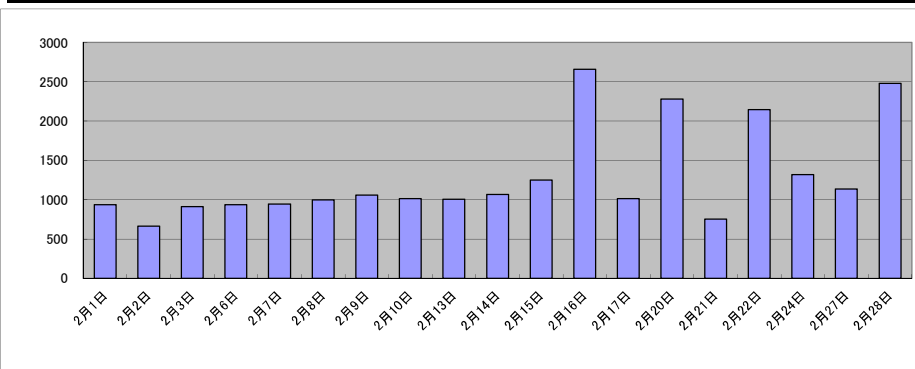
(6) 請求書枚数の時間別動向(令和4年度の平均的な割合)

8:30~9:00	9:00~9:30	9:30~10:00	10:00~10:30	10:30~11:00	11:00~11:30
	3%	5%	3%	8%	9%
11:30~12:00	12:00~12:30	12:30~13:00	13:00~13:30	13:30~14:00	14:00~14:30
6%	6%	11%	5%	5%	6%
14:30~15:00	15:00~15:30	15:30~16:00	16:00~16:30	16:30~17:00	17:00~17:15
5%	4%	5%	4%	5%	0%



(7) 乙号事件数の日別動向(令和5年2月)

2月1日	2月2日	2月3日	2月6日	2月7日	2月8日	2月9日	2月10日	2月13日	2月14日	2月15日	2月16日	2月17日	2月20日	2月21日	2月22日	2月24日	2月27日	2月28日
937	661	911	936	944	998	1056	1011	1004	1064	1250	2659	1013	2278	753	2146	1316	1137	2480



庁名	千葉地方務局松戸支局											
----	------------	--	--	--	--	--	--	--	--	--	--	--

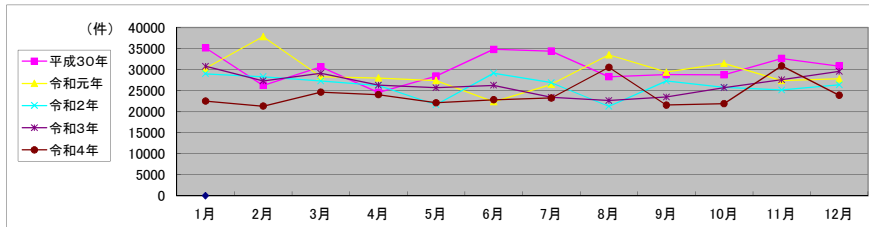
平成30年	H30.1	H30.2	H30.3	H30.4	H30.5	H30.6	H30.7	H30.8	H30.9	H30.10	H30.11	H30.12	合計
登記事項証明書	18,926	16,850	19,045	16,253	18,297	19,433	16,095	19,159	13,706	16,911	17,632	21,887	214,194
うちオンライン	4,188	3,757	4,973	4,549	4,536	4,197	4,097	4,141	3,441	4,815	4,282	3,843	50,819
要約書(閲覧)	10,176	3,216	4,519	3,441	4,424	9,592	9,837	3,697	9,980	5,539	9,473	3,231	77,125
印鑑証明	2,345	2,604	3,230	2,328	2,513	2,533	2,581	2,174	2,442	2,911	2,459	2,165	30,285
うちオンライン	2	0	1	0	0	6	4	4	22	1	7	3	50
地図等の写しの交付	3,701	3,547	3,840	2,513	3,213	3,252	5,869	3,238	2,662	3,369	3,052	3,555	41,811
うちオンライン	138	124	195	158	167	235	168	209	183	333	202	220	2,332
地図等の閲覧	0	0	0	0	0	0	0	0	0	0	0	0	0
その他	8	19	8	14	13	13	17	18	16	14	10	14	164
うちオンライン	0	0	0	0	0	0	0	1	0	0	0	0	1
合計	35,156	26,236	30,642	24,549	28,460	34,823	34,399	28,286	28,806	28,744	32,626	30,852	363,579

令和元年	H31.1	H31.2	H31.3	H31.4	R1.5	R1.6	R1.7	R1.8	R1.9	R1.10	R1.11	R1.12	合計
登記事項証明書	20,317	21,011	18,251	17,866	19,956	15,187	16,750	23,939	18,841	19,890	19,135	16,625	227,768
うちオンライン	4,485	4,499	4,805	4,800	3,861	4,284	4,499	4,352	4,422	5,196	4,787	4,541	54,531
要約書(閲覧)	3,863	9,669	2,562	4,792	2,701	2,162	3,186	2,971	3,472	3,367	2,447	5,191	46,383
印鑑証明	2,580	2,542	3,043	2,655	2,390	2,417	2,784	2,311	2,895	2,694	2,408	2,304	31,023
うちオンライン	4	0	3	8	2	1	3	14	4	3	2	1	45
地図等の写しの交付	3,564	4,596	4,437	2,707	2,345	2,588	3,700	4,291	4,198	5,540	3,412	3,689	45,067
うちオンライン	248	371	201	219	137	145	189	197	143	135	226	204	2,415
地図等の閲覧	0	0	0	0	0	0	40	0	0	0	2	0	42
その他	11	16	9	15	10	7	15	4	14	6	2	2	111
うちオンライン	2	0	0	4	0	0	0	0	0	0	0	0	6
合計	30,335	37,834	28,302	28,035	27,402	22,361	26,475	33,516	29,420	31,497	27,406	27,811	350,394

令和2年	R2.1	R2.2	R2.3	R2.4	R2.5	R2.6	R2.7	R2.8	R2.9	R2.10	R2.11	R2.12	合計
登記事項証明書	18,153	18,391	16,843	17,236	13,793	18,908	15,943	14,216	16,438	17,423	15,369	16,668	199,381
うちオンライン	4,510	4,793	4,543	4,189	3,021	4,837	4,182	4,058	4,003	4,711	3,897	4,772	51,516
要約書(閲覧)	5,252	4,265	4,272	4,204	3,319	3,651	4,134	1,685	4,980	2,816	3,186	4,198	45,962
印鑑証明	2,497	2,447	3,375	2,888	2,862	3,298	2,991	2,409	2,601	2,870	2,564	2,308	33,110
うちオンライン	7	2	4	7	7	5	3	9	5	11	3	13	76
地図等の写しの交付	3,079	3,206	2,792	1,881	1,633	3,278	3,827	2,907	3,270	2,635	4,058	3,208	35,774
うちオンライン	165	165	195	157	167	200	204	244	161	172	208	339	2,377
地図等の閲覧	2	0	0	1	0	1	2	16	1	0	0	0	23
その他	20	7	14	9	7	2	10	12	4	2	11	10	108
うちオンライン	0	0	0	0	0	0	0	0	0	0	0	0	0
合計	29,003	28,316	27,296	26,219	21,614	29,138	26,907	21,245	27,294	25,746	25,188	26,392	314,358

令和3年	R3.1	R3.2	R3.3	R3.4	R3.5	R3.6	R3.7	R3.8	R3.9	R3.10	R3.11	R3.12	合計
登記事項証明書	17,691	15,238	18,495	19,166	18,336	17,648	15,402	15,431	14,658	16,951	19,320	19,679	208,015
うちオンライン	5,412	4,220	5,680	5,005	4,526	4,791	4,627	4,547	4,281	4,716	4,948	4,662	57,415
要約書(閲覧)	7,372	6,239	3,931	2,325	3,044	2,746	2,939	2,124	3,455	3,565	3,102	4,363	45,205
印鑑証明	2,728	2,587	3,410	2,540	2,314	2,655	2,667	2,274	2,650	2,648	2,526	2,150	31,149
うちオンライン	13	13	36	21	20	14	16	21	4	13	8	11	190
地図等の写しの交付	2,982	3,254	3,269	2,262	1,971	3,210	2,407	2,815	2,706	2,538	2,646	3,396	33,456
うちオンライン	246	182	241	234	181	299	211	231	221	217	203	274	2,740
地図等の閲覧	2	0	0	0	0	0	0	0	0	0	0	0	2
その他	6	5	4	4	2	4	2	4	4	2	2	0	39
うちオンライン	2	0	0	0	0	0	0	0	0	0	0	0	2
合計	30,781	27,323	29,109	26,297	25,667	26,263	23,417	22,648	23,473	25,704	27,596	29,588	317,866

令和4年	R4.1	R4.2	R4.3	R4.4	R4.5	R4.6	R4.7	R4.8	R4.9	R4.10	R4.11	R4.12	合計
登記事項証明書	15,443	14,594	16,723	16,120	14,332	16,437	13,711	20,003	14,570	15,659	17,261	14,781	189,634
うちオンライン	4,854	4,127	5,181	4,808	4,301	5,361	4,656	4,470	4,038	5,077	4,988	4,363	56,224
要約書(閲覧)	922	1,427	2,070	3,424	4,216	2,565	6,074	1,250	947	1,170	8,584	4,017	36,666
印鑑証明	2,619	2,225	2,981	2,417	2,177	2,508	2,327	2,143	2,487	2,495	2,437	2,102	28,918
うちオンライン	35	6	31	23	14	20	23	16	23	23	26	29	269
地図等の写しの交付	3,498	3,071	2,850	2,070	1,383	1,329	1,131	7,145	3,550	2,552	2,579	2,969	34,127
うちオンライン	207	228	346	250	270	256	251	223	274	210	239	246	3,000
地図等の閲覧	0	0	0	0	1	1	0	2	0	0	0	0	4
その他	11	0	3	3	0	5	4	3	0	2	10	8	49
うちオンライン	1	0	0	0	0	0	0	0	0	0	0	2	3
合計	22,493	21,317	24,627	24,034	22,109	22,845	23,247	30,546	21,554	21,878	30,871	23,877	289,398



局名	千葉地方法務局	
庁名	柏支局	
登記所外証明書 発行請求機 設置場所	野田市役所	
備考		

包括的民間委託を実施した年度

1 従来の実施に要した経費(法務局証明サービスセンターに係る経費を含む)

(単位:千円)

	平成30年度	令和元年度	令和2年度上半期	令和2年度下半期	令和3年度	令和4年度
委託費	28,459	28,678	14,473	15,139	30,278	30,253
物件費	0	0	0	0	0	0
計(a)	28,459	28,678	14,473	15,139	30,278	30,253
参考値(b) 減価償却費	0	0	0	0	0	0
(a)+(b)	28,459	28,678	14,473	15,139	30,278	30,253

2 従来の実施に要した人員(法務局証明サービスセンターに係る人員を含む)

(単位:人)

	平成30年度	令和元年度	令和2年度上半期	令和2年度下半期	令和3年度	令和4年度
業務委託職員	10.9	10.0	10.0	10.0	9.8	10.1

3 従来の実施方法等(従来業務実施における取扱数量)

(1) 乙号事件数(法務局証明サービスセンターに係る乙号事件数を含む) 次業のとおり

(2) 郵送請求受取数

R4.1	R4.2	R4.3	R4.4	R4.5	R4.6	R4.7	R4.8	R4.9	R4.10	R4.11	R4.12	合計
170	158	175	175	154	155	129	192	179	172	158	147	1,964

(3) 閉鎖登記簿・地図等の交付/閲覧の件数(令和5年2月の1日当たりの平均的な件数)

(4) 乙号事件数の曜日別動向(令和4年度の平均的な割合)

	交付	閲覧
閉鎖登記簿(不動産)	13.2	0
閉鎖登記簿(商業・法人)	0	0
旧土地台帳	8.2	0
和紙公園(※)	2.1	0

月	火	水	木	金
23%	20%	19%	19%	19%

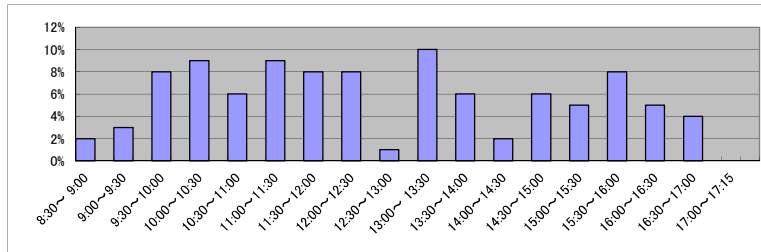
(5) 登記情報及び地図情報の電子データによる提供数

	令和2年		令和3年		令和4年	
	登記	地図	登記	地図	登記	地図
件数	4	0	8	0	6	50
筆个数	552,558		665,115		256,793	

(※) 閉鎖された地図に準ずる図面のうち和紙で調製された旧土地台帳附属地図等

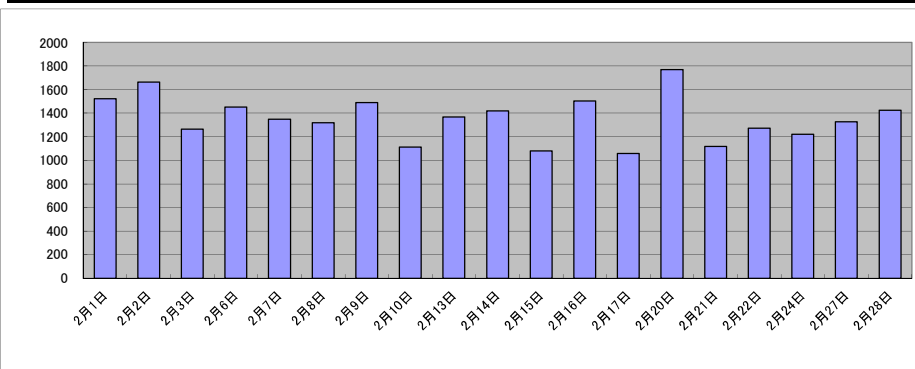
(6) 請求書枚数の時間別動向(令和4年度の平均的な割合)

8:30~9:00	2%	9:00~9:30	3%	9:30~10:00	8%	10:00~10:30	9%	10:30~11:00	6%	11:00~11:30	9%
11:30~12:00	8%	12:00~12:30	8%	12:30~13:00	1%	13:00~13:30	10%	13:30~14:00	6%	14:00~14:30	2%
14:30~15:00	6%	15:00~15:30	5%	15:30~16:00	8%	16:00~16:30	5%	16:30~17:00	4%	17:00~17:15	0%



(7) 乙号事件数の日別動向(令和5年2月)

2月1日	2月2日	2月3日	2月6日	2月7日	2月8日	2月9日	2月10日	2月13日	2月14日	2月15日	2月16日	2月17日	2月20日	2月21日	2月22日	2月24日	2月27日	2月28日
1522	1662	1265	1452	1349	1318	1489	1112	1367	1419	1079	1503	1059	1770	1117	1272	1222	1327	1425



庁名	千葉地方法務局柏支局											
----	------------	--	--	--	--	--	--	--	--	--	--	--

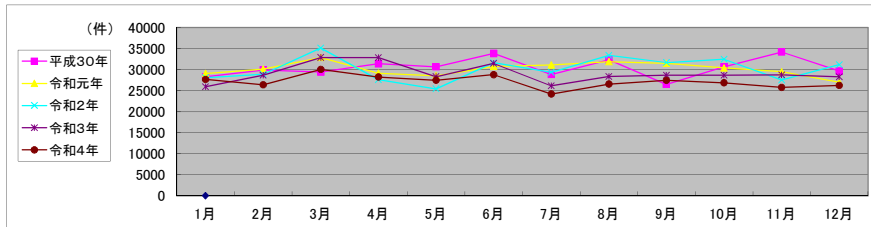
平成30年	H30.1	H30.2	H30.3	H30.4	H30.5	H30.6	H30.7	H30.8	H30.9	H30.10	H30.11	H30.12	合計
登記事項証明書	17,611	19,071	19,284	20,220	19,037	18,683	17,997	18,696	16,383	20,180	20,294	19,893	227,349
うちオンライン	4,715	4,764	4,968	4,855	5,091	4,535	5,317	4,685	3,422	5,219	4,814	4,646	57,031
要約書(閲覧)	3,419	3,220	1,976	2,567	3,703	5,621	3,564	4,740	3,071	1,962	5,104	2,422	41,369
印鑑証明	3,487	3,781	4,599	3,485	4,114	3,816	3,790	3,686	3,681	3,983	4,004	3,358	45,784
うちオンライン	0	3	28	38	83	37	1	38	36	2	35	0	301
地図等の写しの交付	3,782	3,861	3,541	5,116	3,778	5,707	3,476	5,208	3,352	4,524	4,776	3,984	51,105
うちオンライン	130	150	147	164	205	170	173	137	98	149	428	97	2,048
地図等の閲覧	0	0	0	0	0	0	0	0	0	0	0	0	0
その他	3	0	4	2	5	8	2	6	0	4	5	3	42
うちオンライン	0	0	0	0	0	0	0	1	0	0	2	2	5
合計	28,302	29,933	29,404	31,390	30,637	33,835	28,829	32,336	26,487	30,653	34,183	29,660	365,649

令和元年	H31.1	H31.2	H31.3	H31.4	R1.5	R1.6	R1.7	R1.8	R1.9	R1.10	R1.11	R1.12	合計
登記事項証明書	20,094	19,788	21,481	17,817	17,828	19,535	19,380	18,564	19,053	20,182	19,237	18,136	231,095
うちオンライン	4,871	4,634	6,585	4,727	4,566	4,189	5,633	4,435	3,884	5,271	4,897	5,672	59,364
要約書(閲覧)	1,939	2,821	2,647	4,288	3,408	3,405	3,605	4,741	4,880	2,596	2,622	2,044	38,996
印鑑証明	3,978	3,933	4,700	3,616	3,933	3,695	4,388	3,540	3,940	4,210	4,111	3,587	47,631
うちオンライン	36	0	47	0	0	0	43	47	11	5	41	1	231
地図等の写しの交付	3,078	3,547	4,004	3,410	3,370	4,074	3,726	5,004	3,606	3,397	3,508	3,200	43,924
うちオンライン	140	199	140	133	137	133	226	272	101	161	118	141	1,901
地図等の閲覧	0	0	0	0	0	0	0	0	0	0	0	0	0
その他	4	5	0	8	2	0	4	0	3	2	1	2	31
うちオンライン	0	0	0	6	0	0	2	0	0	0	0	0	8
合計	29,093	30,094	32,832	29,139	28,541	30,709	31,103	31,849	31,482	30,387	29,479	26,969	361,677

令和2年	R2.1	R2.2	R2.3	R2.4	R2.5	R2.6	R2.7	R2.8	R2.9	R2.10	R2.11	R2.12	合計
登記事項証明書	19,241	18,380	20,922	16,182	17,868	21,271	19,223	17,039	20,685	21,932	18,094	19,195	230,032
うちオンライン	4,953	5,094	5,921	4,173	3,557	5,933	5,305	4,669	5,956	6,196	5,063	4,893	61,713
要約書(閲覧)	1,841	3,492	5,061	4,185	1,166	1,791	2,475	8,910	2,653	2,203	1,381	4,689	39,847
印鑑証明	3,676	3,883	5,309	4,263	3,983	5,046	4,768	3,950	4,474	4,556	4,271	3,913	52,092
うちオンライン	25	0	43	35	2	2	31	2	5	38	34	5	222
地図等の写しの交付	3,329	3,104	3,835	2,995	2,393	3,523	2,896	3,485	3,875	3,758	3,807	3,355	40,355
うちオンライン	130	163	182	231	167	148	193	157	225	192	229	168	2,185
地図等の閲覧	0	0	0	0	0	0	0	0	0	0	0	0	0
その他	0	2	9	0	1	0	5	4	1	6	1	5	34
うちオンライン	0	0	2	0	0	0	0	0	0	2	0	2	6
合計	28,087	28,861	35,136	27,625	25,411	31,631	29,367	33,388	31,688	32,455	27,554	31,157	362,360

令和3年	R3.1	R3.2	R3.3	R3.4	R3.5	R3.6	R3.7	R3.8	R3.9	R3.10	R3.11	R3.12	合計
登記事項証明書	17,763	18,607	20,942	20,830	19,213	21,352	16,528	17,495	17,352	18,124	18,634	18,510	225,350
うちオンライン	5,092	4,916	5,843	5,512	4,502	5,321	4,745	4,699	4,307	5,603	5,456	5,141	61,137
要約書(閲覧)	1,127	2,088	2,525	3,875	2,032	2,020	2,358	3,394	3,646	3,255	2,675	2,992	31,987
印鑑証明	4,049	4,400	5,573	4,343	3,858	4,692	4,193	3,948	4,415	4,341	4,059	3,578	51,449
うちオンライン	1	41	7	36	6	8	50	34	8	6	39	41	277
地図等の写しの交付	2,992	3,574	3,836	3,809	3,198	3,403	3,040	3,513	3,278	2,959	3,327	3,206	40,135
うちオンライン	172	134	164	220	147	146	229	123	135	161	208	304	2,143
地図等の閲覧	0	0	0	0	0	0	0	0	0	0	33	0	33
その他	6	2	3	7	1	0	2	1	3	3	4	3	35
うちオンライン	0	0	0	4	0	0	0	0	0	1	0	0	5
合計	25,937	28,671	32,879	32,864	28,302	31,467	26,121	28,351	28,694	28,682	28,732	28,289	348,989

令和4年	R4.1	R4.2	R4.3	R4.4	R4.5	R4.6	R4.7	R4.8	R4.9	R4.10	R4.11	R4.12	合計
登記事項証明書	18,215	17,405	20,120	18,343	18,641	19,810	15,654	17,348	18,667	17,942	17,303	17,692	217,140
うちオンライン	5,298	4,892	5,322	4,920	5,244	5,621	5,112	4,700	4,996	5,129	5,009	4,830	61,073
要約書(閲覧)	2,040	1,947	2,039	2,827	2,273	1,281	2,090	1,956	1,515	1,530	1,369	2,008	22,875
印鑑証明	3,993	4,158	5,096	4,079	3,974	4,057	3,987	3,751	4,349	4,146	4,146	3,585	49,321
うちオンライン	8	35	16	36	11	36	15	3	26	17	25	18	246
地図等の写しの交付	3,394	2,871	2,776	2,978	2,566	3,643	2,430	3,511	2,912	3,242	2,938	2,931	36,192
うちオンライン	241	159	182	198	213	220	267	193	311	208	184	262	2,638
地図等の閲覧	0	0	0	0	0	0	0	0	0	0	0	0	0
その他	3	1	8	4	2	2	6	4	4	2	0	1	37
うちオンライン	0	0	1	3	0	2	0	1	0	0	0	1	8
合計	27,645	26,382	30,039	28,231	27,456	28,793	24,167	26,570	27,447	26,862	25,756	26,217	325,565



局名	千葉地方裁判所
庁名	木更津支局
登記所外証明書 発行請求機 設置場所	
備考	

包括的民間委託を実施した年度

1 従来の実施に要した経費(法務局証明サービスセンターに係る経費を含む)

(単位:千円)

	平成30年度	令和元年度	令和2年度上半期	令和2年度下半期	令和3年度	令和4年度
委託費	22,829	21,393	10,797	11,293	22,586	22,567
物件費	0	0	0	0	0	0
計(a)	22,829	21,393	10,797	11,293	22,586	22,567
参考値(b) 減価償却費	0	0	0	0	0	0
(a)+(b)	22,829	21,393	10,797	11,293	22,586	22,567

2 従来の実施に要した人員(法務局証明サービスセンターに係る人員を含む)

(単位:人)

	平成30年度	令和元年度	令和2年度上半期	令和2年度下半期	令和3年度	令和4年度
業務委託職員	6.0	6.4	7.1	6.8	6.5	6.6

3 従来の実施方法等(従来業務実施における取扱数量)

(1) 乙号事件数(法務局証明サービスセンターに係る乙号事件数を含む) 次業のとおり

(2) 郵送請求受取数

R4.1	R4.2	R4.3	R4.4	R4.5	R4.6	R4.7	R4.8	R4.9	R4.10	R4.11	R4.12	合計
96	90	87	92	72	99	62	100	85	72	69	80	1,004

(3) 閉鎖登記簿・地図等の交付/閲覧の件数(令和5年2月の1日当たりの平均的な件数)

(4) 乙号事件数の曜日別動向(令和4年度の平均的な割合)

	交付	閲覧
閉鎖登記簿(不動産)	3.9	0.1
閉鎖登記簿(商業・法人)	0	0
旧土地台帳	1.7	0
和紙公園(※)	1.3	1.6

月	火	水	木	金
23%	16%	21%	22%	18%

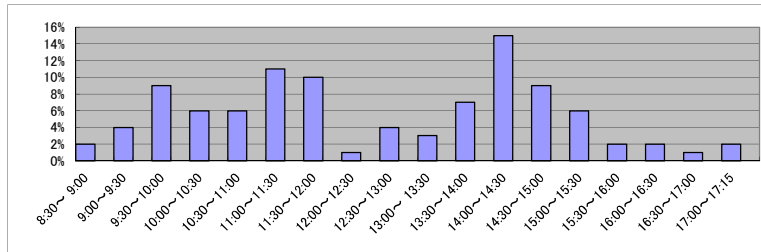
(5) 登記情報及び地図情報の電子データによる提供数

	令和2年		令和3年		令和4年	
	登記	地図	登記	地図	登記	地図
件数	7	0	7	4	13	49,989
筆個数	796,163		485,996		1,637,850	

(※) 閉鎖された地図に準ずる図面のうち和紙で調製された旧土地台帳附属地図等

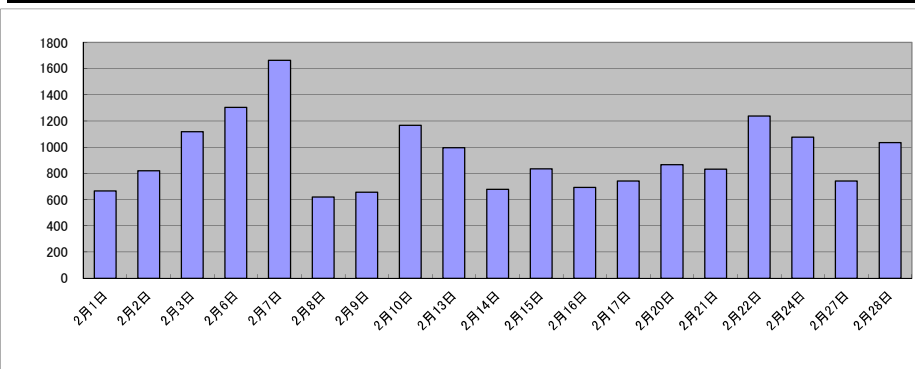
(6) 請求書枚数の時間別動向(令和4年度の平均的な割合)

8:30~9:00	2%	9:00~9:30	4%	9:30~10:00	9%	10:00~10:30	6%	10:30~11:00	6%	11:00~11:30	11%
11:30~12:00	10%	12:00~12:30	1%	12:30~13:00	4%	13:00~13:30	3%	13:30~14:00	7%	14:00~14:30	15%
14:30~15:00	9%	15:00~15:30	6%	15:30~16:00	2%	16:00~16:30	2%	16:30~17:00	1%	17:00~17:15	2%



(7) 乙号事件数の日別動向(令和5年2月)

2月1日	2月2日	2月3日	2月6日	2月7日	2月8日	2月9日	2月10日	2月13日	2月14日	2月15日	2月16日	2月17日	2月20日	2月21日	2月22日	2月24日	2月27日	2月28日
667	819	1119	1304	1664	620	657	1168	996	677	834	693	742	866	833	1238	1076	742	1035



庁名	千葉地方務局木更津支局											
----	-------------	--	--	--	--	--	--	--	--	--	--	--

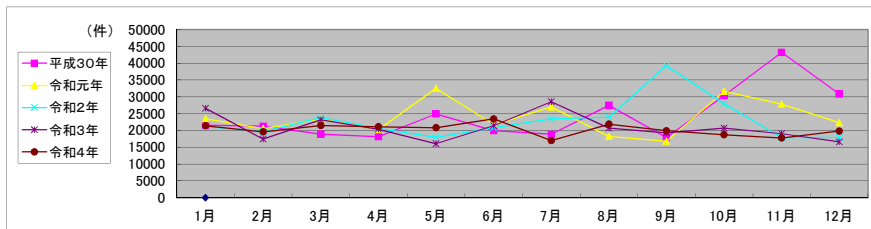
平成30年	H30.1	H30.2	H30.3	H30.4	H30.5	H30.6	H30.7	H30.8	H30.9	H30.10	H30.11	H30.12	合計
登記事項証明書	13,328	13,398	13,020	11,529	16,258	12,358	12,351	21,085	12,351	22,132	16,051	13,419	177,280
うちオンライン	2,377	2,112	2,397	2,441	2,727	2,281	2,727	2,390	2,001	2,723	2,411	2,346	28,933
要約書(閲覧)	3,833	3,044	1,120	2,142	3,987	3,053	1,958	1,059	1,185	1,915	17,076	14,005	54,377
印鑑証明	1,775	1,846	2,358	1,739	1,758	1,841	1,767	1,652	1,641	2,007	1,869	1,670	21,923
うちオンライン	102	81	171	90	54	112	98	84	111	94	124	38	1,159
地図等の写しの交付	1,837	1,565	1,677	1,923	2,189	1,997	1,675	2,153	1,536	2,261	2,283	1,750	22,846
うちオンライン	139	119	128	180	211	162	176	130	144	262	194	147	1,992
地図等の閲覧	770	1,358	699	770	753	717	1,109	1,500	1,201	2,049	5,930	5	16,861
その他	1	2	5	0	0	3	1	3	1	0	0	0	16
うちオンライン	0	0	0	0	0	0	1	0	0	0	0	0	1
合計	21,544	21,213	18,879	18,103	24,945	19,969	18,861	27,452	17,915	30,364	43,209	30,849	293,303

令和元年	H31.1	H31.2	H31.3	H31.4	R1.5	R1.6	R1.7	R1.8	R1.9	R1.10	R1.11	R1.12	合計
登記事項証明書	11,965	13,611	12,930	12,407	18,408	13,849	14,003	11,045	9,890	10,744	11,533	12,059	152,444
うちオンライン	2,292	2,432	2,642	2,565	2,274	2,291	2,832	2,343	1,830	2,260	2,668	2,324	28,753
要約書(閲覧)	7,031	2,421	5,581	3,585	8,737	3,413	8,140	2,178	2,792	13,718	9,693	5,843	73,132
印鑑証明	1,833	1,937	2,364	1,745	1,854	1,771	1,893	1,798	1,971	2,141	2,117	1,843	23,267
うちオンライン	95	81	187	51	80	62	110	85	97	80	76	67	1,071
地図等の写しの交付	1,977	1,724	1,854	1,664	2,293	1,852	1,883	1,933	1,617	2,127	2,083	1,659	22,666
うちオンライン	209	187	160	171	185	164	214	159	117	136	211	160	2,073
地図等の閲覧	659	841	593	830	1,212	913	1,046	1,270	512	2,897	2,438	921	14,132
その他	3	1	0	0	0	2	0	1	0	0	0	0	7
うちオンライン	0	0	0	0	0	0	0	0	0	0	0	0	0
合計	23,468	20,535	23,322	20,231	32,504	21,800	26,965	18,225	16,782	31,627	27,864	22,325	285,648

令和2年	R2.1	R2.2	R2.3	R2.4	R2.5	R2.6	R2.7	R2.8	R2.9	R2.10	R2.11	R2.12	合計
登記事項証明書	12,661	11,688	13,607	12,213	10,893	13,194	14,647	11,219	11,971	13,199	11,469	12,022	148,783
うちオンライン	2,123	2,199	2,861	2,369	2,087	2,877	2,528	2,081	2,399	2,640	2,046	2,564	28,774
要約書(閲覧)	4,267	3,613	4,261	3,155	3,109	1,937	3,170	7,971	22,626	9,712	1,774	1,667	67,262
印鑑証明	1,744	1,964	2,519	1,786	1,871	2,383	2,173	1,801	1,976	2,027	2,051	1,817	24,112
うちオンライン	100	102	143	3	40	70	4	31	30	57	9	14	603
地図等の写しの交付	1,723	1,473	1,684	2,146	1,423	1,793	1,804	1,729	1,975	1,918	1,810	1,566	21,044
うちオンライン	176	173	236	195	133	192	222	152	190	212	164	136	2,181
地図等の閲覧	768	943	1,761	1,357	634	1,532	1,679	1,228	730	1,082	790	877	13,381
その他	0	0	0	3	0	0	0	1	1	0	1	1	7
うちオンライン	0	0	0	0	0	0	0	0	0	0	0	0	0
合計	21,163	19,681	23,832	20,660	17,930	20,839	23,473	23,949	39,279	27,938	17,895	17,950	274,589

令和3年	R3.1	R3.2	R3.3	R3.4	R3.5	R3.6	R3.7	R3.8	R3.9	R3.10	R3.11	R3.12	合計
登記事項証明書	20,006	12,096	15,206	13,509	10,315	13,279	11,680	12,571	12,004	12,687	12,871	11,307	157,531
うちオンライン	2,389	2,272	2,988	2,678	1,980	2,529	2,452	2,209	2,268	2,547	2,576	2,317	29,205
要約書(閲覧)	2,353	1,020	2,398	1,020	1,504	2,961	11,934	2,738	1,552	2,797	1,528	1,356	33,161
印鑑証明	2,071	2,015	2,472	1,961	1,548	1,827	1,725	1,504	2,002	1,878	1,895	1,596	22,494
うちオンライン	68	7	107	5	53	78	9	19	32	22	48	27	475
地図等の写しの交付	1,556	1,561	2,235	2,397	1,763	2,184	1,805	2,123	1,894	2,082	1,796	1,665	23,061
うちオンライン	165	151	237	221	204	244	180	172	254	330	225	222	2,605
地図等の閲覧	638	768	903	1,461	949	1,143	1,415	1,751	1,840	1,221	931	675	13,695
その他	1	1	2	1	1	2	3	0	0	6	1	0	18
うちオンライン	0	0	2	0	0	2	0	0	0	0	0	0	4
合計	26,625	17,461	23,216	20,349	16,080	21,396	28,562	20,687	19,292	20,671	19,022	16,599	249,960

令和4年	R4.1	R4.2	R4.3	R4.4	R4.5	R4.6	R4.7	R4.8	R4.9	R4.10	R4.11	R4.12	合計
登記事項証明書	12,602	12,593	14,052	14,586	14,358	16,718	11,154	14,715	13,253	12,276	11,889	13,378	161,574
うちオンライン	2,358	2,442	2,795	2,672	2,431	3,047	2,466	2,798	2,224	2,263	2,316	2,727	30,539
要約書(閲覧)	4,254	2,737	2,154	1,579	1,326	2,211	1,508	2,434	1,988	1,827	1,287	2,460	25,765
印鑑証明	1,810	1,725	2,116	1,701	1,638	1,887	1,622	1,698	1,942	1,638	1,731	1,673	21,181
うちオンライン	28	19	60	53	4	63	23	32	43	16	37	33	411
地図等の写しの交付	1,777	1,602	1,967	1,714	2,626	1,875	1,968	2,006	1,983	1,819	1,879	1,499	22,715
うちオンライン	239	159	275	201	202	251	173	221	172	171	224	151	2,439
地図等の閲覧	975	946	1,154	1,499	885	739	723	1,006	724	1,143	986	823	11,603
その他	2	0	0	3	1	0	5	0	5	2	0	4	22
うちオンライン	0	0	0	0	0	0	0	0	0	0	0	0	0
合計	21,420	19,603	21,443	21,082	20,834	23,430	16,980	21,859	19,895	18,705	17,772	19,837	242,860



局名	千葉地方方法務局
庁名	館山支局
登記所外証明書発行請求機設置場所	
備考	

包括的民間委託を実施した年度

1 従来の実施に要した経費(法務局証明サービスセンターに係る経費を含む)

(単位:千円)

	平成30年度	令和元年度	令和2年度上半期	令和2年度下半期	令和3年度	令和4年度
委託費	8,510	9,258	4,672	4,887	9,774	9,766
物件費	0	0	0	0	0	0
計(a)	8,510	9,258	4,672	4,887	9,774	9,766
参考値(b) 減価償却費	0	0	0	0	0	0
(a)+(b)	8,510	9,258	4,672	4,887	9,774	9,766

2 従来の実施に要した人員(法務局証明サービスセンターに係る人員を含む)

(単位:人)

	平成30年度	令和元年度	令和2年度上半期	令和2年度下半期	令和3年度	令和4年度
業務委託職員	4.6	5.7	5.6	5.6	5.4	5.1

3 従来の実施方法等(従来業務実施における取扱数量)

(1) 乙号事件数(法務局証明サービスセンターに係る乙号事件数を含む) 次業のとおり

(2) 郵送請求受取数

R4.1	R4.2	R4.3	R4.4	R4.5	R4.6	R4.7	R4.8	R4.9	R4.10	R4.11	R4.12	合計
33	34	44	36	25	40	39	36	27	38	33	28	413

(3) 閉鎖登記簿・地図等の交付/閲覧の件数(令和5年2月の1日当たりの平均的な件数)

(4) 乙号事件数の曜日別動向(令和4年度の平均的な割合)

	交付	閲覧
閉鎖登記簿(不動産)	8.4	0.3
閉鎖登記簿(商業・法人)	0	0
旧土地台帳	2.4	0
和紙公園(※)	1.1	1.7

月	火	水	木	金
40%	17%	13%	13%	17%

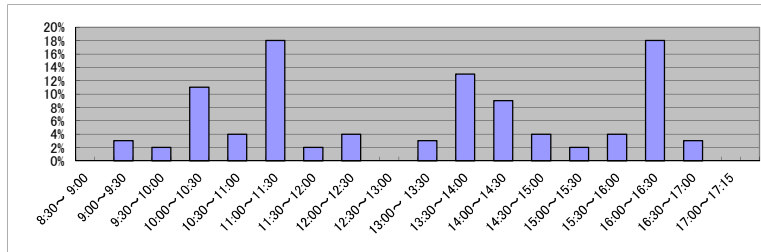
(5) 登記情報及び地図情報の電子データによる提供数

	令和2年		令和3年		令和4年	
	登記	地図	登記	地図	登記	地図
件数	2	1	2	1	5	4
筆個数	42,436		20,024		229,708	

(※) 閉鎖された地図に準ずる図面のうち和紙で調製された旧土地台帳附属地図等

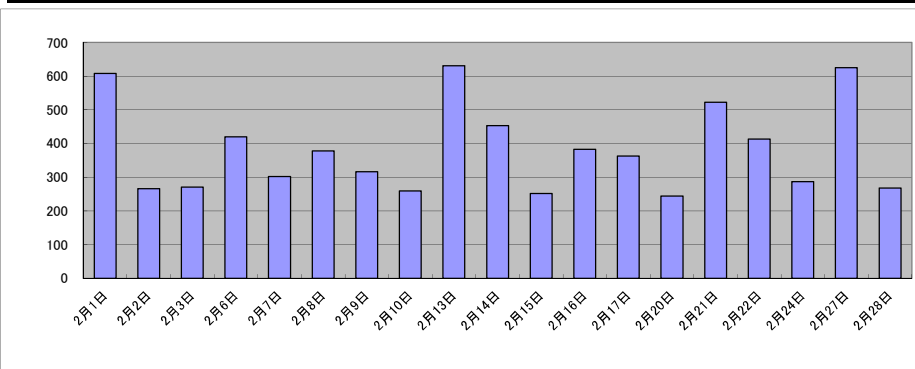
(6) 請求書枚数の時間別動向(令和4年度の平均的な割合)

8:30~9:00	0%	9:00~9:30	3%	9:30~10:00	2%	10:00~10:30	11%	10:30~11:00	4%	11:00~11:30	18%
11:30~12:00	2%	12:00~12:30	4%	12:30~13:00	0%	13:00~13:30	3%	13:30~14:00	13%	14:00~14:30	9%
14:30~15:00	4%	15:00~15:30	2%	15:30~16:00	4%	16:00~16:30	18%	16:30~17:00	3%	17:00~17:15	0%



(7) 乙号事件数の日別動向(令和5年2月)

2月1日	2月2日	2月3日	2月6日	2月7日	2月8日	2月9日	2月10日	2月13日	2月14日	2月15日	2月16日	2月17日	2月20日	2月21日	2月22日	2月24日	2月27日	2月28日
608	266	270	420	302	378	316	259	631	453	251	383	363	244	522	413	287	625	268



庁名	千葉地方務局館山支局											
----	------------	--	--	--	--	--	--	--	--	--	--	--

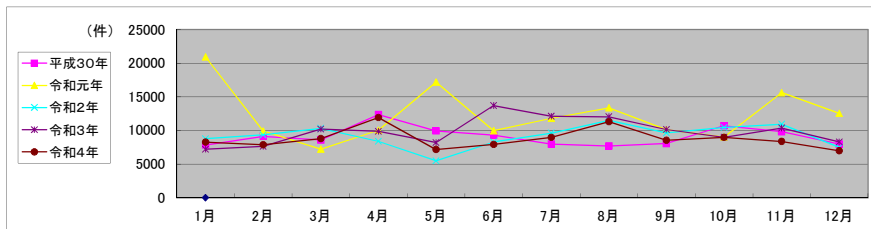
平成30年	H30.1	H30.2	H30.3	H30.4	H30.5	H30.6	H30.7	H30.8	H30.9	H30.10	H30.11	H30.12	合計
登記事項証明書	5,579	5,286	5,241	4,694	4,405	4,039	4,494	4,797	3,578	5,019	5,060	4,526	56,718
うちオンライン	838	748	735	979	830	785	880	711	715	941	789	971	9,922
要約書(閲覧)	896	2,141	1,754	6,178	3,727	3,638	1,757	1,092	2,802	3,658	3,070	1,814	32,527
印鑑証明	514	647	661	589	579	671	643	533	554	625	516	507	7,039
うちオンライン	0	0	0	0	0	0	0	0	0	0	0	0	0
地図等の写しの交付	421	624	508	624	516	531	454	519	546	592	697	454	6,486
うちオンライン	33	47	24	36	61	35	56	16	46	73	43	63	533
地図等の閲覧	442	428	414	275	713	416	627	748	569	806	478	672	6,588
その他	0	1	0	0	0	0	0	2	0	0	0	0	3
うちオンライン	0	0	0	0	0	0	0	0	0	0	0	0	0
合計	7,852	9,127	8,578	12,360	9,940	9,295	7,975	7,691	8,049	10,700	9,821	7,973	109,361

令和元年	H31.1	H31.2	H31.3	H31.4	R1.5	R1.6	R1.7	R1.8	R1.9	R1.10	R1.11	R1.12	合計
登記事項証明書	7,234	6,570	3,916	3,731	4,955	6,331	4,209	4,444	4,952	4,855	5,950	4,845	61,992
うちオンライン	858	755	936	828	822	899	1,207	729	669	780	916	660	10,059
要約書(閲覧)	10,994	1,720	1,799	4,528	10,214	1,968	5,716	7,043	2,944	1,743	7,656	5,745	62,070
印鑑証明	595	600	643	524	510	571	604	486	625	721	672	558	7,109
うちオンライン	0	0	0	0	0	0	0	0	0	0	0	0	0
地図等の写しの交付	484	548	583	575	496	496	487	438	702	665	514	468	6,456
うちオンライン	54	41	55	44	41	30	37	27	41	36	35	31	472
地図等の閲覧	1,602	479	281	677	1,024	596	777	957	891	1,028	823	948	10,083
その他	0	0	0	0	0	1	0	0	0	1	0	0	2
うちオンライン	0	0	0	0	0	0	0	0	0	0	0	0	0
合計	20,909	9,917	7,222	10,035	17,199	9,963	11,793	13,368	10,114	9,013	15,615	12,564	147,712

令和2年	R2.1	R2.2	R2.3	R2.4	R2.5	R2.6	R2.7	R2.8	R2.9	R2.10	R2.11	R2.12	合計
登記事項証明書	5,995	5,450	4,631	4,510	3,365	4,591	4,801	4,518	4,385	5,922	4,447	3,744	56,359
うちオンライン	653	697	767	871	579	817	853	728	939	900	1,192	779	9,775
要約書(閲覧)	1,081	2,210	4,104	1,668	682	1,869	3,163	5,248	3,275	2,703	4,859	1,953	32,815
印鑑証明	516	609	774	594	719	746	638	636	789	680	616	571	7,888
うちオンライン	0	0	0	0	0	0	0	0	0	0	0	0	0
地図等の写しの交付	472	396	489	455	407	577	532	525	590	591	582	825	6,441
うちオンライン	38	23	31	31	22	28	62	49	63	64	63	24	498
地図等の閲覧	693	663	317	1,151	325	498	482	546	594	549	424	400	6,642
その他	1	0	0	0	0	1	0	0	0	0	0	0	2
うちオンライン	0	0	0	0	0	0	0	0	0	0	0	0	0
合計	8,758	9,328	10,315	8,378	5,498	8,282	9,616	11,473	9,633	10,445	10,928	7,493	110,147

令和3年	R3.1	R3.2	R3.3	R3.4	R3.5	R3.6	R3.7	R3.8	R3.9	R3.10	R3.11	R3.12	合計
登記事項証明書	3,855	5,048	5,238	5,562	4,287	5,627	7,180	4,915	4,755	5,038	4,342	4,089	59,936
うちオンライン	861	741	965	1,076	707	1,039	765	802	927	875	815	1,010	10,583
要約書(閲覧)	1,947	1,016	3,101	2,254	2,146	6,159	1,597	4,974	3,506	2,233	4,275	2,660	35,868
印鑑証明	544	697	778	564	495	525	526	490	685	630	556	439	6,929
うちオンライン	0	0	0	1	0	0	0	0	0	0	0	0	1
地図等の写しの交付	465	454	620	922	560	727	504	695	485	561	575	468	7,036
うちオンライン	45	47	73	69	31	51	39	31	41	68	37	53	585
地図等の閲覧	390	418	458	590	696	664	2,309	951	710	534	625	663	9,008
その他	0	0	4	0	0	0	0	0	2	1	0	0	7
うちオンライン	0	0	4	0	0	0	0	0	0	0	0	0	4
合計	7,201	7,633	10,199	9,892	8,184	13,702	12,116	12,025	10,143	8,997	10,373	8,319	118,784

令和4年	R4.1	R4.2	R4.3	R4.4	R4.5	R4.6	R4.7	R4.8	R4.9	R4.10	R4.11	R4.12	合計
登記事項証明書	4,673	4,473	4,758	4,097	4,312	5,026	4,811	5,064	4,576	4,201	4,612	4,078	54,681
うちオンライン	622	871	849	939	1,024	1,015	829	860	936	870	774	834	10,423
要約書(閲覧)	1,774	1,661	2,171	5,937	1,268	1,463	2,287	4,185	2,176	3,020	2,157	1,529	29,628
印鑑証明	490	500	602	471	454	453	429	412	518	466	432	422	5,649
うちオンライン	0	0	0	0	0	0	0	0	0	1	0	0	1
地図等の写しの交付	572	718	702	566	485	516	597	484	484	530	488	429	6,571
うちオンライン	46	49	48	33	48	40	51	27	53	46	51	22	514
地図等の閲覧	755	531	551	852	645	470	853	1,154	772	761	682	533	8,559
その他	1	1	0	0	0	1	0	0	0	0	6	0	9
うちオンライン	0	0	0	0	0	0	0	0	0	0	0	0	0
合計	8,265	7,884	8,784	11,923	7,164	7,929	8,977	11,299	8,526	8,978	8,377	6,991	105,097



局名	千葉地方法務局
庁名	匝瑳支局
登記所外証明書 発行請求機 設置場所	
備考	

包括的民間委託を実施した年度

1 従来の実施に要した経費(法務局証明サービスセンターに係る経費を含む)

(単位:千円)

	平成30年度	令和元年度	令和2年度上半期	令和2年度下半期	令和3年度	令和4年度
委託費	11,553	11,890	6,001	6,277	12,553	12,543
物件費	0	0	0	0	0	0
計(a)	11,553	11,890	6,001	6,277	12,553	12,543
参考値(b) 減価償却費	0	0	0	0	0	0
(a)+(b)	11,553	11,890	6,001	6,277	12,553	12,543

2 従来の実施に要した人員(法務局証明サービスセンターに係る人員を含む)

(単位:人)

	平成30年度	令和元年度	令和2年度上半期	令和2年度下半期	令和3年度	令和4年度
業務委託職員	4.9	4.9	4.7	4.6	4.3	4.3

3 従来の実施方法等(従来業務実施における取扱数量)

(1) 乙号事件数(法務局証明サービスセンターに係る乙号事件数を含む) 次業のとおり

(2) 郵送請求受取数

R4.1	R4.2	R4.3	R4.4	R4.5	R4.6	R4.7	R4.8	R4.9	R4.10	R4.11	R4.12	合計
79	93	83	101	79	73	73	91	71	57	88	106	994

(3) 閉鎖登記簿・地図等の交付/閲覧の件数(令和5年2月の1日当たりの平均的な件数)

(4) 乙号事件数の曜日別動向(令和4年度の平均的な割合)

	交付	閲覧
閉鎖登記簿(不動産)	21.3	2.6
閉鎖登記簿(商業・法人)	0	0
旧土地台帳	1.4	0.8
和紙公園(※)	1.6	0.1

月	火	水	木	金
23%	16%	19%	27%	15%

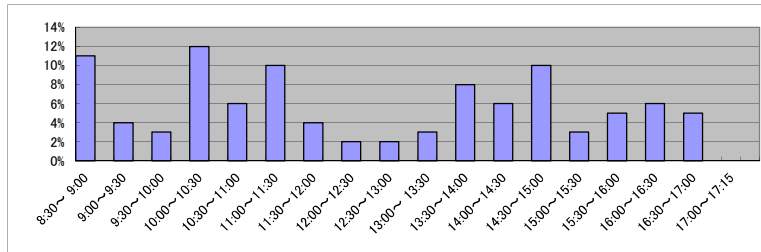
(5) 登記情報及び地図情報の電子データによる提供数

	令和2年		令和3年		令和4年	
	登記	地図	登記	地図	登記	地図
件数	5	3	4	7	5	5
筆個数	310,049		77,775		171,586	

(※) 閉鎖された地図に準ずる図面のうち和紙で調製された旧土地台帳附属地図等

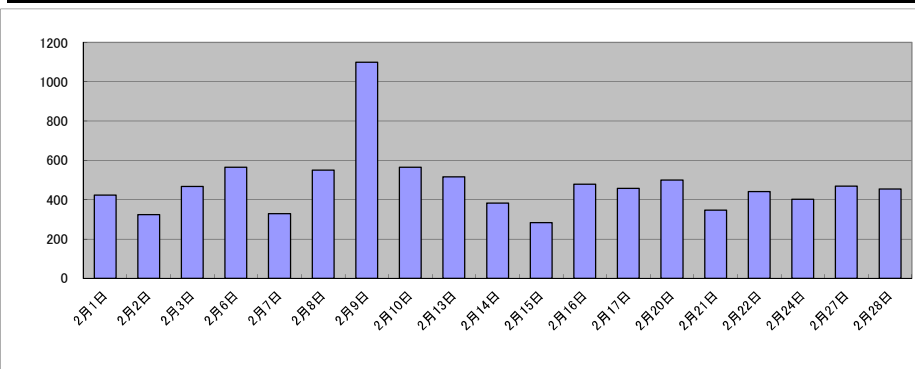
(6) 請求書枚数の時間別動向(令和4年度の平均的な割合)

8:30~9:00	9:00~9:30	9:30~10:00	10:00~10:30	10:30~11:00	11:00~11:30
11%	4%	3%	12%	6%	10%
11:30~12:00	12:00~12:30	12:30~13:00	13:00~13:30	13:30~14:00	14:00~14:30
4%	2%	2%	3%	8%	6%
14:30~15:00	15:00~15:30	15:30~16:00	16:00~16:30	16:30~17:00	17:00~17:15
10%	3%	5%	6%	5%	0%



(7) 乙号事件数の日別動向(令和5年2月)

2月1日	2月2日	2月3日	2月6日	2月7日	2月8日	2月9日	2月10日	2月13日	2月14日	2月15日	2月16日	2月17日	2月20日	2月21日	2月22日	2月24日	2月27日	2月28日
423	323	466	565	328	549	1099	565	516	383	283	479	458	499	346	441	402	469	454



庁名	千葉地方務局匠礎支局											
----	------------	--	--	--	--	--	--	--	--	--	--	--

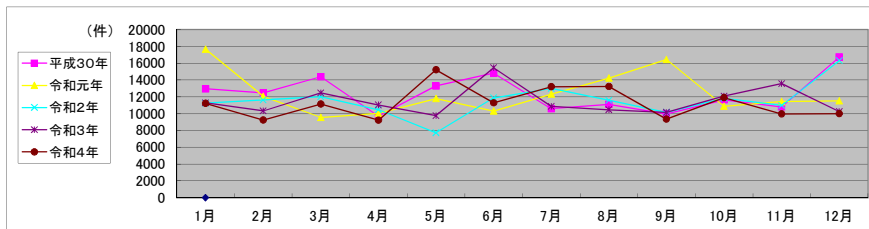
平成30年	H30.1	H30.2	H30.3	H30.4	H30.5	H30.6	H30.7	H30.8	H30.9	H30.10	H30.11	H30.12	合計
登記事項証明書	7,596	7,320	9,781	6,307	6,690	10,041	5,989	5,881	6,200	7,498	6,565	8,321	88,189
うちオンライン	945	1,036	4,585	1,016	1,037	3,399	1,160	902	866	1,280	1,051	934	18,211
要約書(閲覧)	2,610	1,499	1,096	825	3,302	1,262	1,896	2,757	814	1,018	1,203	5,784	24,066
印鑑証明	1,227	1,323	1,387	1,058	1,309	1,296	1,291	1,017	1,235	1,262	1,155	1,078	14,638
うちオンライン	0	0	0	0	0	0	0	0	0	0	0	0	0
地図等の写しの交付	928	1,399	1,052	788	1,134	1,173	920	830	1,056	1,262	993	919	12,454
うちオンライン	68	63	47	36	46	42	44	55	52	88	53	74	668
地図等の閲覧	599	922	1,072	727	859	1,043	506	616	668	592	888	624	9,116
その他	0	0	1	1	0	0	0	0	0	0	0	1	3
うちオンライン	0	0	0	0	0	0	0	0	0	0	0	0	0
合計	12,960	12,463	14,389	9,706	13,294	14,815	10,602	11,101	9,973	11,632	10,804	16,727	148,466

令和元年	H31.1	H31.2	H31.3	H31.4	R1.5	R1.6	R1.7	R1.8	R1.9	R1.10	R1.11	R1.12	合計
登記事項証明書	6,340	6,414	5,748	6,383	5,844	5,179	6,840	9,938	7,953	6,720	6,881	7,545	81,785
うちオンライン	1,021	951	1,259	1,252	949	1,080	1,295	1,213	4,463	1,035	922	1,042	16,482
要約書(閲覧)	7,853	2,063	1,109	798	2,519	2,021	2,551	1,567	6,152	1,468	1,820	1,070	30,991
印鑑証明	1,438	1,215	1,343	1,147	1,251	1,124	1,300	970	1,327	1,306	1,176	1,028	14,625
うちオンライン	0	0	0	0	0	0	0	0	0	0	0	0	0
地図等の写しの交付	1,591	1,787	946	1,084	829	940	925	812	703	891	903	961	12,372
うちオンライン	66	72	78	91	71	49	60	61	49	70	72	51	790
地図等の閲覧	437	575	409	623	1,352	1,040	703	938	309	503	661	924	8,474
その他	0	0	0	0	0	0	0	0	0	0	0	1	1
うちオンライン	0	0	0	0	0	0	0	0	0	0	0	0	0
合計	17,659	12,054	9,555	10,035	11,795	10,304	12,319	14,225	16,444	10,888	11,441	11,529	148,248

令和2年	R2.1	R2.2	R2.3	R2.4	R2.5	R2.6	R2.7	R2.8	R2.9	R2.10	R2.11	R2.12	合計
登記事項証明書	6,360	7,270	7,399	5,835	4,120	7,186	6,624	5,404	6,123	7,258	6,755	8,132	78,466
うちオンライン	855	999	1,198	934	678	1,189	979	934	911	1,394	1,228	1,192	12,491
要約書(閲覧)	2,186	2,006	1,728	2,179	1,212	1,466	3,696	3,801	1,211	1,488	1,185	4,986	27,144
印鑑証明	1,229	1,133	1,523	1,201	1,271	1,420	1,305	1,021	1,249	1,333	1,294	1,204	15,183
うちオンライン	0	0	0	0	0	0	0	0	0	1	0	0	1
地図等の写しの交付	746	766	961	834	730	1,086	725	847	1,072	1,117	1,090	1,187	11,161
うちオンライン	43	57	77	33	48	49	33	64	67	126	70	85	752
地図等の閲覧	712	455	401	421	387	720	646	500	505	647	649	781	6,824
その他	1	0	0	0	0	0	0	2	0	0	0	0	3
うちオンライン	0	0	0	0	0	0	0	0	0	0	0	0	0
合計	11,234	11,630	12,012	10,470	7,720	11,878	12,996	11,575	10,160	11,843	10,973	16,290	138,781

令和3年	R3.1	R3.2	R3.3	R3.4	R3.5	R3.6	R3.7	R3.8	R3.9	R3.10	R3.11	R3.12	合計
登記事項証明書	6,298	5,923	7,328	6,959	6,248	6,598	7,042	6,007	6,362	7,858	7,793	6,198	80,614
うちオンライン	1,453	1,135	1,340	1,235	1,366	1,322	1,169	961	1,149	1,266	923	1,208	14,527
要約書(閲覧)	2,198	1,669	2,158	1,368	1,168	5,974	1,265	1,948	1,227	1,685	3,041	1,428	25,129
印鑑証明	1,334	1,232	1,584	1,099	987	1,245	1,194	1,052	1,227	1,202	1,199	997	14,352
うちオンライン	0	0	0	1	2	0	0	0	0	0	0	0	3
地図等の写しの交付	779	987	956	1,059	873	1,118	679	909	778	843	995	876	10,852
うちオンライン	70	75	104	79	106	127	71	76	81	74	103	79	1,045
地図等の閲覧	677	514	445	541	499	535	688	547	567	481	538	742	6,774
その他	0	0	0	2	0	0	0	0	1	0	0	0	3
うちオンライン	0	0	0	0	0	0	0	0	0	0	0	0	0
合計	11,286	10,325	12,471	11,028	9,775	15,470	10,868	10,463	10,162	12,069	13,566	10,241	137,724

令和4年	R4.1	R4.2	R4.3	R4.4	R4.5	R4.6	R4.7	R4.8	R4.9	R4.10	R4.11	R4.12	合計
登記事項証明書	6,658	5,829	6,489	5,952	6,798	6,561	8,409	8,447	5,743	7,284	5,818	6,561	80,549
うちオンライン	1,412	1,085	1,689	1,281	1,175	1,318	1,267	1,063	1,212	1,186	1,144	1,223	15,055
要約書(閲覧)	1,847	976	1,981	743	5,899	1,996	1,721	1,420	1,150	1,936	1,610	1,137	22,416
印鑑証明	1,279	976	1,328	1,016	1,003	1,128	1,066	1,035	1,211	986	1,023	937	12,988
うちオンライン	1	2	1	2	1	3	3	13	6	1	4	3	40
地図等の写しの交付	891	1,058	1,013	998	873	1,001	1,005	1,127	728	986	852	793	11,325
うちオンライン	100	143	111	124	114	115	149	116	99	93	78	98	1,340
地図等の閲覧	539	408	332	519	639	595	998	1,188	511	710	674	578	7,691
その他	0	0	1	0	4	0	0	0	0	4	0	0	9
うちオンライン	0	0	0	0	0	0	0	0	0	0	0	0	0
合計	11,214	9,247	11,144	9,228	15,216	11,281	13,199	13,217	9,343	11,906	9,977	10,006	134,978



局名	千葉地方法務局
庁名	香取支局
登記所外証明書 発行請求機 設置場所	
備考	

包括的民間委託を実施した年度

1 従来の実施に要した経費(法務局証明サービスセンターに係る経費を含む)

(単位:千円)

	平成30年度	令和元年度	令和2年度上半期	令和2年度下半期	令和3年度	令和4年度
委託費	6,325	8,315	4,196	4,390	8,779	8,772
物件費	0	0	0	0	0	0
計(a)	6,325	8,315	4,196	4,390	8,779	8,772
参考値(b) 減価償却費	0	0	0	0	0	0
(a)+(b)	6,325	8,315	4,196	4,390	8,779	8,772

2 従来の実施に要した人員(法務局証明サービスセンターに係る人員を含む)

(単位:人)

	平成30年度	令和元年度	令和2年度上半期	令和2年度下半期	令和3年度	令和4年度
業務委託職員	3.3	3.3	3.4	3.4	3.4	3.7

3 従来の実施方法等(従来業務実施における取扱数量)

(1) 乙号事件数(法務局証明サービスセンターに係る乙号事件数を含む) 次業のとおり

(2) 郵送請求受取数

R4.1	R4.2	R4.3	R4.4	R4.5	R4.6	R4.7	R4.8	R4.9	R4.10	R4.11	R4.12	合計
30	32	24	31	28	24	33	34	29	30	26	33	354

(3) 閉鎖登記簿・地図等の交付/閲覧の件数(令和5年2月の1日当たりの平均的な件数)

(4) 乙号事件数の曜日別動向(令和4年度の平均的な割合)

	交付	閲覧
閉鎖登記簿(不動産)	6.5	0
閉鎖登記簿(商業・法人)	0	0
旧土地台帳	1.3	0
和紙公園(※)	0.9	0.7

月	火	水	木	金	
	24%	22%	14%	15%	25%

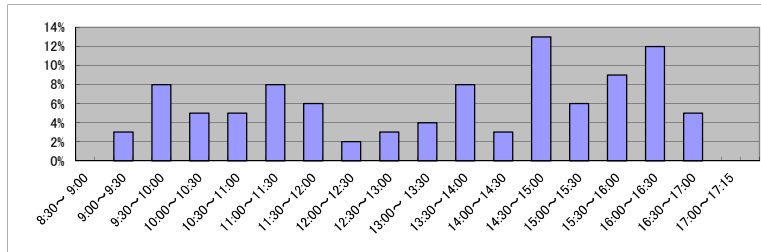
(5) 登記情報及び地図情報の電子データによる提供数

	令和2年		令和3年		令和4年	
	登記	地図	登記	地図	登記	地図
件数	7	3,624	7	3	2	22
筆個数	187,498		663,479		51,483	

(※) 閉鎖された地図に準ずる図面のうち和紙で調製された旧土地台帳附属地図等

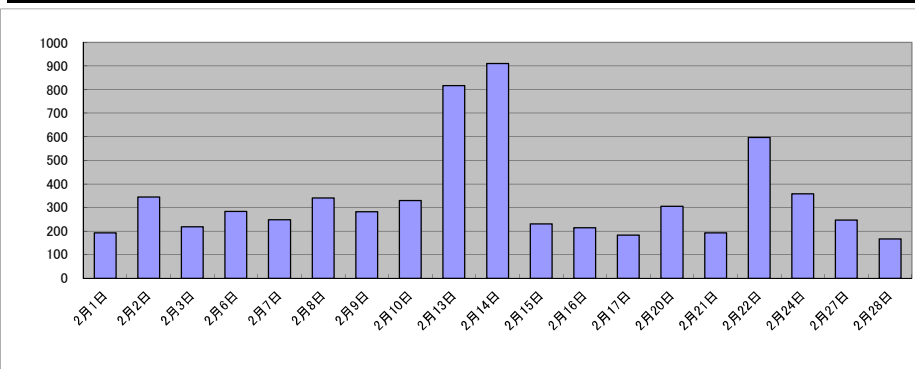
(6) 請求書枚数の時間別動向(令和4年度の平均的な割合)

8:30~9:00	9:00~9:30	9:30~10:00	10:00~10:30	10:30~11:00	11:00~11:30
0%	3%	8%	5%	5%	8%
11:30~12:00	12:00~12:30	12:30~13:00	13:00~13:30	13:30~14:00	14:00~14:30
6%	2%	3%	4%	8%	3%
14:30~15:00	15:00~15:30	15:30~16:00	16:00~16:30	16:30~17:00	17:00~17:15
13%	6%	9%	12%	5%	0%



(7) 乙号事件数の日別動向(令和5年2月)

2月1日	2月2日	2月3日	2月6日	2月7日	2月8日	2月9日	2月10日	2月13日	2月14日	2月15日	2月16日	2月17日	2月20日	2月21日	2月22日	2月24日	2月27日	2月28日
192	344	218	284	248	340	282	330	817	910	231	214	183	305	192	597	358	247	167



局名	千葉地方裁判所
庁名	船橋支局
登記所外証明書 発行請求機 設置場所	
備考	

包括的民間委託を実施した年度

1 従来の実施に要した経費(法務局証明サービスセンターに係る経費を含む)

(単位:千円)

	平成30年度	令和元年度	令和2年度上半期	令和2年度下半期	令和3年度	令和4年度
委託費	32,326	34,531	17,427	18,228	36,457	36,426
物件費	0	0	0	0	0	0
計(a)	32,326	34,531	17,427	18,228	36,457	36,426
参考値(b) 減価償却費	0	0	0	0	0	0
(a)+(b)	32,326	34,531	17,427	18,228	36,457	36,426

2 従来の実施に要した人員(法務局証明サービスセンターに係る人員を含む)

(単位:人)

	平成30年度	令和元年度	令和2年度上半期	令和2年度下半期	令和3年度	令和4年度
業務委託職員	11.2	11.7	10.8	11.7	11.2	9.8

3 従来の実施方法等(従来の業務実施における取扱数量)

(1) 乙号事件数(法務局証明サービスセンターに係る乙号事件数を含む) 次業のとおり

(2) 郵送請求受取数

R4.1	R4.2	R4.3	R4.4	R4.5	R4.6	R4.7	R4.8	R4.9	R4.10	R4.11	R4.12	合計
297	352	361	299	302	353	229	365	324	330	310	280	3,802

(3) 閉鎖登記簿・地図等の交付/閲覧の件数(令和5年2月の1日当たりの平均的な件数)

(4) 乙号事件数の曜日別動向(令和4年度の平均的な割合)

	交付	閲覧
閉鎖登記簿(不動産)	18.1	0
閉鎖登記簿(商業・法人)	0	0
旧土地台帳	5.8	0
和紙公園(※)	2.6	0

月	火	水	木	金
22%	19%	19%	20%	20%

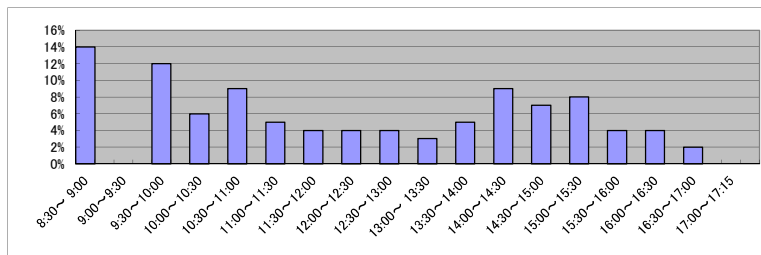
(5) 登記情報及び地図情報の電子データによる提供数

	令和2年		令和3年		令和4年	
	登記	地図	登記	地図	登記	地図
件数	6	17	5	355	5	11
筆個数	810,837		888,126		930,175	

(※) 閉鎖された地図に準ずる図面のうち和紙で調製された旧土地台帳附属地図等

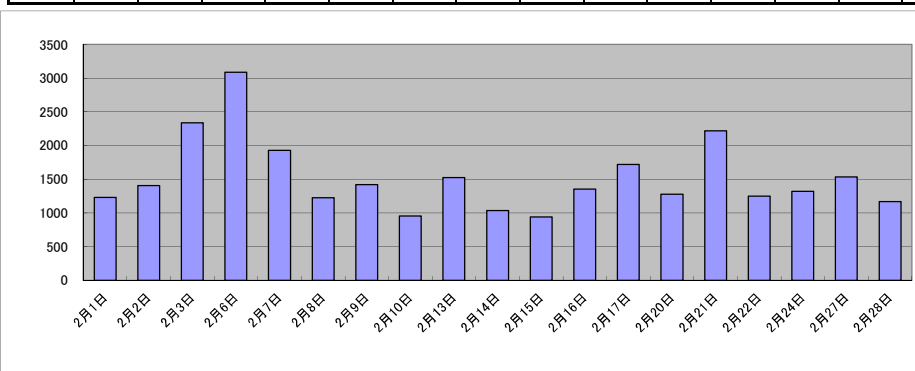
(6) 請求書枚数の時間別動向(令和4年度の平均的な割合)

8:30~9:00	9:00~9:30	9:30~10:00	10:00~10:30	10:30~11:00	11:00~11:30
14%	0%	12%	6%	9%	5%
11:30~12:00	12:00~12:30	12:30~13:00	13:00~13:30	13:30~14:00	14:00~14:30
4%	4%	4%	3%	5%	9%
14:30~15:00	15:00~15:30	15:30~16:00	16:00~16:30	16:30~17:00	17:00~17:15
7%	8%	4%	4%	2%	0%



(7) 乙号事件数の日別動向(令和5年2月)

2月1日	2月2日	2月3日	2月6日	2月7日	2月8日	2月9日	2月10日	2月13日	2月14日	2月15日	2月16日	2月17日	2月20日	2月21日	2月22日	2月24日	2月27日	2月28日
1230	1403	2337	3087	1926	1224	1420	951	1524	1036	939	1354	1716	1278	2216	1248	1318	1533	1168



庁名	千葉地方務局船橋支局											
----	------------	--	--	--	--	--	--	--	--	--	--	--

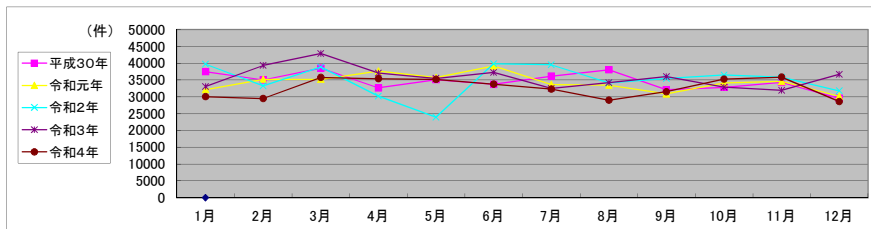
平成30年	H30.1	H30.2	H30.3	H30.4	H30.5	H30.6	H30.7	H30.8	H30.9	H30.10	H30.11	H30.12	合計
登記事項証明書	23,439	21,313	24,167	21,618	21,287	20,219	21,702	20,950	17,237	20,648	20,373	18,122	251,075
うちオンライン	6,324	6,358	8,390	6,656	6,903	7,400	6,404	6,254	5,155	6,821	6,478	5,693	78,836
要約書(閲覧)	6,965	5,726	5,952	4,061	5,852	6,285	6,898	9,000	8,145	4,916	6,402	4,811	75,013
印鑑証明	3,610	3,291	3,825	3,249	3,575	3,253	3,848	3,262	3,258	3,638	3,305	3,232	41,346
うちオンライン	2	4	5	6	5	4	9	3	4	6	10	13	71
地図等の写しの交付	3,420	4,702	4,558	3,723	4,347	3,925	3,687	4,820	3,439	3,653	4,187	3,360	47,821
うちオンライン	247	197	784	207	546	237	218	233	204	311	222	177	3,583
地図等の閲覧	0	1	0	1	1	1	0	2	0	0	6	0	12
その他	1	0	0	3	1	1	3	0	4	2	2	1	18
うちオンライン	0	0	0	0	0	0	0	0	0	2	0	1	3
合計	37,435	35,033	38,502	32,655	35,063	33,684	36,138	38,034	32,083	32,857	34,275	29,526	415,285

令和元年	H31.1	H31.2	H31.3	H31.4	R1.5	R1.6	R1.7	R1.8	R1.9	R1.10	R1.11	R1.12	合計
登記事項証明書	20,061	20,348	20,947	21,441	19,270	19,147	19,800	18,620	18,795	19,738	18,331	17,897	234,395
うちオンライン	6,823	6,294	6,269	7,169	6,332	6,327	6,640	5,659	6,733	6,769	5,753	5,840	76,608
要約書(閲覧)	5,866	8,064	6,387	9,255	9,267	12,733	6,886	8,277	5,204	7,393	9,363	5,686	94,381
印鑑証明	3,502	3,418	4,080	3,392	3,326	3,562	3,563	3,207	3,686	3,681	3,569	3,034	42,020
うちオンライン	47	9	4	28	10	13	28	4	3	22	6	6	180
地図等の写しの交付	2,703	3,350	3,746	3,555	3,839	3,684	3,414	3,351	3,178	3,338	3,293	3,559	41,010
うちオンライン	165	195	244	285	245	208	251	188	263	222	217	188	2,671
地図等の閲覧	0	0	0	0	0	0	2	0	0	0	0	0	2
その他	0	0	1	0	2	4	1	4	0	1	0	0	13
うちオンライン	0	0	0	0	0	0	0	0	0	0	0	0	0
合計	32,132	35,180	35,161	37,643	35,704	39,130	33,666	33,459	30,863	34,151	34,556	30,176	411,821

令和2年	R2.1	R2.2	R2.3	R2.4	R2.5	R2.6	R2.7	R2.8	R2.9	R2.10	R2.11	R2.12	合計
登記事項証明書	26,208	21,199	22,234	20,608	15,774	22,774	20,669	19,450	18,976	22,729	20,343	20,289	251,253
うちオンライン	6,578	6,134	6,943	6,580	5,337	7,162	6,749	5,898	6,027	7,377	6,924	6,297	78,006
要約書(閲覧)	6,836	5,516	8,653	2,510	2,191	8,424	11,533	7,182	9,214	7,022	8,727	5,356	83,164
印鑑証明	3,616	3,282	4,588	4,295	3,799	4,498	4,282	3,384	3,840	3,799	3,381	3,433	46,197
うちオンライン	21	13	14	23	20	7	25	0	22	22	27	18	212
地図等の写しの交付	3,045	3,298	3,385	2,806	2,181	4,143	3,006	4,090	3,394	2,940	3,370	2,715	38,373
うちオンライン	220	341	288	241	158	342	261	274	214	218	223	178	2,958
地図等の閲覧	0	0	0	0	0	0	1	0	0	0	0	0	1
その他	0	0	1	3	0	2	1	1	1	3	1	0	13
うちオンライン	0	0	0	0	0	0	0	0	0	0	0	0	0
合計	39,705	33,295	38,861	30,222	23,945	39,841	39,492	34,107	35,425	36,493	35,822	31,793	419,001

令和3年	R3.1	R3.2	R3.3	R3.4	R3.5	R3.6	R3.7	R3.8	R3.9	R3.10	R3.11	R3.12	合計
登記事項証明書	22,893	25,863	24,465	21,951	18,792	22,463	19,105	20,412	18,157	21,391	18,970	20,699	255,161
うちオンライン	7,093	5,908	8,063	7,209	5,907	7,398	6,245	6,131	6,311	7,256	6,533	6,548	80,602
要約書(閲覧)	3,272	5,980	10,302	7,864	10,495	7,878	7,387	7,502	11,180	5,115	6,615	9,865	93,455
印鑑証明	3,720	3,766	4,867	3,628	3,551	3,800	3,445	3,188	3,804	3,580	3,510	3,198	44,057
うちオンライン	22	15	31	36	40	16	22	46	15	7	40	10	300
地図等の写しの交付	3,154	3,707	3,260	3,645	2,622	3,124	2,592	3,080	2,850	2,792	2,835	2,927	36,588
うちオンライン	229	254	307	242	258	248	254	232	221	266	289	209	3,009
地図等の閲覧	0	1	0	1	3	0	0	0	0	2	0	0	7
その他	3	0	2	1	1	6	0	1	2	10	0	1	27
うちオンライン	0	0	0	0	0	0	0	0	0	0	0	0	0
合計	33,042	39,317	42,896	37,090	35,464	37,271	32,529	34,183	35,993	32,890	31,930	36,690	429,295

令和4年	R4.1	R4.2	R4.3	R4.4	R4.5	R4.6	R4.7	R4.8	R4.9	R4.10	R4.11	R4.12	合計
登記事項証明書	19,312	19,177	19,927	20,233	23,400	20,635	19,315	17,991	17,849	21,040	18,226	18,088	235,193
うちオンライン	7,186	6,441	6,796	7,593	6,208	6,926	6,552	6,753	5,532	6,595	6,753	6,743	80,078
要約書(閲覧)	4,671	4,813	8,777	8,981	5,968	6,854	7,119	4,763	6,801	7,296	11,608	4,908	82,559
印鑑証明	3,543	3,368	4,248	3,356	3,073	3,485	3,481	3,218	3,871	3,653	3,340	3,127	41,763
うちオンライン	20	59	41	98	16	48	65	30	33	73	23	73	579
地図等の写しの交付	2,535	2,143	2,786	2,799	2,723	2,767	2,351	3,006	2,964	3,272	2,674	2,448	32,468
うちオンライン	260	178	298	294	287	215	362	249	266	217	238	255	3,119
地図等の閲覧	0	0	0	3	0	1	0	0	0	0	0	0	4
その他	1	2	0	3	3	1	0	0	3	1	0	2	16
うちオンライン	0	0	0	0	0	0	0	0	0	0	0	0	0
合計	30,062	29,503	35,738	35,375	35,167	33,743	32,266	28,978	31,488	35,262	35,848	28,573	392,003



局名	千葉地方方法務局
庁名	市川支局
登記所外証明書 発行請求機 設置場所	
備考	

包括的民間委託を実施した年度

1 従来の実施に要した経費(法務局証明サービスセンターに係る経費を含む)

(単位:千円)

	平成30年度	令和元年度	令和2年度上半期	令和2年度下半期	令和3年度	令和4年度
委託費	23,964	22,605	11,408	11,933	23,866	23,846
物件費	0	0	0	0	0	0
計(a)	23,964	22,605	11,408	11,933	23,866	23,846
参考値(b) 減価償却費	0	0	0	0	0	0
(a)+(b)	23,964	22,605	11,408	11,933	23,866	23,846

2 従来の実施に要した人員(法務局証明サービスセンターに係る人員を含む)

(単位:人)

	平成30年度	令和元年度	令和2年度上半期	令和2年度下半期	令和3年度	令和4年度
業務委託職員	8.2	8.0	8.0	8.1	8.0	7.8

3 従来の実施方法等(従来業務実施における取扱数量)

(1) 乙号事件数(法務局証明サービスセンターに係る乙号事件数を含む) 次業のとおり

(2) 郵送請求受取数

R4.1	R4.2	R4.3	R4.4	R4.5	R4.6	R4.7	R4.8	R4.9	R4.10	R4.11	R4.12	合計
263	245	265	258	271	318	255	312	285	320	284	250	3,326

(3) 閉鎖登記簿・地図等の交付/閲覧の件数(令和5年2月の1日当たりの平均的な件数)

(4) 乙号事件数の曜日別動向(令和4年度の平均的な割合)

	交付	閲覧
閉鎖登記簿(不動産)	15.2	0
閉鎖登記簿(商業・法人)	0	0
旧土地台帳	6.5	0
和紙公園(※)	1.5	0

月	火	水	木	金
21%	14%	35%	15%	15%

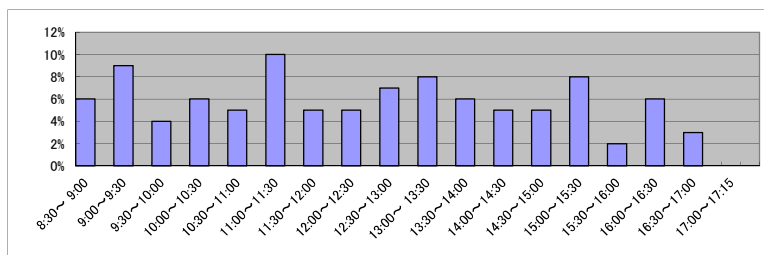
(5) 登記情報及び地図情報の電子データによる提供数

	令和2年		令和3年		令和4年	
	登記	地図	登記	地図	登記	地図
件数	6	26	6	39	2	4
筆個数	483,497		91,460		9,366	

(※) 閉鎖された地図に準ずる図面のうち和紙で調製された旧土地台帳附属地図等

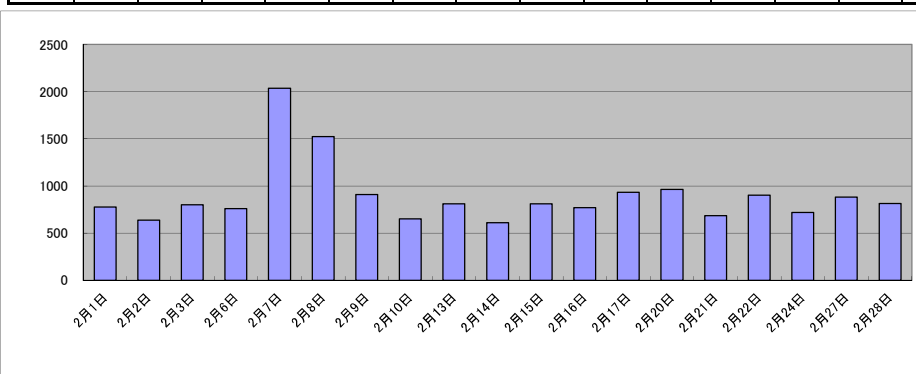
(6) 請求書枚数の時間別動向(令和4年度の平均的な割合)

8:30~9:00	9:00~9:30	9:30~10:00	10:00~10:30	10:30~11:00	11:00~11:30
6%	9%	4%	6%	5%	10%
11:30~12:00	12:00~12:30	12:30~13:00	13:00~13:30	13:30~14:00	14:00~14:30
5%	5%	7%	8%	6%	5%
14:30~15:00	15:00~15:30	15:30~16:00	16:00~16:30	16:30~17:00	17:00~17:15
5%	8%	2%	6%	3%	0%



(7) 乙号事件数の日別動向(令和5年2月)

2月1日	2月2日	2月3日	2月6日	2月7日	2月8日	2月9日	2月10日	2月13日	2月14日	2月15日	2月16日	2月17日	2月20日	2月21日	2月22日	2月24日	2月27日	2月28日
775	636	800	759	2035	1523	909	649	810	609	810	770	932	963	685	901	717	881	814



局名	千葉地方法務局
庁名(SC名)	野田法務局証明サービスセンター
備考	

1 従来の実施に要した人員

(単位:人)

	平成30年度	令和元年度	令和2年度上半期	令和2年度下半期	令和3年度	令和4年度
業務委託職員	1.3	1.3	1.3	1.3	1.3	1.5

2 従来の実施方法等(従来の業務実施における取扱数量)

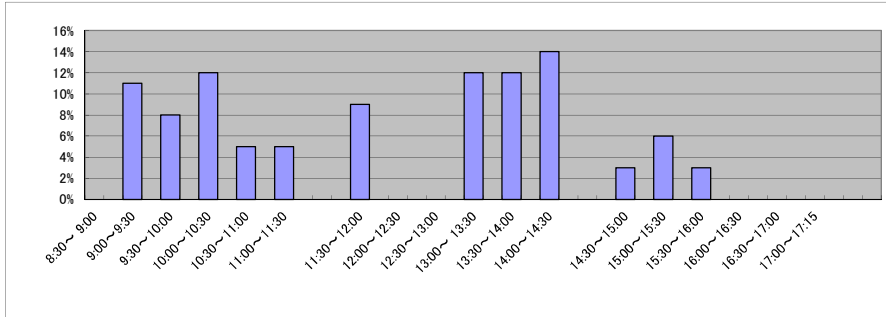
(1) 乙号事件数 次業のとおり

(2) 乙号事件数の曜日別動向(令和4年度の平均的な割合)

月	火	水	木	金
22%	21%	10%	24%	23%

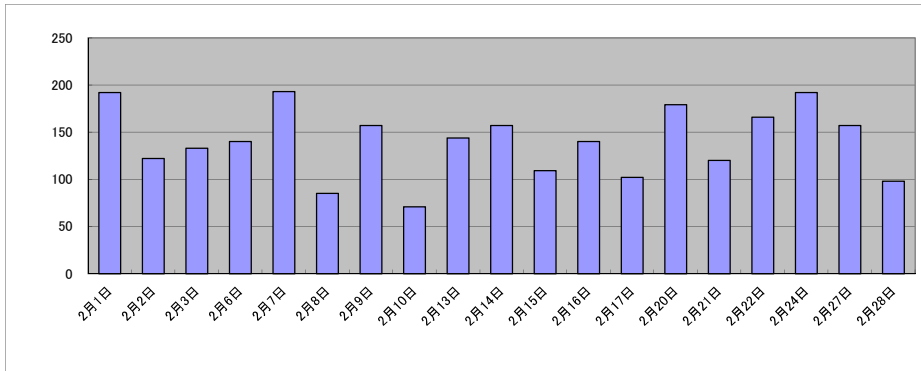
(3) 請求書枚数の時間別動向(令和4年度の平均的な割合)

8:30～9:00	9:00～9:30	9:30～10:00	10:00～10:30	10:30～11:00	11:00～11:30
0%	11%	8%	12%	5%	5%
11:30～12:00	12:00～12:30	12:30～13:00	13:00～13:30	13:30～14:00	14:00～14:30
9%	0%	0%	12%	12%	14%
14:30～15:00	15:00～15:30	15:30～16:00	16:00～16:30	16:30～17:00	17:00～17:15
3%	6%	3%	0%	0%	0%



(4) 乙号事件数の日別動向(令和5年2月)

2月1日	2月2日	2月3日	2月6日	2月7日	2月8日	2月9日	2月10日	2月13日	2月14日	2月15日	2月16日	2月17日	2月20日	2月21日	2月22日	2月24日	2月27日	2月28日
192	122	133	140	193	85	157	71	144	157	109	140	102	179	120	166	192	157	98



庁名 千葉地方法務局野田法務局証明サービスセンター

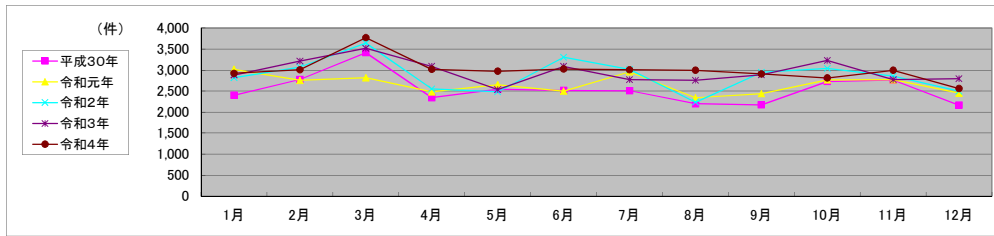
平成30年	H30.1	H30.2	H30.3	H30.4	H30.5	H30.6	H30.7	H30.8	H30.9	H30.10	H30.11	H30.12	合計
登記事項証明書	1,268	1,638	1,876	1,227	1,363	1,417	1,265	1,101	1,188	1,480	1,577	1,142	16,542
うちオンライン	223	183	544	265	225	308	220	88	251	340	349	149	3,145
要約書(閲覧)	0	0	0	0	0	0	0	0	0	0	0	0	0
印鑑証明	1,132	1,140	1,536	1,118	1,179	1,096	1,247	1,099	985	1,248	1,185	1,024	13,989
うちオンライン	0	0	0	0	0	0	0	0	0	0	0	0	0
地図等の写しの交付	0	0	0	0	0	0	0	0	0	0	0	0	0
うちオンライン	0	0	0	0	0	0	0	0	0	0	0	0	0
地図等の閲覧	0	0	0	0	0	0	0	0	0	0	0	0	0
その他	2	0	0	0	0	2	0	0	0	0	0	0	4
うちオンライン	0	0	0	0	0	0	0	0	0	0	0	0	0
合計	2,402	2,778	3,412	2,345	2,542	2,515	2,512	2,200	2,173	2,728	2,762	2,166	30,535

令和元年	H31.1	H31.2	H31.3	H31.4	R1.5	R1.6	R1.7	R1.8	R1.9	R1.10	R1.11	R1.12	合計
登記事項証明書	1,611	1,557	1,450	1,310	1,405	1,333	1,529	1,280	1,229	1,429	1,485	1,310	16,928
うちオンライン	426	214	233	334	250	299	425	366	239	284	331	337	3,738
要約書(閲覧)	0	0	0	0	0	0	0	0	0	0	0	0	0
印鑑証明	1,403	1,197	1,368	1,170	1,245	1,166	1,432	1,063	1,211	1,337	1,284	1,143	15,019
うちオンライン	102	0	0	0	0	0	0	0	0	0	0	0	102
地図等の写しの交付	0	0	0	0	0	0	0	0	0	0	0	0	0
うちオンライン	0	0	0	0	0	0	0	0	0	0	0	0	0
地図等の閲覧	0	0	0	0	0	0	0	0	0	0	0	0	0
その他	3	0	0	0	0	0	0	0	1	0	0	0	4
うちオンライン	0	0	0	0	0	0	0	0	0	0	0	0	0
合計	3,017	2,754	2,818	2,480	2,650	2,499	2,961	2,343	2,441	2,766	2,769	2,453	31,951

令和2年	R2.1	R2.2	R2.3	R2.4	R2.5	R2.6	R2.7	R2.8	R2.9	R2.10	R2.11	R2.12	合計
登記事項証明書	1,560	1,717	2,069	1,301	1,301	1,841	1,445	980	1,510	1,511	1,342	1,301	17,878
うちオンライン	372	334	784	174	324	628	369	56	437	448	364	295	4,585
要約書(閲覧)	0	0	0	0	0	0	0	0	0	0	0	0	0
印鑑証明	1,256	1,355	1,573	1,252	1,179	1,463	1,572	1,255	1,437	1,525	1,517	1,200	16,584
うちオンライン	0	0	0	0	0	0	0	0	0	0	0	0	0
地図等の写しの交付	0	0	0	0	0	0	0	0	0	0	0	0	0
うちオンライン	0	0	0	0	0	0	0	0	0	0	0	0	0
地図等の閲覧	0	0	0	0	0	0	0	0	0	0	0	0	0
その他	0	0	0	0	0	0	0	0	0	0	0	0	0
うちオンライン	0	0	0	0	0	0	0	0	0	0	0	0	0
合計	2,816	3,072	3,642	2,553	2,480	3,304	3,017	2,235	2,947	3,036	2,859	2,501	34,462

令和3年	R3.1	R3.2	R3.3	R3.4	R3.5	R3.6	R3.7	R3.8	R3.9	R3.10	R3.11	R3.12	合計
登記事項証明書	1,522	1,686	1,805	1,659	1,249	1,565	1,402	1,420	1,504	1,714	1,471	1,674	18,671
うちオンライン	454	273	387	504	271	477	394	395	307	527	381	471	4,841
要約書(閲覧)	0	0	0	0	0	0	0	0	0	0	0	0	0
印鑑証明	1,360	1,528	1,714	1,430	1,286	1,522	1,372	1,334	1,382	1,518	1,301	1,120	16,867
うちオンライン	0	0	0	0	0	0	0	0	0	0	0	0	0
地図等の写しの交付	0	0	0	0	0	0	0	0	0	0	0	0	0
うちオンライン	0	0	0	0	0	0	0	0	0	0	0	0	0
地図等の閲覧	0	0	0	0	0	0	0	0	0	0	0	0	0
その他	0	0	0	0	0	0	0	0	0	0	0	0	0
うちオンライン	0	0	0	0	0	0	0	0	0	0	0	0	0
合計	2,882	3,214	3,519	3,089	2,535	3,087	2,774	2,754	2,886	3,232	2,772	2,794	35,538

令和4年	R4.1	R4.2	R4.3	R4.4	R4.5	R4.6	R4.7	R4.8	R4.9	R4.10	R4.11	R4.12	合計
登記事項証明書	1,625	1,613	2,043	1,732	1,646	1,668	1,473	1,714	1,489	1,501	1,519	1,419	19,442
うちオンライン	359	320	605	507	379	664	544	1,108	1,123	950	447	500	7,506
要約書(閲覧)	0	0	0	0	0	0	0	0	0	0	0	0	0
印鑑証明	1,297	1,394	1,727	1,288	1,327	1,358	1,536	1,282	1,419	1,314	1,477	1,143	16,562
うちオンライン	0	0	0	0	1	0	0	0	0	0	0	0	1
地図等の写しの交付	0	0	0	0	0	0	0	0	0	0	0	0	0
うちオンライン	0	0	0	0	0	0	0	0	0	0	0	0	0
地図等の閲覧	0	0	0	0	0	0	0	0	0	0	0	0	0
その他	0	0	0	0	2	0	0	0	0	0	0	0	2
うちオンライン	0	0	0	0	0	0	0	0	0	0	0	0	0
合計	2,922	3,007	3,770	3,020	2,975	3,026	3,009	2,996	2,908	2,815	2,996	2,562	36,006



局名	水戸地方法務局	登記所外証明書 発行請求機設置庁	本局	土浦支局
			下妻支局	

包括的民間委託を実施した年度

1 従来の実施に要した経費

民間委託実施庁:

(単位:千円)

	平成30年度	令和元年度	令和2年度上半期	令和2年度下半期	令和3年度	令和4年度
委託費	154,751	156,184	78,808	81,537	163,075	163,075

2 従来の実施に要した人員

民間委託実施庁:

(単位:人)

	平成30年度	令和元年度	令和2年度上半期	令和2年度下半期	令和3年度	令和4年度
業務委託職員	46.8	45.2	43.5	51.2	51.1	48.8

局名	水戸地方法務局	
庁名	本局	
登記所外証明書 発行請求機 設置場所	笠間市役所	ひたちなか市役所那珂湊支所
備考		

包括的民間委託を実施した年度

1 従来の実施に要した経費(法務局証明サービスセンターに係る経費を含む)

(単位:千円)

	平成30年度	令和元年度	令和2年度上半期	令和2年度下半期	令和3年度	令和4年度
委託費	38,971	40,864	20,619	21,333	42,667	42,667
物件費	0	0	0	0	0	0
計(a)	38,971	40,864	20,619	21,333	42,667	42,667
参考値(b) 減価償却費	0	0	0	0	0	0
(a)+(b)	38,971	40,864	20,619	21,333	42,667	42,667

2 従来の実施に要した人員(法務局証明サービスセンターに係る人員を含む)

(単位:人)

	平成30年度	令和元年度	令和2年度上半期	令和2年度下半期	令和3年度	令和4年度
業務委託職員	11.7	10.3	10.4	14.0	13.4	11.4

3 従来の実施方法等(従来業務実施における取扱数量)

(1) 乙号事件数(法務局証明サービスセンターに係る乙号事件数を含む) 次業のとおりに

(2) 郵送請求受取数

R4.1	R4.2	R4.3	R4.4	R4.5	R4.6	R4.7	R4.8	R4.9	R4.10	R4.11	R4.12	合計
178	170	186	145	139	166	151	159	140	160	157	140	1,891

(3) 閉鎖登記簿・地図等の交付/閲覧の件数(令和5年2月の1日当たりの平均的な件数)

(4) 乙号事件数の曜日別動向(令和4年度の平均的な割合)

	交付	閲覧
閉鎖登記簿(不動産)	27	15
閉鎖登記簿(商業・法人)	2	2
旧土地台帳	4	0
和紙公園(※)	2	0

月	火	水	木	金
	22%	23%	17%	19%

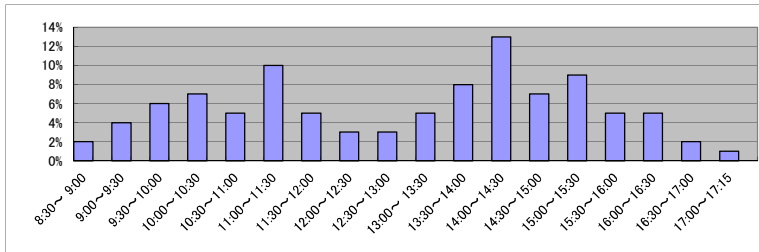
(5) 登記情報及び地図情報の電子データによる提供数

	令和2年		令和3年		令和4年	
	登記	地図	登記	地図	登記	地図
件数	25	4	16	13	16	23
筆個数	3,157,751		1,705,405		871,494	

(※) 閉鎖された地図に準ずる図面のうち和紙で調製された旧土地台帳附属地図等

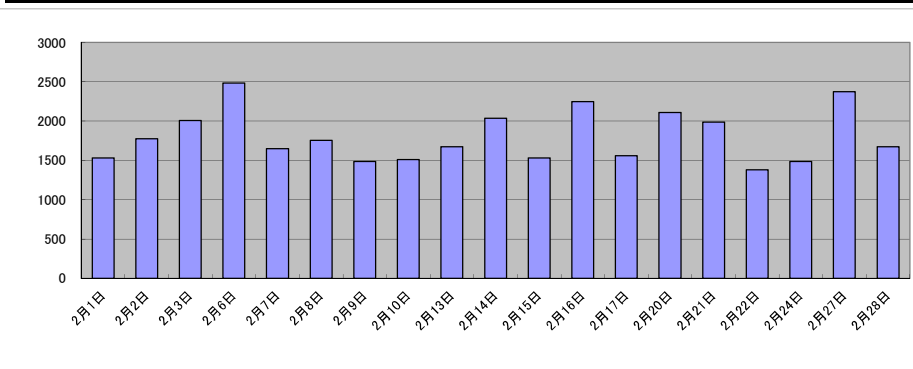
(6) 請求書枚数の時間別動向(令和4年度の平均的な割合)

8:30~9:00	9:00~9:30	9:30~10:00	10:00~10:30	10:30~11:00	11:00~11:30
	2%	4%	6%	7%	10%
11:30~12:00	12:00~12:30	12:30~13:00	13:00~13:30	13:30~14:00	14:00~14:30
	5%	3%	3%	5%	8%
14:30~15:00	15:00~15:30	15:30~16:00	16:00~16:30	16:30~17:00	17:00~17:15
	7%	9%	5%	5%	2%



(7) 乙号事件数の日別動向(令和5年2月)

2月1日	2月2日	2月3日	2月6日	2月7日	2月8日	2月9日	2月10日	2月13日	2月14日	2月15日	2月16日	2月17日	2月20日	2月21日	2月22日	2月24日	2月27日	2月28日
1531	1774	2004	2483	1648	1755	1487	1508	1674	2036	1532	2245	1559	2110	1986	1379	1487	2372	1672



局名	水戸地方法務局
庁名	日立支局
登記所外証明書 発行請求機 設置場所	
備考	

包括的民間委託を実施した年度

1 従来の実施に要した経費(法務局証明サービスセンターに係る経費を含む)

(単位:千円)

	平成30年度	令和元年度	令和2年度上半期	令和2年度下半期	令和3年度	令和4年度
委託費	8,884	8,563	4,320	4,470	8,940	8,940
物件費	0	0	0	0	0	0
計(a)	8,884	8,563	4,320	4,470	8,940	8,940
参考値(b) 減価償却費	0	0	0	0	0	0
(a)+(b)	8,884	8,563	4,320	4,470	8,940	8,940

2 従来の実施に要した人員(法務局証明サービスセンターに係る人員を含む)

(単位:人)

	平成30年度	令和元年度	令和2年度上半期	令和2年度下半期	令和3年度	令和4年度
業務委託職員	3.6	3.6	3.6	3.4	3.2	3.4

3 従来の実施方法等(従来業務実施における取扱数量)

(1) 乙号事件数(法務局証明サービスセンターに係る乙号事件数を含む) 次業のとおり

(2) 郵送請求受取数

R4.1	R4.2	R4.3	R4.4	R4.5	R4.6	R4.7	R4.8	R4.9	R4.10	R4.11	R4.12	合計
46	37	61	43	32	41	24	38	33	44	35	37	471

(3) 閉鎖登記簿・地図等の交付/閲覧の件数(令和5年2月の1日当たりの平均的な件数)

(4) 乙号事件数の曜日別動向(令和4年度の平均的な割合)

	交付	閲覧
閉鎖登記簿(不動産)	15	47
閉鎖登記簿(商業・法人)	0	0
旧土地台帳	1	34
和紙公園(※)	1	0

月	火	水	木	金	
	25%	20%	16%	20%	19%

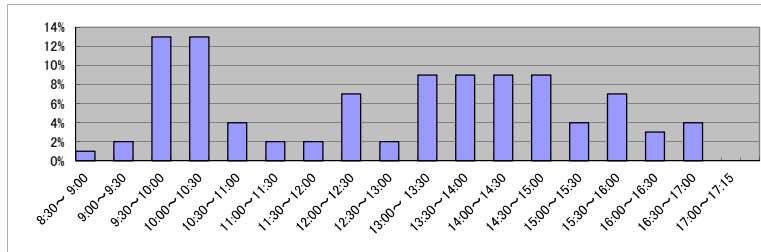
(5) 登記情報及び地図情報の電子データによる提供数

	令和2年		令和3年		令和4年	
	登記	地図	登記	地図	登記	地図
件数	4	3	9	6	3	2
筆回数	94,950		390,613		8,776	

(※) 閉鎖された地図に準ずる図面のうち和紙で調製された旧土地台帳附属地図等

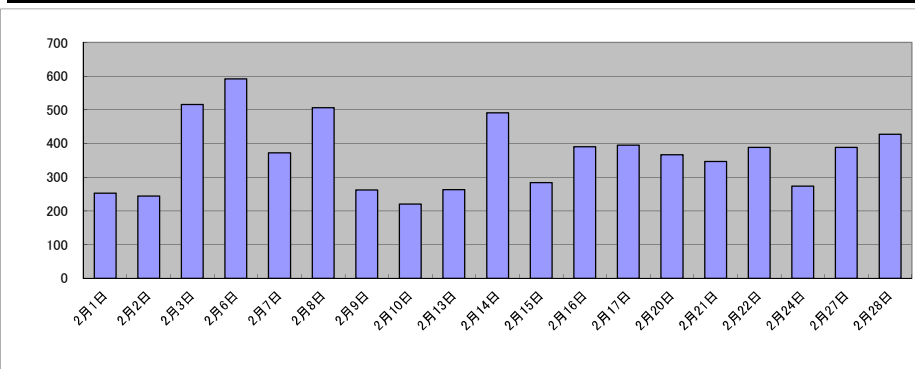
(6) 請求書枚数の時間別動向(令和4年度の平均的な割合)

8:30~9:00	9:00~9:30	9:30~10:00	10:00~10:30	10:30~11:00	11:00~11:30
	1%	2%	13%	13%	4%
11:30~12:00	2%	7%	2%	9%	9%
14:30~15:00	9%	4%	7%	3%	4%
					0%



(7) 乙号事件数の日別動向(令和5年2月)

2月1日	2月2日	2月3日	2月6日	2月7日	2月8日	2月9日	2月10日	2月13日	2月14日	2月15日	2月16日	2月17日	2月20日	2月21日	2月22日	2月24日	2月27日	2月28日
253	244	516	592	372	506	262	220	263	491	284	390	395	367	347	388	273	388	427



庁名	水戸地方務局日立支局											
----	------------	--	--	--	--	--	--	--	--	--	--	--

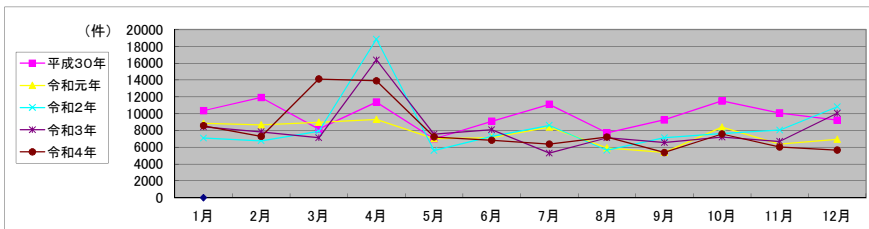
平成30年	H30.1	H30.2	H30.3	H30.4	H30.5	H30.6	H30.7	H30.8	H30.9	H30.10	H30.11	H30.12	合計
登記事項証明書	4,110	5,601	5,066	6,225	4,170	4,443	4,298	4,090	4,425	4,895	4,878	4,175	56,376
うちオンライン	821	854	890	950	788	731	749	708	709	784	769	605	9,358
要約書(閲覧)	4,295	4,062	978	2,563	1,063	2,224	4,797	1,920	2,930	4,042	3,012	3,163	35,049
印鑑証明	751	1,159	1,021	861	719	869	748	716	843	854	1,032	961	10,534
うちオンライン	0	2	0	0	2	1	0	1	3	0	0	0	9
地図等の写しの交付	585	704	663	827	625	710	915	663	625	962	724	631	8,634
うちオンライン	47	14	52	19	23	17	46	13	53	28	18	13	343
地図等の閲覧	615	395	440	880	430	832	349	343	431	755	404	296	6,170
その他	0	0	0	0	6	0	1	2	0	0	0	7	17
うちオンライン	0	0	0	0	0	0	0	0	0	0	0	0	0
合計	10,356	11,921	8,168	11,362	7,007	9,079	11,109	7,732	9,254	11,508	10,057	9,227	116,780

令和元年	H31.1	H31.2	H31.3	H31.4	R1.5	R1.6	R1.7	R1.8	R1.9	R1.10	R1.11	R1.12	合計
登記事項証明書	4,159	5,240	5,466	5,419	3,721	4,080	4,325	3,732	3,297	4,312	4,137	4,431	52,319
うちオンライン	775	825	726	903	676	735	675	548	513	785	844	867	8,872
要約書(閲覧)	3,043	1,432	1,312	1,903	1,794	1,193	2,377	628	633	2,578	563	878	18,334
印鑑証明	679	877	1,092	761	678	812	813	638	702	701	711	649	9,113
うちオンライン	0	0	0	0	1	2	0	0	1	0	1	0	5
地図等の写しの交付	598	783	654	830	597	778	649	583	504	509	657	525	7,667
うちオンライン	18	28	28	63	8	35	15	14	14	34	22	36	315
地図等の閲覧	354	320	440	383	223	271	236	328	263	299	304	474	3,895
その他	0	4	0	13	9	2	0	0	0	0	0	1	29
うちオンライン	0	0	0	0	0	0	0	0	0	0	0	0	0
合計	8,833	8,656	8,964	9,309	7,022	7,136	8,400	5,909	5,399	8,399	6,372	6,958	91,357

令和2年	R2.1	R2.2	R2.3	R2.4	R2.5	R2.6	R2.7	R2.8	R2.9	R2.10	R2.11	R2.12	合計
登記事項証明書	3,799	4,722	4,591	4,620	3,864	4,763	4,258	3,490	4,119	4,692	4,655	4,042	51,615
うちオンライン	550	616	835	847	520	764	1,194	663	560	760	730	789	8,828
要約書(閲覧)	1,780	205	1,156	12,305	279	601	2,738	801	1,029	1,071	986	5,068	28,019
印鑑証明	739	801	968	832	773	901	727	603	752	841	909	827	9,673
うちオンライン	0	3	2	3	0	0	3	2	2	0	3	2	20
地図等の写しの交付	507	570	594	804	446	694	609	544	554	642	639	610	7,213
うちオンライン	23	11	20	127	18	72	32	9	30	22	124	25	513
地図等の閲覧	252	471	605	302	256	348	279	200	694	379	845	266	4,897
その他	2	3	0	0	0	0	0	0	0	0	0	0	5
うちオンライン	0	0	0	0	0	0	0	0	0	0	0	0	0
合計	7,079	6,772	7,914	18,863	5,618	7,307	8,611	5,638	7,148	7,625	8,034	10,813	101,422

令和3年	R3.1	R3.2	R3.3	R3.4	R3.5	R3.6	R3.7	R3.8	R3.9	R3.10	R3.11	R3.12	合計
登記事項証明書	5,067	4,928	4,742	5,874	4,996	5,067	3,540	3,499	3,356	4,165	4,147	4,785	54,166
うちオンライン	839	773	945	975	909	831	669	642	614	967	889	1,330	10,383
要約書(閲覧)	1,448	1,072	513	8,243	663	801	344	2,082	1,753	1,086	1,039	3,604	22,648
印鑑証明	831	891	975	715	672	793	566	553	661	689	650	726	8,722
うちオンライン	4	5	9	3	7	6	4	2	3	8	4	3	58
地図等の写しの交付	523	629	688	837	698	814	633	616	598	720	539	584	7,879
うちオンライン	17	28	24	84	43	43	32	8	20	17	35	37	388
地図等の閲覧	574	316	209	719	516	619	236	369	190	547	327	347	4,969
その他	0	0	0	0	0	1	1	0	1	0	0	0	3
うちオンライン	0	0	0	0	0	0	0	0	0	0	0	0	0
合計	8,443	7,836	7,127	16,388	7,545	8,095	5,320	7,119	6,559	7,207	6,702	10,046	98,387

令和4年	R4.1	R4.2	R4.3	R4.4	R4.5	R4.6	R4.7	R4.8	R4.9	R4.10	R4.11	R4.12	合計
登記事項証明書	4,557	4,587	5,066	5,277	4,693	4,496	4,039	4,094	3,430	4,463	3,563	3,607	51,872
うちオンライン	825	975	970	1,103	861	917	932	743	738	822	763	921	10,570
要約書(閲覧)	2,499	492	7,390	6,924	874	710	715	1,643	481	849	829	567	23,973
印鑑証明	743	837	831	649	589	654	622	467	625	827	848	726	8,418
うちオンライン	5	5	1	1	6	2	1	4	2	8	2	5	42
地図等の写しの交付	528	744	583	672	564	770	631	498	547	765	585	498	7,385
うちオンライン	19	26	40	48	21	34	57	19	44	41	20	45	414
地図等の閲覧	237	629	251	374	505	199	368	512	291	669	201	259	4,495
その他	0	3	0	0	0	0	0	0	2	0	0	0	5
うちオンライン	0	0	0	0	0	0	0	0	0	0	0	0	0
合計	8,564	7,292	14,121	13,896	7,225	6,829	6,375	7,214	5,376	7,573	6,026	5,657	96,148



局名	水戸地方法務局
庁名	常陸太田支局
登記所外証明書 発行請求機 設置場所	
備考	

包括的民間委託を実施した年度

1 従来の実施に要した経費(法務局証明サービスセンターに係る経費を含む)

(単位:千円)

	平成30年度	令和元年度	令和2年度上半期	令和2年度下半期	令和3年度	令和4年度
委託費	6,396	7,246	3,656	3,783	7,566	7,566
物件費	0	0	0	0	0	0
計(a)	6,396	7,246	3,656	3,783	7,566	7,566
参考値(b) 減価償却費	0	0	0	0	0	0
(a)+(b)	6,396	7,246	3,656	3,783	7,566	7,566

2 従来の実施に要した人員(法務局証明サービスセンターに係る人員を含む)

(単位:人)

	平成30年度	令和元年度	令和2年度上半期	令和2年度下半期	令和3年度	令和4年度
業務委託職員	2.9	2.9	2.8	3.5	2.9	3.3

3 従来の実施方法等(従来業務実施における取扱数量)

(1) 乙号事件数(法務局証明サービスセンターに係る乙号事件数を含む) 次業のとおり

(2) 郵送請求受取数

R4.1	R4.2	R4.3	R4.4	R4.5	R4.6	R4.7	R4.8	R4.9	R4.10	R4.11	R4.12	合計
26	22	22	23	18	16	20	17	15	23	22	15	239

(3) 閉鎖登記簿・地図等の交付/閲覧の件数(令和5年2月の1日当たりの平均的な件数)

(4) 乙号事件数の曜日別動向(令和4年度の平均的な割合)

	交付	閲覧
閉鎖登記簿(不動産)	6	7
閉鎖登記簿(商業・法人)	0	0
旧土地台帳	3	1
和紙公園(※)	0	1

月	火	水	木	金
23%	20%	18%	16%	23%

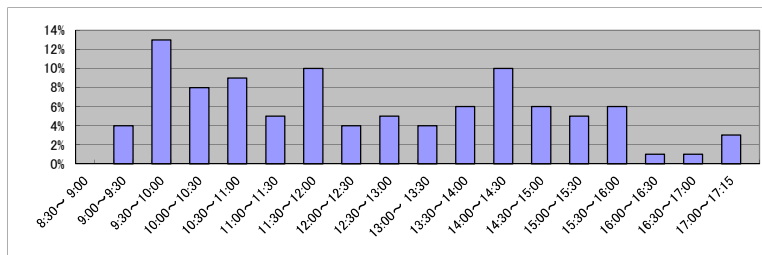
(5) 登記情報及び地図情報の電子データによる提供数

	令和2年		令和3年		令和4年	
	登記	地図	登記	地図	登記	地図
件数	7	3	5	5	5	9
筆個数	934,513		871,898		350,283	

(※) 閉鎖された地図に準ずる図面のうち和紙で調製された旧土地台帳附属地図等

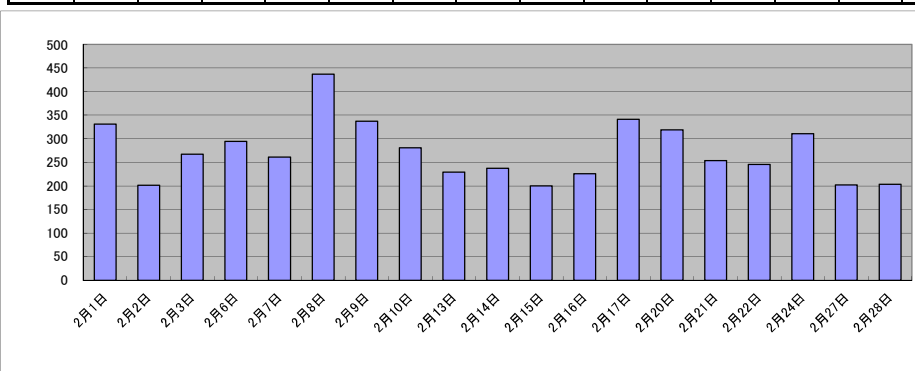
(6) 請求書枚数の時間別動向(令和4年度の平均的な割合)

8:30~9:00	0%	9:00~9:30	4%	9:30~10:00	13%	10:00~10:30	8%	10:30~11:00	9%	11:00~11:30	5%
11:30~12:00	10%	12:00~12:30	4%	12:30~13:00	5%	13:00~13:30	4%	13:30~14:00	6%	14:00~14:30	10%
14:30~15:00	6%	15:00~15:30	5%	15:30~16:00	6%	16:00~16:30	1%	16:30~17:00	1%	17:00~17:15	3%



(7) 乙号事件数の日別動向(令和5年2月)

2月1日	2月2日	2月3日	2月6日	2月7日	2月8日	2月9日	2月10日	2月13日	2月14日	2月15日	2月16日	2月17日	2月20日	2月21日	2月22日	2月24日	2月27日	2月28日
331	201	267	294	261	437	337	281	229	237	200	226	341	319	254	245	311	202	203



庁名	水戸地方事務局常陸太田支局
----	---------------

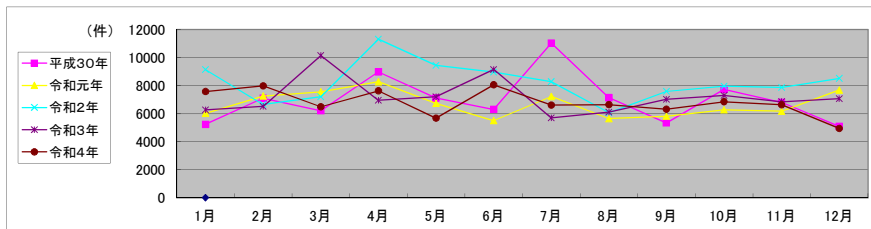
平成30年	H30.1	H30.2	H30.3	H30.4	H30.5	H30.6	H30.7	H30.8	H30.9	H30.10	H30.11	H30.12	合計
登記事項証明書	3,430	4,611	3,598	5,300	4,801	4,085	8,547	5,320	3,125	3,655	4,239	3,520	54,231
うちオンライン	408	503	454	410	520	541	436	378	490	688	561	713	6,102
要約書(閲覧)	600	810	1,203	2,364	860	660	1,063	550	1,208	2,577	780	433	13,108
印鑑証明	387	485	616	360	431	420	445	348	370	528	611	367	5,368
うちオンライン	0	0	0	0	0	0	0	0	0	0	0	0	0
地図等の写しの交付	805	1,200	780	952	979	1,132	953	899	628	963	1,170	752	11,213
うちオンライン	21	27	30	26	49	39	34	38	29	45	46	22	406
地図等の閲覧	20	0	8	4	38	7	22	21	7	13	5	11	156
その他	1	0	0	1	0	0	0	0	0	0	0	1	3
うちオンライン	0	0	0	0	0	0	0	0	0	0	0	0	0
合計	5,243	7,106	6,205	8,981	7,109	6,304	11,030	7,138	5,338	7,736	6,805	5,084	84,079

令和元年	H31.1	H31.2	H31.3	H31.4	R1.5	R1.6	R1.7	R1.8	R1.9	R1.10	R1.11	R1.12	合計
登記事項証明書	4,147	4,567	4,034	5,316	4,502	3,733	4,952	4,010	3,813	4,152	3,885	4,131	51,242
うちオンライン	451	582	416	510	541	557	833	554	432	548	520	530	6,474
要約書(閲覧)	672	1,039	1,573	1,623	766	360	740	558	610	605	747	2,043	11,336
印鑑証明	461	486	535	420	452	456	543	355	501	454	544	392	5,599
うちオンライン	0	0	0	0	0	0	0	0	0	0	0	0	0
地図等の写しの交付	748	1,134	1,398	895	996	936	968	674	881	1,032	978	1,114	11,754
うちオンライン	17	37	37	47	41	16	48	41	34	19	53	28	418
地図等の閲覧	3	26	12	23	8	17	22	52	15	22	20	5	225
その他	0	0	0	0	0	1	0	0	0	0	0	0	1
うちオンライン	0	0	0	0	0	0	0	0	0	0	0	0	0
合計	6,031	7,252	7,552	8,277	6,724	5,503	7,225	5,649	5,820	6,265	6,174	7,685	80,157

令和2年	R2.1	R2.2	R2.3	R2.4	R2.5	R2.6	R2.7	R2.8	R2.9	R2.10	R2.11	R2.12	合計
登記事項証明書	6,074	4,347	4,474	9,052	6,076	6,181	5,778	4,171	5,035	5,515	5,170	5,866	67,739
うちオンライン	562	459	540	591	490	529	507	413	503	557	459	507	6,117
要約書(閲覧)	1,691	807	1,214	582	1,860	992	1,052	594	913	330	573	1,189	11,797
印鑑証明	423	470	608	426	422	510	505	394	391	583	589	439	5,760
うちオンライン	0	0	0	0	0	0	0	0	1	5	0	0	6
地図等の写しの交付	932	1,015	887	1,242	1,082	1,249	946	887	1,221	1,504	1,479	985	13,429
うちオンライン	61	25	48	37	90	42	42	55	67	52	30	591	
地図等の閲覧	23	10	13	10	3	34	3	27	22	30	57	32	264
その他	3	1	1	0	2	0	0	0	0	0	0	0	7
うちオンライン	0	0	0	0	2	0	0	0	0	0	0	0	2
合計	9,146	6,650	7,197	11,312	9,445	8,966	8,284	6,073	7,582	7,962	7,868	8,511	98,996

令和3年	R3.1	R3.2	R3.3	R3.4	R3.5	R3.6	R3.7	R3.8	R3.9	R3.10	R3.11	R3.12	合計
登記事項証明書	4,086	4,424	6,610	4,236	5,243	6,573	3,803	4,088	4,861	5,133	4,663	4,011	57,731
うちオンライン	456	492	635	472	481	607	624	494	363	627	584	598	6,433
要約書(閲覧)	894	351	1,839	1,319	431	473	278	678	545	475	561	1,704	9,548
印鑑証明	403	482	591	451	353	490	428	402	460	413	436	406	5,315
うちオンライン	0	0	0	1	2	0	0	2	0	4	1	0	10
地図等の写しの交付	877	1,107	1,055	925	1,126	1,469	1,148	886	1,123	1,224	1,160	906	13,006
うちオンライン	29	18	50	31	23	50	53	38	33	43	41	37	446
地図等の閲覧	8	159	44	17	64	142	35	46	32	46	28	37	658
その他	0	0	0	1	0	0	0	0	0	0	1	0	2
うちオンライン	0	0	0	0	0	0	0	0	0	0	0	0	0
合計	6,268	6,523	10,139	6,949	7,217	9,147	5,692	6,100	7,021	7,291	6,849	7,064	86,260

令和4年	R4.1	R4.2	R4.3	R4.4	R4.5	R4.6	R4.7	R4.8	R4.9	R4.10	R4.11	R4.12	合計
登記事項証明書	5,335	4,148	4,328	4,960	3,605	4,954	4,462	4,650	3,952	4,606	4,405	3,371	52,776
うちオンライン	465	520	724	673	438	750	567	738	517	737	508	502	7,139
要約書(閲覧)	833	2,124	869	1,333	687	1,462	797	433	774	813	850	504	11,479
印鑑証明	433	427	521	402	426	473	433	368	379	424	538	416	5,240
うちオンライン	0	0	0	0	0	0	0	0	1	0	0	0	1
地図等の写しの交付	923	1,257	759	900	935	1,127	893	1,120	1,183	951	819	649	11,516
うちオンライン	27	36	41	28	25	83	62	56	30	64	26	27	505
地図等の閲覧	53	18	7	29	23	36	25	70	24	51	16	6	358
その他	0	0	0	0	0	0	0	0	0	0	0	0	0
うちオンライン	0	0	0	0	0	0	0	0	0	0	0	0	0
合計	7,577	7,974	6,484	7,624	5,676	8,052	6,610	6,641	6,312	6,845	6,628	4,946	81,369



局名	水戸地方法務局
庁名	土浦支局
登記所外証明書 発行請求機 設置場所	石岡市役所
備考	

包括的民間委託を実施した年度

1 従来の実施に要した経費(法務局証明サービスセンターに係る経費を含む)

(単位:千円)

	平成30年度	令和元年度	令和2年度上半期	令和2年度下半期	令和3年度	令和4年度
委託費	17,399	19,075	9,625	9,958	19,917	19,917
物件費	0	0	0	0	0	0
計(a)	17,399	19,075	9,625	9,958	19,917	19,917
参考値(b) 減価償却費	0	0	0	0	0	0
(a)+(b)	17,399	19,075	9,625	9,958	19,917	19,917

2 従来の実施に要した人員(法務局証明サービスセンターに係る人員を含む)

(単位:人)

	平成30年度	令和元年度	令和2年度上半期	令和2年度下半期	令和3年度	令和4年度
業務委託職員	4.7	4.7	5.1	5.8	5.8	5.9

3 従来の実施方法等(従来業務実施における取扱数量)

(1) 乙号事件数(法務局証明サービスセンターに係る乙号事件数を含む) 次業のとおりに

(2) 郵送請求受取数

R4.1	R4.2	R4.3	R4.4	R4.5	R4.6	R4.7	R4.8	R4.9	R4.10	R4.11	R4.12	合計
147	141	116	120	100	131	150	151	131	138	118	109	1,552

(3) 閉鎖登記簿・地図等の交付/閲覧の件数(令和5年2月の1日当たりの平均的な件数)

(4) 乙号事件数の曜日別動向(令和4年度の平均的な割合)

	交付	閲覧
閉鎖登記簿(不動産)	18	21
閉鎖登記簿(商業・法人)	1	0
旧土地台帳	5	0
和紙公園(※)	3	0

月	火	水	木	金
21%	18%	23%	17%	21%

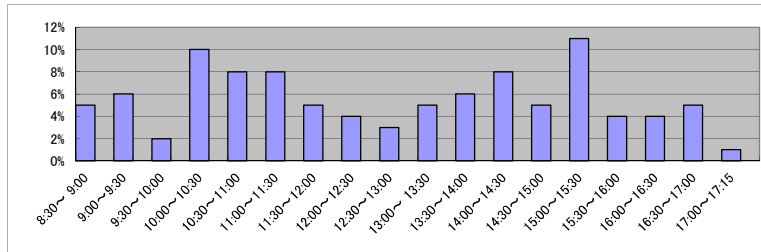
(5) 登記情報及び地図情報の電子データによる提供数

	令和2年		令和3年		令和4年	
	登記	地図	登記	地図	登記	地図
件数	6	4	12	9	7	4
筆個数	349,652		241,897		1,129,976	

(※) 閉鎖された地図に準ずる図面のうち和紙で調製された旧土地台帳附属地図等

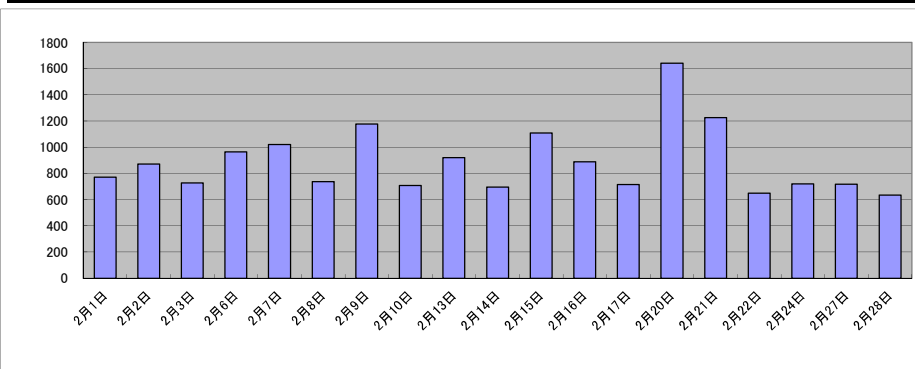
(6) 請求書枚数の時間別動向(令和4年度の平均的な割合)

8:30~9:00	9:00~9:30	9:30~10:00	10:00~10:30	10:30~11:00	11:00~11:30
5%	6%	2%	10%	8%	8%
5%	4%	3%	5%	6%	8%
5%	11%	4%	4%	5%	1%



(7) 乙号事件数の日別動向(令和5年2月)

2月1日	2月2日	2月3日	2月6日	2月7日	2月8日	2月9日	2月10日	2月13日	2月14日	2月15日	2月16日	2月17日	2月20日	2月21日	2月22日	2月24日	2月27日	2月28日
771	872	727	963	1020	738	1177	708	920	695	1109	889	716	1640	1225	649	719	717	635



庁名	水戸地方事務局土浦支局											
----	-------------	--	--	--	--	--	--	--	--	--	--	--

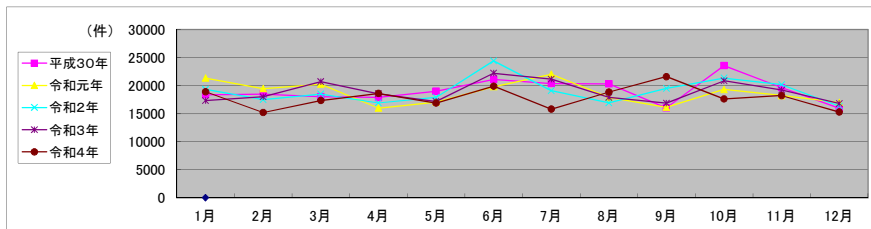
平成30年	H30.1	H30.2	H30.3	H30.4	H30.5	H30.6	H30.7	H30.8	H30.9	H30.10	H30.11	H30.12	合計
登記事項証明書	12,531	12,026	11,642	12,307	12,267	12,705	12,472	13,341	10,110	13,037	11,746	10,221	144,405
うちオンライン	1,678	1,544	1,711	1,744	1,883	2,197	1,894	1,877	1,667	2,118	1,840	2,143	22,296
要約書(閲覧)	809	1,270	1,415	1,070	1,380	3,322	3,404	1,648	1,850	5,238	2,652	1,690	25,748
印鑑証明	2,096	2,217	2,572	1,768	2,019	1,840	1,987	1,852	1,749	2,261	2,493	1,803	24,657
うちオンライン	38	10	35	9	20	21	18	25	18	23	11	10	238
地図等の写しの交付	2,887	2,951	2,374	2,710	3,289	3,246	2,477	3,461	2,304	3,004	2,717	2,214	33,634
うちオンライン	81	75	110	110	197	97	107	78	136	116	217	121	1,445
地図等の閲覧	43	7	13	19	26	8	23	5	18	14	18	30	224
その他	2	0	2	5	1	1	1	4	4	6	8	2	36
うちオンライン	0	0	0	0	0	0	0	0	0	0	0	0	0
合計	18,368	18,471	18,018	17,879	18,982	21,122	20,364	20,311	16,035	23,560	19,634	15,960	228,704

令和元年	H31.1	H31.2	H31.3	H31.4	R1.5	R1.6	R1.7	R1.8	R1.9	R1.10	R1.11	R1.12	合計
登記事項証明書	15,259	13,221	13,435	10,054	10,502	11,491	13,102	10,451	9,916	12,190	11,704	10,964	142,289
うちオンライン	1,823	1,712	1,999	1,620	1,826	1,757	1,794	1,635	1,566	1,907	1,883	2,043	21,565
要約書(閲覧)	1,104	1,598	1,697	1,721	1,687	2,480	2,976	2,535	1,408	1,290	2,028	1,629	22,153
印鑑証明	2,328	2,136	2,604	1,823	2,257	2,302	2,079	2,038	2,157	1,928	2,082	1,983	25,717
うちオンライン	27	20	38	10	28	32	16	20	24	21	20	18	274
地図等の写しの交付	2,504	2,478	2,471	2,375	2,607	3,482	3,845	2,864	2,650	3,898	2,365	2,389	33,928
うちオンライン	95	138	122	91	107	123	143	113	128	141	159	189	1,549
地図等の閲覧	150	23	37	13	16	29	20	16	9	14	33	50	410
その他	6	6	2	2	1	1	8	0	0	6	2	8	42
うちオンライン	0	0	0	0	0	0	0	0	0	0	0	0	0
合計	21,351	19,462	20,246	15,988	17,070	19,785	22,030	17,904	16,140	19,326	18,214	17,023	224,539

令和2年	R2.1	R2.2	R2.3	R2.4	R2.5	R2.6	R2.7	R2.8	R2.9	R2.10	R2.11	R2.12	合計
登記事項証明書	11,794	11,003	10,958	9,746	11,494	14,185	12,389	10,651	12,246	13,643	13,666	10,959	142,734
うちオンライン	2,132	1,610	2,147	1,802	1,690	2,012	1,721	1,525	1,651	1,814	1,702	1,669	21,475
要約書(閲覧)	2,504	928	1,451	2,560	1,730	4,054	1,458	1,337	1,707	2,619	1,121	1,008	22,477
印鑑証明	2,182	2,420	2,596	2,176	1,987	2,710	2,225	2,068	2,490	2,086	2,559	2,120	27,619
うちオンライン	19	22	44	11	1	24	13	18	23	20	10	16	221
地図等の写しの交付	2,841	3,080	3,484	2,412	2,674	3,442	3,035	2,867	3,044	3,001	2,796	2,226	34,902
うちオンライン	123	112	128	129	130	198	115	127	155	124	148	185	1,674
地図等の閲覧	20	43	6	12	4	15	3	4	12	5	19	22	165
その他	2	2	3	0	0	0	1	0	0	1	0	0	9
うちオンライン	0	0	0	0	0	0	0	0	0	0	0	0	0
合計	19,343	17,476	18,498	16,906	17,889	24,406	19,111	16,927	19,499	21,355	20,161	16,335	227,906

令和3年	R3.1	R3.2	R3.3	R3.4	R3.5	R3.6	R3.7	R3.8	R3.9	R3.10	R3.11	R3.12	合計
登記事項証明書	10,781	12,373	12,626	11,907	11,135	13,384	12,783	10,456	11,082	14,224	12,850	11,318	144,919
うちオンライン	1,892	1,681	2,297	2,033	1,764	1,853	1,882	1,699	1,768	2,041	1,668	1,960	22,538
要約書(閲覧)	1,854	960	2,731	1,578	1,033	2,431	2,139	2,479	821	1,360	1,223	1,263	19,872
印鑑証明	2,258	2,190	2,998	1,954	1,920	2,245	2,171	1,748	2,107	2,150	2,083	2,052	25,876
うちオンライン	24	24	11	10	15	27	17	11	16	12	18	17	202
地図等の写しの交付	2,448	2,476	2,348	3,116	3,009	4,084	3,984	2,739	2,847	3,112	3,018	2,140	35,321
うちオンライン	150	134	184	158	171	220	158	139	141	153	128	192	1,928
地図等の閲覧	9	2	18	5	69	68	73	479	22	4	22	19	790
その他	2	0	0	0	0	2	1	0	3	3	1	6	18
うちオンライン	0	0	0	0	0	0	0	0	0	0	0	0	0
合計	17,352	18,001	20,721	18,560	17,166	22,214	21,151	17,901	16,882	20,853	19,197	16,798	226,796

令和4年	R4.1	R4.2	R4.3	R4.4	R4.5	R4.6	R4.7	R4.8	R4.9	R4.10	R4.11	R4.12	合計
登記事項証明書	10,994	9,671	11,748	11,534	11,707	13,256	10,317	13,156	11,792	10,995	11,574	10,528	137,272
うちオンライン	1,838	1,751	1,933	1,856	2,355	2,244	1,893	1,963	1,555	2,086	1,801	2,011	23,286
要約書(閲覧)	3,602	1,030	781	2,516	1,021	1,395	1,472	915	5,163	1,506	1,788	610	21,799
印鑑証明	2,143	2,415	2,502	1,910	1,901	2,374	1,675	2,057	2,062	2,329	2,295	1,817	25,480
うちオンライン	6	34	22	17	23	22	23	16	39	10	17	18	247
地図等の写しの交付	2,152	2,007	2,238	2,630	2,227	2,848	2,298	2,700	2,573	2,770	2,526	2,339	29,308
うちオンライン	195	117	123	125	136	171	133	141	135	162	153	200	1,791
地図等の閲覧	5	63	78	5	20	11	35	6	7	7	33	0	270
その他	3	8	4	5	4	0	4	17	4	5	1	2	57
うちオンライン	0	0	0	0	0	0	0	0	0	0	0	0	0
合計	18,899	15,194	17,351	18,600	16,880	19,884	15,801	18,851	21,601	17,612	18,217	15,296	214,186



局名	水戸地方法務局
庁名	つくば出張所
登記所外証明書 発行請求機 設置場所	
備考	

包括的民間委託を実施した年度

1 従来の実施に要した経費(法務局証明サービスセンターに係る経費を含む)

(単位:千円)

	平成30年度	令和元年度	令和2年度上半期	令和2年度下半期	令和3年度	令和4年度
委託費	17,127	15,220	7,679	7,945	15,891	15,891
物件費	0	0	0	0	0	0
計(a)	17,127	15,220	7,679	7,945	15,891	15,891
参考値(b) 減価償却費	0	0	0	0	0	0
(a)+(b)	17,127	15,220	7,679	7,945	15,891	15,891

2 従来の実施に要した人員(法務局証明サービスセンターに係る人員を含む)

(単位:人)

	平成30年度	令和元年度	令和2年度上半期	令和2年度下半期	令和3年度	令和4年度
業務委託職員	3.9	3.5	3.3	4.1	4.3	4.2

3 従来の実施方法等(従来業務実施における取扱数量)

(1) 乙号事件数(法務局証明サービスセンターに係る乙号事件数を含む) 次業のとおり

(2) 郵送請求受取数

R4.1	R4.2	R4.3	R4.4	R4.5	R4.6	R4.7	R4.8	R4.9	R4.10	R4.11	R4.12	合計
35	34	41	32	31	38	21	24	27	29	31	21	364

(3) 閉鎖登記簿・地図等の交付/閲覧の件数(令和5年2月の1日当たりの平均的な件数)

(4) 乙号事件数の曜日別動向(令和4年度の平均的な割合)

	交付	閲覧
閉鎖登記簿(不動産)	19	17
閉鎖登記簿(商業・法人)	1	0
旧土地台帳	1	0
和紙公園(※)	1	1

月	火	水	木	金	
	16%	20%	19%	22%	23%

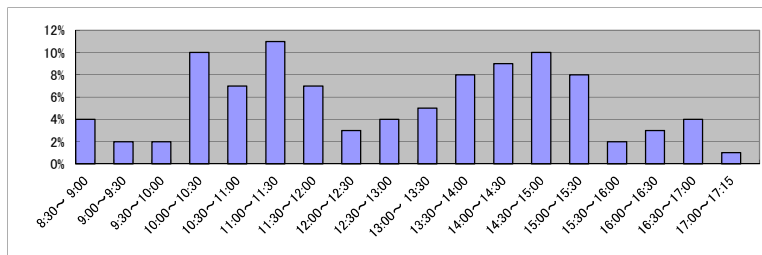
(5) 登記情報及び地図情報の電子データによる提供数

	令和2年		令和3年		令和4年	
	登記	地図	登記	地図	登記	地図
件数	4	2	5	5	5	2
筆個数	457,073		395,517		345,191	

(※) 閉鎖された地図に準ずる図面のうち和紙で調製された旧土地台帳附属地図等

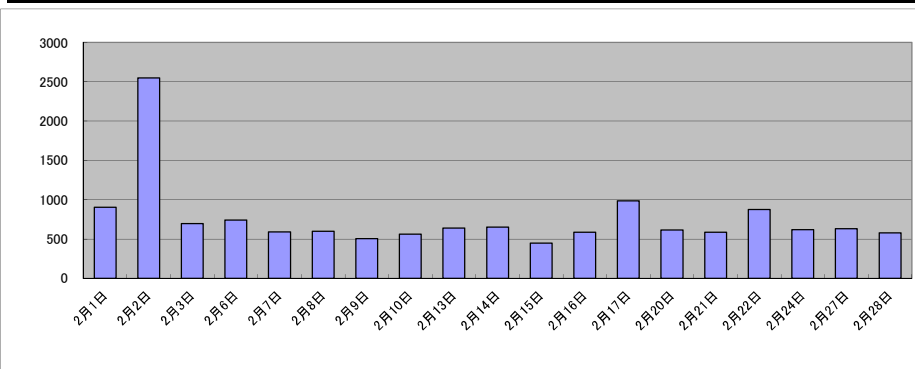
(6) 請求書枚数の時間別動向(令和4年度の平均的な割合)

8:30~9:00	9:00~9:30	9:30~10:00	10:00~10:30	10:30~11:00	11:00~11:30
4%	2%	2%	10%	7%	11%
11:30~12:00	12:00~12:30	12:30~13:00	13:00~13:30	13:30~14:00	14:00~14:30
7%	3%	4%	5%	8%	9%
14:30~15:00	15:00~15:30	15:30~16:00	16:00~16:30	16:30~17:00	17:00~17:15
10%	8%	2%	3%	4%	1%



(7) 乙号事件数の日別動向(令和5年2月)

2月1日	2月2日	2月3日	2月6日	2月7日	2月8日	2月9日	2月10日	2月13日	2月14日	2月15日	2月16日	2月17日	2月20日	2月21日	2月22日	2月24日	2月27日	2月28日
903	2548	694	741	587	597	503	561	636	649	445	585	986	613	583	874	617	631	577



庁名	水戸地方方法務局つくば出張所
----	----------------

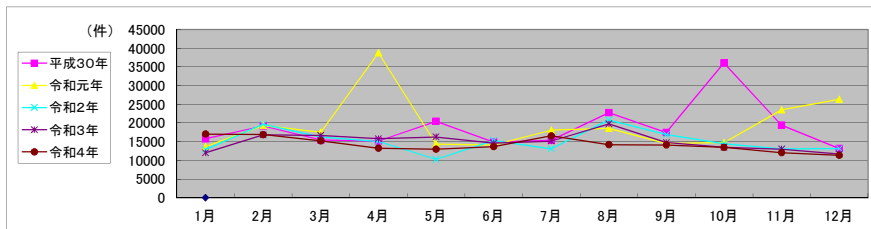
平成30年	H30.1	H30.2	H30.3	H30.4	H30.5	H30.6	H30.7	H30.8	H30.9	H30.10	H30.11	H30.12	合計
登記事項証明書	8,900	9,532	8,900	7,914	7,890	8,466	7,835	9,491	9,741	20,032	8,925	6,951	114,577
うちオンライン	1,292	1,241	1,499	1,376	1,449	1,264	1,304	1,400	1,111	1,521	1,458	1,601	16,516
要約書(閲覧)	2,649	4,913	1,519	3,293	8,195	2,006	3,247	7,542	2,859	10,860	5,354	1,984	54,421
印鑑証明	1,993	2,324	2,767	1,854	1,832	2,083	2,073	2,012	1,996	2,290	2,309	2,074	25,607
うちオンライン	2	2	10	1	3	1	29	13	4	4	4	11	84
地図等の写しの交付	1,636	1,478	1,700	1,592	1,728	1,882	1,866	2,718	2,025	2,064	2,166	1,630	22,485
うちオンライン	68	59	48	44	37	85	19	47	33	40	61	58	599
地図等の閲覧	596	952	559	490	808	448	355	986	862	808	631	526	8,021
その他	0	2	0	0	4	0	1	0	0	2	3	4	16
うちオンライン	0	1	0	0	0	0	0	0	0	0	0	0	1
合計	15,774	19,201	15,445	15,143	20,457	14,885	15,377	22,749	17,483	36,056	19,388	13,169	225,127

令和元年	H31.1	H31.2	H31.3	H31.4	R1.5	R1.6	R1.7	R1.8	R1.9	R1.10	R1.11	R1.12	合計
登記事項証明書	8,281	8,993	11,380	8,847	8,389	8,372	10,064	8,378	8,101	9,005	15,596	14,636	120,042
うちオンライン	1,609	1,555	1,414	1,604	1,614	1,378	1,679	1,574	1,387	1,738	1,805	1,763	19,120
要約書(閲覧)	1,164	6,275	1,210	26,153	1,989	1,548	2,708	5,197	2,023	1,234	2,943	775	53,219
印鑑証明	2,081	2,006	2,728	1,992	2,207	2,188	2,349	1,744	2,092	2,068	2,178	1,950	25,583
うちオンライン	0	5	12	7	7	7	0	1	10	18	1	4	72
地図等の写しの交付	1,672	1,678	1,833	1,510	1,325	1,781	2,444	1,807	1,891	1,918	2,479	8,759	29,097
うちオンライン	81	68	57	54	33	48	94	42	102	55	74	119	827
地図等の閲覧	435	362	394	263	418	208	497	1,427	447	530	322	239	5,542
その他	2	1	0	2	0	2	1	0	0	0	0	1	9
うちオンライン	0	0	0	0	0	0	0	0	0	0	0	0	0
合計	13,635	19,315	17,545	38,767	14,328	14,099	18,063	18,553	14,554	14,755	23,518	26,360	233,492

令和2年	R2.1	R2.2	R2.3	R2.4	R2.5	R2.6	R2.7	R2.8	R2.9	R2.10	R2.11	R2.12	合計
登記事項証明書	7,659	8,754	9,568	8,775	6,138	9,340	7,977	7,458	9,071	8,683	7,457	8,095	98,975
うちオンライン	1,925	1,791	2,240	1,995	1,418	2,503	2,099	1,904	1,972	2,110	1,738	2,207	23,902
要約書(閲覧)	1,519	6,552	922	2,127	815	1,170	805	9,161	2,119	1,330	1,733	772	29,025
印鑑証明	2,033	2,536	2,747	2,071	1,847	2,367	2,192	1,975	2,252	2,143	2,082	2,038	26,283
うちオンライン	8	18	1	4	5	6	8	3	5	12	1	2	73
地図等の写しの交付	1,340	1,364	2,182	1,470	1,192	2,102	1,587	1,524	2,162	1,787	1,471	1,876	20,057
うちオンライン	112	92	69	91	83	227	122	60	109	116	60	111	1,252
地図等の閲覧	329	416	853	626	283	336	543	674	1,304	524	314	359	6,561
その他	1	0	2	1	4	0	0	0	1	0	0	1	10
うちオンライン	0	0	0	0	0	0	0	0	0	0	0	0	0
合計	12,881	19,622	16,274	15,070	10,279	15,315	13,104	20,792	16,909	14,467	13,057	13,141	180,911

令和3年	R3.1	R3.2	R3.3	R3.4	R3.5	R3.6	R3.7	R3.8	R3.9	R3.10	R3.11	R3.12	合計
登記事項証明書	7,771	8,634	10,937	8,967	7,041	9,213	8,241	9,354	8,802	8,171	7,895	7,695	102,721
うちオンライン	1,966	1,835	3,085	2,544	2,070	2,147	2,221	2,226	2,569	2,700	2,416	2,465	28,244
要約書(閲覧)	860	4,397	543	2,942	5,564	699	1,977	5,682	1,598	1,172	1,420	532	27,386
印鑑証明	1,962	2,140	2,881	1,870	1,822	2,362	2,075	1,834	1,995	1,985	1,876	1,804	24,606
うちオンライン	9	16	3	5	7	11	17	10	7	10	13	5	113
地図等の写しの交付	1,201	1,332	1,927	1,632	1,376	1,903	1,569	2,280	1,902	1,839	1,526	1,328	19,815
うちオンライン	69	71	92	96	115	88	83	82	80	103	101	124	1,104
地図等の閲覧	248	296	404	373	462	393	1,298	629	459	360	306	321	5,549
その他	0	0	1	0	0	0	0	0	6	1	5	0	13
うちオンライン	0	0	0	0	0	0	0	0	0	0	0	0	0
合計	12,042	16,799	16,693	15,784	16,265	14,570	15,160	19,779	14,762	13,528	13,028	11,680	180,090

令和4年	R4.1	R4.2	R4.3	R4.4	R4.5	R4.6	R4.7	R4.8	R4.9	R4.10	R4.11	R4.12	合計
登記事項証明書	8,808	10,207	9,053	8,605	8,043	9,051	12,555	9,005	8,122	8,275	7,340	7,734	106,798
うちオンライン	2,909	2,295	2,592	2,162	1,987	2,369	1,892	2,220	2,305	2,602	2,277	2,689	28,299
要約書(閲覧)	4,456	2,853	2,207	905	1,330	772	561	1,202	1,577	1,423	887	412	18,585
印鑑証明	2,186	2,033	2,518	1,993	1,774	1,973	1,696	1,594	2,222	1,834	1,844	1,755	23,422
うちオンライン	18	5	10	5	8	8	8	5	70	33	60	102	332
地図等の写しの交付	1,308	1,399	1,251	1,420	1,385	1,529	1,450	1,742	1,756	1,602	1,771	1,218	17,831
うちオンライン	172	75	111	100	83	137	107	79	127	119	129	131	1,370
地図等の閲覧	288	406	189	337	447	352	294	648	444	349	241	246	4,241
その他	0	0	3	1	2	0	0	4	2	0	2	4	18
うちオンライン	0	0	0	0	0	0	0	0	2	0	0	0	2
合計	17,046	16,898	15,221	13,261	12,981	13,677	16,556	14,195	14,123	13,483	12,085	11,369	170,895



局名	水戸地方法務局
庁名	龍ヶ崎支局
登記所外証明書 発行請求機 設置場所	
備考	

包括的民間委託を実施した年度

1 従来の実施に要した経費(法務局証明サービスセンターに係る経費を含む)

(単位:千円)

	平成30年度	令和元年度	令和2年度上半期	令和2年度下半期	令和3年度	令和4年度
委託費	7,361	6,535	3,297	3,411	6,823	6,823
物件費	0	0	0	0	0	0
計(a)	7,361	6,535	3,297	3,411	6,823	6,823
参考値(b) 減価償却費	0	0	0	0	0	0
(a)+(b)	7,361	6,535	3,297	3,411	6,823	6,823

2 従来の実施に要した人員(法務局証明サービスセンターに係る人員を含む)

(単位:人)

	平成30年度	令和元年度	令和2年度上半期	令和2年度下半期	令和3年度	令和4年度
業務委託職員	2.9	2.8	2.8	3.0	2.8	2.9

3 従来の実施方法等(従来業務実施における取扱数量)

(1) 乙号事件数(法務局証明サービスセンターに係る乙号事件数を含む) 次業のとおり

(2) 郵送請求受取数

R4.1	R4.2	R4.3	R4.4	R4.5	R4.6	R4.7	R4.8	R4.9	R4.10	R4.11	R4.12	合計
31	30	35	39	30	35	25	34	45	23	40	29	396

(3) 閉鎖登記簿・地図等の交付/閲覧の件数(令和5年2月の1日当たりの平均的な件数)

(4) 乙号事件数の曜日別動向(令和4年度の平均的な割合)

	交付	閲覧
閉鎖登記簿(不動産)	6	8
閉鎖登記簿(商業・法人)	0	0
旧土地台帳	1	0
和紙公園(※)	0	0

月	火	水	木	金
31%	22%	14%	17%	16%

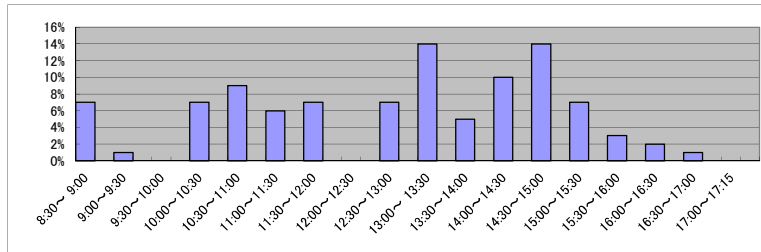
(5) 登記情報及び地図情報の電子データによる提供数

	令和2年		令和3年		令和4年	
	登記	地図	登記	地図	登記	地図
件数	4	3	4	1	6	5
筆個数	278,121		328,120		513,662	

(※) 閉鎖された地図に準ずる図面のうち和紙で調製された旧土地台帳附属地図等

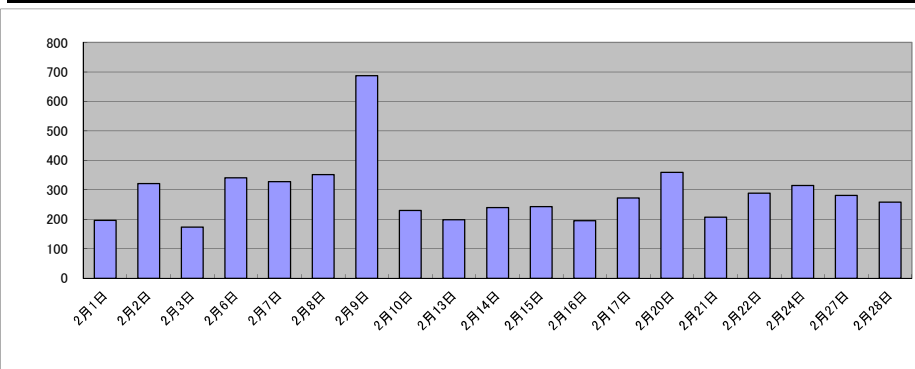
(6) 請求書枚数の時間別動向(令和4年度の平均的な割合)

8:30~9:00	7%	9:00~9:30	1%	9:30~10:00	0%	10:00~10:30	7%	10:30~11:00	9%	11:00~11:30	6%
11:30~12:00	7%	12:00~12:30	0%	12:30~13:00	7%	13:00~13:30	14%	13:30~14:00	5%	14:00~14:30	10%
14:30~15:00	14%	15:00~15:30	7%	15:30~16:00	3%	16:00~16:30	2%	16:30~17:00	1%	17:00~17:15	0%



(7) 乙号事件数の日別動向(令和5年2月)

2月1日	2月2日	2月3日	2月6日	2月7日	2月8日	2月9日	2月10日	2月13日	2月14日	2月15日	2月16日	2月17日	2月20日	2月21日	2月22日	2月24日	2月27日	2月28日
196	321	174	340	327	351	687	230	199	240	243	195	272	359	207	288	315	281	258



庁名	水戸地方支務局龍ヶ崎支局
----	--------------

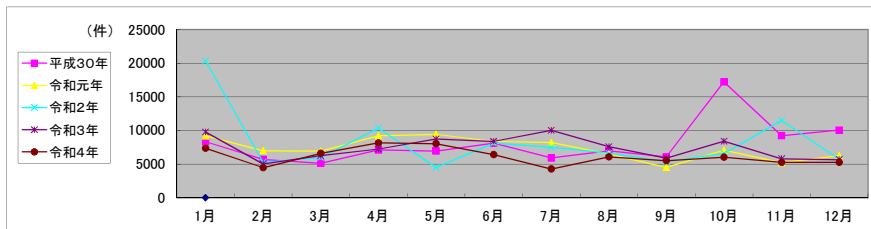
平成30年	H30.1	H30.2	H30.3	H30.4	H30.5	H30.6	H30.7	H30.8	H30.9	H30.10	H30.11	H30.12	合計
登記事項証明書	3,760	3,571	3,230	3,366	4,648	4,688	3,817	4,519	3,798	12,510	6,411	3,183	57,501
うちオンライン	502	371	451	522	519	539	695	540	505	546	501	597	6,288
要約書(閲覧)	3,144	668	421	2,169	459	1,366	401	746	446	2,598	691	4,612	17,721
印鑑証明	512	583	676	522	548	584	556	460	558	588	708	466	6,761
うちオンライン	0	0	0	0	0	0	0	0	0	2	0	0	2
地図等の写しの交付	840	846	781	1,011	1,248	1,430	1,125	1,080	1,179	1,140	1,251	1,493	13,424
うちオンライン	36	37	41	62	80	56	59	28	55	74	39	78	645
地図等の閲覧	79	39	25	21	25	54	21	160	79	389	162	281	1,335
その他	1	0	2	2	0	0	0	0	4	3	3	1	16
うちオンライン	0	0	0	0	0	0	0	0	0	0	0	0	0
合計	8,336	5,707	5,135	7,091	6,928	8,122	5,920	6,965	6,064	17,228	9,226	10,036	96,758

令和元年	H31.1	H31.2	H31.3	H31.4	R1.5	R1.6	R1.7	R1.8	R1.9	R1.10	R1.11	R1.12	合計
登記事項証明書	5,601	5,010	4,983	5,481	6,035	4,893	5,157	3,976	2,749	4,416	3,166	4,012	55,479
うちオンライン	540	382	562	519	688	521	588	589	440	622	524	614	6,589
要約書(閲覧)	1,706	464	392	2,060	1,358	1,155	572	658	377	473	484	435	10,134
印鑑証明	641	602	579	532	540	553	610	552	560	485	532	468	6,654
うちオンライン	0	0	2	3	0	0	0	0	0	0	0	0	5
地図等の写しの交付	1,123	770	801	1,142	1,468	1,210	1,765	1,185	794	1,162	953	1,312	13,685
うちオンライン	63	29	68	57	51	36	59	61	62	101	56	111	754
地図等の閲覧	132	127	154	10	23	571	85	115	34	503	47	29	1,830
その他	0	0	2	8	0	0	2	3	1	2	9	0	27
うちオンライン	0	0	0	0	0	0	0	0	0	0	0	0	0
合計	9,203	6,973	6,911	9,233	9,424	8,382	8,191	6,489	4,515	7,041	5,191	6,256	87,809

令和2年	R2.1	R2.2	R2.3	R2.4	R2.5	R2.6	R2.7	R2.8	R2.9	R2.10	R2.11	R2.12	合計
登記事項証明書	17,017	3,383	3,990	3,272	2,682	4,531	5,102	4,710	3,293	4,429	3,858	3,562	59,829
うちオンライン	603	511	671	457	508	453	637	493	475	616	459	675	6,558
要約書(閲覧)	1,682	515	358	5,529	497	1,756	383	433	332	309	5,634	531	17,939
印鑑証明	571	547	728	636	598	761	649	493	646	649	758	542	7,578
うちオンライン	0	0	0	0	0	0	0	0	0	0	0	0	0
地図等の写しの交付	953	808	876	911	704	1,021	1,342	792	1,013	1,174	1,184	1,069	11,847
うちオンライン	74	62	54	62	52	68	65	70	56	97	105	110	875
地図等の閲覧	131	11	3	6	17	28	15	181	59	18	42	0	511
その他	1	2	1	0	0	0	0	0	0	0	1	0	5
うちオンライン	0	0	0	0	0	0	0	0	0	0	0	0	0
合計	20,335	5,266	5,956	10,354	4,498	8,097	7,491	6,609	5,343	6,579	11,477	5,704	97,709

令和3年	R3.1	R3.2	R3.3	R3.4	R3.5	R3.6	R3.7	R3.8	R3.9	R3.10	R3.11	R3.12	合計
登記事項証明書	4,106	3,399	3,990	3,454	3,893	3,709	4,446	3,613	3,325	6,122	3,600	3,839	47,496
うちオンライン	564	574	562	614	495	664	599	579	523	528	494	552	6,748
要約書(閲覧)	3,856	189	509	2,213	3,281	2,852	4,023	2,333	836	649	380	389	21,510
印鑑証明	670	678	800	564	469	603	510	494	589	503	566	576	7,022
うちオンライン	0	0	2	0	0	2	3	0	1	0	1	1	10
地図等の写しの交付	1,064	663	881	984	1,023	1,129	1,012	1,143	1,148	1,134	1,253	849	12,283
うちオンライン	73	67	94	105	82	86	123	101	92	101	96	95	1,115
地図等の閲覧	66	88	94	26	78	87	39	25	0	0	7	0	510
その他	0	1	0	0	0	0	0	0	0	2	0	1	4
うちオンライン	0	0	0	0	0	0	0	0	0	0	0	0	0
合計	9,762	5,018	6,274	7,241	8,744	8,380	10,030	7,608	5,898	8,410	5,806	5,654	88,825

令和4年	R4.1	R4.2	R4.3	R4.4	R4.5	R4.6	R4.7	R4.8	R4.9	R4.10	R4.11	R4.12	合計
登記事項証明書	4,221	2,963	4,403	3,306	4,437	4,158	2,680	3,648	3,132	3,806	3,084	3,734	43,572
うちオンライン	648	512	642	584	609	671	559	536	556	625	464	541	6,947
要約書(閲覧)	1,574	230	414	3,498	1,987	546	305	530	706	479	717	333	11,319
印鑑証明	643	541	821	493	648	660	529	515	597	614	611	591	7,263
うちオンライン	2	3	2	1	0	3	2	1	3	0	0	0	17
地図等の写しの交付	900	718	950	810	918	1,042	765	1,366	1,037	1,121	813	594	11,034
うちオンライン	76	91	103	93	122	109	79	115	83	117	75	89	1,152
地図等の閲覧	6	10	1	28	12	5	3	9	42	12	15	9	152
その他	4	6	2	18	4	0	0	2	0	0	0	2	38
うちオンライン	0	0	0	0	0	0	0	0	0	0	0	0	0
合計	7,348	4,468	6,591	8,153	8,006	6,411	4,282	6,070	5,514	6,032	5,240	5,263	73,378



局名	水戸地方法務局
庁名	取手出張所
登記所外証明書発行請求機設置場所	
備考	

包括的民間委託を実施した年度

1 従来の実施に要した経費(法務局証明サービスセンターに係る経費を含む)

(単位:千円)

	平成30年度	令和元年度	令和2年度上半期	令和2年度下半期	令和3年度	令和4年度
委託費	11,763	11,049	5,575	5,768	11,536	11,536
物件費	0	0	0	0	0	0
計(a)	11,763	11,049	5,575	5,768	11,536	11,536
参考値(b) 減価償却費	0	0	0	0	0	0
(a)+(b)	11,763	11,049	5,575	5,768	11,536	11,536

2 従来の実施に要した人員(法務局証明サービスセンターに係る人員を含む)

(単位:人)

	平成30年度	令和元年度	令和2年度上半期	令和2年度下半期	令和3年度	令和4年度
業務委託職員	3.8	3.9	3.3	4.0	3.9	3.8

3 従来の実施方法等(従来業務実施における取扱数量)

(1) 乙号事件数(法務局証明サービスセンターに係る乙号事件数を含む) 次業のとおり

(2) 郵送請求受取数

R4.1	R4.2	R4.3	R4.4	R4.5	R4.6	R4.7	R4.8	R4.9	R4.10	R4.11	R4.12	合計
42	48	45	44	43	58	51	54	47	47	39	33	551

(3) 閉鎖登記簿・地図等の交付/閲覧の件数(令和5年2月の1日当たりの平均的な件数)

(4) 乙号事件数の曜日別動向(令和4年度の平均的な割合)

	交付	閲覧
閉鎖登記簿(不動産)	5	32
閉鎖登記簿(商業・法人)	0	0
旧土地台帳	2	0
和紙公園(※)	1	0

月	火	水	木	金
20%	19%	18%	20%	23%

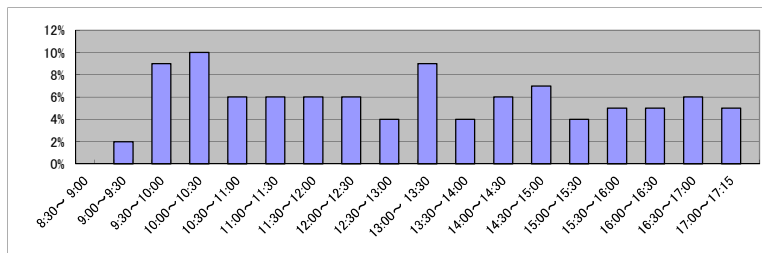
(5) 登記情報及び地図情報の電子データによる提供数

	令和2年		令和3年		令和4年	
	登記	地図	登記	地図	登記	地図
件数	8	4	4	4	6	5
筆個数	252,536	142,850			507,810	

(※) 閉鎖された地図に準ずる図面のうち和紙で調製された旧土地台帳附属地図等

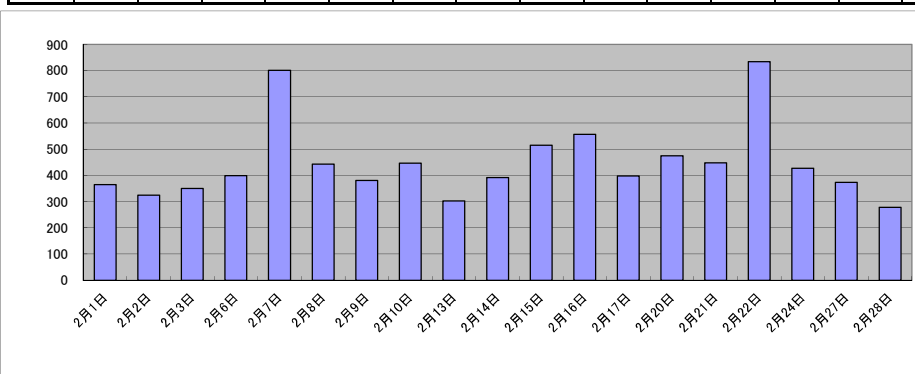
(6) 請求書枚数の時間別動向(令和4年度の平均的な割合)

8:30~9:00	9:00~9:30	9:30~10:00	10:00~10:30	10:30~11:00	11:00~11:30
0%	2%	9%	10%	6%	6%
11:30~12:00	12:00~12:30	12:30~13:00	13:00~13:30	13:30~14:00	14:00~14:30
6%	6%	4%	9%	4%	6%
14:30~15:00	15:00~15:30	15:30~16:00	16:00~16:30	16:30~17:00	17:00~17:15
7%	4%	5%	5%	6%	5%



(7) 乙号事件数の日別動向(令和5年2月)

2月1日	2月2日	2月3日	2月6日	2月7日	2月8日	2月9日	2月10日	2月13日	2月14日	2月15日	2月16日	2月17日	2月20日	2月21日	2月22日	2月24日	2月27日	2月28日
365	324	350	399	801	443	381	447	302	392	515	557	397	475	448	834	428	373	278



局名	水戸地方法務局
庁名	鹿嶋支局
登記所外証明書 発行請求機 設置場所	
備考	

包括的民間委託を実施した年度

1 従来の実施に要した経費(法務局証明サービスセンターに係る経費を含む)

(単位:千円)

	平成30年度	令和元年度	令和2年度上半期	令和2年度下半期	令和3年度	令和4年度
委託費	17,290	16,838	8,496	8,790	17,581	17,581
物件費	0	0	0	0	0	0
計(a)	17,290	16,838	8,496	8,790	17,581	17,581
参考値(b) 減価償却費	0	0	0	0	0	0
(a)+(b)	17,290	16,838	8,496	8,790	17,581	17,581

2 従来の実施に要した人員(法務局証明サービスセンターに係る人員を含む)

(単位:人)

	平成30年度	令和元年度	令和2年度上半期	令和2年度下半期	令和3年度	令和4年度
業務委託職員	3.7	3.8	3.8	3.8	3.6	3.9

3 従来の実施方法等(従来業務実施における取扱数量)

(1) 乙号事件数(法務局証明サービスセンターに係る乙号事件数を含む) 次業のとおり

(2) 郵送請求受取数

R4.1	R4.2	R4.3	R4.4	R4.5	R4.6	R4.7	R4.8	R4.9	R4.10	R4.11	R4.12	合計
68	74	56	65	65	85	63	92	73	64	70	79	854

(3) 閉鎖登記簿・地図等の交付/閲覧の件数(令和5年2月の1日当たりの平均的な件数)

(4) 乙号事件数の曜日別動向(令和4年度の平均的な割合)

	交付	閲覧
閉鎖登記簿(不動産)	16	22
閉鎖登記簿(商業・法人)	1	0
旧土地台帳	3	0
和紙公園(※)	1	0

月	火	水	木	金
16%	25%	12%	22%	25%

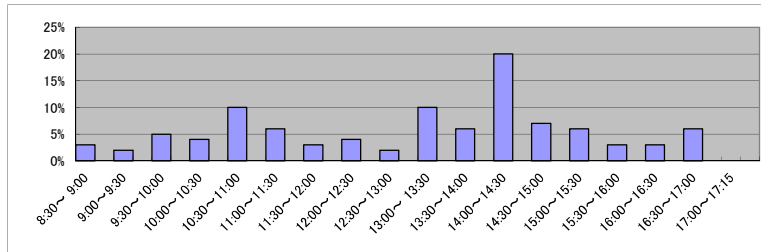
(5) 登記情報及び地図情報の電子データによる提供数

	令和2年		令和3年		令和4年	
	登記	地図	登記	地図	登記	地図
件数	9	7	12	9	7	4
筆回数	613,338		892,989		1,055,116	

(※) 閉鎖された地図に準ずる図面のうち和紙で調製された旧土地台帳附属地図等

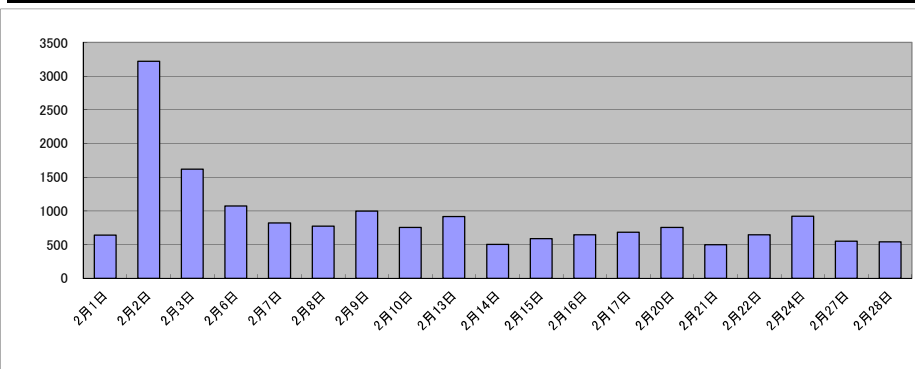
(6) 請求書枚数の時間別動向(令和4年度の平均的な割合)

8:30~9:00	9:00~9:30	9:30~10:00	10:00~10:30	10:30~11:00	11:00~11:30
	3%	2%	5%	4%	10%
11:30~12:00	12:00~12:30	12:30~13:00	13:00~13:30	13:30~14:00	14:00~14:30
3%	4%	2%	10%	6%	20%
14:30~15:00	15:00~15:30	15:30~16:00	16:00~16:30	16:30~17:00	17:00~17:15
7%	6%	3%	3%	6%	0%



(7) 乙号事件数の日別動向(令和5年2月)

2月1日	2月2日	2月3日	2月6日	2月7日	2月8日	2月9日	2月10日	2月13日	2月14日	2月15日	2月16日	2月17日	2月20日	2月21日	2月22日	2月24日	2月27日	2月28日
640	3221	1619	1070	822	772	995	753	916	503	587	645	682	756	498	645	917	550	540



庁名	水戸地方事務局鹿嶋支局											
----	-------------	--	--	--	--	--	--	--	--	--	--	--

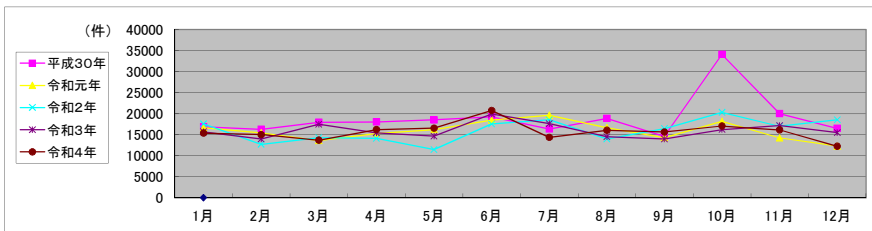
平成30年	H30.1	H30.2	H30.3	H30.4	H30.5	H30.6	H30.7	H30.8	H30.9	H30.10	H30.11	H30.12	合計
登記事項証明書	8,685	9,258	8,668	8,898	9,408	8,422	7,749	8,267	6,087	8,722	10,084	9,750	103,998
うちオンライン	1,618	1,294	1,576	1,800	1,525	1,564	1,612	1,731	1,202	1,581	1,659	1,440	18,602
要約書(閲覧)	4,319	2,765	4,761	4,990	4,210	5,449	3,322	5,806	4,540	10,879	4,306	2,408	57,755
印鑑証明	1,407	1,371	1,606	1,196	1,443	1,531	1,437	1,151	1,346	1,601	1,703	1,261	17,053
うちオンライン	0	5	0	7	2	0	2	2	2	7	5	2	34
地図等の写しの交付	1,465	1,625	1,572	1,553	1,784	1,464	1,404	1,504	1,527	3,024	2,081	1,316	20,319
うちオンライン	75	61	86	127	93	91	76	76	96	66	102	55	1,004
地図等の閲覧	1,005	1,273	1,313	1,412	1,659	2,330	2,435	2,135	1,082	9,847	1,844	1,774	28,109
その他	1	4	1	13	0	0	0	1	1	4	1	0	26
うちオンライン	0	0	0	0	0	0	0	0	0	0	0	0	0
合計	16,882	16,296	17,921	18,062	18,504	19,196	16,347	18,864	14,583	34,077	20,019	16,509	227,260

令和元年	H31.1	H31.2	H31.3	H31.4	R1.5	R1.6	R1.7	R1.8	R1.9	R1.10	R1.11	R1.12	合計
登記事項証明書	9,339	8,417	8,079	9,688	8,226	8,268	8,654	6,988	7,369	8,779	7,969	6,960	98,736
うちオンライン	1,740	1,791	1,738	1,858	1,591	1,773	1,924	1,480	1,497	1,495	1,461	1,419	19,767
要約書(閲覧)	3,221	3,158	1,595	1,701	3,138	4,553	6,273	5,524	3,309	3,333	2,110	1,405	39,320
印鑑証明	1,441	1,510	1,478	1,331	1,402	1,376	1,380	1,184	1,317	1,404	1,336	1,272	16,431
うちオンライン	5	7	0	1	7	5	4	2	3	4	3	2	43
地図等の写しの交付	1,561	1,484	1,473	1,461	1,526	1,592	1,797	1,352	1,433	1,833	1,411	1,620	18,543
うちオンライン	68	86	107	93	82	69	84	89	110	99	65	72	1,024
地図等の閲覧	1,088	829	966	1,121	1,920	2,708	1,505	1,608	852	2,854	1,407	1,002	17,860
その他	0	2	2	4	0	1	0	0	0	0	0	6	15
うちオンライン	0	0	0	0	0	0	0	0	0	0	0	0	0
合計	16,650	15,400	13,593	15,306	16,212	18,498	19,609	16,656	14,280	18,203	14,233	12,265	190,905

令和2年	R2.1	R2.2	R2.3	R2.4	R2.5	R2.6	R2.7	R2.8	R2.9	R2.10	R2.11	R2.12	合計
登記事項証明書	9,861	7,256	8,139	7,349	6,796	9,012	8,888	7,187	9,987	9,856	9,597	9,033	102,961
うちオンライン	1,671	1,592	1,716	1,653	1,218	1,904	1,541	1,476	1,403	1,792	1,454	1,624	19,044
要約書(閲覧)	4,153	1,718	2,410	2,814	1,310	2,968	4,613	2,590	2,142	4,940	2,578	4,332	36,568
印鑑証明	1,413	1,588	1,610	1,432	1,380	1,842	1,529	1,176	1,376	1,627	1,590	1,275	17,838
うちオンライン	2	3	3	4	1	5	13	0	7	4	4	3	49
地図等の写しの交付	1,312	1,299	1,288	1,299	1,218	1,741	1,757	1,634	1,530	1,726	1,352	1,466	17,622
うちオンライン	77	90	71	54	37	50	85	55	102	71	77	85	854
地図等の閲覧	847	848	786	1,234	766	1,975	1,765	1,348	1,415	2,144	1,856	2,420	17,404
その他	0	0	1	0	0	1	0	0	0	0	0	0	2
うちオンライン	0	0	0	0	0	0	0	0	0	0	0	0	0
合計	17,586	12,709	14,234	14,128	11,470	17,539	18,552	13,935	16,450	20,293	16,973	18,526	192,395

令和3年	R3.1	R3.2	R3.3	R3.4	R3.5	R3.6	R3.7	R3.8	R3.9	R3.10	R3.11	R3.12	合計
登記事項証明書	9,014	7,741	10,917	8,471	8,416	10,282	8,949	7,394	7,554	9,716	8,567	8,808	105,829
うちオンライン	1,882	1,576	1,890	1,455	1,435	1,534	1,636	1,412	1,577	1,710	1,627	1,548	19,282
要約書(閲覧)	3,225	2,603	2,132	3,920	2,299	3,900	4,411	3,296	2,352	1,753	4,211	2,672	36,774
印鑑証明	1,446	1,455	1,783	1,354	1,284	1,618	1,288	1,241	1,417	1,217	1,280	1,265	16,648
うちオンライン	6	5	2	2	18	12	4	14	4	17	12	5	101
地図等の写しの交付	1,205	1,341	1,479	1,710	1,355	2,375	1,413	1,393	1,366	1,836	1,489	1,385	18,347
うちオンライン	70	84	76	98	76	66	77	85	78	63	89	90	952
地図等の閲覧	787	808	1,140	0	1,300	1,711	1,562	1,179	1,281	1,700	1,616	1,338	14,422
その他	1	0	0	2	0	0	3	0	0	4	1	1	12
うちオンライン	0	0	0	0	0	0	0	0	0	0	0	0	0
合計	15,678	13,948	17,451	15,457	14,654	19,886	17,626	14,503	13,970	16,226	17,164	15,469	192,032

令和4年	R4.1	R4.2	R4.3	R4.4	R4.5	R4.6	R4.7	R4.8	R4.9	R4.10	R4.11	R4.12	合計
登記事項証明書	8,839	8,599	7,654	9,059	8,075	14,490	7,961	7,842	8,335	7,644	7,860	6,825	103,183
うちオンライン	1,716	1,493	1,808	1,450	1,772	1,907	1,768	1,521	1,710	1,828	1,495	1,584	20,052
要約書(閲覧)	2,555	2,498	2,389	2,562	4,879	2,163	2,395	4,065	3,483	5,246	3,423	2,297	37,955
印鑑証明	1,404	1,323	1,468	1,304	1,388	1,360	1,274	1,249	1,372	1,290	1,811	1,220	16,463
うちオンライン	9	16	5	5	5	10	15	4	19	7	6	15	116
地図等の写しの交付	1,278	1,589	1,172	1,212	1,353	1,673	1,288	1,651	1,279	1,163	1,077	856	15,591
うちオンライン	64	51	73	63	88	131	126	64	63	136	46	56	961
地図等の閲覧	1,307	993	1,007	2,071	863	1,053	1,442	1,231	1,170	1,728	1,976	1,017	15,858
その他	2	2	0	2	0	1	0	0	1	3	2	3	16
うちオンライン	0	0	0	0	0	0	0	0	0	0	0	0	0
合計	15,385	15,004	13,690	16,210	16,558	20,740	14,360	16,038	15,640	17,074	16,149	12,218	189,066



局名	水戸地方方法務局	
庁名	下妻支局	
登記所外証明書発行請求機設置場所	古河市役所古河庁舎	坂東市役所
備考	坂東法務局証明サービスセンターに係る委託費は含まれていない	

包括的民間委託を実施した年度

1 従来の実施に要した経費(法務局証明サービスセンターに係る経費を含む)

(単位:千円)

	平成30年度	令和元年度	令和2年度上半期	令和2年度下半期	令和3年度	令和4年度
委託費	19,569	20,451	10,319	10,676	21,353	21,353
物件費	0	0	0	0	0	0
計(a)	19,569	20,451	10,319	10,676	21,353	21,353
参考値(b) 減価償却費	0	0	0	0	0	0
(a)+(b)	19,569	20,451	10,319	10,676	21,353	21,353

2 従来の実施に要した人員(法務局証明サービスセンターに係る人員を含む)

(単位:人)

	平成30年度	令和元年度	令和2年度上半期	令和2年度下半期	令和3年度	令和4年度
業務委託職員	5.8	5.8	5.0	5.5	7.1	6.2

3 従来の実施方法等(従来業務実施における取扱数量)

(1) 乙号事件数(法務局証明サービスセンターに係る乙号事件数を含む) 次業のとおりに

(2) 郵送請求受取数

R4.1	R4.2	R4.3	R4.4	R4.5	R4.6	R4.7	R4.8	R4.9	R4.10	R4.11	R4.12	合計
90	76	78	82	90	83	63	85	72	80	60	73	932

(3) 閉鎖登記簿・地図等の交付/閲覧の件数(令和5年2月の1日当たりの平均的な件数)

(4) 乙号事件数の曜日別動向(令和4年度の平均的な割合)

	交付	閲覧
閉鎖登記簿(不動産)	20	23
閉鎖登記簿(商業・法人)	1	0
旧土地台帳	2	3
和紙公園(※)	1	1

月	火	水	木	金	
	28%	21%	12%	11%	28%

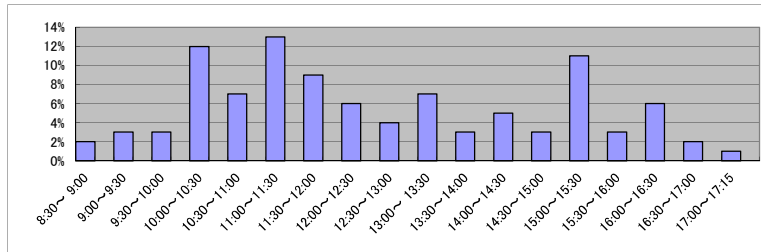
(5) 登記情報及び地図情報の電子データによる提供数

	令和2年		令和3年		令和4年	
	登記	地図	登記	地図	登記	地図
件数	3	3	12	11	10	4
筆個数	415,704		362,701		1,109,874	

(※) 閉鎖された地図に準ずる図面のうち和紙で調製された旧土地台帳附属地図等

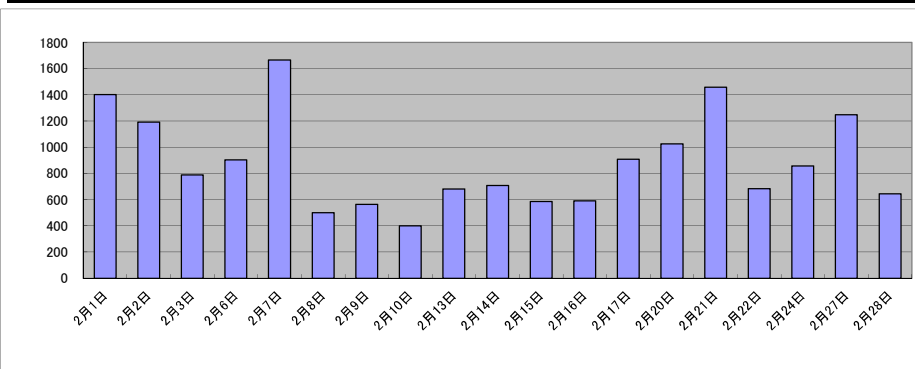
(6) 請求書枚数の時間別動向(令和4年度の平均的な割合)

8:30~9:00	9:00~9:30	9:30~10:00	10:00~10:30	10:30~11:00	11:00~11:30
	2%	3%	3%	12%	7%
11:30~12:00	12:00~12:30	12:30~13:00	13:00~13:30	13:30~14:00	14:00~14:30
9%	6%	4%	7%	3%	5%
14:30~15:00	15:00~15:30	15:30~16:00	16:00~16:30	16:30~17:00	17:00~17:15
3%	11%	3%	6%	2%	1%



(7) 乙号事件数の日別動向(令和5年2月)

2月1日	2月2日	2月3日	2月6日	2月7日	2月8日	2月9日	2月10日	2月13日	2月14日	2月15日	2月16日	2月17日	2月20日	2月21日	2月22日	2月24日	2月27日	2月28日
1402	1192	788	903	1665	500	564	399	682	708	584	590	908	1024	1459	684	858	1248	643



庁名	水戸地方事務所下支局											
----	------------	--	--	--	--	--	--	--	--	--	--	--

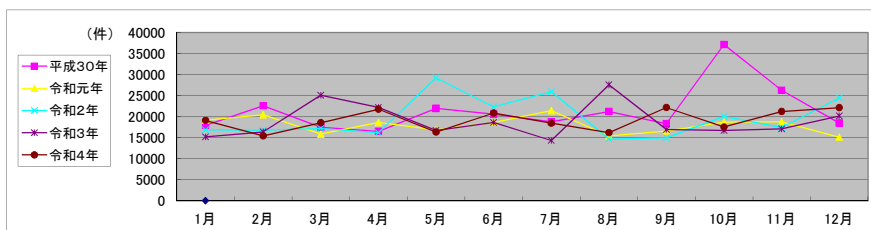
平成30年	H30.1	H30.2	H30.3	H30.4	H30.5	H30.6	H30.7	H30.8	H30.9	H30.10	H30.11	H30.12	合計
登記事項証明書	9,910	10,122	9,216	9,125	9,884	11,190	9,853	11,141	8,910	20,669	12,975	10,635	133,630
うちオンライン	1,939	1,853	1,848	1,956	1,971	1,926	1,859	1,843	1,602	2,118	1,843	1,868	22,626
要約書(閲覧)	3,325	7,521	3,097	3,367	7,002	3,498	3,907	4,861	3,566	10,524	5,524	3,116	59,308
印鑑証明	1,988	2,123	2,530	1,819	1,957	2,038	2,114	1,873	1,855	2,265	2,201	1,895	24,658
うちオンライン	1	0	1	2	0	0	0	0	0	0	0	0	4
地図等の写しの交付	1,992	1,903	2,078	1,731	2,438	3,116	1,861	1,743	2,158	2,718	3,364	2,273	27,375
うちオンライン	76	66	112	97	83	111	55	70	88	134	80	70	1,042
地図等の閲覧	722	895	543	462	680	761	993	1,595	1,839	947	2,218	578	12,233
その他	4	1	4	0	0	0	0	0	1	0	1	0	11
うちオンライン	0	0	0	0	0	0	0	0	0	0	0	0	0
合計	17,941	22,565	17,468	16,504	21,961	20,603	18,728	21,213	18,329	37,123	26,283	18,497	257,215

令和元年	H31.1	H31.2	H31.3	H31.4	R1.5	R1.6	R1.7	R1.8	R1.9	R1.10	R1.11	R1.12	合計
登記事項証明書	10,419	11,369	8,993	8,213	9,684	9,461	9,930	8,851	8,591	8,965	11,500	9,254	115,230
うちオンライン	1,909	1,721	1,728	1,873	1,821	1,972	2,268	1,610	1,962	2,014	2,145	2,004	23,027
要約書(閲覧)	3,231	3,162	1,690	6,304	2,726	3,742	5,413	2,393	4,182	4,769	2,838	1,826	42,276
印鑑証明	2,071	2,015	2,402	1,756	2,035	1,923	2,123	1,717	2,057	2,130	1,980	1,841	24,050
うちオンライン	0	0	0	0	0	0	0	0	1	0	1	0	2
地図等の写しの交付	2,211	2,419	1,694	1,654	1,689	2,424	1,947	2,127	1,374	2,316	1,686	1,660	23,201
うちオンライン	70	93	67	94	100	71	133	96	122	101	111	111	1,169
地図等の閲覧	1,219	1,436	1,071	683	701	1,073	2,011	333	397	521	759	553	10,757
その他	2	2	2	0	0	0	1	0	0	11	0	0	18
うちオンライン	0	0	0	0	0	0	0	0	0	0	0	0	0
合計	19,153	20,403	15,852	18,610	16,835	18,623	21,425	15,421	16,601	18,712	18,763	15,134	215,532

令和2年	R2.1	R2.2	R2.3	R2.4	R2.5	R2.6	R2.7	R2.8	R2.9	R2.10	R2.11	R2.12	合計
登記事項証明書	9,857	8,990	8,969	8,307	7,272	12,016	10,014	8,600	9,428	9,826	9,858	11,504	114,641
うちオンライン	1,603	1,490	1,862	2,068	1,862	2,131	2,166	1,768	2,130	2,270	2,144	2,194	23,688
要約書(閲覧)	2,355	3,467	3,282	4,089	18,254	4,367	10,279	1,996	1,188	4,499	3,035	8,831	65,642
印鑑証明	2,137	2,167	2,536	2,069	2,011	2,639	2,458	2,031	2,320	2,361	2,327	2,181	27,237
うちオンライン	0	3	2	0	0	2	1	5	1	0	0	0	14
地図等の写しの交付	1,661	1,867	2,074	1,362	1,268	2,318	1,753	1,698	1,539	1,628	1,675	1,493	20,336
うちオンライン	94	57	68	118	112	84	108	74	80	91	115	90	1,091
地図等の閲覧	813	312	354	354	423	962	1,446	353	484	1,783	533	422	8,239
その他	1	7	0	0	4	1	0	0	0	0	0	0	13
うちオンライン	0	0	0	0	0	0	0	0	0	0	0	0	0
合計	16,824	16,810	17,215	16,181	29,232	22,303	25,950	14,678	14,959	20,097	17,428	24,431	236,108

令和3年	R3.1	R3.2	R3.3	R3.4	R3.5	R3.6	R3.7	R3.8	R3.9	R3.10	R3.11	R3.12	合計
登記事項証明書	9,720	10,207	11,212	10,151	10,387	11,996	8,548	11,235	8,392	9,753	10,292	8,940	120,833
うちオンライン	2,036	2,096	2,623	2,126	1,871	2,278	1,848	1,946	1,636	2,360	2,052	2,090	24,962
要約書(閲覧)	1,335	1,896	9,050	6,580	2,476	1,681	1,782	11,820	4,509	2,533	2,126	7,148	52,936
印鑑証明	2,316	2,428	3,082	2,044	1,901	2,407	2,093	1,798	2,261	2,168	2,106	1,995	26,599
うちオンライン	2	1	3	5	0	0	0	0	10	18	1	0	40
地図等の写しの交付	1,612	1,589	1,386	1,646	1,708	2,002	1,483	2,044	1,487	1,534	1,487	1,577	19,555
うちオンライン	91	92	120	102	122	99	99	81	151	122	108	211	1,398
地図等の閲覧	171	259	350	1,777	264	530	409	640	286	736	1,069	499	6,990
その他	0	2	1	3	1	0	0	2	3	2	2	1	17
うちオンライン	0	0	0	0	0	0	0	0	1	0	0	0	1
合計	15,154	16,381	25,081	22,201	16,737	18,616	14,315	27,539	16,938	16,726	17,082	20,160	226,930

令和4年	R4.1	R4.2	R4.3	R4.4	R4.5	R4.6	R4.7	R4.8	R4.9	R4.10	R4.11	R4.12	合計
登記事項証明書	12,557	9,669	10,896	11,390	9,795	12,048	8,623	9,306	8,488	9,472	9,500	9,028	120,772
うちオンライン	2,396	1,748	2,177	1,895	2,050	2,358	2,383	2,257	2,097	2,054	1,929	2,108	25,452
要約書(閲覧)	2,036	1,676	2,863	5,804	2,493	3,218	4,723	2,946	9,265	2,853	6,882	8,991	53,750
印鑑証明	2,188	2,242	2,777	2,006	2,005	2,291	2,154	1,994	2,238	2,659	2,400	2,159	27,113
うちオンライン	10	16	28	16	12	21	14	16	13	21	22	14	203
地図等の写しの交付	2,046	1,375	1,810	1,834	1,554	2,798	2,273	1,562	1,511	1,422	1,542	1,632	21,359
うちオンライン	80	66	126	114	71	139	61	109	143	108	93	79	1,189
地図等の閲覧	264	434	202	736	472	502	658	356	661	1,117	884	343	6,629
その他	2	0	0	2	0	2	0	0	0	0	1	0	7
うちオンライン	0	0	0	1	0	0	0	0	0	0	0	0	1
合計	19,093	15,396	18,548	21,772	16,319	20,859	18,431	16,164	22,163	17,523	21,209	22,153	229,630



局名	水戸地方法務局
庁名	筑西出張所
登記所外証明書 発行請求機 設置場所	
備考	

包括的民間委託を実施した年度

1 従来の実施に要した経費(法務局証明サービスセンターに係る経費を含む)

(単位:千円)

	平成30年度	令和元年度	令和2年度上半期	令和2年度下半期	令和3年度	令和4年度
委託費	9,985	10,339	5,216	5,397	10,795	10,795
物件費	0	0	0	0	0	0
計(a)	9,985	10,339	5,216	5,397	10,795	10,795
参考値(b) 減価償却費	0	0	0	0	0	0
(a)+(b)	9,985	10,339	5,216	5,397	10,795	10,795

2 従来の実施に要した人員(法務局証明サービスセンターに係る人員を含む)

(単位:人)

	平成30年度	令和元年度	令和2年度上半期	令和2年度下半期	令和3年度	令和4年度
業務委託職員	3.8	3.9	3.4	4.1	4.1	3.8

3 従来の実施方法等(従来業務実施における取扱数量)

(1) 乙号事件数(法務局証明サービスセンターに係る乙号事件数を含む) 次業のとおりに

(2) 郵送請求受取数

R4.1	R4.2	R4.3	R4.4	R4.5	R4.6	R4.7	R4.8	R4.9	R4.10	R4.11	R4.12	合計
31	29	41	38	41	43	43	49	50	44	42	38	489

(3) 閉鎖登記簿・地図等の交付/閲覧の件数(令和5年2月の1日当たりの平均的な件数)

(4) 乙号事件数の曜日別動向(令和4年度の平均的な割合)

	交付	閲覧
閉鎖登記簿(不動産)	9	20
閉鎖登記簿(商業・法人)	0	0
旧土地台帳	1	0
和紙公園(※)	0	0

月	火	水	木	金	
	13%	13%	13%	23%	38%

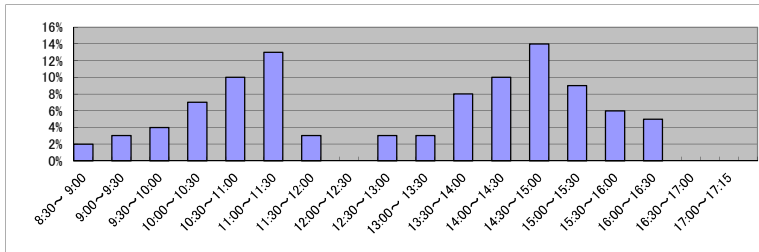
(5) 登記情報及び地図情報の電子データによる提供数

	令和2年		令和3年		令和4年	
	登記	地図	登記	地図	登記	地図
件数	4	11	4	6	3	4
筆個数	88,039		5,317		425,376	

(※) 閉鎖された地図に準ずる図面のうち和紙で調製された旧土地台帳附属地図等

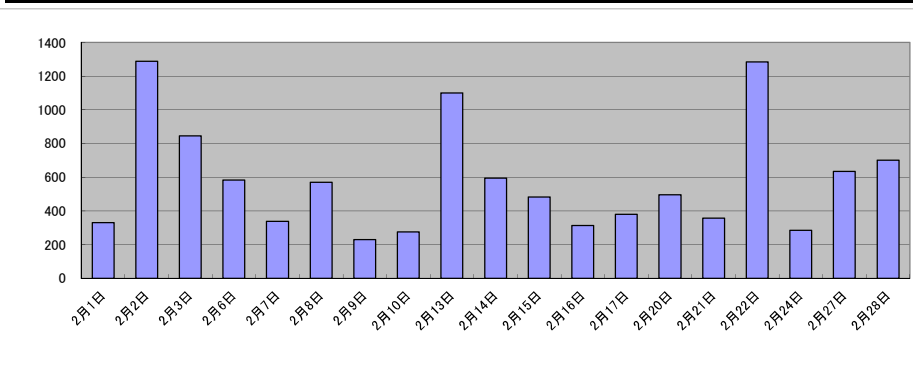
(6) 請求書枚数の時間別動向(令和4年度の平均的な割合)

8:30~9:00	9:00~9:30	9:30~10:00	10:00~10:30	10:30~11:00	11:00~11:30	
	2%	3%	4%	7%	10%	13%
11:30~12:00	3%	0%	3%	3%	8%	10%
14:30~15:00	14%	9%	6%	5%	0%	0%



(7) 乙号事件数の日別動向(令和5年2月)

2月1日	2月2日	2月3日	2月6日	2月7日	2月8日	2月9日	2月10日	2月13日	2月14日	2月15日	2月16日	2月17日	2月20日	2月21日	2月22日	2月24日	2月27日	2月28日
330	1289	844	582	338	569	229	275	1101	593	483	313	380	495	357	1284	284	634	700



庁名	水戸地方支務局筑西出張所											
----	--------------	--	--	--	--	--	--	--	--	--	--	--

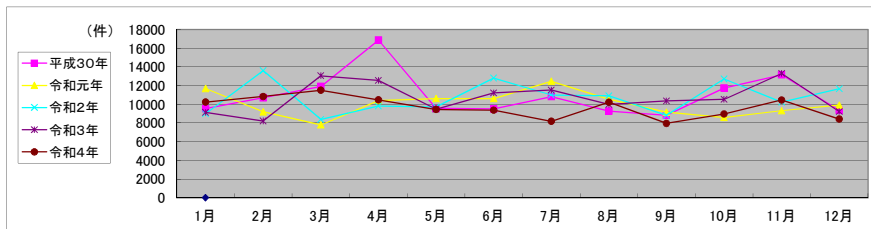
平成30年	H30.1	H30.2	H30.3	H30.4	H30.5	H30.6	H30.7	H30.8	H30.9	H30.10	H30.11	H30.12	合計
登記事項証明書	5,393	6,388	5,219	5,607	5,698	6,354	5,218	5,173	5,006	5,834	6,868	4,233	66,991
うちオンライン	890	715	892	873	839	1,020	1,059	710	828	1,139	989	1,053	11,007
要約書(閲覧)	1,653	1,786	4,429	8,988	1,685	841	3,247	2,019	1,891	3,438	3,908	3,210	37,095
印鑑証明	1,092	1,085	1,147	889	893	926	1,036	862	814	1,122	1,187	839	11,892
うちオンライン	0	0	0	1	0	0	1	1	0	1	2	0	6
地図等の写しの交付	731	784	793	992	997	1,024	832	921	773	927	808	795	10,377
うちオンライン	14	34	36	48	27	29	49	18	40	49	28	42	414
地図等の閲覧	660	654	314	388	288	353	486	303	336	416	376	276	4,850
その他	8	0	2	9	0	0	6	0	8	3	9	2	47
うちオンライン	0	0	0	0	0	0	0	0	0	0	0	0	0
合計	9,537	10,697	11,904	16,873	9,561	9,498	10,825	9,278	8,828	11,740	13,156	9,355	131,252

令和元年	H31.1	H31.2	H31.3	H31.4	R1.5	R1.6	R1.7	R1.8	R1.9	R1.10	R1.11	R1.12	合計
登記事項証明書	7,062	5,451	4,684	4,725	5,179	4,845	5,663	5,767	4,824	5,305	5,349	5,543	64,397
うちオンライン	903	761	850	977	942	711	787	717	780	980	745	737	9,890
要約書(閲覧)	2,496	1,335	774	3,377	2,845	3,645	4,515	2,770	2,218	1,079	1,863	2,439	29,356
印鑑証明	969	1,012	1,159	711	1,031	950	962	880	1,040	958	920	846	11,438
うちオンライン	0	2	0	0	0	1	1	3	0	0	1	0	8
地図等の写しの交付	878	1,051	757	822	1,066	843	937	785	831	883	801	688	10,342
うちオンライン	14	44	26	26	39	45	32	32	49	42	36	33	418
地図等の閲覧	282	338	404	772	493	315	382	330	241	362	379	393	4,691
その他	4	2	5	2	2	4	0	2	0	2	9	3	35
うちオンライン	0	0	0	0	0	0	0	0	0	0	0	0	0
合計	11,691	9,189	7,783	10,409	10,616	10,602	12,459	10,534	9,154	8,589	9,321	9,912	120,259

令和2年	R2.1	R2.2	R2.3	R2.4	R2.5	R2.6	R2.7	R2.8	R2.9	R2.10	R2.11	R2.12	合計
登記事項証明書	4,804	7,104	5,453	4,561	4,928	7,184	6,557	5,676	4,486	6,771	5,196	6,003	68,723
うちオンライン	653	711	701	753	709	1,023	815	750	660	717	716	778	8,986
要約書(閲覧)	2,147	4,323	633	2,576	2,957	2,775	1,879	2,821	2,081	3,058	2,459	3,478	31,187
印鑑証明	1,009	1,067	1,091	983	918	1,183	1,040	927	1,008	1,065	1,097	975	12,363
うちオンライン	2	1	0	1	0	1	0	2	0	1	0	0	8
地図等の写しの交付	704	767	822	851	640	977	926	937	884	933	792	920	10,153
うちオンライン	44	35	35	46	43	77	62	56	36	48	45	30	557
地図等の閲覧	304	330	387	840	268	685	592	563	368	878	674	286	6,175
その他	3	0	4	0	0	0	0	0	0	0	7	2	16
うちオンライン	0	0	0	0	0	0	0	0	0	0	0	0	0
合計	8,971	13,591	8,390	9,811	9,711	12,804	10,994	10,924	8,827	12,705	10,225	11,664	128,617

令和3年	R3.1	R3.2	R3.3	R3.4	R3.5	R3.6	R3.7	R3.8	R3.9	R3.10	R3.11	R3.12	合計
登記事項証明書	5,592	4,968	7,996	5,463	5,650	5,937	7,058	4,543	5,493	5,962	5,515	5,539	69,716
うちオンライン	863	605	907	920	717	943	823	763	879	993	840	818	10,071
要約書(閲覧)	1,606	976	1,976	4,809	2,008	2,906	2,218	3,475	2,788	2,290	5,234	1,628	31,914
印鑑証明	933	1,014	1,206	908	813	1,004	921	841	953	903	884	889	11,269
うちオンライン	1	1	0	0	1	0	0	0	0	0	0	2	5
地図等の写しの交付	731	921	972	1,015	721	946	660	825	766	875	760	595	9,787
うちオンライン	28	32	52	75	43	58	37	52	49	24	37	48	535
地図等の閲覧	267	342	892	364	294	435	661	307	348	493	904	562	5,869
その他	7	0	5	3	0	1	0	0	2	1	1	1	21
うちオンライン	0	0	0	0	0	0	0	0	0	0	0	0	0
合計	9,136	8,221	13,047	12,562	9,486	11,229	11,518	9,991	10,350	10,524	13,298	9,214	128,576

令和4年	R4.1	R4.2	R4.3	R4.4	R4.5	R4.6	R4.7	R4.8	R4.9	R4.10	R4.11	R4.12	合計
登記事項証明書	5,603	4,954	7,816	5,718	5,206	5,287	4,151	6,794	4,493	4,475	5,128	5,075	64,700
うちオンライン	940	732	893	1,028	877	840	885	975	761	790	1,002	990	10,713
要約書(閲覧)	2,376	3,635	1,376	2,375	2,248	1,923	2,068	1,071	1,510	2,529	3,110	1,594	25,815
印鑑証明	1,028	1,056	1,092	841	914	982	922	815	954	909	1,045	882	11,440
うちオンライン	5	4	3	3	3	0	7	1	3	1	92	33	155
地図等の写しの交付	867	763	984	917	732	757	648	939	773	761	749	561	9,451
うちオンライン	37	41	64	48	75	69	44	58	71	62	49	28	646
地図等の閲覧	373	427	237	625	348	420	389	602	226	290	428	299	4,664
その他	2	3	2	0	1	4	1	0	1	2	2	0	18
うちオンライン	0	0	0	0	0	0	0	0	0	0	0	0	0
合計	10,249	10,838	11,507	10,476	9,449	9,373	8,179	10,221	7,957	8,966	10,462	8,411	116,088



局名	水戸地方務局
庁名(SC名)	笠間法務局証明サービスセンター
備考	

1 従来の実施に要した人員

(単位:人)

	平成30年度	令和元年度	令和2年度上半期	令和2年度下半期	令和3年度	令和4年度
業務委託職員	1.0	1.0	1.0	1.0	1.0	1.0

2 従来の実施方法等(従来の業務実施における取扱数量)

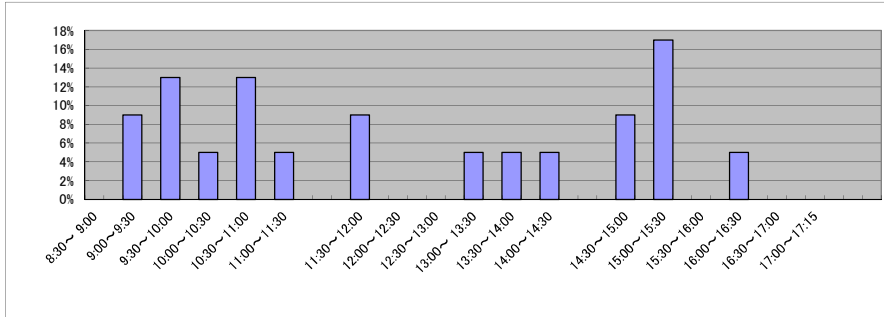
(1) 乙号事件数 次業のとおり

(2) 乙号事件数の曜日別動向(令和4年度の平均的な割合)

月	火	水	木	金
19%	25%	15%	21%	20%

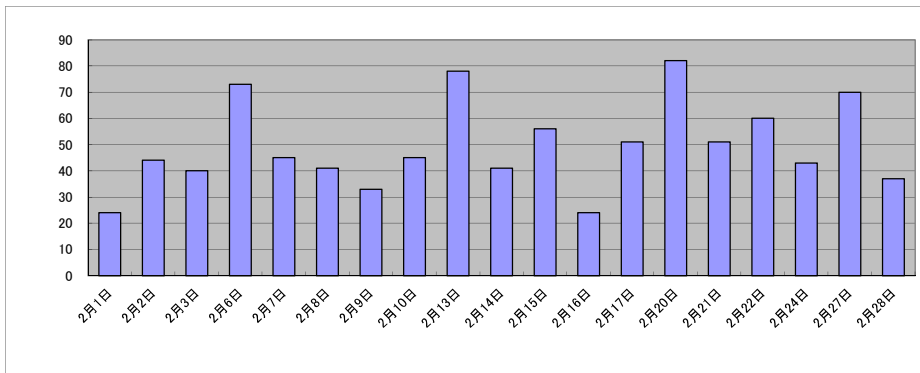
(3) 請求書枚数の時間別動向(令和4年度の平均的な割合)

8:30~9:00	9:00~9:30	9:30~10:00	10:00~10:30	10:30~11:00	11:00~11:30
0%	9%	13%	5%	13%	5%
11:30~12:00	12:00~12:30	12:30~13:00	13:00~13:30	13:30~14:00	14:00~14:30
9%	0%	0%	5%	5%	5%
14:30~15:00	15:00~15:30	15:30~16:00	16:00~16:30	16:30~17:00	17:00~17:15
9%	17%	0%	5%	0%	0%



(4) 乙号事件数の日別動向(令和5年2月)

2月1日	2月2日	2月3日	2月6日	2月7日	2月8日	2月9日	2月10日	2月13日	2月14日	2月15日	2月16日	2月17日	2月20日	2月21日	2月22日	2月24日	2月27日	2月28日
24	44	40	73	45	41	33	45	78	41	56	24	51	82	51	60	43	70	37



庁名 水戸地方事務局笠間法務局証明サービスセンター

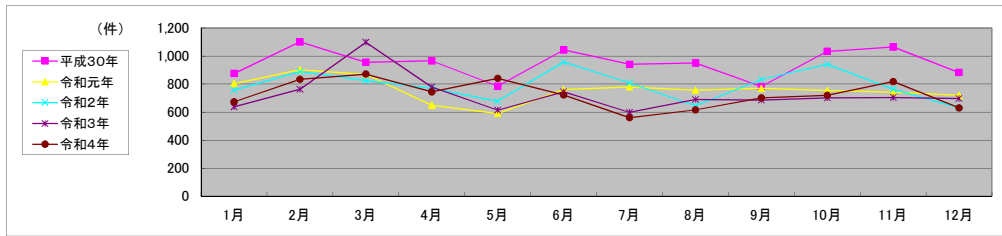
平成30年	H30.1	H30.2	H30.3	H30.4	H30.5	H30.6	H30.7	H30.8	H30.9	H30.10	H30.11	H30.12	合計
登記事項証明書	636	816	672	725	570	785	719	739	566	794	709	667	8,398
うちオンライン	138	191	164	239	137	192	222	173	105	190	181	216	2,148
要約書(閲覧)	0	0	0	0	0	0	0	0	0	0	0	0	0
印鑑証明	240	285	283	241	215	259	222	212	217	239	355	215	2,983
うちオンライン	0	0	0	0	0	0	0	0	0	0	0	0	0
地図等の写しの交付	0	0	0	0	0	0	0	0	0	0	0	0	0
うちオンライン	0	0	0	0	0	0	0	0	0	0	0	0	0
地図等の閲覧	0	0	0	0	0	0	0	0	0	0	0	0	0
その他	0	0	1	0	0	0	0	0	0	1	1	0	3
うちオンライン	0	0	1	0	0	0	0	0	0	0	0	0	1
合計	876	1,101	956	966	785	1,044	941	951	783	1,034	1,065	882	11,384

令和元年	H31.1	H31.2	H31.3	H31.4	R1.5	R1.6	R1.7	R1.8	R1.9	R1.10	R1.11	R1.12	合計
登記事項証明書	534	656	583	437	395	512	484	570	535	539	495	525	6,265
うちオンライン	150	156	176	174	152	204	190	151	160	176	127	106	1,922
要約書(閲覧)	0	0	0	0	0	0	0	0	0	0	0	0	0
印鑑証明	269	246	286	212	195	250	295	187	235	216	247	194	2,832
うちオンライン	0	0	0	0	0	0	0	0	0	0	0	0	0
地図等の写しの交付	0	0	0	0	0	0	0	0	0	0	0	0	0
うちオンライン	0	0	0	0	0	0	0	0	0	0	0	0	0
地図等の閲覧	0	0	0	0	0	0	0	0	0	0	0	0	0
その他	0	0	0	0	0	0	0	0	0	0	0	0	0
うちオンライン	0	0	0	0	0	0	0	0	0	0	0	0	0
合計	803	902	869	649	590	762	779	757	770	755	742	719	9,097

令和2年	R2.1	R2.2	R2.3	R2.4	R2.5	R2.6	R2.7	R2.8	R2.9	R2.10	R2.11	R2.12	合計
登記事項証明書	534	628	537	540	454	613	566	439	539	642	453	414	6,359
うちオンライン	186	152	174	175	122	206	142	127	153	162	149	202	1,950
要約書(閲覧)	0	0	0	0	0	0	0	0	0	0	0	0	0
印鑑証明	223	261	289	231	223	345	242	207	294	300	311	217	3,143
うちオンライン	0	0	0	0	0	0	0	1	0	0	1	0	2
地図等の写しの交付	0	0	0	0	0	0	0	0	0	0	0	0	0
うちオンライン	0	0	0	0	0	0	0	0	0	0	0	0	0
地図等の閲覧	0	0	0	0	0	0	0	0	0	0	0	0	0
その他	0	0	0	0	0	0	0	0	0	0	0	0	0
うちオンライン	0	0	0	0	0	0	0	0	0	0	0	0	0
合計	757	889	826	771	677	958	808	646	833	942	764	631	9,502

令和3年	R3.1	R3.2	R3.3	R3.4	R3.5	R3.6	R3.7	R3.8	R3.9	R3.10	R3.11	R3.12	合計
登記事項証明書	416	497	707	557	376	486	384	467	436	467	476	481	5,750
うちオンライン	133	102	177	110	162	169	169	106	128	254	189	50	1,749
要約書(閲覧)	0	0	0	0	0	0	0	0	0	0	0	0	0
印鑑証明	221	266	391	221	238	259	214	222	249	235	229	215	2,960
うちオンライン	0	0	0	0	0	0	0	0	0	0	0	6	6
地図等の写しの交付	0	0	0	0	0	0	0	0	0	0	0	0	0
うちオンライン	0	0	0	0	0	0	0	0	0	0	0	0	0
地図等の閲覧	0	0	0	0	0	0	0	0	0	0	0	0	0
その他	0	0	0	1	0	1	0	0	0	0	0	0	2
うちオンライン	0	0	0	0	0	0	0	0	0	0	0	0	0
合計	637	763	1,098	779	614	746	598	689	685	702	705	696	8,712

令和4年	R4.1	R4.2	R4.3	R4.4	R4.5	R4.6	R4.7	R4.8	R4.9	R4.10	R4.11	R4.12	合計
登記事項証明書	473	589	525	536	621	477	351	418	449	489	547	402	5,877
うちオンライン	70	160	157	231	138	177	200	170	130	250	134	136	1,953
要約書(閲覧)	0	0	0	0	0	0	0	0	0	0	0	0	0
印鑑証明	200	245	342	208	220	245	209	198	253	231	271	228	2,850
うちオンライン	0	0	0	0	0	0	0	0	0	0	0	1	1
地図等の写しの交付	0	0	0	0	0	0	0	0	0	0	0	0	0
うちオンライン	0	0	0	0	0	0	0	0	0	0	0	0	0
地図等の閲覧	0	0	0	0	0	0	0	0	0	0	0	0	0
その他	0	0	4	0	0	0	0	0	0	0	0	0	4
うちオンライン	0	0	0	0	0	0	0	0	0	0	0	0	0
合計	673	834	871	744	841	722	560	616	702	720	818	630	8,731



局名	水戸地方務局
庁名(SC名)	ひたちなか法務局証明サービスセンター
備考	ひたちなか市役所那珂湊支所

1 従来の実施に要した人員

(単位:人)

	平成30年度	令和元年度	令和2年度上半期	令和2年度下半期	令和3年度	令和4年度
業務委託職員	1.0	1.0	1.0	1.0	1.0	1.0

2 従来の実施方法等(従来業務実施における取扱数量)

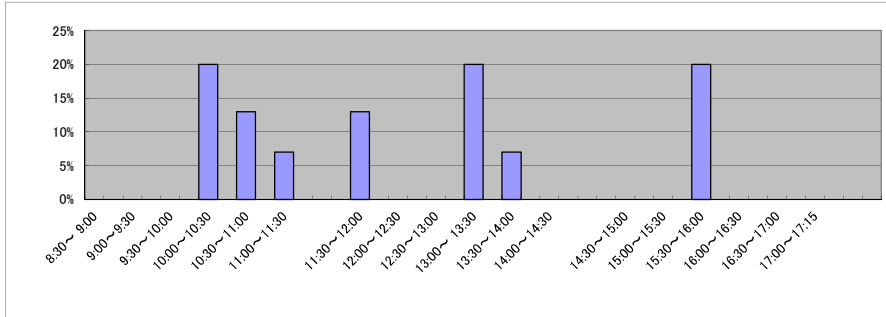
(1) 乙号事件数 次業のとおり

(2) 乙号事件数の曜日別動向(令和4年度の平均的な割合)

月	火	水	木	金
21%	24%	16%	18%	21%

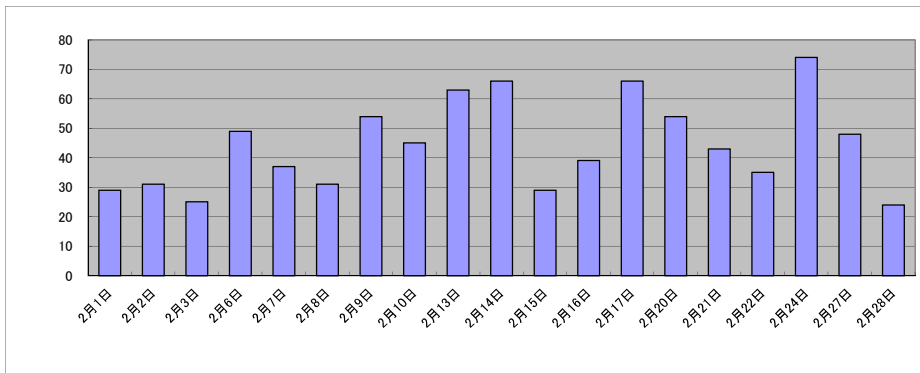
(3) 請求書枚数の時間別動向(令和4年度の平均的な割合)

8:30~9:00	9:00~9:30	9:30~10:00	10:00~10:30	10:30~11:00	11:00~11:30
0%	0%	0%	20%	13%	7%
11:30~12:00	12:00~12:30	12:30~13:00	13:00~13:30	13:30~14:00	14:00~14:30
13%	0%	0%	20%	7%	0%
14:30~15:00	15:00~15:30	15:30~16:00	16:00~16:30	16:30~17:00	17:00~17:15
0%	0%	20%	0%	0%	0%



(4) 乙号事件数の日別動向(令和5年2月)

2月1日	2月2日	2月3日	2月6日	2月7日	2月8日	2月9日	2月10日	2月13日	2月14日	2月15日	2月16日	2月17日	2月20日	2月21日	2月22日	2月24日	2月27日	2月28日
29	31	25	49	37	31	54	45	63	66	29	39	66	54	43	35	74	48	24



庁名 水戸地方事務局ひたちなか法務局証明サービスセンター

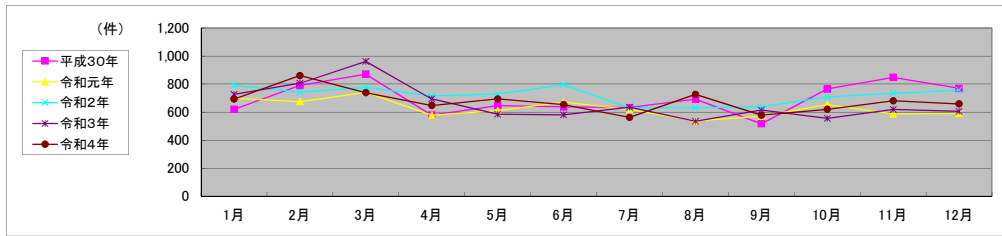
平成30年	H30.1	H30.2	H30.3	H30.4	H30.5	H30.6	H30.7	H30.8	H30.9	H30.10	H30.11	H30.12	合計
登記事項証明書	395	524	542	365	380	390	383	445	291	459	482	479	5,135
うちオンライン	17	12	60	14	32	26	19	53	17	31	34	29	344
要約書(閲覧)	0	0	0	0	0	0	0	0	0	0	0	0	0
印鑑証明	224	266	329	214	268	247	250	248	226	306	366	291	3,235
うちオンライン	0	0	0	0	0	0	0	0	0	0	0	0	0
地図等の写しの交付	0	0	0	0	0	0	0	0	0	0	0	0	0
うちオンライン	0	0	0	0	0	0	0	0	0	0	0	0	0
地図等の閲覧	0	0	0	0	0	0	0	0	0	0	0	0	0
その他	0	0	0	0	0	0	0	0	0	0	1	0	1
うちオンライン	0	0	0	0	0	0	0	0	0	0	0	0	0
合計	619	790	871	579	648	637	633	693	517	765	849	770	8,371

令和元年	H31.1	H31.2	H31.3	H31.4	R1.5	R1.6	R1.7	R1.8	R1.9	R1.10	R1.11	R1.12	合計
登記事項証明書	423	420	385	352	346	406	363	305	293	363	337	324	4,317
うちオンライン	29	15	25	38	64	42	32	34	19	60	16	28	402
要約書(閲覧)	0	0	0	0	0	0	0	0	0	0	0	0	0
印鑑証明	278	254	356	226	265	266	258	233	278	291	249	267	3,221
うちオンライン	0	0	0	0	0	0	0	0	0	0	0	0	0
地図等の写しの交付	0	0	0	0	0	0	0	0	0	0	0	0	0
うちオンライン	0	0	0	0	0	0	0	0	0	0	0	0	0
地図等の閲覧	0	0	0	0	0	0	0	0	0	0	0	0	0
その他	0	0	0	0	0	0	0	0	0	0	0	0	0
うちオンライン	0	0	0	0	0	0	0	0	0	0	0	0	0
合計	701	674	741	578	611	672	621	538	571	654	586	591	7,538

令和2年	R2.1	R2.2	R2.3	R2.4	R2.5	R2.6	R2.7	R2.8	R2.9	R2.10	R2.11	R2.12	合計
登記事項証明書	461	471	445	433	485	476	361	353	335	367	390	400	4,977
うちオンライン	27	26	56	32	27	67	47	36	34	40	31	31	454
要約書(閲覧)	0	0	0	0	0	0	0	0	0	0	0	0	0
印鑑証明	329	270	332	283	244	319	269	278	303	342	344	358	3,671
うちオンライン	0	0	0	0	0	26	0	0	0	0	0	0	26
地図等の写しの交付	0	0	0	0	0	0	0	0	0	0	0	0	0
うちオンライン	0	0	0	0	0	0	0	0	0	0	0	0	0
地図等の閲覧	0	0	0	0	0	0	0	0	0	0	0	0	0
その他	1	1	0	0	0	0	0	0	0	0	0	0	2
うちオンライン	0	0	0	0	0	0	0	0	0	0	0	0	0
合計	791	742	777	716	729	795	630	631	638	709	734	758	8,650

令和3年	R3.1	R3.2	R3.3	R3.4	R3.5	R3.6	R3.7	R3.8	R3.9	R3.10	R3.11	R3.12	合計
登記事項証明書	443	493	632	388	319	300	385	317	345	313	350	354	4,639
うちオンライン	19	55	34	93	106	33	33	32	31	26	25	157	644
要約書(閲覧)	0	0	0	0	0	0	0	0	0	0	0	0	0
印鑑証明	284	313	330	306	266	280	250	218	269	242	269	251	3,278
うちオンライン	0	0	0	30	34	0	0	0	0	0	0	0	64
地図等の写しの交付	0	0	0	0	0	0	0	0	0	0	0	0	0
うちオンライン	0	0	0	0	0	0	0	0	0	0	0	0	0
地図等の閲覧	0	0	0	0	0	0	0	0	0	0	0	0	0
その他	0	0	0	0	0	0	0	0	0	0	0	0	0
うちオンライン	0	0	0	0	0	0	0	0	0	0	0	0	0
合計	727	806	962	694	585	580	635	535	614	555	619	605	7,917

令和4年	R4.1	R4.2	R4.3	R4.4	R4.5	R4.6	R4.7	R4.8	R4.9	R4.10	R4.11	R4.12	合計
登記事項証明書	490	576	420	407	420	374	303	455	321	299	363	346	4,774
うちオンライン	26	22	5	27	29	18	40	72	97	92	45	83	556
要約書(閲覧)	0	0	0	0	0	0	0	0	0	0	0	0	0
印鑑証明	203	285	319	241	274	281	259	272	257	322	318	313	3,344
うちオンライン	0	0	0	0	0	0	0	0	1	0	0	0	1
地図等の写しの交付	0	0	0	0	0	0	0	0	0	0	0	0	0
うちオンライン	0	0	0	0	0	0	0	0	0	0	0	0	0
地図等の閲覧	0	0	0	0	0	0	0	0	0	0	0	0	0
その他	0	0	0	0	0	0	0	0	0	0	0	0	0
うちオンライン	0	0	0	0	0	0	0	0	0	0	0	0	0
合計	693	861	739	648	694	655	562	727	578	621	681	659	8,118



局名	水戸地方務局
庁名(SC名)	石岡法務局証明サービスセンター
備考	

1 従来の実施に要した人員

(単位:人)

	平成30年度	令和元年度	令和2年度上半期	令和2年度下半期	令和3年度	令和4年度
業務委託職員	1.0	1.0	1.0	1.0	1.0	1.0

2 従来の実施方法等(従来の業務実施における取扱数量)

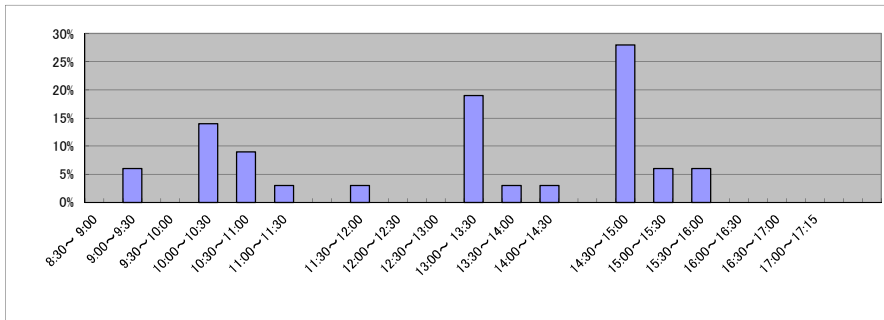
(1) 乙号事件数 次業のとおり

(2) 乙号事件数の曜日別動向(令和4年度の平均的な割合)

月	火	水	木	金
21%	17%	29%	16%	17%

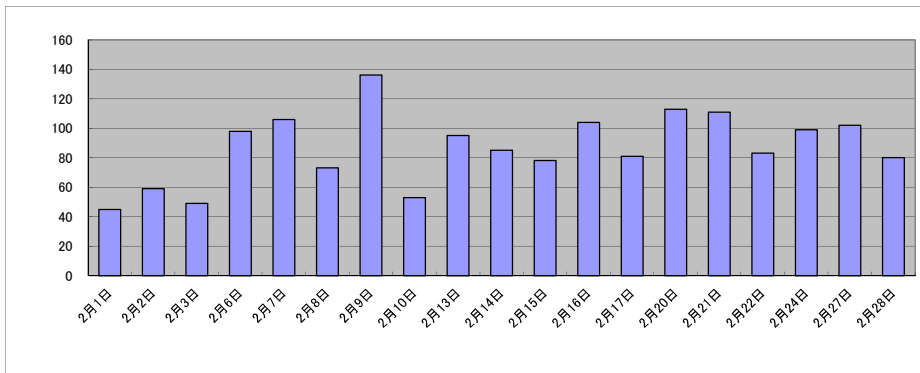
(3) 請求書枚数の時間別動向(令和4年度の平均的な割合)

8:30~9:00	9:00~9:30	9:30~10:00	10:00~10:30	10:30~11:00	11:00~11:30
0%	6%	0%	14%	9%	3%
11:30~12:00	12:00~12:30	12:30~13:00	13:00~13:30	13:30~14:00	14:00~14:30
3%	0%	0%	19%	3%	3%
14:30~15:00	15:00~15:30	15:30~16:00	16:00~16:30	16:30~17:00	17:00~17:15
28%	6%	6%	0%	0%	0%



(4) 乙号事件数の日別動向(令和5年2月)

2月1日	2月2日	2月3日	2月6日	2月7日	2月8日	2月9日	2月10日	2月13日	2月14日	2月15日	2月16日	2月17日	2月20日	2月21日	2月22日	2月24日	2月27日	2月28日
45	59	49	98	106	73	136	53	95	85	78	104	81	113	111	83	99	102	80



庁名 水戸地方事務局石岡法務局証明サービスセンター

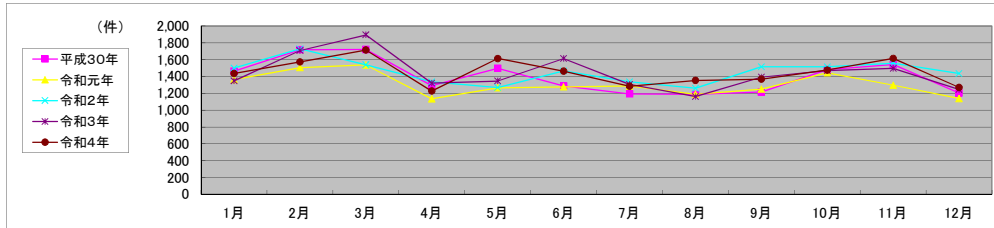
平成30年	H30.1	H30.2	H30.3	H30.4	H30.5	H30.6	H30.7	H30.8	H30.9	H30.10	H30.11	H30.12	合計
登記事項証明書	913	1,115	1,065	823	992	829	717	764	772	920	884	735	10,529
うちオンライン	36	21	28	15	48	53	49	44	40	49	15	24	422
要約書(閲覧)	0	0	0	0	0	0	0	0	0	0	0	0	0
印鑑証明	550	603	656	468	507	459	477	422	443	562	659	469	6,275
うちオンライン	0	0	0	0	0	0	0	0	0	0	0	0	0
地図等の写しの交付	0	0	0	0	0	0	0	0	0	0	0	0	0
うちオンライン	0	0	0	0	0	0	0	0	0	0	0	0	0
地図等の閲覧	0	0	0	0	0	0	0	0	0	0	0	0	0
その他	0	0	0	0	0	0	0	1	0	0	0	0	1
うちオンライン	0	0	0	0	0	0	0	0	0	0	0	0	0
合計	1,463	1,718	1,721	1,291	1,499	1,288	1,194	1,187	1,215	1,482	1,543	1,204	16,805

令和元年	H31.1	H31.2	H31.3	H31.4	R1.5	R1.6	R1.7	R1.8	R1.9	R1.10	R1.11	R1.12	合計
登記事項証明書	837	963	925	691	775	749	764	682	726	880	747	701	9,440
うちオンライン	19	30	17	16	39	38	42	40	27	40	23	33	364
要約書(閲覧)	0	0	0	0	0	0	0	0	0	0	0	0	0
印鑑証明	526	543	612	444	491	529	523	506	524	565	551	434	6,248
うちオンライン	0	0	0	0	0	0	0	0	0	0	0	0	0
地図等の写しの交付	0	0	0	0	0	0	0	0	0	0	0	0	0
うちオンライン	0	0	0	0	0	0	0	0	0	0	0	0	0
地図等の閲覧	0	0	0	0	0	0	0	0	0	0	0	0	0
その他	0	0	0	0	1	0	0	0	0	0	0	4	5
うちオンライン	0	0	0	0	0	0	0	0	0	0	0	0	0
合計	1,363	1,506	1,537	1,135	1,267	1,278	1,287	1,188	1,250	1,445	1,298	1,139	15,693

令和2年	R2.1	R2.2	R2.3	R2.4	R2.5	R2.6	R2.7	R2.8	R2.9	R2.10	R2.11	R2.12	合計
登記事項証明書	930	1,165	948	773	746	823	778	760	896	916	846	893	10,474
うちオンライン	32	32	35	46	15	49	40	91	77	78	48	44	587
要約書(閲覧)	0	0	0	0	0	0	0	0	0	0	0	0	0
印鑑証明	570	563	592	563	523	643	559	501	620	600	712	542	6,988
うちオンライン	0	0	0	0	0	0	0	0	0	0	0	0	0
地図等の写しの交付	0	0	0	0	0	0	0	0	0	0	0	0	0
うちオンライン	0	0	0	0	0	0	0	0	0	0	0	0	0
地図等の閲覧	0	0	0	0	0	0	0	0	0	0	0	0	0
その他	0	0	0	0	0	0	0	0	0	0	0	0	0
うちオンライン	0	0	0	0	0	0	0	0	0	0	0	0	0
合計	1,500	1,728	1,540	1,336	1,269	1,466	1,337	1,261	1,516	1,516	1,558	1,435	17,462

令和3年	R3.1	R3.2	R3.3	R3.4	R3.5	R3.6	R3.7	R3.8	R3.9	R3.10	R3.11	R3.12	合計
登記事項証明書	857	1,050	1,076	814	849	973	823	706	896	910	968	763	10,685
うちオンライン	132	37	114	75	3	59	49	95	73	48	102	50	837
要約書(閲覧)	0	0	0	0	0	0	0	0	0	0	0	0	0
印鑑証明	490	658	818	507	498	640	484	456	497	559	529	481	6,617
うちオンライン	0	0	0	0	0	0	0	0	0	0	0	0	0
地図等の写しの交付	0	0	0	0	0	0	0	0	0	0	0	0	0
うちオンライン	0	0	0	0	0	0	0	0	0	0	0	0	0
地図等の閲覧	0	0	0	0	0	0	0	0	0	0	0	0	0
その他	1	0	0	0	0	0	0	0	0	0	0	0	1
うちオンライン	0	0	0	0	0	0	0	0	0	0	0	0	0
合計	1,348	1,708	1,894	1,321	1,347	1,613	1,307	1,162	1,393	1,469	1,497	1,244	17,303

令和4年	R4.1	R4.2	R4.3	R4.4	R4.5	R4.6	R4.7	R4.8	R4.9	R4.10	R4.11	R4.12	合計
登記事項証明書	909	975	1,002	763	1,122	944	810	853	852	864	961	745	10,800
うちオンライン	32	48	107	75	35	270	36	51	102	87	81	96	1,020
要約書(閲覧)	0	0	0	0	0	0	0	0	0	0	0	0	0
印鑑証明	526	599	712	464	491	519	471	500	516	608	654	524	6,584
うちオンライン	0	0	0	0	0	0	0	4	1	0	0	1	6
地図等の写しの交付	0	0	0	0	0	0	0	0	0	0	0	0	0
うちオンライン	0	0	0	0	0	0	0	0	0	0	0	0	0
地図等の閲覧	0	0	0	0	0	0	0	0	0	0	0	0	0
その他	1	0	1	0	0	0	3	0	0	5	0	0	10
うちオンライン	0	0	0	0	0	0	0	0	0	0	0	0	0
合計	1,436	1,574	1,715	1,227	1,613	1,463	1,284	1,353	1,368	1,477	1,615	1,269	17,394



局名	水戸地方務局
庁名(SC名)	古河法務局証明サービスセンター
備考	古河市役所古河庁舎

1 従来の実施に要した人員

(単位:人)

	平成30年度	令和元年度	令和2年度上半期	令和2年度下半期	令和3年度	令和4年度
業務委託職員	0.8	0.8	0.8	1.1	1.0	1.0

2 従来の実施方法等(従来業務実施における取扱数量)

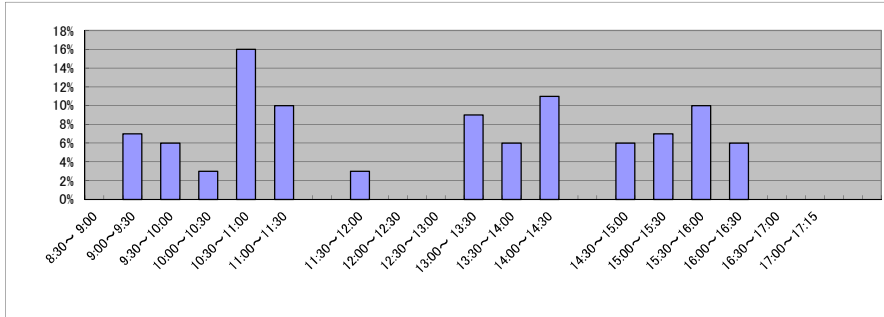
(1) 乙号事件数 次業のとおり

(2) 乙号事件数の曜日別動向(令和4年度の平均的な割合)

月	火	水	木	金
23%	19%	19%	17%	22%

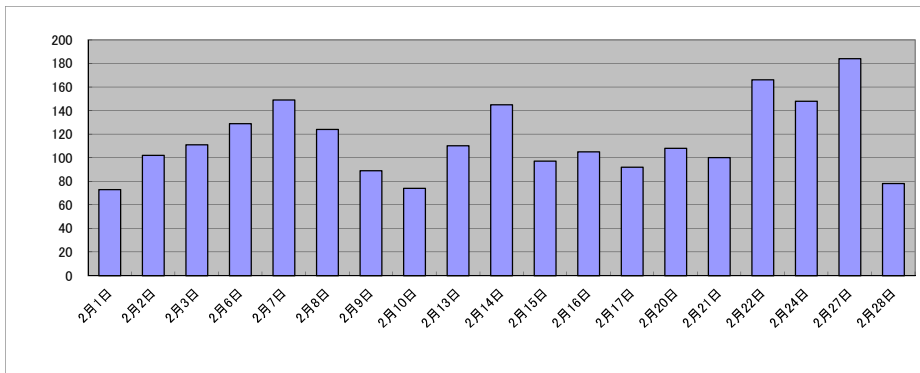
(3) 請求書枚数の時間別動向(令和4年度の平均的な割合)

8:30～9:00	9:00～9:30	9:30～10:00	10:00～10:30	10:30～11:00	11:00～11:30
0%	7%	6%	3%	16%	10%
11:30～12:00	12:00～12:30	12:30～13:00	13:00～13:30	13:30～14:00	14:00～14:30
3%	0%	0%	9%	6%	11%
14:30～15:00	15:00～15:30	15:30～16:00	16:00～16:30	16:30～17:00	17:00～17:15
6%	7%	10%	6%	0%	0%



(4) 乙号事件数の日別動向(令和5年2月)

2月1日	2月2日	2月3日	2月6日	2月7日	2月8日	2月9日	2月10日	2月13日	2月14日	2月15日	2月16日	2月17日	2月20日	2月21日	2月22日	2月24日	2月27日	2月28日
73	102	111	129	149	124	89	74	110	145	97	105	92	108	100	166	148	184	78



庁名 水戸地方事務局古河法務局証明サービスセンター

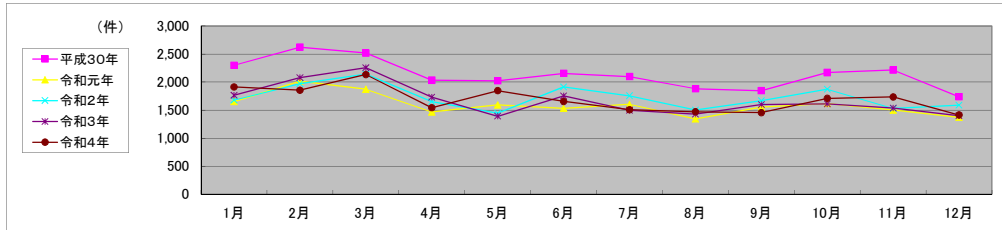
平成30年	H30.1	H30.2	H30.3	H30.4	H30.5	H30.6	H30.7	H30.8	H30.9	H30.10	H30.11	H30.12	合計
登記事項証明書	1,420	1,759	1,577	1,289	1,294	1,314	1,248	1,188	1,152	1,297	1,327	1,020	15,885
うちオンライン	415	465	429	452	499	452	432	392	378	447	438	289	5,088
要約書(閲覧)	0	0	0	0	0	0	0	0	0	0	0	0	0
印鑑証明	879	863	941	744	728	840	849	696	695	875	887	719	9,716
うちオンライン	0	0	0	0	0	0	0	0	0	0	0	0	0
地図等の写しの交付	0	0	0	0	0	0	0	0	0	0	0	0	0
うちオンライン	0	0	0	0	0	0	0	0	0	0	0	0	0
地図等の閲覧	0	0	0	0	0	0	0	0	0	0	0	0	0
その他	0	0	0	0	0	0	0	0	0	0	1	0	1
うちオンライン	0	0	0	0	0	0	0	0	0	0	0	0	0
合計	2,299	2,622	2,518	2,033	2,022	2,154	2,097	1,884	1,847	2,172	2,215	1,739	25,602

令和元年	H31.1	H31.2	H31.3	H31.4	R1.5	R1.6	R1.7	R1.8	R1.9	R1.10	R1.11	R1.12	合計
登記事項証明書	888	1,262	956	756	781	809	773	720	781	833	788	719	10,066
うちオンライン	448	362	353	438	517	488	493	357	359	493	481	457	5,246
要約書(閲覧)	0	0	0	0	0	0	0	0	0	0	0	0	0
印鑑証明	765	756	917	709	812	722	829	622	773	783	714	653	9,055
うちオンライン	0	0	0	0	0	0	0	0	0	0	0	0	0
地図等の写しの交付	0	0	0	0	0	0	0	0	0	0	0	0	0
うちオンライン	0	0	0	0	0	0	0	0	0	0	0	0	0
地図等の閲覧	0	0	0	0	0	0	0	0	0	0	0	0	0
その他	0	0	0	0	0	0	0	0	0	0	0	0	0
うちオンライン	0	0	0	0	0	0	0	0	0	0	0	0	0
合計	1,653	2,018	1,873	1,465	1,593	1,531	1,602	1,342	1,554	1,616	1,502	1,372	19,121

令和2年	R2.1	R2.2	R2.3	R2.4	R2.5	R2.6	R2.7	R2.8	R2.9	R2.10	R2.11	R2.12	合計
登記事項証明書	946	1,171	1,196	929	739	971	915	738	862	978	805	774	11,024
うちオンライン	277	224	353	445	173	544	520	400	504	651	510	492	5,093
要約書(閲覧)	0	0	0	0	0	0	0	0	0	0	0	0	0
印鑑証明	730	803	946	720	709	944	841	766	804	894	724	816	9,697
うちオンライン	0	0	0	0	0	0	0	0	0	0	0	0	0
地図等の写しの交付	0	0	0	0	0	0	0	0	0	0	0	0	0
うちオンライン	0	0	0	0	0	0	0	0	0	0	0	0	0
地図等の閲覧	0	0	0	0	0	0	0	0	0	0	0	0	0
その他	0	0	0	0	0	0	0	0	0	0	0	0	0
うちオンライン	0	0	0	0	0	0	0	0	0	0	0	0	0
合計	1,676	1,974	2,142	1,649	1,448	1,915	1,756	1,504	1,666	1,872	1,529	1,590	20,721

令和3年	R3.1	R3.2	R3.3	R3.4	R3.5	R3.6	R3.7	R3.8	R3.9	R3.10	R3.11	R3.12	合計
登記事項証明書	949	1,209	1,243	1,046	726	918	813	816	754	829	773	754	10,830
うちオンライン	501	387	513	437	417	555	503	495	332	529	449	480	5,598
要約書(閲覧)	0	0	0	0	0	0	0	0	0	0	0	0	0
印鑑証明	815	871	1,015	686	665	837	687	612	846	783	765	643	9,225
うちオンライン	0	0	0	1	0	0	0	0	0	0	1	0	2
地図等の写しの交付	0	0	0	0	0	0	0	0	0	0	0	0	0
うちオンライン	0	0	0	0	0	0	0	0	0	0	0	0	0
地図等の閲覧	0	0	0	0	0	0	0	0	0	0	0	0	0
その他	0	0	0	0	0	0	0	1	0	0	0	0	1
うちオンライン	0	0	0	0	0	0	0	0	0	0	0	0	0
合計	1,764	2,080	2,258	1,732	1,391	1,755	1,500	1,429	1,600	1,612	1,538	1,397	20,056

令和4年	R4.1	R4.2	R4.3	R4.4	R4.5	R4.6	R4.7	R4.8	R4.9	R4.10	R4.11	R4.12	合計
登記事項証明書	1,045	1,123	1,184	949	1,105	946	795	844	820	894	943	762	11,410
うちオンライン	669	430	547	463	476	668	724	562	535	537	467	636	6,714
要約書(閲覧)	0	0	0	0	0	0	0	0	0	0	0	0	0
印鑑証明	867	732	951	595	743	708	712	628	636	815	793	651	8,831
うちオンライン	0	0	0	0	0	0	0	0	0	0	0	0	0
地図等の写しの交付	0	0	0	0	0	0	0	0	0	0	0	0	0
うちオンライン	0	0	0	0	0	0	0	0	0	0	0	0	0
地図等の閲覧	0	0	0	0	0	0	0	0	0	0	0	0	0
その他	0	0	0	0	0	0	0	0	0	0	0	0	0
うちオンライン	0	0	0	0	0	0	0	0	0	0	0	0	0
合計	1,912	1,855	2,135	1,544	1,848	1,654	1,507	1,472	1,456	1,709	1,736	1,413	20,241



局名	水戸地方務局
庁名(SC名)	坂東法務局証明サービスセンター
備考	

1 従来の実施に要した人員

(単位:人)

	平成30年度	令和元年度	令和2年度上半期	令和2年度下半期	令和3年度	令和4年度
業務委託職員	1.1	1.2	1.2	1.0	1.0	1.0

2 従来の実施方法等(従来の業務実施における取扱数量)

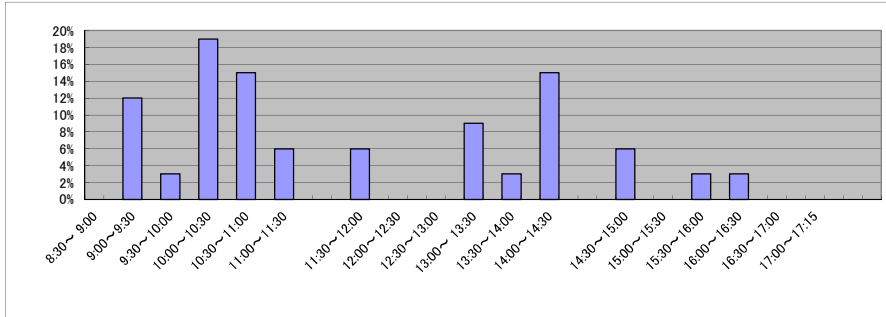
(1) 乙号事件数 次業のとおり

(2) 乙号事件数の曜日別動向(令和4年度の平均的な割合)

月	火	水	木	金
25%	18%	19%	17%	21%

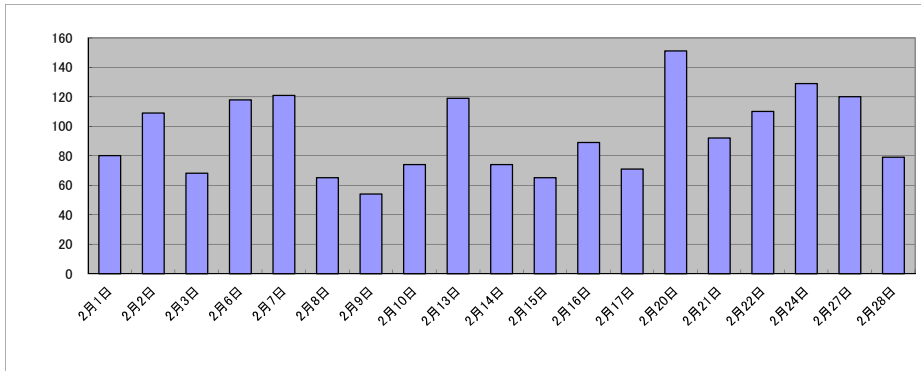
(3) 請求書枚数の時間別動向(令和4年度の平均的な割合)

8:30～9:00	9:00～9:30	9:30～10:00	10:00～10:30	10:30～11:00	11:00～11:30
0%	12%	3%	19%	15%	6%
11:30～12:00	12:00～12:30	12:30～13:00	13:00～13:30	13:30～14:00	14:00～14:30
6%	0%	0%	9%	3%	15%
14:30～15:00	15:00～15:30	15:30～16:00	16:00～16:30	16:30～17:00	17:00～17:15
6%	0%	3%	3%	0%	0%



(4) 乙号事件数の日別動向(令和5年2月)

2月1日	2月2日	2月3日	2月6日	2月7日	2月8日	2月9日	2月10日	2月13日	2月14日	2月15日	2月16日	2月17日	2月20日	2月21日	2月22日	2月24日	2月27日	2月28日
80	109	68	118	121	65	54	74	119	74	65	89	71	151	92	110	129	120	79



庁名 水戸地方事務局坂東法務局証明サービスセンター

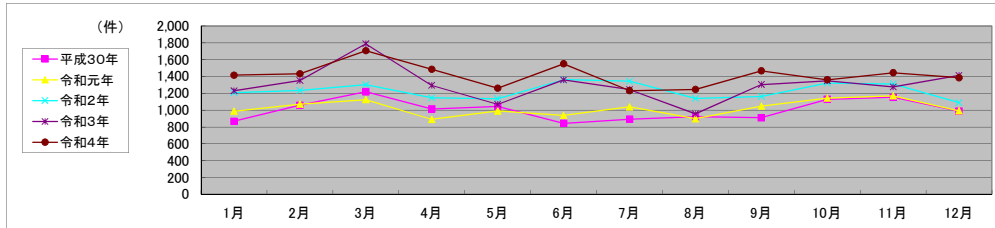
平成30年	H30.1	H30.2	H30.3	H30.4	H30.5	H30.6	H30.7	H30.8	H30.9	H30.10	H30.11	H30.12	合計
登記事項証明書	490	659	653	608	633	472	502	508	498	589	617	549	6,778
うちオンライン	112	164	112	184	114	68	63	115	60	62	39	99	1,192
要約書(閲覧)	0	0	0	0	0	0	0	0	0	0	0	0	0
印鑑証明	378	399	566	406	411	370	390	412	412	541	535	439	5,259
うちオンライン	0	0	0	0	0	0	0	0	0	0	0	0	0
地図等の写しの交付	0	0	0	0	0	0	0	0	0	0	0	0	0
うちオンライン	0	0	0	0	0	0	0	0	0	0	0	0	0
地図等の閲覧	0	0	0	0	0	0	0	0	0	0	0	0	0
その他	0	0	0	0	0	0	0	0	0	0	0	0	0
うちオンライン	0	0	0	0	0	0	0	0	0	0	0	0	0
合計	868	1,058	1,219	1,014	1,044	842	892	920	910	1,130	1,152	988	12,037

令和元年	H31.1	H31.2	H31.3	H31.4	R1.5	R1.6	R1.7	R1.8	R1.9	R1.10	R1.11	R1.12	合計
登記事項証明書	509	612	577	497	499	486	516	454	527	601	628	473	6,379
うちオンライン	61	76	52	61	76	95	161	71	119	82	57	116	1,027
要約書(閲覧)	0	0	0	0	0	0	0	0	0	0	0	0	0
印鑑証明	477	459	547	393	491	451	523	445	522	541	543	519	5,911
うちオンライン	0	0	0	0	0	0	0	0	0	0	0	0	0
地図等の写しの交付	0	0	0	0	0	0	0	0	0	0	0	0	0
うちオンライン	0	0	0	0	0	0	0	0	0	0	0	0	0
地図等の閲覧	0	0	0	0	0	0	0	0	0	0	0	0	0
その他	0	0	0	0	0	0	0	0	0	1	0	0	1
うちオンライン	0	0	0	0	0	0	0	0	0	0	0	0	0
合計	986	1,071	1,124	890	990	937	1,039	899	1,049	1,143	1,171	992	12,291

令和2年	R2.1	R2.2	R2.3	R2.4	R2.5	R2.6	R2.7	R2.8	R2.9	R2.10	R2.11	R2.12	合計
登記事項証明書	607	670	615	563	556	706	636	575	545	600	579	507	7,159
うちオンライン	86	78	52	121	23	122	119	119	79	25	161	197	1,182
要約書(閲覧)	0	0	0	0	0	0	0	0	0	0	0	0	0
印鑑証明	599	563	688	584	581	656	708	565	617	721	733	582	7,597
うちオンライン	0	0	0	0	0	0	0	0	0	0	0	0	0
地図等の写しの交付	0	0	0	0	0	0	0	0	0	0	0	0	0
うちオンライン	0	0	0	0	0	0	0	0	0	0	0	0	0
地図等の閲覧	0	0	0	0	0	0	0	0	0	0	0	0	0
その他	0	0	0	0	0	0	0	0	0	0	0	0	0
うちオンライン	0	0	0	0	0	0	0	0	0	0	0	0	0
合計	1,206	1,233	1,303	1,147	1,137	1,362	1,344	1,140	1,162	1,321	1,312	1,089	14,756

令和3年	R3.1	R3.2	R3.3	R3.4	R3.5	R3.6	R3.7	R3.8	R3.9	R3.10	R3.11	R3.12	合計
登記事項証明書	582	677	843	674	516	615	635	489	651	671	689	749	7,791
うちオンライン	130	233	250	204	204	264	176	184	126	121	230	282	2,404
要約書(閲覧)	0	0	0	0	0	0	0	0	0	0	0	0	0
印鑑証明	647	675	945	619	553	745	610	468	654	680	587	665	7,848
うちオンライン	0	0	0	0	0	0	0	0	0	0	0	0	0
地図等の写しの交付	0	0	0	0	0	0	0	0	0	0	0	0	0
うちオンライン	0	0	0	0	0	0	0	0	0	0	0	0	0
地図等の閲覧	0	0	0	0	0	0	0	0	0	0	0	0	0
その他	0	0	0	0	0	0	0	0	0	0	2	0	2
うちオンライン	0	0	0	0	0	0	0	0	0	0	0	0	0
合計	1,229	1,352	1,788	1,293	1,069	1,360	1,245	957	1,305	1,351	1,278	1,414	15,641

令和4年	R4.1	R4.2	R4.3	R4.4	R4.5	R4.6	R4.7	R4.8	R4.9	R4.10	R4.11	R4.12	合計
登記事項証明書	809	712	859	817	727	800	590	604	663	645	682	609	8,517
うちオンライン	242	199	139	220	157	203	215	175	207	257	180	190	2,384
要約書(閲覧)	0	0	0	0	0	0	0	0	0	0	0	0	0
印鑑証明	607	720	847	668	534	750	642	643	804	717	763	776	8,471
うちオンライン	0	0	10	3	0	0	0	0	2	0	0	0	15
地図等の写しの交付	0	0	0	0	0	0	0	0	0	0	0	0	0
うちオンライン	0	0	0	0	0	0	0	0	0	0	0	0	0
地図等の閲覧	0	0	0	0	0	0	0	0	0	0	0	0	0
その他	0	0	0	1	0	2	0	0	0	0	1	0	4
うちオンライン	0	0	0	0	0	0	0	0	0	0	0	0	0
合計	1,416	1,432	1,706	1,486	1,261	1,552	1,232	1,247	1,467	1,362	1,446	1,385	16,992



局名	宇都宮地方法務局	登記所外証明書 発行請求機設置庁	本局	大田原支局
			足利支局	

包括的民間委託を実施した年度

1 従来の実施に要した経費

民間委託実施庁:

(単位:千円)

	平成30年度	令和元年度	令和2年度上半期	令和2年度下半期	令和3年度	令和4年度
委託費	94,089	94,960	47,916	55,811	111,622	111,622

2 従来の実施に要した人員

民間委託実施庁:

(単位:人)

	平成30年度	令和元年度	令和2年度上半期	令和2年度下半期	令和3年度	令和4年度
業務委託職員	38.3	42.7	42.2	42.5	40.0	41.4

局名	宇都宮地方法務局	
庁名	本局	
登記所外証明書 発行請求機 設置場所	鹿沼市役所	
備考		

包括的民間委託を実施した年度

1 従来の実施に要した経費(法務局証明サービスセンターに係る経費を含む)

(単位:千円)

	平成30年度	令和元年度	令和2年度上半期	令和2年度下半期	令和3年度	令和4年度
委託費	37,124	38,421	19,386	22,581	45,162	45,162
物件費	0	0	0	0	0	0
計(a)	37,124	38,421	19,386	22,581	45,162	45,162
参考値(b) 減価償却費	0	0	0	0	0	0
(a)+(b)	37,124	38,421	19,386	22,581	45,162	45,162

2 従来の実施に要した人員(法務局証明サービスセンターに係る人員を含む)

(単位:人)

	平成30年度	令和元年度	令和2年度上半期	令和2年度下半期	令和3年度	令和4年度
業務委託職員	13.9	12.2	12.9	12.3	11.4	11.5

3 従来の実施方法等(従来業務実施における取扱数量)

(1) 乙号事件数(法務局証明サービスセンターに係る乙号事件数を含む) 次業のとおりに

(2) 郵送請求受取数

R4.1	R4.2	R4.3	R4.4	R4.5	R4.6	R4.7	R4.8	R4.9	R4.10	R4.11	R4.12	合計
159	143	167	109	109	142	132	145	120	131	119	113	1,589

(3) 閉鎖登記簿・地図等の交付/閲覧の件数(令和5年2月の1日当たりの平均的な件数)

(4) 乙号事件数の曜日別動向(令和4年度の平均的な割合)

	交付	閲覧
閉鎖登記簿(不動産)	18.3	363.6
閉鎖登記簿(商業・法人)	2.8	2.0
旧土地台帳	9.0	1.3
和紙公園(※)	2.8	7.7

月	火	水	木	金
19%	19%	19%	24%	19%

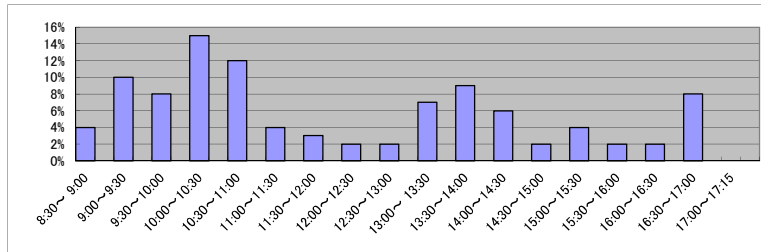
(5) 登記情報及び地図情報の電子データによる提供数

	令和2年		令和3年		令和4年	
	登記	地図	登記	地図	登記	地図
件数	55	28,201	19	3,821	36	11,205
筆個数	2,471,450		613,390		993,209	

(※) 閉鎖された地図に準ずる図面のうち和紙で調製された旧土地台帳附属地図等

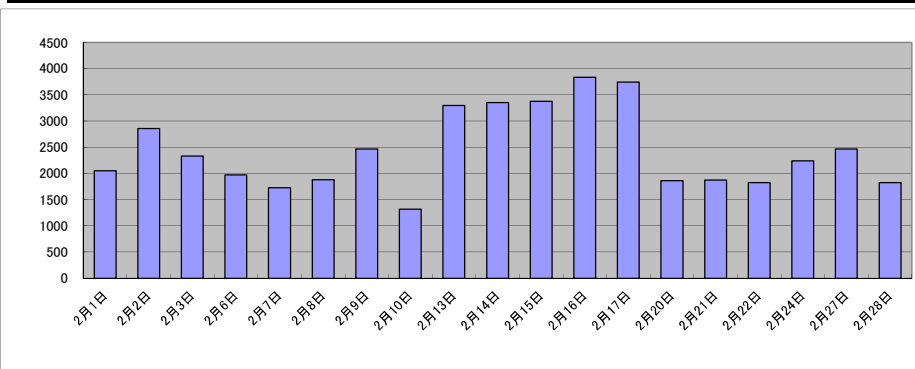
(6) 請求書枚数の時間別動向(令和4年度の平均的な割合)

8:30~9:00	9:00~9:30	9:30~10:00	10:00~10:30	10:30~11:00	11:00~11:30
	4%	10%	8%	15%	12%
11:30~12:00	3%	2%	2%	7%	9%
12:00~12:30					
12:30~13:00					
13:00~13:30					
13:30~14:00					
14:00~14:30					
14:30~15:00	2%	4%	2%	2%	8%
15:00~15:30					
15:30~16:00					
16:00~16:30					
16:30~17:00					
17:00~17:15					0%



(7) 乙号事件数の日別動向(令和5年2月)

2月1日	2月2日	2月3日	2月6日	2月7日	2月8日	2月9日	2月10日	2月13日	2月14日	2月15日	2月16日	2月17日	2月20日	2月21日	2月22日	2月24日	2月27日	2月28日
2049	2857	2332	1969	1728	1877	2466	1316	3297	3354	3377	3838	3743	1862	1872	1826	2238	2468	1823



庁名	宇都宮地方公務局 本局											
----	-------------	--	--	--	--	--	--	--	--	--	--	--

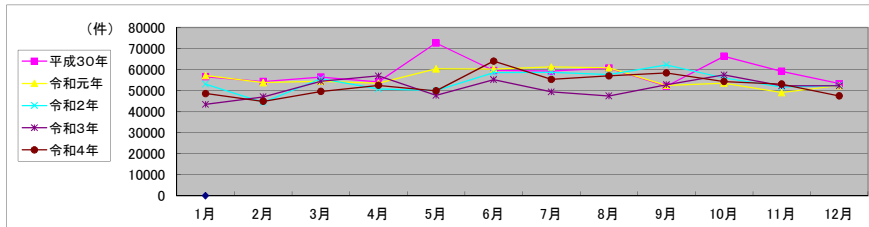
平成30年	H30.1	H30.2	H30.3	H30.4	H30.5	H30.6	H30.7	H30.8	H30.9	H30.10	H30.11	H30.12	合計
登記事項証明書	23,503	27,507	28,248	26,464	27,775	27,941	27,187	27,177	22,066	29,848	28,107	25,999	321,822
うちオンライン	6,422	6,566	8,214	8,159	7,643	7,849	8,017	7,618	6,346	8,142	9,111	7,258	91,345
要約書(閲覧)	11,052	12,454	11,666	12,012	26,100	14,230	14,334	16,488	15,456	15,014	13,220	12,017	174,043
印鑑証明	5,386	6,224	7,917	5,352	5,634	6,028	5,995	5,195	5,921	6,478	6,395	5,631	72,156
うちオンライン	403	584	707	403	602	397	416	442	391	541	463	435	5,784
地図等の写しの交付	3,623	4,566	5,028	4,860	5,514	4,944	4,530	5,952	4,981	4,739	6,707	4,142	59,586
うちオンライン	325	317	374	562	392	331	353	332	370	476	364	309	4,505
地図等の閲覧	12,957	3,629	3,559	5,457	7,633	6,418	7,291	5,900	3,645	10,265	4,727	5,552	77,033
その他	3	7	9	3	2	14	0	6	14	9	7	16	90
うちオンライン	0	0	0	0	0	0	0	0	0	0	0	0	0
合計	56,524	54,387	56,427	54,148	72,658	59,575	59,337	60,718	52,083	66,353	59,163	53,357	704,730

令和元年	H31.1	H31.2	H31.3	H31.4	R1.5	R1.6	R1.7	R1.8	R1.9	R1.10	R1.11	R1.12	合計
登記事項証明書	23,573	29,820	27,756	25,664	25,819	26,044	26,914	25,467	24,507	26,197	24,797	25,266	311,824
うちオンライン	7,386	8,032	9,253	7,815	6,927	7,158	8,414	6,767	6,877	8,801	7,911	6,658	91,999
要約書(閲覧)	13,261	9,758	10,610	14,180	14,459	17,444	16,729	16,971	13,279	13,445	10,664	13,424	164,224
印鑑証明	5,608	5,668	7,395	5,539	5,313	6,364	6,009	5,038	6,136	5,786	5,311	5,241	69,408
うちオンライン	463	491	634	381	453	436	412	504	477	457	264	263	5,235
地図等の写しの交付	4,293	4,709	4,810	4,256	4,177	4,220	4,546	4,123	4,989	3,508	3,972	4,483	52,086
うちオンライン	455	492	300	336	245	305	380	289	294	279	329	339	4,043
地図等の閲覧	10,430	3,830	3,822	3,941	10,583	6,112	7,040	9,169	3,582	4,589	4,307	3,978	71,383
その他	6	7	10	11	6	9	3	13	5	5	6	8	89
うちオンライン	0	0	2	0	0	0	0	0	0	0	0	0	2
合計	57,171	53,792	54,403	53,591	60,357	60,193	61,241	60,781	52,498	53,530	49,057	52,400	669,014

令和2年	R2.1	R2.2	R2.3	R2.4	R2.5	R2.6	R2.7	R2.8	R2.9	R2.10	R2.11	R2.12	合計
登記事項証明書	25,804	22,828	27,400	24,851	24,211	27,946	27,085	23,565	25,061	27,559	26,263	26,451	309,024
うちオンライン	6,546	5,903	7,720	7,801	6,790	8,780	8,421	6,317	7,247	8,944	8,179	8,020	90,668
要約書(閲覧)	12,651	9,635	12,883	12,556	12,847	12,764	13,581	17,457	19,346	13,268	11,276	12,691	160,955
印鑑証明	5,964	5,659	7,459	5,478	5,089	6,172	6,280	4,985	6,634	5,872	5,503	5,163	70,258
うちオンライン	268	408	492	456	404	536	587	620	438	424	539	519	5,691
地図等の写しの交付	4,061	3,104	3,850	3,890	2,802	3,827	4,950	4,829	4,387	4,345	4,412	3,738	48,195
うちオンライン	324	237	260	254	307	355	259	220	238	350	353	259	3,416
地図等の閲覧	4,623	3,178	4,080	3,970	5,107	7,886	6,782	6,799	6,841	4,979	4,226	4,486	62,957
その他	4	6	12	6	8	16	8	8	11	0	0	7	86
うちオンライン	0	0	0	0	1	0	0	0	0	0	0	0	1
合計	53,107	44,410	55,684	50,751	50,064	58,611	58,686	57,643	62,280	56,023	51,680	52,536	651,475

令和3年	R3.1	R3.2	R3.3	R3.4	R3.5	R3.6	R3.7	R3.8	R3.9	R3.10	R3.11	R3.12	合計
登記事項証明書	24,033	24,833	28,400	30,349	24,081	26,145	25,985	23,451	25,233	29,327	28,279	25,065	315,181
うちオンライン	8,548	7,045	9,266	10,055	6,838	8,522	9,995	7,264	8,125	8,391	7,784	8,362	100,195
要約書(閲覧)	7,347	8,453	10,674	12,868	11,201	14,889	10,846	11,221	13,326	13,728	9,476	14,231	138,260
印鑑証明	5,765	5,615	7,042	5,191	4,612	5,182	5,287	4,855	4,988	4,928	4,585	4,965	63,015
うちオンライン	559	625	701	620	390	495	572	475	541	397	671	522	6,568
地図等の写しの交付	3,104	3,607	5,038	4,353	3,624	4,068	3,689	4,462	4,010	4,981	4,571	4,311	49,818
うちオンライン	304	303	330	286	337	370	259	242	296	324	436	425	3,912
地図等の閲覧	3,236	4,526	3,301	4,254	4,189	4,951	3,606	3,468	5,234	4,439	5,434	3,674	50,312
その他	6	3	5	1	8	6	10	8	6	22	2	24	101
うちオンライン	0	0	2	0	0	0	1	0	0	0	0	0	3
合計	43,491	47,037	54,460	57,016	47,715	55,241	49,423	47,465	52,797	57,425	52,347	52,270	616,687

令和4年	R4.1	R4.2	R4.3	R4.4	R4.5	R4.6	R4.7	R4.8	R4.9	R4.10	R4.11	R4.12	合計
登記事項証明書	25,516	24,025	26,818	28,947	23,348	28,060	24,222	25,846	25,653	26,174	25,571	24,006	308,186
うちオンライン	8,070	7,225	8,597	9,275	6,472	9,721	8,553	7,806	8,324	8,369	7,581	8,066	98,059
要約書(閲覧)	10,456	8,227	8,770	10,418	14,077	11,474	17,098	17,685	18,922	15,038	12,953	11,477	156,595
印鑑証明	5,134	5,391	7,032	4,905	4,850	5,348	4,682	4,713	5,574	5,208	5,437	4,738	63,012
うちオンライン	546	524	890	346	608	548	437	484	628	574	613	388	6,586
地図等の写しの交付	3,910	3,499	4,545	4,759	3,686	4,180	4,434	4,801	3,504	3,288	4,749	3,657	49,012
うちオンライン	423	278	338	347	359	415	384	402	339	343	320	296	4,244
地図等の閲覧	3,574	3,756	2,457	3,510	3,950	14,970	4,883	3,922	4,727	4,636	4,395	3,601	58,381
その他	14	3	9	5	4	13	9	10	8	16	3	2	96
うちオンライン	0	0	2	0	0	0	1	0	0	3	0	0	6
合計	48,604	44,901	49,631	52,544	49,915	64,045	55,328	56,977	58,388	54,360	53,108	47,481	635,282



局名	宇都宮地方法務局
庁名	日光支局
登記所外証明書 発行請求機 設置場所	
備考	

包括的民間委託を実施した年度

1 従来の実施に要した経費(法務局証明サービスセンターに係る経費を含む)

(単位:千円)

	平成30年度	令和元年度	令和2年度上半期	令和2年度下半期	令和3年度	令和4年度
委託費	5,526	5,891	2,972	3,462	6,925	6,925
物件費	0	0	0	0	0	0
計(a)	5,526	5,891	2,972	3,462	6,925	6,925
参考値(b) 減価償却費	0	0	0	0	0	0
(a)+(b)	5,526	5,891	2,972	3,462	6,925	6,925

2 従来の実施に要した人員(法務局証明サービスセンターに係る人員を含む)

(単位:人)

	平成30年度	令和元年度	令和2年度上半期	令和2年度下半期	令和3年度	令和4年度
業務委託職員	2.2	3.2	3.2	3.2	3.2	3.3

3 従来の実施方法等(従来業務実施における取扱数量)

(1) 乙号事件数(法務局証明サービスセンターに係る乙号事件数を含む) 次業のとおり

(2) 郵送請求受取数

R4.1	R4.2	R4.3	R4.4	R4.5	R4.6	R4.7	R4.8	R4.9	R4.10	R4.11	R4.12	合計
21	22	25	27	19	18	17	38	25	22	19	19	272

(3) 閉鎖登記簿・地図等の交付/閲覧の件数(令和5年2月の1日当たりの平均的な件数)

(4) 乙号事件数の曜日別動向(令和4年度の平均的な割合)

	交付	閲覧
閉鎖登記簿(不動産)	3.7	1.7
閉鎖登記簿(商業・法人)	0.6	0.0
旧土地台帳	1.7	2.0
和紙公園(※)	0.9	8.7

月	火	水	木	金	
	25%	22%	16%	20%	17%

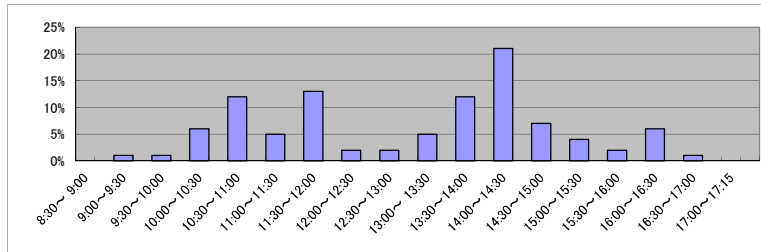
(5) 登記情報及び地図情報の電子データによる提供数

	令和2年		令和3年		令和4年	
	登記	地図	登記	地図	登記	地図
件数	3	3	2	0	3	6,395
筆個数	24,673		3,498		29,534	

(※) 閉鎖された地図に準ずる図面のうち和紙で調製された旧土地台帳附属地図等

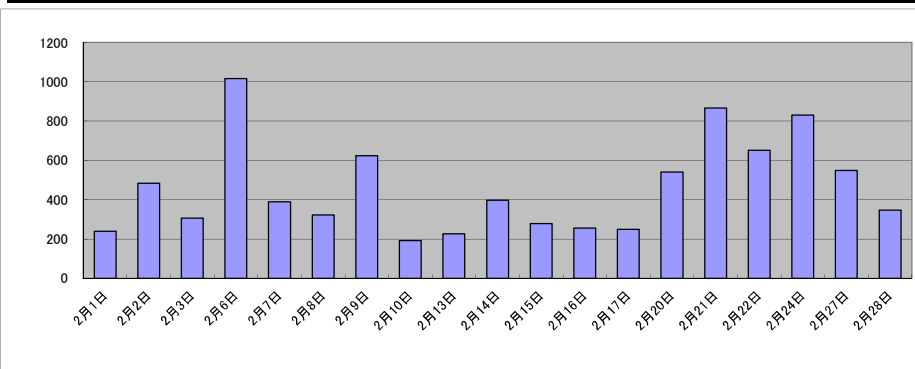
(6) 請求書枚数の時間別動向(令和4年度の平均的な割合)

8:30~9:00	0%	9:00~9:30	1%	9:30~10:00	1%	10:00~10:30	6%	10:30~11:00	12%	11:00~11:30	5%
11:30~12:00	13%	12:00~12:30	2%	12:30~13:00	2%	13:00~13:30	5%	13:30~14:00	12%	14:00~14:30	21%
14:30~15:00	7%	15:00~15:30	4%	15:30~16:00	2%	16:00~16:30	6%	16:30~17:00	1%	17:00~17:15	0%



(7) 乙号事件数の日別動向(令和5年2月)

2月1日	2月2日	2月3日	2月6日	2月7日	2月8日	2月9日	2月10日	2月13日	2月14日	2月15日	2月16日	2月17日	2月20日	2月21日	2月22日	2月24日	2月27日	2月28日
239	483	305	1016	388	322	623	191	226	397	279	255	249	541	866	652	831	548	346



庁名	宇都宮地方支局日光支局
----	-------------

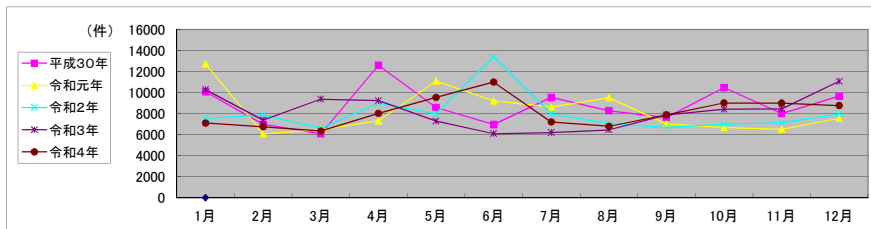
平成30年	H30.1	H30.2	H30.3	H30.4	H30.5	H30.6	H30.7	H30.8	H30.9	H30.10	H30.11	H30.12	合計
登記事項証明書	4,285	3,198	2,852	4,599	3,003	2,883	3,126	3,567	3,006	4,023	3,875	4,458	42,875
うちオンライン	306	282	564	465	412	444	483	373	267	443	337	823	5,199
要約書(閲覧)	3,421	1,904	1,370	5,751	3,757	2,198	4,127	2,287	2,369	2,820	1,958	2,704	34,666
印鑑証明	398	363	492	284	381	400	388	348	405	388	465	387	4,699
うちオンライン	0	0	0	0	0	0	0	0	0	2	0	0	2
地図等の写しの交付	705	694	650	1,044	877	816	875	1,211	791	1,300	867	846	10,676
うちオンライン	30	20	23	23	67	16	36	19	20	16	16	18	304
地図等の閲覧	1,271	831	714	913	573	656	1,025	862	1,062	1,944	845	1,268	11,964
その他	8	1	0	8	0	2	2	0	1	6	0	0	28
うちオンライン	0	0	0	0	0	0	0	0	0	0	0	0	0
合計	10,088	6,991	6,078	12,599	8,591	6,955	9,543	8,275	7,634	10,481	8,010	9,663	104,908

令和元年	H31.1	H31.2	H31.3	H31.4	R1.5	R1.6	R1.7	R1.8	R1.9	R1.10	R1.11	R1.12	合計
登記事項証明書	3,954	2,722	3,173	2,916	3,140	4,078	3,269	3,158	2,869	3,016	3,074	3,114	38,483
うちオンライン	303	350	418	283	235	430	401	319	298	407	421	380	4,245
要約書(閲覧)	6,237	1,729	1,658	2,331	5,586	1,906	2,933	4,081	2,298	1,688	1,925	2,389	34,761
印鑑証明	374	442	493	379	407	374	445	291	482	413	329	434	4,863
うちオンライン	0	0	0	5	0	0	2	0	0	0	0	0	7
地図等の写しの交付	817	717	677	1,184	946	1,641	1,071	769	768	904	708	730	10,932
うちオンライン	17	17	27	8	4	19	13	10	20	29	14	23	201
地図等の閲覧	1,333	475	481	515	1,004	1,203	898	1,215	602	651	467	877	9,721
その他	2	3	3	0	5	7	0	0	0	0	1	6	27
うちオンライン	0	0	0	0	0	0	0	0	0	0	0	0	0
合計	12,717	6,088	6,485	7,325	11,088	9,209	8,616	9,514	7,019	6,672	6,504	7,550	98,787

令和2年	R2.1	R2.2	R2.3	R2.4	R2.5	R2.6	R2.7	R2.8	R2.9	R2.10	R2.11	R2.12	合計
登記事項証明書	3,516	3,420	3,171	2,829	3,325	6,120	3,477	3,185	2,872	3,172	3,013	2,961	41,061
うちオンライン	266	233	337	284	312	377	382	402	334	324	402	342	3,995
要約書(閲覧)	1,939	2,583	1,438	4,277	2,079	3,513	2,443	1,755	1,243	1,811	2,059	2,899	28,039
印鑑証明	404	363	499	447	421	467	466	354	464	408	361	368	5,022
うちオンライン	0	0	0	0	0	0	0	0	0	0	0	0	0
地図等の写しの交付	842	639	606	909	1,741	1,950	546	851	871	862	685	683	11,185
うちオンライン	56	18	9	3	14	15	14	14	9	14	18	11	195
地図等の閲覧	853	854	879	541	445	1,348	1,052	891	1,235	739	1,027	1,065	10,929
その他	0	1	1	0	0	0	1	0	0	0	0	0	3
うちオンライン	0	0	0	0	0	0	0	0	0	0	0	0	0
合計	7,554	7,860	6,594	9,003	8,011	13,398	7,985	7,036	6,685	6,992	7,145	7,976	96,239

令和3年	R3.1	R3.2	R3.3	R3.4	R3.5	R3.6	R3.7	R3.8	R3.9	R3.10	R3.11	R3.12	合計
登記事項証明書	2,872	3,944	4,694	2,942	2,817	3,050	3,009	3,022	3,362	3,332	3,902	2,926	39,872
うちオンライン	290	399	413	377	285	411	251	405	370	410	391	553	4,555
要約書(閲覧)	6,033	1,511	2,141	3,884	1,964	1,337	1,269	1,393	1,851	3,068	2,057	6,111	32,619
印鑑証明	371	427	507	364	326	411	346	366	343	392	371	369	4,593
うちオンライン	0	0	0	0	0	0	0	0	0	0	0	0	0
地図等の写しの交付	514	687	943	1,093	718	644	773	1,153	1,108	738	1,345	646	10,362
うちオンライン	13	8	12	26	14	18	10	7	19	63	10	7	207
地図等の閲覧	501	827	1,095	958	1,460	649	809	518	1,190	881	769	1,030	10,687
その他	0	0	1	0	0	1	0	0	0	0	0	0	2
うちオンライン	0	0	0	0	0	0	0	0	0	0	0	0	0
合計	10,291	7,396	9,381	9,241	7,285	6,092	6,206	6,452	7,854	8,411	8,444	11,082	98,135

令和4年	R4.1	R4.2	R4.3	R4.4	R4.5	R4.6	R4.7	R4.8	R4.9	R4.10	R4.11	R4.12	合計
登記事項証明書	2,617	3,182	3,423	3,733	3,405	3,034	3,096	3,446	2,829	3,542	3,994	4,139	40,440
うちオンライン	214	293	406	407	282	385	267	250	349	397	321	755	4,326
要約書(閲覧)	3,076	1,874	1,283	2,133	4,079	5,668	2,408	1,193	3,382	3,241	3,224	2,664	34,225
印鑑証明	335	297	500	305	299	370	339	326	331	336	347	363	4,148
うちオンライン	0	0	0	0	0	1	2	1	0	0	0	0	4
地図等の写しの交付	641	710	805	973	599	758	794	1,194	918	883	733	770	9,778
うちオンライン	33	50	11	19	9	24	12	14	21	29	26	31	279
地図等の閲覧	428	684	329	871	1,158	1,173	568	638	420	1,009	706	835	8,819
その他	0	0	0	0	0	0	0	0	0	2	0	0	2
うちオンライン	0	0	0	0	0	0	0	0	0	0	0	0	0
合計	7,097	6,747	6,340	8,015	9,540	11,003	7,205	6,797	7,880	9,013	9,004	8,771	97,412



局名	宇都宮地方務局
庁名	真岡支局
登記所外証明書 発行請求機 設置場所	
備考	

包括的民間委託を実施した年度

1 従来の実施に要した経費(法務局証明サービスセンターに係る経費を含む)

(単位:千円)

	平成30年度	令和元年度	令和2年度上半期	令和2年度下半期	令和3年度	令和4年度
委託費	12,632	13,126	6,623	7,714	15,429	15,429
物件費	0	0	0	0	0	0
計(a)	12,632	13,126	6,623	7,714	15,429	15,429
参考値(b) 減価償却費	0	0	0	0	0	0
(a)+(b)	12,632	13,126	6,623	7,714	15,429	15,429

2 従来の実施に要した人員(法務局証明サービスセンターに係る人員を含む)

(単位:人)

	平成30年度	令和元年度	令和2年度上半期	令和2年度下半期	令和3年度	令和4年度
業務委託職員	2.7	3.5	3.4	3.6	2.8	3.7

3 従来の実施方法等(従来業務実施における取扱数量)

(1) 乙号事件数(法務局証明サービスセンターに係る乙号事件数を含む) 次業のとおり

(2) 郵送請求受取数

R4.1	R4.2	R4.3	R4.4	R4.5	R4.6	R4.7	R4.8	R4.9	R4.10	R4.11	R4.12	合計
19	22	13	18	17	22	13	16	18	11	20	9	198

(3) 閉鎖登記簿・地図等の交付/閲覧の件数(令和5年2月の1日当たりの平均的な件数)

(4) 乙号事件数の曜日別動向(令和4年度の平均的な割合)

	交付	閲覧
閉鎖登記簿(不動産)	8.7	0.5
閉鎖登記簿(商業・法人)	0.2	0.0
旧土地台帳	4.4	1.7
和紙公園(※)	4.8	0.0

月	火	水	木	金	
	22%	22%	21%	20%	15%

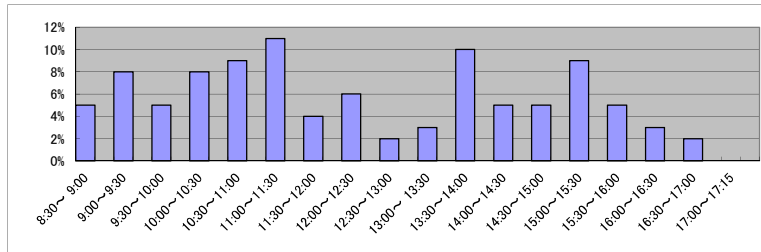
(5) 登記情報及び地図情報の電子データによる提供数

	令和2年		令和3年		令和4年	
	登記	地図	登記	地図	登記	地図
件数	22	30	14	68	25	70
筆個数	235,126		146,208		390,047	

(※) 閉鎖された地図に準ずる図面のうち和紙で調製された旧土地台帳附属地図等

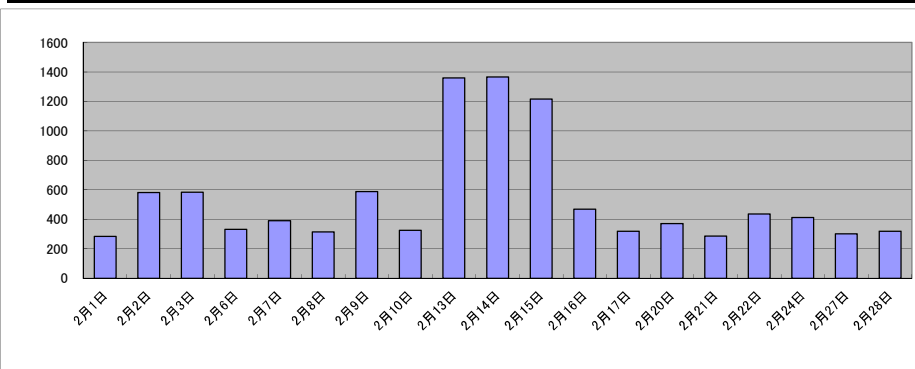
(6) 請求書枚数の時間別動向(令和4年度の平均的な割合)

8:30~9:00	5%	9:00~9:30	8%	9:30~10:00	5%	10:00~10:30	8%	10:30~11:00	9%	11:00~11:30	11%
11:30~12:00	4%	12:00~12:30	6%	12:30~13:00	2%	13:00~13:30	3%	13:30~14:00	10%	14:00~14:30	5%
14:30~15:00	5%	15:00~15:30	9%	15:30~16:00	5%	16:00~16:30	3%	16:30~17:00	2%	17:00~17:15	0%



(7) 乙号事件数の日別動向(令和5年2月)

2月1日	2月2日	2月3日	2月6日	2月7日	2月8日	2月9日	2月10日	2月13日	2月14日	2月15日	2月16日	2月17日	2月20日	2月21日	2月22日	2月24日	2月27日	2月28日
284	582	583	332	390	314	587	325	1358	1366	1215	468	319	372	286	435	412	302	319



庁名	宇都宮地方方法務局真岡支局
----	---------------

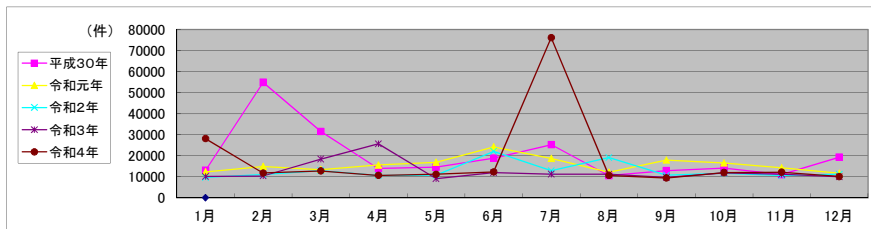
平成30年	H30.1	H30.2	H30.3	H30.4	H30.5	H30.6	H30.7	H30.8	H30.9	H30.10	H30.11	H30.12	合計
登記事項証明書	4,528	4,648	4,286	4,619	4,299	3,869	5,728	3,452	3,924	4,200	4,729	4,686	52,968
うちオンライン	433	334	411	382	379	464	381	361	338	600	493	466	5,042
要約書(閲覧)	5,682	47,795	24,469	6,811	7,241	11,220	16,094	4,271	6,540	7,318	3,542	12,322	153,305
印鑑証明	581	662	900	551	591	601	703	574	698	681	674	664	7,880
うちオンライン	0	0	0	0	0	0	0	0	0	0	0	0	0
地図等の写しの交付	1,238	760	834	946	862	821	850	806	706	866	983	791	10,463
うちオンライン	25	15	31	18	26	65	20	27	36	35	23	20	341
地図等の閲覧	1,027	1,021	980	926	1,566	2,317	1,885	1,417	1,036	1,083	1,095	832	15,185
その他	2	2	1	0	0	0	0	0	0	2	0	1	8
うちオンライン	0	0	0	0	0	0	0	0	0	0	0	0	0
合計	13,058	54,888	31,470	13,853	14,559	18,828	25,260	10,520	12,904	14,150	11,023	19,296	239,809

令和元年	H31.1	H31.2	H31.3	H31.4	R1.5	R1.6	R1.7	R1.8	R1.9	R1.10	R1.11	R1.12	合計
登記事項証明書	4,515	5,162	4,580	4,904	4,911	4,128	5,048	4,313	4,316	4,948	3,759	4,712	55,296
うちオンライン	739	434	402	470	439	427	565	447	347	601	314	500	5,685
要約書(閲覧)	5,244	6,964	6,481	8,207	6,912	15,863	7,885	4,564	10,534	8,690	8,415	3,097	92,856
印鑑証明	676	696	746	628	689	610	656	587	598	651	691	607	7,835
うちオンライン	0	0	0	0	0	0	0	0	0	0	0	0	0
地図等の写しの交付	737	749	951	793	1,106	1,056	921	1,033	1,185	892	761	884	11,068
うちオンライン	28	41	71	22	23	33	29	32	19	52	30	37	417
地図等の閲覧	1,064	1,341	615	1,009	3,246	2,551	4,198	1,635	1,332	1,402	614	2,347	21,354
その他	1	0	3	0	0	0	2	0	3	2	0	0	11
うちオンライン	0	0	0	0	0	0	0	0	0	0	0	0	0
合計	12,237	14,912	13,376	15,541	16,864	24,208	18,710	12,132	17,968	16,585	14,240	11,647	188,420

令和2年	R2.1	R2.2	R2.3	R2.4	R2.5	R2.6	R2.7	R2.8	R2.9	R2.10	R2.11	R2.12	合計
登記事項証明書	4,061	4,472	5,295	3,508	4,506	5,120	4,618	4,669	4,736	4,395	4,396	4,006	53,782
うちオンライン	398	495	434	401	378	500	549	374	343	364	386	366	4,988
要約書(閲覧)	3,670	4,060	4,988	4,867	3,991	12,817	4,349	10,709	3,390	4,608	3,725	4,801	65,975
印鑑証明	567	760	817	631	562	871	685	539	736	701	656	699	8,224
うちオンライン	0	0	1	0	0	0	1	1	1	0	0	0	4
地図等の写しの交付	689	752	653	754	772	831	902	1,502	709	760	901	701	9,926
うちオンライン	37	39	10	28	26	39	36	5	17	33	19	21	310
地図等の閲覧	708	1,006	1,148	785	891	2,417	2,308	1,690	1,173	1,118	896	968	15,108
その他	5	2	1	0	0	0	0	1	0	0	0	1	10
うちオンライン	0	0	0	0	0	0	0	0	0	0	0	0	0
合計	9,700	11,052	12,902	10,545	10,722	22,056	12,862	19,110	10,744	11,582	10,574	11,176	153,025

令和3年	R3.1	R3.2	R3.3	R3.4	R3.5	R3.6	R3.7	R3.8	R3.9	R3.10	R3.11	R3.12	合計
登記事項証明書	3,971	4,450	5,358	4,044	2,977	4,746	4,166	3,643	3,692	4,571	3,944	4,034	49,596
うちオンライン	361	412	639	548	450	577	442	410	362	477	487	494	5,659
要約書(閲覧)	4,052	3,278	10,380	18,076	4,294	4,303	4,245	4,728	3,827	4,297	5,058	3,933	70,471
印鑑証明	588	717	892	629	608	706	665	595	594	578	520	517	7,609
うちオンライン	0	0	0	0	0	0	0	0	0	0	0	3	3
地図等の写しの交付	714	1,022	901	840	654	834	520	973	737	749	701	632	9,277
うちオンライン	17	19	45	40	41	38	20	38	19	17	24	11	329
地図等の閲覧	708	864	850	2,084	606	1,279	1,664	1,248	854	1,597	927	912	13,593
その他	1	0	0	0	0	0	0	0	0	0	0	0	1
うちオンライン	0	0	0	0	0	0	0	0	0	0	0	0	0
合計	10,034	10,331	18,381	25,673	9,139	11,868	11,260	11,187	9,704	11,792	11,150	10,028	150,547

令和4年	R4.1	R4.2	R4.3	R4.4	R4.5	R4.6	R4.7	R4.8	R4.9	R4.10	R4.11	R4.12	合計
登記事項証明書	4,378	3,686	6,936	4,011	3,748	3,845	4,444	5,076	4,027	4,259	3,596	4,295	52,301
うちオンライン	479	366	552	395	490	593	471	446	472	329	451	511	5,555
要約書(閲覧)	21,911	5,185	3,388	4,437	5,297	5,313	68,167	3,304	3,155	4,759	6,441	3,529	134,886
印鑑証明	575	638	762	534	516	672	556	525	633	586	577	587	7,161
うちオンライン	0	1	0	1	0	0	2	2	0	3	3	0	12
地図等の写しの交付	614	978	626	481	620	882	542	621	613	711	586	496	7,770
うちオンライン	57	8	22	20	20	25	20	11	18	15	12	17	245
地図等の閲覧	611	1,231	1,074	1,188	986	1,522	2,441	1,089	980	1,644	971	1,188	14,925
その他	1	0	0	1	0	0	2	0	0	0	0	0	4
うちオンライン	0	0	0	0	0	0	2	0	0	0	0	0	2
合計	28,090	11,718	12,786	10,652	11,167	12,234	76,152	10,615	9,408	11,959	12,171	10,095	217,047



局名	宇都宮地方務局
庁名	大田原支局
登記所外証明書発行請求機設置場所	那須塩原市役所
備考	

包括的民間委託を実施した年度

1 従来の実施に要した経費(法務局証明サービスセンターに係る経費を含む)

(単位:千円)

	平成30年度	令和元年度	令和2年度上半期	令和2年度下半期	令和3年度	令和4年度
委託費	14,006	11,473	5,789	6,743	13,486	13,486
物件費	0	0	0	0	0	0
計(a)	14,006	11,473	5,789	6,743	13,486	13,486
参考値(b) 減価償却費	0	0	0	0	0	0
(a)+(b)	14,006	11,473	5,789	6,743	13,486	13,486

2 従来の実施に要した人員(法務局証明サービスセンターに係る人員を含む)

(単位:人)

	平成30年度	令和元年度	令和2年度上半期	令和2年度下半期	令和3年度	令和4年度
業務委託職員	6.6	8.0	6.6	7.0	6.8	7.2

3 従来の実施方法等(従来の業務実施における取扱数量)

(1) 乙号事件数(法務局証明サービスセンターに係る乙号事件数を含む) 次のとおり

(2) 郵送請求取受数

R4.1	R4.2	R4.3	R4.4	R4.5	R4.6	R4.7	R4.8	R4.9	R4.10	R4.11	R4.12	合計
75	96	82	69	86	73	57	84	72	84	82	76	936

(3) 閉鎖登記簿・地図等の交付/閲覧の件数(令和5年2月の1日当たりの平均的な件数)

(4) 乙号事件数の曜日別動向(令和4年度の平均的な割合)

	交付	閲覧
閉鎖登記簿(不動産)	6.1	0.1
閉鎖登記簿(商業・法人)	0.0	0.0
旧土地台帳	2.9	1.2
和紙公園(※)	0.8	0.3

月	火	水	木	金
22%	22%	17%	21%	18%

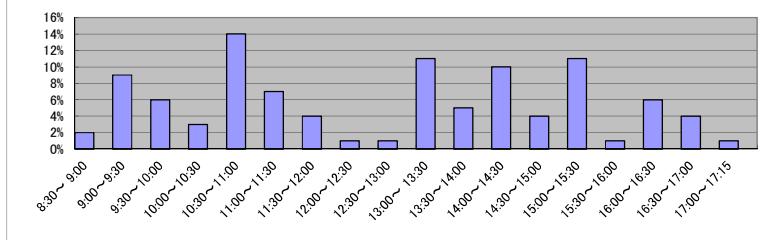
(※)閉鎖された地図に準ずる図面のうち和紙で調製された旧土地台帳附属地図等

(5) 登記情報及び地図情報の電子データによる提供数

	令和2年		令和3年		令和4年	
	登記	地図	登記	地図	登記	地図
件数	11	40	21	33	6	19
筆個数	683,620	1,412,643	644,600			

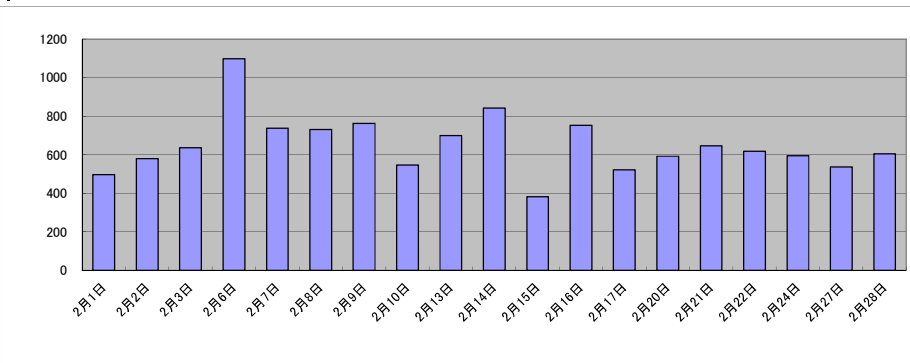
(6) 請求書枚数の時間別動向(令和4年度の平均的な割合)

8:30~9:00	9:00~9:30	9:30~10:00	10:00~10:30	10:30~11:00	11:00~11:30
2%	9%	6%	3%	14%	7%
11:30~12:00	12:00~12:30	12:30~13:00	13:00~13:30	13:30~14:00	14:00~14:30
4%	1%	1%	11%	5%	10%
14:30~15:00	15:00~15:30	15:30~16:00	16:00~16:30	16:30~17:00	17:00~17:15
4%	11%	1%	6%	4%	1%



(7) 乙号事件数の日別動向(令和5年2月)

2月1日	2月2日	2月3日	2月6日	2月7日	2月8日	2月9日	2月10日	2月13日	2月14日	2月15日	2月16日	2月17日	2月20日	2月21日	2月22日	2月24日	2月27日	2月28日
497	580	637	1098	738	731	763	547	700	843	382	752	521	592	646	618	595	537	604



局名	宇都宮地方法務局
庁名	栃木支局
登記所外証明書 発行請求機 設置場所	
備考	

包括的民間委託を実施した年度

1 従来の実施に要した経費(法務局証明サービスセンターに係る経費を含む)

(単位:千円)

	平成30年度	令和元年度	令和2年度上半期	令和2年度下半期	令和3年度	令和4年度
委託費	6,288	6,550	3,305	3,850	7,700	7,700
物件費	0	0	0	0	0	0
計(a)	6,288	6,550	3,305	3,850	7,700	7,700
参考値(b) 減価償却費	0	0	0	0	0	0
(a)+(b)	6,288	6,550	3,305	3,850	7,700	7,700

2 従来の実施に要した人員(法務局証明サービスセンターに係る人員を含む)

(単位:人)

	平成30年度	令和元年度	令和2年度上半期	令和2年度下半期	令和3年度	令和4年度
業務委託職員	3.2	4.2	4.5	4.5	4.5	4.2

3 従来の実施方法等(従来業務実施における取扱数量)

(1) 乙号事件数(法務局証明サービスセンターに係る乙号事件数を含む) 次業のとおり

(2) 郵送請求受取数

R4.1	R4.2	R4.3	R4.4	R4.5	R4.6	R4.7	R4.8	R4.9	R4.10	R4.11	R4.12	合計
16	17	33	32	24	23	32	25	24	17	21	25	289

(3) 閉鎖登記簿・地図等の交付/閲覧の件数(令和5年2月の1日当たりの平均的な件数)

(4) 乙号事件数の曜日別動向(令和4年度の平均的な割合)

	交付	閲覧
閉鎖登記簿(不動産)	8.1	0.8
閉鎖登記簿(商業・法人)	0.2	0.0
旧土地台帳	3.5	0.5
和紙公図(※)	0.6	2.1

月	火	水	木	金
20%	22%	20%	19%	20%

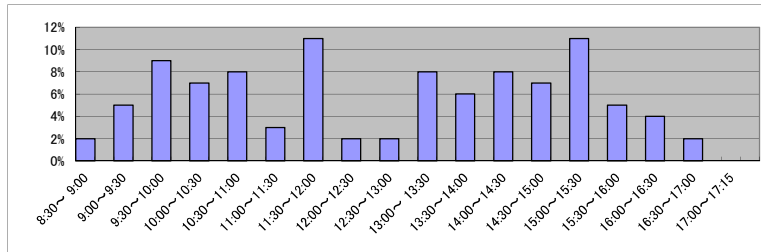
(5) 登記情報及び地図情報の電子データによる提供数

	令和2年		令和3年		令和4年	
	登記	地図	登記	地図	登記	地図
件数	4	2	5	1	3	2
筆個数	467,619		495,100		477,639	

(※) 閉鎖された地図に準ずる図面のうち和紙で調製された旧土地台帳附属地図等

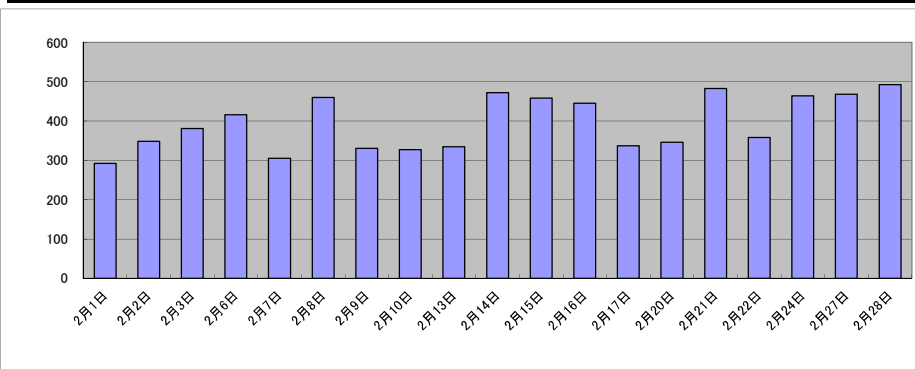
(6) 請求書枚数の時間別動向(令和4年度の平均的な割合)

8:30~9:00	2%	9:00~9:30	5%	9:30~10:00	9%	10:00~10:30	7%	10:30~11:00	8%	11:00~11:30	3%
11:30~12:00	11%	12:00~12:30	2%	12:30~13:00	2%	13:00~13:30	8%	13:30~14:00	6%	14:00~14:30	8%
14:30~15:00	7%	15:00~15:30	11%	15:30~16:00	5%	16:00~16:30	4%	16:30~17:00	2%	17:00~17:15	0%



(7) 乙号事件数の日別動向(令和5年2月)

2月1日	2月2日	2月3日	2月6日	2月7日	2月8日	2月9日	2月10日	2月13日	2月14日	2月15日	2月16日	2月17日	2月20日	2月21日	2月22日	2月24日	2月27日	2月28日
292	348	381	416	305	460	330	327	335	472	458	445	337	346	483	358	464	468	493



庁名	宇都宮地方法務局栃木支局
----	--------------

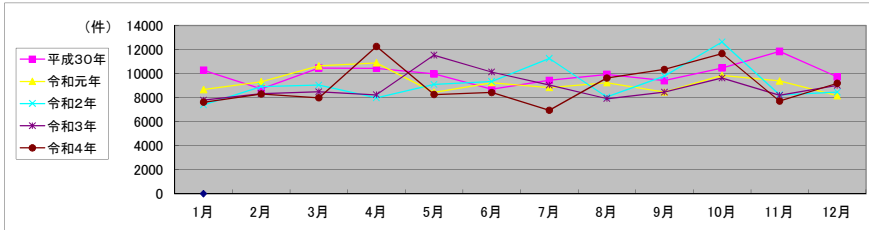
平成30年	H30.1	H30.2	H30.3	H30.4	H30.5	H30.6	H30.7	H30.8	H30.9	H30.10	H30.11	H30.12	合計
登記事項証明書	5,924	5,121	5,813	6,759	5,930	4,817	5,115	5,513	5,330	5,682	5,055	5,573	66,632
うちオンライン	1,395	1,019	1,446	1,320	1,292	1,151	1,575	1,053	1,413	1,662	1,392	1,725	16,443
要約書(閲覧)	1,567	1,320	1,932	1,669	1,440	1,669	1,624	1,925	1,691	1,997	3,834	2,138	22,806
印鑑証明	869	932	1,233	850	948	878	896	832	996	1,064	964	838	11,300
うちオンライン	0	0	0	0	0	0	0	0	0	0	0	0	0
地図等の写しの交付	1,651	1,155	1,264	995	1,312	1,023	1,426	1,217	1,066	1,422	1,682	931	15,144
うちオンライン	67	48	66	54	65	79	50	64	69	117	102	67	848
地図等の閲覧	258	183	215	171	339	305	373	433	326	307	302	241	3,453
その他	9	4	2	1	1	2	3	1	0	0	2	9	34
うちオンライン	0	0	0	0	0	0	0	0	0	0	0	0	0
合計	10,278	8,715	10,459	10,445	9,970	8,694	9,437	9,921	9,409	10,472	11,839	9,730	119,369

令和元年	H31.1	H31.2	H31.3	H31.4	R1.5	R1.6	R1.7	R1.8	R1.9	R1.10	R1.11	R1.12	合計
登記事項証明書	4,974	5,975	5,399	5,049	5,386	4,506	4,890	4,659	4,602	4,824	4,151	4,651	59,066
うちオンライン	1,175	1,262	1,363	1,098	1,188	1,275	1,407	1,135	1,134	1,373	1,160	1,400	14,970
要約書(閲覧)	1,426	928	2,227	2,997	980	2,199	1,475	2,148	1,658	2,066	2,513	1,256	21,873
印鑑証明	931	924	1,170	812	876	926	985	801	933	1,368	1,432	908	12,066
うちオンライン	0	0	0	0	0	0	0	0	0	0	0	0	0
地図等の写しの交付	1,106	1,260	1,398	973	1,005	1,142	1,195	1,250	1,142	1,170	1,102	1,154	13,897
うちオンライン	90	89	67	45	63	84	83	58	94	102	57	66	898
地図等の閲覧	233	237	447	1,060	192	467	291	368	129	416	185	189	4,214
その他	2	2	0	0	1	2	2	1	0	2	4	0	16
うちオンライン	0	0	0	0	0	0	0	0	0	0	4	0	4
合計	8,672	9,326	10,641	10,891	8,440	9,242	8,838	9,227	8,464	9,846	9,387	8,158	111,132

令和2年	R2.1	R2.2	R2.3	R2.4	R2.5	R2.6	R2.7	R2.8	R2.9	R2.10	R2.11	R2.12	合計
登記事項証明書	4,218	4,733	5,435	4,478	4,187	4,646	5,343	4,559	4,646	4,833	4,662	5,024	56,764
うちオンライン	1,147	1,044	1,269	1,244	1,040	1,278	1,431	1,345	1,213	1,270	1,168	1,240	14,689
要約書(閲覧)	1,027	1,449	1,128	1,433	3,031	2,135	3,292	1,598	2,750	3,619	1,053	1,354	23,869
印鑑証明	964	1,007	1,322	1,005	896	1,163	900	795	1,189	1,109	895	938	12,183
うちオンライン	0	0	0	1	0	2	0	0	4	4	4	0	15
地図等の写しの交付	897	822	914	967	884	1,131	1,184	991	951	1,089	907	997	11,734
うちオンライン	58	40	54	52	51	79	78	49	63	61	46	60	691
地図等の閲覧	292	920	248	104	108	267	543	115	251	1,985	712	141	5,686
その他	0	0	2	0	1	5	0	1	2	2	0	2	15
うちオンライン	0	0	0	0	0	0	0	0	0	0	0	0	0
合計	7,398	8,931	9,049	7,987	9,107	9,347	11,262	8,059	9,789	12,637	8,229	8,456	110,251

令和3年	R3.1	R3.2	R3.3	R3.4	R3.5	R3.6	R3.7	R3.8	R3.9	R3.10	R3.11	R3.12	合計
登記事項証明書	4,918	4,429	5,333	5,040	3,781	4,827	4,012	4,276	4,862	5,224	4,396	5,248	56,346
うちオンライン	1,286	1,037	1,379	1,278	974	1,269	1,293	1,198	1,151	1,205	1,333	1,245	14,648
要約書(閲覧)	941	1,483	690	1,063	4,638	1,702	3,261	1,658	1,615	2,008	1,581	1,673	22,313
印鑑証明	910	1,018	1,361	1,034	736	1,064	870	800	917	914	923	817	11,364
うちオンライン	0	1	0	4	2	0	0	3	2	2	4	0	18
地図等の写しの交付	818	884	891	936	842	1,093	713	951	834	904	983	974	10,823
うちオンライン	82	35	89	50	56	67	61	37	46	48	104	69	744
地図等の閲覧	215	515	202	160	1,540	1,436	203	229	237	583	309	320	5,949
その他	0	2	2	0	0	1	0	0	2	2	0	0	9
うちオンライン	0	0	2	0	0	0	0	0	0	0	0	0	2
合計	7,802	8,331	8,479	8,233	11,537	10,123	9,059	7,914	8,467	9,635	8,192	9,032	106,804

令和4年	R4.1	R4.2	R4.3	R4.4	R4.5	R4.6	R4.7	R4.8	R4.9	R4.10	R4.11	R4.12	合計
登記事項証明書	4,714	5,023	4,907	5,661	4,543	4,817	3,928	4,641	4,782	4,217	4,636	5,026	56,895
うちオンライン	1,227	1,178	1,314	1,283	1,025	1,261	1,173	1,347	1,199	1,402	1,360	1,291	15,060
要約書(閲覧)	1,006	1,340	879	4,316	1,222	1,077	1,106	3,044	3,415	5,423	975	1,899	25,702
印鑑証明	911	909	1,182	822	882	896	766	809	985	877	916	829	10,784
うちオンライン	12	0	22	3	0	0	4	2	0	4	0	1	48
地図等の写しの交付	738	857	836	883	751	796	778	709	682	881	837	715	9,463
うちオンライン	49	70	65	100	85	50	55	45	49	50	48	77	743
地図等の閲覧	252	168	175	572	863	836	364	427	479	256	349	721	5,462
その他	0	0	0	1	2	0	0	0	4	3	2	0	12
うちオンライン	0	0	0	0	0	0	0	0	0	0	0	0	0
合計	7,621	8,297	7,979	12,255	8,263	8,422	6,942	9,630	10,347	11,657	7,715	9,190	108,318



局名	宇都宮地方事務局	
庁名	足利支局	
登記所外証明書 発行請求機 設置場所	佐野市役所	
備考		

包括的民間委託を実施した年度

1 従来の実施に要した経費(法務局証明サービスセンターに係る経費を含む)

(単位:千円)

	平成30年度	令和元年度	令和2年度上半期	令和2年度下半期	令和3年度	令和4年度
委託費	8,178	9,395	4,741	5,522	11,044	11,044
物件費	0	0	0	0	0	0
計(a)	8,178	9,395	4,741	5,522	11,044	11,044
参考値(b) 減価償却費	0	0	0	0	0	0
(a)+(b)	8,178	9,395	4,741	5,522	11,044	11,044

2 従来の実施に要した人員(法務局証明サービスセンターに係る人員を含む)

(単位:人)

	平成30年度	令和元年度	令和2年度上半期	令和2年度下半期	令和3年度	令和4年度
業務委託職員	6.0	7.0	7.0	7.2	6.8	6.3

3 従来の実施方法等(従来業務実施における取扱数量)

(1) 乙号事件数(法務局証明サービスセンターに係る乙号事件数を含む) 次業のとおり

(2) 郵送請求受取数

R4.1	R4.2	R4.3	R4.4	R4.5	R4.6	R4.7	R4.8	R4.9	R4.10	R4.11	R4.12	合計
30	28	20	17	22	21	29	48	32	32	30	39	348

(3) 閉鎖登記簿・地図等の交付/閲覧の件数(令和5年2月の1日当たりの平均的な件数)

(4) 乙号事件数の曜日別動向(令和4年度の平均的な割合)

	交付	閲覧
閉鎖登記簿(不動産)	7.4	1.7
閉鎖登記簿(商業・法人)	2.8	0.0
旧土地台帳	5.2	0.8
和紙公園(※)	2.0	2.2

月	火	水	木	金
19%	20%	22%	22%	17%

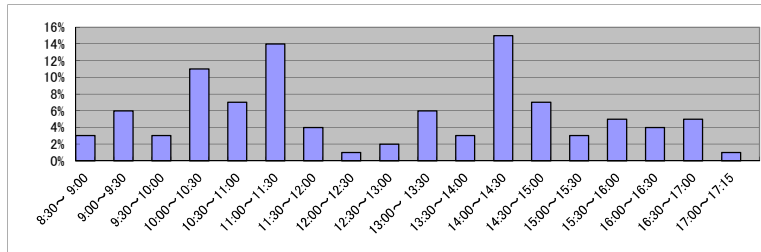
(5) 登記情報及び地図情報の電子データによる提供数

	令和2年		令和3年		令和4年	
	登記	地図	登記	地図	登記	地図
件数	5	0	3	0	2	0
筆個数	386,258		347,595		6,613	

(※) 閉鎖された地図に準ずる図面のうち和紙で調製された旧土地台帳附属地図等

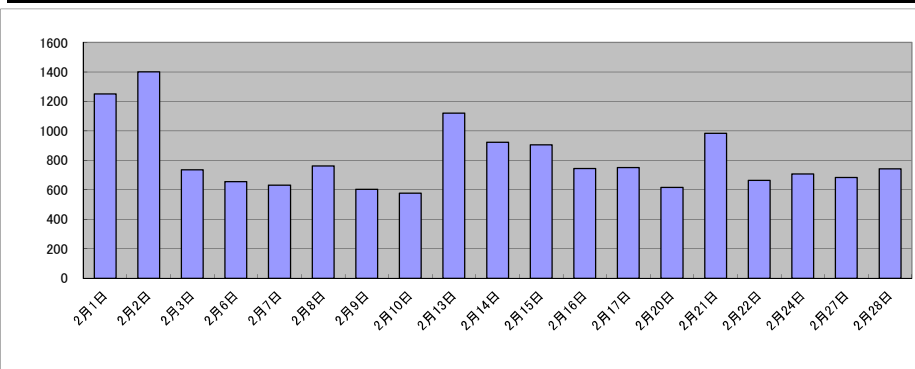
(6) 請求書枚数の時間別動向(令和4年度の平均的な割合)

8:30~9:00	9:00~9:30	9:30~10:00	10:00~10:30	10:30~11:00	11:00~11:30
	3%	6%	3%	11%	7%
11:30~12:00	14%	12:00~12:30	3%	13:00~13:30	7%
13:30~14:00	14%	14:00~14:30	15%	14:30~15:00	4%
15:00~15:30	1%	15:30~16:00	2%	16:00~16:30	6%
16:30~17:00	3%	17:00~17:15	15%	7%	3%
	7%	3%	5%	4%	5%
					1%



(7) 乙号事件数の日別動向(令和5年2月)

2月1日	2月2日	2月3日	2月6日	2月7日	2月8日	2月9日	2月10日	2月13日	2月14日	2月15日	2月16日	2月17日	2月20日	2月21日	2月22日	2月24日	2月27日	2月28日
1251	1400	735	656	632	763	604	576	1120	923	905	744	751	616	984	663	707	683	742



庁名	宇都宮地方税务局足利支局											
----	--------------	--	--	--	--	--	--	--	--	--	--	--

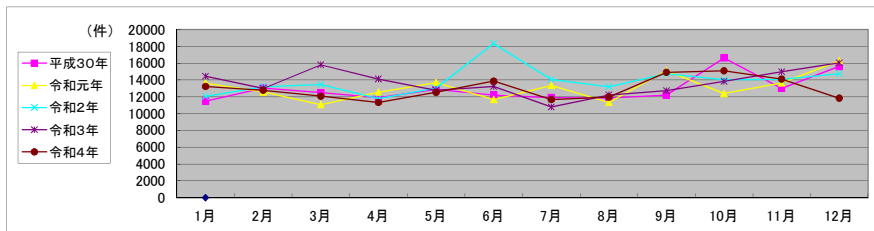
平成30年	H30.1	H30.2	H30.3	H30.4	H30.5	H30.6	H30.7	H30.8	H30.9	H30.10	H30.11	H30.12	合計
登記事項証明書	6,930	7,197	7,469	7,021	8,332	7,679	7,186	7,601	6,634	8,380	7,508	7,497	89,434
うちオンライン	1,738	1,541	2,037	1,585	1,971	1,837	2,005	1,797	1,673	2,370	2,147	2,165	22,866
要約書(閲覧)	1,429	2,281	1,648	1,324	1,588	1,301	1,616	1,414	2,304	4,889	1,873	4,583	26,250
印鑑証明	1,448	1,521	1,865	1,440	1,464	1,516	1,361	1,423	1,514	1,540	1,558	1,665	18,315
うちオンライン	0	1	0	0	0	5	4	3	7	2	3	3	28
地図等の写しの交付	1,677	2,044	1,346	1,017	990	921	851	858	1,160	1,067	994	1,076	14,001
うちオンライン	74	54	56	76	50	61	53	32	55	65	262	42	880
地図等の閲覧	7	5	163	1,082	499	807	881	581	588	736	1,061	797	7,207
その他	3	3	2	3	1	3	2	5	2	5	3	8	40
うちオンライン	0	0	1	0	0	0	0	0	0	0	0	0	1
合計	11,494	13,051	12,493	11,887	12,874	12,227	11,897	11,882	12,202	16,617	12,997	15,626	155,247

令和元年	H31.1	H31.2	H31.3	H31.4	R1.5	R1.6	R1.7	R1.8	R1.9	R1.10	R1.11	R1.12	合計
登記事項証明書	7,488	7,421	6,771	7,519	6,728	7,295	7,698	6,429	7,762	7,369	7,795	7,776	88,051
うちオンライン	1,777	1,781	1,685	2,056	2,075	1,977	1,942	1,679	1,844	2,042	1,862	2,174	22,894
要約書(閲覧)	2,044	2,145	1,115	1,902	3,143	1,237	1,762	2,252	2,749	1,658	2,652	3,979	26,638
印鑑証明	1,395	1,474	1,906	1,449	1,381	1,599	1,654	1,270	1,705	1,769	1,518	1,641	18,761
うちオンライン	5	0	5	6	0	5	3	8	4	5	5	0	46
地図等の写しの交付	1,303	849	906	897	867	997	1,058	897	1,220	962	1,114	1,038	12,108
うちオンライン	67	87	47	28	25	29	41	43	31	37	28	28	491
地図等の閲覧	1,370	674	368	787	1,564	539	1,177	479	1,658	620	554	1,844	11,634
その他	5	2	2	3	5	3	1	6	8	4	11	9	59
うちオンライン	0	0	0	0	0	0	0	2	0	0	0	0	2
合計	13,605	12,565	11,068	12,557	13,688	11,670	13,350	11,333	15,102	12,382	13,644	16,287	157,251

令和2年	R2.1	R2.2	R2.3	R2.4	R2.5	R2.6	R2.7	R2.8	R2.9	R2.10	R2.11	R2.12	合計
登記事項証明書	7,641	7,583	8,128	7,724	7,071	9,630	8,642	8,236	8,086	8,303	8,028	7,416	96,488
うちオンライン	1,861	1,716	1,969	2,276	1,850	2,130	2,045	1,783	1,910	2,099	1,788	2,208	23,635
要約書(閲覧)	1,584	2,654	1,771	1,167	3,309	4,638	1,723	1,643	3,305	2,177	2,570	3,545	30,086
印鑑証明	1,448	1,570	2,107	1,659	1,527	2,150	1,902	1,450	1,715	1,678	1,557	1,567	20,330
うちオンライン	5	6	7	0	0	4	2	3	2	4	5	6	44
地図等の写しの交付	787	596	814	687	659	973	838	1,008	1,018	1,192	1,093	1,006	10,671
うちオンライン	16	39	51	36	22	18	38	33	19	31	38	40	381
地図等の閲覧	574	802	621	563	478	943	956	860	643	679	815	1,213	9,147
その他	4	3	2	1	4	5	5	10	2	5	0	0	41
うちオンライン	0	0	0	0	2	2	4	0	0	0	0	0	8
合計	12,038	13,208	13,443	11,801	13,048	18,339	14,066	13,207	14,769	14,034	14,063	14,747	166,763

令和3年	R3.1	R3.2	R3.3	R3.4	R3.5	R3.6	R3.7	R3.8	R3.9	R3.10	R3.11	R3.12	合計
登記事項証明書	8,139	7,180	8,508	8,644	7,869	7,440	6,253	6,630	7,938	8,447	6,676	8,089	91,813
うちオンライン	1,558	1,579	2,334	2,917	2,004	2,315	2,028	1,952	2,237	2,164	1,872	2,387	25,347
要約書(閲覧)	2,406	2,560	1,961	2,308	2,050	3,196	1,726	2,518	1,733	1,679	4,769	4,266	31,172
印鑑証明	1,473	1,570	1,966	1,467	1,246	1,500	1,413	1,269	1,374	1,472	1,427	1,290	17,467
うちオンライン	1	10	7	0	18	4	4	8	11	17	6	18	104
地図等の写しの交付	860	785	898	968	1,191	764	841	1,045	895	993	1,064	1,418	11,722
うちオンライン	41	24	33	47	43	56	20	32	41	31	36	36	440
地図等の閲覧	1,572	894	2,460	725	428	347	563	748	799	1,260	1,047	973	11,816
その他	0	1	2	2	1	1	1	3	2	3	3	1	20
うちオンライン	0	0	0	0	0	0	0	0	0	0	2	0	2
合計	14,450	12,990	15,795	14,114	12,785	13,248	10,797	12,213	12,741	13,854	14,986	16,037	164,010

令和4年	R4.1	R4.2	R4.3	R4.4	R4.5	R4.6	R4.7	R4.8	R4.9	R4.10	R4.11	R4.12	合計
登記事項証明書	7,059	7,384	7,916	6,946	6,858	8,775	6,750	6,851	9,257	7,598	7,291	7,470	90,155
うちオンライン	2,103	1,986	2,268	1,958	2,063	2,390	1,873	1,865	2,259	2,183	1,965	2,131	25,044
要約書(閲覧)	3,490	2,003	1,203	2,113	3,080	1,976	2,163	1,907	1,548	4,346	3,782	1,589	29,200
印鑑証明	1,443	1,376	1,748	1,183	1,273	1,376	1,303	1,446	1,480	1,416	1,471	1,272	16,787
うちオンライン	11	12	12	8	1	16	6	9	9	13	14	7	118
地図等の写しの交付	795	1,210	742	704	758	1,107	708	1,108	818	883	876	864	10,573
うちオンライン	75	38	36	36	50	53	37	41	53	25	23	31	498
地図等の閲覧	424	807	458	384	556	621	747	646	1,800	845	679	631	8,598
その他	6	3	3	2	2	1	5	3	1	9	1	11	47
うちオンライン	4	0	0	2	0	0	0	0	0	0	0	0	6
合計	13,217	12,783	12,070	11,332	12,527	13,856	11,676	11,961	14,904	15,097	14,100	11,837	155,360



局名	宇都宮地方務局
庁名	小山出張所
登記所外証明書発行請求機設置場所	
備考	

包括的民間委託を実施した年度

1 従来の実施に要した経費(法務局証明サービスセンターに係る経費を含む)

(単位:千円)

	平成30年度	令和元年度	令和2年度上半期	令和2年度下半期	令和3年度	令和4年度
委託費	10,335	10,101	5,096	5,936	11,873	11,873
物件費	0	0	0	0	0	0
計(a)	10,335	10,101	5,096	5,936	11,873	11,873
参考値(b) 減価償却費	0	0	0	0	0	0
(a)+(b)	10,335	10,101	5,096	5,936	11,873	11,873

2 従来の実施に要した人員(法務局証明サービスセンターに係る人員を含む)

(単位:人)

	平成30年度	令和元年度	令和2年度上半期	令和2年度下半期	令和3年度	令和4年度
業務委託職員	3.7	4.6	4.6	4.7	4.5	5.2

3 従来の実施方法等(従来業務実施における取扱数量)

(1) 乙号事件数(法務局証明サービスセンターに係る乙号事件数を含む) 次業のとおり

(2) 郵送請求受取数

R4.1	R4.2	R4.3	R4.4	R4.5	R4.6	R4.7	R4.8	R4.9	R4.10	R4.11	R4.12	合計
24	23	23	21	24	26	32	22	18	20	21	21	275

(3) 閉鎖登記簿・地図等の交付/閲覧の件数(令和5年2月の1日当たりの平均的な件数)

(4) 乙号事件数の曜日別動向(令和4年度の平均的な割合)

	交付	閲覧
閉鎖登記簿(不動産)	4.1	0.1
閉鎖登記簿(商業・法人)	0.1	0.0
旧土地台帳	1.5	0.8
和紙公園(※)	0.7	0.8

月	火	水	木	金
20%	18%	17%	23%	22%

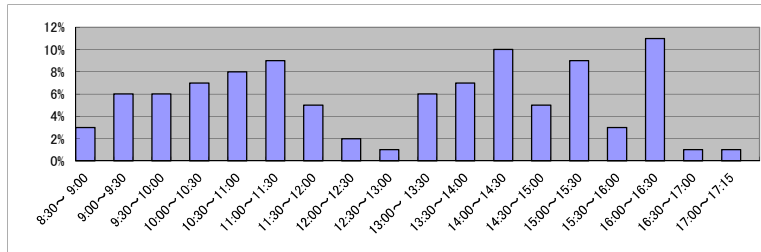
(5) 登記情報及び地図情報の電子データによる提供数

	令和2年		令和3年		令和4年	
	登記	地図	登記	地図	登記	地図
件数	13	30	8	12	11	36,947
筆個数	99,052		140,641		52,506	

(※) 閉鎖された地図に準ずる図面のうち和紙で調製された旧土地台帳附属地図等

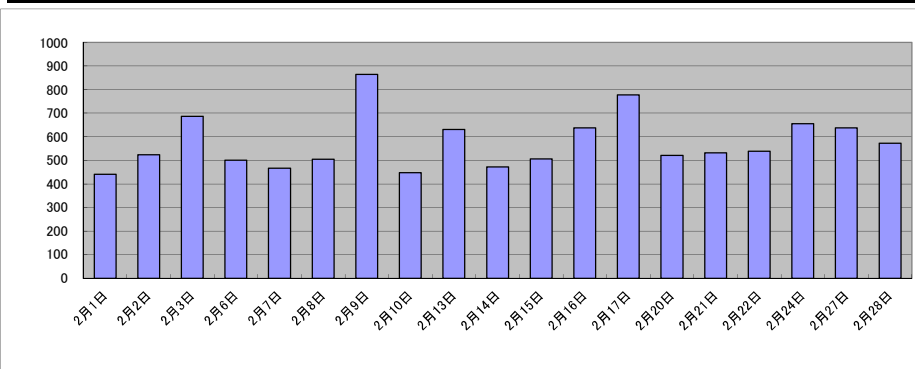
(6) 請求書枚数の時間別動向(令和4年度の平均的な割合)

8:30~9:00	9:00~9:30	9:30~10:00	10:00~10:30	10:30~11:00	11:00~11:30
	3%	6%	6%	7%	8%
11:30~12:00	5%	2%	1%	6%	7%
12:00~12:30					
12:30~13:00					
13:00~13:30					
13:30~14:00					
14:00~14:30					
14:30~15:00					
15:00~15:30					
15:30~16:00					
16:00~16:30					
16:30~17:00					
17:00~17:15					



(7) 乙号事件数の日別動向(令和5年2月)

2月1日	2月2日	2月3日	2月6日	2月7日	2月8日	2月9日	2月10日	2月13日	2月14日	2月15日	2月16日	2月17日	2月20日	2月21日	2月22日	2月24日	2月27日	2月28日
440	523	687	501	466	504	864	448	631	472	505	637	777	521	532	538	655	637	572



局名	宇都宮地方法務局
庁名(SC名)	鹿沼法務局証明サービスセンター
備考	

1 従来の実施に要した人員

(単位:人)

	平成30年度	令和元年度	令和2年度上半期	令和2年度下半期	令和3年度	令和4年度
業務委託職員	1.8	1.7	1.7	1.7	1.7	1.7

2 従来の実施方法等(従来の業務実施における取扱数量)

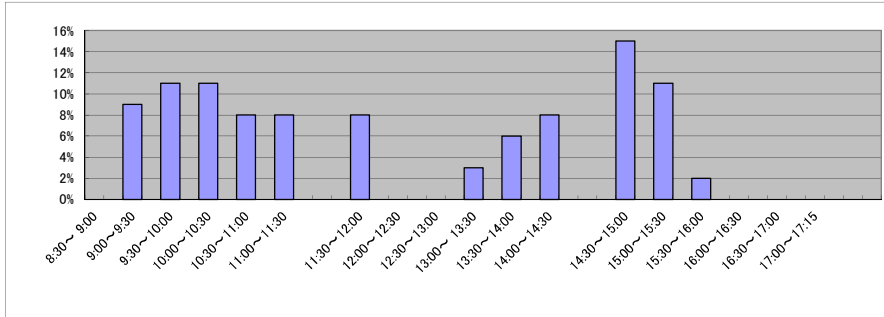
(1) 乙号事件数 次業のとおり

(2) 乙号事件数の曜日別動向(令和4年度の平均的な割合)

月	火	水	木	金
21%	19%	23%	21%	16%

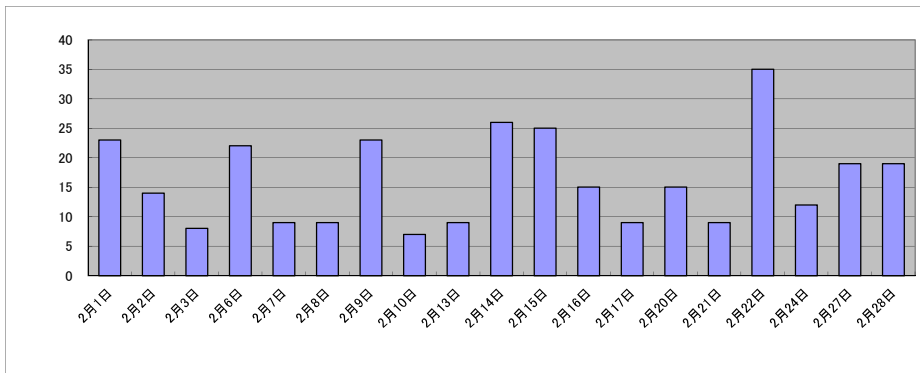
(3) 請求書枚数の時間別動向(令和4年度の平均的な割合)

8:30~9:00	9:00~9:30	9:30~10:00	10:00~10:30	10:30~11:00	11:00~11:30
	9%	11%	11%	8%	8%
11:30~12:00	12:00~12:30	12:30~13:00	13:00~13:30	13:30~14:00	14:00~14:30
8%			3%	6%	8%
14:30~15:00	15:00~15:30	15:30~16:00	16:00~16:30	16:30~17:00	17:00~17:15
15%	11%	2%	0%		



(4) 乙号事件数の日別動向(令和5年2月)

2月1日	2月2日	2月3日	2月6日	2月7日	2月8日	2月9日	2月10日	2月13日	2月14日	2月15日	2月16日	2月17日	2月20日	2月21日	2月22日	2月24日	2月27日	2月28日
23	14	8	22	9	9	23	7	9	26	25	15	9	15	9	35	12	19	19



庁名 宇都宮地方法務局鹿沼法務局証明サービスセンター

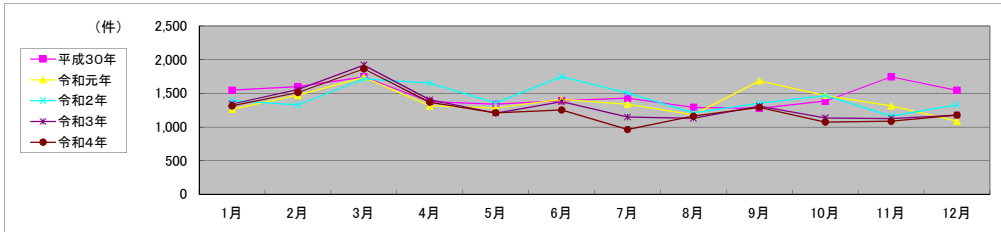
平成30年	H30.1	H30.2	H30.3	H30.4	H30.5	H30.6	H30.7	H30.8	H30.9	H30.10	H30.11	H30.12	合計
登記事項証明書	1,060	1,138	1,130	958	869	943	960	851	815	913	1,154	978	11,769
うちオンライン	145	124	164	171	99	132	179	184	140	193	145	232	1,908
要約書(閲覧)													0
印鑑証明	486	460	615	418	468	441	468	441	454	471	591	566	5,879
うちオンライン	0	0	0	0	0	0	0	0	0	0	0	0	0
地図等の写しの交付													0
うちオンライン													0
地図等の閲覧													0
その他	0	0	0	0	0	8	0	0	8	0	0	0	16
うちオンライン	0	0	0	0	0	0	0	0	0	0	0	0	0
合計	1,546	1,598	1,745	1,376	1,337	1,392	1,428	1,292	1,277	1,384	1,745	1,544	17,664

令和元年	H31.1	H31.2	H31.3	H31.4	R1.5	R1.6	R1.7	R1.8	R1.9	R1.10	R1.11	R1.12	合計
登記事項証明書	863	1,019	1,125	885	870	897	880	818	1,174	973	843	708	11,055
うちオンライン	150	135	179	138	123	141	167	192	190	146	135	131	1,827
要約書(閲覧)													0
印鑑証明	397	452	612	429	414	497	458	362	511	491	470	377	5,470
うちオンライン	0	0	0	0	0	0	0	0	0	0	0	0	0
地図等の写しの交付													0
うちオンライン													0
地図等の閲覧													0
その他	4	0	0	0	0	16	0	0	0	4	0	0	24
うちオンライン	0	0	0	0	0	0	0	0	0	0	0	0	0
合計	1,264	1,471	1,737	1,314	1,284	1,410	1,338	1,180	1,685	1,468	1,313	1,085	16,549

令和2年	R2.1	R2.2	R2.3	R2.4	R2.5	R2.6	R2.7	R2.8	R2.9	R2.10	R2.11	R2.12	合計
登記事項証明書	930	936	1,130	1,154	889	1,169	985	803	879	953	759	858	11,445
うちオンライン	153	119	140	218	180	211	175	113	119	191	144	176	1,939
要約書(閲覧)													0
印鑑証明	459	391	583	497	468	580	518	406	474	514	405	469	5,764
うちオンライン	0	0	0	0	0	0	0	0	0	0	0	0	0
地図等の写しの交付													0
うちオンライン													0
地図等の閲覧													0
その他	0	0	0	0	0	0	0	0	0	0	0	0	0
うちオンライン	0	0	0	0	0	0	0	0	0	0	0	0	0
合計	1,389	1,327	1,713	1,651	1,357	1,749	1,503	1,209	1,353	1,467	1,164	1,327	17,209

令和3年	R3.1	R3.2	R3.3	R3.4	R3.5	R3.6	R3.7	R3.8	R3.9	R3.10	R3.11	R3.12	合計
登記事項証明書	841	1,103	1,252	931	781	892	733	779	869	758	743	770	10,452
うちオンライン	159	125	133	171	168	196	147	105	117	118	183	194	1,816
要約書(閲覧)													0
印鑑証明	500	454	668	474	422	482	416	350	441	378	381	409	5,375
うちオンライン	0	0	0	0	0	0	0	0	0	0	0	0	0
地図等の写しの交付													0
うちオンライン													0
地図等の閲覧													0
その他	0	0	0	0	0	0	0	0	0	0	0	0	0
うちオンライン	0	0	0	0	0	0	0	0	0	0	0	0	0
合計	1,341	1,557	1,920	1,405	1,203	1,374	1,149	1,129	1,310	1,136	1,124	1,179	15,827

令和4年	R4.1	R4.2	R4.3	R4.4	R4.5	R4.6	R4.7	R4.8	R4.9	R4.10	R4.11	R4.12	合計
登記事項証明書	886	1,073	1,272	1,037	865	802	574	792	864	685	694	798	10,342
うちオンライン	199	156	134	188	169	177	123	168	159	150	154	185	1,962
要約書(閲覧)													0
印鑑証明	428	440	592	330	342	450	388	360	427	388	391	378	4,914
うちオンライン	0	0	0	0	0	0	0	0	0	0	0	0	0
地図等の写しの交付													0
うちオンライン													0
地図等の閲覧													0
その他	0	0	0	2	4	0	0	8	0	0	0	0	14
うちオンライン	0	0	0	0	0	0	0	0	0	0	0	0	0
合計	1,314	1,513	1,864	1,369	1,211	1,252	962	1,160	1,291	1,073	1,085	1,176	15,270



局名	宇都宮地方法務局
庁名(SC名)	那須塩原法務局証明サービスセンター
備考	

1 従来の実施に要した人員

(単位:人)

	平成30年度	令和元年度	令和2年度上半期	令和2年度下半期	令和3年度	令和4年度
業務委託職員	1.7	1.7	1.2	1.7	1.7	1.7

2 従来の実施方法等(従来の業務実施における取扱数量)

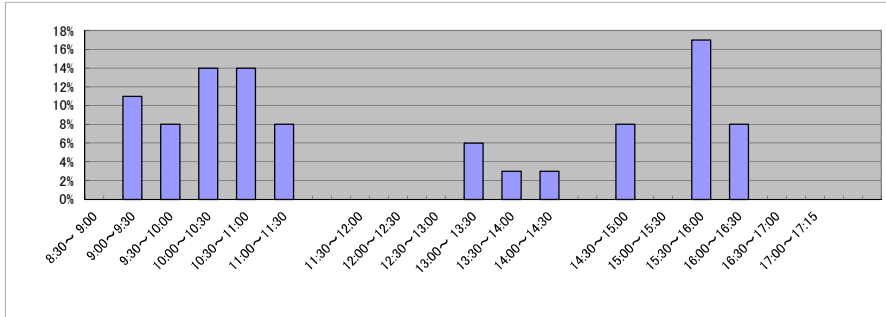
(1) 乙号事件数 次業のとおり

(2) 乙号事件数の曜日別動向(令和4年度の平均的な割合)

月	火	水	木	金
21%	21%	18%	18%	22%

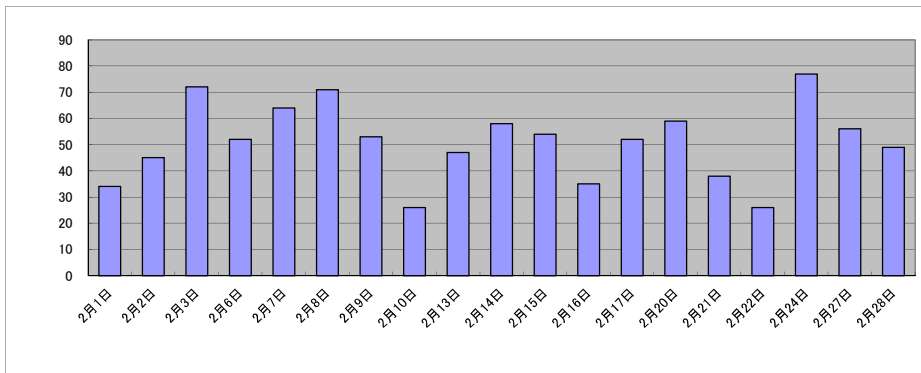
(3) 請求書枚数の時間別動向(令和4年度の平均的な割合)

8:30~9:00	9:00~9:30	9:30~10:00	10:00~10:30	10:30~11:00	11:00~11:30
	11%	8%	14%	14%	8%
11:30~12:00	12:00~12:30	12:30~13:00	13:00~13:30	13:30~14:00	14:00~14:30
0%			6%	3%	3%
14:30~15:00	15:00~15:30	15:30~16:00	16:00~16:30	16:30~17:00	17:00~17:15
8%	0%	17%	8%		



(4) 乙号事件数の日別動向(令和5年2月)

2月1日	2月2日	2月3日	2月6日	2月7日	2月8日	2月9日	2月10日	2月13日	2月14日	2月15日	2月16日	2月17日	2月20日	2月21日	2月22日	2月24日	2月27日	2月28日
34	45	72	52	64	71	53	26	47	58	54	35	52	59	38	26	77	56	49



局名	宇都宮地方法務局
庁名(SC名)	佐野法務局証明サービスセンター
備考	

1 従来の実施に要した人員

(単位:人)

	平成30年度	令和元年度	令和2年度上半期	令和2年度下半期	令和3年度	令和4年度
業務委託職員	1.7	1.7	1.7	1.7	1.7	1.7

2 従来の実施方法等(従来の業務実施における取扱数量)

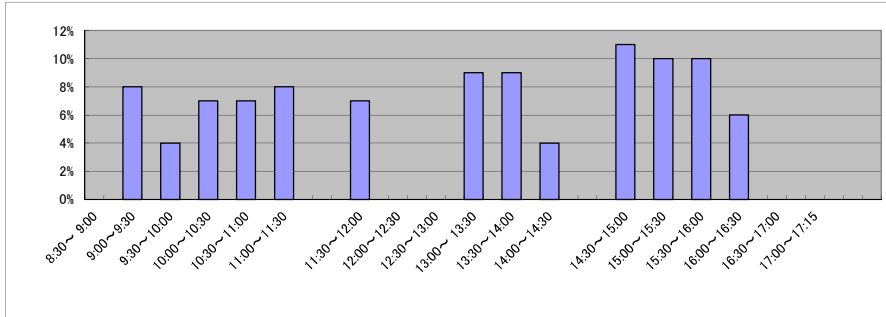
(1) 乙号事件数 次業のとおり

(2) 乙号事件数の曜日別動向(令和4年度の平均的な割合)

月	火	水	木	金
22%	19%	23%	19%	17%

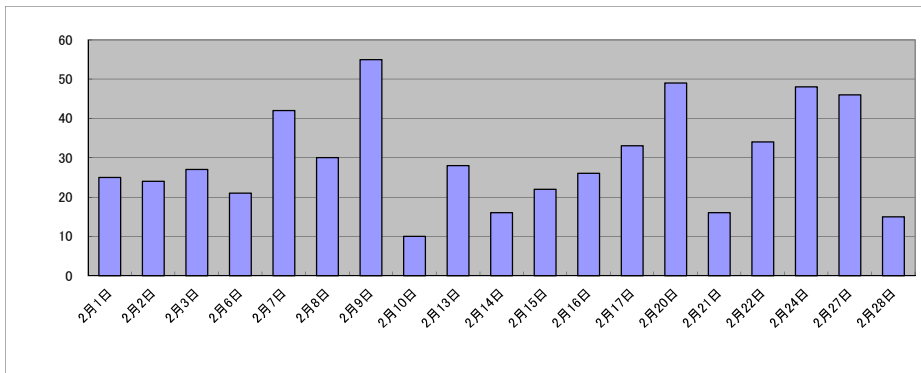
(3) 請求書枚数の時間別動向(令和4年度の平均的な割合)

8:30~9:00	9:00~9:30	9:30~10:00	10:00~10:30	10:30~11:00	11:00~11:30
	8%	4%	7%	7%	8%
11:30~12:00	12:00~12:30	12:30~13:00	13:00~13:30	13:30~14:00	14:00~14:30
7%			9%	9%	4%
14:30~15:00	15:00~15:30	15:30~16:00	16:00~16:30	16:30~17:00	17:00~17:15
11%	10%	10%	6%		



(4) 乙号事件数の日別動向(令和5年2月)

2月1日	2月2日	2月3日	2月6日	2月7日	2月8日	2月9日	2月10日	2月13日	2月14日	2月15日	2月16日	2月17日	2月20日	2月21日	2月22日	2月24日	2月27日	2月28日
25	24	27	21	42	30	55	10	28	16	22	26	33	49	16	34	48	46	15



庁名 宇都宮地方務局佐野法務局証明サービスセンター

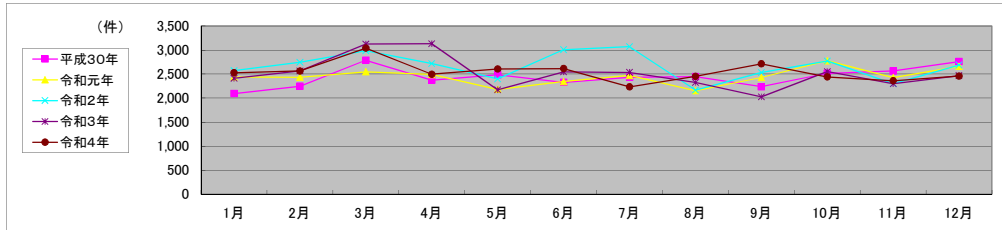
平成30年	H30.1	H30.2	H30.3	H30.4	H30.5	H30.6	H30.7	H30.8	H30.9	H30.10	H30.11	H30.12	合計
登記事項証明書	1,541	1,628	2,092	1,753	1,873	1,730	1,912	1,867	1,636	1,931	1,859	1,943	21,765
うちオンライン	697	649	1,078	897	1,047	1,000	1,068	1,015	889	1,093	1,082	957	11,472
要約書(閲覧)													0
印鑑証明	555	619	696	623	613	599	520	581	602	587	705	818	7,518
うちオンライン	0	0	0	0	0	0	3	0	3	0	0	0	6
地図等の写しの交付													0
うちオンライン													0
地図等の閲覧													0
その他	0	0	1	0	0	0	0	0	0	0	0	0	1
うちオンライン	0	0	1	0	0	0	0	0	0	0	0	0	1
合計	2,096	2,247	2,789	2,376	2,486	2,329	2,432	2,448	2,238	2,518	2,564	2,761	29,284

令和元年	H31.1	H31.2	H31.3	H31.4	R1.5	R1.6	R1.7	R1.8	R1.9	R1.10	R1.11	R1.12	合計
登記事項証明書	1,801	1,820	1,683	1,847	1,570	1,695	1,820	1,642	1,769	2,055	1,734	2,019	21,455
うちオンライン	821	797	783	1,019	929	1,005	957	764	866	1,120	940	1,142	11,143
要約書(閲覧)													0
印鑑証明	639	613	864	644	611	648	652	514	662	723	694	641	7,905
うちオンライン	0	0	0	0	0	0	0	0	0	0	0	0	0
地図等の写しの交付													0
うちオンライン													0
地図等の閲覧													0
その他	0	0	0	0	0	0	0	0	0	0	0	0	0
うちオンライン	0	0	0	0	0	0	0	0	0	0	0	0	0
合計	2,440	2,433	2,547	2,491	2,181	2,343	2,472	2,156	2,431	2,778	2,428	2,660	29,360

令和2年	R2.1	R2.2	R2.3	R2.4	R2.5	R2.6	R2.7	R2.8	R2.9	R2.10	R2.11	R2.12	合計
登記事項証明書	1,979	2,088	2,170	2,104	1,840	2,150	2,301	1,596	1,855	2,109	1,699	2,023	23,914
うちオンライン	950	849	1,123	1,083	945	1,031	1,177	788	938	1,120	851	1,106	11,961
要約書(閲覧)													0
印鑑証明	594	659	813	615	562	860	770	572	677	662	604	666	8,054
うちオンライン	0	0	0	0	0	0	0	0	0	0	0	0	0
地図等の写しの交付													0
うちオンライン													0
地図等の閲覧													0
その他	0	0	0	0	0	0	0	0	0	0	0	0	0
うちオンライン	0	0	0	0	0	0	0	0	0	0	0	0	0
合計	2,573	2,747	2,983	2,719	2,402	3,010	3,071	2,168	2,532	2,771	2,303	2,689	31,968

令和3年	R3.1	R3.2	R3.3	R3.4	R3.5	R3.6	R3.7	R3.8	R3.9	R3.10	R3.11	R3.12	合計
登記事項証明書	1,733	1,957	2,338	2,522	1,675	1,947	1,916	1,753	1,666	1,957	1,734	1,926	23,124
うちオンライン	754	797	1,123	1,627	877	1,062	1,080	961	1,146	1,112	981	1,215	12,735
要約書(閲覧)													0
印鑑証明	677	608	786	611	499	601	619	574	361	596	565	541	7,038
うちオンライン	0	0	0	0	0	0	0	0	0	0	0	0	0
地図等の写しの交付													0
うちオンライン													0
地図等の閲覧													0
その他	0	0	0	0	0	0	0	0	0	0	0	0	0
うちオンライン	0	0	0	0	0	0	0	0	0	0	0	0	0
合計	2,410	2,565	3,124	3,133	2,174	2,548	2,535	2,327	2,027	2,553	2,299	2,467	30,162

令和4年	R4.1	R4.2	R4.3	R4.4	R4.5	R4.6	R4.7	R4.8	R4.9	R4.10	R4.11	R4.12	合計
登記事項証明書	1,901	2,015	2,288	2,024	2,040	2,103	1,677	1,830	2,056	1,877	1,671	1,900	23,382
うちオンライン	944	888	1,190	1,006	954	1,252	876	911	1,048	1,068	859	998	11,994
要約書(閲覧)													0
印鑑証明	624	549	753	470	565	511	558	624	660	567	693	558	7,132
うちオンライン	0	0	0	0	0	0	0	0	0	0	0	0	0
地図等の写しの交付													0
うちオンライン													0
地図等の閲覧													0
その他	4	0	0	2	0	0	0	0	0	0	0	0	6
うちオンライン	4	0	0	2	0	0	0	0	0	0	0	0	6
合計	2,529	2,564	3,041	2,496	2,605	2,614	2,235	2,454	2,716	2,444	2,364	2,458	30,520



局名	前橋地方務局	登記所外証明書 発行請求機設置庁	高崎支局	太田支局

包括的民間委託を実施した年度

1 従来の実施に要した経費

民間委託実施庁:

(単位:千円)

	平成30年度	令和元年度	令和2年度上半期	令和2年度下半期	令和3年度	令和4年度
委託費	131,544	132,762	66,940	72,187	144,375	144,375

2 従来の実施に要した人員

民間委託実施庁:

(単位:人)

	平成30年度	令和元年度	令和2年度上半期	令和2年度下半期	令和3年度	令和4年度
業務委託職員	46.1	48.5	41.8	49.5	46.5	46.3

局名	前橋地方務局											
----	--------	--	--	--	--	--	--	--	--	--	--	--

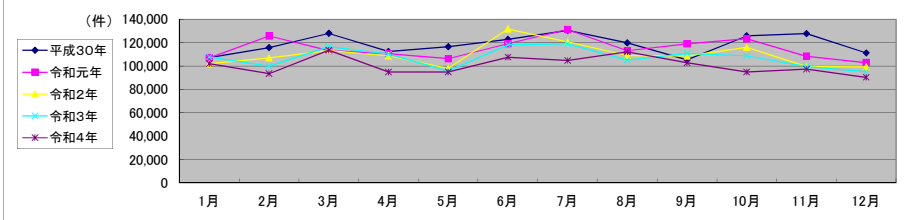
平成30年	H30.1	H30.2	H30.3	H30.4	H30.5	H30.6	H30.7	H30.8	H30.9	H30.10	H30.11	H30.12	合計
登記事項証明書	64,045	69,939	71,730	65,713	69,313	69,070	71,049	70,624	63,309	75,469	74,505	68,459	833,225
うちオンライン	10,834	12,136	14,773	14,434	13,608	13,999	14,245	13,900	11,635	15,882	14,453	15,031	164,930
要約書(閲覧)	11,874	13,099	20,197	17,703	14,122	18,543	23,314	17,046	11,437	13,963	16,420	12,628	190,346
印鑑証明	13,621	15,308	19,101	12,569	14,901	14,932	14,807	13,480	14,685	15,655	14,774	12,520	176,353
うちオンライン	651	811	1,085	657	639	706	773	744	766	664	708	627	8,831
地図等の写しの交付	16,920	16,054	15,217	15,048	16,352	18,777	19,024	17,469	14,983	19,779	20,552	16,441	206,616
うちオンライン	569	723	866	782	748	888	761	737	780	995	858	796	9,503
地図等の閲覧	864	1,445	1,739	1,311	1,899	1,632	2,224	1,224	814	850	1,572	1,156	16,730
その他	10	9	7	18	19	16	14	14	19	16	14	34	190
うちオンライン	0	0	0	0	0	2	3	4	0	1	4	4	18
合計	107,334	115,854	127,991	112,362	116,606	122,970	130,432	119,857	105,247	125,732	127,837	111,238	1,423,460

令和元年	H31.1	H31.2	H31.3	H31.4	R1.5	R1.6	R1.7	R1.8	R1.9	R1.10	R1.11	R1.12	合計
登記事項証明書	64,142	66,805	67,825	63,264	60,130	63,160	77,453	64,583	64,672	71,398	63,537	65,792	792,761
うちオンライン	12,863	12,708	14,759	14,518	14,085	14,083	15,746	12,556	13,306	15,078	12,895	15,418	168,015
要約書(閲覧)	11,263	27,622	10,693	15,831	15,655	24,769	16,666	16,693	20,939	12,887	13,244	8,623	194,885
印鑑証明	14,074	14,303	17,944	12,448	14,334	13,320	15,782	12,787	16,120	14,328	14,063	13,021	172,524
うちオンライン	532	751	880	679	542	692	555	481	809	618	756	331	7,626
地図等の写しの交付	16,779	15,001	15,948	17,208	14,967	16,528	19,426	18,079	16,461	23,576	15,934	14,566	204,473
うちオンライン	746	933	881	855	799	872	841	619	744	844	722	712	9,568
地図等の閲覧	727	1,963	860	1,659	1,143	1,438	1,926	1,022	848	1,077	1,592	864	15,119
その他	4	21	14	3	10	10	13	14	12	9	14	18	142
うちオンライン	0	0	0	0	0	2	3	2	0	0	1	2	10
合計	106,989	125,715	113,284	110,413	106,239	119,225	131,266	113,178	119,052	123,275	108,384	102,884	1,379,904

令和2年	R2.1	R2.2	R2.3	R2.4	R2.5	R2.6	R2.7	R2.8	R2.9	R2.10	R2.11	R2.12	合計
登記事項証明書	65,702	63,655	70,152	64,388	55,001	74,187	68,649	62,782	64,239	70,020	60,729	63,337	782,841
うちオンライン	12,526	11,911	15,713	14,646	11,119	15,531	13,989	12,534	12,893	15,669	13,214	14,767	164,512
要約書(閲覧)	7,866	14,265	8,974	13,064	14,156	22,899	18,871	16,387	12,287	13,951	9,353	7,207	159,080
印鑑証明	13,371	14,325	19,472	14,393	14,702	17,104	16,208	13,360	15,080	14,561	13,980	13,199	179,755
うちオンライン	662	616	813	471	357	694	564	431	876	794	816	800	7,894
地図等の写しの交付	14,128	13,134	13,425	15,698	12,916	16,000	15,891	15,417	15,710	15,854	13,813	14,800	176,786
うちオンライン	724	702	882	932	570	881	720	664	711	894	957	840	9,477
地図等の閲覧	809	1,533	1,358	1,213	1,226	1,741	994	1,061	1,164	1,588	1,529	794	15,010
その他	15	14	12	8	4	11	6	4	18	14	3	12	121
うちオンライン	0	0	1	1	0	0	0	0	0	1	0	0	3
合計	101,891	106,926	113,393	108,764	98,005	131,742	120,619	109,011	108,498	115,988	99,407	99,349	1,313,593

令和3年	R3.1	R3.2	R3.3	R3.4	R3.5	R3.6	R3.7	R3.8	R3.9	R3.10	R3.11	R3.12	合計
登記事項証明書	64,872	62,864	71,572	65,820	56,594	68,520	62,046	62,677	63,857	65,249	62,456	63,468	769,995
うちオンライン	13,255	12,831	16,504	15,940	12,585	15,455	14,594	13,411	14,232	15,700	14,712	16,037	175,256
要約書(閲覧)	14,307	9,145	9,308	16,572	11,642	18,108	28,214	13,829	16,244	14,833	9,942	5,891	168,035
印鑑証明	13,623	15,031	19,808	12,612	12,616	14,219	12,942	11,909	14,024	13,007	12,642	12,365	164,798
うちオンライン	916	999	1,345	626	938	1,195	1,199	825	1,206	1,072	1,148	1,033	12,502
地図等の写しの交付	14,216	11,821	14,158	14,203	13,434	16,403	15,017	15,829	15,180	14,758	13,590	12,689	171,298
うちオンライン	683	779	902	1,003	713	893	830	780	858	945	815	833	10,034
地図等の閲覧	790	984	1,626	977	1,397	921	820	679	1,508	879	802	681	12,064
その他	7	8	8	19	2	11	2	20	18	8	19	8	130
うちオンライン	0	0	0	0	0	0	1	0	4	0	4	0	9
合計	107,815	99,853	116,480	110,203	95,685	118,182	119,041	104,943	110,831	108,734	99,451	95,102	1,286,320

令和4年	R4.1	R4.2	R4.3	R4.4	R4.5	R4.6	R4.7	R4.8	R4.9	R4.10	R4.11	R4.12	合計
登記事項証明書	64,189	63,717	66,926	61,577	58,500	67,021	62,637	63,845	61,204	56,228	62,428	57,888	746,160
うちオンライン	14,570	13,042	15,756	14,786	13,842	16,571	14,481	15,323	13,402	14,254	14,521	15,189	175,737
要約書(閲覧)	11,252	5,499	11,063	7,969	12,579	13,654	14,476	19,138	13,601	12,202	8,530	8,590	138,553
印鑑証明	12,967	12,579	17,171	11,155	11,879	13,171	12,114	12,100	13,712	12,546	12,446	11,543	153,383
うちオンライン	1,105	1,178	1,564	1,062	1,023	1,072	1,094	1,192	1,654	775	1,137	923	13,779
地図等の写しの交付	12,979	10,956	17,103	12,230	11,274	13,063	14,372	15,302	13,517	13,323	13,027	11,633	158,779
うちオンライン	906	770	1,012	805	791	815	895	798	754	852	767	735	9,900
地図等の閲覧	500	618	1,287	1,812	591	705	1,144	1,631	773	629	728	580	10,998
その他	6	7	11	11	18	12	6	11	6	15	72	15	190
うちオンライン	0	0	0	1	1	0	2	1	1	0	0	2	8
合計	101,893	93,376	113,561	94,754	94,841	107,626	104,749	112,027	102,813	94,943	97,231	90,249	1,208,063



局名	前橋地方法務局
庁名	本局
登記所外証明書 発行請求機 設置場所	
備考	

包括的民間委託を実施した年度

1 従来の実施に要した経費(法務局証明サービスセンターに係る経費を含む)

(単位:千円)

	平成30年度	令和元年度	令和2年度上半期	令和2年度下半期	令和3年度	令和4年度
委託費	29,001	31,938	16,103	17,365	34,731	34,731
物件費	0	0	0	0	0	0
計(a)	29,001	31,938	16,103	17,365	34,731	34,731
参考値(b) 減価償却費	0	0	0	0	0	0
(a)+(b)	29,001	31,938	16,103	17,365	34,731	34,731

2 従来の実施に要した人員(法務局証明サービスセンターに係る人員を含む)

(単位:人)

	平成30年度	令和元年度	令和2年度上半期	令和2年度下半期	令和3年度	令和4年度
業務委託職員	6.1	9.6	7.9	8.5	7.4	7.1

3 従来の実施方法等(従来業務実施における取扱数量)

(1) 乙号事件数(法務局証明サービスセンターに係る乙号事件数を含む) 次業のとおり

(2) 郵送請求受取数

R4.1	R4.2	R4.3	R4.4	R4.5	R4.6	R4.7	R4.8	R4.9	R4.10	R4.11	R4.12	合計
459	545	542	476	515	458	390	387	365	378	415	340	5,270

(3) 閉鎖登記簿・地図等の交付/閲覧の件数(令和5年2月の1日当たりの平均的な件数)

(4) 乙号事件数の曜日別動向(令和4年度の平均的な割合)

	交付	閲覧
閉鎖登記簿(不動産)	12	0
閉鎖登記簿(商業・法人)	8	1
旧土地台帳	1	0
和紙公園(※)	2	4

月	火	水	木	金
21%	19%	21%	21%	18%

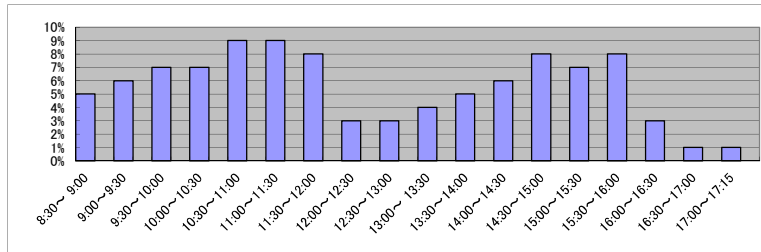
(5) 登記情報及び地図情報の電子データによる提供数

	令和2年		令和3年		令和4年	
	登記	地図	登記	地図	登記	地図
件数	13	0	11	0	3	1
筆個数	14,946		32,136		3,702	

(※) 閉鎖された地図に準ずる図面のうち和紙で調製された旧土地台帳附属地図等

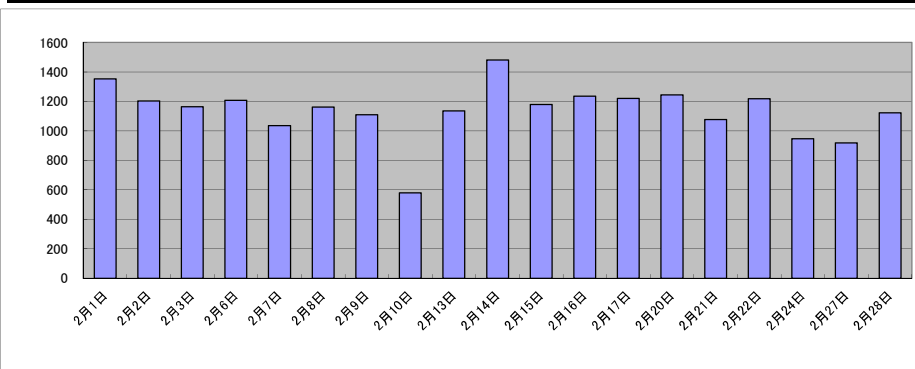
(6) 請求書枚数の時間別動向(令和4年度の平均的な割合)

8:30~9:00	5%	9:00~9:30	6%	9:30~10:00	7%	10:00~10:30	7%	10:30~11:00	9%	11:00~11:30	9%
11:30~12:00	8%	12:00~12:30	3%	12:30~13:00	3%	13:00~13:30	4%	13:30~14:00	5%	14:00~14:30	6%
14:30~15:00	8%	15:00~15:30	7%	15:30~16:00	8%	16:00~16:30	3%	16:30~17:00	1%	17:00~17:15	1%



(7) 乙号事件数の日別動向(令和5年2月)

2月1日	2月2日	2月3日	2月6日	2月7日	2月8日	2月9日	2月10日	2月13日	2月14日	2月15日	2月16日	2月17日	2月20日	2月21日	2月22日	2月24日	2月27日	2月28日
1353	1204	1163	1208	1036	1162	1109	579	1135	1481	1180	1235	1219	1243	1078	1217	947	919	1122



庁名	前橋地方務局本局											
----	----------	--	--	--	--	--	--	--	--	--	--	--

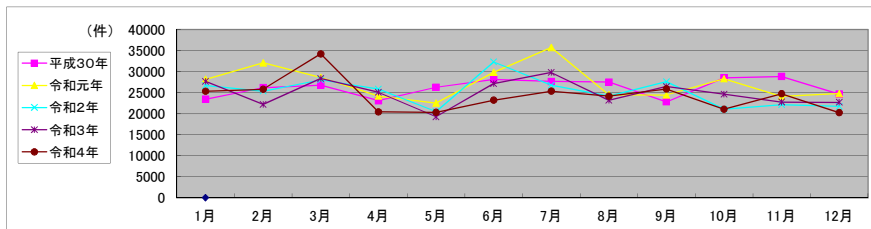
平成30年	H30.1	H30.2	H30.3	H30.4	H30.5	H30.6	H30.7	H30.8	H30.9	H30.10	H30.11	H30.12	合計
登記事項証明書	15,753	17,223	17,644	14,980	17,930	16,504	18,513	17,961	14,329	18,492	17,813	17,004	204,146
うちオンライン	2,767	3,181	4,129	3,354	3,661	3,865	4,048	4,048	2,992	4,049	3,811	3,889	43,794
要約書(閲覧)	926	1,438	1,083	1,449	1,197	4,176	1,290	1,692	1,139	1,653	2,338	647	19,028
印鑑証明	3,713	4,194	4,943	3,323	3,910	3,996	4,188	4,188	3,951	4,255	4,035	3,474	48,170
うちオンライン	402	476	709	342	347	494	525	525	491	468	492	517	5,788
地図等の写しの交付	2,971	3,135	3,054	3,261	3,129	3,393	3,597	3,597	3,317	4,060	4,590	3,429	41,533
うちオンライン	160	158	252	179	194	194	184	184	219	274	221	236	2,455
地図等の閲覧	65	197	53	68	84	66	58	58	42	64	59	103	917
その他	3	1	1	1	2	1	6	6	1	6	5	0	33
うちオンライン	0	0	0	0	0	0	3	3	0	0	1	0	7
合計	23,431	26,188	26,778	23,082	26,252	28,136	27,652	27,502	22,779	28,530	28,840	24,657	313,827

令和元年	H31.1	H31.2	H31.3	H31.4	R1.5	R1.6	R1.7	R1.8	R1.9	R1.10	R1.11	R1.12	合計
登記事項証明書	16,991	16,688	17,212	15,685	14,496	15,527	24,518	15,522	16,047	17,422	16,163	17,177	203,448
うちオンライン	3,142	3,315	3,747	4,167	3,569	3,435	3,926	3,089	3,564	3,953	3,486	3,805	43,198
要約書(閲覧)	3,223	8,178	3,298	1,104	1,123	7,056	1,904	1,287	1,204	1,862	779	699	31,717
印鑑証明	3,622	4,034	4,808	3,556	3,962	3,515	4,423	3,783	3,968	3,950	3,866	3,255	46,742
うちオンライン	318	543	616	483	358	493	478	307	589	423	564	260	5,432
地図等の写しの交付	4,228	3,091	3,224	3,803	2,890	3,638	4,737	3,840	3,102	4,972	3,217	3,572	44,314
うちオンライン	185	211	208	281	170	216	238	167	146	167	140	180	2,309
地図等の閲覧	99	66	38	41	48	87	140	52	110	68	61	52	862
その他	3	9	9	0	0	4	6	3	1	7	6	4	52
うちオンライン	0	0	0	0	0	2	3	2	0	0	1	2	10
合計	28,166	32,066	28,589	24,189	22,519	29,827	35,728	24,487	24,432	28,281	24,092	24,759	327,135

令和2年	R2.1	R2.2	R2.3	R2.4	R2.5	R2.6	R2.7	R2.8	R2.9	R2.10	R2.11	R2.12	合計
登記事項証明書	18,596	15,687	19,054	17,465	13,349	20,371	17,762	15,784	19,228	14,198	14,620	14,678	200,792
うちオンライン	2,873	3,164	4,028	3,804	2,838	4,136	4,205	3,645	3,415	3,815	3,658	3,760	43,341
要約書(閲覧)	866	2,771	659	821	888	3,274	973	975	710	669	524	488	13,618
印鑑証明	3,396	3,662	5,228	3,877	3,388	4,068	4,328	3,583	4,037	3,367	3,743	3,542	46,219
うちオンライン	460	428	557	297	276	462	435	340	578	474	693	634	5,634
地図等の写しの交付	3,728	3,171	3,033	3,558	2,777	4,505	3,592	3,706	3,513	2,770	3,134	2,900	40,387
うちオンライン	178	194	191	227	128	203	173	161	167	181	158	189	2,150
地図等の閲覧	95	67	47	129	78	65	84	113	95	55	63	110	1,001
その他	2	2	5	0	0	5	0	0	0	0	0	6	20
うちオンライン	0	0	0	0	0	0	0	0	0	0	0	0	0
合計	26,683	25,360	28,026	25,850	20,480	32,288	26,739	24,161	27,583	21,059	22,084	21,724	302,037

令和3年	R3.1	R3.2	R3.3	R3.4	R3.5	R3.6	R3.7	R3.8	R3.9	R3.10	R3.11	R3.12	合計
登記事項証明書	19,445	15,031	18,399	17,139	12,962	18,248	16,444	15,183	17,121	16,935	15,840	15,799	198,546
うちオンライン	3,496	3,295	4,546	4,552	3,388	4,539	4,259	3,543	3,971	4,134	4,164	4,427	48,314
要約書(閲覧)	628	572	889	867	457	1,310	6,232	1,124	1,769	842	547	697	15,934
印鑑証明	3,490	3,920	5,412	3,396	3,276	4,074	3,632	3,295	4,062	3,501	3,441	3,336	44,835
うちオンライン	694	691	1,139	432	653	868	765	450	657	580	652	532	8,113
地図等の写しの交付	4,034	2,602	3,579	3,585	2,526	3,435	3,402	3,496	3,444	3,248	2,835	2,724	38,910
うちオンライン	131	187	228	200	135	212	206	176	200	219	152	163	2,209
地図等の閲覧	99	48	54	61	39	76	69	83	47	98	92	131	897
その他	0	3	4	2	0	1	1	2	3	2	3	1	22
うちオンライン	0	0	0	0	0	0	0	0	2	0	0	0	2
合計	27,696	22,176	28,337	25,050	19,260	27,144	29,780	23,183	26,446	24,626	22,758	22,688	299,144

令和4年	R4.1	R4.2	R4.3	R4.4	R4.5	R4.6	R4.7	R4.8	R4.9	R4.10	R4.11	R4.12	合計
登記事項証明書	17,587	19,012	18,394	13,610	13,728	15,567	17,093	15,966	17,087	13,647	16,359	13,766	191,816
うちオンライン	4,118	3,718	4,270	4,076	4,325	4,410	4,579	4,249	3,620	4,143	4,206	3,873	49,587
要約書(閲覧)	455	432	3,298	886	702	833	1,071	935	1,399	869	1,202	758	12,840
印鑑証明	3,877	3,623	5,259	2,903	3,445	3,690	3,486	3,364	4,133	3,237	3,610	3,256	43,883
うちオンライン	771	699	976	560	638	649	623	754	1,026	408	761	572	8,437
地図等の写しの交付	3,314	2,640	7,201	2,900	2,375	2,941	3,550	3,783	3,125	3,211	3,474	2,315	40,829
うちオンライン	217	186	243	213	187	201	195	194	201	206	150	142	2,335
地図等の閲覧	91	66	63	114	51	153	139	85	132	65	78	140	1,177
その他	4	2	1	2	1	1	3	3	2	5	17	11	52
うちオンライン	0	0	0	1	1	0	2	0	1	0	0	2	7
合計	25,328	25,775	34,216	20,415	20,302	23,185	25,342	24,136	25,878	21,034	24,740	20,246	290,597



局名	前橋地方法務局
庁名	高崎支局
登記所外証明書 発行請求機 設置場所	藤岡市役所
備考	

包括的民間委託を実施した年度

1 従来の実施に要した経費(法務局証明サービスセンターに係る経費を含む)

(単位:千円)

	平成30年度	令和元年度	令和2年度上半期	令和2年度下半期	令和3年度	令和4年度
委託費	33,368	31,065	15,663	16,891	33,782	33,782
物件費	0	0	0	0	0	0
計(a)	33,368	31,065	15,663	16,891	33,782	33,782
参考値(b) 減価償却費	0	0	0	0	0	0
(a)+(b)	33,368	31,065	15,663	16,891	33,782	33,782

2 従来の実施に要した人員(法務局証明サービスセンターに係る人員を含む)

(単位:人)

	平成30年度	令和元年度	令和2年度上半期	令和2年度下半期	令和3年度	令和4年度
業務委託職員	10.3	10.1	8.3	10.8	10.5	10.7

3 従来の実施方法等(従来業務実施における取扱数量)

(1) 乙号事件数(法務局証明サービスセンターに係る乙号事件数を含む) 次業のとおり

(2) 郵送請求受取数

R4.1	R4.2	R4.3	R4.4	R4.5	R4.6	R4.7	R4.8	R4.9	R4.10	R4.11	R4.12	合計
152	116	107	67	119	97	71	129	66	106	132	86	1,248

(3) 閉鎖登記簿・地図等の交付/閲覧の件数(令和5年2月の1日当たりの平均的な件数)

(4) 乙号事件数の曜日別動向(令和4年度の平均的な割合)

	交付	閲覧
閉鎖登記簿(不動産)	23	0
閉鎖登記簿(商業・法人)	0	0
旧土地台帳	12	0
和紙公園(※)	6	3

月	火	水	木	金
18%	20%	16%	24%	22%

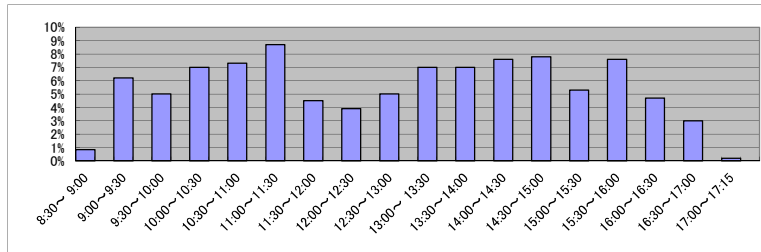
(5) 登記情報及び地図情報の電子データによる提供数

	令和2年		令和3年		令和4年	
	登記	地図	登記	地図	登記	地図
件数	145	202	15	203	203	84
筆個数	130,004		49,001		268,393	

(※) 閉鎖された地図に準ずる図面のうち和紙で調製された旧土地台帳附属地図等

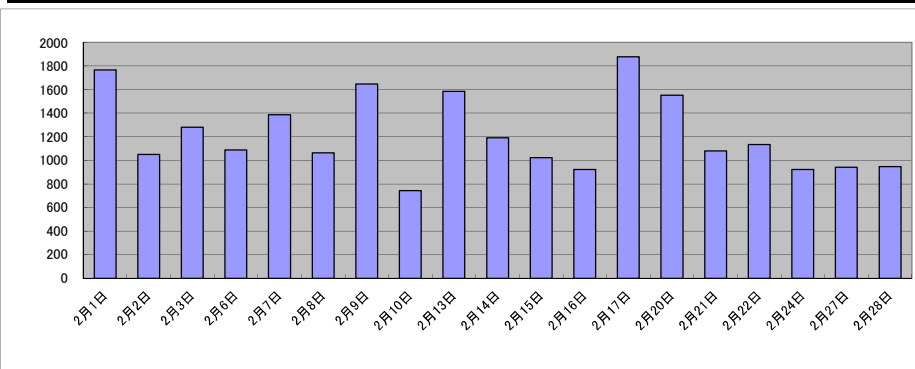
(6) 請求書枚数の時間別動向(令和4年度の平均的な割合)

8:30~9:00	9:00~9:30	9:30~10:00	10:00~10:30	10:30~11:00	11:00~11:30
	1%	6%	5%	7%	9%
11:30~12:00	12:00~12:30	12:30~13:00	13:00~13:30	13:30~14:00	14:00~14:30
5%	4%	5%	7%	7%	8%
14:30~15:00	15:00~15:30	15:30~16:00	16:00~16:30	16:30~17:00	17:00~17:15
8%	5%	8%	5%	3%	0%



(7) 乙号事件数の日別動向(令和5年2月)

2月1日	2月2日	2月3日	2月6日	2月7日	2月8日	2月9日	2月10日	2月13日	2月14日	2月15日	2月16日	2月17日	2月20日	2月21日	2月22日	2月24日	2月27日	2月28日
1767	1050	1280	1089	1386	1063	1648	743	1585	1192	1024	923	1878	1552	1079	1134	922	942	945



庁名	前橋地方務局高崎支局											
----	------------	--	--	--	--	--	--	--	--	--	--	--

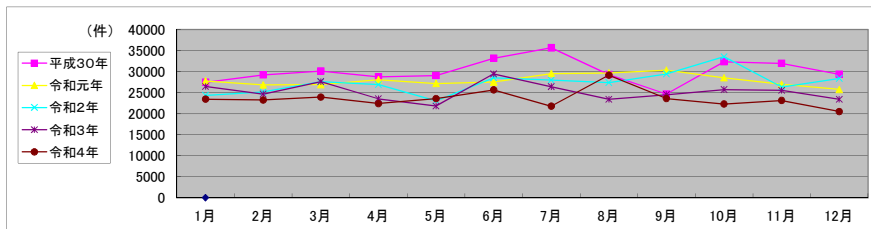
平成30年	H30.1	H30.2	H30.3	H30.4	H30.5	H30.6	H30.7	H30.8	H30.9	H30.10	H30.11	H30.12	合計
登記事項証明書	17,535	18,034	18,223	18,944	18,420	19,667	19,048	19,256	15,592	19,890	19,846	18,246	222,701
うちオンライン	3,133	3,506	3,934	4,295	3,695	3,744	3,997	3,595	3,128	4,892	4,073	4,127	46,119
要約書(閲覧)	1,795	2,078	1,712	1,257	1,979	3,778	5,868	1,344	1,272	2,397	2,750	3,757	29,987
印鑑証明	3,632	4,063	5,223	3,754	3,921	3,978	3,941	3,497	3,625	4,281	3,662	3,302	46,879
うちオンライン	237	273	353	273	251	171	208	183	197	165	178	80	2,569
地図等の写しの交付	4,366	4,896	4,854	4,296	4,586	5,495	6,599	5,017	4,000	5,523	5,465	3,876	58,973
うちオンライン	155	274	265	257	248	278	191	245	215	334	298	199	2,959
地図等の閲覧	142	153	101	504	125	263	202	182	176	222	233	193	2,496
その他	4	3	0	2	12	6	4	3	8	4	4	5	55
うちオンライン	0	0	0	0	0	2	0	1	0	0	3	4	10
合計	27,474	29,227	30,113	28,757	29,043	33,187	35,662	29,299	24,673	32,317	31,960	29,379	361,091

令和元年	H31.1	H31.2	H31.3	H31.4	R1.5	R1.6	R1.7	R1.8	R1.9	R1.10	R1.11	R1.12	合計
登記事項証明書	16,939	17,317	17,067	18,272	15,689	16,229	18,094	18,527	17,920	18,140	17,481	17,333	209,008
うちオンライン	3,791	3,563	4,144	4,078	4,399	4,021	4,478	3,585	3,831	4,096	3,832	4,401	48,219
要約書(閲覧)	2,866	1,130	987	1,304	3,063	2,931	2,422	2,444	3,401	2,353	1,679	1,185	25,765
印鑑証明	3,589	3,933	4,305	3,370	3,640	3,539	3,897	3,236	4,311	3,660	3,353	3,367	44,200
うちオンライン	173	174	202	165	162	144	57	143	167	161	169	44	1,761
地図等の写しの交付	4,214	4,271	4,145	4,920	4,661	4,708	4,873	5,288	4,514	4,270	4,321	3,744	53,929
うちオンライン	237	343	315	261	302	313	232	190	239	254	301	260	3,247
地図等の閲覧	146	167	364	183	135	91	230	168	206	115	175	141	2,121
その他	0	6	3	0	5	3	5	2	1	0	4	2	31
うちオンライン	0	0	0	0	0	0	0	0	0	0	0	0	0
合計	27,754	26,824	26,871	28,049	27,193	27,501	29,521	29,665	30,353	28,538	27,013	25,772	335,054

令和2年	R2.1	R2.2	R2.3	R2.4	R2.5	R2.6	R2.7	R2.8	R2.9	R2.10	R2.11	R2.12	合計
登記事項証明書	15,940	16,590	17,780	15,762	14,228	17,589	17,373	16,291	14,913	21,292	17,126	17,596	202,480
うちオンライン	3,703	3,461	4,416	3,880	3,154	4,068	3,666	3,418	3,353	4,768	3,842	4,305	46,034
要約書(閲覧)	1,274	973	1,170	2,933	1,449	2,399	1,943	2,920	5,459	2,378	1,435	1,788	26,121
印鑑証明	3,458	3,700	4,754	3,910	3,438	4,381	3,968	3,504	3,822	4,191	3,705	3,370	46,201
うちオンライン	162	147	181	169	36	204	127	74	285	297	117	149	1,948
地図等の写しの交付	3,554	3,763	3,734	4,147	3,820	3,990	4,568	4,517	5,090	5,419	4,057	5,479	52,138
うちオンライン	232	227	279	341	143	300	237	239	275	392	430	312	3,407
地図等の閲覧	135	142	182	152	101	169	119	169	159	268	0	150	1,746
その他	7	6	2	1	0	1	2	0	7	11	0	6	43
うちオンライン	0	0	1	1	0	0	0	0	0	0	0	0	2
合計	24,368	25,174	27,622	26,905	23,036	28,529	27,973	27,401	29,450	33,559	26,323	28,389	328,729

令和3年	R3.1	R3.2	R3.3	R3.4	R3.5	R3.6	R3.7	R3.8	R3.9	R3.10	R3.11	R3.12	合計
登記事項証明書	15,933	15,540	16,709	15,253	13,558	16,275	14,587	13,959	14,101	16,202	16,008	15,462	183,587
うちオンライン	3,672	3,536	4,928	4,248	3,471	4,056	3,620	3,632	3,790	4,267	4,143	4,342	47,705
要約書(閲覧)	3,356	1,139	2,369	1,255	1,370	5,302	3,911	1,975	2,712	1,910	2,690	1,544	29,533
印鑑証明	3,534	4,252	4,785	3,291	3,229	3,583	3,332	3,179	3,624	3,506	3,296	3,261	42,872
うちオンライン	214	284	180	187	257	300	421	348	541	459	482	485	4,158
地図等の写しの交付	3,465	3,532	3,600	3,602	3,580	4,049	4,322	4,141	3,889	3,997	3,410	3,047	44,634
うちオンライン	233	283	313	368	265	298	275	340	317	372	324	346	3,734
地図等の閲覧	150	197	156	121	77	237	261	151	199	104	148	65	1,866
その他	3	0	0	9	2	6	0	6	1	4	3	3	37
うちオンライン	0	0	0	0	0	0	0	0	0	0	0	0	0
合計	26,441	24,660	27,619	23,531	21,816	29,452	26,413	23,411	24,526	25,723	25,555	23,382	302,529

令和4年	R4.1	R4.2	R4.3	R4.4	R4.5	R4.6	R4.7	R4.8	R4.9	R4.10	R4.11	R4.12	合計
登記事項証明書	15,731	15,069	15,944	15,597	14,690	16,849	13,017	16,223	14,409	13,535	15,500	14,095	180,659
うちオンライン	3,895	3,273	4,346	3,990	3,391	4,035	3,372	4,026	3,861	3,836	3,731	4,154	45,910
要約書(閲覧)	1,468	1,816	807	881	2,747	1,856	2,529	5,906	2,652	2,338	1,635	831	25,466
印鑑証明	3,189	3,259	4,190	2,870	2,991	3,269	3,147	3,185	3,423	3,303	3,046	2,968	38,840
うちオンライン	315	440	550	474	377	388	449	411	605	340	351	327	5,027
地図等の写しの交付	3,001	2,954	2,851	2,884	3,013	3,584	3,013	3,708	2,986	2,963	2,768	2,505	36,230
うちオンライン	374	236	328	206	248	262	364	250	293	258	336	256	3,411
地図等の閲覧	81	124	147	142	131	93	82	123	141	131	165	95	1,455
その他	1	0	1	8	8	2	1	3	1	4	3	2	34
うちオンライン	0	0	0	0	0	0	0	1	0	0	0	0	1
合計	23,471	23,222	23,940	22,382	23,580	25,653	21,789	29,148	23,612	22,274	23,117	20,496	282,684



局名	前橋地方法務局
庁名	桐生支局
登記所外証明書 発行請求機 設置場所	
備考	

包括的民間委託を実施した年度

1 従来の実施に要した経費(法務局証明サービスセンターに係る経費を含む)

(単位:千円)

	平成30年度	令和元年度	令和2年度上半期	令和2年度下半期	令和3年度	令和4年度
委託費	8,827	8,947	4,511	4,864	9,729	9,729
物件費	0	0	0	0	0	0
計(a)	8,827	8,947	4,511	4,864	9,729	9,729
参考値(b) 減価償却費	0	0	0	0	0	0
(a)+(b)	8,827	8,947	4,511	4,864	9,729	9,729

2 従来の実施に要した人員(法務局証明サービスセンターに係る人員を含む)

(単位:人)

	平成30年度	令和元年度	令和2年度上半期	令和2年度下半期	令和3年度	令和4年度
業務委託職員	3.2	3.7	3.5	3.4	3.2	3.6

3 従来の実施方法等(従来業務実施における取扱数量)

(1) 乙号事件数(法務局証明サービスセンターに係る乙号事件数を含む) 次業のとおりに

(2) 郵送請求受取数

R4.1	R4.2	R4.3	R4.4	R4.5	R4.6	R4.7	R4.8	R4.9	R4.10	R4.11	R4.12	合計
11	17	12	7	7	8	5	6	16	16	10	15	130

(3) 閉鎖登記簿・地図等の交付/閲覧の件数(令和5年2月の1日当たりの平均的な件数)

(4) 乙号事件数の曜日別動向(令和4年度の平均的な割合)

	交付	閲覧
閉鎖登記簿(不動産)	4	0
閉鎖登記簿(商業・法人)	0	0
旧土地台帳	0	0
和紙公園(※)	1	0

月	火	水	木	金	
	21%	19%	18%	20%	22%

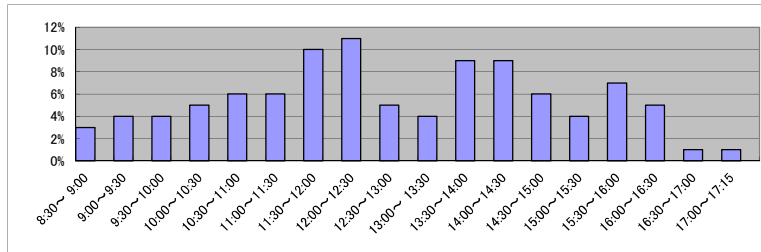
(5) 登記情報及び地図情報の電子データによる提供数

	令和2年		令和3年		令和4年	
	登記	地図	登記	地図	登記	地図
件数	82	22	55	18	18	21
筆個数	195,546		152,932		56,468	

(※) 閉鎖された地図に準ずる図面のうち和紙で調製された旧土地台帳附属地図等

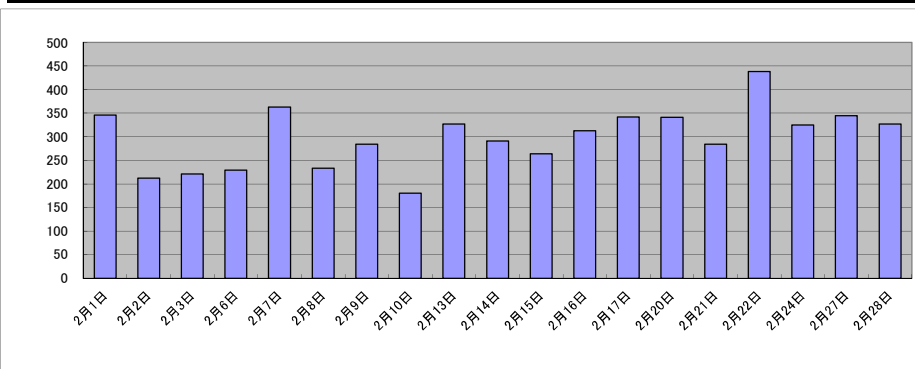
(6) 請求書枚数の時間別動向(令和4年度の平均的な割合)

8:30~9:00	9:00~9:30	9:30~10:00	10:00~10:30	10:30~11:00	11:00~11:30
	3%	4%	4%	5%	6%
11:30~12:00	12:00~12:30	12:30~13:00	13:00~13:30	13:30~14:00	14:00~14:30
	10%	11%	5%	4%	9%
14:30~15:00	15:00~15:30	15:30~16:00	16:00~16:30	16:30~17:00	17:00~17:15
	6%	4%	7%	5%	1%



(7) 乙号事件数の日別動向(令和5年2月)

2月1日	2月2日	2月3日	2月6日	2月7日	2月8日	2月9日	2月10日	2月13日	2月14日	2月15日	2月16日	2月17日	2月20日	2月21日	2月22日	2月24日	2月27日	2月28日
346	212	221	229	363	233	284	180	327	291	264	313	342	341	284	438	325	345	327



庁名	前橋地方務局桐生支局											
----	------------	--	--	--	--	--	--	--	--	--	--	--

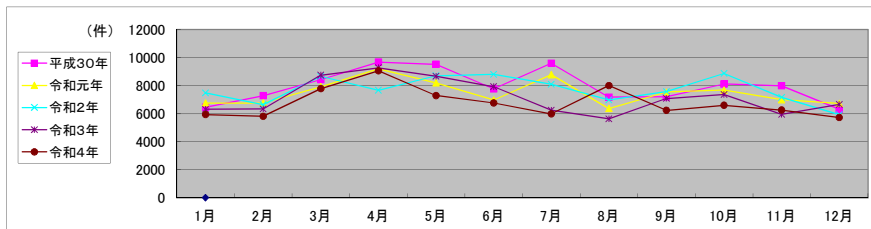
平成30年	H30.1	H30.2	H30.3	H30.4	H30.5	H30.6	H30.7	H30.8	H30.9	H30.10	H30.11	H30.12	合計
登記事項証明書	3,881	4,574	4,818	4,781	4,773	4,410	4,526	4,024	4,130	4,714	4,587	4,364	53,582
うちオンライン	706	839	925	966	1,060	961	969	898	845	1,086	1,105	1,187	11,547
要約書(閲覧)	528	585	607	2,939	697	888	1,884	1,323	594	1,219	757	419	12,440
印鑑証明	1,164	1,265	1,966	686	1,685	1,210	1,209	914	1,465	1,095	1,518	749	14,926
うちオンライン	10	10	5	15		10	15	0	15	12	11	10	113
地図等の写しの交付	757	746	807	913	1,105	1,051	949	793	751	926	895	649	10,342
うちオンライン	37	54	63	56	60	62	53	47	46	50	46	80	654
地図等の閲覧	120	104	233	361	1,256	215	1,028	130	255	159	229	131	4,221
その他	0	0	0	1	0	1	0	0	6	3	0	1	12
うちオンライン	0	0	0	0	0	0	0	0	0	0	0	0	0
合計	6,450	7,274	8,431	9,681	9,516	7,775	9,596	7,184	7,201	8,116	7,986	6,313	95,523

令和元年	H31.1	H31.2	H31.3	H31.4	R1.5	R1.6	R1.7	R1.8	R1.9	R1.10	R1.11	R1.12	合計
登記事項証明書	3,968	4,673	4,635	4,280	4,718	4,741	4,798	3,945	4,370	4,432	3,816	4,211	52,587
うちオンライン	840	1,012	977	1,037	882	1,224	1,180	848	1,009	1,115	887	1,213	12,224
要約書(閲覧)	347	398	341	2,386	482	509	951	539	502	743	651	574	8,423
印鑑証明	1,621	727	2,052	727	1,439	822	1,515	938	1,705	1,125	1,534	1,119	15,324
うちオンライン	1	11	12	11	11	20	2	10	10	10	0	10	108
地図等の写しの交付	706	660	779	722	1,067	724	1,037	801	849	882	892	774	9,893
うちオンライン	56	48	50	35	50	47	47	24	38	48	43	62	548
地図等の閲覧	115	300	114	1,070	497	173	474	142	109	502	102	52	3,650
その他	0	0	0	1	0	0	0	0	0	0	0	0	1
うちオンライン	0	0	0	0	0	0	0	0	0	0	0	0	0
合計	6,757	6,758	7,921	9,186	8,203	6,969	8,775	6,365	7,535	7,684	6,995	6,730	89,878

令和2年	R2.1	R2.2	R2.3	R2.4	R2.5	R2.6	R2.7	R2.8	R2.9	R2.10	R2.11	R2.12	合計
登記事項証明書	4,888	3,689	4,351	4,571	4,542	4,899	4,840	4,122	4,265	5,371	3,620	3,809	52,967
うちオンライン	1,086	746	958	1,184	1,068	1,091	845	975	873	1,547	1,060	1,128	12,561
要約書(閲覧)	431	452	737	924	1,047	1,055	641	816	607	623	491	444	8,268
印鑑証明	1,244	1,277	2,064	895	1,762	1,536	1,404	875	1,417	1,038	1,279	848	15,639
うちオンライン	15	5	15	0	10	10	0	5	10	10	1	11	92
地図等の写しの交付	805	622	637	665	567	718	952	816	732	963	710	680	8,867
うちオンライン	41	27	41	37	42	37	28	26	25	40	35	42	421
地図等の閲覧	105	599	868	618	782	597	251	338	542	869	1,052	152	6,773
その他	0	0	0	1	0	1	0	0	5	0	0	0	7
うちオンライン	0	0	0	0	0	0	0	0	0	0	0	0	0
合計	7,473	6,639	8,657	7,674	8,700	8,806	8,088	6,967	7,568	8,864	7,152	5,933	92,521

令和3年	R3.1	R3.2	R3.3	R3.4	R3.5	R3.6	R3.7	R3.8	R3.9	R3.10	R3.11	R3.12	合計
登記事項証明書	3,963	4,195	4,912	5,348	5,009	4,640	4,145	3,629	4,382	4,635	3,801	4,524	53,183
うちオンライン	982	907	1,078	1,250	997	1,219	1,074	1,010	1,273	1,037	920	1,331	13,078
要約書(閲覧)	225	357	298	1,871	808	1,234	495	454	885	596	422	364	8,009
印鑑証明	1,329	1,017	1,678	820	1,303	999	753	737	882	893	909	845	12,165
うちオンライン	5	10	17	0	10	15	3	12	0	12	12	11	107
地図等の写しの交付	704	639	800	736	767	957	738	698	799	1,000	698	803	9,339
うちオンライン	64	59	45	47	42	39	41	38	27	27	53	51	533
地図等の閲覧	89	131	1,054	495	774	93	112	115	120	241	118	126	3,468
その他	0	0	0	0	0	0	0	2	7	0	5	2	16
うちオンライン	0	0	0	0	0	0	0	0	0	0	0	0	0
合計	6,310	6,339	8,742	9,270	8,661	7,923	6,243	5,635	7,075	7,365	5,953	6,664	86,180

令和4年	R4.1	R4.2	R4.3	R4.4	R4.5	R4.6	R4.7	R4.8	R4.9	R4.10	R4.11	R4.12	合計
登記事項証明書	4,097	3,979	4,792	5,169	4,306	4,834	4,001	4,145	4,061	3,465	4,183	3,757	50,789
うちオンライン	1,055	1,207	1,061	1,340	1,067	1,957	1,165	1,191	1,129	969	1,214	1,226	14,581
要約書(閲覧)	307	295	329	1,135	1,507	430	348	1,315	394	1,515	396	448	8,419
印鑑証明	832	791	1,103	791	808	794	805	823	842	842	795	765	9,991
うちオンライン	11	18	13	19	2	11	7	11	15	5	10	11	133
地図等の写しの交付	583	620	727	592	558	626	741	760	743	660	728	664	8,002
うちオンライン	26	26	28	21	52	43	26	48	29	55	63	50	467
地図等の閲覧	117	119	829	1,366	110	70	88	962	192	120	156	80	4,209
その他	0	0	0	0	1	3	0	0	0	0	0	1	5
うちオンライン	0	0	0	0	0	0	0	0	0	0	0	0	0
合計	5,936	5,804	7,780	9,053	7,290	6,757	5,983	8,005	6,232	6,602	6,258	5,715	81,415



局名	前橋地方務局
庁名	伊勢崎支局
登記所外証明書 発行請求機 設置場所	
備考	

包括的民間委託を実施した年度

1 従来の実施に要した経費(法務局証明サービスセンターに係る経費を含む)

(単位:千円)

	平成30年度	令和元年度	令和2年度上半期	令和2年度下半期	令和3年度	令和4年度
委託費	16,718	15,443	7,786	8,397	16,794	16,794
物件費	0	0	0	0	0	0
計(a)	16,718	15,443	7,786	8,397	16,794	16,794
参考値(b) 減価償却費	0	0	0	0	0	0
(a)+(b)	16,718	15,443	7,786	8,397	16,794	16,794

2 従来の実施に要した人員(法務局証明サービスセンターに係る人員を含む)

(単位:人)

	平成30年度	令和元年度	令和2年度上半期	令和2年度下半期	令和3年度	令和4年度
業務委託職員	5.2	4.5	4.6	7.2	6.3	6.5

3 従来の実施方法等(従来業務実施における取扱数量)

(1) 乙号事件数(法務局証明サービスセンターに係る乙号事件数を含む) 次業のとおり

(2) 郵送請求受取数

R4.1	R4.2	R4.3	R4.4	R4.5	R4.6	R4.7	R4.8	R4.9	R4.10	R4.11	R4.12	合計
22	32	28	32	17	19	11	12	21	21	19	16	250

(3) 閉鎖登記簿・地図等の交付/閲覧の件数(令和5年2月の1日当たりの平均的な件数)

(4) 乙号事件数の曜日別動向(令和4年度の平均的な割合)

	交付	閲覧
閉鎖登記簿(不動産)	8	0
閉鎖登記簿(商業・法人)	0	0
旧土地台帳	3	0
和紙公園(※)	4	0

月	火	水	木	金
	29%	19%	18%	17%

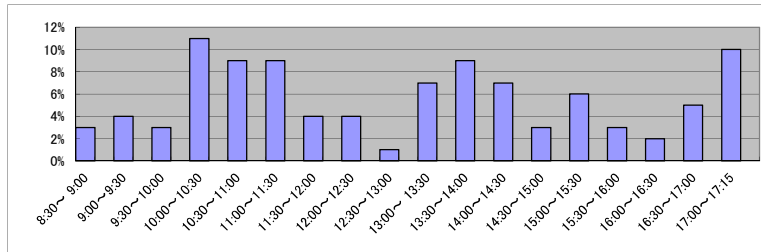
(5) 登記情報及び地図情報の電子データによる提供数

	令和2年		令和3年		令和4年	
	登記	地図	登記	地図	登記	地図
件数	40	12	12	32	33	9
筆個数	51,592	22,490		49,239		

(※) 閉鎖された地図に準ずる図面のうち和紙で調製された旧土地台帳附属地図等

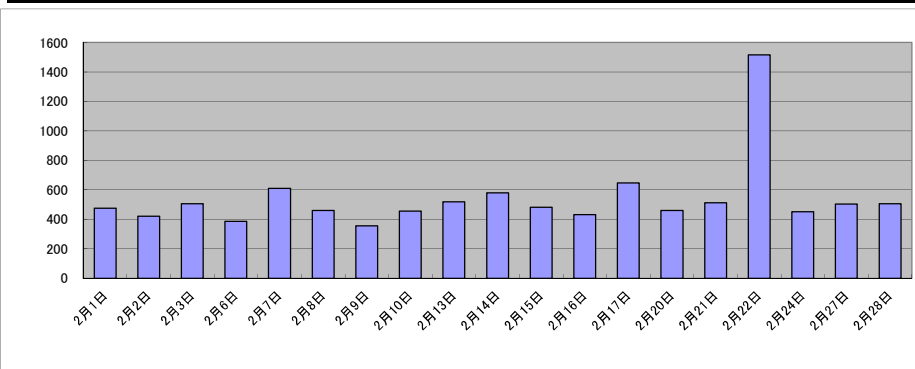
(6) 請求書枚数の時間別動向(令和4年度の平均的な割合)

8:30~9:00	9:00~9:30	9:30~10:00	10:00~10:30	10:30~11:00	11:00~11:30
	3%	4%	3%	11%	9%
11:30~12:00	12:00~12:30	12:30~13:00	13:00~13:30	13:30~14:00	14:00~14:30
4%	4%	1%	7%	9%	7%
14:30~15:00	15:00~15:30	15:30~16:00	16:00~16:30	16:30~17:00	17:00~17:15
3%	6%	3%	2%	5%	10%



(7) 乙号事件数の日別動向(令和5年2月)

2月1日	2月2日	2月3日	2月6日	2月7日	2月8日	2月9日	2月10日	2月13日	2月14日	2月15日	2月16日	2月17日	2月20日	2月21日	2月22日	2月24日	2月27日	2月28日
476	420	505	386	609	460	355	456	519	579	481	431	646	460	511	1515	451	503	506



庁名	前橋地方事務局伊勢崎支局											
----	--------------	--	--	--	--	--	--	--	--	--	--	--

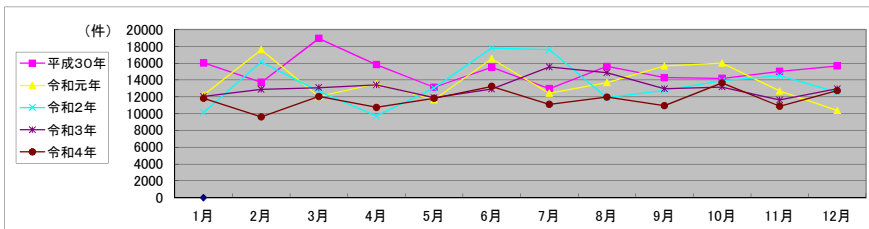
平成30年	H30.1	H30.2	H30.3	H30.4	H30.5	H30.6	H30.7	H30.8	H30.9	H30.10	H30.11	H30.12	合計
登記事項証明書	7,850	7,366	7,243	6,681	6,160	7,505	6,156	6,948	9,194	7,878	8,933	9,354	91,268
うちオンライン	1,236	1,328	1,788	1,607	1,366	1,690	1,457	1,665	1,300	1,545	1,491	1,610	18,083
要約書(閲覧)	2,322	2,789	7,783	5,756	3,102	2,881	3,188	4,994	1,406	2,184	2,195	2,693	41,293
印鑑証明	1,628	1,748	2,137	1,393	1,665	1,838	1,719	1,529	1,800	1,937	1,707	1,570	20,671
うちオンライン	1	35	14	21	25	30	22	15	60	4	25	5	257
地図等の写しの交付	4,232	1,801	1,776	1,986	2,198	3,275	1,898	2,127	1,885	2,162	2,171	2,042	27,553
うちオンライン	105	98	136	136	109	124	108	99	99	140	103	99	1,356
地図等の閲覧	0	10	4	0	8	11	13	14	5	10	13	6	94
その他	3	3	1	10	4	8	1	1	2	1	0	5	39
うちオンライン	0	0	0	0	0	0	0	0	0	0	0	0	0
合計	16,035	13,717	18,944	15,826	13,137	15,518	12,975	15,613	14,292	14,172	15,019	15,670	180,918

令和元年	H31.1	H31.2	H31.3	H31.4	R1.5	R1.6	R1.7	R1.8	R1.9	R1.10	R1.11	R1.12	合計
登記事項証明書	6,875	7,202	7,559	6,894	5,992	6,208	7,036	6,749	6,747	10,070	5,835	6,171	83,338
うちオンライン	1,382	1,342	1,722	1,496	1,408	1,491	1,656	1,471	1,376	1,743	1,284	1,488	17,859
要約書(閲覧)	715	6,459	637	2,618	2,148	6,090	1,174	3,160	4,650	1,676	2,638	660	32,625
印鑑証明	1,546	1,726	2,076	1,545	1,614	1,643	1,870	1,466	2,078	1,690	1,748	1,532	20,534
うちオンライン	36	15	39	20	11	28	16	15	40	22	16	9	267
地図等の写しの交付	3,079	2,188	1,761	2,462	1,832	2,574	2,337	2,298	2,180	2,559	2,469	2,000	27,739
うちオンライン	86	98	126	123	115	80	91	78	102	143	90	66	1,198
地図等の閲覧	11	23	5	32	65	19	13	3	5	28	1	1	206
その他	0	4	0	0	2	3	2	1	8	0	1	2	23
うちオンライン	0	0	0	0	0	0	0	0	0	0	0	0	0
合計	12,226	17,602	12,038	13,551	11,653	16,537	12,432	13,677	15,668	16,023	12,692	10,366	164,465

令和2年	R2.1	R2.2	R2.3	R2.4	R2.5	R2.6	R2.7	R2.8	R2.9	R2.10	R2.11	R2.12	合計
登記事項証明書	6,203	6,880	7,067	5,850	6,132	7,565	7,029	5,806	8,003	8,166	7,969	8,880	85,550
うちオンライン	1,392	1,353	1,741	1,462	1,136	1,566	1,253	1,182	1,326	1,422	1,306	1,470	16,609
要約書(閲覧)	692	5,871	1,788	811	2,994	6,228	6,464	2,820	992	1,904	3,262	498	34,324
印鑑証明	1,728	1,780	2,298	1,720	1,844	2,135	1,986	1,722	1,796	1,968	1,628	1,654	22,259
うちオンライン	21	30	50	1	30	16	1	5	0	8	2	3	167
地図等の写しの交付	1,510	1,633	1,508	1,346	2,063	1,856	2,136	1,523	1,958	1,861	1,655	1,497	20,546
うちオンライン	94	112	137	110	71	148	106	77	89	105	126	107	1,282
地図等の閲覧	4	3	0	0	2	10	1	10	24	3	15	2	74
その他	2	4	2	5	4	1	2	2	4	0	1	0	27
うちオンライン	0	0	0	0	0	0	0	0	0	0	0	0	0
合計	10,139	16,171	12,663	9,732	13,039	17,795	17,618	11,883	12,777	13,902	14,530	12,531	162,780

令和3年	R3.1	R3.2	R3.3	R3.4	R3.5	R3.6	R3.7	R3.8	R3.9	R3.10	R3.11	R3.12	合計
登記事項証明書	6,586	6,477	7,918	7,280	5,821	7,379	6,273	6,451	8,117	6,556	6,655	8,448	83,961
うちオンライン	1,549	1,343	1,537	1,630	1,286	1,538	1,736	1,378	1,481	1,516	1,585	1,511	18,090
要約書(閲覧)	1,692	3,251	934	2,709	2,709	1,008	5,833	5,300	1,185	3,280	1,602	681	30,184
印鑑証明	1,530	1,782	2,474	1,536	1,448	1,803	1,697	1,388	1,740	1,622	1,483	1,515	20,018
うちオンライン	0	4	3	3	4	0	0	7	4	3	1	4	33
地図等の写しの交付	2,225	1,388	1,758	1,875	1,905	2,730	1,759	1,725	1,918	1,715	1,889	2,289	23,176
うちオンライン	111	77	109	160	76	100	124	79	143	135	114	98	1,326
地図等の閲覧	1	0	2	2	4	2	2	1	3	3	3	12	35
その他	0	2	3	2	0	3	1	10	4	2	2	0	29
うちオンライン	0	0	0	0	0	0	1	0	0	0	0	0	1
合計	12,034	12,900	13,089	13,404	11,887	12,925	15,565	14,875	12,967	13,178	11,634	12,945	157,403

令和4年	R4.1	R4.2	R4.3	R4.4	R4.5	R4.6	R4.7	R4.8	R4.9	R4.10	R4.11	R4.12	合計
登記事項証明書	6,092	6,284	6,980	6,539	6,271	8,791	5,470	6,606	6,862	6,550	6,708	7,829	80,982
うちオンライン	1,505	1,337	1,673	1,529	1,460	1,756	1,614	1,685	1,193	1,589	1,577	1,738	18,656
要約書(閲覧)	2,971	362	1,639	982	2,474	910	2,202	2,093	737	3,477	890	1,095	19,832
印鑑証明	1,530	1,592	1,941	1,474	1,511	1,673	1,423	1,502	1,677	1,686	1,557	1,428	18,994
うちオンライン	0	11	5	2	0	9	6	8	4	4	10	5	64
地図等の写しの交付	1,218	1,369	1,468	1,735	1,560	1,858	1,999	1,764	1,659	1,934	1,731	2,379	20,674
うちオンライン	82	129	137	159	105	143	107	119	80	116	81	100	1,358
地図等の閲覧	2	2	8	3	1	0	6	2	1	2	3	5	35
その他	0	4	0	0	4	4	0	0	1	1	0	0	14
うちオンライン	0	0	0	0	0	0	0	0	0	0	0	0	0
合計	11,813	9,613	12,036	10,733	11,821	13,236	11,100	11,967	10,937	13,650	10,889	12,736	140,531



局名	前橋地方法務局	
庁名	太田支局	
登記所外証明書 発行請求機 設置場所	館林市役所	
備考		

包括的民間委託を実施した年度

1 従来の実施に要した経費(法務局証明サービスセンターに係る経費を含む)

(単位:千円)

	平成30年度	令和元年度	令和2年度上半期	令和2年度下半期	令和3年度	令和4年度
委託費	20,835	22,435	11,312	12,199	24,398	24,398
物件費	0	0	0	0	0	0
計(a)	20,835	22,435	11,312	12,199	24,398	24,398
参考値(b) 減価償却費	0	0	0	0	0	0
(a)+(b)	20,835	22,435	11,312	12,199	24,398	24,398

2 従来の実施に要した人員(法務局証明サービスセンターに係る人員を含む)

(単位:人)

	平成30年度	令和元年度	令和2年度上半期	令和2年度下半期	令和3年度	令和4年度
業務委託職員	8.1	8.1	6.8	7.5	7.7	7.4

3 従来の実施方法等(従来の業務実施における取扱数量)

(1) 乙号事件数(法務局証明サービスセンターに係る乙号事件数を含む) 次業のとおり

(2) 郵送請求受取数

R4.1	R4.2	R4.3	R4.4	R4.5	R4.6	R4.7	R4.8	R4.9	R4.10	R4.11	R4.12	合計
285	287	285	223	208	216	198	197	171	226	215	211	2,722

(3) 閉鎖登記簿・地図等の交付/閲覧の件数(令和5年2月の1日当たりの平均的な件数)

(4) 乙号事件数の曜日別動向(令和4年度の平均的な割合)

	交付	閲覧
閉鎖登記簿(不動産)	39	0
閉鎖登記簿(商業・法人)	0	0
旧土地台帳	56	0
和紙公園(※)	1	0

月	火	水	木	金
19%	22%	18%	20%	21%

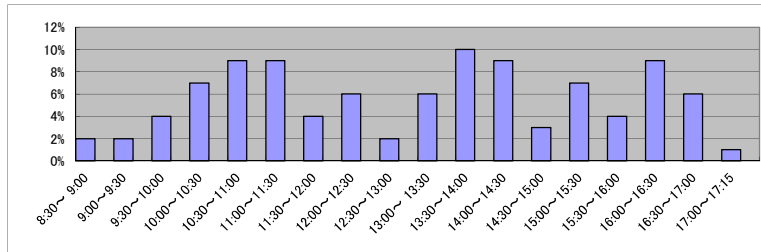
(5) 登記情報及び地図情報の電子データによる提供数

	令和2年		令和3年		令和4年	
	登記	地図	登記	地図	登記	地図
件数	206	317	141	264	455	371
筆個数	218,075		164,020		702,618	

(※) 閉鎖された地図に準ずる図面のうち和紙で調製された旧土地台帳附属地図等

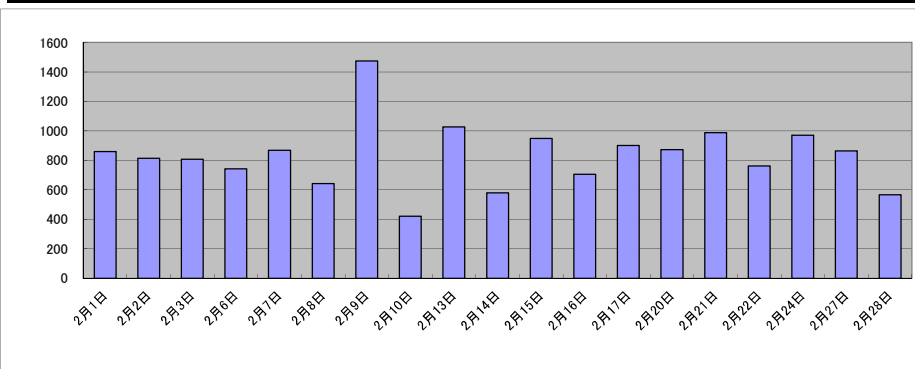
(6) 請求書枚数の時間別動向(令和4年度の平均的な割合)

8:30~9:00	9:00~9:30	9:30~10:00	10:00~10:30	10:30~11:00	11:00~11:30
2%	2%	4%	7%	9%	9%
11:30~12:00	12:00~12:30	12:30~13:00	13:00~13:30	13:30~14:00	14:00~14:30
4%	6%	2%	6%	10%	9%
14:30~15:00	15:00~15:30	15:30~16:00	16:00~16:30	16:30~17:00	17:00~17:15
3%	7%	4%	9%	6%	1%



(7) 乙号事件数の日別動向(令和5年2月)

2月1日	2月2日	2月3日	2月6日	2月7日	2月8日	2月9日	2月10日	2月13日	2月14日	2月15日	2月16日	2月17日	2月20日	2月21日	2月22日	2月24日	2月27日	2月28日
860	815	807	743	868	642	1475	422	1026	579	948	704	900	873	987	762	971	865	566



庁名	前橋地方務局太田支局
----	------------

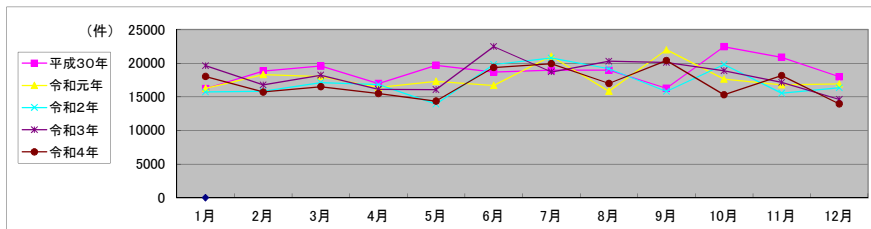
平成30年	H30.1	H30.2	H30.3	H30.4	H30.5	H30.6	H30.7	H30.8	H30.9	H30.10	H30.11	H30.12	合計
登記事項証明書	9,603	11,656	12,787	10,572	11,174	11,621	11,410	11,880	9,981	14,258	11,614	10,738	137,294
うちオンライン	1,762	1,910	2,416	2,254	2,088	2,260	2,259	2,239	1,901	2,664	2,435	2,422	26,610
要約書(閲覧)	1,829	1,139	1,274	1,779	2,978	1,181	1,909	1,764	1,111	1,232	2,900	1,027	20,123
印鑑証明	2,138	2,588	2,839	1,934	2,289	2,420	2,262	2,059	2,401	2,495	2,369	1,981	27,775
うちオンライン	1	15	0	5	13	1	3	21	0	15	2	10	86
地図等の写しの交付	2,514	3,367	2,554	2,595	3,150	3,198	3,129	2,950	2,688	4,387	3,879	4,139	38,550
うちオンライン	67	97	73	86	85	154	144	97	100	118	121	113	1,255
地図等の閲覧	145	98	114	76	98	267	240	297	90	73	99	84	1,681
その他	0	2	2	3	1	0	1	2	1	1	3	22	38
うちオンライン	0	0	0	0	0	0	0	0	0	0	0	0	0
合計	16,229	18,850	19,570	16,959	19,690	18,687	18,951	18,952	16,272	22,446	20,864	17,991	225,461

令和元年	H31.1	H31.2	H31.3	H31.4	R1.5	R1.6	R1.7	R1.8	R1.9	R1.10	R1.11	R1.12	合計
登記事項証明書	10,670	10,960	10,630	9,252	10,171	10,514	12,208	10,022	9,855	10,883	10,938	9,880	125,983
うちオンライン	2,325	2,101	2,173	2,262	2,180	2,305	2,800	2,264	2,179	2,448	2,072	2,332	27,441
要約書(閲覧)	857	2,651	1,173	1,981	2,457	1,136	2,998	959	6,353	1,992	1,400	2,253	26,210
印鑑証明	2,194	2,219	2,877	1,956	2,209	2,191	2,415	1,955	2,489	2,415	2,157	2,294	27,371
うちオンライン	0	8	5	0	0	5	0	4	1	0	4	5	32
地図等の写しの交付	2,431	2,427	3,225	3,171	2,295	2,460	3,153	2,790	3,187	2,226	2,206	2,330	31,901
うちオンライン	105	115	108	102	100	136	159	113	168	134	110	95	1,445
地図等の閲覧	107	66	113	59	170	392	253	92	114	110	84	161	1,721
その他	1	0	2	0	3	0	0	2	2	2	3	4	19
うちオンライン	0	0	0	0	0	0	0	0	0	0	0	0	0
合計	16,260	18,323	18,020	16,419	17,305	16,693	21,027	15,820	22,000	17,628	16,788	16,922	213,205

令和2年	R2.1	R2.2	R2.3	R2.4	R2.5	R2.6	R2.7	R2.8	R2.9	R2.10	R2.11	R2.12	合計
登記事項証明書	10,326	10,793	10,921	11,016	8,751	12,890	11,385	11,340	9,882	11,221	9,292	9,778	127,595
うちオンライン	2,174	2,001	2,660	2,530	1,828	2,376	2,479	2,091	2,478	2,484	1,977	2,410	27,488
要約書(閲覧)	909	558	923	1,202	692	1,339	4,439	3,088	978	3,197	1,685	1,750	20,760
印鑑証明	2,148	2,380	2,951	2,318	2,432	2,944	2,637	2,260	2,434	2,412	2,234	2,376	29,526
うちオンライン	1	2	2	0	0	0	1	0	2	2	3	1	14
地図等の写しの交付	2,228	2,021	2,229	2,246	1,987	2,534	2,181	2,362	2,425	2,756	2,189	2,303	27,461
うちオンライン	129	89	125	154	83	128	105	90	93	103	101	99	1,299
地図等の閲覧	121	84	103	46	51	95	109	119	71	211	152	120	1,282
その他	1	2	0	1	0	3	1	2	2	1	2	0	15
うちオンライン	0	0	0	0	0	0	0	0	0	1	0	0	1
合計	15,733	15,838	17,127	16,829	13,913	19,805	20,752	19,171	15,792	19,798	15,554	16,327	206,639

令和3年	R3.1	R3.2	R3.3	R3.4	R3.5	R3.6	R3.7	R3.8	R3.9	R3.10	R3.11	R3.12	合計
登記事項証明書	9,969	10,995	11,407	11,041	9,983	11,457	10,833	12,943	10,751	11,218	9,953	10,226	130,776
うちオンライン	2,244	2,304	2,659	2,409	2,005	2,381	2,318	2,268	2,068	3,120	2,249	2,739	28,764
要約書(閲覧)	5,390	1,572	1,213	734	1,370	5,779	3,218	1,741	3,858	2,773	2,356	552	30,556
印鑑証明	2,223	2,423	3,311	2,109	2,082	2,263	2,109	2,059	2,258	2,186	2,193	2,036	27,252
うちオンライン	2	6	2	2	12	9	7	3	4	14	1	0	62
地図等の写しの交付	1,891	1,702	2,201	2,158	2,545	2,805	2,479	3,419	2,519	2,584	2,598	1,723	28,624
うちオンライン	78	104	133	133	115	126	131	79	91	129	86	90	1,295
地図等の閲覧	156	96	86	85	102	161	58	127	734	130	54	69	1,858
その他	0	0	0	3	0	1	0	0	1	0	2	2	9
うちオンライン	0	0	0	0	0	0	0	0	0	0	0	0	0
合計	19,629	16,788	18,218	16,130	16,082	22,466	18,697	20,289	20,121	18,891	17,156	14,608	219,075

令和4年	R4.1	R4.2	R4.3	R4.4	R4.5	R4.6	R4.7	R4.8	R4.9	R4.10	R4.11	R4.12	合計
登記事項証明書	11,475	10,497	10,106	11,121	10,032	10,660	12,185	10,515	10,405	9,774	11,433	9,303	127,506
うちオンライン	2,419	2,238	2,715	2,315	2,256	2,736	2,353	2,527	2,227	2,253	2,369	2,375	28,783
要約書(閲覧)	1,672	1,289	1,568	505	413	4,299	3,269	1,815	5,218	1,140	2,052	537	23,777
印鑑証明	2,201	2,035	2,861	1,956	1,985	2,276	1,939	2,057	2,267	2,177	2,081	1,966	25,801
うちオンライン	7	9	12	5	2	11	9	7	3	15	2	5	87
地図等の写しの交付	2,625	1,790	1,919	1,825	1,852	2,022	2,419	2,423	2,407	2,135	2,457	2,017	25,891
うちオンライン	108	103	145	129	121	111	89	124	89	97	96	89	1,301
地図等の閲覧	46	91	58	62	81	108	110	172	91	76	132	129	1,156
その他	1	1	8	1	4	1	2	5	2	1	2	0	28
うちオンライン	0	0	0	0	0	0	0	0	0	0	0	0	0
合計	18,020	15,703	16,520	15,470	14,367	19,366	19,924	16,987	20,390	15,303	18,157	13,952	204,159



局名	前橋地方法務局
庁名	沼田支局
登記所外証明書 発行請求機 設置場所	
備考	

包括的民間委託を実施した年度

1 従来の実施に要した経費(法務局証明サービスセンターに係る経費を含む)

(単位:千円)

	平成30年度	令和元年度	令和2年度上半期	令和2年度下半期	令和3年度	令和4年度
委託費	6,249	5,620	2,833	3,055	6,111	6,111
物件費	0	0	0	0	0	0
計(a)	6,249	5,620	2,833	3,055	6,111	6,111
参考値(b) 減価償却費	0	0	0	0	0	0
(a)+(b)	6,249	5,620	2,833	3,055	6,111	6,111

2 従来の実施に要した人員(法務局証明サービスセンターに係る人員を含む)

(単位:人)

	平成30年度	令和元年度	令和2年度上半期	令和2年度下半期	令和3年度	令和4年度
業務委託職員	3.8	3.9	3.3	3.8	2.6	2.7

3 従来の実施方法等(従来業務実施における取扱数量)

(1) 乙号事件数(法務局証明サービスセンターに係る乙号事件数を含む) 次業のとおり

(2) 郵送請求受取数

R4.1	R4.2	R4.3	R4.4	R4.5	R4.6	R4.7	R4.8	R4.9	R4.10	R4.11	R4.12	合計
29	27	24	16	24	40	9	21	28	26	15	14	273

(3) 閉鎖登記簿・地図等の交付/閲覧の件数(令和5年2月の1日当たりの平均的な件数)

(4) 乙号事件数の曜日別動向(令和4年度の平均的な割合)

	交付	閲覧
閉鎖登記簿(不動産)	7	4
閉鎖登記簿(商業・法人)	0	0
旧土地台帳	2	4
和紙公園(※)	17	3

月	火	水	木	金
22%	20%	16%	28%	14%

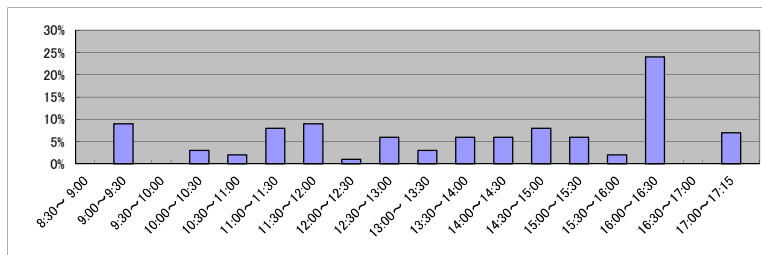
(5) 登記情報及び地図情報の電子データによる提供数

	令和2年		令和3年		令和4年	
	登記	地図	登記	地図	登記	地図
件数	426	277	90	256	81	146
筆個数	387,407		211,567		206,252	

(※) 閉鎖された地図に準ずる図面のうち和紙で調製された旧土地台帳附属地図等

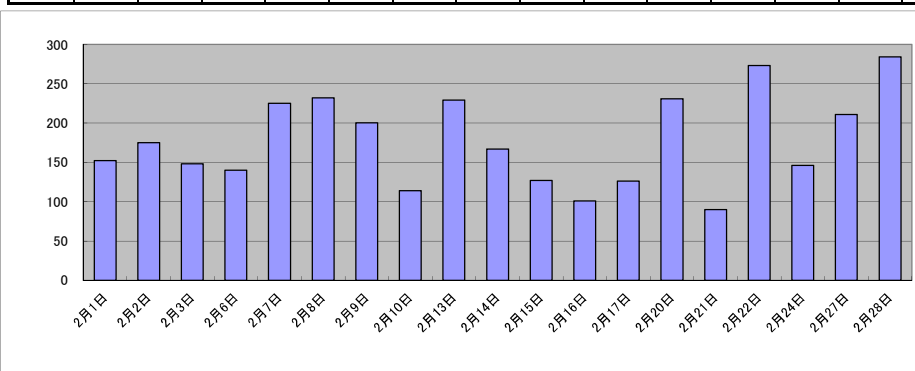
(6) 請求書枚数の時間別動向(令和4年度の平均的な割合)

8:30~9:00	0%	9:00~9:30	9%	9:30~10:00	0%	10:00~10:30	3%	10:30~11:00	2%	11:00~11:30	8%
11:30~12:00	9%	12:00~12:30	1%	12:30~13:00	6%	13:00~13:30	3%	13:30~14:00	6%	14:00~14:30	6%
14:30~15:00	8%	15:00~15:30	6%	15:30~16:00	2%	16:00~16:30	24%	16:30~17:00	0%	17:00~17:15	7%



(7) 乙号事件数の日別動向(令和5年2月)

2月1日	2月2日	2月3日	2月6日	2月7日	2月8日	2月9日	2月10日	2月13日	2月14日	2月15日	2月16日	2月17日	2月20日	2月21日	2月22日	2月24日	2月27日	2月28日
152	175	148	140	225	232	200	114	229	167	127	101	126	231	90	273	146	211	284



庁名	前橋地方務局沼田支局											
----	------------	--	--	--	--	--	--	--	--	--	--	--

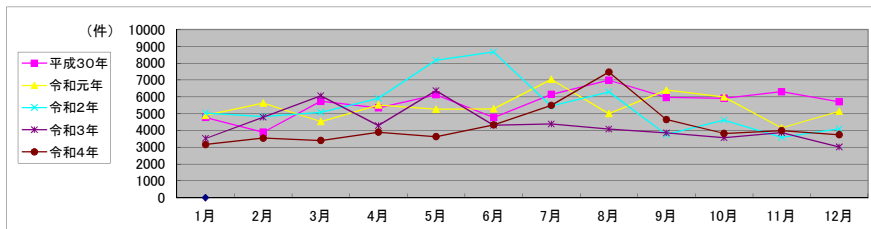
平成30年	H30.1	H30.2	H30.3	H30.4	H30.5	H30.6	H30.7	H30.8	H30.9	H30.10	H30.11	H30.12	合計
登記事項証明書	2,707	2,081	2,692	2,668	3,008	2,138	2,843	3,317	2,382	2,246	2,345	2,306	30,733
うちオンライン	330	393	480	594	580	499	475	423	486	526	483	631	5,900
要約書(閲覧)	1,191	923	1,899	1,686	1,986	1,529	2,024	2,487	2,481	2,443	2,341	2,290	23,280
印鑑証明	315	333	481	387	403	430	378	360	369	434	468	408	4,766
うちオンライン	0	0	0	0	0	0	0	0	0	0	0	1	1
地図等の写しの交付	435	422	468	502	641	605	729	710	632	638	919	615	7,316
うちオンライン	16	6	15	16	8	25	19	19	26	15	14	6	185
地図等の閲覧	125	129	195	95	78	62	157	114	102	160	225	89	1,531
その他	0	0	0	1	0	0	2	0	1	0	0	1	5
うちオンライン	0	0	0	0	0	0	0	0	0	0	0	0	0
合計	4,773	3,888	5,735	5,339	6,116	4,764	6,133	6,988	5,967	5,921	6,298	5,709	67,631

令和元年	H31.1	H31.2	H31.3	H31.4	R1.5	R1.6	R1.7	R1.8	R1.9	R1.10	R1.11	R1.12	合計
登記事項証明書	2,509	2,087	2,334	2,712	2,322	2,857	3,118	2,442	3,159	2,721	2,281	2,921	31,463
うちオンライン	550	402	472	554	490	432	605	375	405	511	373	1,034	6,203
要約書(閲覧)	1,297	2,559	1,138	1,842	1,752	1,222	2,382	1,442	1,903	1,984	1,009	1,013	19,543
印鑑証明	404	493	432	402	375	419	448	373	390	439	375	388	4,938
うちオンライン	1	0	0	0	0	0	0	0	0	0	0	1	2
地図等の写しの交付	602	377	526	457	745	710	857	582	819	725	436	746	7,582
うちオンライン	33	19	19	18	8	14	9	13	16	19	8	11	187
地図等の閲覧	87	107	103	101	65	80	234	151	133	119	50	74	1,304
その他	0	1	0	1	0	0	0	3	0	0	0	0	5
うちオンライン	0	0	0	0	0	0	0	0	0	0	0	0	0
合計	4,899	5,624	4,533	5,515	5,259	5,288	7,039	4,993	6,404	5,988	4,151	5,142	64,835

令和2年	R2.1	R2.2	R2.3	R2.4	R2.5	R2.6	R2.7	R2.8	R2.9	R2.10	R2.11	R2.12	合計
登記事項証明書	2,563	2,989	2,657	2,502	2,240	2,200	2,315	2,964	1,887	2,188	1,822	2,231	28,558
うちオンライン	411	380	694	571	319	423	432	352	430	502	329	450	5,293
要約書(閲覧)	1,451	971	1,255	2,439	4,860	4,601	1,668	2,182	897	1,319	756	1,030	23,429
印鑑証明	376	379	538	486	488	554	538	433	399	491	388	344	5,414
うちオンライン	0	0	0	0	0	0	0	1	0	0	0	0	1
地図等の写しの交付	567	408	592	413	505	647	869	570	506	563	554	469	6,663
うちオンライン	4	12	16	18	11	15	10	21	17	27	23	32	206
地図等の閲覧	85	82	40	66	85	666	58	144	65	49	66	28	1,434
その他	0	0	0	0	0	0	0	0	0	2	0	0	2
うちオンライン	0	0	0	0	0	0	0	0	0	0	0	0	0
合計	5,042	4,829	5,082	5,906	8,178	8,668	5,448	6,293	3,754	4,612	3,586	4,102	65,500

令和3年	R3.1	R3.2	R3.3	R3.4	R3.5	R3.6	R3.7	R3.8	R3.9	R3.10	R3.11	R3.12	合計
登記事項証明書	2,245	3,167	4,118	2,358	2,694	2,257	2,529	2,734	1,765	2,269	2,345	1,843	30,324
うちオンライン	402	400	468	546	421	478	428	514	467	564	430	472	5,590
要約書(閲覧)	444	421	771	997	2,502	876	869	324	1,215	391	607	392	9,809
印鑑証明	398	469	583	405	339	444	412	308	380	411	357	359	4,865
うちオンライン	0	0	2	0	0	1	0	1	0	0	0	0	4
地図等の写しの交付	417	579	516	505	798	647	510	669	425	444	504	360	6,374
うちオンライン	14	34	20	18	29	16	15	26	21	25	23	20	261
地図等の閲覧	16	150	76	20	37	83	61	43	66	42	56	65	715
その他	0	2	1	3	0	0	0	0	0	0	4	0	10
うちオンライン	0	0	0	0	0	0	0	0	0	0	4	0	4
合計	3,520	4,788	6,065	4,288	6,370	4,307	4,381	4,078	3,851	3,557	3,873	3,019	52,097

令和4年	R4.1	R4.2	R4.3	R4.4	R4.5	R4.6	R4.7	R4.8	R4.9	R4.10	R4.11	R4.12	合計
登記事項証明書	1,915	2,365	2,235	2,233	2,020	2,478	3,544	3,565	2,166	1,769	2,111	2,210	28,611
うちオンライン	373	306	472	392	391	417	334	372	429	353	429	547	4,815
要約書(閲覧)	402	436	259	878	758	925	868	2,234	1,079	909	909	676	10,333
印鑑証明	338	290	506	290	315	376	305	332	307	414	363	317	4,153
うちオンライン	0	0	0	1	0	2	0	0	0	0	0	0	3
地図等の写しの交付	486	405	374	478	491	477	661	1,230	1,041	698	472	488	7,301
うちオンライン	22	44	23	16	30	20	16	15	27	38	13	22	286
地図等の閲覧	22	44	33	22	51	73	112	109	53	36	81	57	693
その他	0	0	0	0	0	0	0	0	0	0	50	0	50
うちオンライン	0	0	0	0	0	0	0	0	0	0	0	0	0
合計	3,163	3,540	3,407	3,901	3,635	4,329	5,490	7,470	4,646	3,826	3,986	3,748	51,141



局名	前橋地方務局
庁名	富岡支局
登記所外証明書 発行請求機 設置場所	
備考	

包括的民間委託を実施した年度

1 従来の実施に要した経費(法務局証明サービスセンターに係る経費を含む)

(単位:千円)

	平成30年度	令和元年度	令和2年度上半期	令和2年度下半期	令和3年度	令和4年度
委託費	5,066	5,121	2,582	2,784	5,569	5,569
物件費	0	0	0	0	0	0
計(a)	5,066	5,121	2,582	2,784	5,569	5,569
参考値(b) 減価償却費	0	0	0	0	0	0
(a)+(b)	5,066	5,121	2,582	2,784	5,569	5,569

2 従来の実施に要した人員(法務局証明サービスセンターに係る人員を含む)

(単位:人)

	平成30年度	令和元年度	令和2年度上半期	令和2年度下半期	令和3年度	令和4年度
業務委託職員	2.7	2.7	2.7	2.7	2.7	2.6

3 従来の実施方法等(従来業務実施における取扱数量)

(1) 乙号事件数(法務局証明サービスセンターに係る乙号事件数を含む) 次業のとおり

(2) 郵送請求受取数

R4.1	R4.2	R4.3	R4.4	R4.5	R4.6	R4.7	R4.8	R4.9	R4.10	R4.11	R4.12	合計
15	9	3	10	3	9	6	10	11	4	8	5	93

(3) 閉鎖登記簿・地図等の交付/閲覧の件数(令和5年2月の1日当たりの平均的な件数)

(4) 乙号事件数の曜日別動向(令和4年度の平均的な割合)

	交付	閲覧
閉鎖登記簿(不動産)	11	0
閉鎖登記簿(商業・法人)	0	0
旧土地台帳	4	0
和紙公園(※)	2	0

月	火	水	木	金
14%	27%	32%	15%	12%

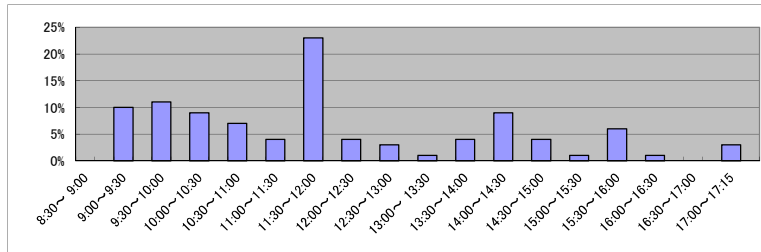
(5) 登記情報及び地図情報の電子データによる提供数

	令和2年		令和3年		令和4年	
	登記	地図	登記	地図	登記	地図
件数	78	50	162	136	71	81
筆個数	248,197		426,406		204,992	

(※)閉鎖された地図に準ずる図面のうち和紙で調製された旧土地台帳附属地図等

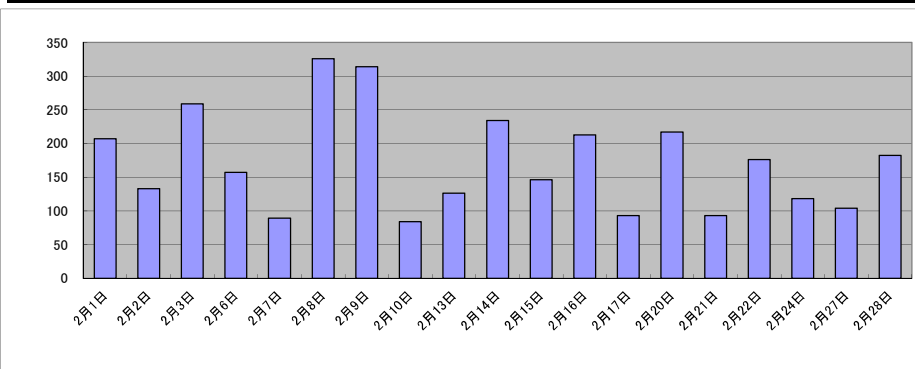
(6) 請求書枚数の時間別動向(令和4年度の平均的な割合)

8:30~9:00	0%	9:00~9:30	10%	9:30~10:00	11%	10:00~10:30	9%	10:30~11:00	7%	11:00~11:30	4%
11:30~12:00	23%	12:00~12:30	4%	12:30~13:00	3%	13:00~13:30	1%	13:30~14:00	4%	14:00~14:30	9%
14:30~15:00	4%	15:00~15:30	1%	15:30~16:00	6%	16:00~16:30	1%	16:30~17:00	0%	17:00~17:15	3%



(7) 乙号事件数の日別動向(令和5年2月)

2月1日	2月2日	2月3日	2月6日	2月7日	2月8日	2月9日	2月10日	2月13日	2月14日	2月15日	2月16日	2月17日	2月20日	2月21日	2月22日	2月24日	2月27日	2月28日
207	133	259	157	89	326	314	84	126	234	146	213	93	217	93	176	118	104	182



局名	前橋地方法務局
庁名	中之条支局
登記所外証明書 発行請求機 設置場所	
備考	

包括的民間委託を実施した年度

1 従来の実施に要した経費(法務局証明サービスセンターに係る経費を含む)

(単位:千円)

	平成30年度	令和元年度	令和2年度上半期	令和2年度下半期	令和3年度	令和4年度
委託費	5,170	6,069	3,060	3,300	6,600	6,600
物件費	0	0	0	0	0	0
計(a)	5,170	6,069	3,060	3,300	6,600	6,600
参考値(b) 減価償却費	0	0	0	0	0	0
(a)+(b)	5,170	6,069	3,060	3,300	6,600	6,600

2 従来の実施に要した人員(法務局証明サービスセンターに係る人員を含む)

(単位:人)

	平成30年度	令和元年度	令和2年度上半期	令和2年度下半期	令和3年度	令和4年度
業務委託職員	3.0	2.8	2.4	2.8	3.1	2.8

3 従来の実施方法等(従来業務実施における取扱数量)

(1) 乙号事件数(法務局証明サービスセンターに係る乙号事件数を含む) 次業のとおり

(2) 郵送請求受取数

R4.1	R4.2	R4.3	R4.4	R4.5	R4.6	R4.7	R4.8	R4.9	R4.10	R4.11	R4.12	合計
114	80	96	86	96	81	99	93	96	94	83	89	1,107

(3) 閉鎖登記簿・地図等の交付/閲覧の件数(令和5年2月の1日当たりの平均的な件数)

(4) 乙号事件数の曜日別動向(令和4年度の平均的な割合)

	交付	閲覧
閉鎖登記簿(不動産)	8	0
閉鎖登記簿(商業・法人)	0	0
旧土地台帳	2	0
和紙公園(※)	1	5

月	火	水	木	金
22%	13%	31%	17%	17%

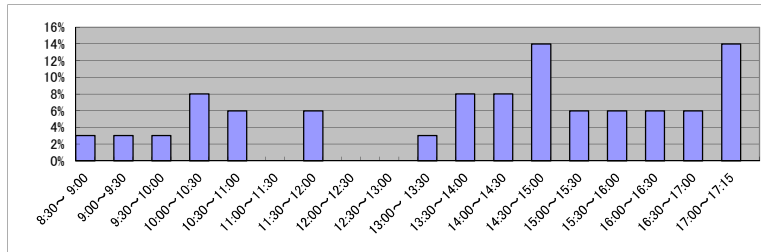
(5) 登記情報及び地図情報の電子データによる提供数

	令和2年		令和3年		令和4年	
	登記	地図	登記	地図	登記	地図
件数	134	24	48	78	37	4
筆個数	307,763		181,458		135,755	

(※) 閉鎖された地図に準ずる図面のうち和紙で調製された旧土地台帳附属地図等

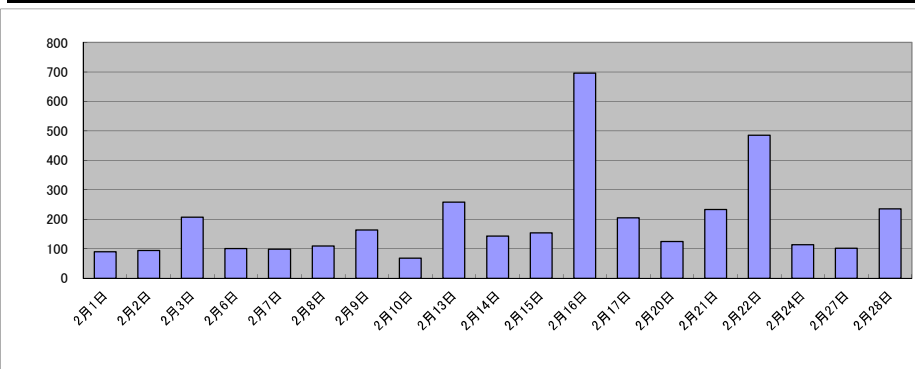
(6) 請求書枚数の時間別動向(令和4年度の平均的な割合)

8:30~9:00	9:00~9:30	9:30~10:00	10:00~10:30	10:30~11:00	11:00~11:30
	3%	3%	3%	8%	6%
11:30~12:00	12:00~12:30	12:30~13:00	13:00~13:30	13:30~14:00	14:00~14:30
6%	0%	0%	3%	8%	8%
14:30~15:00	15:00~15:30	15:30~16:00	16:00~16:30	16:30~17:00	17:00~17:15
14%	6%	6%	6%	6%	14%



(7) 乙号事件数の日別動向(令和5年2月)

2月1日	2月2日	2月3日	2月6日	2月7日	2月8日	2月9日	2月10日	2月13日	2月14日	2月15日	2月16日	2月17日	2月20日	2月21日	2月22日	2月24日	2月27日	2月28日
90	94	207	101	98	109	164	68	258	143	154	696	205	125	233	485	114	102	235



庁名	前橋地方事務局中之条支局											
----	--------------	--	--	--	--	--	--	--	--	--	--	--

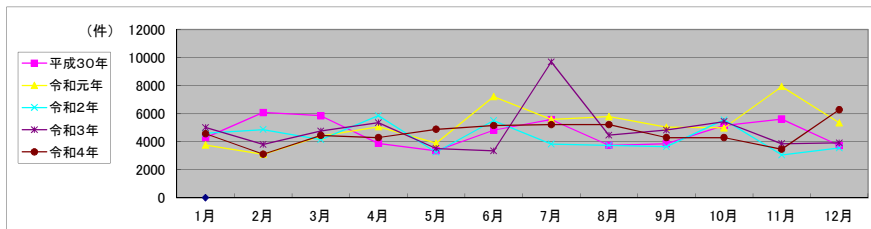
平成30年	H30.1	H30.2	H30.3	H30.4	H30.5	H30.6	H30.7	H30.8	H30.9	H30.10	H30.11	H30.12	合計
登記事項証明書	1,796	1,925	2,215	1,644	1,733	1,695	2,308	1,936	1,850	2,659	3,197	1,914	24,872
うちオンライン	300	240	361	323	369	271	239	235	302	373	311	411	3,735
要約書(閲覧)	1,704	2,742	2,843	1,647	800	1,936	2,126	857	1,279	1,574	804	1,111	19,423
印鑑証明	244	256	381	208	241	230	239	223	251	295	227	267	3,062
うちオンライン	0	0	0	0	3	0	0	0	3	0	0	2	8
地図等の写しの交付	469	582	366	333	456	459	550	657	450	531	866	349	6,068
うちオンライン	17	7	12	11	14	22	28	17	20	23	12	22	205
地図等の閲覧	67	580	52	44	118	503	359	76	29	91	517	83	2,519
その他	0	0	0	0	0	0	0	2	0	0	2	0	4
うちオンライン	0	0	0	0	0	0	0	0	0	0	0	0	0
合計	4,280	6,085	5,857	3,876	3,348	4,823	5,582	3,751	3,859	5,150	5,613	3,724	55,948

令和元年	H31.1	H31.2	H31.3	H31.4	R1.5	R1.6	R1.7	R1.8	R1.9	R1.10	R1.11	R1.12	合計
登記事項証明書	1,933	1,883	2,570	1,735	1,566	2,274	2,884	2,439	2,315	2,232	2,084	2,727	26,642
うちオンライン	202	200	454	274	389	388	407	242	205	367	280	380	3,788
要約書(閲覧)	1,085	387	822	2,461	1,633	3,578	1,404	2,362	1,775	1,343	3,558	1,773	22,181
印鑑証明	284	291	317	220	263	301	307	240	302	275	226	255	3,281
うちオンライン	0	0	3	0	0	0	2	0	0	0	3	0	8
地図等の写しの交付	387	512	668	520	417	655	618	458	604	1,108	1,156	394	7,497
うちオンライン	9	17	9	10	38	45	27	19	12	38	16	15	255
地図等の閲覧	68	28	29	126	7	408	364	292	39	29	911	198	2,499
その他	0	0	0	0	0	0	0	0	0	0	0	0	0
うちオンライン	0	0	0	0	0	0	0	0	0	0	0	0	0
合計	3,757	3,101	4,406	5,062	3,886	7,216	5,577	5,791	5,035	4,987	7,935	5,347	62,100

令和2年	R2.1	R2.2	R2.3	R2.4	R2.5	R2.6	R2.7	R2.8	R2.9	R2.10	R2.11	R2.12	合計
登記事項証明書	2,657	2,166	3,041	2,608	1,749	3,123	2,711	1,539	1,680	2,246	1,979	1,990	27,489
うちオンライン	266	225	371	573	230	929	410	229	345	388	414	425	4,805
要約書(閲覧)	1,002	1,465	212	1,992	831	1,404	281	1,415	1,202	2,619	407	726	13,556
印鑑証明	260	299	372	284	395	381	327	258	266	242	237	248	3,569
うちオンライン	0	0	2	1	3	0	0	5	0	0	0	0	11
地図等の写しの交付	508	516	470	942	200	522	406	486	416	415	370	486	5,737
うちオンライン	12	6	25	9	8	29	32	23	20	68	21	21	285
地図等の閲覧	174	415	63	30	72	70	110	27	88	40	64	101	1,254
その他	1	0	0	0	0	0	0	0	0	0	0	0	1
うちオンライン	0	0	0	0	0	0	0	0	0	0	0	0	0
合計	4,602	4,861	4,158	5,856	3,247	5,500	3,835	3,725	3,652	5,562	3,057	3,551	51,606

令和3年	R3.1	R3.2	R3.3	R3.4	R3.5	R3.6	R3.7	R3.8	R3.9	R3.10	R3.11	R3.12	合計
登記事項証明書	2,363	1,878	2,735	2,180	1,962	2,099	2,914	3,039	2,171	2,615	2,342	2,162	28,460
うちオンライン	329	293	372	444	308	411	389	457	379	330	541	436	4,689
要約書(閲覧)	1,837	1,196	1,193	2,393	799	324	5,902	563	1,723	2,011	631	819	19,391
印鑑証明	257	299	376	246	236	301	226	248	247	218	214	241	3,109
うちオンライン	1	2	0	0	0	0	0	4	0	0	0	0	7
地図等の写しの交付	441	343	413	468	341	539	581	577	640	515	559	645	6,062
うちオンライン	19	16	11	14	13	53	22	25	27	21	34	44	299
地図等の閲覧	121	81	53	75	177	75	68	32	42	78	114	41	957
その他	0	0	0	0	0	0	0	0	0	0	0	0	0
うちオンライン	0	0	0	0	0	0	0	0	0	0	0	0	0
合計	5,019	3,797	4,770	5,362	3,515	3,338	9,691	4,459	4,823	5,437	3,860	3,908	57,979

令和4年	R4.1	R4.2	R4.3	R4.4	R4.5	R4.6	R4.7	R4.8	R4.9	R4.10	R4.11	R4.12	合計
登記事項証明書	2,022	2,010	2,499	2,092	2,341	2,031	2,278	1,992	2,155	3,145	1,981	2,377	26,923
うちオンライン	457	329	394	307	266	356	288	340	342	483	292	402	4,256
要約書(閲覧)	1,874	430	1,113	1,307	2,022	2,428	1,691	2,540	1,352	309	839	3,245	19,150
印鑑証明	234	270	293	183	220	241	236	173	239	215	245	212	2,761
うちオンライン	0	1	1	1	2	0	0	0	0	0	2	2	9
地図等の写しの交付	381	360	490	643	265	392	495	405	421	577	321	430	5,180
うちオンライン	17	11	38	8	13	14	8	14	15	28	5	49	220
地図等の閲覧	58	38	56	67	44	57	518	104	123	48	81	17	1,211
その他	0	0	0	0	0	0	0	0	0	4	0	0	4
うちオンライン	0	0	0	0	0	0	0	0	0	0	0	0	0
合計	4,569	3,108	4,451	4,292	4,892	5,149	5,218	5,214	4,290	4,298	3,467	6,281	55,229



局名	前橋地方法務局
庁名	渋川出張所
登記所外証明書発行請求機設置場所	
備考	

包括的民間委託を実施した年度

1 従来の実施に要した経費(法務局証明サービスセンターに係る経費を含む)

(単位:千円)

	平成30年度	令和元年度	令和2年度上半期	令和2年度下半期	令和3年度	令和4年度
委託費	6,305	6,121	3,086	3,328	6,657	6,657
物件費	0	0	0	0	0	0
計(a)	6,305	6,121	3,086	3,328	6,657	6,657
参考値(b) 減価償却費	0	0	0	0	0	0
(a)+(b)	6,305	6,121	3,086	3,328	6,657	6,657

2 従来の実施に要した人員(法務局証明サービスセンターに係る人員を含む)

(単位:人)

	平成30年度	令和元年度	令和2年度上半期	令和2年度下半期	令和3年度	令和4年度
業務委託職員	3.7	3.1	2.3	2.8	3.0	2.9

3 従来の実施方法等(従来業務実施における取扱数量)

(1) 乙号事件数(法務局証明サービスセンターに係る乙号事件数を含む) 次業のとおり

(2) 郵送請求受取数

R4.1	R4.2	R4.3	R4.4	R4.5	R4.6	R4.7	R4.8	R4.9	R4.10	R4.11	R4.12	合計
28	53	42	18	22	23	38	26	64	19	36	28	397

(3) 閉鎖登記簿・地図等の交付/閲覧の件数(令和5年2月の1日当たりの平均的な件数)

(4) 乙号事件数の曜日別動向(令和4年度の平均的な割合)

	交付	閲覧
閉鎖登記簿(不動産)	3	0
閉鎖登記簿(商業・法人)	0	0
旧土地台帳	0	11
和紙公園(※)	1	0

月	火	水	木	金
	20%	21%	22%	19%

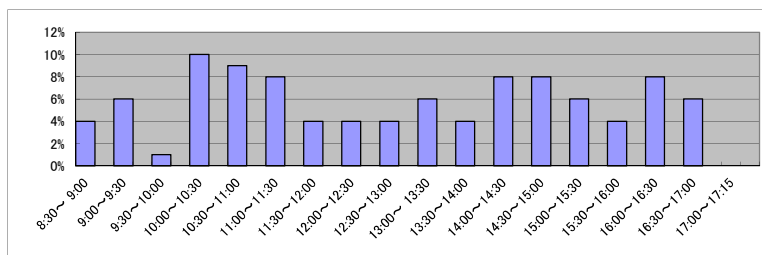
(※)閉鎖された地図に準ずる図面のうち和紙で調製された旧土地台帳附属地図等

(5) 登記情報及び地図情報の電子データによる提供数

	令和2年		令和3年		令和4年	
	登記	地図	登記	地図	登記	地図
件数	20	12	126	76	42	32
筆個数	64,439	142,044			166,581	

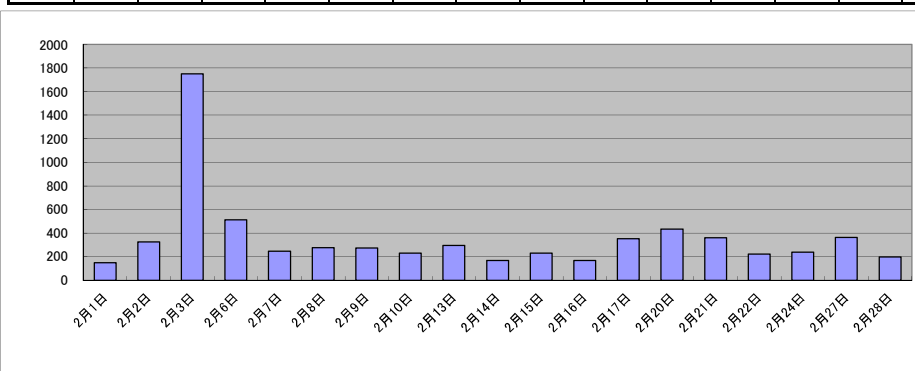
(6) 請求書枚数の時間別動向(令和4年度の平均的な割合)

8:30~9:00	9:00~9:30	9:30~10:00	10:00~10:30	10:30~11:00	11:00~11:30
	4%	6%	1%	10%	9%
11:30~12:00	12:00~12:30	12:30~13:00	13:00~13:30	13:30~14:00	14:00~14:30
4%	4%	4%	6%	4%	8%
14:30~15:00	15:00~15:30	15:30~16:00	16:00~16:30	16:30~17:00	17:00~17:15
8%	6%	4%	8%	6%	0%



(7) 乙号事件数の日別動向(令和5年2月)

2月1日	2月2日	2月3日	2月6日	2月7日	2月8日	2月9日	2月10日	2月13日	2月14日	2月15日	2月16日	2月17日	2月20日	2月21日	2月22日	2月24日	2月27日	2月28日
147	323	1749	512	246	275	274	229	293	168	230	167	351	435	359	222	238	361	197



庁名	前橋地方事務局渋川出張所
----	--------------

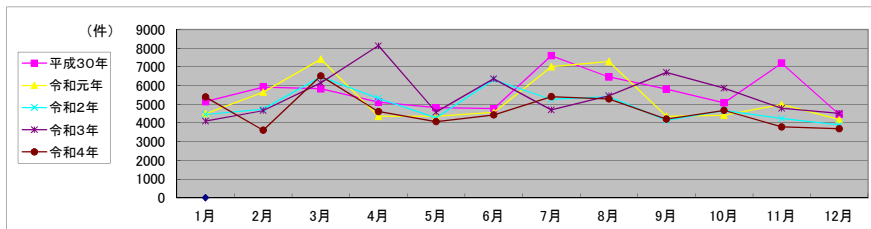
平成30年	H30.1	H30.2	H30.3	H30.4	H30.5	H30.6	H30.7	H30.8	H30.9	H30.10	H30.11	H30.12	合計
登記事項証明書	3,016	3,872	3,540	3,244	3,146	3,002	2,575	3,220	3,187	3,068	3,936	2,535	38,341
うちオンライン	422	431	494	705	485	399	545	573	445	465	492	460	5,916
要約書(閲覧)	827	746	698	510	412	447	3,317	1,596	1,318	556	1,827	496	12,750
印鑑証明	472	525	655	560	520	491	511	407	502	510	468	449	6,070
うちオンライン	0	2	3	1	0	0	0	0	0	0	0	1	7
地図等の写しの交付	820	751	908	762	715	813	1,188	1,209	798	931	941	885	10,721
うちオンライン	11	20	44	33	27	26	30	23	42	28	31	29	344
地図等の閲覧	14	33	31	41	23	17	13	30	13	11	27	98	351
その他	0	0	0	0	0	0	0	0	0	0	0	0	0
うちオンライン	0	0	0	0	0	0	0	0	0	0	0	0	0
合計	5,149	5,927	5,832	5,117	4,816	4,770	7,604	6,462	5,818	5,076	7,199	4,463	68,233

令和元年	H31.1	H31.2	H31.3	H31.4	R1.5	R1.6	R1.7	R1.8	R1.9	R1.10	R1.11	R1.12	合計
登記事項証明書	2,703	3,707	3,628	2,768	2,385	2,462	2,771	2,741	2,472	2,791	2,660	2,919	34,007
うちオンライン	387	522	752	429	493	472	464	407	397	580	441	493	5,837
要約書(閲覧)	596	459	1,998	476	913	957	2,367	2,651	556	497	1,093	239	12,802
印鑑証明	449	532	630	375	479	481	538	445	489	450	473	460	5,801
うちオンライン	3	0	2	0	0	1	0	1	2	2	0	0	11
地図等の写しの交付	729	925	1,130	726	573	650	1,325	1,443	831	671	745	544	10,292
うちオンライン	16	42	45	14	10	14	30	14	18	32	13	17	265
地図等の閲覧	27	26	28	15	3	15	13	4	14	6	17	20	188
その他	0	0	0	0	0	0	0	1	0	0	0	0	7
うちオンライン	0	0	0	0	0	0	0	0	0	0	0	0	0
合計	4,504	5,649	7,414	4,360	4,353	4,565	7,014	7,285	4,362	4,415	4,988	4,188	63,097

令和2年	R2.1	R2.2	R2.3	R2.4	R2.5	R2.6	R2.7	R2.8	R2.9	R2.10	R2.11	R2.12	合計
登記事項証明書	2,273	2,800	3,058	2,725	2,130	3,241	2,428	2,613	2,411	3,079	2,516	2,448	31,722
うちオンライン	436	375	602	431	323	544	473	322	331	449	404	588	5,278
要約書(閲覧)	1,031	811	1,917	1,428	839	1,604	1,549	1,438	624	494	604	347	12,686
印鑑証明	412	457	708	532	601	653	592	445	477	455	410	499	6,241
うちオンライン	1	3	1	0	0	1	0	0	0	2	0	1	9
地図等の写しの交付	700	655	763	633	679	771	691	886	628	631	694	585	8,316
うちオンライン	20	31	47	20	80	14	27	7	14	17	12	30	319
地図等の閲覧	36	14	19	5	24	47	4	21	6	7	16	12	211
その他	0	0	0	0	0	0	0	0	0	0	0	0	0
うちオンライン	0	0	0	0	0	0	0	0	0	0	0	0	0
合計	4,452	4,737	6,465	5,323	4,273	6,316	5,264	5,403	4,146	4,666	4,240	3,891	59,176

令和3年	R3.1	R3.2	R3.3	R3.4	R3.5	R3.6	R3.7	R3.8	R3.9	R3.10	R3.11	R3.12	合計
登記事項証明書	2,387	3,156	3,310	3,411	2,472	3,435	2,425	2,453	2,532	2,392	3,074	2,798	33,845
うちオンライン	420	473	514	600	444	413	517	399	493	485	428	488	5,674
要約書(閲覧)	473	370	1,386	3,449	1,142	1,736	907	1,887	2,514	2,383	730	641	17,618
印鑑証明	511	499	649	480	385	403	467	384	511	382	415	447	5,533
うちオンライン	0	1	1	2	1	1	0	0	0	3	0	0	9
地図等の写しの交付	721	621	775	782	573	757	883	707	1,126	680	558	607	8,790
うちオンライン	31	17	17	32	30	25	8	11	15	10	11	11	218
地図等の閲覧	7	17	17	12	16	28	17	24	22	26	16	23	225
その他	4	0	0	0	0	0	0	0	2	0	0	0	6
うちオンライン	0	0	0	0	0	0	0	0	2	0	0	0	2
合計	4,103	4,663	6,137	8,134	4,588	6,359	4,699	5,455	6,707	5,863	4,793	4,516	66,017

令和4年	R4.1	R4.2	R4.3	R4.4	R4.5	R4.6	R4.7	R4.8	R4.9	R4.10	R4.11	R4.12	合計
登記事項証明書	2,615	2,487	3,813	3,092	2,707	3,056	2,716	2,837	2,502	2,194	2,441	2,502	32,962
うちオンライン	403	411	470	598	379	534	521	616	388	346	392	542	5,600
要約書(閲覧)	1,644	249	1,493	370	329	293	1,105	1,273	509	1,396	326	344	9,331
印鑑証明	450	425	591	396	326	465	479	394	471	407	420	389	5,213
うちオンライン	0	0	2	0	1	1	0	1	0	2	1	1	9
地図等の写しの交付	656	438	596	738	686	582	1,097	747	718	680	594	444	7,976
うちオンライン	43	21	27	48	26	14	68	15	9	14	9	18	312
地図等の閲覧	27	17	29	13	30	30	9	38	12	1	8	9	223
その他	0	0	0	0	0	1	0	0	0	0	0	1	2
うちオンライン	0	0	0	0	0	0	0	0	0	0	0	0	0
合計	5,392	3,616	6,522	4,609	4,078	4,427	5,406	5,289	4,212	4,678	3,789	3,689	55,707



局名	前橋地方務局
庁名(SC名)	藤岡法務局証明サービスセンター
備考	

1 従来の実施に要した人員

(単位:人)

	平成30年度	令和元年度	令和2年度上半期	令和2年度下半期	令和3年度	令和4年度
業務委託職員	1.4	2.0	1.4	1.5	1.5	1.5

2 従来の実施方法等(従来業務実施における取扱数量)

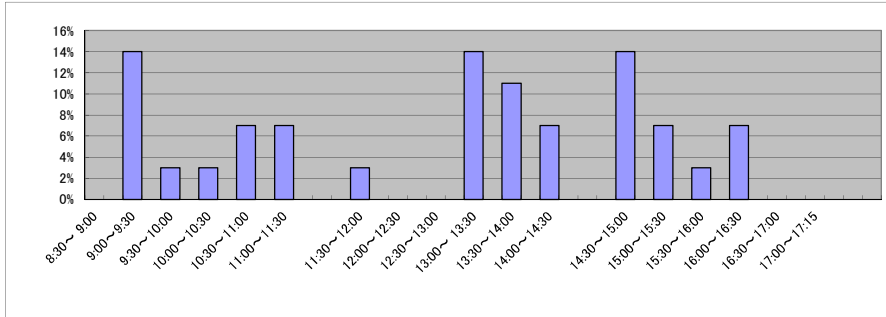
(1) 乙号事件数 次業のとおり

(2) 乙号事件数の曜日別動向(令和4年度の平均的な割合)

月	火	水	木	金
26%	19%	21%	22%	12%

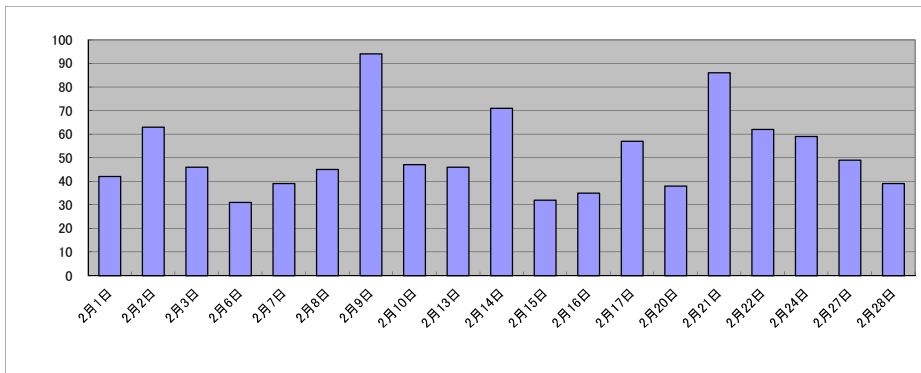
(3) 請求書枚数の時間別動向(令和4年度の平均的な割合)

8:30~9:00	9:00~9:30	9:30~10:00	10:00~10:30	10:30~11:00	11:00~11:30
	14%	3%	3%	7%	7%
11:30~12:00	12:00~12:30	12:30~13:00	13:00~13:30	13:30~14:00	14:00~14:30
3%			14%	11%	7%
14:30~15:00	15:00~15:30	15:30~16:00	16:00~16:30	16:30~17:00	17:00~17:15
14%	7%	3%	7%		



(4) 乙号事件数の日別動向(令和5年2月)

2月1日	2月2日	2月3日	2月6日	2月7日	2月8日	2月9日	2月10日	2月13日	2月14日	2月15日	2月16日	2月17日	2月20日	2月21日	2月22日	2月24日	2月27日	2月28日
42	63	46	31	39	45	94	47	46	71	32	35	57	38	86	62	59	49	39



庁名 前橋地方務局藤岡法務局証明サービスセンター

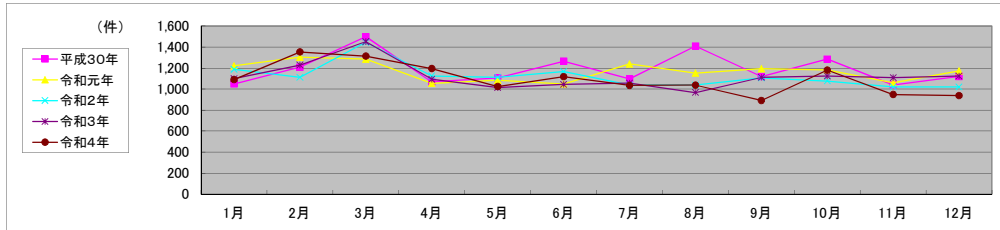
平成30年	H30.1	H30.2	H30.3	H30.4	H30.5	H30.6	H30.7	H30.8	H30.9	H30.10	H30.11	H30.12	合計
登記事項証明書	721	794	989	733	743	882	728	1,108	771	926	726	758	9,879
うちオンライン	209	136	213	214	210	250	214	203	225	328	270	210	2,682
要約書(閲覧)													0
印鑑証明	328	415	510	335	364	383	368	301	349	359	311	361	4,384
うちオンライン	0	0	0	0	0	0	0	0	0	0	0	0	0
地図等の写しの交付	0	0	0	0	0	0	0	0	0	0	0	0	0
うちオンライン	0	0	0	0	0	0	0	0	0	0	0	0	0
地図等の閲覧													0
その他	0	0	0	0	0	0	0	0	0	0	3	2	5
うちオンライン	0	0	0	0	0	0	0	0	0	0	3	2	5
合計	1,049	1,209	1,499	1,068	1,107	1,265	1,096	1,409	1,120	1,285	1,040	1,121	14,268

令和元年	H31.1	H31.2	H31.3	H31.4	R1.5	R1.6	R1.7	R1.8	R1.9	R1.10	R1.11	R1.12	合計
登記事項証明書	911	906	903	745	726	718	879	867	785	810	703	803	9,756
うちオンライン	414	200	237	209	213	225	249	251	250	249	200	161	2,858
要約書(閲覧)													0
印鑑証明	309	397	382	311	359	331	360	287	409	373	357	369	4,244
うちオンライン	0	0	0	0	0	0	0	0	0	0	0	0	0
地図等の写しの交付	0	0	0	0	0	0	0	0	0	0	0	0	0
うちオンライン	0	0	0	0	0	0	0	0	0	0	0	0	0
地図等の閲覧													0
その他	0	0	0	0	0	0	0	0	0	0	0	0	0
うちオンライン	0	0	0	0	0	0	0	0	0	0	0	0	0
合計	1,220	1,303	1,285	1,056	1,085	1,049	1,239	1,154	1,194	1,183	1,060	1,172	14,000

令和2年	R2.1	R2.2	R2.3	R2.4	R2.5	R2.6	R2.7	R2.8	R2.9	R2.10	R2.11	R2.12	合計
登記事項証明書	867	755	1,008	728	727	664	704	708	695	732	685	653	8,926
うちオンライン	319	152	197	212	179	186	260	165	191	222	177	205	2,465
要約書(閲覧)													0
印鑑証明	321	356	438	397	384	502	335	330	411	346	335	369	4,524
うちオンライン	0	0	0	0	0	0	0	0	0	0	0	0	0
地図等の写しの交付	0	0	0	0	0	0	0	0	0	0	0	0	0
うちオンライン	0	0	0	0	0	0	0	0	0	0	0	0	0
地図等の閲覧													0
その他	0	2	0	0	0	0	0	0	0	0	0	0	2
うちオンライン	0	0	0	0	0	0	0	0	0	0	0	0	0
合計	1,188	1,113	1,446	1,125	1,111	1,166	1,039	1,038	1,106	1,078	1,020	1,022	13,452

令和3年	R3.1	R3.2	R3.3	R3.4	R3.5	R3.6	R3.7	R3.8	R3.9	R3.10	R3.11	R3.12	合計
登記事項証明書	739	813	926	736	701	710	710	676	728	774	715	765	8,993
うちオンライン	154	198	290	213	199	255	214	196	185	260	243	232	2,639
要約書(閲覧)													0
印鑑証明	361	417	526	359	313	335	348	291	383	350	393	359	4,435
うちオンライン	0	0	0	0	0	0	0	0	0	0	0	0	0
地図等の写しの交付	0	0	0	0	0	0	0	0	0	0	0	0	0
うちオンライン	0	0	0	0	0	0	0	0	0	0	0	0	0
地図等の閲覧													0
その他	0	0	0	0	0	0	0	0	0	0	0	0	0
うちオンライン	0	0	0	0	0	0	0	0	0	0	0	0	0
合計	1,100	1,230	1,452	1,095	1,014	1,045	1,058	967	1,111	1,124	1,108	1,124	13,428

令和4年	R4.1	R4.2	R4.3	R4.4	R4.5	R4.6	R4.7	R4.8	R4.9	R4.10	R4.11	R4.12	合計
登記事項証明書	811	962	893	858	753	753	665	683	582	735	650	619	8,964
うちオンライン	238	271	286	238	194	225	233	174	127	250	193	177	2,606
要約書(閲覧)													0
印鑑証明	279	391	421	337	272	365	370	353	310	446	298	320	4,162
うちオンライン	0	0	0	0	0	0	0	0	0	0	0	0	0
地図等の写しの交付	0	0	0	0	0	0	0	0	0	0	0	0	0
うちオンライン	0	0	0	0	0	0	0	0	0	0	0	0	0
地図等の閲覧													0
その他	0	0	0	0	0	0	0	2	0	0	0	0	2
うちオンライン	0	0	0	0	0	0	0	0	0	0	0	0	0
合計	1,090	1,353	1,314	1,195	1,025	1,118	1,035	1,038	892	1,181	948	939	13,128



局名	前橋地方務局
庁名(SC名)	館林法務局証明サービスセンター
備考	

1 従来の実施に要した人員

(単位:人)

	平成30年度	令和元年度	令和2年度上半期	令和2年度下半期	令和3年度	令和4年度
業務委託職員	1.5	1.5	1.5	1.5	1.5	1.5

2 従来の実施方法等(従来の業務実施における取扱数量)

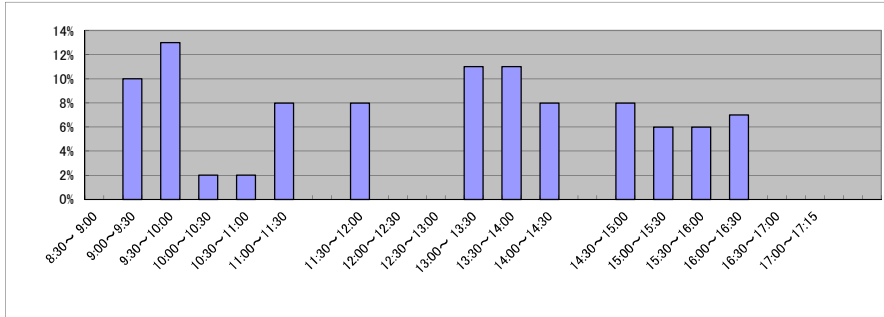
(1) 乙号事件数 次業のとおり

(2) 乙号事件数の曜日別動向(令和4年度の平均的な割合)

月	火	水	木	金
24%	19%	20%	16%	21%

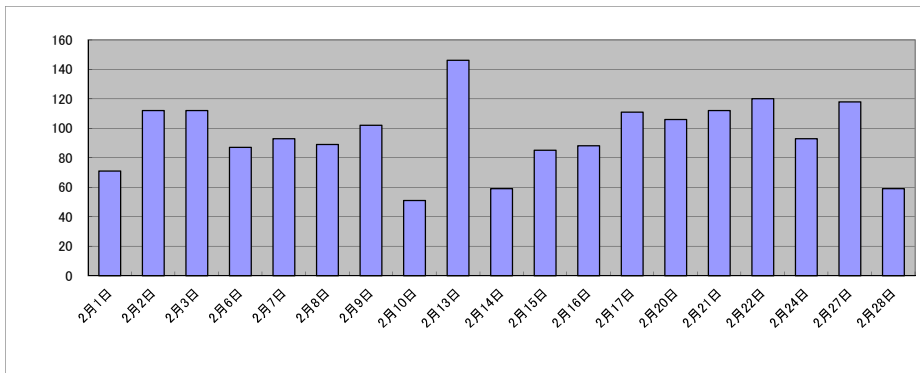
(3) 請求書枚数の時間別動向(令和4年度の平均的な割合)

8:30~9:00	9:00~9:30	9:30~10:00	10:00~10:30	10:30~11:00	11:00~11:30
	10%	13%	2%	2%	8%
11:30~12:00	12:00~12:30	12:30~13:00	13:00~13:30	13:30~14:00	14:00~14:30
8%			11%	11%	8%
14:30~15:00	15:00~15:30	15:30~16:00	16:00~16:30	16:30~17:00	17:00~17:15
8%		6%	6%	7%	



(4) 乙号事件数の日別動向(令和5年2月)

2月1日	2月2日	2月3日	2月6日	2月7日	2月8日	2月9日	2月10日	2月13日	2月14日	2月15日	2月16日	2月17日	2月20日	2月21日	2月22日	2月24日	2月27日	2月28日
71	112	112	87	93	89	102	51	146	59	85	88	111	106	112	120	93	118	59



庁名 前橋地方務局館林法務局証明サービスセンター

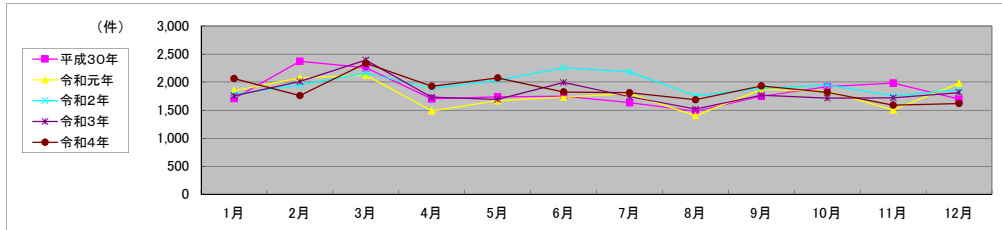
平成30年	H30.1	H30.2	H30.3	H30.4	H30.5	H30.6	H30.7	H30.8	H30.9	H30.10	H30.11	H30.12	合計
登記事項証明書	1,107	1,571	1,454	1,124	1,076	1,083	982	872	1,105	1,251	1,287	1,143	14,055
うちオンライン	144	205	270	226	240	159	4	1	235	199	311	223	2,217
要約書(閲覧)													0
印鑑証明	601	800	802	568	661	668	648	604	639	666	693	553	7,903
うちオンライン	0	0	0	0	0	0	0	0	0	0	0	0	0
地図等の写しの交付	0	0	0	0	0	0	0	0	0	0	0	0	0
うちオンライン	0	0	0	0	0	0	0	0	0	0	0	0	0
地図等の閲覧													0
その他	0	0	0	9	0	0	3	6	3	3	3	0	27
うちオンライン	0	0	0	0	0	0	0	0	0	0	0	0	0
合計	1,708	2,371	2,256	1,701	1,737	1,751	1,633	1,482	1,747	1,920	1,983	1,696	21,985

令和元年	H31.1	H31.2	H31.3	H31.4	R1.5	R1.6	R1.7	R1.8	R1.9	R1.10	R1.11	R1.12	合計
登記事項証明書	1,235	1,382	1,248	956	1,110	1,088	1,145	874	1,186	1,175	981	1,255	13,635
うちオンライン	194	185	189	206	207	200	218	226	189	212	177	264	2,467
要約書(閲覧)													0
印鑑証明	611	691	877	533	555	644	651	527	684	665	520	719	7,677
うちオンライン	0	0	0	0	0	0	0	0	0	0	0	0	0
地図等の写しの交付	0	0	0	0	0	0	0	0	0	0	0	0	0
うちオンライン	0	0	0	0	0	0	0	0	0	0	0	0	0
地図等の閲覧													0
その他	0	0	0	0	0	0	0	0	0	0	0	3	3
うちオンライン	0	0	0	0	0	0	0	0	0	0	0	0	0
合計	1,846	2,073	2,125	1,489	1,665	1,732	1,796	1,401	1,870	1,840	1,501	1,977	21,315

令和2年	R2.1	R2.2	R2.3	R2.4	R2.5	R2.6	R2.7	R2.8	R2.9	R2.10	R2.11	R2.12	合計
登記事項証明書	1,172	1,304	1,329	1,232	1,321	1,409	1,344	1,102	1,131	1,282	1,049	1,136	14,811
うちオンライン	224	218	263	187	234	349	350	238	229	313	270	277	3,152
要約書(閲覧)													0
印鑑証明	613	642	833	655	712	846	839	655	760	666	705	727	8,653
うちオンライン	0	0	0	0	0	0	0	0	0	0	0	0	0
地図等の写しの交付	0	0	0	0	0	0	0	0	0	0	0	0	0
うちオンライン	0	0	0	0	0	0	0	0	0	0	0	0	0
地図等の閲覧													0
その他	0	0	0	0	0	0	0	0	0	0	0	0	0
うちオンライン	0	0	0	0	0	0	0	0	0	0	0	0	0
合計	1,785	1,946	2,162	1,887	2,033	2,255	2,183	1,757	1,891	1,948	1,754	1,863	23,464

令和3年	R3.1	R3.2	R3.3	R3.4	R3.5	R3.6	R3.7	R3.8	R3.9	R3.10	R3.11	R3.12	合計
登記事項証明書	1,121	1,318	1,479	1,172	1,131	1,319	1,135	920	1,076	1,099	1,115	1,204	14,089
うちオンライン	166	264	354	219	310	340	252	204	217	298	203	251	3,078
要約書(閲覧)													0
印鑑証明	633	692	916	558	564	677	605	601	693	617	607	611	7,774
うちオンライン	0	0	0	0	0	0	0	0	0	0	0	0	0
地図等の写しの交付	0	0	0	0	0	0	0	0	0	0	0	0	0
うちオンライン	0	0	0	0	0	0	0	0	0	0	0	0	0
地図等の閲覧													0
その他	0	0	0	0	0	0	0	0	0	0	0	0	0
うちオンライン	0	0	0	0	0	0	0	0	0	0	0	0	0
合計	1,754	2,010	2,395	1,730	1,695	1,996	1,740	1,521	1,769	1,716	1,722	1,815	21,863

令和4年	R4.1	R4.2	R4.3	R4.4	R4.5	R4.6	R4.7	R4.8	R4.9	R4.10	R4.11	R4.12	合計
登記事項証明書	1,384	1,199	1,496	1,323	1,509	1,205	1,232	1,110	1,266	1,152	1,033	1,039	14,948
うちオンライン	190	158	239	225	359	321	319	280	296	394	256	275	3,312
要約書(閲覧)													0
印鑑証明	680	561	840	600	566	619	579	576	667	669	557	580	7,494
うちオンライン	0	0	0	0	0	0	0	0	0	0	0	0	0
地図等の写しの交付	0	0	0	0	0	0	0	0	0	0	0	0	0
うちオンライン	0	0	0	0	0	0	0	0	0	0	0	0	0
地図等の閲覧													0
その他	0	0	0	3	0	0	0	0	0	0	0	0	3
うちオンライン	0	0	0	0	0	0	0	0	0	0	0	0	0
合計	2,064	1,760	2,336	1,926	2,075	1,824	1,811	1,686	1,933	1,821	1,590	1,619	22,445



局名	静岡地方公務局	登記所外証明書 発行請求機設置庁	沼津支局	熱海出張所
			富士支局	
			浜松支局	

包括的民間委託を実施した年度

1 従来の実施に要した経費

民間委託実施庁：全登記所

(単位：千円)

	平成30年度	令和元年度	令和2年度上半期	令和2年度下半期	令和3年度	令和4年度
委託費	226,093	228,376	115,236	124,141	248,283	248,283

2 従来の実施に要した人員

民間委託実施庁：全登記所

(単位：人)

	平成30年度	令和元年度	令和2年度上半期	令和2年度下半期	令和3年度	令和4年度
業務委託職員	74.8	73.1	76.2	76.2	76.2	72.3

局名	静岡地方務局											
----	--------	--	--	--	--	--	--	--	--	--	--	--

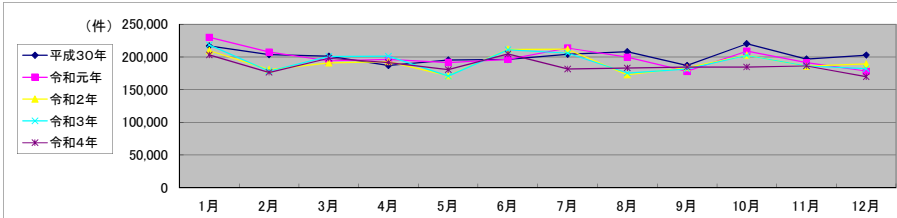
平成30年	H30.1	H30.2	H30.3	H30.4	H30.5	H30.6	H30.7	H30.8	H30.9	H30.10	H30.11	H30.12	合計
登記事項証明書	101,984	109,175	108,262	101,345	99,752	108,244	101,241	102,583	88,754	111,112	102,815	98,192	1,233,459
うちオンライン	24,923	23,838	26,147	27,488	27,119	25,466	26,173	25,050	20,952	29,475	26,027	25,406	308,064
要約書(閲覧)	69,420	44,493	40,200	40,468	47,144	37,056	49,815	53,257	46,818	57,466	46,105	56,137	588,379
印鑑証明	25,490	27,691	32,400	23,844	25,026	26,397	26,336	23,893	25,224	26,744	24,776	24,165	311,986
うちオンライン	2,984	2,967	1,877	2,243	2,281	2,228	2,522	2,052	2,151	2,756	2,063	2,681	28,805
地図等の写しの交付	12,523	13,848	13,910	13,193	14,287	13,880	15,366	14,744	13,077	14,529	14,362	13,080	166,799
うちオンライン	914	884	964	1,055	984	1,017	911	797	751	843	763	677	10,560
地図等の閲覧	7,617	8,286	6,193	8,035	9,421	10,669	11,443	13,493	13,092	10,294	8,869	11,423	118,835
その他	23	27	18	44	20	16	19	29	40	35	35	30	336
うちオンライン	0	0	0	0	0	0	1	0	0	0	0	0	1
合計	217,057	203,520	200,983	186,929	195,650	196,262	204,220	207,999	187,005	220,180	196,962	203,027	2,419,794

令和元年	H31.1	H31.2	H31.3	H31.4	R1.5	R1.6	R1.7	R1.8	R1.9	R1.10	R1.11	R1.12	合計
登記事項証明書	105,973	113,432	103,722	98,484	94,509	95,555	110,645	93,008	86,955	106,684	96,085	92,656	1,197,708
うちオンライン	26,590	23,808	24,680	28,347	25,651	26,010	27,934	22,665	22,732	27,938	24,149	24,732	305,236
要約書(閲覧)	72,544	46,455	39,992	54,104	47,782	52,110	48,632	59,556	44,355	55,252	47,790	40,837	609,409
印鑑証明	26,239	25,967	31,500	23,769	24,369	25,175	27,206	23,064	26,307	24,295	23,967	23,861	305,719
うちオンライン	2,530	2,280	2,673	2,455	2,343	2,099	2,181	2,589	2,242	1,789	2,345	2,331	27,857
地図等の写しの交付	13,333	12,832	13,041	12,723	14,822	12,999	14,457	15,232	12,203	13,236	12,767	11,840	159,485
うちオンライン	795	795	855	800	726	723	894	758	772	964	792	807	9,681
地図等の閲覧	12,014	8,889	5,746	7,151	10,221	10,519	12,714	8,843	8,229	9,308	10,788	9,373	113,795
その他	30	45	55	42	26	27	31	30	42	31	22	26	407
うちオンライン	0	0	0	0	0	0	0	0	0	0	3	0	3
合計	230,133	207,620	194,056	196,273	191,729	196,385	213,685	199,733	178,091	208,806	191,419	178,593	2,386,523

令和2年	R2.1	R2.2	R2.3	R2.4	R2.5	R2.6	R2.7	R2.8	R2.9	R2.10	R2.11	R2.12	合計
登記事項証明書	104,804	101,010	103,850	99,252	85,137	107,004	103,508	91,474	92,810	110,752	95,346	100,488	1,195,435
うちオンライン	24,711	21,974	25,753	27,267	22,067	27,156	26,097	22,910	23,340	28,601	23,663	26,701	300,240
要約書(閲覧)	59,560	37,231	36,393	45,624	39,664	49,193	57,969	36,489	43,157	45,270	44,391	42,460	537,401
印鑑証明	24,685	25,279	32,922	29,418	28,194	32,059	29,323	22,992	27,769	26,162	25,300	26,060	330,163
うちオンライン	2,474	2,066	2,476	2,059	1,585	2,057	2,108	2,101	2,901	1,875	2,981	3,473	28,156
地図等の写しの交付	12,022	10,718	11,492	11,117	9,279	13,053	12,662	11,798	12,353	12,681	12,200	11,726	141,101
うちオンライン	850	767	938	870	647	1,029	808	740	771	908	821	871	10,020
地図等の閲覧	8,604	6,468	6,239	7,449	9,252	10,301	8,370	10,069	7,716	8,082	8,541	8,473	99,564
その他	40	36	48	49	15	23	10	9	14	14	6	13	277
うちオンライン	0	0	0	0	0	0	0	0	0	0	0	0	0
合計	209,715	180,742	190,944	192,909	171,541	211,633	211,842	172,831	183,819	202,961	185,784	189,220	2,303,941

令和3年	R3.1	R3.2	R3.3	R3.4	R3.5	R3.6	R3.7	R3.8	R3.9	R3.10	R3.11	R3.12	合計
登記事項証明書	107,355	99,640	109,021	101,658	87,528	103,669	98,133	92,405	94,329	112,144	100,149	99,242	1,205,273
うちオンライン	25,147	23,429	30,228	28,698	24,336	26,934	27,941	24,595	24,583	29,463	26,353	28,711	320,418
要約書(閲覧)	66,830	35,544	39,918	54,793	44,980	54,968	62,606	41,352	43,469	46,845	43,091	41,457	575,853
印鑑証明	24,959	25,529	34,240	25,216	19,492	25,719	22,458	21,760	24,132	22,972	23,252	23,188	292,917
うちオンライン	2,549	2,352	2,480	2,246	1,664	2,239	2,267	2,504	2,338	2,690	2,901	3,096	29,326
地図等の写しの交付	11,127	11,033	12,057	12,359	10,721	13,180	11,456	11,652	11,186	12,103	12,225	10,705	139,804
うちオンライン	798	758	934	891	719	797	735	881	774	784	816	825	9,712
地図等の閲覧	8,230	6,682	5,666	7,199	8,131	13,313	11,128	8,229	8,648	8,396	7,570	7,543	100,735
その他	16	12	5	30	6	38	14	5	20	18	13	22	199
うちオンライン	0	0	0	0	0	22	0	0	0	0	0	1	23
合計	218,517	178,440	200,907	201,255	170,858	210,887	205,795	175,403	181,784	202,478	186,300	182,157	2,314,781

令和4年	R4.1	R4.2	R4.3	R4.4	R4.5	R4.6	R4.7	R4.8	R4.9	R4.10	R4.11	R4.12	合計
登記事項証明書	98,370	99,927	106,290	105,705	96,313	106,961	91,418	99,260	97,042	105,943	102,730	91,700	1,201,659
うちオンライン	27,812	24,541	31,169	30,766	27,015	29,871	26,680	25,664	26,706	28,868	26,751	27,649	333,492
要約書(閲覧)	64,765	37,634	43,880	46,261	48,269	52,037	51,396	44,692	45,551	36,393	42,614	39,205	552,697
印鑑証明	22,672	23,005	30,665	20,782	20,009	23,954	21,394	19,846	23,981	24,151	23,382	21,778	275,619
うちオンライン	2,357	2,493	3,160	2,105	1,909	2,494	2,339	2,017	2,954	2,700	2,991	2,837	30,356
地図等の写しの交付	10,868	9,812	11,048	11,757	10,070	12,642	9,398	11,975	10,035	10,027	10,702	8,681	127,015
うちオンライン	832	714	956	855	809	861	738	826	766	767	819	742	9,685
地図等の閲覧	6,492	6,058	6,167	7,118	5,972	9,211	8,118	7,610	8,175	8,111	6,962	8,426	88,420
その他	26	18	31	28	32	18	16	21	49	39	36	17	331
うちオンライン	0	0	0	0	1	0	0	0	0	1	0	0	2
合計	203,193	176,454	198,081	191,651	180,665	204,823	181,740	183,404	184,833	184,664	186,426	169,807	2,245,741



局名	静岡地方法務局
庁名	本局
登記所外証明書 発行請求機 設置場所	
備考	

包括的民間委託を実施した年度

1 従来の実施に要した経費(法務局証明サービスセンターに係る経費を含む)

(単位:千円)

	平成30年度	令和元年度	令和2年度上半期	令和2年度下半期	令和3年度	令和4年度
委託費	40,240	40,647	20,510	22,095	44,190	44,190
物件費	0	0	0	0	0	0
計(a)	40,240	40,647	20,510	22,095	44,190	44,190
参考値(b) 減価償却費	0	0	0	0	0	0
(a)+(b)	40,240	40,647	20,510	22,095	44,190	44,190

2 従来の実施に要した人員(法務局証明サービスセンターに係る人員を含む)

(単位:人)

	平成30年度	令和元年度	令和2年度上半期	令和2年度下半期	令和3年度	令和4年度
業務委託職員	10.5	10.8	11.0	10.3	10.4	10.0

3 従来の実施方法等(従来の業務実施における取扱数量)

(1) 乙号事件数(法務局証明サービスセンターに係る乙号事件数を含む) 次業のとおり

(2) 郵送請求受取数

R4.1	R4.2	R4.3	R4.4	R4.5	R4.6	R4.7	R4.8	R4.9	R4.10	R4.11	R4.12	合計
87	92	109	83	104	96	78	93	88	97	74	79	1,080

(3) 閉鎖登記簿・地図等の交付/閲覧の件数(令和5年2月の1日当たりの平均的な件数)

(4) 乙号事件数の曜日別動向(令和4年度の平均的な割合)

	交付	閲覧
閉鎖登記簿(不動産)	5.9	0.2
閉鎖登記簿(商業・法人)	3.1	0.0
旧土地台帳	4.2	0.2
和紙公園(※)	2.3	0.2

月	火	水	木	金
21%	19%	22%	20%	18%

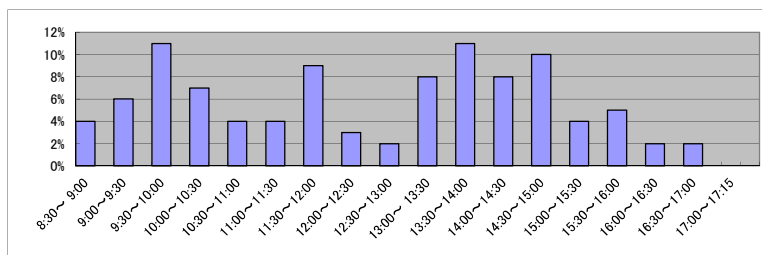
(5) 登記情報及び地図情報の電子データによる提供数

	令和2年		令和3年		令和4年	
	登記	地図	登記	地図	登記	地図
件数	3,080	24	45	170	152	33
筆個数	7,614,289		198,712		521,277	

(※) 閉鎖された地図に準ずる図面のうち和紙で調製された旧土地台帳附属地図等

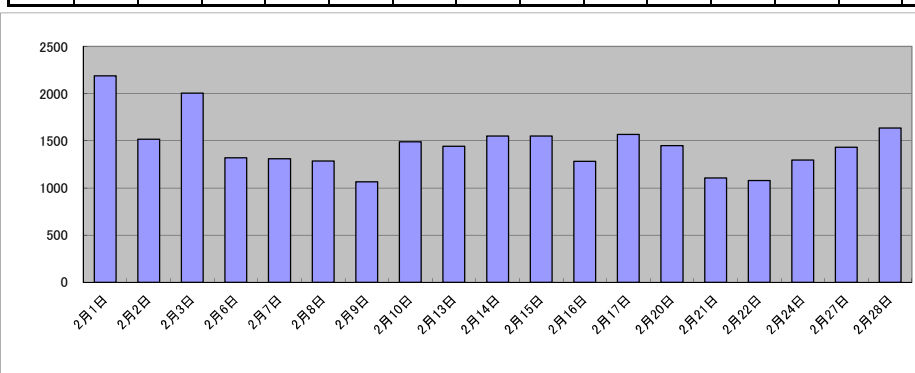
(6) 請求書枚数の時間別動向(令和4年度の平均的な割合)

8:30~9:00	9:00~9:30	9:30~10:00	10:00~10:30	10:30~11:00	11:00~11:30
	4%	6%	11%	7%	4%
11:30~12:00	12:00~12:30	12:30~13:00	13:00~13:30	13:30~14:00	14:00~14:30
9%	3%	2%	8%	11%	8%
14:30~15:00	15:00~15:30	15:30~16:00	16:00~16:30	16:30~17:00	17:00~17:15
10%	4%	5%	2%	2%	0%



(7) 乙号事件数の日別動向(令和5年2月)

2月1日	2月2日	2月3日	2月6日	2月7日	2月8日	2月9日	2月10日	2月13日	2月14日	2月15日	2月16日	2月17日	2月20日	2月21日	2月22日	2月24日	2月27日	2月28日
2189	1518	2007	1320	1309	1285	1062	1490	1441	1548	1550	1281	1566	1447	1103	1079	1295	1431	1635



庁名	静岡県地方務局本局											
----	-----------	--	--	--	--	--	--	--	--	--	--	--

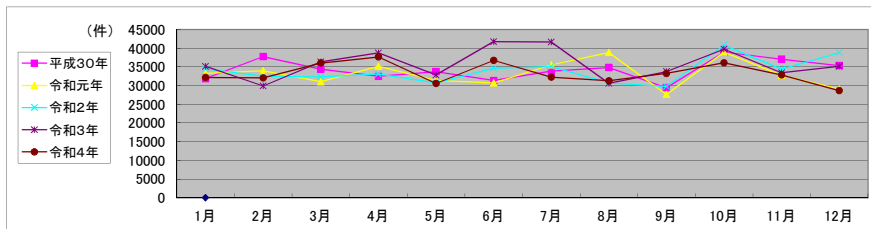
平成30年	H30.1	H30.2	H30.3	H30.4	H30.5	H30.6	H30.7	H30.8	H30.9	H30.10	H30.11	H30.12	合計
登記事項証明書	18,887	19,272	20,847	18,621	17,638	18,553	19,767	20,560	16,900	23,050	20,207	21,979	236,281
うちオンライン	4,351	4,188	4,950	5,745	4,888	4,456	5,124	5,185	4,486	6,140	5,202	5,676	60,391
要約書(閲覧)	4,782	8,607	3,113	5,907	6,778	3,690	4,357	5,261	3,480	6,659	7,884	3,830	64,348
印鑑証明	4,787	5,498	7,073	4,521	4,839	5,393	5,035	4,495	5,006	4,952	4,873	4,922	61,394
うちオンライン	1	17	9	17	15	92	12	14	13	143	20	159	512
地図等の写しの交付	2,439	2,885	2,649	2,542	2,980	2,513	3,355	3,384	2,681	3,007	2,905	3,202	34,542
うちオンライン	89	93	105	99	94	94	100	104	83	104	74	89	1,128
地図等の閲覧	1,009	1,487	705	890	1,499	1,191	1,336	1,161	1,335	1,301	1,198	1,434	14,546
その他	1	6	3	5	0	8	7	4	15	8	2	0	59
うちオンライン	0	0	0	0	0	0	1	0	0	0	0	0	1
合計	31,905	37,755	34,390	32,486	33,734	31,348	33,857	34,865	29,417	38,977	37,069	35,367	411,170

令和元年	H31.1	H31.2	H31.3	H31.4	R1.5	R1.6	R1.7	R1.8	R1.9	R1.10	R1.11	R1.12	合計
登記事項証明書	19,738	20,338	19,115	18,830	17,697	18,681	19,231	23,127	16,239	23,700	17,705	17,819	232,220
うちオンライン	5,553	4,368	4,537	6,554	4,502	5,410	5,490	4,538	4,275	5,393	5,031	4,756	60,407
要約書(閲覧)	3,723	5,041	2,343	7,902	4,725	3,128	6,493	4,725	2,811	6,177	6,101	2,642	55,811
印鑑証明	4,893	5,123	6,550	4,624	4,671	5,091	5,638	4,590	5,093	5,133	4,679	4,711	60,796
うちオンライン	10	30	12	21	8	12	39	20	10	16	19	22	219
地図等の写しの交付	3,161	2,408	2,425	2,627	2,786	2,485	2,975	5,231	2,467	2,762	3,156	2,814	35,297
うちオンライン	80	92	72	113	84	107	80	108	132	140	92	91	1,191
地図等の閲覧	1,763	1,089	587	1,188	1,492	1,310	1,217	1,160	1,004	1,157	1,108	1,124	14,199
その他	3	4	11	3	3	2	5	7	8	2	3	4	55
うちオンライン	0	0	0	0	0	0	0	0	0	0	0	0	0
合計	33,281	34,003	31,031	35,174	31,374	30,697	35,559	38,840	27,622	38,931	32,752	29,114	398,378

令和2年	R2.1	R2.2	R2.3	R2.4	R2.5	R2.6	R2.7	R2.8	R2.9	R2.10	R2.11	R2.12	合計
登記事項証明書	23,421	19,114	19,009	19,248	16,313	20,421	19,231	18,684	17,130	24,023	18,100	23,899	238,593
うちオンライン	4,614	4,130	5,387	5,837	4,397	5,698	5,602	4,459	4,419	5,772	5,229	5,844	61,388
要約書(閲覧)	2,575	5,228	3,495	4,378	6,114	3,582	6,361	3,763	4,095	7,042	7,991	5,602	60,226
印鑑証明	4,942	5,077	7,007	5,906	5,355	6,243	5,988	4,480	5,415	5,731	4,787	5,266	66,197
うちオンライン	24	7	25	18	22	71	213	29	15	23	27	37	511
地図等の写しの交付	2,486	2,181	2,134	2,500	1,797	2,731	2,272	2,865	2,401	2,832	2,694	2,852	29,745
うちオンライン	102	140	103	114	89	132	126	115	88	138	85	116	1,348
地図等の閲覧	1,047	891	700	1,066	1,113	1,688	1,235	891	766	1,173	847	1,172	12,589
その他	8	10	2	13	4	3	0	0	3	6	2	3	54
うちオンライン	0	0	0	0	0	0	0	0	0	0	0	0	0
合計	34,479	32,501	32,347	33,111	30,696	34,668	35,087	30,683	29,810	40,807	34,421	38,794	407,404

令和3年	R3.1	R3.2	R3.3	R3.4	R3.5	R3.6	R3.7	R3.8	R3.9	R3.10	R3.11	R3.12	合計
登記事項証明書	20,516	17,342	19,795	21,482	17,826	21,074	20,124	18,384	18,339	22,526	19,128	19,227	235,763
うちオンライン	5,272	4,374	5,742	6,513	6,584	6,325	7,258	5,258	5,661	6,566	6,227	6,722	72,502
要約書(閲覧)	6,171	4,154	5,712	7,004	7,955	9,984	14,265	4,519	7,438	8,267	4,969	7,534	87,972
印鑑証明	4,938	5,133	7,667	6,445	3,634	5,962	4,272	4,311	4,975	4,888	4,745	5,074	62,044
うちオンライン	18	22	57	66	13	33	75	98	53	91	73	81	680
地図等の写しの交付	2,490	2,312	2,486	2,661	2,363	3,257	2,173	2,494	2,086	2,974	3,122	2,337	30,755
うちオンライン	107	108	131	108	74	80	53	58	55	44	76	63	957
地図等の閲覧	1,029	959	716	1,173	1,047	1,487	850	924	894	1,074	1,447	1,011	12,611
その他	1	2	1	5	1	5	2	2	7	4	2	4	36
うちオンライン	0	0	0	0	0	0	0	0	0	0	0	0	0
合計	35,145	29,902	36,377	38,770	32,826	41,769	41,686	30,634	33,739	39,733	33,413	35,187	429,181

令和4年	R4.1	R4.2	R4.3	R4.4	R4.5	R4.6	R4.7	R4.8	R4.9	R4.10	R4.11	R4.12	合計
登記事項証明書	19,640	19,183	22,061	22,355	17,973	21,640	19,147	18,669	20,547	22,802	20,184	18,693	242,894
うちオンライン	7,390	5,866	7,864	6,991	6,221	7,244	7,098	5,843	7,436	7,574	7,987	7,107	84,621
要約書(閲覧)	5,056	5,243	4,456	7,196	5,716	6,059	5,965	4,913	4,386	4,381	4,138	2,765	60,274
印鑑証明	4,262	4,793	6,877	4,262	4,074	4,936	4,631	3,974	5,160	5,345	5,409	4,639	58,362
うちオンライン	67	72	181	418	264	234	420	208	445	452	518	409	3,688
地図等の写しの交付	2,333	2,131	2,057	3,123	1,834	2,771	1,682	2,813	1,970	2,224	2,152	1,834	26,924
うちオンライン	80	45	59	77	59	73	71	58	56	77	51	85	791
地図等の閲覧	876	689	599	750	999	1,335	822	898	1,178	1,344	979	723	11,192
その他	4	3	9	1	1	3	1	1	26	2	4	2	57
うちオンライン	0	0	0	0	0	0	0	0	0	0	0	0	0
合計	32,171	32,042	36,059	37,687	30,597	36,744	32,248	31,268	33,267	36,098	32,866	28,656	399,703



局名	静岡地方法務局	
庁名	沼津支局	
登記所外証明書 発行請求機 設置場所	裾野市役所	三島市役所
	伊豆の国市役所大仁支所	
	御殿場市役所	
備考		

包括的民間委託を実施した年度

1 従来の実施に要した経費(法務局証明サービスセンターに係る経費を含む)

(単位:千円)

	平成30年度	令和元年度	令和2年度上半期	令和2年度下半期	令和3年度	令和4年度
委託費	41,737	42,159	21,272	22,916	45,833	45,833
物件費	0	0	0	0	0	0
計(a)	41,737	42,159	21,272	22,916	45,833	45,833
参考値(b) 減価償却費	0	0	0	0	0	0
(a)+(b)	41,737	42,159	21,272	22,916	45,833	45,833

2 従来の実施に要した人員(法務局証明サービスセンターに係る人員を含む)

(単位:人)

	平成30年度	令和元年度	令和2年度上半期	令和2年度下半期	令和3年度	令和4年度
業務委託職員	15.3	15.2	14.8	15.6	15.6	14.1

3 従来の実施方法等(従来の業務実施における取扱数量)

(1) 乙号事件数(法務局証明サービスセンターに係る乙号事件数を含む) 次業のとおり

(2) 郵送請求受取数

R4.1	R4.2	R4.3	R4.4	R4.5	R4.6	R4.7	R4.8	R4.9	R4.10	R4.11	R4.12	合計
154	142	151	133	141	148	110	126	114	149	119	114	1,601

(3) 閉鎖登記簿・地図等の交付/閲覧の件数(令和5年2月の1日当たりの平均的な件数)

(4) 乙号事件数の曜日別動向(令和4年度の平均的な割合)

	交付	閲覧
閉鎖登記簿(不動産)	29.1	8.7
閉鎖登記簿(商業・法人)	5.6	0.2
旧土地台帳	17.4	0.0
和紙公園(※)	1.7	1.7

月	火	水	木	金
22%	18%	18%	21%	21%

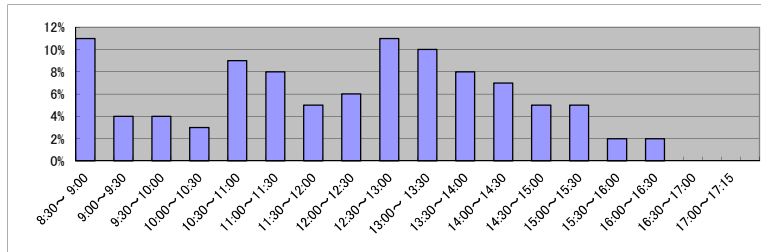
(5) 登記情報及び地図情報の電子データによる提供数

	令和2年		令和3年		令和4年	
	登記	地図	登記	地図	登記	地図
件数	199	66	278	288	452	33
筆個数	497,860	423,532	655,555			

(※) 閉鎖された地図に準ずる図面のうち和紙で調製された旧土地台帳附属地図等

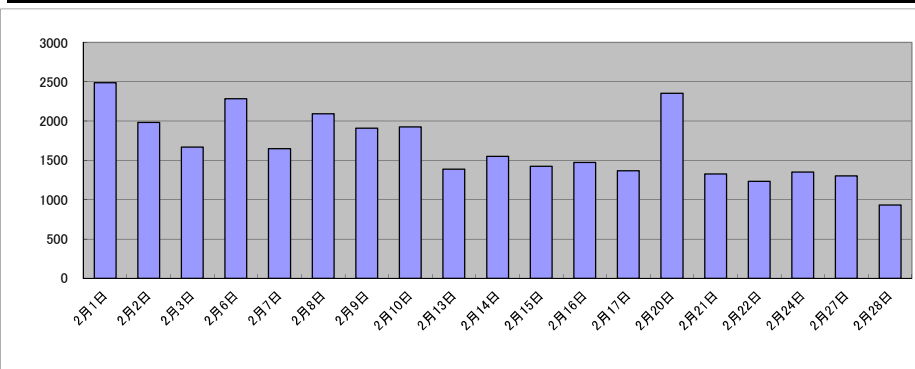
(6) 請求書枚数の時間別動向(令和4年度の平均的な割合)

8:30~9:00	9:00~9:30	9:30~10:00	10:00~10:30	10:30~11:00	11:00~11:30
11%	4%	4%	3%	9%	8%
11:30~12:00	12:00~12:30	12:30~13:00	13:00~13:30	13:30~14:00	14:00~14:30
5%	6%	11%	10%	8%	7%
14:30~15:00	15:00~15:30	15:30~16:00	16:00~16:30	16:30~17:00	17:00~17:15
5%	5%	2%	2%	0%	0%



(7) 乙号事件数の日別動向(令和5年2月)

2月1日	2月2日	2月3日	2月6日	2月7日	2月8日	2月9日	2月10日	2月13日	2月14日	2月15日	2月16日	2月17日	2月20日	2月21日	2月22日	2月24日	2月27日	2月28日
2487	1983	1666	2284	1647	2091	1908	1924	1387	1550	1423	1471	1367	2352	1327	1233	1349	1301	932



庁名	静岡地方務局沼津支局											
----	------------	--	--	--	--	--	--	--	--	--	--	--

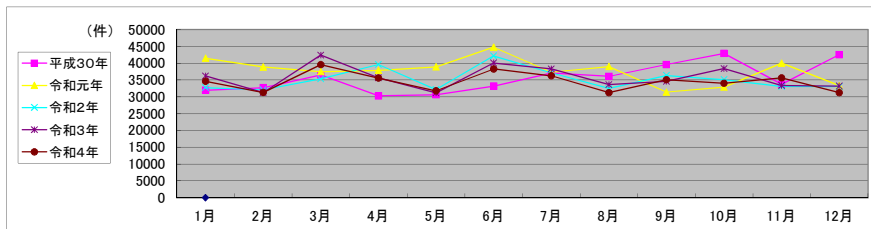
平成30年	H30.1	H30.2	H30.3	H30.4	H30.5	H30.6	H30.7	H30.8	H30.9	H30.10	H30.11	H30.12	合計
登記事項証明書	17,566	19,539	18,387	17,983	19,048	18,925	18,567	20,091	16,744	20,647	18,419	17,222	223,138
うちオンライン	4,517	3,971	3,777	4,318	4,662	3,966	4,421	4,086	3,189	5,303	4,132	3,838	50,180
要約書(閲覧)	6,468	4,349	9,308	4,165	3,498	5,946	8,645	6,658	10,427	11,715	6,350	15,099	92,628
印鑑証明	4,440	4,711	5,590	4,401	4,275	4,405	5,027	4,047	4,668	4,788	4,284	3,882	54,518
うちオンライン	327	558	531	163	150	279	747	55	483	574	395	429	4,691
地図等の写しの交付	1,459	1,723	1,921	1,800	1,803	1,651	2,047	1,657	1,470	1,936	1,907	1,767	21,141
うちオンライン	174	125	179	271	214	152	189	109	67	94	79	67	1,720
地図等の閲覧	1,970	2,379	1,299	1,945	1,953	2,204	2,816	3,611	6,263	3,779	2,796	4,579	35,594
その他	0	9	1	4	10	1	2	6	3	7	7	12	62
うちオンライン	0	0	0	0	0	0	0	0	0	0	0	0	0
合計	31,903	32,710	36,506	30,298	30,587	33,132	37,104	36,070	39,575	42,872	33,763	42,561	427,081

令和元年	H31.1	H31.2	H31.3	H31.4	R1.5	R1.6	R1.7	R1.8	R1.9	R1.10	R1.11	R1.12	合計
登記事項証明書	18,911	18,885	19,010	19,841	17,752	17,681	18,524	15,855	15,623	16,774	20,681	16,330	215,867
うちオンライン	4,360	4,112	4,159	4,315	4,129	4,053	4,510	4,046	4,026	4,364	3,849	3,868	49,791
要約書(閲覧)	12,040	10,650	9,437	10,301	13,741	18,892	9,088	14,879	7,369	8,331	10,634	8,513	133,875
印鑑証明	4,635	4,429	5,538	4,079	3,882	4,141	4,708	3,788	4,957	4,063	4,054	4,076	52,350
うちオンライン	457	308	577	413	235	343	433	382	526	489	338	441	4,942
地図等の写しの交付	1,334	1,705	1,562	1,780	1,495	1,735	1,680	1,467	1,236	1,325	1,220	1,480	18,019
うちオンライン	53	105	119	99	69	51	120	75	55	83	63	109	1,001
地図等の閲覧	4,541	3,177	1,927	1,866	2,014	2,295	3,310	3,009	2,214	2,380	3,417	2,921	33,071
その他	9	12	15	9	5	5	4	2	13	3	4	5	86
うちオンライン	0	0	0	0	0	0	0	0	0	0	1	0	1
合計	41,470	38,858	37,489	37,876	38,889	44,749	37,314	39,000	31,412	32,876	40,010	33,325	453,268

令和2年	R2.1	R2.2	R2.3	R2.4	R2.5	R2.6	R2.7	R2.8	R2.9	R2.10	R2.11	R2.12	合計
登記事項証明書	17,144	18,902	18,195	19,508	15,757	20,640	18,874	15,851	16,988	18,091	15,358	16,611	211,919
うちオンライン	4,039	3,672	3,625	5,206	3,443	4,426	4,117	3,834	3,989	4,801	3,909	4,147	49,208
要約書(閲覧)	7,827	5,810	8,763	12,010	7,732	12,017	9,279	7,174	11,367	8,346	9,386	8,519	108,230
印鑑証明	4,192	4,446	5,715	4,841	5,153	5,809	5,312	4,123	5,009	4,799	4,239	4,308	57,946
うちオンライン	360	255	499	406	274	396	429	410	526	482	476	223	4,736
地図等の写しの交付	1,369	1,246	1,182	1,256	1,026	1,300	1,320	1,236	1,282	1,318	1,245	1,151	14,931
うちオンライン	82	72	94	91	58	71	67	87	78	91	56	93	940
地図等の閲覧	2,221	1,667	1,472	1,969	2,461	2,368	2,321	4,136	1,694	2,551	2,877	2,485	28,222
その他	4	7	25	6	5	10	3	4	2	4	1	2	73
うちオンライン	0	0	0	0	0	0	0	0	0	0	0	0	0
合計	32,757	32,078	35,352	39,590	32,134	42,144	37,109	32,524	36,342	35,109	33,106	33,076	421,321

令和3年	R3.1	R3.2	R3.3	R3.4	R3.5	R3.6	R3.7	R3.8	R3.9	R3.10	R3.11	R3.12	合計
登記事項証明書	19,641	17,094	19,887	17,815	14,113	18,168	17,323	16,310	16,429	19,061	19,000	18,002	212,843
うちオンライン	4,279	3,640	5,324	4,490	3,374	4,266	4,405	4,044	4,512	4,472	4,449	4,934	52,189
要約書(閲覧)	8,954	6,438	13,353	10,459	10,715	12,701	12,060	10,054	10,870	11,365	7,477	8,119	122,565
印鑑証明	4,233	4,653	5,970	4,223	3,465	4,270	4,371	3,787	4,429	3,951	4,175	3,736	51,263
うちオンライン	400	631	700	638	473	636	762	577	806	736	666	590	7,615
地図等の写しの交付	1,093	1,286	1,480	1,452	1,157	1,255	1,085	1,621	1,454	1,331	1,313	1,442	15,969
うちオンライン	78	59	86	117	53	95	75	104	131	71	69	77	1,015
地図等の閲覧	2,297	1,762	1,708	1,694	1,740	3,658	3,479	1,833	1,423	2,689	1,427	1,893	25,603
その他	7	7	0	4	1	7	5	0	9	3	1	5	49
うちオンライン	0	0	0	0	0	0	0	0	0	0	0	0	0
合計	36,225	31,240	42,398	35,647	31,191	40,059	38,323	33,605	34,614	38,400	33,393	33,197	428,292

令和4年	R4.1	R4.2	R4.3	R4.4	R4.5	R4.6	R4.7	R4.8	R4.9	R4.10	R4.11	R4.12	合計
登記事項証明書	16,898	17,410	18,365	19,377	16,807	18,334	16,531	16,798	17,629	18,976	19,241	16,765	213,131
うちオンライン	4,295	4,027	4,934	6,200	4,272	5,218	4,322	4,269	3,970	4,329	4,039	4,597	54,472
要約書(閲覧)	10,453	7,274	12,973	9,028	8,549	12,539	12,710	7,735	9,937	8,212	9,612	7,624	116,646
印鑑証明	4,185	4,081	5,365	3,857	3,740	4,443	3,910	3,574	4,196	4,050	4,032	3,825	49,258
うちオンライン	831	718	789	499	532	624	706	544	714	659	621	600	7,837
地図等の写しの交付	1,458	1,153	1,344	1,458	1,409	1,402	1,239	1,295	1,186	1,181	1,382	982	15,489
うちオンライン	76	83	112	96	117	113	66	62	95	107	106	111	1,144
地図等の閲覧	1,602	1,379	1,491	1,847	1,288	1,548	1,877	1,852	2,098	1,579	1,355	2,057	19,973
その他	11	4	9	4	10	1	1	4	8	5	12	4	73
うちオンライン	0	0	0	0	0	0	0	0	0	0	0	0	0
合計	34,607	31,301	39,547	35,571	31,803	38,267	36,268	31,258	35,054	34,003	35,634	31,257	414,570



局名	静岡地方法務局	
庁名	富士支局	
登記所外証明書 発行請求機 設置場所	富士宮市役所	
備考		

包括的民間委託を実施した年度

1 従来の実施に要した経費(法務局証明サービスセンターに係る経費を含む)

(単位:千円)

	平成30年度	令和元年度	令和2年度上半期	令和2年度下半期	令和3年度	令和4年度
委託費	27,265	27,540	13,896	14,970	29,941	29,941
物件費	0	0	0	0	0	0
計(a)	27,265	27,540	13,896	14,970	29,941	29,941
参考値(b) 減価償却費	0	0	0	0	0	0
(a)+(b)	27,265	27,540	13,896	14,970	29,941	29,941

2 従来の実施に要した人員(法務局証明サービスセンターに係る人員を含む)

(単位:人)

	平成30年度	令和元年度	令和2年度上半期	令和2年度下半期	令和3年度	令和4年度
業務委託職員	6.4	6.4	6.4	7.2	7.5	6.3

3 従来の実施方法等(従来業務実施における取扱数量)

(1) 乙号事件数(法務局証明サービスセンターに係る乙号事件数を含む) 次業のとおり

(2) 郵送請求受取数

R4.1	R4.2	R4.3	R4.4	R4.5	R4.6	R4.7	R4.8	R4.9	R4.10	R4.11	R4.12	合計
25	29	36	47	45	32	45	60	42	40	30	42	473

(3) 閉鎖登記簿・地図等の交付/閲覧の件数(令和5年2月の1日当たりの平均的な件数)

(4) 乙号事件数の曜日別動向(令和4年度の平均的な割合)

	交付	閲覧
閉鎖登記簿(不動産)	7.6	0.8
閉鎖登記簿(商業・法人)	1.9	0.0
旧土地台帳	2.9	0.0
和紙公園(※)	1.1	0.0

月	火	水	木	金
27%	25%	21%	11%	16%

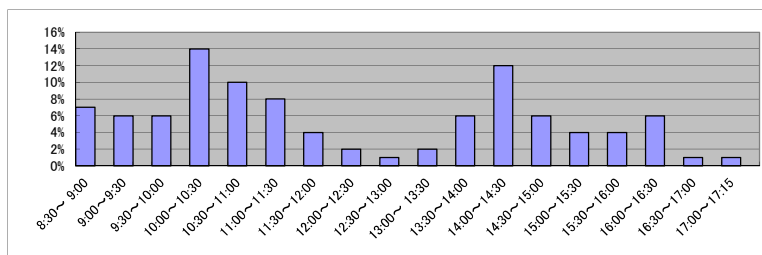
(5) 登記情報及び地図情報の電子データによる提供数

	令和2年		令和3年		令和4年	
	登記	地図	登記	地図	登記	地図
件数	3	95	4	109	7	10
筆個数	393,514		418,495		20,799	

(※) 閉鎖された地図に準ずる図面のうち和紙で調製された旧土地台帳附属地図等

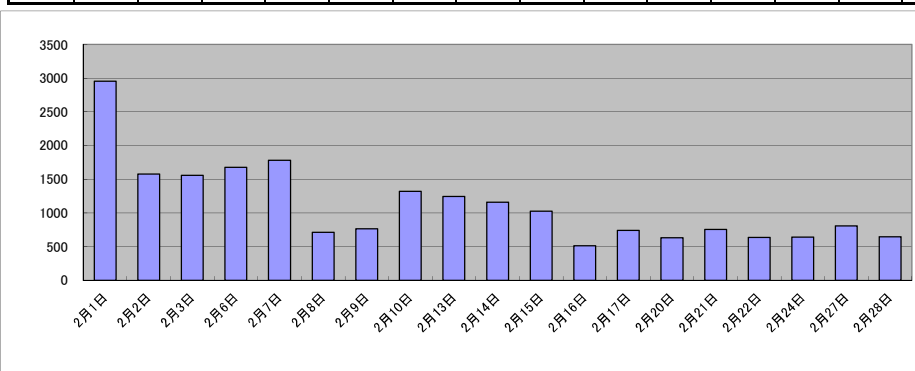
(6) 請求書枚数の時間別動向(令和4年度の平均的な割合)

8:30~9:00	9:00~9:30	9:30~10:00	10:00~10:30	10:30~11:00	11:00~11:30
	7%	6%	6%	14%	10%
11:30~12:00	12:00~12:30	12:30~13:00	13:00~13:30	13:30~14:00	14:00~14:30
4%	2%	1%	2%	6%	12%
14:30~15:00	15:00~15:30	15:30~16:00	16:00~16:30	16:30~17:00	17:00~17:15
6%	4%	4%	6%	1%	1%



(7) 乙号事件数の日別動向(令和5年2月)

2月1日	2月2日	2月3日	2月6日	2月7日	2月8日	2月9日	2月10日	2月13日	2月14日	2月15日	2月16日	2月17日	2月20日	2月21日	2月22日	2月24日	2月27日	2月28日
2952	1577	1557	1676	1781	711	763	1316	1243	1160	1024	512	738	628	753	638	642	808	646



庁名	静岡地方務局富士支局
----	------------

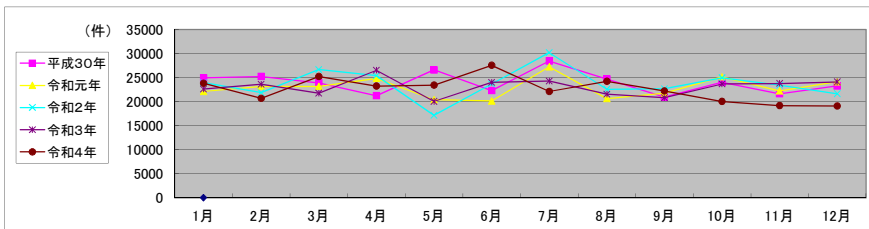
平成30年	H30.1	H30.2	H30.3	H30.4	H30.5	H30.6	H30.7	H30.8	H30.9	H30.10	H30.11	H30.12	合計
登記事項証明書	11,655	12,599	11,595	10,658	10,781	10,667	11,565	10,621	8,381	12,208	10,618	10,052	131,400
うちオンライン	2,081	2,136	2,202	2,262	2,511	2,181	2,168	2,095	1,699	2,671	2,258	2,058	26,322
要約書(閲覧)	8,674	7,656	6,760	5,860	10,874	6,698	12,213	9,682	6,810	6,828	6,641	9,040	97,736
印鑑証明	2,128	2,299	2,931	2,154	2,370	2,483	2,343	2,138	2,256	2,445	2,156	2,087	27,790
うちオンライン	0	0	0	0	0	0	0	0	0	0	1	0	1
地図等の写しの交付	1,301	1,555	1,704	1,323	1,568	1,274	1,329	1,282	1,225	1,315	1,318	918	16,112
うちオンライン	6	9	6	31	9	20	20	21	10	24	9	19	184
地図等の閲覧	1,185	1,107	896	1,229	989	1,167	988	977	2,301	1,246	910	1,189	14,184
その他	3	1	3	0	2	0	3	9	5	3	5	0	34
うちオンライン	0	0	0	0	0	0	0	0	0	0	0	0	0
合計	24,946	25,217	23,889	21,224	26,584	22,289	28,441	24,709	20,978	24,045	21,648	23,286	287,256

令和元年	H31.1	H31.2	H31.3	H31.4	R1.5	R1.6	R1.7	R1.8	R1.9	R1.10	R1.11	R1.12	合計
登記事項証明書	10,652	10,896	10,279	10,691	10,298	9,812	10,145	9,407	9,155	9,911	9,106	10,306	120,658
うちオンライン	2,167	2,020	1,904	2,489	2,379	2,342	2,244	1,933	2,245	2,223	2,158	2,186	26,290
要約書(閲覧)	6,991	7,750	7,980	9,845	4,891	5,894	12,337	6,974	7,747	10,649	8,341	9,300	98,699
印鑑証明	2,307	2,306	2,866	2,121	2,251	2,402	2,565	2,209	2,587	2,316	2,036	2,250	28,216
うちオンライン	0	0	0	1	1	0	0	0	0	0	1	0	3
地図等の写しの交付	1,156	1,184	1,437	1,223	1,379	1,286	1,194	1,077	1,445	1,348	1,247	1,030	15,006
うちオンライン	14	9	14	43	15	31	14	12	14	26	20	32	244
地図等の閲覧	1,019	993	576	948	1,565	739	992	955	832	935	1,472	1,264	12,290
その他	2	4	9	1	2	3	5	2	5	5	2	0	40
うちオンライン	0	0	0	0	0	0	0	0	0	0	0	0	0
合計	22,127	23,133	23,147	24,829	20,386	20,136	27,238	20,624	21,771	25,164	22,204	24,150	274,909

令和2年	R2.1	R2.2	R2.3	R2.4	R2.5	R2.6	R2.7	R2.8	R2.9	R2.10	R2.11	R2.12	合計
登記事項証明書	11,023	10,769	12,527	10,054	9,502	11,273	11,736	9,635	10,932	12,113	9,906	10,190	129,660
うちオンライン	2,263	1,819	2,603	1,831	2,041	2,294	2,029	1,864	2,368	3,105	1,980	2,496	26,693
要約書(閲覧)	8,829	6,799	8,719	9,746	3,029	7,049	13,358	9,082	6,573	8,145	8,778	7,068	97,175
印鑑証明	2,127	2,390	3,132	2,856	2,822	3,182	2,899	2,083	2,709	2,365	2,449	2,181	31,195
うちオンライン	1	1	0	0	0	4	2	2	2	4	3	2	21
地図等の写しの交付	967	964	1,216	1,201	1,071	1,086	1,171	1,021	1,356	1,272	1,148	997	13,470
うちオンライン	13	20	99	32	23	27	24	28	32	34	19	44	395
地図等の閲覧	1,001	932	1,073	1,563	728	1,050	1,036	758	1,072	1,087	1,148	1,196	12,644
その他	1	2	2	0	1	0	0	0	8	1	1	5	21
うちオンライン	0	0	0	0	0	0	0	0	0	0	0	0	0
合計	23,948	21,856	26,669	25,420	17,153	23,640	30,200	22,579	22,650	24,983	23,430	21,637	284,165

令和3年	R3.1	R3.2	R3.3	R3.4	R3.5	R3.6	R3.7	R3.8	R3.9	R3.10	R3.11	R3.12	合計
登記事項証明書	10,813	10,823	11,314	10,661	9,239	10,179	9,573	10,339	10,673	9,957	10,099	9,217	122,887
うちオンライン	2,009	2,076	2,765	2,663	2,049	2,442	2,026	2,169	1,857	2,418	2,431	2,144	27,049
要約書(閲覧)	7,267	8,180	5,645	11,477	7,202	7,723	10,599	7,282	5,675	9,614	9,613	10,730	101,007
印鑑証明	2,182	2,239	3,315	2,156	1,872	2,223	2,005	2,035	2,148	2,160	2,076	2,022	26,433
うちオンライン	6	0	5	5	0	4	0	1	0	17	1	1	40
地図等の写しの交付	1,007	1,041	959	1,065	889	922	831	915	1,025	924	853	737	11,168
うちオンライン	25	24	26	23	34	27	13	11	19	27	34	27	290
地図等の閲覧	1,337	1,319	551	1,165	855	2,975	1,289	973	1,284	1,012	1,146	1,381	15,287
その他	6	1	0	0	0	0	0	1	3	0	1	1	13
うちオンライン	0	0	0	0	0	0	0	0	0	0	0	0	0
合計	22,612	23,603	21,784	26,524	20,057	24,022	24,297	21,545	20,808	23,667	23,788	24,088	276,795

令和4年	R4.1	R4.2	R4.3	R4.4	R4.5	R4.6	R4.7	R4.8	R4.9	R4.10	R4.11	R4.12	合計
登記事項証明書	10,752	9,742	11,149	11,179	11,799	11,765	10,353	9,839	10,171	9,407	9,050	9,602	124,808
うちオンライン	2,045	1,886	2,529	2,449	2,406	2,437	2,209	2,148	2,096	2,755	1,993	2,457	27,410
要約書(閲覧)	9,142	7,015	9,050	8,172	7,874	11,166	7,944	10,322	7,510	6,741	6,403	5,613	96,952
印鑑証明	2,207	2,133	2,702	1,894	1,902	2,172	1,943	2,002	2,246	2,147	2,136	1,969	25,453
うちオンライン	5	3	5	3	6	4	3	6	3	3	11	1	53
地図等の写しの交付	846	798	1,060	1,048	912	1,040	709	817	786	759	714	635	10,124
うちオンライン	75	24	41	24	31	20	29	35	39	10	22	27	377
地図等の閲覧	870	1,008	1,263	947	938	1,406	1,168	1,261	1,508	967	871	1,250	13,457
その他	4	1	0	1	5	1	0	1	3	9	3	0	28
うちオンライン	0	0	0	0	0	0	0	0	0	1	0	0	1
合計	23,821	20,697	25,224	23,241	23,430	27,550	22,117	24,242	22,224	20,030	19,177	19,069	270,822



局名	静岡地方法務局
庁名	下田支局
登記所外証明書 発行請求機 設置場所	
備考	

包括的民間委託を実施した年度

1 従来の実施に要した経費(法務局証明サービスセンターに係る経費を含む)

(単位:千円)

	平成30年度	令和元年度	令和2年度上半期	令和2年度下半期	令和3年度	令和4年度
委託費	6,140	6,202	3,129	3,371	6,743	6,743
物件費	0	0	0	0	0	0
計(a)	6,140	6,202	3,129	3,371	6,743	6,743
参考値(b) 減価償却費	0	0	0	0	0	0
(a)+(b)	6,140	6,202	3,129	3,371	6,743	6,743

2 従来の実施に要した人員(法務局証明サービスセンターに係る人員を含む)

(単位:人)

	平成30年度	令和元年度	令和2年度上半期	令和2年度下半期	令和3年度	令和4年度
業務委託職員	2.9	3.3	3.2	3.1	3.1	2.5

3 従来の実施方法等(従来業務実施における取扱数量)

(1) 乙号事件数(法務局証明サービスセンターに係る乙号事件数を含む) 次業のとおり

(2) 郵送請求受取数

R4.1	R4.2	R4.3	R4.4	R4.5	R4.6	R4.7	R4.8	R4.9	R4.10	R4.11	R4.12	合計
14	15	14	17	22	13	19	14	14	19	14	12	187

(3) 閉鎖登記簿・地図等の交付/閲覧の件数(令和5年2月の1日当たりの平均的な件数)

(4) 乙号事件数の曜日別動向(令和4年度の平均的な割合)

	交付	閲覧
閉鎖登記簿(不動産)	2.3	2.4
閉鎖登記簿(商業・法人)	0.0	0.0
旧土地台帳	4.5	0.0
和紙公園(※)	0.4	0.2

月	火	水	木	金	
	23%	24%	17%	19%	17%

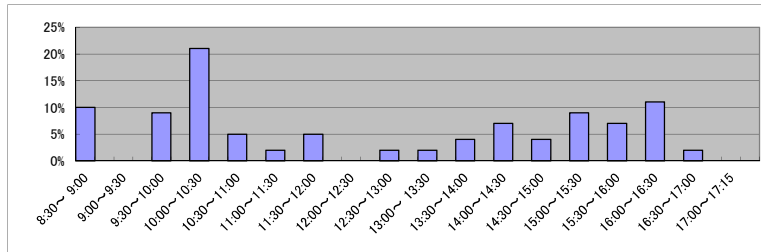
(5) 登記情報及び地図情報の電子データによる提供数

	令和2年		令和3年		令和4年	
	登記	地図	登記	地図	登記	地図
件数	13	28	8	124	20	23
筆個数	44,200		73,963		68,832	

(※) 閉鎖された地図に準ずる図面のうち和紙で調製された旧土地台帳附属地図等

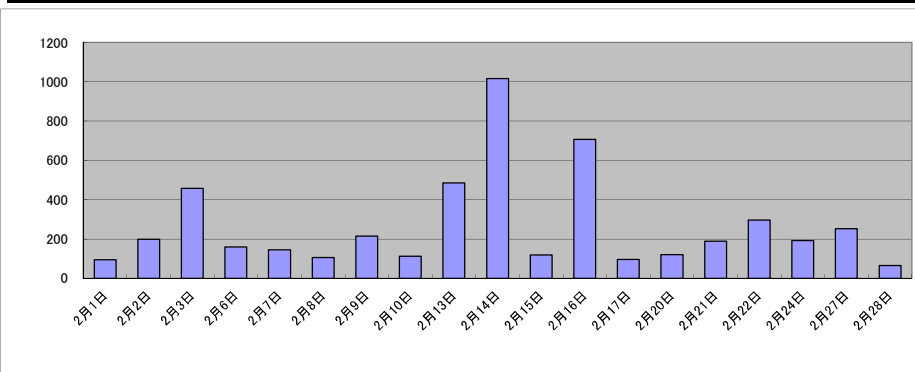
(6) 請求書枚数の時間別動向(令和4年度の平均的な割合)

8:30~9:00	9:00~9:30	9:30~10:00	10:00~10:30	10:30~11:00	11:00~11:30
10%	0%	9%	21%	5%	2%
11:30~12:00	12:00~12:30	12:30~13:00	13:00~13:30	13:30~14:00	14:00~14:30
5%	0%	2%	2%	4%	7%
14:30~15:00	15:00~15:30	15:30~16:00	16:00~16:30	16:30~17:00	17:00~17:15
4%	9%	7%	11%	2%	0%



(7) 乙号事件数の日別動向(令和5年2月)

2月1日	2月2日	2月3日	2月6日	2月7日	2月8日	2月9日	2月10日	2月13日	2月14日	2月15日	2月16日	2月17日	2月20日	2月21日	2月22日	2月24日	2月27日	2月28日
93	198	457	158	144	106	214	112	484	1015	118	707	96	119	188	295	191	251	64



庁名	静岡県地方務局下田支局											
----	-------------	--	--	--	--	--	--	--	--	--	--	--

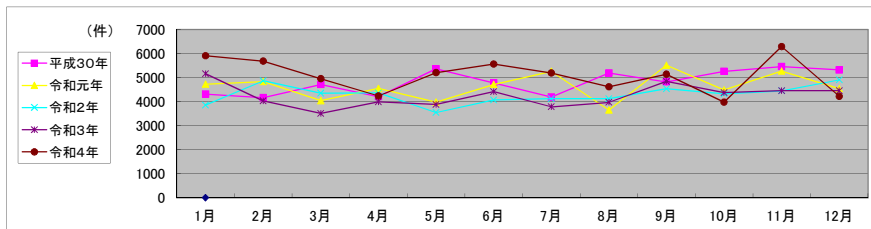
平成30年	H30.1	H30.2	H30.3	H30.4	H30.5	H30.6	H30.7	H30.8	H30.9	H30.10	H30.11	H30.12	合計
登記事項証明書	2,017	1,911	2,275	1,845	2,119	2,016	1,965	1,771	2,109	1,721	2,137	2,115	24,001
うちオンライン	398	371	808	443	511	459	423	269	394	342	354	283	5,055
要約書(閲覧)	1,630	1,433	1,443	1,582	2,545	1,822	1,615	2,495	1,924	2,613	2,560	2,298	23,960
印鑑証明	229	253	323	237	241	241	241	231	229	272	214	257	2,968
うちオンライン	0	0	0	1	1	0	0	0	0	0	0	0	2
地図等の写しの交付	190	171	285	161	212	223	210	344	284	231	215	204	2,730
うちオンライン	16	15	14	17	12	8	8	7	38	8	28	34	205
地図等の閲覧	247	392	384	381	248	476	165	347	275	427	332	448	4,122
その他	2	0	0	1	0	3	1	1	0	0	0	0	8
うちオンライン	0	0	0	0	0	0	0	0	0	0	0	0	0
合計	4,315	4,160	4,710	4,207	5,365	4,781	4,197	5,189	4,821	5,264	5,458	5,322	57,789

令和元年	H31.1	H31.2	H31.3	H31.4	R1.5	R1.6	R1.7	R1.8	R1.9	R1.10	R1.11	R1.12	合計
登記事項証明書	1,700	2,105	1,838	1,671	1,555	1,873	2,077	1,688	2,001	1,836	2,000	1,909	22,253
うちオンライン	276	261	366	345	424	362	437	452	544	512	352	404	4,735
要約書(閲覧)	2,235	1,920	1,468	2,196	1,763	2,181	2,403	1,353	2,611	1,855	2,372	1,896	24,253
印鑑証明	292	248	233	191	244	214	276	201	218	203	202	255	2,777
うちオンライン	1	0	0	0	0	0	0	0	0	0	0	0	1
地図等の写しの交付	197	254	337	220	179	196	255	232	388	289	289	251	3,087
うちオンライン	7	9	11	8	11	7	32	11	23	68	33	10	230
地図等の閲覧	296	306	162	269	244	250	248	179	298	301	415	229	3,197
その他	2	3	0	0	0	0	1	0	0	2	0	0	8
うちオンライン	0	0	0	0	0	0	0	0	0	0	0	0	0
合計	4,722	4,836	4,038	4,547	3,985	4,714	5,260	3,653	5,516	4,486	5,278	4,540	55,575

令和2年	R2.1	R2.2	R2.3	R2.4	R2.5	R2.6	R2.7	R2.8	R2.9	R2.10	R2.11	R2.12	合計
登記事項証明書	1,596	1,851	1,817	2,123	1,334	1,838	1,509	1,881	1,868	2,043	1,731	1,949	21,540
うちオンライン	349	323	438	510	241	546	317	721	523	404	305	384	5,061
要約書(閲覧)	1,519	2,290	1,623	1,573	1,548	1,350	1,807	1,553	1,927	1,580	1,965	2,219	20,954
印鑑証明	209	233	396	306	349	398	258	216	256	306	255	301	3,483
うちオンライン	0	0	0	0	0	0	0	0	0	0	0	0	0
地図等の写しの交付	195	203	221	178	134	282	185	231	210	183	154	158	2,334
うちオンライン	36	6	7	4	5	107	6	14	24	11	3	2	225
地図等の閲覧	339	290	297	181	180	195	362	245	278	210	347	277	3,201
その他	0	0	0	0	0	0	0	0	0	0	0	0	0
うちオンライン	0	0	0	0	0	0	0	0	0	0	0	0	0
合計	3,858	4,867	4,354	4,361	3,545	4,063	4,121	4,126	4,539	4,322	4,452	4,904	51,512

令和3年	R3.1	R3.2	R3.3	R3.4	R3.5	R3.6	R3.7	R3.8	R3.9	R3.10	R3.11	R3.12	合計
登記事項証明書	2,458	1,516	1,721	1,762	1,647	1,734	1,516	1,785	1,883	1,875	2,027	1,866	21,790
うちオンライン	399	312	402	369	290	446	429	343	465	378	377	415	4,625
要約書(閲覧)	1,858	1,841	1,139	1,473	1,695	2,107	1,520	1,605	2,135	1,768	1,611	1,857	20,609
印鑑証明	313	238	341	240	224	206	236	187	227	165	257	260	2,894
うちオンライン	0	0	0	0	0	0	0	0	0	0	0	0	0
地図等の写しの交付	152	188	134	242	137	162	246	146	184	169	254	180	2,194
うちオンライン	2	11	5	8	4	13	4	23	7	8	7	5	97
地図等の閲覧	381	252	173	280	183	206	269	245	415	400	310	296	3,410
その他	0	0	1	0	0	1	0	0	0	1	0	0	3
うちオンライン	0	0	0	0	0	0	0	0	0	0	0	0	0
合計	5,162	4,035	3,509	3,997	3,886	4,416	3,787	3,968	4,844	4,378	4,459	4,459	50,900

令和4年	R4.1	R4.2	R4.3	R4.4	R4.5	R4.6	R4.7	R4.8	R4.9	R4.10	R4.11	R4.12	合計
登記事項証明書	1,946	2,966	1,835	1,839	1,685	3,007	2,892	1,851	2,302	1,702	1,575	1,765	25,365
うちオンライン	341	281	508	302	333	592	337	307	651	323	335	474	4,784
要約書(閲覧)	3,225	2,044	2,561	1,850	2,937	1,770	1,558	2,117	2,137	1,488	3,942	1,958	27,587
印鑑証明	230	235	245	198	233	254	193	169	208	213	204	204	2,586
うちオンライン	0	2	0	1	0	0	0	0	0	0	0	0	3
地図等の写しの交付	165	146	187	162	188	242	218	180	185	231	195	157	2,256
うちオンライン	5	16	13	6	5	38	15	8	19	5	2	6	138
地図等の閲覧	339	291	130	191	159	290	331	302	311	340	373	136	3,193
その他	0	1	0	0	1	0	1	0	0	1	0	0	4
うちオンライン	0	0	0	0	0	0	0	0	0	0	0	0	0
合計	5,905	5,683	4,958	4,240	5,203	5,563	5,193	4,619	5,143	3,975	6,289	4,220	60,991



局名	静岡地方法務局	
庁名	浜松支局	
登記所外証明書 発行請求機 設置場所	北区役所	
	浜北区役所	
備考		

包括的民間委託を実施した年度

1 従来の実施に要した経費(法務局証明サービスセンターに係る経費を含む)

(単位:千円)

	平成30年度	令和元年度	令和2年度上半期	令和2年度下半期	令和3年度	令和4年度
委託費	46,362	46,828	23,632	25,457	50,910	50,910
物件費	0	0	0	0	0	0
計(a)	46,362	46,828	23,632	25,457	50,910	50,910
参考値(b) 減価償却費	0	0	0	0	0	0
(a)+(b)	46,362	46,828	23,632	25,457	50,910	50,910

2 従来の実施に要した人員(法務局証明サービスセンターに係る人員を含む)

(単位:人)

	平成30年度	令和元年度	令和2年度上半期	令和2年度下半期	令和3年度	令和4年度
業務委託職員	13.5	13.2	13.6	13.4	12.0	12.3

3 従来の実施方法等(従来業務実施における取扱数量)

(1) 乙号事件数(法務局証明サービスセンターに係る乙号事件数を含む) 次業のとおりに

(2) 郵送請求受取数

R4.1	R4.2	R4.3	R4.4	R4.5	R4.6	R4.7	R4.8	R4.9	R4.10	R4.11	R4.12	合計
91	90	70	59	75	73	62	79	81	78	86	78	922

(3) 閉鎖登記簿・地図等の交付/閲覧の件数(令和5年2月の1日当たりの平均的な件数)

(4) 乙号事件数の曜日別動向(令和4年度の平均的な割合)

	交付	閲覧
閉鎖登記簿(不動産)	27.1	0.7
閉鎖登記簿(商業・法人)	4.2	0.0
旧土地台帳	5.1	0.2
和紙公園(※)	1.0	0.2

月	火	水	木	金
19%	20%	23%	19%	19%

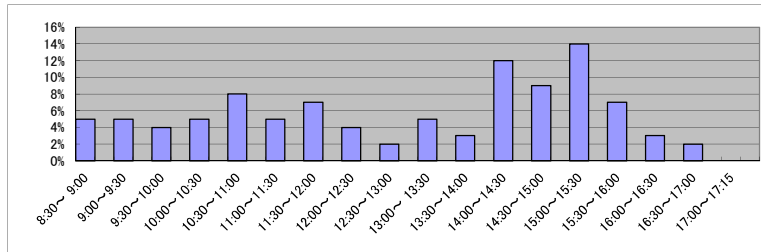
(5) 登記情報及び地図情報の電子データによる提供数

	令和2年		令和3年		令和4年	
	登記	地図	登記	地図	登記	地図
件数	13	55	15	289	19	28
筆個数	797,659		1,012,155		1,074,415	

(※) 閉鎖された地図に準ずる図面のうち和紙で調製された旧土地台帳附属地図等

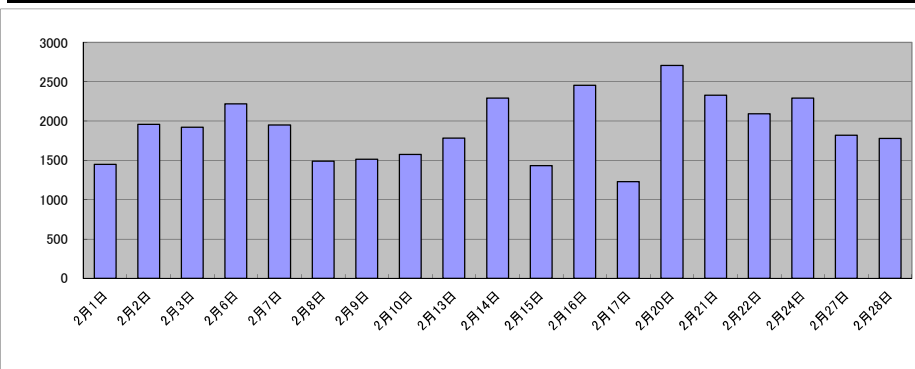
(6) 請求書枚数の時間別動向(令和4年度の平均的な割合)

8:30~9:00	9:00~9:30	9:30~10:00	10:00~10:30	10:30~11:00	11:00~11:30
	5%	5%	4%	5%	8%
11:30~12:00	7%	4%	2%	5%	3%
12:00~12:30					
12:30~13:00					
13:00~13:30					
13:30~14:00					
14:00~14:30					
14:30~15:00					
15:00~15:30					
15:30~16:00					
16:00~16:30					
16:30~17:00					
17:00~17:15					
	9%	14%	7%	3%	2%
					0%



(7) 乙号事件数の日別動向(令和5年2月)

2月1日	2月2日	2月3日	2月6日	2月7日	2月8日	2月9日	2月10日	2月13日	2月14日	2月15日	2月16日	2月17日	2月20日	2月21日	2月22日	2月24日	2月27日	2月28日
1449	1958	1921	2220	1947	1489	1513	1576	1782	2291	1434	2454	1231	2708	2328	2090	2292	1819	1777



庁名	静岡地方事務局浜松支局
----	-------------

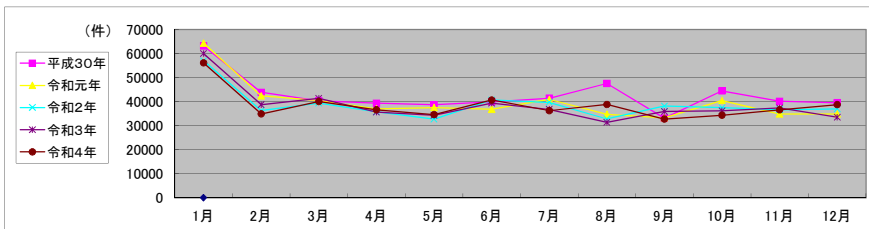
平成30年	H30.1	H30.2	H30.3	H30.4	H30.5	H30.6	H30.7	H30.8	H30.9	H30.10	H30.11	H30.12	合計
登記事項証明書	22,536	24,871	24,336	21,844	21,965	23,390	21,370	20,867	16,949	21,926	22,380	19,107	261,541
うちオンライン	6,955	6,719	7,123	6,786	7,019	6,792	6,813	6,602	5,087	7,150	6,822	6,031	79,899
要約書(閲覧)	28,650	6,608	3,680	5,903	5,115	4,473	7,643	11,572	5,385	10,492	6,237	9,308	105,066
印鑑証明	7,885	8,028	7,983	6,838	7,128	7,320	7,177	7,068	6,842	7,645	6,876	6,885	87,675
うちオンライン	2,436	2,058	982	1,798	1,841	1,549	1,531	1,765	1,288	1,868	1,384	1,690	20,190
地図等の写しの交付	3,132	3,501	3,348	3,327	3,369	3,736	3,699	3,595	3,047	3,465	3,510	2,916	40,645
うちオンライン	400	439	414	396	423	506	420	370	402	318	397	292	4,777
地図等の閲覧	985	853	1,004	1,429	1,086	956	1,558	4,436	910	960	1,133	1,310	16,620
その他	10	3	8	6	5	3	4	6	12	10	11	10	88
うちオンライン	0	0	0	0	0	0	0	0	0	0	0	0	0
合計	63,198	43,864	40,359	39,347	38,668	39,878	41,451	47,544	33,145	44,498	40,147	39,536	511,635

令和元年	H31.1	H31.2	H31.3	H31.4	R1.5	R1.6	R1.7	R1.8	R1.9	R1.10	R1.11	R1.12	合計
登記事項証明書	23,682	24,578	23,732	20,623	20,390	20,264	24,068	17,919	18,197	22,165	19,482	20,059	255,159
うちオンライン	6,600	6,727	6,593	7,005	6,918	6,556	7,449	5,563	5,643	7,797	6,378	6,604	79,833
要約書(閲覧)	27,941	6,034	4,145	5,861	3,617	5,354	4,122	5,826	3,985	7,048	4,003	3,473	81,409
印鑑証明	7,461	7,351	8,484	6,895	7,334	7,021	7,142	6,681	6,932	6,289	6,839	6,647	85,076
うちオンライン	1,922	1,609	1,634	1,797	1,784	1,421	1,384	1,900	1,365	1,054	1,761	1,542	19,173
地図等の写しの交付	3,521	3,357	3,385	2,940	3,420	3,365	4,100	3,357	3,046	3,643	3,064	2,843	40,041
うちオンライン	404	412	456	368	392	378	409	373	375	430	409	334	4,740
地図等の閲覧	1,719	1,052	680	708	2,763	826	1,486	955	1,072	1,292	1,468	1,886	15,907
その他	2	5	9	5	10	14	10	4	9	6	7	4	85
うちオンライン	0	0	0	0	0	0	0	0	0	0	2	0	2
合計	64,326	42,377	40,435	37,032	37,534	36,844	40,928	34,742	33,241	40,443	34,863	34,912	477,677

令和2年	R2.1	R2.2	R2.3	R2.4	R2.5	R2.6	R2.7	R2.8	R2.9	R2.10	R2.11	R2.12	合計
登記事項証明書	22,191	22,216	22,625	21,314	18,114	24,253	22,793	18,631	20,599	22,185	21,275	19,840	256,036
うちオンライン	6,743	6,077	6,869	7,157	5,548	7,403	7,377	5,982	6,457	7,690	6,032	6,528	79,863
要約書(閲覧)	23,599	3,883	3,860	2,990	2,933	2,959	5,189	3,880	6,377	4,868	3,793	5,685	70,016
印鑑証明	7,082	7,042	8,643	7,872	6,904	8,176	7,495	6,410	7,263	6,372	7,464	7,630	88,353
うちオンライン	1,714	1,533	1,554	1,302	1,013	1,210	1,122	1,540	1,908	1,024	2,313	2,740	18,973
地図等の写しの交付	3,160	2,626	3,190	2,719	2,401	3,570	3,413	2,873	3,153	3,067	3,031	2,781	35,984
うちオンライン	405	353	464	456	308	483	374	381	447	483	438	438	4,966
地図等の閲覧	957	563	1,048	818	2,396	1,763	795	1,011	770	990	1,045	1,089	13,245
その他	2	8	9	2	0	6	3	3	0	1	1	0	35
うちオンライン	0	0	0	0	0	0	0	0	0	0	0	0	0
合計	56,991	36,338	39,375	35,715	32,748	40,727	39,688	32,808	38,162	37,483	36,609	37,025	463,669

令和3年	R3.1	R3.2	R3.3	R3.4	R3.5	R3.6	R3.7	R3.8	R3.9	R3.10	R3.11	R3.12	合計
登記事項証明書	22,653	23,457	25,609	21,736	20,182	22,492	21,581	18,707	20,181	21,883	21,581	20,750	260,812
うちオンライン	6,898	6,818	8,565	6,924	5,660	6,457	6,983	6,642	5,953	7,724	6,364	7,109	82,097
要約書(閲覧)	26,904	5,140	3,700	3,539	4,682	5,425	4,124	2,840	4,635	4,046	5,605	3,110	73,750
印鑑証明	6,883	6,733	8,097	6,271	5,327	6,799	5,959	6,000	6,411	6,187	6,405	6,347	77,419
うちオンライン	1,743	1,470	1,168	1,305	957	1,229	1,103	1,496	1,019	1,619	1,917	1,932	16,958
地図等の写しの交付	2,892	2,716	2,893	3,085	2,810	3,504	3,289	2,617	2,822	2,910	2,781	2,381	34,700
うちオンライン	414	368	435	416	371	418	424	509	394	440	414	437	5,040
地図等の閲覧	659	675	1,058	991	1,341	1,152	1,804	1,201	1,796	1,113	1,022	930	13,742
その他	2	0	1	5	2	3	0	1	0	0	3	4	21
うちオンライン	0	0	0	0	0	1	0	0	0	0	0	0	1
合計	59,993	38,721	41,358	35,627	34,344	39,375	36,757	31,366	35,845	36,139	37,397	33,522	460,444

令和4年	R4.1	R4.2	R4.3	R4.4	R4.5	R4.6	R4.7	R4.8	R4.9	R4.10	R4.11	R4.12	合計
登記事項証明書	20,958	21,883	23,798	22,581	20,673	23,710	18,516	24,802	19,134	20,330	22,895	20,597	259,877
うちオンライン	6,922	5,960	7,805	7,351	7,030	7,528	6,307	6,607	6,152	7,562	6,642	7,028	82,894
要約書(閲覧)	25,757	3,610	4,549	4,726	5,672	5,182	9,049	4,771	4,035	3,980	3,750	8,741	83,822
印鑑証明	6,184	6,148	8,069	5,333	4,992	6,285	5,401	5,221	6,097	6,360	6,042	5,716	71,848
うちオンライン	1,204	1,351	1,730	937	747	1,281	848	1,021	1,317	1,305	1,478	1,478	14,697
地図等の写しの交付	2,447	2,634	2,806	2,732	2,493	3,634	2,367	2,888	2,649	2,493	2,674	2,316	32,133
うちオンライン	366	427	514	449	416	424	377	438	361	419	435	354	4,980
地図等の閲覧	792	618	821	1,258	781	1,864	916	1,143	789	1,169	1,183	1,374	12,708
その他	4	6	5	2	3	1	1	6	9	15	12	4	68
うちオンライン	0	0	0	0	0	0	0	0	0	0	0	0	0
合計	56,142	34,899	40,048	36,632	34,614	40,676	36,250	38,831	32,713	34,347	36,556	38,748	460,456



局名	静岡地方財務局
庁名	掛川支局
登記所外証明書 発行請求機 設置場所	
備考	

包括的民間委託を実施した年度

1 従来の実施に要した経費(法務局証明サービスセンターに係る経費を含む)

(単位:千円)

	平成30年度	令和元年度	令和2年度上半期	令和2年度下半期	令和3年度	令和4年度
委託費	9,602	9,699	4,894	5,272	10,544	10,544
物件費	0	0	0	0	0	0
計(a)	9,602	9,699	4,894	5,272	10,544	10,544
参考値(b) 減価償却費	0	0	0	0	0	0
(a)+(b)	9,602	9,699	4,894	5,272	10,544	10,544

2 従来の実施に要した人員(法務局証明サービスセンターに係る人員を含む)

(単位:人)

	平成30年度	令和元年度	令和2年度上半期	令和2年度下半期	令和3年度	令和4年度
業務委託職員	3.6	3.3	4.1	4.0	4.1	4.1

3 従来の実施方法等(従来業務実施における取扱数量)

(1) 乙号事件数(法務局証明サービスセンターに係る乙号事件数を含む) 次業のとおり

(2) 郵送請求受取数

R4.1	R4.2	R4.3	R4.4	R4.5	R4.6	R4.7	R4.8	R4.9	R4.10	R4.11	R4.12	合計
15	11	7	5	18	11	11	19	20	15	13	11	156

(3) 閉鎖登記簿・地図等の交付/閲覧の件数(令和5年2月の1日当たりの平均的な件数)

(4) 乙号事件数の曜日別動向(令和4年度の平均的な割合)

	交付	閲覧
閉鎖登記簿(不動産)	5.0	1.6
閉鎖登記簿(商業・法人)	0.0	0.0
旧土地台帳	2.5	3.8
和紙公園(※)	0.0	0.0

月	火	水	木	金
19%	15%	15%	20%	31%

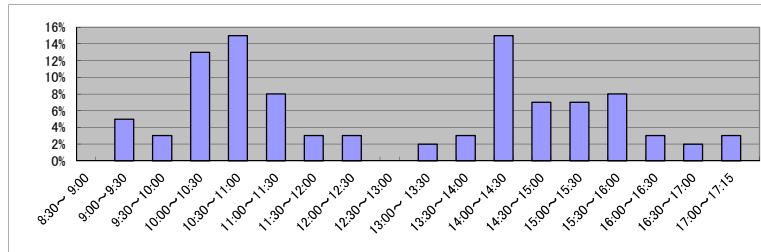
(5) 登記情報及び地図情報の電子データによる提供数

	令和2年		令和3年		令和4年	
	登記	地図	登記	地図	登記	地図
件数	12	167	14	157	350	64
筆個数	565,177		126,906		473,337	

(※) 閉鎖された地図に準ずる図面のうち和紙で調製された旧土地台帳附属地図等

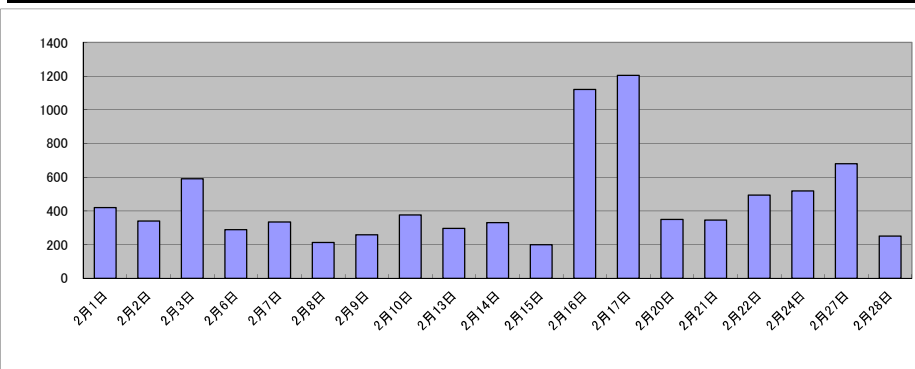
(6) 請求書枚数の時間別動向(令和4年度の平均的な割合)

8:30~9:00	9:00~9:30	9:30~10:00	10:00~10:30	10:30~11:00	11:00~11:30
0%	5%	3%	13%	15%	8%
11:30~12:00	12:00~12:30	12:30~13:00	13:00~13:30	13:30~14:00	14:00~14:30
3%	3%	0%	2%	3%	15%
14:30~15:00	15:00~15:30	15:30~16:00	16:00~16:30	16:30~17:00	17:00~17:15
7%	7%	8%	3%	2%	3%



(7) 乙号事件数の日別動向(令和5年2月)

2月1日	2月2日	2月3日	2月6日	2月7日	2月8日	2月9日	2月10日	2月13日	2月14日	2月15日	2月16日	2月17日	2月20日	2月21日	2月22日	2月24日	2月27日	2月28日
419	339	591	288	334	212	258	375	295	330	198	1120	1205	349	344	494	518	679	250



庁名	静岡地方務局掛川支局											
----	------------	--	--	--	--	--	--	--	--	--	--	--

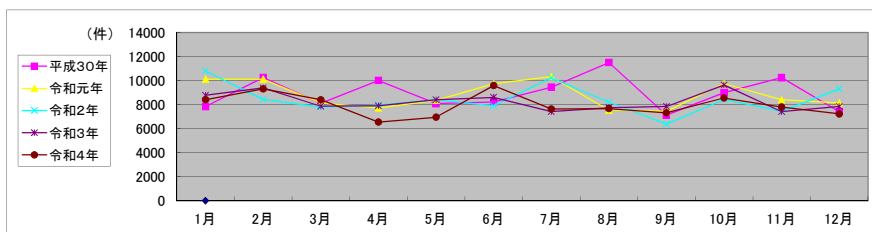
平成30年	H30.1	H30.2	H30.3	H30.4	H30.5	H30.6	H30.7	H30.8	H30.9	H30.10	H30.11	H30.12	合計
登記事項証明書	4,525	4,853	4,475	3,935	4,169	4,564	4,040	4,644	3,195	4,074	4,641	3,778	50,893
うちオンライン	1,396	1,213	1,272	1,437	1,586	1,515	1,348	1,293	1,200	1,665	1,452	1,428	16,805
要約書(閲覧)	1,714	3,620	1,718	4,594	2,343	2,051	2,955	5,256	2,438	2,762	3,729	2,075	35,255
印鑑証明	762	861	1,145	776	774	822	770	735	766	962	840	726	9,939
うちオンライン	8	0	6	1	1	4	2	1	6	15	1	0	45
地図等の写しの交付	578	608	545	536	604	639	738	556	553	664	666	544	7,231
うちオンライン	40	41	40	14	44	16	24	25	11	93	32	41	421
地図等の閲覧	261	299	234	173	185	147	948	309	183	523	369	278	3,909
その他	2	0	1	0	0	0	0	0	2	0	1	0	6
うちオンライン	0	0	0	0	0	0	0	0	0	0	0	0	0
合計	7,842	10,241	8,118	10,014	8,075	8,223	9,451	11,500	7,137	8,985	10,246	7,401	107,233

令和元年	H31.1	H31.2	H31.3	H31.4	R1.5	R1.6	R1.7	R1.8	R1.9	R1.10	R1.11	R1.12	合計
登記事項証明書	5,236	5,191	4,810	4,182	4,154	4,106	5,801	4,517	3,729	4,540	4,796	3,772	54,834
うちオンライン	1,815	1,160	1,590	1,406	1,689	1,710	1,528	1,445	1,279	1,285	1,275	1,419	17,601
要約書(閲覧)	2,984	3,231	1,481	1,851	2,696	3,049	1,903	1,440	2,018	3,341	2,069	2,973	29,036
印鑑証明	959	841	1,030	782	801	841	898	720	861	837	726	636	9,932
うちオンライン	7	11	5	7	7	10	9	0	6	12	6	0	80
地図等の写しの交付	625	582	640	668	529	511	727	693	556	688	593	511	7,323
うちオンライン	47	28	29	15	13	18	33	30	26	58	26	67	390
地図等の閲覧	308	262	185	234	185	1,221	989	179	276	342	216	248	4,645
その他	2	3	3	0	1	2	0	0	2	3	2	1	19
うちオンライン	0	0	0	0	0	0	0	0	0	0	0	0	0
合計	10,114	10,110	8,149	7,717	8,366	9,730	10,318	7,549	7,442	9,751	8,402	8,141	105,789

令和2年	R2.1	R2.2	R2.3	R2.4	R2.5	R2.6	R2.7	R2.8	R2.9	R2.10	R2.11	R2.12	合計
登記事項証明書	5,229	4,554	4,412	3,906	4,611	4,482	4,543	5,052	3,601	5,230	4,016	4,791	54,427
うちオンライン	1,592	1,379	1,375	1,205	1,790	1,410	1,245	1,548	1,125	1,494	1,374	1,588	17,125
要約書(閲覧)	3,389	2,123	1,639	2,373	2,060	1,351	3,732	1,648	1,109	1,576	1,776	2,599	25,375
印鑑証明	787	900	1,040	882	1,096	1,131	912	694	892	829	860	886	10,909
うちオンライン	13	9	19	0	10	1	14	5	0	20	5	4	100
地図等の写しの交付	751	622	504	480	398	662	672	555	581	603	587	834	7,249
うちオンライン	58	44	18	14	45	75	65	15	25	22	17	30	428
地図等の閲覧	630	236	196	319	242	270	373	261	197	192	213	209	3,338
その他	7	1	0	0	3	2	0	1	0	0	0	0	14
うちオンライン	0	0	0	0	0	0	0	0	0	0	0	0	0
合計	10,793	8,436	7,791	7,960	8,410	7,898	10,232	8,211	6,380	8,430	7,452	9,319	101,312

令和3年	R3.1	R3.2	R3.3	R3.4	R3.5	R3.6	R3.7	R3.8	R3.9	R3.10	R3.11	R3.12	合計
登記事項証明書	4,781	6,381	4,724	4,806	4,389	4,742	4,171	4,234	3,932	5,141	4,066	4,550	55,917
うちオンライン	1,163	1,690	1,586	1,858	1,557	1,509	1,379	1,232	1,310	1,378	1,372	1,317	17,351
要約書(閲覧)	2,251	1,413	1,231	1,551	2,108	2,193	1,743	2,102	2,330	2,600	1,870	1,838	23,230
印鑑証明	932	879	1,128	805	608	782	726	696	773	755	740	700	9,524
うちオンライン	15	1	10	8	0	5	12	2	28	4	0	16	101
地図等の写しの交付	538	520	644	549	488	547	580	531	522	751	534	526	6,730
うちオンライン	63	38	26	16	36	27	11	17	29	18	25	45	351
地図等の閲覧	273	192	138	188	824	337	191	188	284	382	203	227	3,427
その他	0	0	2	1	2	1	2	1	1	4	0	0	14
うちオンライン	0	0	0	0	0	0	0	0	0	0	0	0	0
合計	8,775	9,385	7,867	7,900	8,419	8,602	7,413	7,752	7,842	9,633	7,413	7,841	98,842

令和4年	R4.1	R4.2	R4.3	R4.4	R4.5	R4.6	R4.7	R4.8	R4.9	R4.10	R4.11	R4.12	合計
登記事項証明書	4,454	4,534	4,886	3,917	3,611	4,941	4,290	4,290	3,537	4,745	4,046	3,610	50,861
うちオンライン	1,233	1,221	1,648	1,319	1,178	965	1,584	1,054	1,251	1,170	909	898	14,430
要約書(閲覧)	2,339	3,331	1,787	1,304	2,057	2,699	1,717	2,019	2,385	2,184	2,362	2,342	26,526
印鑑証明	785	739	973	712	639	722	814	579	751	671	688	689	8,762
うちオンライン	10	12	12	16	2	6	13	8	6	25	9	10	129
地図等の写しの交付	613	474	545	494	461	497	498	436	507	437	457	425	5,844
うちオンライン	50	17	11	17	29	13	18	52	32	29	30	23	321
地図等の閲覧	209	226	204	116	183	729	320	341	134	515	248	153	3,378
その他	0	0	2	1	0	0	0	1	0	1	2	0	7
うちオンライン	0	0	0	0	0	0	0	0	0	0	0	0	0
合計	8,400	9,304	8,397	6,544	6,951	9,588	7,639	7,666	7,314	8,553	7,803	7,219	95,378



局名	静岡地方法務局
庁名	袋井支局
登記所外証明書 発行請求機 設置場所	
備考	

包括的民間委託を実施した年度

1 従来の実施に要した経費(法務局証明サービスセンターに係る経費を含む)

(単位:千円)

	平成30年度	令和元年度	令和2年度上半期	令和2年度下半期	令和3年度	令和4年度
委託費	5,868	5,927	2,990	3,222	6,444	6,444
物件費	0	0	0	0	0	0
計(a)	5,868	5,927	2,990	3,222	6,444	6,444
参考値(b) 減価償却費	0	0	0	0	0	0
(a)+(b)	5,868	5,927	2,990	3,222	6,444	6,444

2 従来の実施に要した人員(法務局証明サービスセンターに係る人員を含む)

(単位:人)

	平成30年度	令和元年度	令和2年度上半期	令和2年度下半期	令和3年度	令和4年度
業務委託職員	2.9	2.4	3.0	2.7	3.3	3.3

3 従来の実施方法等(従来業務実施における取扱数量)

(1) 乙号事件数(法務局証明サービスセンターに係る乙号事件数を含む) 次業のとおり

(2) 郵送請求受取数

R4.1	R4.2	R4.3	R4.4	R4.5	R4.6	R4.7	R4.8	R4.9	R4.10	R4.11	R4.12	合計
8	9	6	4	8	4	3	10	6	6	6	5	75

(3) 閉鎖登記簿・地図等の交付/閲覧の件数(令和5年2月の1日当たりの平均的な件数)

(4) 乙号事件数の曜日別動向(令和4年度の平均的な割合)

	交付	閲覧
閉鎖登記簿(不動産)	9.6	0.1
閉鎖登記簿(商業・法人)	0.0	0.0
旧土地台帳	6.8	0.0
和紙公園(※)	0.3	0.1

月	火	水	木	金
16%	20%	22%	25%	17%

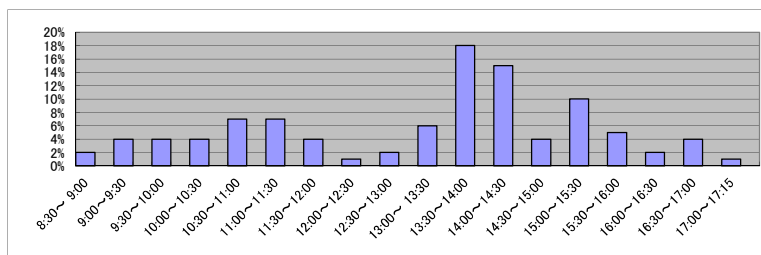
(5) 登記情報及び地図情報の電子データによる提供数

	令和2年		令和3年		令和4年	
	登記	地図	登記	地図	登記	地図
件数	1	1	2	50	4	4
筆個数	13,312		213,929		286,983	

(※)閉鎖された地図に準ずる図面のうち和紙で調製された旧土地台帳附属地図等

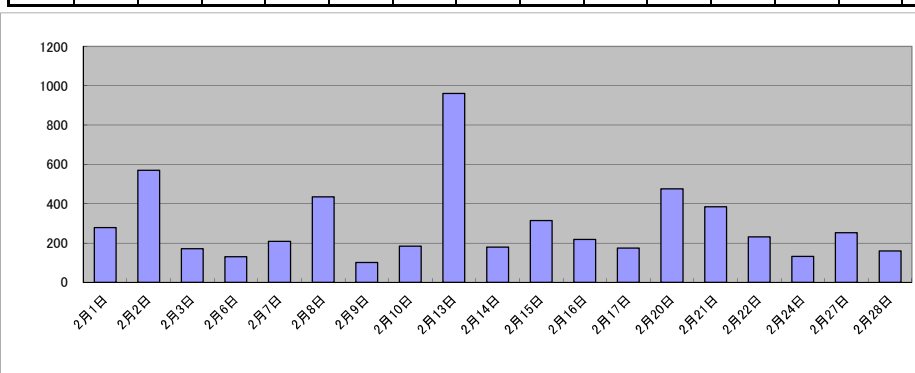
(6) 請求書枚数の時間別動向(令和4年度の平均的な割合)

8:30~9:00	9:00~9:30	9:30~10:00	10:00~10:30	10:30~11:00	11:00~11:30
	2%	4%	4%	4%	7%
11:30~12:00	4%	1%	2%	6%	18%
14:30~15:00	4%	10%	5%	2%	4%
					1%



(7) 乙号事件数の日別動向(令和5年2月)

2月1日	2月2日	2月3日	2月6日	2月7日	2月8日	2月9日	2月10日	2月13日	2月14日	2月15日	2月16日	2月17日	2月20日	2月21日	2月22日	2月24日	2月27日	2月28日
278	569	171	130	208	435	100	183	961	178	313	218	174	475	384	231	131	252	159



庁名	静岡県地方務局袋井支局											
----	-------------	--	--	--	--	--	--	--	--	--	--	--

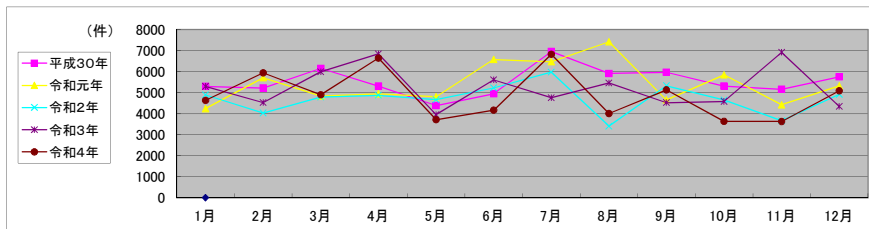
平成30年	H30.1	H30.2	H30.3	H30.4	H30.5	H30.6	H30.7	H30.8	H30.9	H30.10	H30.11	H30.12	合計
登記事項証明書	2,099	2,638	2,712	2,445	2,445	2,519	2,259	2,736	2,183	2,245	2,507	2,364	29,152
うちオンライン	414	435	489	456	468	512	458	444	416	400	366	355	5,213
要約書(閲覧)	2,135	1,538	2,159	1,966	844	1,377	3,154	1,924	2,646	1,977	1,409	2,303	23,432
印鑑証明	456	481	613	389	445	439	457	439	383	375	465	411	5,353
うちオンライン	0	0	0	0	1	0	0	0	1	0	0	1	3
地図等の写しの交付	386	336	379	340	397	399	594	439	449	412	448	401	4,980
うちオンライン	42	21	34	12	33	65	23	19	39	25	26	18	357
地図等の閲覧	214	223	291	167	254	209	483	374	307	302	332	268	3,424
その他	0	0	0	0	0	0	0	0	0	0	0	0	0
うちオンライン	0	0	0	0	0	0	0	0	0	0	0	0	0
合計	5,290	5,216	6,154	5,307	4,385	4,943	6,947	5,912	5,968	5,311	5,161	5,747	66,341

令和元年	H31.1	H31.2	H31.3	H31.4	R1.5	R1.6	R1.7	R1.8	R1.9	R1.10	R1.11	R1.12	合計
登記事項証明書	2,556	3,249	2,314	1,838	1,907	2,492	2,565	2,014	2,019	2,971	2,138	2,520	28,583
うちオンライン	425	361	328	471	416	383	618	405	409	354	340	424	4,934
要約書(閲覧)	552	1,272	1,391	2,194	1,866	2,919	2,299	4,589	1,718	1,790	1,397	1,189	23,186
印鑑証明	457	518	553	429	413	492	503	327	445	415	455	401	5,408
うちオンライン	0	1	1	2	0	0	1	0	0	2	0	0	7
地図等の写しの交付	400	367	393	307	425	326	495	315	351	423	325	342	4,469
うちオンライン	26	20	16	12	18	9	63	18	20	18	11	11	242
地図等の閲覧	276	301	176	171	191	349	608	163	121	243	108	875	3,582
その他	0	0	0	0	0	0	0	0	0	0	0	0	0
うちオンライン	0	0	0	0	0	0	0	0	0	0	0	0	0
合計	4,241	5,707	4,827	4,939	4,802	6,578	6,470	7,418	4,654	5,842	4,423	5,327	65,228

令和2年	R2.1	R2.2	R2.3	R2.4	R2.5	R2.6	R2.7	R2.8	R2.9	R2.10	R2.11	R2.12	合計
登記事項証明書	3,014	2,311	2,370	2,326	1,728	2,251	2,110	1,698	2,060	2,407	2,071	2,200	26,546
うちオンライン	423	384	415	579	373	341	409	349	287	317	333	425	4,635
要約書(閲覧)	781	762	1,286	1,584	1,932	1,777	2,715	863	1,915	1,101	687	1,748	17,151
印鑑証明	425	419	571	523	535	536	529	342	456	469	366	456	5,627
うちオンライン	0	0	0	0	0	3	1	0	0	1	0	1	6
地図等の写しの交付	380	397	335	353	256	373	379	267	366	411	367	303	4,187
うちオンライン	23	14	22	11	15	20	13	7	9	5	8	11	158
地図等の閲覧	285	142	222	83	210	289	242	235	528	257	168	207	2,868
その他	0	1	0	1	0	0	0	0	0	0	0	0	2
うちオンライン	0	0	0	0	0	0	0	0	0	0	0	0	0
合計	4,885	4,032	4,784	4,870	4,661	5,226	5,975	3,405	5,325	4,645	3,659	4,914	56,381

令和3年	R3.1	R3.2	R3.3	R3.4	R3.5	R3.6	R3.7	R3.8	R3.9	R3.10	R3.11	R3.12	合計
登記事項証明書	3,405	2,487	3,470	2,882	2,082	2,636	2,190	1,929	2,222	2,365	2,414	2,537	30,619
うちオンライン	321	402	377	497	448	475	552	403	364	452	371	434	5,096
要約書(閲覧)	802	1,042	1,194	2,902	1,101	1,769	1,341	2,533	964	1,287	3,293	781	19,009
印鑑証明	445	441	650	435	316	436	402	359	427	342	383	351	4,987
うちオンライン	0	1	0	2	0	1	1	4	4	7	1	2	23
地図等の写しの交付	337	379	486	429	305	336	501	439	377	429	414	437	4,869
うちオンライン	17	23	37	20	18	20	13	10	17	25	13	19	232
地図等の閲覧	308	170	193	191	147	409	325	196	532	161	416	234	3,282
その他	0	0	0	0	0	21	0	0	0	0	0	3	24
うちオンライン	0	0	0	0	0	21	0	0	0	0	0	0	21
合計	5,297	4,519	5,993	6,839	3,951	5,607	4,759	5,456	4,522	4,584	6,920	4,343	62,790

令和4年	R4.1	R4.2	R4.3	R4.4	R4.5	R4.6	R4.7	R4.8	R4.9	R4.10	R4.11	R4.12	合計
登記事項証明書	2,559	3,406	2,625	2,984	1,775	2,562	2,673	2,194	2,403	2,028	2,223	1,962	29,394
うちオンライン	455	548	521	542	346	536	476	350	558	318	315	260	5,225
要約書(閲覧)	1,032	1,706	1,041	2,710	1,140	537	2,601	817	1,740	617	537	2,063	16,541
印鑑証明	342	385	580	376	371	455	358	381	436	440	382	384	4,890
うちオンライン	4	5	4	2	2	2	1	3	3	8	2	3	39
地図等の写しの交付	456	314	514	404	304	355	338	406	356	410	354	364	4,575
うちオンライン	17	11	35	44	27	21	17	12	17	8	15	11	235
地図等の閲覧	240	130	135	171	124	256	857	203	194	137	130	310	2,887
その他	0	0	0	0	0	2	0	0	0	0	0	0	2
うちオンライン	0	0	0	0	0	0	0	0	0	0	0	0	0
合計	4,629	5,941	4,895	6,645	3,714	4,167	6,827	4,001	5,129	3,632	3,626	5,083	58,289



局名	静岡地方法務局
庁名	清水出張所
登記所外証明書 発行請求機 設置場所	
備考	

包括的民間委託を実施した年度

1 従来の実施に要した経費(法務局証明サービスセンターに係る経費を含む)

(単位:千円)

	平成30年度	令和元年度	令和2年度上半期	令和2年度下半期	令和3年度	令和4年度
委託費	13,597	13,734	6,930	7,466	14,932	14,932
物件費	0	0	0	0	0	0
計(a)	13,597	13,734	6,930	7,466	14,932	14,932
参考値(b) 減価償却費	0	0	0	0	0	0
(a)+(b)	13,597	13,734	6,930	7,466	14,932	14,932

2 従来の実施に要した人員(法務局証明サービスセンターに係る人員を含む)

(単位:人)

	平成30年度	令和元年度	令和2年度上半期	令和2年度下半期	令和3年度	令和4年度
業務委託職員	6.1	5.2	6.2	5.3	5.6	5.7

3 従来の実施方法等(従来の業務実施における取扱数量)

(1) 乙号事件数(法務局証明サービスセンターに係る乙号事件数を含む) 次業のとおり

(2) 郵送請求受取数

R4.1	R4.2	R4.3	R4.4	R4.5	R4.6	R4.7	R4.8	R4.9	R4.10	R4.11	R4.12	合計
17	19	23	16	22	14	20	17	14	14	12	23	211

(3) 閉鎖登記簿・地図等の交付/閲覧の件数(令和5年2月の1日当たりの平均的な件数)

(4) 乙号事件数の曜日別動向(令和4年度の平均的な割合)

	交付	閲覧
閉鎖登記簿(不動産)	0.0	0.0
閉鎖登記簿(商業・法人)	0.0	0.0
旧土地台帳	3.3	0.0
和紙公園(※)	12.9	15.4

月	火	水	木	金
22%	22%	18%	11%	27%

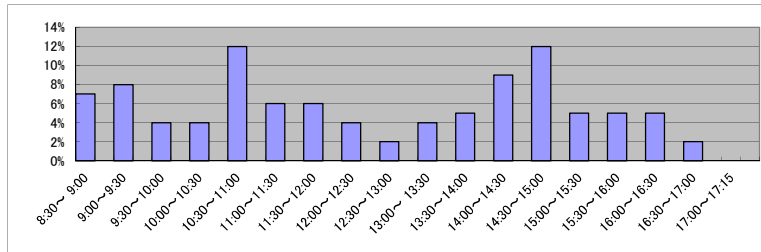
(5) 登記情報及び地図情報の電子データによる提供数

	令和2年		令和3年		令和4年	
	登記	地図	登記	地図	登記	地図
件数	22	71	11	112	359	52
筆回数	43,054		14,753		136,431	

(※) 閉鎖された地図に準ずる図面のうち和紙で調製された旧土地台帳附属地図等

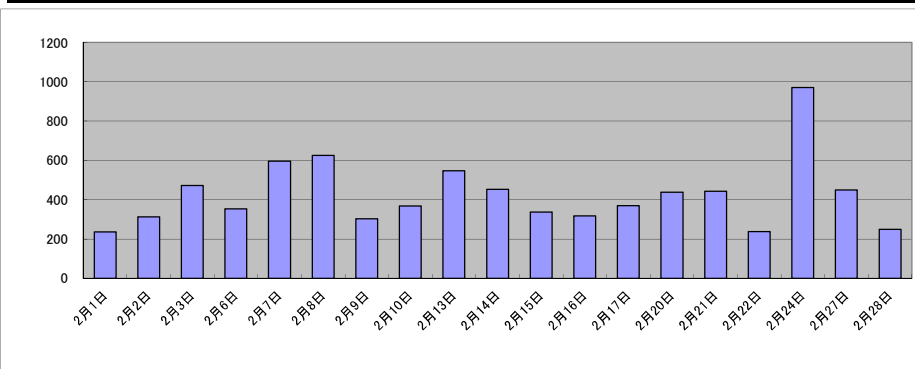
(6) 請求書枚数の時間別動向(令和4年度の平均的な割合)

8:30~9:00	9:00~9:30	9:30~10:00	10:00~10:30	10:30~11:00	11:00~11:30
	7%	8%	4%	4%	12%
11:30~12:00	6%	4%	2%	4%	5%
14:30~15:00	12%	5%	5%	5%	2%
					0%



(7) 乙号事件数の日別動向(令和5年2月)

2月1日	2月2日	2月3日	2月6日	2月7日	2月8日	2月9日	2月10日	2月13日	2月14日	2月15日	2月16日	2月17日	2月20日	2月21日	2月22日	2月24日	2月27日	2月28日
235	312	472	353	596	624	302	368	547	452	337	317	369	438	442	238	971	448	249



庁名	静岡地方事務局清水出張所											
----	--------------	--	--	--	--	--	--	--	--	--	--	--

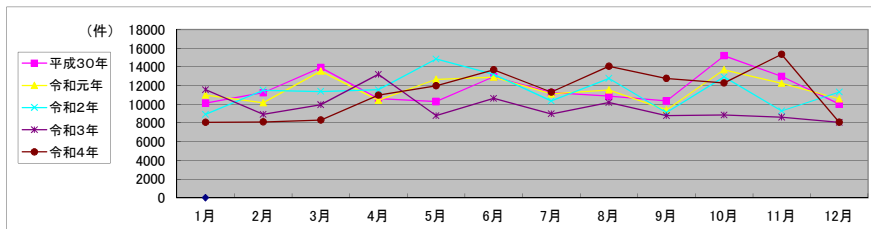
平成30年	H30.1	H30.2	H30.3	H30.4	H30.5	H30.6	H30.7	H30.8	H30.9	H30.10	H30.11	H30.12	合計
登記事項証明書	5,034	5,034	5,413	5,270	4,976	5,073	4,827	5,128	4,053	4,976	5,061	4,575	59,420
うちオンライン	1,085	1,078	1,393	1,594	1,390	1,221	1,313	1,190	982	1,318	1,441	1,543	15,548
要約書(閲覧)	2,644	3,558	5,343	2,780	2,545	4,516	3,013	2,802	3,458	7,337	4,750	2,517	45,263
印鑑証明	1,220	1,563	1,912	1,374	1,455	1,591	1,463	1,332	1,547	1,340	1,491	1,463	17,751
うちオンライン	204	322	340	257	248	304	221	216	351	155	253	395	3,266
地図等の写しの交付	818	765	810	826	830	950	1,037	1,060	883	1,006	1,131	890	11,006
うちオンライン	23	20	49	36	43	39	56	48	38	35	38	34	459
地図等の閲覧	414	319	451	347	485	827	903	561	408	533	552	570	6,370
その他	4	1	0	23	0	0	2	0	0	2	3	3	38
うちオンライン	0	0	0	0	0	0	0	0	0	0	0	0	0
合計	10,134	11,240	13,929	10,620	10,291	12,957	11,245	10,883	10,349	15,194	12,988	10,018	139,848

令和元年	H31.1	H31.2	H31.3	H31.4	R1.5	R1.6	R1.7	R1.8	R1.9	R1.10	R1.11	R1.12	合計
登記事項証明書	4,663	5,057	4,661	5,167	4,289	4,255	5,247	3,821	4,294	4,831	4,623	4,421	55,329
うちオンライン	1,065	1,137	1,165	1,306	1,250	1,209	1,376	955	1,179	1,438	1,382	1,273	14,735
要約書(閲覧)	3,755	2,476	5,936	2,731	5,485	5,552	2,928	5,029	2,361	5,981	4,821	3,616	50,671
印鑑証明	1,350	1,414	1,894	1,216	1,435	1,478	1,572	1,290	1,681	1,440	1,419	1,513	17,702
うちオンライン	127	305	422	202	304	304	307	272	322	210	204	314	3,293
地図等の写しの交付	621	756	778	776	848	914	870	907	648	726	815	645	9,304
うちオンライン	47	31	28	36	52	33	32	27	42	55	42	31	456
地図等の閲覧	606	454	276	520	615	702	498	486	413	725	588	397	6,280
その他	7	0	2	21	1	1	4	5	0	1	1	0	43
うちオンライン	0	0	0	0	0	0	0	0	0	0	0	0	0
合計	11,002	10,157	13,547	10,431	12,673	12,902	11,119	11,538	9,397	13,704	12,267	10,592	139,329

令和2年	R2.1	R2.2	R2.3	R2.4	R2.5	R2.6	R2.7	R2.8	R2.9	R2.10	R2.11	R2.12	合計
登記事項証明書	4,252	4,640	5,189	4,619	4,018	4,809	4,571	4,626	3,829	5,575	4,509	4,771	55,408
うちオンライン	1,256	1,022	1,178	1,258	809	1,056	1,060	1,078	927	1,183	1,076	1,327	13,230
要約書(閲覧)	2,015	4,289	3,227	4,105	8,320	4,778	2,521	4,477	2,078	4,435	2,182	3,638	46,065
印鑑証明	1,492	1,256	1,973	1,882	1,601	1,884	1,651	1,239	1,757	1,577	1,344	1,589	19,245
うちオンライン	354	252	362	315	245	353	310	102	440	302	152	451	3,638
地図等の写しの交付	676	537	743	608	537	1,010	1,035	908	824	760	822	740	9,200
うちオンライン	44	38	27	46	26	32	27	35	29	32	29	31	396
地図等の閲覧	478	782	234	326	364	742	579	1,529	620	584	424	568	7,230
その他	14	0	7	24	1	2	4	0	0	0	0	0	52
うちオンライン	0	0	0	0	0	0	0	0	0	0	0	0	0
合計	8,927	11,504	11,373	11,564	14,841	13,225	10,361	12,779	9,108	12,931	9,281	11,306	137,200

令和3年	R3.1	R3.2	R3.3	R3.4	R3.5	R3.6	R3.7	R3.8	R3.9	R3.10	R3.11	R3.12	合計
登記事項証明書	4,640	4,491	4,606	4,322	3,443	4,536	4,160	3,812	3,730	4,294	3,768	3,897	49,699
うちオンライン	983	978	1,362	1,264	930	1,170	1,167	1,148	959	1,377	1,158	1,337	13,833
要約書(閲覧)	4,140	2,103	2,272	6,232	3,206	3,029	2,196	3,742	2,444	2,404	2,561	1,696	36,025
印鑑証明	1,464	1,384	2,073	1,352	1,023	1,415	1,247	1,284	1,452	1,161	1,190	1,475	16,520
うちオンライン	355	207	507	209	208	310	307	303	406	201	214	456	3,683
地図等の写しの交付	670	684	725	756	731	785	794	688	582	627	741	648	8,431
うちオンライン	22	37	49	44	47	28	58	46	26	35	72	35	499
地図等の閲覧	648	267	283	533	392	879	574	660	584	374	362	343	5,899
その他	0	1	0	15	0	0	1	0	0	1	4	3	25
うちオンライン	0	0	0	0	0	0	0	0	0	0	0	1	1
合計	11,562	8,930	9,959	13,210	8,795	10,644	8,972	10,186	8,792	8,861	8,626	8,062	116,599

令和4年	R4.1	R4.2	R4.3	R4.4	R4.5	R4.6	R4.7	R4.8	R4.9	R4.10	R4.11	R4.12	合計
登記事項証明書	4,380	3,928	4,364	4,977	5,514	4,237	3,695	4,323	4,407	5,975	7,007	4,122	56,929
うちオンライン	1,238	1,089	1,289	1,434	1,372	968	1,075	1,212	1,023	1,011	1,040	1,122	13,873
要約書(閲覧)	1,385	1,846	1,459	3,743	4,015	6,334	5,075	7,039	5,329	3,139	5,458	1,484	46,306
印鑑証明	1,226	1,318	1,694	1,142	1,165	1,382	1,188	1,092	1,541	1,695	1,406	1,329	16,178
うちオンライン	207	309	407	206	327	305	312	207	443	222	327	305	3,577
地図等の写しの交付	574	597	534	595	731	882	598	989	693	734	789	574	8,290
うちオンライン	34	33	45	45	53	60	57	48	36	29	45	43	528
地図等の閲覧	506	431	263	508	565	862	751	627	810	737	693	575	7,328
その他	1	1	1	16	0	1	1	3	1	2	1	3	31
うちオンライン	0	0	0	0	0	0	0	0	0	0	0	0	0
合計	8,072	8,121	8,315	10,981	11,990	13,698	11,308	14,073	12,781	12,282	15,354	8,087	135,062



局名	静岡地方法務局
庁名	藤枝支局
登記所外証明書 発行請求機 設置場所	
備考	

包括的民間委託を実施した年度

1 従来の実施に要した経費(法務局証明サービスセンターに係る経費を含む)

(単位:千円)

	平成30年度	令和元年度	令和2年度上半期	令和2年度下半期	令和3年度	令和4年度
委託費	19,969	20,171	10,178	10,964	21,929	21,929
物件費	0	0	0	0	0	0
計(a)	19,969	20,171	10,178	10,964	21,929	21,929
参考値(b) 減価償却費	0	0	0	0	0	0
(a)+(b)	19,969	20,171	10,178	10,964	21,929	21,929

2 従来の実施に要した人員(法務局証明サービスセンターに係る人員を含む)

(単位:人)

	平成30年度	令和元年度	令和2年度上半期	令和2年度下半期	令和3年度	令和4年度
業務委託職員	6.1	5.8	6.2	7.5	6.7	6.5

3 従来の実施方法等(従来業務実施における取扱数量)

(1) 乙号事件数(法務局証明サービスセンターに係る乙号事件数を含む) 次業のとおり

(2) 郵送請求受取数

R4.1	R4.2	R4.3	R4.4	R4.5	R4.6	R4.7	R4.8	R4.9	R4.10	R4.11	R4.12	合計
80	91	85	108	81	77	96	78	113	80	87	78	1,054

(3) 閉鎖登記簿・地図等の交付/閲覧の件数(令和5年2月の1日当たりの平均的な件数)

(4) 乙号事件数の曜日別動向(令和4年度の平均的な割合)

	交付	閲覧
閉鎖登記簿(不動産)	9.4	20.6
閉鎖登記簿(商業・法人)	0.0	0.0
旧土地台帳	12.5	2.2
和紙公園(※)	1.0	1.5

月	火	水	木	金
26%	17%	25%	15%	17%

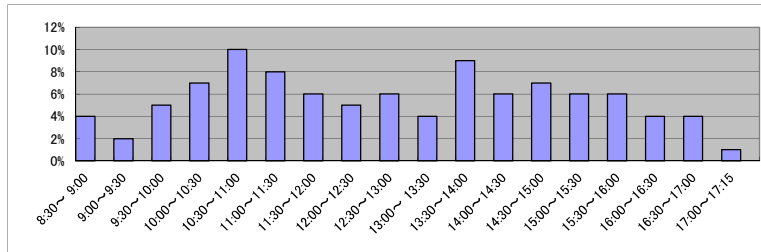
(5) 登記情報及び地図情報の電子データによる提供数

	令和2年		令和3年		令和4年	
	登記	地図	登記	地図	登記	地図
件数	248	43	151	202	437	59
筆個数	523,539		473,813		922,135	

(※) 閉鎖された地図に準ずる図面のうち和紙で調製された旧土地台帳附属地図等

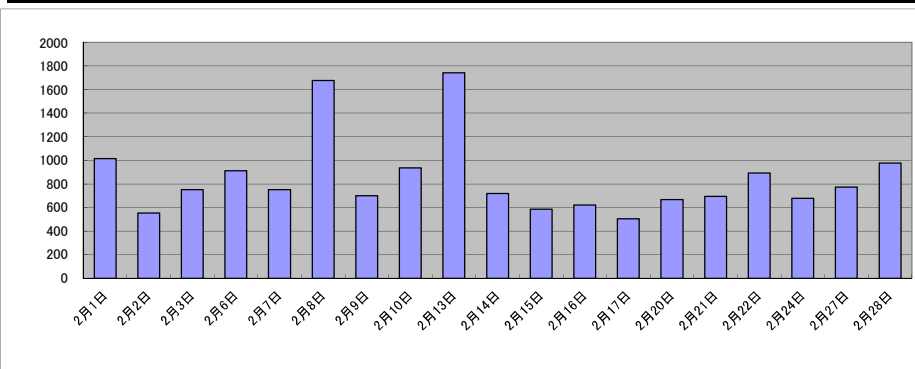
(6) 請求書枚数の時間別動向(令和4年度の平均的な割合)

8:30~9:00	9:00~9:30	9:30~10:00	10:00~10:30	10:30~11:00	11:00~11:30
4%	2%	5%	7%	10%	8%
11:30~12:00	12:00~12:30	12:30~13:00	13:00~13:30	13:30~14:00	14:00~14:30
6%	5%	6%	4%	9%	6%
14:30~15:00	15:00~15:30	15:30~16:00	16:00~16:30	16:30~17:00	17:00~17:15
7%	6%	6%	4%	4%	1%



(7) 乙号事件数の日別動向(令和5年2月)

2月1日	2月2日	2月3日	2月6日	2月7日	2月8日	2月9日	2月10日	2月13日	2月14日	2月15日	2月16日	2月17日	2月20日	2月21日	2月22日	2月24日	2月27日	2月28日
1014	553	751	910	751	1676	699	935	1742	717	585	619	503	666	694	893	677	772	977



局名	静岡地方法務局	
庁名	熱海出張所	
登記所外証明書 発行請求機 設置場所	伊東市役所	
備考		

包括的民間委託を実施した年度

1 従来の実施に要した経費(法務局証明サービスセンターに係る経費を含む)

(単位:千円)

	平成30年度	令和元年度	令和2年度上半期	令和2年度下半期	令和3年度	令和4年度
委託費	7,770	7,849	3,960	4,266	8,533	8,533
物件費	0	0	0	0	0	0
計(a)	7,770	7,849	3,960	4,266	8,533	8,533
参考値(b) 減価償却費	0	0	0	0	0	0
(a)+(b)	7,770	7,849	3,960	4,266	8,533	8,533

2 従来の実施に要した人員(法務局証明サービスセンターに係る人員を含む)

(単位:人)

	平成30年度	令和元年度	令和2年度上半期	令和2年度下半期	令和3年度	令和4年度
業務委託職員	4.4	4.2	4.3	4.2	4.3	4.3

3 従来の実施方法等(従来業務実施における取扱数量)

(1) 乙号事件数(法務局証明サービスセンターに係る乙号事件数を含む) 次業のとおり

(2) 郵送請求受取数

R4.1	R4.2	R4.3	R4.4	R4.5	R4.6	R4.7	R4.8	R4.9	R4.10	R4.11	R4.12	合計
63	62	54	65	73	69	48	61	59	51	52	57	714

(3) 閉鎖登記簿・地図等の交付/閲覧の件数(令和5年2月の1日当たりの平均的な件数)

(4) 乙号事件数の曜日別動向(令和4年度の平均的な割合)

	交付	閲覧
閉鎖登記簿(不動産)	3.2	0.4
閉鎖登記簿(商業・法人)	0.0	0.0
旧土地台帳	0.0	0.0
和紙公園(※)	0.1	0.0

月	火	水	木	金
24%	19%	20%	19%	18%

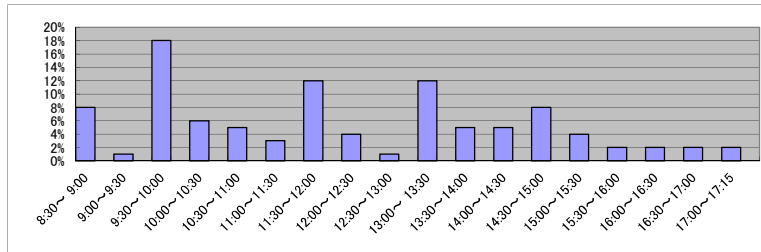
(5) 登記情報及び地図情報の電子データによる提供数

	令和2年		令和3年		令和4年	
	登記	地図	登記	地図	登記	地図
件数	0	0	99	34	165	34
筆個数	0	0	105	334	334	334

(※) 閉鎖された地図に準ずる図面のうち和紙で調製された旧土地台帳附属地図等

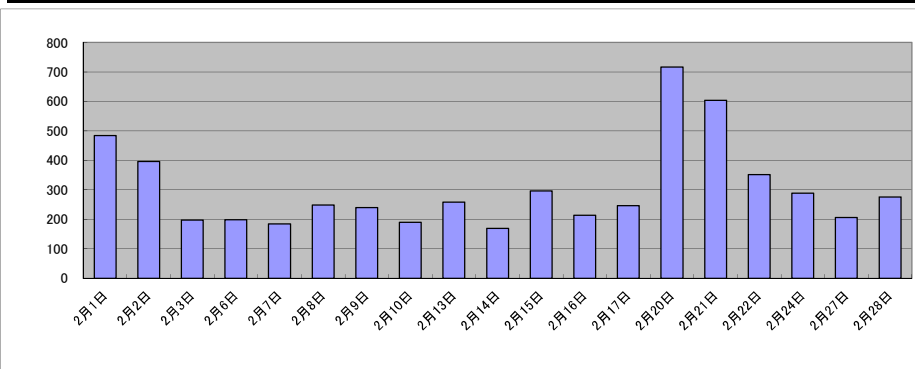
(6) 請求書枚数の時間別動向(令和4年度の平均的な割合)

8:30~9:00	9:00~9:30	9:30~10:00	10:00~10:30	10:30~11:00	11:00~11:30
	8%	1%	18%	6%	5%
11:30~12:00	12:00~12:30	12:30~13:00	13:00~13:30	13:30~14:00	14:00~14:30
12%	4%	1%	12%	5%	5%
14:30~15:00	15:00~15:30	15:30~16:00	16:00~16:30	16:30~17:00	17:00~17:15
8%	4%	2%	2%	2%	2%



(7) 乙号事件数の日別動向(令和5年2月)

2月1日	2月2日	2月3日	2月6日	2月7日	2月8日	2月9日	2月10日	2月13日	2月14日	2月15日	2月16日	2月17日	2月20日	2月21日	2月22日	2月24日	2月27日	2月28日
484	396	198	199	184	248	240	190	258	169	296	214	246	716	604	351	288	206	276



局名	静岡地方法務局
庁名	磐田出張所
登記所外証明書 発行請求機 設置場所	
備考	

包括的民間委託を実施した年度

1 従来の実施に要した経費(法務局証明サービスセンターに係る経費を含む)

(単位:千円)

	平成30年度	令和元年度	令和2年度上半期	令和2年度下半期	令和3年度	令和4年度
委託費	7,543	7,620	3,845	4,142	8,284	8,284
物件費	0	0	0	0	0	0
計(a)	7,543	7,620	3,845	4,142	8,284	8,284
参考値(b) 減価償却費	0	0	0	0	0	0
(a)+(b)	7,543	7,620	3,845	4,142	8,284	8,284

2 従来の実施に要した人員(法務局証明サービスセンターに係る人員を含む)

(単位:人)

	平成30年度	令和元年度	令和2年度上半期	令和2年度下半期	令和3年度	令和4年度
業務委託職員	3.1	3.3	3.4	2.9	3.6	3.2

3 従来の実施方法等(従来業務実施における取扱数量)

(1) 乙号事件数(法務局証明サービスセンターに係る乙号事件数を含む) 次業のとおり

(2) 郵送請求受取数

R4.1	R4.2	R4.3	R4.4	R4.5	R4.6	R4.7	R4.8	R4.9	R4.10	R4.11	R4.12	合計
12	7	5	14	7	10	5	8	7	4	6	5	90

(3) 閉鎖登記簿・地図等の交付/閲覧の件数(令和5年2月の1日当たりの平均的な件数)

(4) 乙号事件数の曜日別動向(令和4年度の平均的な割合)

	交付	閲覧
閉鎖登記簿(不動産)	4.8	0.0
閉鎖登記簿(商業・法人)	0.0	0.0
旧土地台帳	1.5	0.0
和紙公園(※)	0.4	0.0

月	火	水	木	金
23%	21%	18%	21%	17%

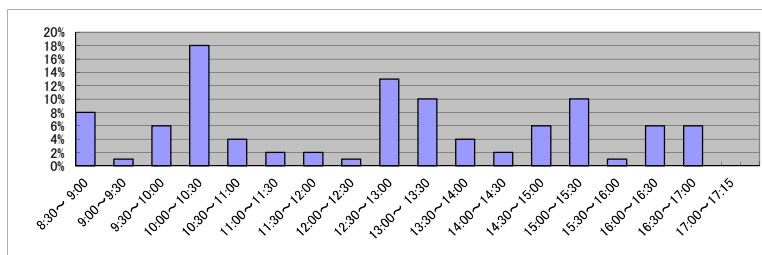
(5) 登記情報及び地図情報の電子データによる提供数

	令和2年		令和3年		令和4年	
	登記	地図	登記	地図	登記	地図
件数	418	6	286	84	192	8
筆個数	379,868		52,220		313,042	

(※) 閉鎖された地図に準ずる図面のうち和紙で調製された旧土地台帳附属地図等

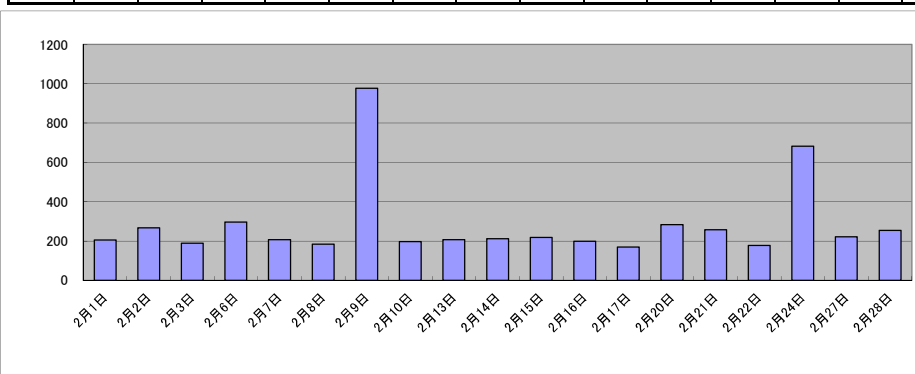
(6) 請求書枚数の時間別動向(令和4年度の平均的な割合)

8:30~9:00	9:00~9:30	9:30~10:00	10:00~10:30	10:30~11:00	11:00~11:30
	8%	1%	6%	18%	4%
11:30~12:00	2%	1%	13%	10%	4%
14:30~15:00	6%	10%	1%	6%	6%
12:00~12:30					2%
12:30~13:00					2%
13:00~13:30					2%
13:30~14:00					2%
14:00~14:30					2%
14:30~15:00					2%
15:00~15:30					2%
15:30~16:00					2%
16:00~16:30					2%
16:30~17:00					2%
17:00~17:15					0%



(7) 乙号事件数の日別動向(令和5年2月)

2月1日	2月2日	2月3日	2月6日	2月7日	2月8日	2月9日	2月10日	2月13日	2月14日	2月15日	2月16日	2月17日	2月20日	2月21日	2月22日	2月24日	2月27日	2月28日
205	267	188	297	207	183	976	196	207	211	217	198	169	283	257	177	682	221	253



庁名	静岡地方務局磐田出張所											
----	-------------	--	--	--	--	--	--	--	--	--	--	--

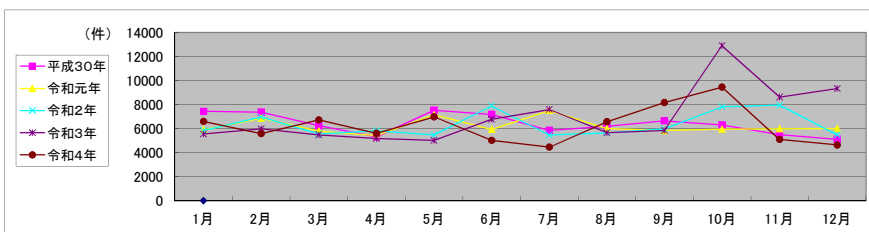
平成30年	H30.1	H30.2	H30.3	H30.4	H30.5	H30.6	H30.7	H30.8	H30.9	H30.10	H30.11	H30.12	合計
登記事項証明書	4,038	4,301	3,604	3,618	3,259	3,237	3,470	2,841	4,662	3,596	2,825	3,167	42,618
うちオンライン	624	675	634	632	503	837	557	481	448	542	495	574	7,002
要約書(閲覧)	1,830	1,343	849	409	1,135	659	675	1,775	662	1,008	1,200	521	12,066
印鑑証明	827	846	1,085	571	596	811	798	700	687	821	674	696	9,112
うちオンライン	0	0	2	0	0	0	0	0	0	0	0	1	3
地図等の写しの交付	650	688	591	538	689	678	744	683	544	735	683	637	7,860
うちオンライン	11	10	13	17	31	33	17	16	13	20	7	23	211
地図等の閲覧	90	205	116	174	1,851	1,797	173	197	93	148	111	76	5,031
その他	0	0	0	2	0	0	0	0	0	1	2	1	6
うちオンライン	0	0	0	0	0	0	0	0	0	0	0	0	0
合計	7,435	7,383	6,245	5,312	7,530	7,182	5,860	6,196	6,648	6,309	5,495	5,098	76,693

令和元年	H31.1	H31.2	H31.3	H31.4	R1.5	R1.6	R1.7	R1.8	R1.9	R1.10	R1.11	R1.12	合計
登記事項証明書	3,680	4,553	3,443	3,422	3,102	3,680	5,297	3,003	3,123	3,109	3,519	3,508	43,439
うちオンライン	638	673	563	615	551	705	504	387	397	526	442	552	6,553
要約書(閲覧)	697	717	655	546	766	634	767	1,333	683	949	781	1,189	9,717
印鑑証明	757	748	925	757	738	734	769	704	645	795	674	646	8,892
うちオンライン	0	9	2	4	0	1	0	3	1	0	3	0	23
地図等の写しの交付	649	680	638	596	2,289	717	604	627	657	652	639	589	9,337
うちオンライン	21	14	12	15	10	20	14	32	23	19	20	20	220
地図等の閲覧	124	166	124	105	250	170	75	344	736	458	379	93	3,024
その他	2	5	0	0	1	0	0	0	0	1	0	2	11
うちオンライン	0	0	0	0	0	0	0	0	0	0	0	0	0
合計	5,909	6,869	5,785	5,426	7,146	5,935	7,512	6,011	5,844	5,964	5,992	6,027	74,420

令和2年	R2.1	R2.2	R2.3	R2.4	R2.5	R2.6	R2.7	R2.8	R2.9	R2.10	R2.11	R2.12	合計
登記事項証明書	3,679	4,418	3,407	3,670	2,918	4,012	3,268	3,692	2,990	5,983	5,404	3,340	46,781
うちオンライン	483	496	532	479	462	536	560	397	527	494	436	474	5,876
要約書(閲覧)	839	822	625	621	1,046	2,268	614	645	1,345	462	1,130	754	11,171
印鑑証明	623	791	897	832	838	804	860	562	792	705	647	658	9,009
うちオンライン	0	0	3	1	6	4	1	0	1	3	2	0	21
地図等の写しの交付	589	714	531	476	555	708	595	598	746	573	685	622	7,392
うちオンライン	15	14	11	5	21	18	10	12	23	19	26	38	212
地図等の閲覧	130	219	99	235	115	94	128	126	105	88	84	114	1,537
その他	0	1	0	0	0	0	0	0	0	0	0	0	1
うちオンライン	0	0	0	0	0	0	0	0	0	0	0	0	0
合計	5,860	6,965	5,559	5,834	5,472	7,886	5,465	5,623	5,978	7,811	7,950	5,488	75,891

令和3年	R3.1	R3.2	R3.3	R3.4	R3.5	R3.6	R3.7	R3.8	R3.9	R3.10	R3.11	R3.12	合計
登記事項証明書	3,528	3,721	3,260	2,673	2,640	3,769	4,849	3,281	3,581	10,395	5,862	7,009	54,568
うちオンライン	498	471	566	483	305	441	510	519	405	552	453	457	5,660
要約書(閲覧)	657	921	532	1,299	1,140	1,509	1,076	948	772	1,166	1,308	849	12,177
印鑑証明	700	733	1,011	572	637	697	620	687	652	672	684	658	8,323
うちオンライン	5	10	2	0	0	3	3	0	3	0	4	3	33
地図等の写しの交付	571	533	563	550	508	737	587	633	732	596	673	751	7,434
うちオンライン	13	20	17	14	17	17	15	11	38	12	17	26	217
地図等の閲覧	94	73	114	83	98	80	468	117	103	76	104	63	1,473
その他	0	1	0	0	0	0	0	0	0	0	0	0	1
うちオンライン	0	0	0	0	0	0	0	0	0	0	0	0	0
合計	5,550	5,982	5,480	5,177	5,023	6,792	7,600	5,666	5,840	12,905	8,631	9,330	83,976

令和4年	R4.1	R4.2	R4.3	R4.4	R4.5	R4.6	R4.7	R4.8	R4.9	R4.10	R4.11	R4.12	合計
登記事項証明書	4,172	3,463	3,911	3,202	4,796	2,882	2,352	4,306	5,985	7,525	2,957	2,679	48,230
うちオンライン	539	517	547	607	488	505	388	463	497	532	404	457	5,944
要約書(閲覧)	1,022	876	1,250	1,242	866	885	847	981	813	785	834	848	11,249
印鑑証明	644	620	895	532	634	648	618	634	727	655	589	650	7,846
うちオンライン	4	5	8	1	1	20	9	7	2	2	10	5	74
地図等の写しの交付	696	521	612	505	506	530	510	596	547	423	572	411	6,429
うちオンライン	27	11	13	12	24	15	24	27	19	14	34	20	240
地図等の閲覧	65	110	55	126	180	77	128	54	102	69	147	57	1,170
その他	0	0	3	2	0	0	0	2	1	0	0	0	8
うちオンライン	0	0	0	0	0	0	0	0	0	0	0	0	0
合計	6,599	5,590	6,726	5,609	6,982	5,022	4,455	6,573	8,175	9,457	5,099	4,645	74,932



局名	静岡地方務局
庁名(SC名)	沼津支局(裾野市役所)
備考	

1 従来の実施に要した人員

(単位:人)

	平成30年度	令和元年度	令和2年度上半期	令和2年度下半期	令和3年度	令和4年度
業務委託職員	0.8	0.8	0.8	0.8	0.8	0.8

2 従来の実施方法等(従来業務実施における取扱数量)

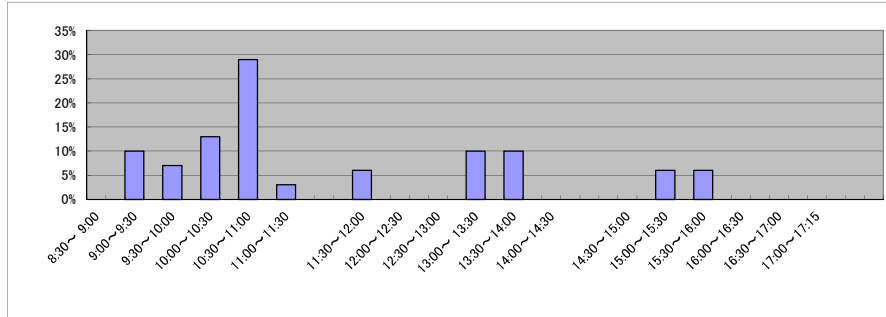
(1) 乙号事件数 次業のとおり

(2) 乙号事件数の曜日別動向(令和4年度の平均的な割合)

月	火	水	木	金
25%	21%	16%	16%	22%

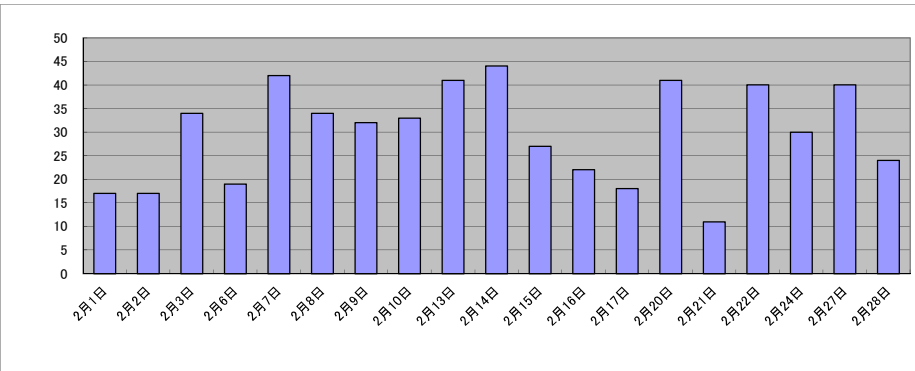
(3) 請求書枚数の時間別動向(令和4年度の平均的な割合)

8:30~9:00	9:00~9:30	9:30~10:00	10:00~10:30	10:30~11:00	11:00~11:30
	10%	7%	13%	29%	3%
11:30~12:00	12:00~12:30	12:30~13:00	13:00~13:30	13:30~14:00	14:00~14:30
6%			10%	10%	0%
14:30~15:00	15:00~15:30	15:30~16:00	16:00~16:30	16:30~17:00	17:00~17:15
0%	6%	6%	0%		



(4) 乙号事件数の日別動向(令和5年2月)

2月1日	2月2日	2月3日	2月6日	2月7日	2月8日	2月9日	2月10日	2月13日	2月14日	2月15日	2月16日	2月17日	2月20日	2月21日	2月22日	2月24日	2月27日	2月28日
17	17	34	19	42	34	32	33	41	44	27	22	18	41	11	40	30	40	24



庁名 静岡地方公務局沼津支局(裾野市役所)

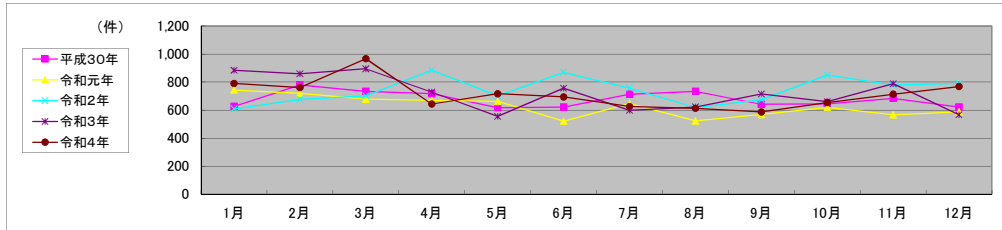
平成30年	H30.1	H30.2	H30.3	H30.4	H30.5	H30.6	H30.7	H30.8	H30.9	H30.10	H30.11	H30.12	合計
登記事項証明書	441	582	439	508	406	402	459	528	364	442	481	435	5,487
うちオンライン	143	141	50	122	97	107	85	216	61	128	73	210	1,433
要約書(閲覧)													0
印鑑証明	186	198	295	209	212	220	255	207	277	203	203	187	2,652
うちオンライン	0	0	0	0	0	0	0	0	0	0	0	0	0
地図等の写しの交付													0
うちオンライン													0
地図等の閲覧													0
その他	0	0	0	0	0	0	0	0	0	0	0	0	0
うちオンライン	0	0	0	0	0	0	0	0	0	0	0	0	0
合計	627	780	734	717	618	622	714	735	641	645	684	622	8,139

令和元年	H31.1	H31.2	H31.3	H31.4	R1.5	R1.6	R1.7	R1.8	R1.9	R1.10	R1.11	R1.12	合計
登記事項証明書	531	487	402	452	413	309	379	335	337	342	335	392	4,714
うちオンライン	154	101	58	106	82	51	48	95	85	52	41	116	989
要約書(閲覧)													0
印鑑証明	213	232	277	217	249	213	268	188	232	278	232	196	2,795
うちオンライン	0	0	0	0	0	0	0	0	0	0	0	0	0
地図等の写しの交付													0
うちオンライン													0
地図等の閲覧													0
その他	0	0	0	0	0	0	0	0	0	0	0	0	0
うちオンライン	0	0	0	0	0	0	0	0	0	0	0	0	0
合計	744	719	679	669	662	522	647	523	569	620	567	588	7,509

令和2年	R2.1	R2.2	R2.3	R2.4	R2.5	R2.6	R2.7	R2.8	R2.9	R2.10	R2.11	R2.12	合計
登記事項証明書	364	426	388	657	403	582	427	403	407	593	556	490	5,696
うちオンライン	76	78	55	239	121	200	103	121	116	236	273	170	1,788
要約書(閲覧)													0
印鑑証明	245	252	314	228	299	287	331	215	267	257	222	301	3,218
うちオンライン	0	0	0	0	0	0	0	0	0	0	0	0	0
地図等の写しの交付													0
うちオンライン													0
地図等の閲覧													0
その他	0	0	0	0	0	0	0	0	0	0	0	0	0
うちオンライン	0	0	0	0	0	0	0	0	0	0	0	0	0
合計	609	678	702	885	702	869	758	618	674	850	778	791	8,914

令和3年	R3.1	R3.2	R3.3	R3.4	R3.5	R3.6	R3.7	R3.8	R3.9	R3.10	R3.11	R3.12	合計
登記事項証明書	668	584	571	532	386	567	407	392	500	488	524	416	6,035
うちオンライン	276	239	207	207	147	173	199	118	199	194	172	164	2,295
要約書(閲覧)													0
印鑑証明	217	276	324	196	170	189	191	231	215	173	264	151	2,597
うちオンライン	0	0	0	0	0	0	0	0	0	0	0	0	0
地図等の写しの交付													0
うちオンライン													0
地図等の閲覧													0
その他	0	0	0	0	0	0	0	0	0	0	0	0	0
うちオンライン	0	0	0	0	0	0	0	0	0	0	0	0	0
合計	885	860	895	728	556	756	598	623	715	661	788	567	8,632

令和4年	R4.1	R4.2	R4.3	R4.4	R4.5	R4.6	R4.7	R4.8	R4.9	R4.10	R4.11	R4.12	合計
登記事項証明書	513	505	610	482	521	446	414	384	383	445	458	572	5,733
うちオンライン	164	80	169	170	95	127	121	125	113	164	101	286	1,715
要約書(閲覧)													0
印鑑証明	277	256	357	162	196	248	212	229	204	210	256	196	2,803
うちオンライン	0	0	0	0	0	0	0	0	0	0	0	0	0
地図等の写しの交付													0
うちオンライン													0
地図等の閲覧													0
その他	0	0	0	0	0	0	0	0	0	0	0	0	0
うちオンライン	0	0	0	0	0	0	0	0	0	0	0	0	0
合計	790	761	967	644	717	694	626	613	587	655	714	768	8,536



局名	静岡地方務局
庁名(SC名)	沼津支局(伊豆の国市大仁支所)
備考	

1 従来の実施に要した人員

(単位:人)

	平成30年度	令和元年度	令和2年度上半期	令和2年度下半期	令和3年度	令和4年度
業務委託職員	0.8	0.8	0.8	0.9	0.8	0.8

2 従来の実施方法等(従来の業務実施における取扱数量)

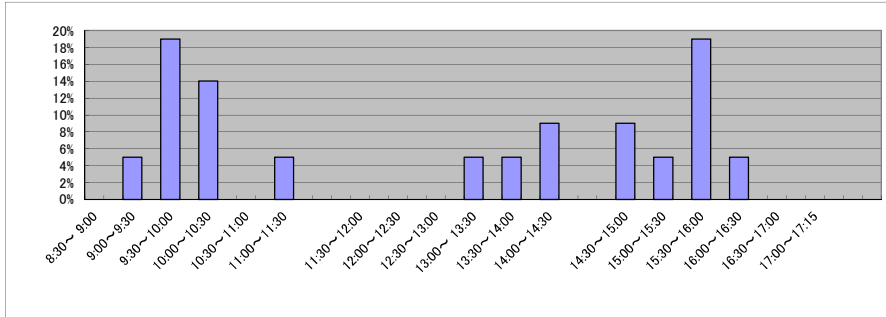
(1) 乙号事件数 次業のとおり

(2) 乙号事件数の曜日別動向(令和4年度の平均的な割合)

月	火	水	木	金
24%	16%	15%	18%	27%

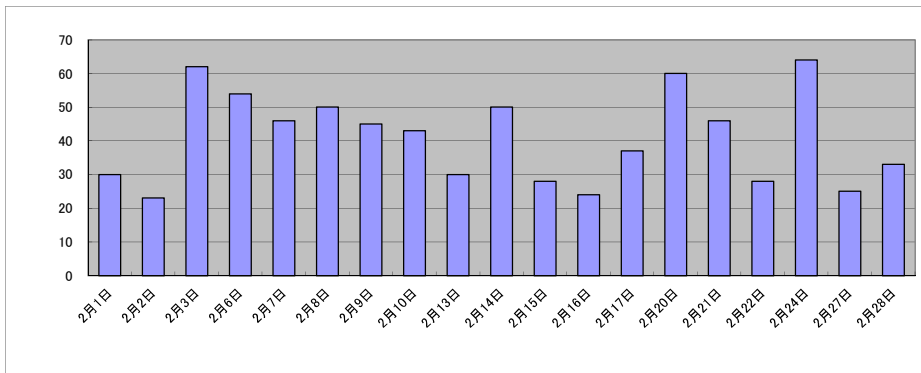
(3) 請求書枚数の時間別動向(令和4年度の平均的な割合)

8:30~9:00	9:00~9:30	9:30~10:00	10:00~10:30	10:30~11:00	11:00~11:30
	5%	19%	14%	0%	5%
11:30~12:00	12:00~12:30	12:30~13:00	13:00~13:30	13:30~14:00	14:00~14:30
0%			5%	5%	9%
14:30~15:00	15:00~15:30	15:30~16:00	16:00~16:30	16:30~17:00	17:00~17:15
9%	5%	19%	5%		



(4) 乙号事件数の日別動向(令和5年2月)

2月1日	2月2日	2月3日	2月6日	2月7日	2月8日	2月9日	2月10日	2月13日	2月14日	2月15日	2月16日	2月17日	2月20日	2月21日	2月22日	2月24日	2月27日	2月28日
30	23	62	54	46	50	45	43	30	50	28	24	37	60	46	28	64	25	33



庁名 静岡地方事務局沼津支局(伊豆の国市大仁支所)

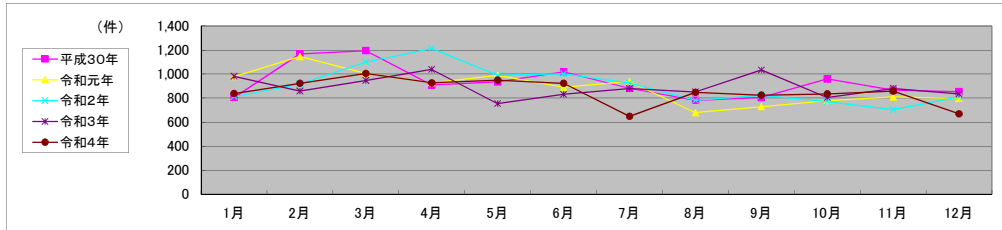
平成30年	H30.1	H30.2	H30.3	H30.4	H30.5	H30.6	H30.7	H30.8	H30.9	H30.10	H30.11	H30.12	合計
登記事項証明書	560	783	692	622	603	650	525	521	486	612	531	568	7,153
うちオンライン	123	168	117	137	171	152	104	102	65	154	86	81	1,460
要約書(閲覧)													0
印鑑証明	212	339	466	241	271	329	306	225	264	312	260	245	3,470
うちオンライン	0	0	0	0	0	0	0	0	0	0	0	0	0
地図等の写しの交付	34	46	37	46	61	40	50	35	54	35	75	40	553
うちオンライン	0	0	0	0	0	0	0	0	0	0	0	0	0
地図等の閲覧													0
その他	0	0	0	0	0	0	0	0	0	0	0	0	0
うちオンライン	0	0	0	0	0	0	0	0	0	0	0	0	0
合計	806	1,168	1,195	909	935	1,019	881	781	804	959	866	853	11,176

令和元年	H31.1	H31.2	H31.3	H31.4	R1.5	R1.6	R1.7	R1.8	R1.9	R1.10	R1.11	R1.12	合計
登記事項証明書	606	755	598	593	650	542	571	408	415	530	502	517	6,687
うちオンライン	99	75	67	107	164	101	107	44	58	191	102	78	1,193
要約書(閲覧)													0
印鑑証明	324	338	373	258	306	282	329	239	278	220	278	245	3,470
うちオンライン	0	0	0	0	0	0	0	0	0	0	0	0	0
地図等の写しの交付	48	53	34	78	34	66	37	32	36	29	29	36	512
うちオンライン	0	0	0	0	0	0	0	0	0	0	0	0	0
地図等の閲覧													0
その他	0	0	0	0	0	0	0	0	0	0	0	0	0
うちオンライン	0	0	0	0	0	0	0	0	0	0	0	0	0
合計	978	1,146	1,005	929	990	890	937	679	729	779	809	798	10,669

令和2年	R2.1	R2.2	R2.3	R2.4	R2.5	R2.6	R2.7	R2.8	R2.9	R2.10	R2.11	R2.12	合計
登記事項証明書	530	608	640	788	590	583	555	476	461	481	435	520	6,667
うちオンライン	117	59	145	168	92	110	77	96	71	77	87	138	1,237
要約書(閲覧)													0
印鑑証明	243	286	423	357	361	394	320	277	322	255	230	249	3,717
うちオンライン	0	0	0	0	0	0	0	0	0	0	0	0	0
地図等の写しの交付	39	24	37	69	39	26	51	28	41	35	38	40	467
うちオンライン	0	0	0	0	0	0	0	0	0	0	0	0	0
地図等の閲覧													0
その他	0	0	0	0	0	0	0	0	0	0	0	0	0
うちオンライン	0	0	0	0	0	0	0	0	0	0	0	0	0
合計	812	918	1,100	1,214	990	1,003	926	781	824	771	703	809	10,851

令和3年	R3.1	R3.2	R3.3	R3.4	R3.5	R3.6	R3.7	R3.8	R3.9	R3.10	R3.11	R3.12	合計
登記事項証明書	596	538	565	736	477	579	548	580	737	571	574	533	7,034
うちオンライン	97	63	98	128	51	170	93	67	226	140	123	112	1,368
要約書(閲覧)													0
印鑑証明	337	278	334	268	242	220	290	217	239	192	252	230	3,099
うちオンライン	0	0	0	0	0	0	0	0	0	0	0	0	0
地図等の写しの交付	49	44	49	35	35	33	42	55	59	42	55	72	570
うちオンライン	0	0	0	0	0	0	0	0	0	0	0	0	0
地図等の閲覧													0
その他	0	0	0	0	0	0	0	0	0	0	0	0	0
うちオンライン	0	0	0	0	0	0	0	0	0	0	0	0	0
合計	982	860	948	1,039	754	832	880	852	1,035	805	881	835	10,703

令和4年	R4.1	R4.2	R4.3	R4.4	R4.5	R4.6	R4.7	R4.8	R4.9	R4.10	R4.11	R4.12	合計
登記事項証明書	558	598	669	621	683	620	395	581	540	541	579	442	6,827
うちオンライン	168	82	122	123	138	163	88	147	134	111	90	63	1,429
要約書(閲覧)													0
印鑑証明	219	281	283	225	227	237	210	217	244	228	245	197	2,813
うちオンライン	0	0	0	0	0	0	0	0	0	0	0	0	0
地図等の写しの交付	61	45	53	81	40	66	43	50	41	66	34	30	610
うちオンライン	0	0	0	0	0	0	0	0	0	0	0	0	0
地図等の閲覧													0
その他	0	0	0	0	0	0	0	0	0	0	0	0	0
うちオンライン	0	0	0	0	0	0	0	0	0	0	0	0	0
合計	838	924	1,005	927	950	923	648	848	825	835	858	669	10,250



局名	静岡地方務局
庁名(SC名)	沼津支局(御殿場市役所)
備考	

1 従来の実施に要した人員

(単位:人)

	平成30年度	令和元年度	令和2年度上半期	令和2年度下半期	令和3年度	令和4年度
業務委託職員	1.0	0.9	0.9	0.8	0.8	0.8

2 従来の実施方法等(従来の業務実施における取扱数量)

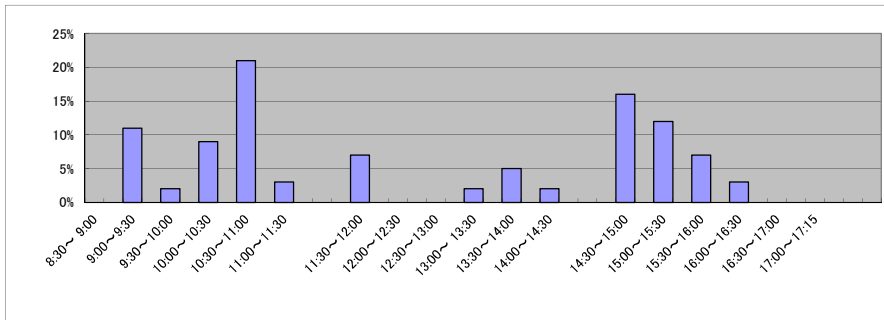
(1) 乙号事件数 次業のとおり

(2) 乙号事件数の曜日別動向(令和4年度の平均的な割合)

月	火	水	木	金
20%	23%	22%	18%	17%

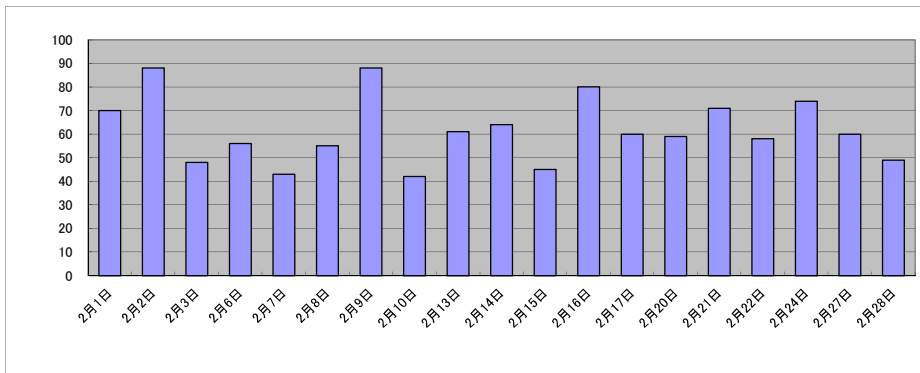
(3) 請求書枚数の時間別動向(令和4年度の平均的な割合)

8:30~9:00	9:00~9:30	9:30~10:00	10:00~10:30	10:30~11:00	11:00~11:30
	11%	2%	9%	21%	3%
11:30~12:00	12:00~12:30	12:30~13:00	13:00~13:30	13:30~14:00	14:00~14:30
7%			2%	5%	2%
14:30~15:00	15:00~15:30	15:30~16:00	16:00~16:30	16:30~17:00	17:00~17:15
16%	12%	7%	3%		



(4) 乙号事件数の日別動向(令和5年2月)

2月1日	2月2日	2月3日	2月6日	2月7日	2月8日	2月9日	2月10日	2月13日	2月14日	2月15日	2月16日	2月17日	2月20日	2月21日	2月22日	2月24日	2月27日	2月28日
70	88	48	56	43	55	88	42	61	64	45	80	60	59	71	58	74	60	49



庁名 静岡地方事務局沼津支局(御殿場市役所)

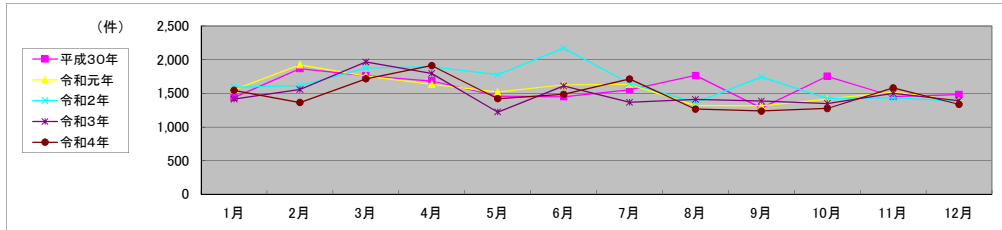
平成30年	H30.1	H30.2	H30.3	H30.4	H30.5	H30.6	H30.7	H30.8	H30.9	H30.10	H30.11	H30.12	合計
登記事項証明書	991	1,321	1,124	1,188	934	931	1,046	1,235	787	1,261	921	976	12,715
うちオンライン	281	266	219	247	211	231	230	376	119	264	245	214	2,903
要約書(閲覧)													0
印鑑証明	407	452	548	426	463	461	454	434	446	391	446	403	5,331
うちオンライン	0	0	0	0	0	0	0	0	0	0	0	0	0
地図等の写しの交付	40	95	88	69	63	56	52	97	48	103	88	104	903
うちオンライン	0	0	0	0	0	0	0	0	0	0	0	0	0
地図等の閲覧													0
その他	0	0	0	0	0	0	0	0	0	0	0	0	0
うちオンライン	0	0	0	0	0	0	0	0	0	0	0	0	0
合計	1,438	1,868	1,760	1,683	1,460	1,448	1,552	1,766	1,281	1,755	1,455	1,483	18,949

令和元年	H31.1	H31.2	H31.3	H31.4	R1.5	R1.6	R1.7	R1.8	R1.9	R1.10	R1.11	R1.12	合計
登記事項証明書	1,060	1,313	1,095	1,169	1,041	1,120	1,059	881	821	923	976	842	12,300
うちオンライン	200	282	142	259	272	253	275	215	201	196	159	170	2,624
要約書(閲覧)													0
印鑑証明	398	543	555	362	423	438	519	362	439	443	461	468	5,411
うちオンライン	0	0	0	0	0	0	0	0	0	0	0	0	0
地図等の写しの交付	94	69	109	103	57	69	54	77	55	50	81	81	899
うちオンライン	0	0	0	0	0	0	0	0	0	0	0	0	0
地図等の閲覧													0
その他	0	0	0	0	0	0	0	0	0	0	0	0	0
うちオンライン	0	0	0	0	0	0	0	0	0	0	0	0	0
合計	1,552	1,925	1,759	1,634	1,521	1,627	1,632	1,320	1,315	1,416	1,518	1,391	18,610

令和2年	R2.1	R2.2	R2.3	R2.4	R2.5	R2.6	R2.7	R2.8	R2.9	R2.10	R2.11	R2.12	合計
登記事項証明書	1,046	1,004	1,227	1,292	1,075	1,449	1,020	880	1,125	885	867	855	12,725
うちオンライン	233	167	192	410	201	292	229	183	376	191	191	153	2,818
要約書(閲覧)													0
印鑑証明	461	519	566	517	617	615	573	417	545	467	468	412	6,177
うちオンライン	0	0	0	0	0	0	0	0	0	0	0	0	0
地図等の写しの交付	86	91	84	86	82	106	56	66	72	70	97	113	1,009
うちオンライン	0	0	0	0	0	0	0	0	0	0	0	0	0
地図等の閲覧													0
その他	0	0	0	0	0	0	0	0	0	0	0	0	0
うちオンライン	0	0	0	0	0	0	0	0	0	0	0	0	0
合計	1,593	1,614	1,877	1,895	1,774	2,170	1,649	1,363	1,742	1,422	1,432	1,380	19,911

令和3年	R3.1	R3.2	R3.3	R3.4	R3.5	R3.6	R3.7	R3.8	R3.9	R3.10	R3.11	R3.12	合計
登記事項証明書	946	1,063	1,240	1,254	836	1,091	881	951	908	893	1,016	884	11,963
うちオンライン	221	175	288	304	183	225	204	242	222	159	234	196	2,653
要約書(閲覧)													0
印鑑証明	397	431	623	441	318	405	404	360	414	381	415	418	5,007
うちオンライン	0	0	0	0	0	0	0	0	0	0	0	0	0
地図等の写しの交付	71	63	103	101	67	112	83	97	62	75	70	90	994
うちオンライン	0	0	0	0	0	0	0	0	0	0	0	0	0
地図等の閲覧													0
その他	0	0	0	0	0	0	0	0	0	0	0	0	0
うちオンライン	0	0	0	0	0	0	0	0	0	0	0	0	0
合計	1,414	1,557	1,966	1,796	1,221	1,608	1,368	1,408	1,384	1,349	1,501	1,392	17,964

令和4年	R4.1	R4.2	R4.3	R4.4	R4.5	R4.6	R4.7	R4.8	R4.9	R4.10	R4.11	R4.12	合計
登記事項証明書	1,052	888	1,090	1,461	967	956	1,225	853	740	800	1,021	894	11,947
うちオンライン	181	172	248	476	207	232	312	283	177	199	264	240	2,991
要約書(閲覧)													0
印鑑証明	389	414	551	355	373	448	410	328	412	400	464	356	4,900
うちオンライン	0	0	0	0	0	0	0	0	0	0	0	0	0
地図等の写しの交付	103	61	75	96	81	80	78	84	84	74	96	85	997
うちオンライン	0	0	0	0	0	0	0	0	0	0	0	0	0
地図等の閲覧													0
その他	0	0	0	0	0	0	0	0	0	0	0	0	0
うちオンライン	0	0	0	0	0	0	0	0	0	0	0	0	0
合計	1,544	1,363	1,716	1,912	1,421	1,484	1,713	1,265	1,236	1,274	1,581	1,335	17,844



局名	静岡地方務局
庁名(SC名)	沼津支局(三島市役所)
備考	

1 従来の実施に要した人員

(単位:人)

	平成30年度	令和元年度	令和2年度上半期	令和2年度下半期	令和3年度	令和4年度
業務委託職員	1.4	1.4	1.4	1.4	1.4	0.8

2 従来の実施方法等(従来業務実施における取扱数量)

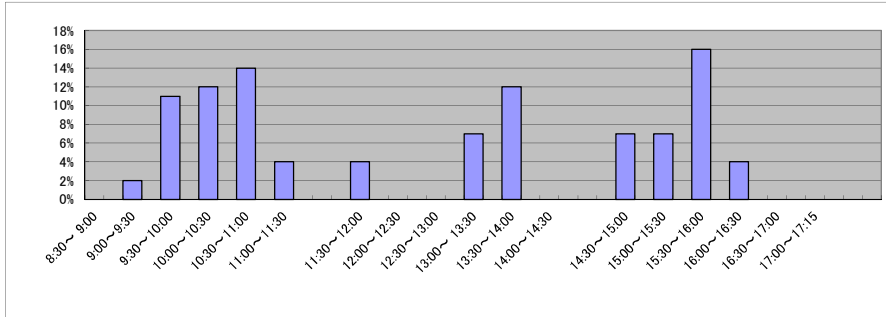
(1) 乙号事件数 次業のとおり

(2) 乙号事件数の曜日別動向(令和4年度の平均的な割合)

月	火	水	木	金
20%	22%	19%	20%	19%

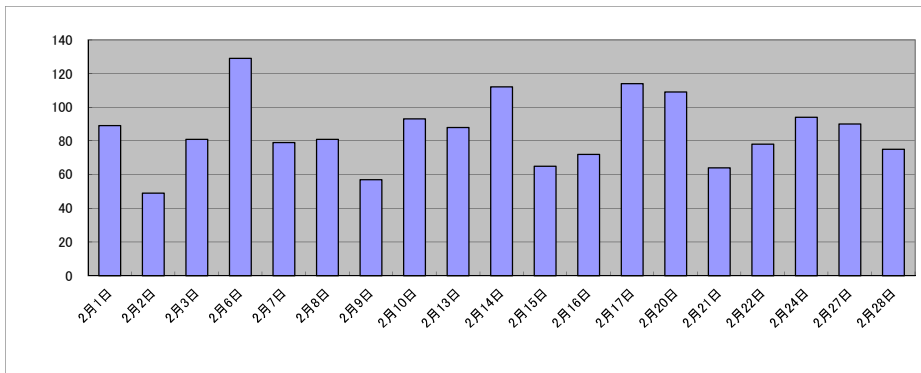
(3) 請求書枚数の時間別動向(令和4年度の平均的な割合)

8:30~9:00	9:00~9:30	9:30~10:00	10:00~10:30	10:30~11:00	11:00~11:30
	2%	11%	12%	14%	4%
11:30~12:00	12:00~12:30	12:30~13:00	13:00~13:30	13:30~14:00	14:00~14:30
4%			7%	12%	0%
14:30~15:00	15:00~15:30	15:30~16:00	16:00~16:30	16:30~17:00	17:00~17:15
7%	7%	16%	4%		



(4) 乙号事件数の日別動向(令和5年2月)

2月1日	2月2日	2月3日	2月6日	2月7日	2月8日	2月9日	2月10日	2月13日	2月14日	2月15日	2月16日	2月17日	2月20日	2月21日	2月22日	2月24日	2月27日	2月28日
89	49	81	129	79	81	57	93	88	112	65	72	114	109	64	78	94	90	75



庁名 静岡地方支務局沼津支局(三島市役所)

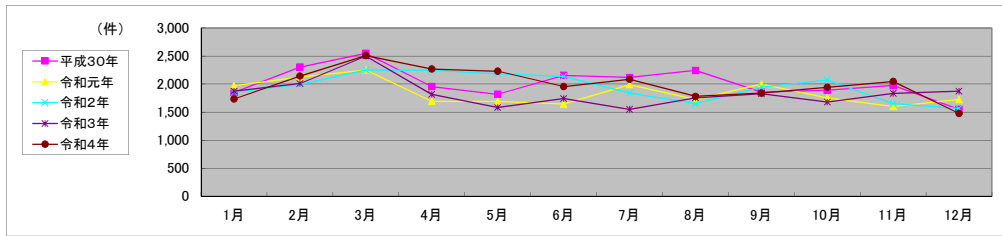
平成30年	H30.1	H30.2	H30.3	H30.4	H30.5	H30.6	H30.7	H30.8	H30.9	H30.10	H30.11	H30.12	合計
登記事項証明書	1,099	1,441	1,466	1,162	1,108	1,259	1,245	1,254	1,055	1,058	1,178	878	14,203
うちオンライン	148	140	93	152	142	148	184	134	46	93	57	38	1,375
要約書(閲覧)													0
印鑑証明	646	716	885	671	593	705	712	844	666	694	644	544	8,320
うちオンライン	0	0	0	0	0	0	0	0	0	0	0	0	0
地図等の写しの交付	105	146	198	123	119	190	161	146	135	140	155	126	1,744
うちオンライン	0	0	0	0	0	0	0	0	0	0	0	0	0
地図等の閲覧													0
その他	0	0	0	0	0	0	0	0	0	0	0	0	0
うちオンライン	0	0	0	0	0	0	0	0	0	0	0	0	0
合計	1,850	2,303	2,549	1,956	1,820	2,154	2,118	2,244	1,856	1,892	1,977	1,548	24,267

令和元年	H31.1	H31.2	H31.3	H31.4	R1.5	R1.6	R1.7	R1.8	R1.9	R1.10	R1.11	R1.12	合計
登記事項証明書	1,174	1,355	1,352	1,005	1,010	952	1,133	1,010	1,103	1,053	882	1,007	13,036
うちオンライン	55	52	59	82	195	168	126	160	164	128	81	109	1,379
要約書(閲覧)													0
印鑑証明	678	645	743	534	561	580	678	591	746	576	577	600	7,509
うちオンライン	0	0	0	0	0	0	0	0	0	0	0	0	0
地図等の写しの交付	118	126	157	155	120	112	179	123	152	124	141	116	1,623
うちオンライン	0	0	0	0	0	0	0	0	0	0	0	0	0
地図等の閲覧													0
その他	0	0	0	0	0	0	0	0	0	0	0	0	0
うちオンライン	0	0	0	0	0	0	0	0	0	0	0	0	0
合計	1,970	2,126	2,252	1,694	1,691	1,644	1,990	1,724	2,001	1,753	1,600	1,723	22,168

令和2年	R2.1	R2.2	R2.3	R2.4	R2.5	R2.6	R2.7	R2.8	R2.9	R2.10	R2.11	R2.12	合計
登記事項証明書	1,147	1,277	1,299	1,291	1,235	1,148	1,002	882	1,055	1,225	910	840	13,311
うちオンライン	167	153	126	105	71	96	81	43	138	259	100	60	1,399
要約書(閲覧)													0
印鑑証明	572	599	846	822	858	903	732	651	756	704	618	659	8,720
うちオンライン	0	0	0	0	0	0	0	0	0	0	0	0	0
地図等の写しの交付	136	117	104	132	88	88	106	120	134	143	122	65	1,355
うちオンライン	0	0	0	0	0	0	0	0	0	0	0	0	0
地図等の閲覧													0
その他	0	0	0	0	0	0	0	0	0	0	0	0	0
うちオンライン	0	0	0	0	0	0	0	0	0	0	0	0	0
合計	1,855	1,993	2,249	2,245	2,181	2,139	1,840	1,653	1,945	2,072	1,650	1,564	23,386

令和3年	R3.1	R3.2	R3.3	R3.4	R3.5	R3.6	R3.7	R3.8	R3.9	R3.10	R3.11	R3.12	合計
登記事項証明書	1,153	1,224	1,428	1,072	905	975	912	1,023	1,027	1,030	1,110	1,181	13,040
うちオンライン	109	80	108	35	59	60	86	70	82	110	186	117	1,102
要約書(閲覧)													0
印鑑証明	598	678	910	585	519	647	509	587	652	532	604	543	7,364
うちオンライン	0	0	0	0	0	0	0	0	0	0	0	0	0
地図等の写しの交付	124	108	161	159	159	122	129	148	152	119	122	149	1,652
うちオンライン	0	0	0	0	0	0	0	0	0	0	0	0	0
地図等の閲覧													0
その他	0	0	0	0	0	0	0	0	0	0	0	0	0
うちオンライン	0	0	0	0	0	0	0	0	0	0	0	0	0
合計	1,875	2,010	2,499	1,816	1,583	1,744	1,550	1,758	1,831	1,681	1,836	1,873	22,056

令和4年	R4.1	R4.2	R4.3	R4.4	R4.5	R4.6	R4.7	R4.8	R4.9	R4.10	R4.11	R4.12	合計
登記事項証明書	1,004	1,481	1,628	1,598	1,534	1,255	1,431	1,169	1,170	1,260	1,321	891	15,742
うちオンライン	106	348	430	440	485	447	488	361	371	464	358	96	4,394
要約書(閲覧)													0
印鑑証明	583	546	723	559	562	582	540	489	556	583	610	526	6,859
うちオンライン	0	0	0	0	0	0	0	0	0	0	0	0	0
地図等の写しの交付	148	117	158	112	134	121	115	124	113	100	117	61	1,420
うちオンライン	0	0	0	0	0	0	0	0	0	0	0	0	0
地図等の閲覧													0
その他	0	0	0	0	0	0	0	0	0	0	0	0	0
うちオンライン	0	0	0	0	0	0	0	0	0	0	0	0	0
合計	1,735	2,144	2,509	2,269	2,230	1,958	2,086	1,782	1,839	1,943	2,048	1,478	24,021



局名	静岡地方務局
庁名(SC名)	富士支局(富士宮市役所)
備考	

1 従来の実施に要した人員

(単位:人)

	平成30年度	令和元年度	令和2年度上半期	令和2年度下半期	令和3年度	令和4年度
業務委託職員	1.1	1.0	1.1	1.0	1.0	1.1

2 従来の実施方法等(従来の業務実施における取扱数量)

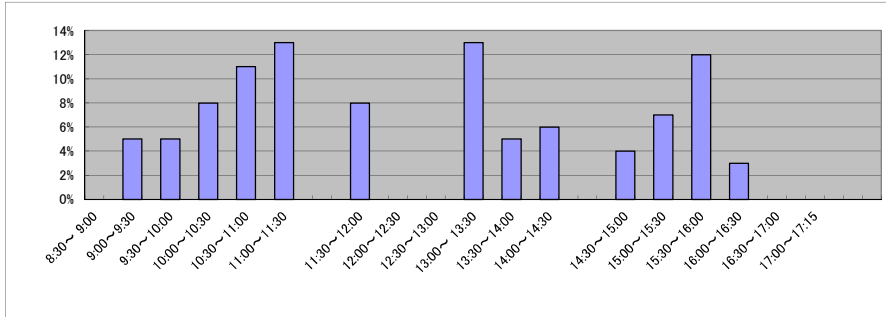
(1) 乙号事件数 次業のとおり

(2) 乙号事件数の曜日別動向(令和4年度の平均的な割合)

月	火	水	木	金
21%	24%	18%	20%	17%

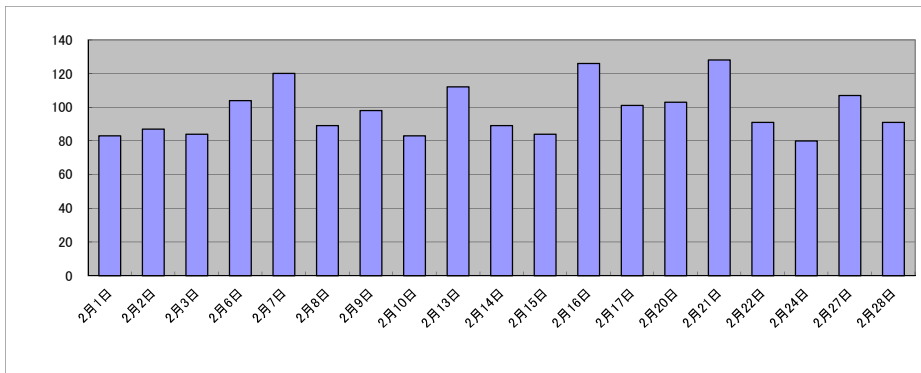
(3) 請求書枚数の時間別動向(令和4年度の平均的な割合)

8:30~9:00	9:00~9:30	9:30~10:00	10:00~10:30	10:30~11:00	11:00~11:30
	5%	5%	8%	11%	13%
11:30~12:00	12:00~12:30	12:30~13:00	13:00~13:30	13:30~14:00	14:00~14:30
8%			13%	5%	6%
14:30~15:00	15:00~15:30	15:30~16:00	16:00~16:30	16:30~17:00	17:00~17:15
4%	7%	12%	3%		



(4) 乙号事件数の日別動向(令和5年2月)

2月1日	2月2日	2月3日	2月6日	2月7日	2月8日	2月9日	2月10日	2月13日	2月14日	2月15日	2月16日	2月17日	2月20日	2月21日	2月22日	2月24日	2月27日	2月28日
83	87	84	104	120	89	98	83	112	89	84	126	101	103	128	91	80	107	91



庁名 静岡地方務局富士支局(富士宮市役所)

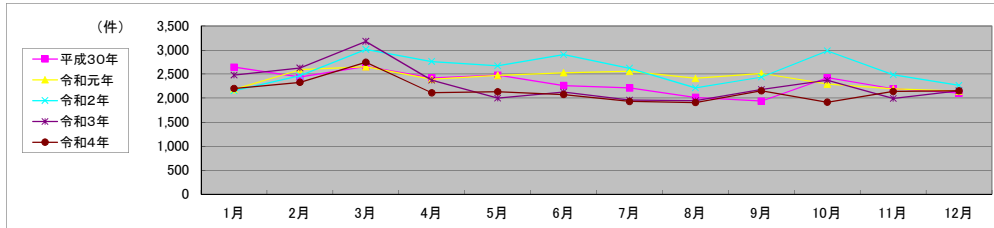
平成30年	H30.1	H30.2	H30.3	H30.4	H30.5	H30.6	H30.7	H30.8	H30.9	H30.10	H30.11	H30.12	合計
登記事項証明書	1,989	1,784	1,782	1,770	1,708	1,552	1,440	1,387	1,172	1,676	1,485	1,455	19,200
うちオンライン	464	354	365	469	489	422	341	378	271	399	274	359	4,585
要約書(閲覧)													0
印鑑証明	537	498	722	526	621	582	628	506	674	596	563	525	6,978
うちオンライン	0	0	0	0	0	0	0	0	0	0	0	0	0
地図等の写しの交付	118	157	153	124	148	128	144	122	91	153	148	124	1,610
うちオンライン	0	0	0	0	0	0	0	0	0	0	0	0	0
地図等の閲覧													0
その他	0	0	0	0	0	0	1	0	0	0	1	0	2
うちオンライン	0	0	0	0	0	0	0	0	0	0	0	0	0
合計	2,644	2,439	2,657	2,420	2,477	2,262	2,213	2,015	1,937	2,425	2,197	2,104	27,790

令和元年	H31.1	H31.2	H31.3	H31.4	R1.5	R1.6	R1.7	R1.8	R1.9	R1.10	R1.11	R1.12	合計
登記事項証明書	1,533	1,745	1,718	1,732	1,730	1,687	1,762	1,643	1,544	1,547	1,418	1,397	19,456
うちオンライン	260	363	320	502	429	503	495	355	322	380	338	379	4,646
要約書(閲覧)													0
印鑑証明	535	698	757	534	560	658	678	624	784	584	594	632	7,638
うちオンライン	0	0	0	0	0	0	0	0	0	0	0	0	0
地図等の写しの交付	110	147	175	126	183	185	118	145	188	160	179	115	1,831
うちオンライン	0	0	0	0	0	0	0	0	0	0	0	0	0
地図等の閲覧													0
その他	0	0	0	0	0	0	0	0	0	0	0	0	0
うちオンライン	0	0	0	0	0	0	0	0	0	0	0	0	0
合計	2,178	2,590	2,650	2,392	2,473	2,530	2,558	2,412	2,516	2,291	2,191	2,144	28,925

令和2年	R2.1	R2.2	R2.3	R2.4	R2.5	R2.6	R2.7	R2.8	R2.9	R2.10	R2.11	R2.12	合計
登記事項証明書	1,513	1,768	1,998	1,864	1,829	1,867	1,639	1,526	1,507	2,200	1,568	1,577	20,856
うちオンライン	305	283	424	468	360	399	306	302	368	760	261	397	4,633
要約書(閲覧)													0
印鑑証明	519	571	834	743	734	899	850	549	719	671	747	572	8,408
うちオンライン	0	0	0	0	0	0	0	0	0	0	0	0	0
地図等の写しの交付	121	131	182	157	111	141	133	138	209	111	171	114	1,719
うちオンライン	0	0	0	0	0	0	0	0	0	0	0	0	0
地図等の閲覧													0
その他	0	0	0	0	0	0	0	0	0	0	0	0	0
うちオンライン	0	0	0	0	0	0	0	0	0	0	0	0	0
合計	2,153	2,470	3,014	2,764	2,674	2,907	2,622	2,213	2,435	2,982	2,486	2,263	30,983

令和3年	R3.1	R3.2	R3.3	R3.4	R3.5	R3.6	R3.7	R3.8	R3.9	R3.10	R3.11	R3.12	合計
登記事項証明書	1,730	1,813	2,103	1,641	1,407	1,403	1,326	1,298	1,414	1,694	1,396	1,469	18,694
うちオンライン	255	341	524	465	340	312	362	266	265	551	312	362	4,355
要約書(閲覧)													0
印鑑証明	586	663	897	578	464	608	531	535	584	563	477	559	7,045
うちオンライン	0	0	0	0	0	0	0	0	0	0	0	0	0
地図等の写しの交付	162	151	180	152	129	114	102	114	178	114	118	125	1,639
うちオンライン	0	0	0	0	0	0	0	0	0	0	0	0	0
地図等の閲覧													0
その他	0	0	0	0	0	0	0	0	0	0	0	0	0
うちオンライン	0	0	0	0	0	0	0	0	0	0	0	0	0
合計	2,478	2,627	3,180	2,371	2,000	2,125	1,959	1,947	2,176	2,371	1,991	2,153	27,378

令和4年	R4.1	R4.2	R4.3	R4.4	R4.5	R4.6	R4.7	R4.8	R4.9	R4.10	R4.11	R4.12	合計
登記事項証明書	1,507	1,581	1,896	1,547	1,496	1,372	1,316	1,275	1,447	1,231	1,505	1,539	17,712
うちオンライン	272	315	440	360	395	297	272	346	362	353	295	452	4,159
要約書(閲覧)													0
印鑑証明	542	618	683	415	499	586	478	515	578	559	520	514	6,507
うちオンライン	0	0	0	0	0	0	0	0	0	0	0	0	0
地図等の写しの交付	150	129	168	149	137	118	136	118	127	126	115	99	1,572
うちオンライン	0	0	0	0	0	0	0	0	0	0	0	0	0
地図等の閲覧													0
その他	0	0	0	0	0	0	0	0	0	0	0	0	0
うちオンライン	0	0	0	0	0	0	0	0	0	0	0	0	0
合計	2,199	2,328	2,747	2,111	2,132	2,076	1,930	1,908	2,152	1,916	2,140	2,152	25,791



局名	静岡地方務局
庁名(SC名)	浜松支局(浜松市北区役所)
備考	

1 従来の実施に要した人員

(単位:人)

	平成30年度	令和元年度	令和2年度上半期	令和2年度下半期	令和3年度	令和4年度
業務委託職員	0.9	0.9	0.9	0.8	0.8	0.8

2 従来の実施方法等(従来の業務実施における取扱数量)

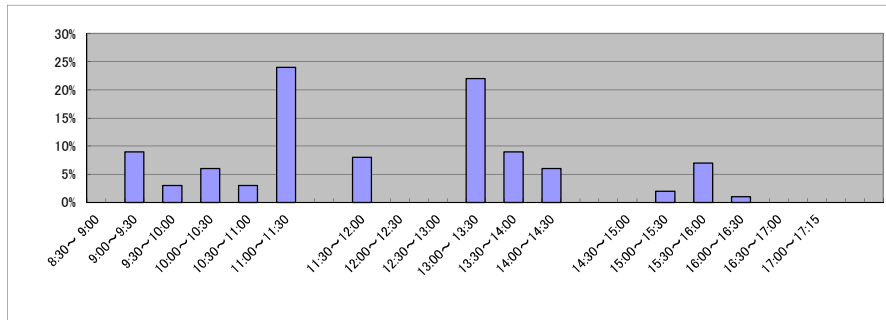
(1) 乙号事件数 次業のとおり

(2) 乙号事件数の曜日別動向(令和4年度の平均的な割合)

月	火	水	木	金
20%	23%	17%	24%	16%

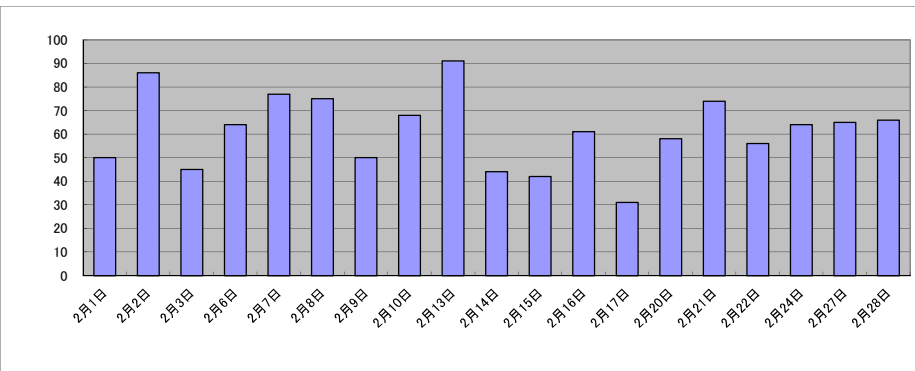
(3) 請求書枚数の時間別動向(令和4年度の平均的な割合)

8:30~9:00	9:00~9:30	9:30~10:00	10:00~10:30	10:30~11:00	11:00~11:30
	9%	3%	6%	3%	24%
11:30~12:00	12:00~12:30	12:30~13:00	13:00~13:30	13:30~14:00	14:00~14:30
8%			22%	9%	6%
14:30~15:00	15:00~15:30	15:30~16:00	16:00~16:30	16:30~17:00	17:00~17:15
0%	2%	7%	1%		



(4) 乙号事件数の日別動向(令和5年2月)

2月1日	2月2日	2月3日	2月6日	2月7日	2月8日	2月9日	2月10日	2月13日	2月14日	2月15日	2月16日	2月17日	2月20日	2月21日	2月22日	2月24日	2月27日	2月28日
50	86	45	64	77	75	50	68	91	44	42	61	31	58	74	56	64	65	66



庁名 静岡地方事務局浜松支局(浜松市北区役所)

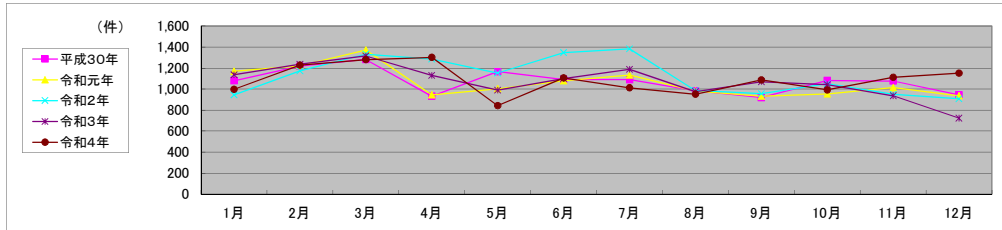
平成30年	H30.1	H30.2	H30.3	H30.4	H30.5	H30.6	H30.7	H30.8	H30.9	H30.10	H30.11	H30.12	合計
登記事項証明書	578	655	665	471	617	565	570	446	480	494	575	473	6,589
うちオンライン	9	3	4	9	15	13	22	9	18	22	33	25	182
要約書(閲覧)													0
印鑑証明	415	486	548	375	475	460	437	461	377	545	451	431	5,461
うちオンライン	0	0	0	0	0	0	0	0	0	0	0	0	0
地図等の写しの交付	86	76	69	87	74	66	83	76	63	42	51	42	815
うちオンライン	0	0	0	0	0	0	0	0	0	0	0	0	0
地図等の閲覧													0
その他	0	0	0	0	0	0	0	0	0	0	0	0	0
うちオンライン	0	0	0	0	0	0	0	0	0	0	0	0	0
合計	1,079	1,217	1,282	933	1,166	1,091	1,090	983	920	1,081	1,077	946	12,865

令和元年	H31.1	H31.2	H31.3	H31.4	R1.5	R1.6	R1.7	R1.8	R1.9	R1.10	R1.11	R1.12	合計
登記事項証明書	684	607	715	517	495	484	582	540	437	509	508	480	6,558
うちオンライン	32	19	10	30	10	14	19	12	13	7	10	18	194
要約書(閲覧)													0
印鑑証明	438	538	594	363	450	509	476	401	425	408	453	399	5,454
うちオンライン	0	0	0	0	0	0	0	0	0	0	0	0	0
地図等の写しの交付	47	78	62	65	58	86	77	41	70	38	54	58	734
うちオンライン	0	0	0	0	0	0	0	0	0	0	0	0	0
地図等の閲覧													0
その他	0	0	0	0	0	0	0	0	0	0	0	0	0
うちオンライン	0	0	0	0	0	0	0	0	0	0	0	0	0
合計	1,169	1,223	1,371	945	1,003	1,079	1,135	982	932	955	1,015	937	12,746

令和2年	R2.1	R2.2	R2.3	R2.4	R2.5	R2.6	R2.7	R2.8	R2.9	R2.10	R2.11	R2.12	合計
登記事項証明書	465	591	666	689	567	641	705	470	461	508	439	427	6,629
うちオンライン	8	3	28	15	7	9	6	57	22	0	4	21	180
要約書(閲覧)													0
印鑑証明	424	535	601	531	551	654	595	476	431	480	466	431	6,175
うちオンライン	0	0	0	0	0	0	0	0	0	0	0	0	0
地図等の写しの交付	56	48	66	66	36	52	83	40	66	63	47	49	672
うちオンライン	0	0	0	0	0	0	0	0	0	0	0	0	0
地図等の閲覧													0
その他	0	0	0	0	0	0	0	0	0	0	0	0	0
うちオンライン	0	0	0	0	0	0	0	0	0	0	0	0	0
合計	945	1,174	1,333	1,286	1,154	1,347	1,383	986	958	1,051	952	907	13,476

令和3年	R3.1	R3.2	R3.3	R3.4	R3.5	R3.6	R3.7	R3.8	R3.9	R3.10	R3.11	R3.12	合計
登記事項証明書	566	650	636	603	519	557	652	532	499	495	508	373	6,590
うちオンライン	3	21	7	5	4	9	20	31	11	5	1	19	136
要約書(閲覧)													0
印鑑証明	502	517	631	463	417	479	469	380	511	451	368	305	5,493
うちオンライン	0	0	0	0	0	0	0	0	0	0	0	0	0
地図等の写しの交付	68	70	48	65	54	65	67	64	60	96	61	46	764
うちオンライン	0	0	0	0	0	0	0	0	0	0	0	0	0
地図等の閲覧													0
その他	0	0	0	0	0	0	0	0	0	0	0	0	0
うちオンライン	0	0	0	0	0	0	0	0	0	0	0	0	0
合計	1,136	1,237	1,315	1,131	990	1,101	1,188	976	1,070	1,042	937	724	12,847

令和4年	R4.1	R4.2	R4.3	R4.4	R4.5	R4.6	R4.7	R4.8	R4.9	R4.10	R4.11	R4.12	合計
登記事項証明書	505	643	743	827	672	578	534	494	527	492	659	640	7,314
うちオンライン	3	14	14	12	26	8	14	9	14	20	52	94	280
要約書(閲覧)													0
印鑑証明	447	487	469	365	81	408	399	380	437	413	362	433	4,681
うちオンライン	0	0	0	0	0	0	0	0	0	0	0	0	0
地図等の写しの交付	46	98	68	110	90	121	80	78	124	88	92	79	1,074
うちオンライン	0	0	0	0	0	0	0	0	0	0	0	0	0
地図等の閲覧													0
その他	0	0	0	0	0	0	0	0	0	0	0	0	0
うちオンライン	0	0	0	0	0	0	0	0	0	0	0	0	0
合計	998	1,228	1,280	1,302	843	1,107	1,013	952	1,088	993	1,113	1,152	13,069



局名	静岡地方務局
庁名(SC名)	浜松支局(浜松市浜北区役所)
備考	

1 従来の実施に要した人員

(単位:人)

	平成30年度	令和元年度	令和2年度上半期	令和2年度下半期	令和3年度	令和4年度
業務委託職員	1.1	1.1	1.0	1.1	1.0	1.0

2 従来の実施方法等(従来の業務実施における取扱数量)

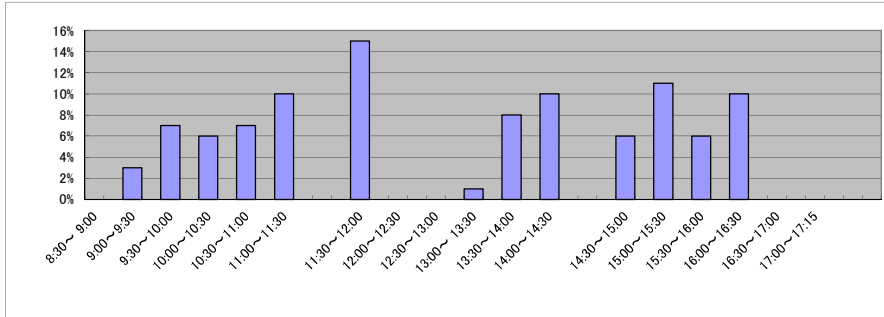
(1) 乙号事件数 次業のとおり

(2) 乙号事件数の曜日別動向(令和4年度の平均的な割合)

月	火	水	木	金
23%	22%	19%	18%	18%

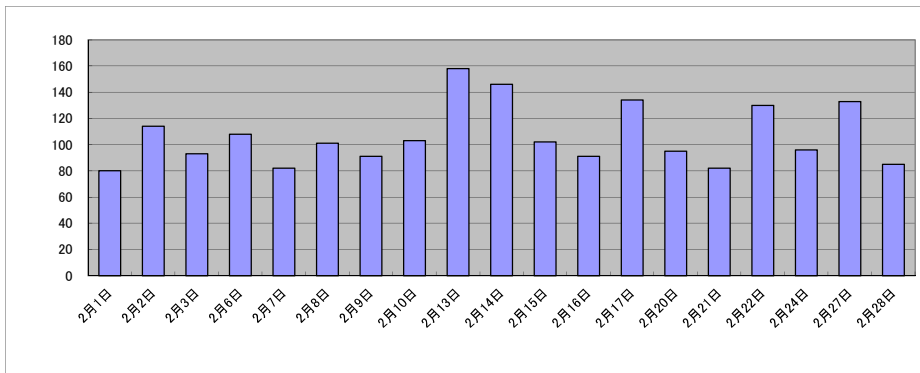
(3) 請求書枚数の時間別動向(令和4年度の平均的な割合)

8:30~9:00	9:00~9:30	9:30~10:00	10:00~10:30	10:30~11:00	11:00~11:30
	3%	7%	6%	7%	10%
11:30~12:00	12:00~12:30	12:30~13:00	13:00~13:30	13:30~14:00	14:00~14:30
15%			1%	8%	10%
14:30~15:00	15:00~15:30	15:30~16:00	16:00~16:30	16:30~17:00	17:00~17:15
6%	11%	6%	10%		



(4) 乙号事件数の日別動向(令和5年2月)

2月1日	2月2日	2月3日	2月6日	2月7日	2月8日	2月9日	2月10日	2月13日	2月14日	2月15日	2月16日	2月17日	2月20日	2月21日	2月22日	2月24日	2月27日	2月28日
80	114	93	108	82	101	91	103	158	146	102	91	134	95	82	130	96	133	85



庁名 静岡地方事務局浜松支局(浜松市浜北区役所)

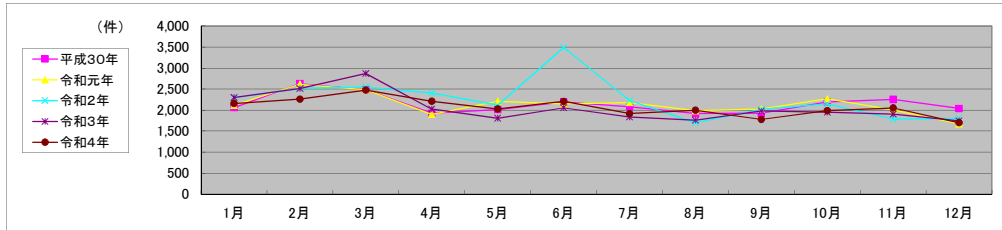
平成30年	H30.1	H30.2	H30.3	H30.4	H30.5	H30.6	H30.7	H30.8	H30.9	H30.10	H30.11	H30.12	合計
登記事項証明書	1,176	1,829	1,340	1,198	1,188	1,293	1,201	1,024	1,041	1,224	1,353	1,225	15,092
うちオンライン	113	108	148	225	156	123	118	180	79	110	254	76	1,690
要約書(閲覧)													0
印鑑証明	702	582	912	533	571	667	664	634	662	706	647	589	7,869
うちオンライン	0	0	0	0	0	0	0	0	0	0	0	0	0
地図等の写しの交付	181	221	232	193	254	232	219	262	226	266	255	224	2,765
うちオンライン	0	0	0	0	0	0	0	0	0	0	0	0	0
地図等の閲覧													0
その他	0	0	0	0	0	0	0	0	0	0	0	0	0
うちオンライン	0	0	0	0	0	0	0	0	0	0	0	0	0
合計	2,059	2,632	2,484	1,924	2,013	2,192	2,084	1,920	1,929	2,196	2,255	2,038	25,726

令和元年	H31.1	H31.2	H31.3	H31.4	R1.5	R1.6	R1.7	R1.8	R1.9	R1.10	R1.11	R1.12	合計
登記事項証明書	1,102	1,581	1,388	1,052	1,319	1,169	1,269	1,113	1,034	1,332	1,170	875	14,404
うちオンライン	79	130	104	30	200	188	245	229	87	144	109	116	1,661
要約書(閲覧)													0
印鑑証明	768	781	866	605	610	723	668	662	754	682	638	581	8,338
うちオンライン	0	0	0	0	0	0	0	0	0	0	0	0	0
地図等の写しの交付	244	255	232	243	278	260	245	214	239	254	196	217	2,877
うちオンライン	0	0	0	0	0	0	0	0	0	0	0	0	0
地図等の閲覧													0
その他	0	0	0	0	0	0	0	0	0	0	0	0	0
うちオンライン	0	0	0	0	0	0	0	0	0	0	0	0	0
合計	2,114	2,617	2,486	1,900	2,207	2,152	2,182	1,989	2,027	2,268	2,004	1,673	25,619

令和2年	R2.1	R2.2	R2.3	R2.4	R2.5	R2.6	R2.7	R2.8	R2.9	R2.10	R2.11	R2.12	合計
登記事項証明書	1,300	1,574	1,356	1,366	1,156	2,418	1,188	879	1,108	1,164	988	952	15,449
うちオンライン	161	226	185	103	99	1,238	152	89	73	113	96	136	2,671
要約書(閲覧)													0
印鑑証明	719	742	940	811	779	856	814	621	719	707	620	663	8,991
うちオンライン	0	0	0	0	0	0	0	0	0	0	0	0	0
地図等の写しの交付	271	207	250	226	182	216	228	199	190	278	179	192	2,618
うちオンライン	0	0	0	0	0	0	0	0	0	0	0	0	0
地図等の閲覧													0
その他	0	0	0	0	0	0	0	0	0	0	0	0	0
うちオンライン	0	0	0	0	0	0	0	0	0	0	0	0	0
合計	2,290	2,523	2,546	2,403	2,117	3,490	2,230	1,699	2,017	2,149	1,787	1,807	27,058

令和3年	R3.1	R3.2	R3.3	R3.4	R3.5	R3.6	R3.7	R3.8	R3.9	R3.10	R3.11	R3.12	合計
登記事項証明書	1,386	1,535	1,554	1,180	1,017	1,153	988	967	1,078	1,112	1,119	983	14,072
うちオンライン	149	134	124	218	126	145	154	135	131	122	150	146	1,734
要約書(閲覧)													0
印鑑証明	729	788	1,039	562	586	680	637	587	715	641	650	595	8,209
うちオンライン	0	0	0	0	0	0	0	0	0	0	0	0	0
地図等の写しの交付	185	192	278	284	206	219	209	206	188	194	140	168	2,469
うちオンライン	0	0	0	0	0	0	0	0	0	0	0	0	0
地図等の閲覧													0
その他	0	0	0	0	0	0	0	0	0	0	0	0	0
うちオンライン	0	0	0	0	0	0	0	0	0	0	0	0	0
合計	2,300	2,515	2,871	2,026	1,809	2,052	1,834	1,760	1,981	1,947	1,909	1,746	24,750

令和4年	R4.1	R4.2	R4.3	R4.4	R4.5	R4.6	R4.7	R4.8	R4.9	R4.10	R4.11	R4.12	合計
登記事項証明書	1,312	1,419	1,426	1,369	1,277	1,283	1,014	1,210	974	1,098	1,169	1,017	14,568
うちオンライン	173	132	222	188	168	166	150	157	110	156	124	182	1,928
要約書(閲覧)													0
印鑑証明	682	629	879	635	556	686	684	595	650	726	733	529	7,984
うちオンライン	0	0	0	0	0	0	0	0	0	0	0	0	0
地図等の写しの交付	166	213	172	205	194	239	220	194	156	165	150	157	2,231
うちオンライン	0	0	0	0	0	0	0	0	0	0	0	0	0
地図等の閲覧													0
その他	0	0	0	0	0	0	0	0	0	0	0	0	0
うちオンライン	0	0	0	0	0	0	0	0	0	0	0	0	0
合計	2,160	2,261	2,477	2,209	2,027	2,208	1,918	1,999	1,780	1,989	2,052	1,703	24,783



局名	静岡地方務局
庁名(SC名)	熱海出張所(伊東市役所)
備考	

1 従来の実施に要した人員

(単位:人)

	平成30年度	令和元年度	令和2年度上半期	令和2年度下半期	令和3年度	令和4年度
業務委託職員	0.9	0.9	0.9	0.8	0.8	0.8

2 従来の実施方法等(従来業務実施における取扱数量)

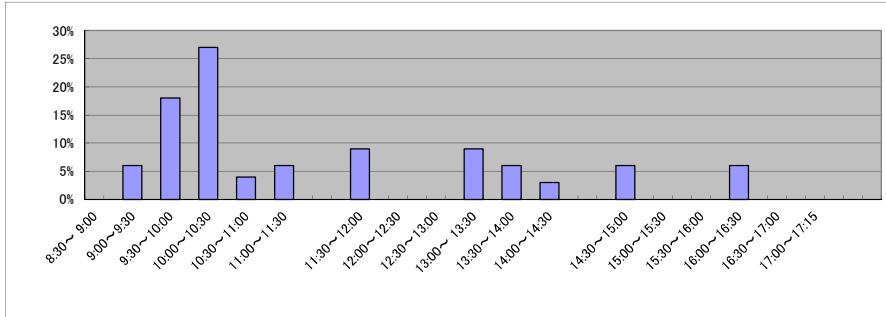
(1) 乙号事件数 次業のとおり

(2) 乙号事件数の曜日別動向(令和4年度の平均的な割合)

月	火	水	木	金
24%	21%	16%	17%	22%

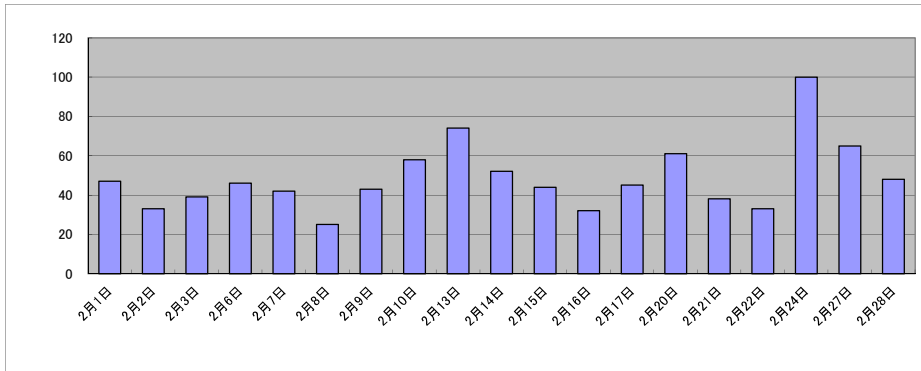
(3) 請求書枚数の時間別動向(令和4年度の平均的な割合)

8:30~9:00	9:00~9:30	9:30~10:00	10:00~10:30	10:30~11:00	11:00~11:30
	6%	18%	27%	4%	6%
11:30~12:00	12:00~12:30	12:30~13:00	13:00~13:30	13:30~14:00	14:00~14:30
9%			9%	6%	3%
14:30~15:00	15:00~15:30	15:30~16:00	16:00~16:30	16:30~17:00	17:00~17:15
6%		0%	0%	6%	



(4) 乙号事件数の日別動向(令和5年2月)

2月1日	2月2日	2月3日	2月6日	2月7日	2月8日	2月9日	2月10日	2月13日	2月14日	2月15日	2月16日	2月17日	2月20日	2月21日	2月22日	2月24日	2月27日	2月28日
47	33	39	46	42	25	43	58	74	52	44	32	45	61	38	33	100	65	48



庁名 静岡地方務局熱海出張所(伊東市役所)

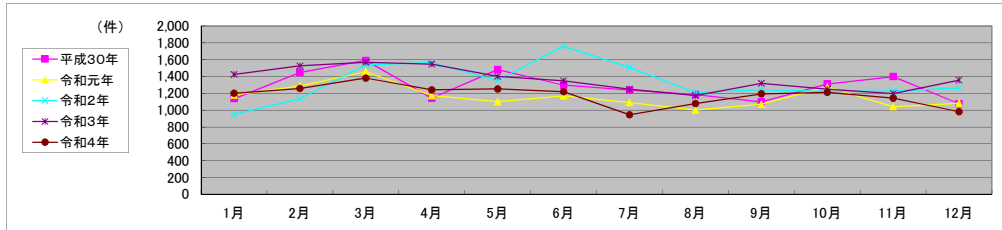
平成30年	H30.1	H30.2	H30.3	H30.4	H30.5	H30.6	H30.7	H30.8	H30.9	H30.10	H30.11	H30.12	合計
登記事項証明書	743	1,022	1,073	713	945	826	811	770	705	883	884	669	10,044
うちオンライン	151	164	226	117	275	193	213	142	129	168	201	160	2,139
要約書(閲覧)													0
印鑑証明	299	360	423	310	421	346	327	337	289	304	423	314	4,153
うちオンライン	0	0	0	0	0	0	0	0	0	0	0	0	0
地図等の写しの交付	94	65	96	120	116	126	101	79	102	125	90	93	1,207
うちオンライン	0	0	0	0	0	0	0	0	0	0	0	0	0
地図等の閲覧													0
その他	0	0	0	0	0	0	0	0	0	0	0	0	0
うちオンライン	0	0	0	0	0	0	0	0	0	0	0	0	0
合計	1,136	1,447	1,592	1,143	1,482	1,298	1,239	1,186	1,096	1,312	1,397	1,076	15,404

令和元年	H31.1	H31.2	H31.3	H31.4	R1.5	R1.6	R1.7	R1.8	R1.9	R1.10	R1.11	R1.12	合計
登記事項証明書	755	807	914	766	738	742	729	655	679	845	671	704	9,005
うちオンライン	128	128	220	171	123	192	162	183	141	232	186	238	2,104
要約書(閲覧)													0
印鑑証明	348	404	439	300	279	355	309	267	306	330	307	324	3,968
うちオンライン	0	0	0	0	0	0	0	0	0	0	0	0	0
地図等の写しの交付	78	77	104	107	83	73	53	79	85	102	64	55	960
うちオンライン	0	0	0	0	0	0	0	0	0	0	0	0	0
地図等の閲覧													0
その他	0	0	0	0	0	0	0	0	0	0	0	0	0
うちオンライン	0	0	0	0	0	0	0	0	0	0	0	0	0
合計	1,181	1,288	1,457	1,173	1,100	1,170	1,091	1,001	1,070	1,277	1,042	1,083	13,933

令和2年	R2.1	R2.2	R2.3	R2.4	R2.5	R2.6	R2.7	R2.8	R2.9	R2.10	R2.11	R2.12	合計
登記事項証明書	657	751	1,090	1,031	920	1,237	1,089	820	808	835	802	890	10,930
うちオンライン	187	229	391	289	311	413	345	253	202	237	303	387	3,547
要約書(閲覧)													0
印鑑証明	230	325	381	453	375	423	342	318	358	316	335	269	4,125
うちオンライン	0	0	0	0	0	0	0	0	0	0	0	0	0
地図等の写しの交付	62	59	68	82	58	99	77	68	77	73	89	106	918
うちオンライン	0	0	0	0	0	0	0	0	0	0	0	0	0
地図等の閲覧													0
その他	0	0	0	0	0	0	0	0	0	0	0	0	0
うちオンライン	0	0	0	0	0	0	0	0	0	0	0	0	0
合計	949	1,135	1,539	1,566	1,353	1,759	1,508	1,206	1,243	1,224	1,226	1,265	15,973

令和3年	R3.1	R3.2	R3.3	R3.4	R3.5	R3.6	R3.7	R3.8	R3.9	R3.10	R3.11	R3.12	合計
登記事項証明書	999	1,043	1,043	1,122	1,026	857	825	834	932	926	821	964	11,392
うちオンライン	306	328	263	375	410	291	316	336	333	280	169	324	3,731
要約書(閲覧)													0
印鑑証明	335	394	406	333	282	396	330	255	295	241	301	317	3,885
うちオンライン	0	0	0	0	0	0	0	0	0	0	0	0	0
地図等の写しの交付	91	91	120	92	93	96	94	83	92	82	73	77	1,084
うちオンライン	0	0	0	0	0	0	0	0	0	0	0	0	0
地図等の閲覧													0
その他	0	0	0	0	0	0	0	0	0	0	0	0	0
うちオンライン	0	0	0	0	0	0	0	0	0	0	0	0	0
合計	1,425	1,528	1,569	1,547	1,401	1,349	1,249	1,172	1,319	1,249	1,195	1,358	16,361

令和4年	R4.1	R4.2	R4.3	R4.4	R4.5	R4.6	R4.7	R4.8	R4.9	R4.10	R4.11	R4.12	合計
登記事項証明書	827	887	943	884	917	813	624	763	835	868	810	678	9,849
うちオンライン	199	171	241	241	262	214	195	266	288	309	300	230	2,916
要約書(閲覧)													0
印鑑証明	296	290	354	272	259	319	252	245	301	268	281	261	3,398
うちオンライン	0	0	0	0	0	0	0	0	0	0	0	0	0
地図等の写しの交付	78	80	84	84	75	86	69	70	57	75	51	43	852
うちオンライン	0	0	0	0	0	0	0	0	0	0	0	0	0
地図等の閲覧													0
その他	0	0	0	0	0	0	0	0	0	0	0	0	0
うちオンライン	0	0	0	0	0	0	0	0	0	0	0	0	0
合計	1,201	1,257	1,381	1,240	1,251	1,218	945	1,078	1,193	1,211	1,142	982	14,099



局名	甲府地方法務局	登記所外証明書 発行請求機設置庁		
----	---------	---------------------	--	--

包括的民間委託を実施した年度

1 従来の実施に要した経費

民間委託実施庁:

(単位:千円)

	平成30年度	令和元年度	令和2年度上半期	令和2年度下半期	令和3年度	令和4年度
委託費	57,245	57,775	29,152	33,000	66,000	66,000

2 従来の実施に要した人員

民間委託実施庁:

(単位:人)

	平成30年度	令和元年度	令和2年度上半期	令和2年度下半期	令和3年度	令和4年度
業務委託職員	24.20	22.35	22.71	24.65	22.09	23.66

局名	甲府地方支務局											
----	---------	--	--	--	--	--	--	--	--	--	--	--

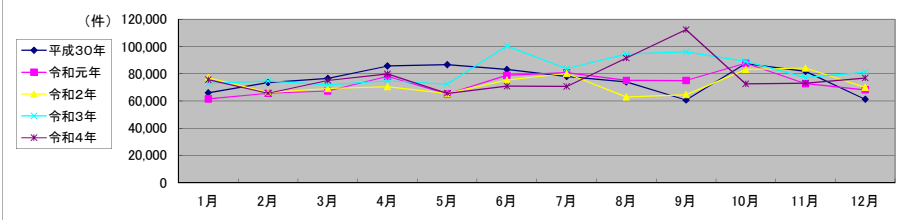
平成30年	H30.1	H30.2	H30.3	H30.4	H30.5	H30.6	H30.7	H30.8	H30.9	H30.10	H30.11	H30.12	合計
登記事項証明書	28,738	27,945	30,094	27,000	29,835	29,665	27,086	28,526	23,940	33,334	30,219	26,476	342,858
うちオンライン	4,549	5,009	5,815	5,686	5,508	5,721	5,554	5,042	4,587	5,994	5,428	6,072	64,965
要約書(閲覧)	23,909	31,394	31,780	44,457	40,245	39,962	37,126	31,132	24,361	37,909	37,684	23,185	403,144
印鑑証明	4,932	5,341	6,337	4,814	5,332	5,220	5,367	4,851	5,092	6,805	5,803	4,622	64,516
うちオンライン	57	33	89	53	40	16	6	38	47	56	30	19	484
地図等の写しの交付	4,237	4,438	4,355	4,613	4,980	4,696	4,687	4,489	4,429	5,454	4,593	4,036	55,007
うちオンライン	207	226	206	195	244	220	229	272	233	258	261	213	2,764
地図等の閲覧	4,299	4,437	4,086	4,763	6,284	3,606	3,740	4,957	2,934	3,997	3,565	2,900	49,568
その他	4	1	1	0	5	4	4	5	0	8	2	1	35
うちオンライン	0	1	0	0	2	0	0	0	0	3	0	0	6
合計	66,119	73,556	76,653	85,647	86,681	83,153	78,010	73,960	60,756	87,507	81,866	61,220	915,128

令和元年	H31.1	H31.2	H31.3	H31.4	R1.5	R1.6	R1.7	R1.8	R1.9	R1.10	R1.11	R1.12	合計
登記事項証明書	27,766	29,712	28,045	26,774	25,865	27,316	31,508	26,973	25,547	29,366	27,553	26,727	333,152
うちオンライン	4,996	5,349	6,303	5,389	4,804	5,040	6,505	4,825	5,089	5,746	5,940	5,682	65,668
要約書(閲覧)	21,840	23,812	27,269	39,227	27,275	39,393	36,222	35,731	36,162	44,161	33,521	30,221	394,834
印鑑証明	4,692	5,174	5,948	4,482	4,954	4,843	5,457	4,279	5,002	5,034	4,522	4,288	58,675
うちオンライン	45	41	78	58	43	39	38	58	45	65	42	47	599
地図等の写しの交付	4,314	4,407	3,938	4,423	4,459	4,039	4,598	4,264	4,352	5,052	3,998	3,825	51,669
うちオンライン	220	211	211	253	216	249	260	220	239	236	219	178	2,712
地図等の閲覧	2,888	2,609	2,158	3,297	2,679	3,307	3,042	3,909	4,037	4,186	3,210	3,044	38,366
その他	1	2	4	6	2	0	3	0	1	2	2	1	24
うちオンライン	0	0	0	0	2	0	0	0	0	2	1	0	5
合計	61,501	65,716	67,362	78,209	65,234	78,898	80,830	75,156	75,101	87,801	72,806	68,106	876,720

令和2年	R2.1	R2.2	R2.3	R2.4	R2.5	R2.6	R2.7	R2.8	R2.9	R2.10	R2.11	R2.12	合計
登記事項証明書	28,420	27,304	30,051	26,611	23,121	29,957	32,320	28,416	29,165	34,669	31,937	29,198	351,169
うちオンライン	4,845	4,794	5,764	5,511	4,461	5,570	5,626	5,121	5,440	5,375	5,512	6,153	64,172
要約書(閲覧)	36,226	28,140	26,819	31,205	30,691	30,925	32,639	20,858	21,694	33,113	38,814	28,960	360,084
印鑑証明	4,694	4,649	6,354	5,665	6,215	6,744	6,408	4,798	5,885	6,403	5,240	4,781	67,836
うちオンライン	25	44	64	40	65	55	20	39	75	56	41	40	564
地図等の写しの交付	4,097	3,787	3,835	4,168	3,299	4,318	4,957	4,587	4,855	4,867	5,108	4,074	51,952
うちオンライン	234	186	228	200	216	242	193	188	230	218	266	247	2,648
地図等の閲覧	3,594	2,406	2,185	2,937	2,260	3,453	3,897	4,339	3,097	4,191	3,160	3,101	38,620
その他	9	5	1	6	1	4	1	4	0	6	4	1	42
うちオンライン	0	0	0	0	0	0	0	0	0	0	0	0	0
合計	77,040	66,291	69,245	70,592	65,587	75,401	80,222	63,002	64,696	83,249	84,263	70,115	869,703

令和3年	R3.1	R3.2	R3.3	R3.4	R3.5	R3.6	R3.7	R3.8	R3.9	R3.10	R3.11	R3.12	合計
登記事項証明書	29,803	32,532	32,845	28,310	25,364	37,529	29,066	28,494	27,727	30,665	35,020	32,213	369,568
うちオンライン	5,173	4,852	6,425	6,063	5,052	6,245	6,102	5,422	5,333	6,837	5,417	6,249	69,170
要約書(閲覧)	31,100	26,668	24,521	33,981	36,259	47,719	42,041	53,648	55,275	45,146	30,421	37,694	464,473
印鑑証明	4,613	5,414	6,713	4,626	4,146	5,044	4,547	3,964	4,364	4,683	4,226	4,246	56,586
うちオンライン	48	89	61	78	50	55	41	55	43	81	45	45	691
地図等の写しの交付	3,814	3,959	4,687	4,658	3,994	5,091	4,517	4,412	5,035	4,835	4,483	3,861	53,346
うちオンライン	220	154	265	242	259	338	277	258	383	305	261	209	3,171
地図等の閲覧	3,422	6,121	3,149	3,305	2,696	5,034	3,629	3,855	3,761	3,751	3,131	3,119	44,973
その他	1	4	2	2	4	0	0	1	2	3	1	1	21
うちオンライン	0	0	0	0	0	0	0	0	0	0	0	0	0
合計	72,753	74,698	71,917	74,882	72,463	100,417	83,800	94,374	96,164	89,083	77,282	81,134	988,967

令和4年	R4.1	R4.2	R4.3	R4.4	R4.5	R4.6	R4.7	R4.8	R4.9	R4.10	R4.11	R4.12	合計
登記事項証明書	29,349	28,996	30,584	26,384	26,876	27,657	24,549	27,683	28,538	28,449	32,412	29,351	340,828
うちオンライン	5,867	5,917	6,441	6,097	5,378	6,441	5,732	5,597	5,577	5,720	5,665	5,715	70,147
要約書(閲覧)	34,686	25,711	32,615	41,469	27,971	30,432	34,077	50,351	70,992	30,717	29,289	36,379	444,689
印鑑証明	4,559	4,761	5,758	4,355	4,167	4,487	4,521	4,294	5,154	5,503	4,785	4,275	56,619
うちオンライン	95	72	85	75	66	118	25	208	77	61	85	63	1,030
地図等の写しの交付	4,060	4,261	4,120	4,589	4,322	4,435	4,004	5,283	4,367	4,769	4,402	3,636	52,248
うちオンライン	382	237	280	253	246	301	234	244	285	262	274	190	3,188
地図等の閲覧	3,007	1,983	2,039	3,031	2,305	3,989	3,450	3,956	3,429	3,127	2,294	3,303	35,913
その他	3	6	0	0	4	3	0	2	0	1	2	0	21
うちオンライン	0	0	0	0	0	0	0	0	0	0	0	0	0
合計	75,664	65,718	75,116	79,828	65,645	71,003	70,601	91,569	112,480	72,566	73,184	76,944	930,318



局名	甲府地方法務局
庁名	本局
登記所外証明書 発行請求機 設置場所	
備考	

包括的民間委託を実施した年度

1 従来の実施に要した経費(法務局証明サービスセンターに係る経費を含む)

(単位:千円)

	平成30年度	令和元年度	令和2年度上半期	令和2年度下半期	令和3年度	令和4年度
委託費	34,082	34,398	17,357	19,647	39,295	39,295
物件費	0	0	0	0	0	0
計(a)	34,082	34,398	17,357	19,647	39,295	39,295
参考値(b) 減価償却費	0	0	0	0	0	0
(a)+(b)	34,082	34,398	17,357	19,647	39,295	39,295

2 従来の実施に要した人員(法務局証明サービスセンターに係る人員を含む)

(単位:人)

	平成30年度	令和元年度	令和2年度上半期	令和2年度下半期	令和3年度	令和4年度
業務委託職員	11.91	10.33	10.67	12.37	10.77	11.62

3 従来の実施方法等(従来の業務実施における取扱数量)

(1) 乙号事件数(法務局証明サービスセンターに係る乙号事件数を含む) 次業のとおり

(2) 郵送請求收受数

R4.1	R4.2	R4.3	R4.4	R4.5	R4.6	R4.7	R4.8	R4.9	R4.10	R4.11	R4.12	合計
113	121	143	121	109	149	99	134	125	143	111	119	1,487

(3) 閉鎖登記簿・地図等の交付/閲覧の件数(令和5年2月の1日当たりの平均的な件数)

(4) 乙号事件数の曜日別動向(令和4年度の平均的な割合)

	交付	閲覧
閉鎖登記簿(不動産)	22.63	1.32
閉鎖登記簿(商業・法人)	2.37	0.00
旧土地台帳	11.32	0.00
和紙公図(※)	5.84	2.00

月	火	水	木	金
20%	30%	16%	14%	20%

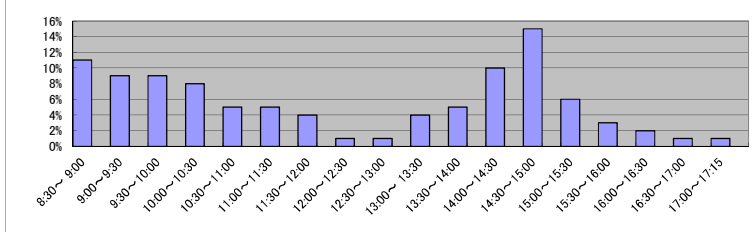
(※)閉鎖された地図に準ずる図面のうち和紙で調製された旧土地台帳附属地図等

(5) 登記情報及び地図情報の電子データによる提供数

	令和2年		令和3年		令和4年	
	登記	地図	登記	地図	登記	地図
件数	109	17	295	139	72	286
筆個数	620,868		605,653		467,650	

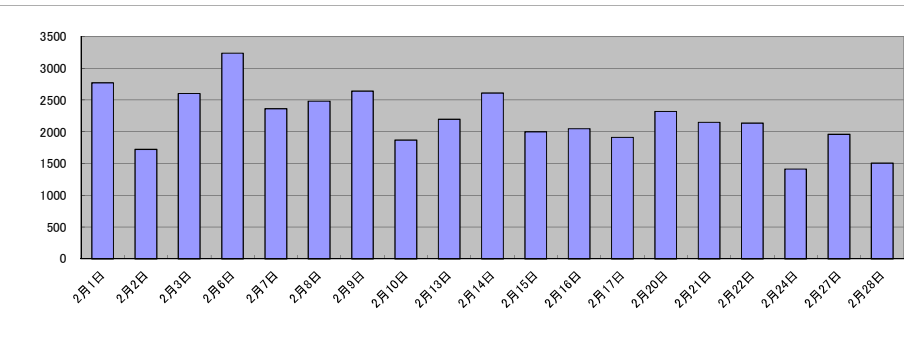
(6) 請求書枚数の時間別動向(令和4年度の平均的な割合)

8:30~9:00	9:00~9:30	9:30~10:00	10:00~10:30	10:30~11:00	11:00~11:30
11%	9%	9%	8%	5%	5%
11:30~12:00	12:00~12:30	12:30~13:00	13:00~13:30	13:30~14:00	14:00~14:30
4%	1%	1%	4%	5%	10%
14:30~15:00	15:00~15:30	15:30~16:00	16:00~16:30	16:30~17:00	17:00~17:15
15%	6%	3%	2%	1%	1%



(7) 乙号事件数の日別動向(令和5年2月)

2月1日	2月2日	2月3日	2月6日	2月7日	2月8日	2月9日	2月10日	2月13日	2月14日	2月15日	2月16日	2月17日	2月20日	2月21日	2月22日	2月24日	2月27日	2月28日
2771	1723	2602	3238	2362	2482	2641	1869	2195	2612	1998	2049	1913	2321	2148	2134	1414	1959	1507



局名	甲府地方法務局
庁名	韮崎出張所
登記所外証明書 発行請求機 設置場所	
備考	

包括的民間委託を実施した年度

1 従来の実施に要した経費(法務局証明サービスセンターに係る経費を含む)

(単位:千円)

	平成30年度	令和元年度	令和2年度上半期	令和2年度下半期	令和3年度	令和4年度
委託費	7,910	7,983	4,028	4,560	9,120	9,120
物件費	0	0	0	0	0	0
計(a)	7,910	7,983	4,028	4,560	9,120	9,120
参考値(b) 減価償却費	0	0	0	0	0	0
(a)+(b)	7,910	7,983	4,028	4,560	9,120	9,120

2 従来の実施に要した人員(法務局証明サービスセンターに係る人員を含む)

(単位:人)

	平成30年度	令和元年度	令和2年度上半期	令和2年度下半期	令和3年度	令和4年度
業務委託職員	3.40	3.50	3.45	3.57	3.10	3.70

3 従来の実施方法等(従来の業務実施における取扱数量)

(1) 乙号事件数(法務局証明サービスセンターに係る乙号事件数を含む) 次葉のとおり

(2) 郵送請求收受数

R4.1	R4.2	R4.3	R4.4	R4.5	R4.6	R4.7	R4.8	R4.9	R4.10	R4.11	R4.12	合計
26	16	22	15	18	26	18	26	25	18	26	9	245

(3) 閉鎖登記簿・地図等の交付/閲覧の件数(令和5年2月の1日当たりの平均的な件数)

(4) 乙号事件数の曜日別動向(令和4年度の平均的な割合)

	交付	閲覧
閉鎖登記簿(不動産)	3.47	0.00
閉鎖登記簿(商業・法人)	0.00	0.00
旧土地台帳	0.58	0.00
和紙公園(※)	0.95	0.84

月	火	水	木	金
21%	34%	14%	21%	10%

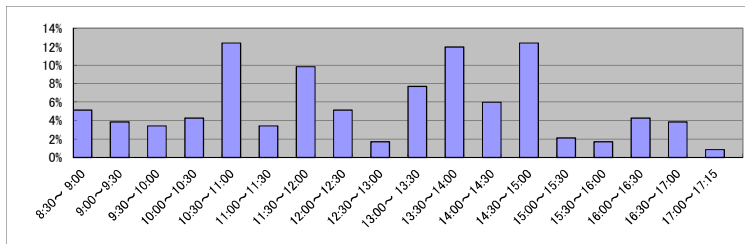
(※)閉鎖された地図に準ずる図面のうち和紙で調製された旧土地台帳附属地図等

(5) 登記情報及び地図情報の電子データによる提供数

	令和2年		令和3年		令和4年	
	登記	地図	登記	地図	登記	地図
件数	2	1	4	5	1	3
筆数	400,837		408,633		411,527	

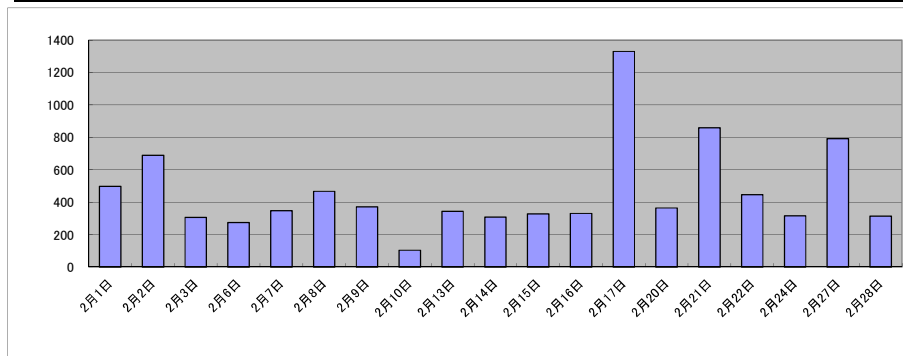
(6) 請求書枚数の時間別動向(令和4年度の平均的な割合)

8:30~9:00	5%	9:00~9:30	4%	9:30~10:00	3%	10:00~10:30	4%	10:30~11:00	12%	11:00~11:30	3%
11:30~12:00	10%	12:00~12:30	5%	12:30~13:00	2%	13:00~13:30	8%	13:30~14:00	12%	14:00~14:30	6%
14:30~15:00	12%	15:00~15:30	2%	15:30~16:00	2%	16:00~16:30	4%	16:30~17:00	4%	17:00~17:15	1%



(7) 乙号事件数の日別動向(令和5年2月)

2月1日	2月2日	2月3日	2月6日	2月7日	2月8日	2月9日	2月10日	2月13日	2月14日	2月15日	2月16日	2月17日	2月20日	2月21日	2月22日	2月24日	2月27日	2月28日
498	689	306	274	347	467	371	103	343	309	328	331	1330	364	859	446	315	791	313



局名	甲府地方支務局
庁名	諏訪支局
登記所外証明書発行請求機設置場所	
備考	

包括的民間委託を実施した年度

1 従来の実施に要した経費(法務局証明サービスセンターに係る経費を含む)

(単位:千円)

	平成30年度	令和元年度	令和2年度上半期	令和2年度下半期	令和3年度	令和4年度
委託費	6,934	6,999	3,531	3,997	7,995	7,995
物件費	0	0	0	0	0	0
計(a)	6,934	6,999	3,531	3,997	7,995	7,995
参考値(b) 減価償却費	0	0	0	0	0	0
(a)+(b)	6,934	6,999	3,531	3,997	7,995	7,995

2 従来の実施に要した人員(法務局証明サービスセンターに係る人員を含む)

(単位:人)

	平成30年度	令和元年度	令和2年度上半期	令和2年度下半期	令和3年度	令和4年度
業務委託職員	2.30	2.23	2.33	2.62	2.32	2.42

3 従来の実施方法等(従来の業務実施における取扱数量)

(1) 乙号事件数(法務局証明サービスセンターに係る乙号事件数を含む) 次葉のとおり

(2) 郵送請求收受数

R4.1	R4.2	R4.3	R4.4	R4.5	R4.6	R4.7	R4.8	R4.9	R4.10	R4.11	R4.12	合計
15	8	12	8	11	13	14	12	8	8	10	5	124

(3) 閉鎖登記簿・地図等の交付/閲覧の件数(令和5年2月の1日当たりの平均的な件数)

(4) 乙号事件数の曜日別動向(令和4年度の平均的な割合)

	交付	閲覧
閉鎖登記簿(不動産)	7.95	0.26
閉鎖登記簿(商業・法人)	0.00	0.00
旧土地台帳	6.58	0.00
和紙公園(※)	0.95	0.37

月	火	水	木	金
22%	24%	15%	21%	17%

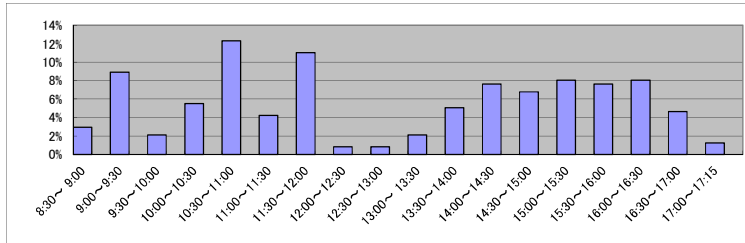
(5) 登記情報及び地図情報の電子データによる提供数

	令和2年		令和3年		令和4年	
	登記	地図	登記	地図	登記	地図
件数	34	53	15	75	16	144
筆数	261,920		239,413		616,621	

(※)閉鎖された地図に準ずる図面のうち和紙で調製された旧土地台帳附属地図等

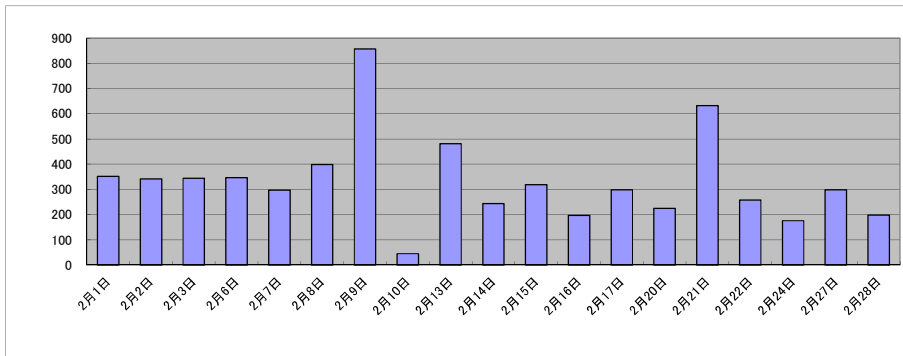
(6) 請求書枚数の時間別動向(令和4年度の平均的な割合)

8:30~9:00	9:00~9:30	9:30~10:00	10:00~10:30	10:30~11:00	11:00~11:30
	3%	9%	2%	6%	12%
					4%
11:30~12:00	12:00~12:30	12:30~13:00	13:00~13:30	13:30~14:00	14:00~14:30
11%	1%	1%	2%	5%	8%
14:30~15:00	15:00~15:30	15:30~16:00	16:00~16:30	16:30~17:00	17:00~17:15
7%	8%	8%	8%	5%	1%



(7) 乙号事件数の日別動向(令和5年2月)

2月1日	2月2日	2月3日	2月6日	2月7日	2月8日	2月9日	2月10日	2月13日	2月14日	2月15日	2月16日	2月17日	2月20日	2月21日	2月22日	2月24日	2月27日	2月28日
352	341	344	347	297	398	857	45	481	244	318	197	298	224	632	258	176	298	198



庁名	甲府地方方法務局諏訪支局											
----	--------------	--	--	--	--	--	--	--	--	--	--	--

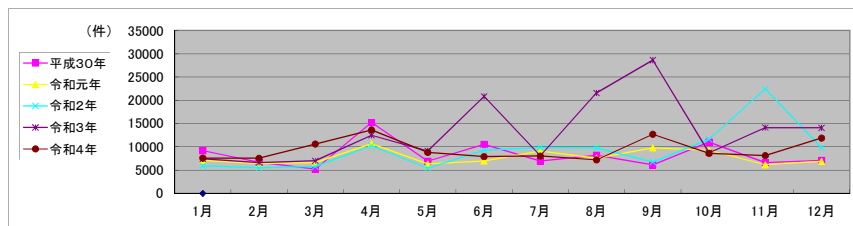
平成30年	H30.1	H30.2	H30.3	H30.4	H30.5	H30.6	H30.7	H30.8	H30.9	H30.10	H30.11	H30.12	合計
登記事項証明書	2,601	2,331	2,293	1,864	1,665	2,363	1,734	3,277	1,926	3,104	2,252	1,962	27,372
うちオンライン	114	137	227	146	145	127	113	115	152	310	219	181	1,986
要約書(閲覧)	5,364	3,269	1,624	10,904	4,102	6,647	3,644	3,531	2,933	5,705	2,920	4,191	54,834
印鑑証明	360	335	455	281	403	325	338	311	387	570	371	295	4,431
うちオンライン	0	0	0	0	0	0	0	0	0	0	0	0	0
地図等の写しの交付	345	398	435	413	416	305	410	460	428	681	354	330	4,975
うちオンライン	17	8	21	6	5	7	8	6	4	33	13	13	141
地図等の閲覧	513	318	402	1,756	328	876	825	598	463	950	709	340	8,078
その他	0	0	0	0	0	2	0	0	0	0	0	0	2
うちオンライン	0	0	0	0	0	0	0	0	0	0	0	0	0
合計	9,183	6,651	5,209	15,218	6,916	10,516	6,951	8,177	6,137	11,010	6,606	7,118	99,692

令和元年	H31.1	H31.2	H31.3	H31.4	R1.5	R1.6	R1.7	R1.8	R1.9	R1.10	R1.11	R1.12	合計
登記事項証明書	2,586	2,382	2,116	2,250	2,056	1,729	3,635	1,753	1,880	2,810	2,247	2,087	27,531
うちオンライン	95	112	148	176	107	196	129	140	143	161	144	212	1,783
要約書(閲覧)	3,056	2,921	3,461	6,876	3,041	3,432	4,249	4,857	6,620	4,939	2,850	3,664	49,966
印鑑証明	311	300	424	322	325	340	347	283	361	355	321	273	3,962
うちオンライン	0	0	0	0	0	0	0	0	0	0	0	0	0
地図等の写しの交付	513	355	364	302	351	275	459	288	333	522	339	364	4,465
うちオンライン	17	8	7	19	4	8	13	5	5	14	9	3	112
地図等の閲覧	625	425	232	921	552	1,212	415	413	617	624	413	500	6,949
その他	0	0	0	0	0	0	0	0	0	0	0	0	0
うちオンライン	0	0	0	0	0	0	0	0	0	0	0	0	0
合計	7,091	6,383	6,597	10,671	6,325	6,988	9,105	7,594	9,811	9,250	6,170	6,888	92,873

令和2年	R2.1	R2.2	R2.3	R2.4	R2.5	R2.6	R2.7	R2.8	R2.9	R2.10	R2.11	R2.12	合計
登記事項証明書	2,207	2,644	2,923	3,239	1,944	3,035	4,751	3,567	2,424	4,656	4,913	3,519	39,822
うちオンライン	155	135	245	221	145	123	207	241	144	150	108	248	2,122
要約書(閲覧)	2,794	1,948	1,681	5,020	2,320	4,448	3,118	4,482	3,130	4,909	15,869	5,099	54,818
印鑑証明	289	299	438	348	408	465	491	298	399	487	379	317	4,618
うちオンライン	0	0	0	0	0	1	0	0	0	0	0	0	1
地図等の写しの交付	254	289	393	712	326	546	890	889	306	351	609	353	5,918
うちオンライン	5	4	10	5	22	13	5	19	10	9	13	18	133
地図等の閲覧	351	301	352	899	396	802	587	566	487	1,224	721	514	7,200
その他	3	0	0	0	1	0	0	0	0	0	0	0	4
うちオンライン	0	0	0	0	0	0	0	0	0	0	0	0	0
合計	5,898	5,481	5,787	10,218	5,395	9,296	9,837	9,802	6,746	11,627	22,491	9,802	112,380

令和3年	R3.1	R3.2	R3.3	R3.4	R3.5	R3.6	R3.7	R3.8	R3.9	R3.10	R3.11	R3.12	合計
登記事項証明書	3,309	2,343	2,777	3,191	2,779	10,837	2,625	3,291	2,578	2,020	9,130	7,953	52,833
うちオンライン	251	120	292	214	209	185	149	123	476	172	208	238	2,637
要約書(閲覧)	2,907	3,075	2,660	7,948	5,028	7,845	3,742	16,777	24,458	5,274	3,747	4,506	87,967
印鑑証明	325	375	514	290	296	396	359	312	292	335	333	385	4,212
うちオンライン	0	0	0	0	0	0	0	0	3	0	3	0	6
地図等の写しの交付	290	384	430	381	512	914	667	411	641	437	415	435	5,917
うちオンライン	4	0	15	5	26	10	12	4	126	5	13	11	231
地図等の閲覧	599	444	624	692	490	836	697	823	658	659	497	825	7,844
その他	0	1	0	0	1	0	0	0	0	0	0	0	2
うちオンライン	0	0	0	0	0	0	0	0	0	0	0	0	0
合計	7,430	6,622	7,005	12,502	9,106	20,828	8,090	21,614	28,627	8,725	14,122	14,104	158,775

令和4年	R4.1	R4.2	R4.3	R4.4	R4.5	R4.6	R4.7	R4.8	R4.9	R4.10	R4.11	R4.12	合計
登記事項証明書	3,674	2,831	2,688	1,861	3,781	2,646	2,577	1,774	3,638	3,079	2,716	2,701	33,966
うちオンライン	138	259	215	300	171	340	230	169	178	118	226	159	2,503
要約書(閲覧)	2,733	3,594	6,728	10,032	3,883	4,060	3,674	3,597	7,668	3,863	4,054	8,193	62,079
印鑑証明	367	448	457	289	362	329	306	283	397	402	317	269	4,226
うちオンライン	0	3	0	0	0	5	0	0	2	0	6	0	16
地図等の写しの交付	292	427	484	660	568	406	413	563	403	680	654	373	5,923
うちオンライン	21	12	22	13	5	12	10	17	9	11	28	8	168
地図等の閲覧	520	242	275	781	231	456	1,073	983	616	578	377	366	6,498
その他	0	0	0	0	1	0	0	0	0	0	0	0	1
うちオンライン	0	0	0	0	0	0	0	0	0	0	0	0	0
合計	7,586	7,542	10,632	13,623	8,826	7,897	8,043	7,200	12,722	8,602	8,118	11,902	112,693



局名	甲府地方法務局
庁名	大月支局
登記所外証明書発行請求機設置場所	
備考	

包括的民間委託を実施した年度

1 従来の実施に要した経費(法務局証明サービスセンターに係る経費を含む)

(単位:千円)

	平成30年度	令和元年度	令和2年度上半期	令和2年度下半期	令和3年度	令和4年度
委託費	3,922	3,958	1,997	2,261	4,521	4,521
物件費	0	0	0	0	0	0
計(a)	3,922	3,958	1,997	2,261	4,521	4,521
参考値(b) 減価償却費	0	0	0	0	0	0
(a)+(b)	3,922	3,958	1,997	2,261	4,521	4,521

2 従来の実施に要した人員(法務局証明サービスセンターに係る人員を含む)

(単位:人)

	平成30年度	令和元年度	令和2年度上半期	令和2年度下半期	令和3年度	令和4年度
業務委託職員	3.23	2.97	3.00	2.80	2.81	2.78

3 従来の実施方法等(従来業務実施における取扱数量)

(1) 乙号事件数(法務局証明サービスセンターに係る乙号事件数を含む) 次葉のとおり

(2) 郵送請求收受数

R4.1	R4.2	R4.3	R4.4	R4.5	R4.6	R4.7	R4.8	R4.9	R4.10	R4.11	R4.12	合計
11	13	16	24	18	19	21	12	13	20	27	8	202

(3) 閉鎖登記簿・地図等の交付/閲覧の件数(令和5年2月1日当たりの平均的な件数)

(4) 乙号事件数の曜日別動向(令和4年度の平均的な割合)

	交付	閲覧
閉鎖登記簿(不動産)	3.32	0.47
閉鎖登記簿(商業・法人)	0.00	0.00
旧土地台帳	2.32	0.00
和紙公図(※)	0.68	1.37

月	火	水	木	金
20%	17%	25%	20%	18%

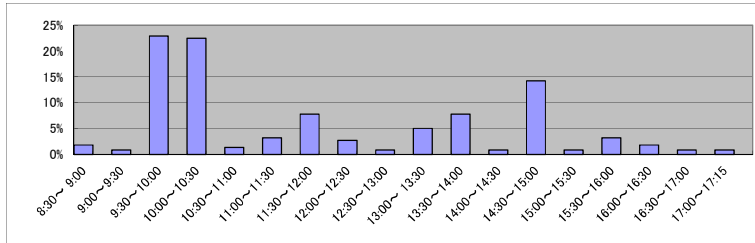
(5) 登記情報及び地図情報の電子データによる提供数

	令和2年		令和3年		令和4年	
	登記	地図	登記	地図	登記	地図
件数	41	6	10	241	26	829
筆数	130,458		36,295		58,111	

(※)閉鎖された地図に準ずる図面のうち和紙で調製された旧土地台帳附属地図等

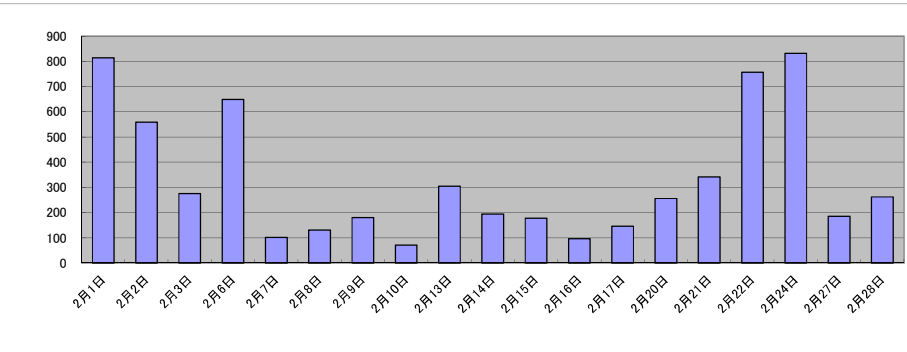
(6) 請求書枚数の時間別動向(令和4年度の平均的な割合)

8:30~9:00	9:00~9:30	9:30~10:00	10:00~10:30	10:30~11:00	11:00~11:30
	2%	1%	23%	22%	1%
11:30~12:00		12:00~12:30	12:30~13:00	13:00~13:30	13:30~14:00
8%		3%	1%	5%	8%
14:30~15:00		15:00~15:30	15:30~16:00	16:00~16:30	16:30~17:00
14%		1%	3%	2%	1%
					17:00~17:15
					1%



(7) 乙号事件数の日別動向(令和5年2月)

2月1日	2月2日	2月3日	2月6日	2月7日	2月8日	2月9日	2月10日	2月13日	2月14日	2月15日	2月16日	2月17日	2月20日	2月21日	2月22日	2月24日	2月27日	2月28日
814	559	275	648	101	131	180	71	305	194	178	97	146	256	341	756	831	185	262



庁名	甲府地方法務局大月支局
----	-------------

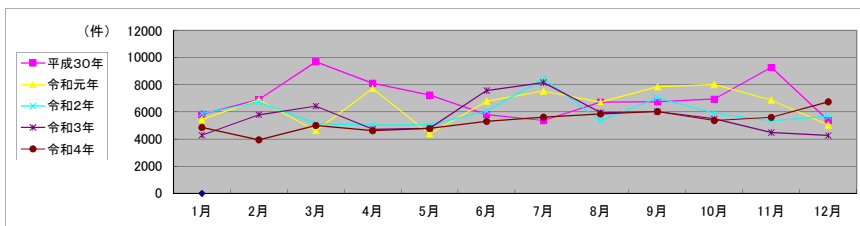
平成30年	H30.1	H30.2	H30.3	H30.4	H30.5	H30.6	H30.7	H30.8	H30.9	H30.10	H30.11	H30.12	合計
登記事項証明書	2,322	2,396	3,115	2,146	3,110	2,357	2,115	2,323	2,133	2,479	2,775	2,071	29,342
うちオンライン	406	504	709	593	577	628	481	369	447	526	413	500	6,153
要約書(閲覧)	2,472	3,210	5,519	4,838	2,902	2,302	2,185	3,094	3,384	3,094	5,254	2,249	40,503
印鑑証明	407	531	502	375	487	470	426	408	478	542	513	390	5,529
うちオンライン	2	1	2	0	0	2	0	2	0	2	1	0	12
地図等の写しの交付	346	466	306	362	488	434	339	339	337	435	377	309	4,538
うちオンライン	18	8	14	12	16	10	9	10	13	8	7	1	126
地図等の閲覧	272	310	254	392	257	254	305	558	426	396	361	348	4,133
その他	1	0	1	0	0	0	0	0	0	1	0	0	3
うちオンライン	0	0	0	0	0	0	0	0	0	0	0	0	0
合計	5,820	6,913	9,697	8,113	7,244	5,817	5,370	6,722	6,758	6,947	9,280	5,367	84,048

令和元年	H31.1	H31.2	H31.3	H31.4	R1.5	R1.6	R1.7	R1.8	R1.9	R1.10	R1.11	R1.12	合計
登記事項証明書	1,816	2,908	2,103	1,957	1,667	2,564	2,112	2,207	1,868	2,583	2,332	2,262	26,379
うちオンライン	305	608	653	467	384	310	434	314	462	633	605	502	5,677
要約書(閲覧)	2,427	2,925	1,523	4,892	1,797	2,926	4,311	3,187	4,447	3,872	3,243	1,846	37,396
印鑑証明	386	424	525	372	409	410	432	372	445	411	359	368	4,913
うちオンライン	0	2	2	0	0	3	2	2	0	1	1	1	14
地図等の写しの交付	309	333	288	278	307	477	369	417	320	443	287	309	4,137
うちオンライン	17	8	17	0	10	11	8	5	22	12	5	6	121
地図等の閲覧	520	297	183	229	205	414	310	537	771	704	655	256	5,081
その他	0	0	0	0	0	0	0	0	0	0	0	0	0
うちオンライン	0	0	0	0	0	0	0	0	0	0	0	0	0
合計	5,458	6,887	4,622	7,728	4,385	6,791	7,534	6,720	7,851	8,013	6,876	5,041	77,906

令和2年	R2.1	R2.2	R2.3	R2.4	R2.5	R2.6	R2.7	R2.8	R2.9	R2.10	R2.11	R2.12	合計
登記事項証明書	2,028	1,857	2,443	1,887	1,886	2,471	2,551	2,898	2,873	2,468	2,197	1,920	27,279
うちオンライン	377	362	581	449	297	553	438	403	409	403	387	509	5,168
要約書(閲覧)	2,958	3,879	1,719	2,030	2,217	2,119	4,464	1,236	2,371	1,876	1,823	2,635	29,327
印鑑証明	364	410	531	488	592	636	543	406	572	595	455	330	5,922
うちオンライン	0	1	2	1	4	1	0	1	1	1	1	0	13
地図等の写しの交付	274	265	271	216	299	349	409	355	491	321	435	351	4,036
うちオンライン	9	9	8	6	11	17	11	2	15	5	10	16	119
地図等の閲覧	268	305	191	414	249	477	480	448	729	645	433	445	5,084
その他	0	4	0	0	0	0	0	0	0	5	0	0	9
うちオンライン	0	0	0	0	0	0	0	0	0	0	0	0	0
合計	5,892	6,720	5,155	5,035	5,043	6,052	8,447	5,343	7,036	5,910	5,343	5,681	71,657

令和3年	R3.1	R3.2	R3.3	R3.4	R3.5	R3.6	R3.7	R3.8	R3.9	R3.10	R3.11	R3.12	合計
登記事項証明書	1,995	2,049	2,779	2,160	2,219	2,491	2,187	2,302	2,177	2,206	2,195	1,890	26,650
うちオンライン	515	385	507	421	340	444	583	430	468	546	450	628	5,717
要約書(閲覧)	1,363	2,678	2,143	1,427	1,474	3,622	4,493	2,378	2,547	2,128	1,208	1,401	26,862
印鑑証明	366	424	541	386	367	418	337	326	422	333	355	346	4,621
うちオンライン	0	1	2	0	1	0	0	4	0	0	2	0	10
地図等の写しの交付	284	296	378	432	458	382	451	454	492	467	424	342	4,860
うちオンライン	8	5	22	14	6	15	11	17	13	26	37	4	178
地図等の閲覧	276	337	593	325	271	665	698	487	392	361	304	294	5,003
その他	0	2	0	0	0	0	0	1	0	0	0	0	3
うちオンライン	0	0	0	0	0	0	0	0	0	0	0	0	0
合計	4,284	5,786	6,434	4,730	4,789	7,578	8,166	5,948	6,030	5,495	4,486	4,273	67,999

令和4年	R4.1	R4.2	R4.3	R4.4	R4.5	R4.6	R4.7	R4.8	R4.9	R4.10	R4.11	R4.12	合計
登記事項証明書	2,348	2,059	2,645	1,962	1,881	2,274	2,076	2,520	2,356	2,063	2,532	2,198	26,914
うちオンライン	563	549	536	456	440	603	704	429	384	442	525	570	6,201
要約書(閲覧)	1,415	1,093	1,337	1,658	1,812	1,766	2,355	1,882	2,298	2,171	1,949	3,424	23,160
印鑑証明	383	334	456	326	319	383	404	378	489	436	394	344	4,646
うちオンライン	1	0	7	3	0	1	0	0	6	0	0	1	19
地図等の写しの交付	335	261	304	356	432	456	353	465	327	303	439	385	4,416
うちオンライン	15	5	5	9	19	28	19	11	6	7	18	11	153
地図等の閲覧	373	195	263	312	339	422	428	611	564	395	290	395	4,587
その他	0	4	0	0	0	0	0	1	0	0	0	0	5
うちオンライン	0	0	0	0	0	0	0	0	0	0	0	0	0
合計	4,854	3,946	5,005	4,614	4,783	5,301	5,616	5,857	6,034	5,368	5,604	6,746	63,728



局名	甲府地方法務局
庁名	吉田出張所
登記所外証明書発行請求機設置場所	
備考	

包括的民間委託を実施した年度

1 従来の実施に要した経費(法務局証明サービスセンターに係る経費を含む)

(単位:千円)

	平成30年度	令和元年度	令和2年度上半期	令和2年度下半期	令和3年度	令和4年度
委託費	4,397	4,437	2,239	2,535	5,069	5,069
物件費	0	0	0	0	0	0
計(a)	4,397	4,437	2,239	2,535	5,069	5,069
参考値(b) 減価償却費	0	0	0	0	0	0
(a)+(b)	4,397	4,437	2,239	2,535	5,069	5,069

2 従来の実施に要した人員(法務局証明サービスセンターに係る人員を含む)

(単位:人)

	平成30年度	令和元年度	令和2年度上半期	令和2年度下半期	令和3年度	令和4年度
業務委託職員	3.36	3.32	3.26	3.29	3.09	3.14

3 従来の実施方法等(従来の業務実施における取扱数量)

(1) 乙号事件数(法務局証明サービスセンターに係る乙号事件数を含む) 次葉のとおり

(2) 郵送請求收受数

R4.1	R4.2	R4.3	R4.4	R4.5	R4.6	R4.7	R4.8	R4.9	R4.10	R4.11	R4.12	合計
22	29	34	15	21	37	16	33	17	35	21	19	299

(3) 閉鎖登記簿・地図等の交付/閲覧の件数(令和5年2月の1日当たりの平均的な件数)

(4) 乙号事件数の曜日別動向(令和4年度の平均的な割合)

	交付	閲覧
閉鎖登記簿(不動産)	4.05	2.05
閉鎖登記簿(商業・法人)	0.05	0.00
旧土地台帳	1.68	1.16
和紙公園(※)	0.47	1.84

月	火	水	木	金
27%	18%	18%	19%	18%

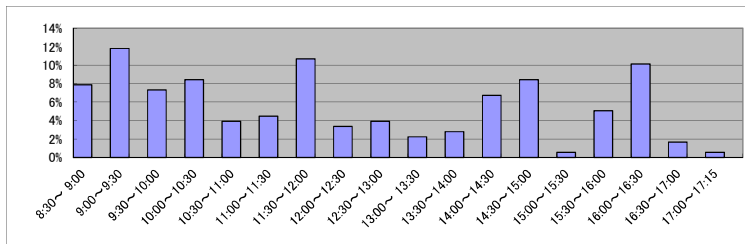
(5) 登記情報及び地図情報の電子データによる提供数

	令和2年		令和3年		令和4年	
	登記	地図	登記	地図	登記	地図
件数	204	3	5	34	3	0
筆数	173,621		146,362		166,983	

(※)閉鎖された地図に準ずる図面のうち和紙で調製された旧土地台帳附属地図等

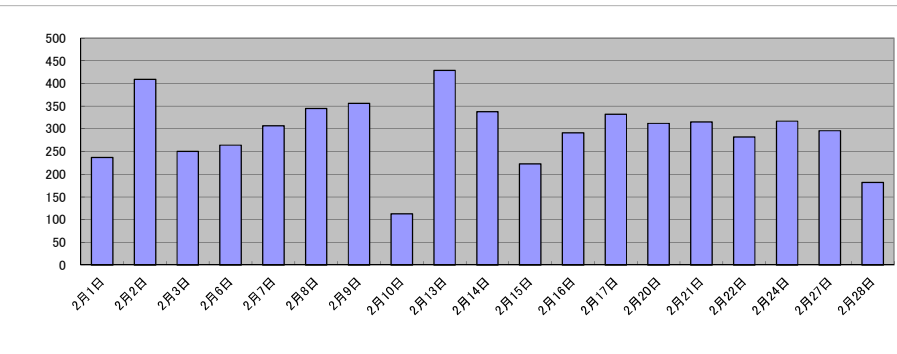
(6) 請求書枚数の時間別動向(令和4年度の平均的な割合)

8:30~9:00	8%	9:00~9:30	12%	9:30~10:00	7%	10:00~10:30	8%	10:30~11:00	4%	11:00~11:30	4%
11:30~12:00	11%	12:00~12:30	3%	12:30~13:00	4%	13:00~13:30	2%	13:30~14:00	3%	14:00~14:30	7%
14:30~15:00	8%	15:00~15:30	1%	15:30~16:00	5%	16:00~16:30	10%	16:30~17:00	2%	17:00~17:15	1%



(7) 乙号事件数の日別動向(令和5年2月)

2月1日	2月2日	2月3日	2月6日	2月7日	2月8日	2月9日	2月10日	2月13日	2月14日	2月15日	2月16日	2月17日	2月20日	2月21日	2月22日	2月24日	2月27日	2月28日
237	409	250	264	307	345	356	113	429	338	223	291	332	312	315	282	317	296	182



庁名	甲府地方方法務局吉田出張所
----	---------------

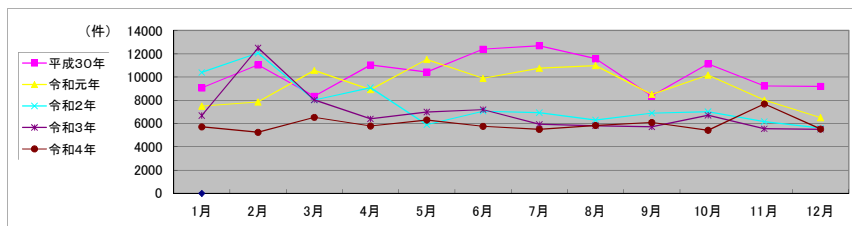
平成30年	H30.1	H30.2	H30.3	H30.4	H30.5	H30.6	H30.7	H30.8	H30.9	H30.10	H30.11	H30.12	合計
登記事項証明書	3,061	2,908	3,243	3,388	3,343	2,931	3,019	3,292	2,998	3,496	3,608	3,272	38,559
うちオンライン	741	677	952	938	830	828	829	834	811	922	1,089	1,115	10,566
要約書(閲覧)	4,333	6,467	3,543	6,099	5,431	7,631	7,799	5,325	3,417	5,693	3,620	4,288	63,646
印鑑証明	557	646	727	609	642	675	814	619	639	904	855	567	8,254
うちオンライン	1	0	15	1	5	0	0	4	8	0	4	3	41
地図等の写しの交付	409	506	433	462	539	539	470	588	507	569	553	528	6,103
うちオンライン	21	26	34	33	20	30	19	26	32	30	27	45	343
地図等の閲覧	711	523	408	476	471	621	593	1,752	809	474	599	530	7,967
その他	0	0	0	0	0	0	0	0	0	0	0	0	0
うちオンライン	0	0	0	0	0	0	0	0	0	0	0	0	0
合計	9,071	11,050	8,354	11,034	10,426	12,397	12,695	11,576	8,370	11,136	9,235	9,185	124,529

令和元年	H31.1	H31.2	H31.3	H31.4	R1.5	R1.6	R1.7	R1.8	R1.9	R1.10	R1.11	R1.12	合計
登記事項証明書	3,359	3,436	4,776	2,818	3,058	3,055	3,801	3,521	2,958	3,659	3,493	3,468	41,402
うちオンライン	886	1,177	1,890	1,054	804	801	1,079	876	1,001	903	1,061	1,157	12,689
要約書(閲覧)	2,666	2,983	4,133	4,801	6,833	5,233	4,959	5,444	4,114	4,538	3,018	1,611	50,333
印鑑証明	650	705	740	565	645	560	775	484	617	634	586	562	7,523
うちオンライン	1	4	2	0	4	0	2	0	2	1	4	2	22
地図等の写しの交付	435	350	535	479	562	525	621	526	398	598	537	494	6,060
うちオンライン	29	27	26	35	46	37	22	24	31	27	27	22	353
地図等の閲覧	392	384	387	259	414	524	601	1,008	410	748	388	378	5,893
その他	0	0	0	0	0	0	0	0	0	0	0	1	1
うちオンライン	0	0	0	0	0	0	0	0	0	0	0	0	0
合計	7,502	7,858	10,571	8,922	11,512	9,897	10,757	10,983	8,497	10,177	8,022	6,514	111,212

令和2年	R2.1	R2.2	R2.3	R2.4	R2.5	R2.6	R2.7	R2.8	R2.9	R2.10	R2.11	R2.12	合計
登記事項証明書	3,354	3,079	3,860	2,810	3,282	3,044	3,624	3,012	3,689	3,507	3,102	3,081	39,444
うちオンライン	901	748	951	745	798	813	831	817	990	904	1,083	1,081	10,662
要約書(閲覧)	4,907	7,457	2,611	4,653	890	1,846	1,505	1,536	1,305	1,722	1,434	957	30,823
印鑑証明	539	590	869	801	815	916	865	738	851	815	633	654	9,086
うちオンライン	2	3	3	2	4	10	1	6	2	0	5	5	43
地図等の写しの交付	597	501	417	395	447	613	558	559	572	554	475	454	6,142
うちオンライン	16	12	35	17	15	25	20	31	29	25	17	24	266
地図等の閲覧	1,002	437	268	418	474	644	399	467	473	424	531	462	5,999
その他	6	0	0	4	0	0	0	0	0	0	0	0	10
うちオンライン	0	0	0	0	0	0	0	0	0	0	0	0	0
合計	10,405	12,064	8,025	9,081	5,908	7,063	6,951	6,312	6,890	7,022	6,175	5,608	91,504

令和3年	R3.1	R3.2	R3.3	R3.4	R3.5	R3.6	R3.7	R3.8	R3.9	R3.10	R3.11	R3.12	合計
登記事項証明書	3,062	6,504	4,066	3,158	3,261	3,593	3,146	3,151	2,809	3,761	2,972	3,073	42,556
うちオンライン	710	769	878	789	873	993	841	936	654	1,290	763	863	10,359
要約書(閲覧)	1,939	1,606	1,910	1,473	2,355	1,841	1,382	1,308	1,291	1,540	1,176	1,008	18,829
印鑑証明	594	712	959	559	487	592	568	515	485	612	522	586	7,191
うちオンライン	2	7	2	2	1	0	1	2	1	6	2	3	29
地図等の写しの交付	522	437	475	623	512	652	535	502	699	422	528	471	6,378
うちオンライン	28	26	30	26	28	51	26	17	30	19	23	14	318
地図等の閲覧	575	3,243	617	599	382	515	318	342	428	381	359	373	8,132
その他	0	0	0	0	0	0	0	0	0	0	0	0	0
うちオンライン	0	0	0	0	0	0	0	0	0	0	0	0	0
合計	6,692	12,502	8,027	6,412	6,997	7,193	5,949	5,818	5,712	6,716	5,557	5,511	83,086

令和4年	R4.1	R4.2	R4.3	R4.4	R4.5	R4.6	R4.7	R4.8	R4.9	R4.10	R4.11	R4.12	合計
登記事項証明書	3,215	3,243	3,839	3,115	3,153	2,962	2,832	2,745	3,504	3,107	5,549	3,132	40,396
うちオンライン	775	892	793	878	895	824	783	832	1,028	742	748	753	9,943
要約書(閲覧)	1,180	814	962	1,218	1,582	1,401	1,220	1,461	1,037	743	852	966	13,436
印鑑証明	520	522	744	575	542	557	624	669	663	746	500	548	7,210
うちオンライン	48	16	7	33	13	56	3	173	10	6	10	18	393
地図等の写しの交付	500	453	503	450	525	481	509	632	476	489	437	457	5,912
うちオンライン	14	47	24	31	25	12	7	38	35	25	17	18	293
地図等の閲覧	308	221	493	438	508	361	311	331	412	340	356	418	4,497
その他	0	0	0	0	1	0	0	0	0	0	0	0	1
うちオンライン	0	0	0	0	0	0	0	0	0	0	0	0	0
合計	5,723	5,253	6,541	5,796	6,311	5,762	5,496	5,838	6,092	5,425	7,694	5,521	71,452



局名	長野地方法務局	登記所外証明書 発行請求機設置庁	本局	

包括的民間委託を実施した年度

1 従来の実施に要した経費

民間委託実施庁:

(単位:千円)

	平成30年度	令和元年度	令和2年度上半期	令和2年度下半期	令和3年度	令和4年度
委託費	117,288	118,374	59,730	76,131	152,262	152,262

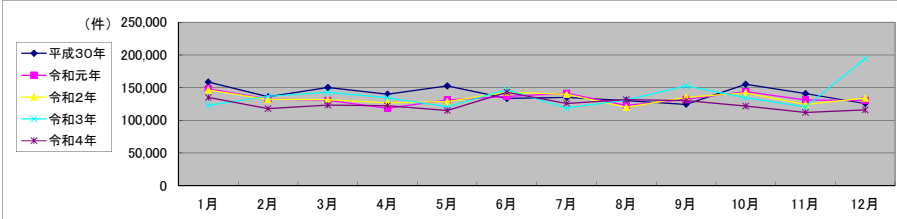
2 従来の実施に要した人員

民間委託実施庁:

(単位:人)

	平成30年度	令和元年度	令和2年度上半期	令和2年度下半期	令和3年度	令和4年度
業務委託職員	47.5	50.7	51.6	51.1	51.3	48.0

局名	長野地方事務局												
平成30年	H30.1	H30.2	H30.3	H30.4	H30.5	H30.6	H30.7	H30.8	H30.9	H30.10	H30.11	H30.12	合計
登記事項証明書	62,532	62,545	62,168	58,975	60,048	58,332	60,800	62,578	53,795	66,877	62,716	60,856	732,222
うちオンライン	10,926	11,444	13,372	13,408	12,433	12,665	12,998	12,681	11,020	14,461	13,533	14,491	153,432
要約書(閲覧)	60,273	36,784	46,604	48,037	55,175	39,604	37,537	32,671	37,167	47,148	38,798	30,693	510,491
印鑑証明	12,468	13,778	18,084	12,133	12,931	12,908	13,691	12,399	12,721	14,138	13,594	12,860	161,695
うちオンライン	44	51	144	49	89	66	170	74	107	84	63	56	997
地図等の写しの交付	11,962	11,337	11,922	11,495	12,910	11,173	11,513	11,267	10,301	11,739	11,237	9,510	136,366
うちオンライン	502	574	643	528	572	603	643	682	525	766	756	579	7,373
地図等の閲覧	11,469	11,705	11,295	9,049	11,592	11,582	11,389	11,433	10,517	15,269	14,651	11,507	141,458
その他	21	16	19	30	13	15	2	24	20	13	27	25	225
うちオンライン	1	0	0	0	0	2	0	0	0	0	0	0	3
合計	158,725	136,165	150,092	139,719	152,669	133,614	134,932	130,372	124,521	155,184	141,013	125,451	1,682,457
令和元年	H31.1	H31.2	H31.3	H31.4	R1.5	R1.6	R1.7	R1.8	R1.9	R1.10	R1.11	R1.12	合計
登記事項証明書	66,107	64,272	61,669	58,650	56,295	57,052	64,193	57,518	56,366	64,660	57,727	67,642	732,151
うちオンライン	11,998	11,572	13,451	14,006	12,716	12,608	14,702	11,505	12,095	13,989	12,315	13,772	154,729
要約書(閲覧)	47,117	33,618	31,793	29,115	38,713	44,090	40,055	30,307	40,700	40,918	38,872	30,015	445,313
印鑑証明	13,895	13,297	16,468	11,672	12,496	12,915	14,135	10,893	13,609	13,088	12,932	12,573	157,973
うちオンライン	60	105	121	68	84	81	98	82	61	103	104	54	1,021
地図等の写しの交付	10,264	10,772	10,662	9,697	10,014	9,817	10,710	12,061	10,565	11,627	9,927	9,197	125,313
うちオンライン	519	538	686	679	654	617	685	651	564	619	613	553	7,378
地図等の閲覧	10,954	10,607	9,928	9,490	13,530	12,767	12,259	12,147	10,879	13,333	11,781	11,009	138,684
その他	36	16	17	26	21	11	12	13	25	25	28	30	260
うちオンライン	0	0	0	2	0	1	1	2	0	0	0	1	7
合計	148,373	132,582	130,537	118,650	131,069	136,652	141,364	122,939	132,144	143,651	131,267	130,466	1,599,694
令和2年	R2.1	R2.2	R2.3	R2.4	R2.5	R2.6	R2.7	R2.8	R2.9	R2.10	R2.11	R2.12	合計
登記事項証明書	62,544	63,393	65,092	63,361	58,608	67,386	64,633	54,760	62,999	64,481	58,858	68,426	754,541
うちオンライン	12,018	11,304	14,816	14,658	11,406	13,732	13,167	11,916	11,976	14,359	12,191	15,340	156,883
要約書(閲覧)	47,740	36,254	28,303	29,604	34,869	36,102	37,091	33,457	38,309	41,164	33,172	33,526	429,591
印鑑証明	12,617	12,620	18,578	14,516	15,346	17,103	14,369	12,046	13,553	13,179	12,299	12,642	168,868
うちオンライン	138	107	120	100	89	149	120	70	117	114	82	94	1,300
地図等の写しの交付	11,500	9,185	10,263	8,902	8,926	10,391	10,812	10,062	10,569	10,627	10,104	9,765	121,106
うちオンライン	538	677	776	665	628	561	519	508	575	619	618	651	7,335
地図等の閲覧	12,088	10,455	9,219	10,507	11,122	11,853	13,157	9,661	9,746	12,649	9,924	9,662	130,043
その他	20	16	8	7	12	9	10	10	12	7	10	8	129
うちオンライン	0	4	0	0	0	0	0	2	0	0	0	0	6
合計	146,509	131,923	131,463	126,897	128,883	142,844	140,072	119,996	135,188	142,107	124,367	134,029	1,604,278
令和3年	R3.1	R3.2	R3.3	R3.4	R3.5	R3.6	R3.7	R3.8	R3.9	R3.10	R3.11	R3.12	合計
登記事項証明書	60,114	61,031	69,502	62,481	56,947	66,098	58,380	61,643	63,383	64,884	58,444	61,700	744,607
うちオンライン	12,096	11,932	16,139	15,764	12,681	13,963	13,910	13,658	13,312	14,380	13,778	16,056	167,669
要約書(閲覧)	32,612	40,985	33,255	38,206	34,246	44,937	30,035	35,337	53,657	38,550	32,779	104,304	518,903
印鑑証明	11,755	12,996	18,989	11,659	10,252	12,351	11,357	10,806	11,181	10,797	11,105	11,587	144,835
うちオンライン	120	79	132	107	119	150	149	218	160	148	162	197	1,741
地図等の写しの交付	8,851	11,089	10,567	11,604	8,805	10,941	9,157	10,729	10,459	10,712	9,118	8,751	120,783
うちオンライン	698	615	685	696	560	678	653	732	789	614	964	924	8,608
地図等の閲覧	9,672	10,627	10,497	10,835	10,365	12,393	9,818	12,491	14,097	9,809	9,017	8,366	127,987
その他	15	12	8	13	2	11	9	16	7	8	18	16	135
うちオンライン	0	1	0	0	0	3	0	0	2	0	0	2	8
合計	123,019	136,740	142,818	134,798	120,617	146,731	118,756	131,022	152,784	134,760	120,481	194,724	1,657,250
令和4年	R4.1	R4.2	R4.3	R4.4	R4.5	R4.6	R4.7	R4.8	R4.9	R4.10	R4.11	R4.12	合計
登記事項証明書	68,327	61,347	62,966	62,040	57,915	69,870	61,171	58,786	59,433	62,782	52,547	58,792	735,976
うちオンライン	14,758	12,349	15,554	14,514	13,251	15,867	14,066	13,985	12,894	14,746	13,977	15,725	171,686
要約書(閲覧)	36,456	27,138	29,672	30,275	28,386	38,733	35,307	41,278	37,914	26,656	29,327	29,442	390,584
印鑑証明	12,186	11,436	14,357	10,542	10,183	11,924	10,880	9,756	11,653	11,160	11,008	10,175	135,260
うちオンライン	132	151	227	146	142	224	144	182	233	154	675	577	2,987
地図等の写しの交付	8,517	8,442	9,157	9,084	9,055	11,132	8,969	10,107	10,055	10,807	9,044	8,533	112,902
うちオンライン	524	541	706	567	635	794	576	640	625	686	742	518	7,554
地図等の閲覧	9,631	9,592	7,304	10,692	9,334	11,176	9,593	11,842	11,029	10,516	10,239	9,165	120,113
その他	7	11	16	9	7	4	16	13	14	14	17	22	150
うちオンライン	1	3	0	0	0	0	0	0	2	0	0	0	6
合計	135,124	117,966	123,472	122,642	114,880	142,839	125,936	131,782	130,098	121,935	112,182	116,129	1,494,985



局名	長野地方法務局	
庁名	本局	
登記所外証明書 発行請求機 設置場所	千曲市役所	
備考		

包括的民間委託を実施した年度

1 従来の実施に要した経費(法務局証明サービスセンターに係る経費を含む)

(単位:千円)

	平成30年度	令和元年度	令和2年度上半期	令和2年度下半期	令和3年度	令和4年度
委託費	32,735	34,298	17,306	22,058	44,117	44,117
物件費	0	0	0	0	0	0
計(a)	32,735	34,298	17,306	22,058	44,117	44,117
参考値(b) 減価償却費	0	0	0	0	0	0
(a)+(b)	32,735	34,298	17,306	22,058	44,117	44,117

2 従来の実施に要した人員(法務局証明サービスセンターに係る人員を含む)

(単位:人)

	平成30年度	令和元年度	令和2年度上半期	令和2年度下半期	令和3年度	令和4年度
業務委託職員	8.8	10.6	10.7	10.0	10.0	10.5

3 従来の実施方法等(従来の業務実施における取扱数量)

(1) 乙号事件数(法務局証明サービスセンターに係る乙号事件数を含む) 次業のとおりに

(2) 郵送請求受取数

R4.1	R4.2	R4.3	R4.4	R4.5	R4.6	R4.7	R4.8	R4.9	R4.10	R4.11	R4.12	合計
159	155	156	127	131	153	151	164	131	147	132	133	1,739

(3) 閉鎖登記簿・地図等の交付/閲覧の件数(令和5年2月の1日当たりの平均的な件数)

(4) 乙号事件数の曜日別動向(令和4年度の平均的な割合)

	交付	閲覧
閉鎖登記簿(不動産)	30	18
閉鎖登記簿(商業・法人)	15	0
旧土地台帳	6	0
和紙公園(※)	2	6

月	火	水	木	金
21%	19%	25%	18%	17%

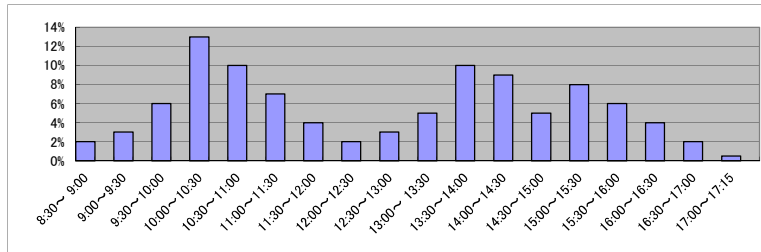
(5) 登記情報及び地図情報の電子データによる提供数

	令和2年		令和3年		令和4年	
	登記	地図	登記	地図	登記	地図
件数	27	17	17	24	28	26
筆個数	255,654	166,469		332,612		

(※) 閉鎖された地図に準ずる図面のうち和紙で調製された旧土地台帳附属地図等

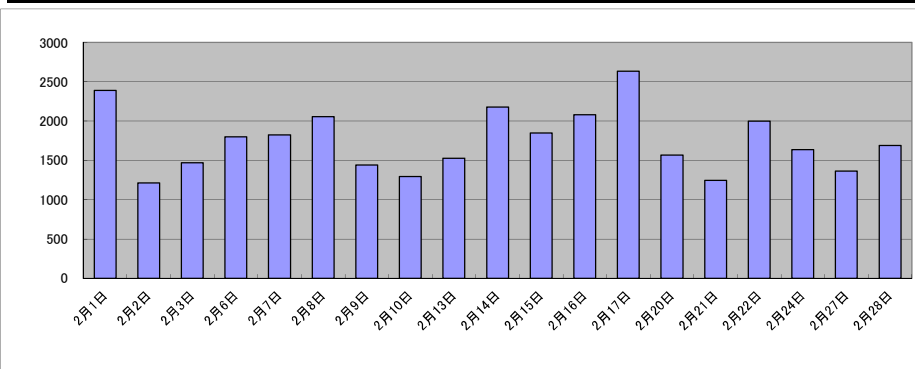
(6) 請求書枚数の時間別動向(令和4年度の平均的な割合)

8:30~9:00	9:00~9:30	9:30~10:00	10:00~10:30	10:30~11:00	11:00~11:30
2%	3%	6%	13%	10%	7%
11:30~12:00	12:00~12:30	12:30~13:00	13:00~13:30	13:30~14:00	14:00~14:30
4%	2%	3%	5%	10%	9%
14:30~15:00	15:00~15:30	15:30~16:00	16:00~16:30	16:30~17:00	17:00~17:15
5%	8%	6%	4%	2%	1%



(7) 乙号事件数の日別動向(令和5年2月)

2月1日	2月2日	2月3日	2月6日	2月7日	2月8日	2月9日	2月10日	2月13日	2月14日	2月15日	2月16日	2月17日	2月20日	2月21日	2月22日	2月24日	2月27日	2月28日
2387	1213	1469	1797	1825	2055	1441	1293	1527	2178	1846	2080	2633	1565	1244	1997	1637	1361	1688



局名	長野地方法務局
庁名	上田支局
登記所外証明書 発行請求機 設置場所	
備考	

包括的民間委託を実施した年度

1 従来の実施に要した経費(法務局証明サービスセンターに係る経費を含む)

(単位:千円)

	平成30年度	令和元年度	令和2年度上半期	令和2年度下半期	令和3年度	令和4年度
委託費	10,754	10,881	5,490	6,998	13,996	13,996
物件費	0	0	0	0	0	0
計(a)	10,754	10,881	5,490	6,998	13,996	13,996
参考値(b) 減価償却費	0	0	0	0	0	0
(a)+(b)	10,754	10,881	5,490	6,998	13,996	13,996

2 従来の実施に要した人員(法務局証明サービスセンターに係る人員を含む)

(単位:人)

	平成30年度	令和元年度	令和2年度上半期	令和2年度下半期	令和3年度	令和4年度
業務委託職員	4.8	4.7	4.7	5.0	4.9	5.4

3 従来の実施方法等(従来業務実施における取扱数量)

(1) 乙号事件数(法務局証明サービスセンターに係る乙号事件数を含む) 次業のとおり

(2) 郵送請求受取数

R4.1	R4.2	R4.3	R4.4	R4.5	R4.6	R4.7	R4.8	R4.9	R4.10	R4.11	R4.12	合計
26	24	23	22	18	15	18	25	34	33	19	25	282

(3) 閉鎖登記簿・地図等の交付/閲覧の件数(令和5年2月の1日当たりの平均的な件数)

(4) 乙号事件数の曜日別動向(令和4年度の平均的な割合)

	交付	閲覧
閉鎖登記簿(不動産)	5.0	1.4
閉鎖登記簿(商業・法人)	0	0
旧土地台帳	1.4	0.3
和紙公園(※)	0.6	1.3

月	火	水	木	金
19%	26%	15%	18%	22%

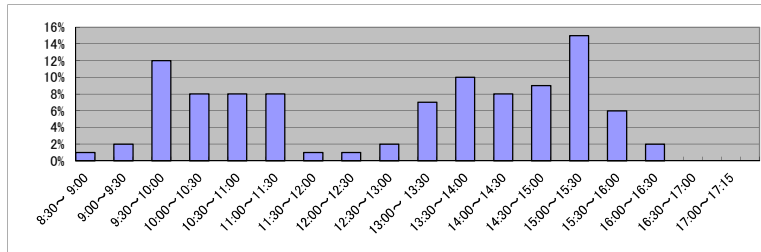
(5) 登記情報及び地図情報の電子データによる提供数

	令和2年		令和3年		令和4年	
	登記	地図	登記	地図	登記	地図
件数	5	2	7	2	7	13
筆個数	136,712		1,217,214		685,140	

(※) 閉鎖された地図に準ずる図面のうち和紙で調製された旧土地台帳附属地図等

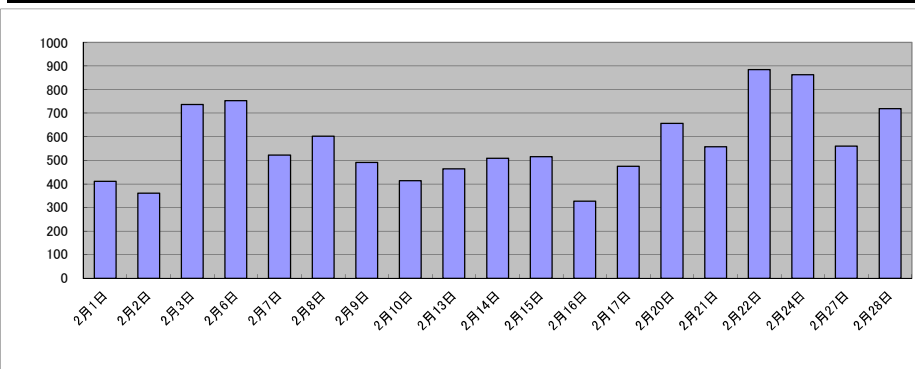
(6) 請求書枚数の時間別動向(令和4年度の平均的な割合)

8:30~9:00	9:00~9:30	9:30~10:00	10:00~10:30	10:30~11:00	11:00~11:30
1%	2%	12%	8%	8%	8%
11:30~12:00	12:00~12:30	12:30~13:00	13:00~13:30	13:30~14:00	14:00~14:30
1%	1%	2%	7%	10%	8%
14:30~15:00	15:00~15:30	15:30~16:00	16:00~16:30	16:30~17:00	17:00~17:15
9%	15%	6%	2%	0%	0%



(7) 乙号事件数の日別動向(令和5年2月)

2月1日	2月2日	2月3日	2月6日	2月7日	2月8日	2月9日	2月10日	2月13日	2月14日	2月15日	2月16日	2月17日	2月20日	2月21日	2月22日	2月24日	2月27日	2月28日
411	360	737	753	522	602	490	414	464	509	516	326	474	657	558	885	863	560	720



庁名	長野地方事務局上田支局											
----	-------------	--	--	--	--	--	--	--	--	--	--	--

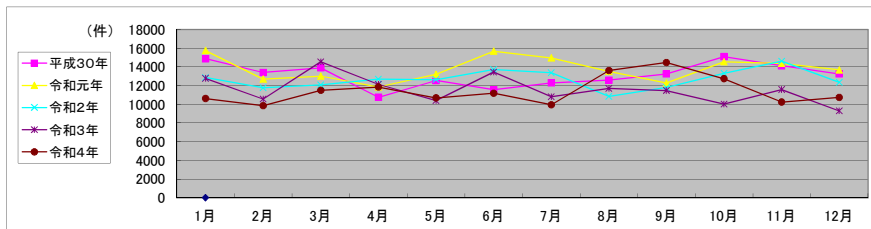
平成30年	H30.1	H30.2	H30.3	H30.4	H30.5	H30.6	H30.7	H30.8	H30.9	H30.10	H30.11	H30.12	合計
登記事項証明書	6,066	5,763	6,209	5,472	5,407	5,296	5,556	6,746	5,593	5,913	6,383	6,185	70,589
うちオンライン	1,210	1,345	1,281	1,504	1,240	1,280	1,460	1,564	1,125	1,572	1,542	1,731	16,854
要約書(閲覧)	5,460	4,213	2,900	2,107	3,904	3,033	3,493	2,729	3,986	5,067	4,044	3,847	44,783
印鑑証明	1,023	1,224	1,732	1,181	1,175	1,124	1,227	1,069	1,102	1,183	1,144	1,153	14,337
うちオンライン	5	1	5	6	2	6	8	1	9	1	8	9	61
地図等の写しの交付	1,126	890	983	1,139	1,146	1,097	1,149	954	1,175	1,253	1,090	866	12,858
うちオンライン	53	62	75	70	89	68	105	83	57	137	101	91	991
地図等の閲覧	1,198	1,326	2,059	851	905	1,005	850	1,070	1,398	1,676	1,455	1,194	14,987
その他	0	1	2	4	0	3	0	1	2	0	2	2	17
うちオンライン	0	0	0	0	0	0	0	0	0	0	0	0	0
合計	14,873	13,407	13,885	10,754	12,537	11,558	12,275	12,569	13,256	15,092	14,118	13,247	157,571

令和元年	H31.1	H31.2	H31.3	H31.4	R1.5	R1.6	R1.7	R1.8	R1.9	R1.10	R1.11	R1.12	合計
登記事項証明書	6,485	5,694	6,000	5,849	5,514	5,191	6,669	6,518	4,650	6,184	6,294	7,456	72,504
うちオンライン	1,289	1,316	1,544	1,527	1,610	1,370	1,486	1,391	1,209	1,694	1,465	1,730	17,631
要約書(閲覧)	5,603	3,354	3,298	2,692	3,965	6,184	4,714	3,161	4,307	4,869	4,372	3,096	49,615
印鑑証明	1,183	1,181	1,567	1,027	1,146	1,015	1,123	995	1,271	1,057	1,122	1,078	13,765
うちオンライン	1	5	1	6	10	2	5	6	5	1	10	3	55
地図等の写しの交付	1,131	1,428	1,246	1,233	1,254	831	1,046	1,518	879	949	1,037	725	13,277
うちオンライン	58	81	46	80	121	73	107	96	60	127	85	66	1,000
地図等の閲覧	1,343	1,041	913	1,053	1,318	2,469	1,400	1,342	1,175	1,488	1,557	1,325	16,424
その他	2	2	2	1	4	2	2	0	4	4	1	1	25
うちオンライン	0	0	0	0	0	0	0	0	0	0	0	0	0
合計	15,747	12,700	13,026	11,855	13,201	15,692	14,954	13,534	12,286	14,551	14,383	13,681	165,610

令和2年	R2.1	R2.2	R2.3	R2.4	R2.5	R2.6	R2.7	R2.8	R2.9	R2.10	R2.11	R2.12	合計
登記事項証明書	6,353	5,672	6,044	6,463	5,110	6,245	6,639	5,256	5,241	6,139	6,402	6,345	71,909
うちオンライン	1,300	1,360	1,472	1,715	1,404	1,390	1,332	1,375	1,432	1,493	1,280	1,898	17,451
要約書(閲覧)	3,357	3,174	2,618	2,741	4,239	3,588	3,284	2,551	3,391	3,794	5,325	2,972	41,034
印鑑証明	986	1,084	1,614	1,411	1,327	1,574	1,231	1,148	1,218	1,078	1,035	1,131	14,837
うちオンライン	8	5	5	3	7	2	7	6	3	6	5	6	63
地図等の写しの交付	912	824	857	834	887	1,005	1,079	1,231	1,062	1,024	899	861	11,475
うちオンライン	89	92	75	87	96	75	87	84	65	67	87	120	1,024
地図等の閲覧	1,245	1,021	944	1,238	1,084	1,305	1,142	651	893	1,264	942	1,040	12,769
その他	3	0	0	0	0	0	2	0	0	0	1	0	6
うちオンライン	0	0	0	0	0	0	0	0	0	0	0	0	0
合計	12,856	11,775	12,077	12,687	12,647	13,717	13,377	10,837	11,805	13,299	14,604	12,349	152,030

令和3年	R3.1	R3.2	R3.3	R3.4	R3.5	R3.6	R3.7	R3.8	R3.9	R3.10	R3.11	R3.12	合計
登記事項証明書	5,895	5,029	6,772	5,594	5,368	6,982	5,444	5,561	5,569	4,941	5,461	4,894	67,510
うちオンライン	1,420	1,316	1,667	1,683	1,352	1,635	1,370	1,327	1,414	1,477	1,504	1,646	17,811
要約書(閲覧)	4,117	2,665	3,723	3,492	2,324	3,170	2,762	3,198	2,994	2,297	3,045	1,971	35,758
印鑑証明	1,046	1,191	1,777	1,036	916	1,152	959	869	1,070	972	1,055	901	12,944
うちオンライン	13	1	3	8	11	0	10	3	4	8	10	7	78
地図等の写しの交付	829	881	1,043	1,079	768	1,018	721	1,060	895	744	845	733	10,616
うちオンライン	75	120	89	99	76	124	110	97	100	42	110	87	1,129
地図等の閲覧	877	793	1,237	934	1,028	1,128	916	1,023	947	1,077	1,170	783	11,913
その他	4	0	0	0	0	1	0	2	0	1	1	3	12
うちオンライン	0	0	0	0	0	1	0	0	0	0	0	2	3
合計	12,768	10,559	14,552	12,135	10,404	13,451	10,802	11,713	11,475	10,032	11,577	9,285	138,753

令和4年	R4.1	R4.2	R4.3	R4.4	R4.5	R4.6	R4.7	R4.8	R4.9	R4.10	R4.11	R4.12	合計
登記事項証明書	5,683	5,346	5,698	6,084	4,759	4,782	4,937	5,385	4,593	5,292	4,981	5,276	62,816
うちオンライン	1,391	1,441	1,693	1,659	1,245	1,482	1,496	1,343	1,324	1,523	1,609	1,989	18,195
要約書(閲覧)	2,460	2,095	2,931	3,222	3,060	3,264	2,544	4,233	6,432	4,006	2,357	2,822	39,426
印鑑証明	988	1,081	1,397	951	937	1,020	892	881	1,039	981	967	948	12,082
うちオンライン	8	7	2	7	7	14	10	33	6	22	9	2	127
地図等の写しの交付	725	598	769	791	685	871	681	937	998	1,225	774	674	9,728
うちオンライン	65	64	77	66	68	72	73	87	50	88	97	84	891
地図等の閲覧	771	727	694	813	1,238	1,245	887	2,170	1,400	1,236	1,166	1,009	13,356
その他	0	0	1	0	0	0	0	5	2	1	2	2	13
うちオンライン	0	0	0	0	0	0	0	0	0	0	0	0	0
合計	10,627	9,847	11,490	11,861	10,679	11,182	9,941	13,611	14,464	12,741	10,247	10,731	137,421



局名	長野地方法務局
庁名	木曾支局
登記所外証明書 発行請求機 設置場所	
備考	

包括的民間委託を実施した年度

1 従来の実施に要した経費(法務局証明サービスセンターに係る経費を含む)

(単位:千円)

	平成30年度	令和元年度	令和2年度上半期	令和2年度下半期	令和3年度	令和4年度
委託費	1,227	1,704	860	1,096	2,192	2,192
物件費	0	0	0	0	0	0
計(a)	1,227	1,704	860	1,096	2,192	2,192
参考値(b) 減価償却費	0	0	0	0	0	0
(a)+(b)	1,227	1,704	860	1,096	2,192	2,192

2 従来の実施に要した人員(法務局証明サービスセンターに係る人員を含む)

(単位:人)

	平成30年度	令和元年度	令和2年度上半期	令和2年度下半期	令和3年度	令和4年度
業務委託職員	2.6	2.6	2.6	2.5	2.6	2.5

3 従来の実施方法等(従来業務実施における取扱数量)

(1) 乙号事件数(法務局証明サービスセンターに係る乙号事件数を含む) 次業のとおりに

(2) 郵送請求受取数

R4.1	R4.2	R4.3	R4.4	R4.5	R4.6	R4.7	R4.8	R4.9	R4.10	R4.11	R4.12	合計
5	7	6	6	4	6	7	3	8	4	3	6	65

(3) 閉鎖登記簿・地図等の交付/閲覧の件数(令和5年2月の1日当たりの平均的な件数)

(4) 乙号事件数の曜日別動向(令和4年度の平均的な割合)

	交付	閲覧
閉鎖登記簿(不動産)	0.6	0
閉鎖登記簿(商業・法人)	0	0
旧土地台帳	0.1	0
和紙公園(※)	0.5	0.2

月	火	水	木	金
18%	23%	22%	25%	12%

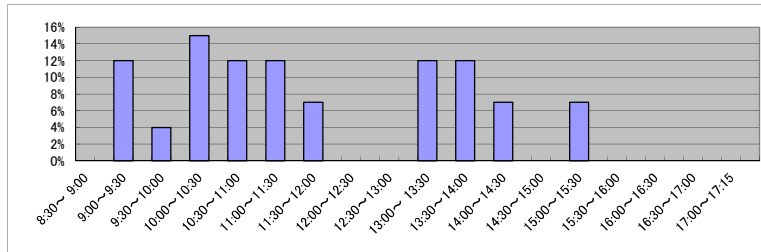
(5) 登記情報及び地図情報の電子データによる提供数

	令和2年		令和3年		令和4年	
	登記	地図	登記	地図	登記	地図
件数	10	14	10	0	13	442
筆個数	231,686		55,019		113,071	

(※) 閉鎖された地図に準ずる図面のうち和紙で調製された旧土地台帳附属地図等

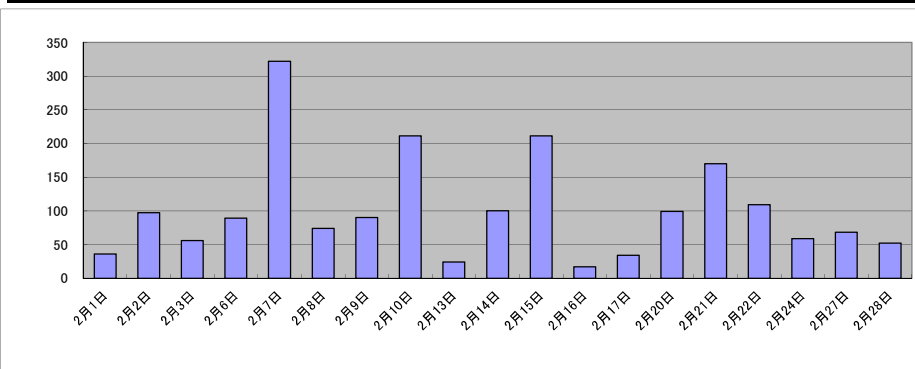
(6) 請求書枚数の時間別動向(令和4年度の平均的な割合)

8:30~9:00	0%	9:00~9:30	12%	9:30~10:00	4%	10:00~10:30	15%	10:30~11:00	12%	11:00~11:30	12%
11:30~12:00	7%	12:00~12:30	0%	12:30~13:00	0%	13:00~13:30	12%	13:30~14:00	12%	14:00~14:30	7%
14:30~15:00	0%	15:00~15:30	7%	15:30~16:00	0%	16:00~16:30	0%	16:30~17:00	0%	17:00~17:15	0%



(7) 乙号事件数の日別動向(令和5年2月)

2月1日	2月2日	2月3日	2月6日	2月7日	2月8日	2月9日	2月10日	2月13日	2月14日	2月15日	2月16日	2月17日	2月20日	2月21日	2月22日	2月24日	2月27日	2月28日
36	97	56	89	322	74	90	211	24	100	211	17	34	99	170	109	59	68	52



庁名	長野地方務局木曾支局
----	------------

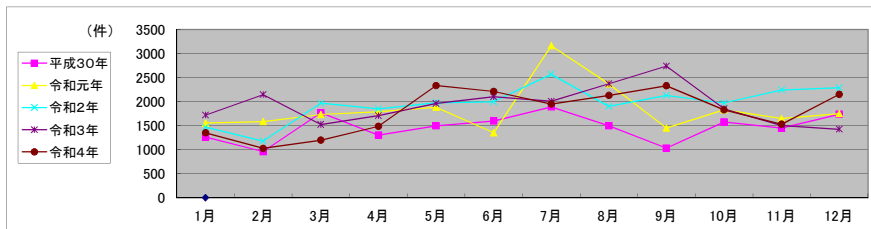
平成30年	H30.1	H30.2	H30.3	H30.4	H30.5	H30.6	H30.7	H30.8	H30.9	H30.10	H30.11	H30.12	合計
登記事項証明書	697	340	540	426	464	397	651	537	292	502	593	732	6,171
うちオンライン	31	23	49	54	40	42	77	51	23	99	126	57	672
要約書(閲覧)	264	305	664	449	692	796	549	518	373	723	458	588	6,379
印鑑証明	129	132	155	105	128	114	129	128	113	137	138	151	1,559
うちオンライン	0	0	0	0	0	0	0	0	0	0	0	0	0
地図等の写しの交付	38	19	68	79	87	106	233	100	93	74	124	120	1,141
うちオンライン	0	2	0	0	3	1	2	3	0	2	1	1	15
地図等の閲覧	133	164	341	246	124	184	328	214	161	139	134	146	2,314
その他	1	0	0	0	0	0	0	0	0	0	0	0	1
うちオンライン	0	0	0	0	0	0	0	0	0	0	0	0	0
合計	1,262	960	1,768	1,305	1,495	1,597	1,890	1,497	1,032	1,575	1,447	1,737	17,565

令和元年	H31.1	H31.2	H31.3	H31.4	R1.5	R1.6	R1.7	R1.8	R1.9	R1.10	R1.11	R1.12	合計
登記事項証明書	622	597	531	772	511	476	892	1,245	389	696	849	562	8,142
うちオンライン	24	57	60	49	43	45	73	56	123	53	67	53	703
要約書(閲覧)	556	694	765	672	987	525	1,757	660	733	736	484	828	9,397
印鑑証明	144	114	184	99	109	132	140	124	133	124	117	97	1,517
うちオンライン	0	0	0	0	0	0	0	0	0	0	0	0	0
地図等の写しの交付	101	77	135	86	86	99	160	101	64	87	91	67	1,154
うちオンライン	1	0	3	1	2	1	0	2	1	0	3	0	14
地図等の閲覧	129	102	117	162	191	121	216	239	133	186	108	198	1,902
その他	0	0	0	0	0	0	0	0	0	0	0	0	0
うちオンライン	0	0	0	0	0	0	0	0	0	0	0	0	0
合計	1,552	1,584	1,732	1,791	1,884	1,353	3,165	2,369	1,452	1,829	1,649	1,752	22,112

令和2年	R2.1	R2.2	R2.3	R2.4	R2.5	R2.6	R2.7	R2.8	R2.9	R2.10	R2.11	R2.12	合計
登記事項証明書	488	363	639	587	375	734	468	412	636	542	422	696	6,362
うちオンライン	39	29	62	44	32	96	53	39	68	58	78	142	740
要約書(閲覧)	557	531	925	817	1,046	804	1,456	950	983	988	1,255	1,034	11,346
印鑑証明	95	104	143	147	138	184	137	112	156	143	107	97	1,563
うちオンライン	0	0	0	0	0	0	0	0	0	0	0	0	0
地図等の写しの交付	167	99	135	120	69	139	161	151	125	122	221	140	1,649
うちオンライン	1	3	9	5	1	1	2	0	1	6	13	12	54
地図等の閲覧	161	82	124	175	350	137	347	278	228	177	240	323	2,622
その他	0	0	0	0	0	0	0	0	0	0	0	0	0
うちオンライン	0	0	0	0	0	0	0	0	0	0	0	0	0
合計	1,468	1,179	1,966	1,846	1,978	1,998	2,569	1,903	2,128	1,972	2,245	2,290	23,542

令和3年	R3.1	R3.2	R3.3	R3.4	R3.5	R3.6	R3.7	R3.8	R3.9	R3.10	R3.11	R3.12	合計
登記事項証明書	638	729	425	525	466	737	640	400	457	676	510	549	6,752
うちオンライン	45	48	54	162	51	82	63	55	83	116	94	86	939
要約書(閲覧)	687	903	671	882	1,117	989	979	1,638	1,660	867	632	541	11,566
印鑑証明	93	118	174	104	91	109	99	116	120	114	106	131	1,375
うちオンライン	0	0	0	0	0	0	0	0	0	0	0	0	0
地図等の写しの交付	135	238	119	50	148	96	70	50	161	42	116	97	1,322
うちオンライン	2	1	1	6	5	2	0	5	4	0	12	1	39
地図等の閲覧	167	157	135	146	136	170	220	169	341	151	140	107	2,039
その他	0	0	0	0	0	1	0	0	0	0	0	0	1
うちオンライン	0	0	0	0	0	0	0	0	0	0	0	0	0
合計	1,720	2,145	1,524	1,707	1,958	2,102	2,008	2,373	2,739	1,850	1,504	1,425	23,055

令和4年	R4.1	R4.2	R4.3	R4.4	R4.5	R4.6	R4.7	R4.8	R4.9	R4.10	R4.11	R4.12	合計
登記事項証明書	546	479	513	622	736	1,164	421	469	645	377	500	521	6,993
うちオンライン	51	69	61	211	56	182	106	72	99	87	90	62	1,146
要約書(閲覧)	424	285	352	530	1,171	659	1,232	1,207	1,131	1,036	612	1,199	9,838
印鑑証明	158	92	163	79	92	130	110	106	103	100	93	94	1,320
うちオンライン	0	0	0	0	0	0	0	0	1	0	0	0	1
地図等の写しの交付	90	97	76	93	76	129	45	135	58	88	96	95	1,078
うちオンライン	1	0	38	5	12	10	7	15	10	0	3	6	107
地図等の閲覧	135	74	93	162	259	130	141	211	393	228	229	241	2,296
その他	0	0	0	0	0	0	0	0	0	0	0	0	0
うちオンライン	0	0	0	0	0	0	0	0	0	0	0	0	0
合計	1,353	1,027	1,197	1,486	2,334	2,212	1,949	2,128	2,330	1,829	1,530	2,150	21,525



局名	長野地方裁判所
庁名	大町支局
登記所外証明書 発行請求機 設置場所	
備考	

包括的民間委託を実施した年度

1 従来の実施に要した経費(法務局証明サービスセンターに係る経費を含む)

(単位:千円)

	平成30年度	令和元年度	令和2年度上半期	令和2年度下半期	令和3年度	令和4年度
委託費	3,708	3,570	1,801	2,296	4,592	4,592
物件費	0	0	0	0	0	0
計(a)	3,708	3,570	1,801	2,296	4,592	4,592
参考値(b) 減価償却費	0	0	0	0	0	0
(a)+(b)	3,708	3,570	1,801	2,296	4,592	4,592

2 従来の実施に要した人員(法務局証明サービスセンターに係る人員を含む)

(単位:人)

	平成30年度	令和元年度	令和2年度上半期	令和2年度下半期	令和3年度	令和4年度
業務委託職員	3.0	2.8	3.4	2.8	3.3	3.0

3 従来の実施方法等(従来業務実施における取扱数量)

(1) 乙号事件数(法務局証明サービスセンターに係る乙号事件数を含む) 次業のとおり

(2) 郵送請求受取数

R4.1	R4.2	R4.3	R4.4	R4.5	R4.6	R4.7	R4.8	R4.9	R4.10	R4.11	R4.12	合計
12	13	19	8	12	31	10	4	12	10	11	17	159

(3) 閉鎖登記簿・地図等の交付/閲覧の件数(令和5年2月の1日当たりの平均的な件数)

(4) 乙号事件数の曜日別動向(令和4年度の平均的な割合)

	交付	閲覧
閉鎖登記簿(不動産)	21.0	0
閉鎖登記簿(商業・法人)	0	0
旧土地台帳	2.0	0
和紙公園(※)	16.0	0

月	火	水	木	金
17%	16%	27%	24%	16%

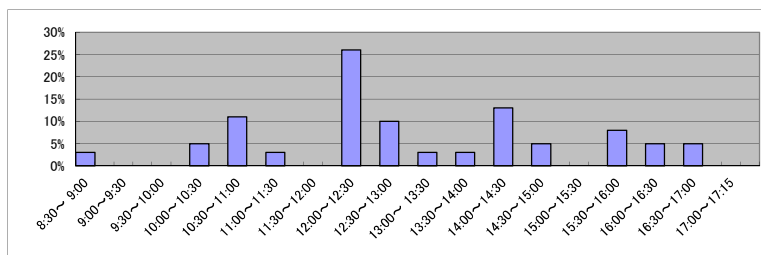
(5) 登記情報及び地図情報の電子データによる提供数

	令和2年		令和3年		令和4年	
	登記	地図	登記	地図	登記	地図
件数	5	3	2	1	5	5
筆個数	451,472		198,305		403,466	

(※) 閉鎖された地図に準ずる図面のうち和紙で調製された旧土地台帳附属地図等

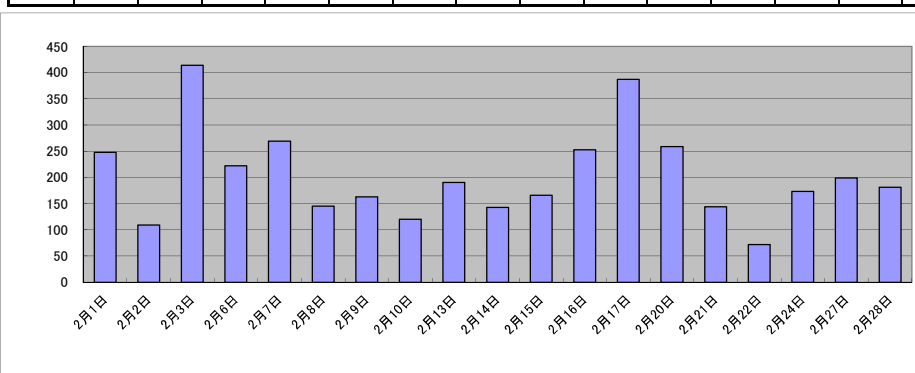
(6) 請求書枚数の時間別動向(令和4年度の平均的な割合)

8:30~9:00	9:00~9:30	9:30~10:00	10:00~10:30	10:30~11:00	11:00~11:30
	3%	0%	0%	5%	11%
11:30~12:00	12:00~12:30	12:30~13:00	13:00~13:30	13:30~14:00	14:00~14:30
0%	26%	10%	3%	3%	13%
14:30~15:00	15:00~15:30	15:30~16:00	16:00~16:30	16:30~17:00	17:00~17:15
5%	0%	8%	5%	5%	0%



(7) 乙号事件数の日別動向(令和5年2月)

2月1日	2月2日	2月3日	2月6日	2月7日	2月8日	2月9日	2月10日	2月13日	2月14日	2月15日	2月16日	2月17日	2月20日	2月21日	2月22日	2月24日	2月27日	2月28日
248	109	414	222	269	145	163	120	190	143	166	253	387	259	144	72	173	199	181



庁名	長野地方務局大町支局											
----	------------	--	--	--	--	--	--	--	--	--	--	--

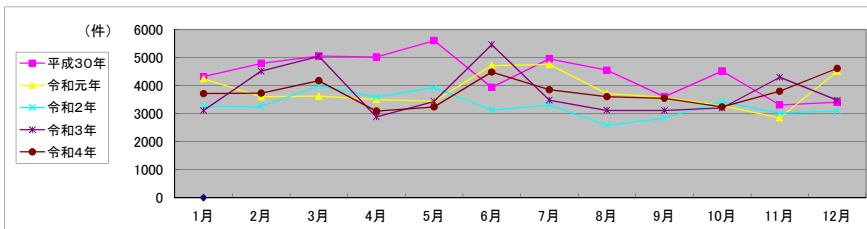
平成30年	H30.1	H30.2	H30.3	H30.4	H30.5	H30.6	H30.7	H30.8	H30.9	H30.10	H30.11	H30.12	合計
登記事項証明書	1,669	1,590	2,061	1,648	2,053	1,613	1,638	1,646	1,399	1,834	1,656	1,536	20,343
うちオンライン	187	256	254	243	235	376	231	207	224	201	194	244	2,852
要約書(閲覧)	1,893	2,243	2,195	2,585	2,745	1,517	2,299	2,089	1,374	1,726	817	1,094	22,577
印鑑証明	281	329	372	283	328	311	319	264	312	385	410	322	3,916
うちオンライン	0	0	0	0	0	2	0	0	0	0	0	0	2
地図等の写しの交付	193	189	241	273	236	241	258	278	223	270	251	239	2,892
うちオンライン	9	15	7	20	25	21	13	20	19	9	24	15	197
地図等の閲覧	280	442	186	232	245	251	439	271	297	302	176	218	3,339
その他	2	1	0	0	0	0	0	0	1	0	0	0	4
うちオンライン	0	0	0	0	0	0	0	0	0	0	0	0	0
合計	4,318	4,794	5,055	5,021	5,607	3,933	4,953	4,548	3,606	4,517	3,310	3,409	53,071

令和元年	H31.1	H31.2	H31.3	H31.4	R1.5	R1.6	R1.7	R1.8	R1.9	R1.10	R1.11	R1.12	合計
登記事項証明書	1,940	1,868	2,043	1,827	1,418	1,771	1,852	1,505	1,449	1,553	1,431	2,893	21,550
うちオンライン	203	325	220	204	295	254	191	226	254	218	221	289	2,900
要約書(閲覧)	1,364	1,061	837	795	1,218	2,095	2,045	1,427	1,116	977	578	884	14,397
印鑑証明	347	321	384	261	397	397	321	282	392	367	323	305	4,097
うちオンライン	0	0	0	0	0	0	0	0	0	0	0	0	0
地図等の写しの交付	323	163	222	243	235	193	246	210	326	242	367	187	2,957
うちオンライン	29	9	23	28	13	10	23	17	3	3	26	8	192
地図等の閲覧	268	191	138	376	173	259	292	292	297	147	150	249	2,832
その他	0	0	0	0	0	0	0	0	0	0	0	0	0
うちオンライン	0	0	0	0	0	0	0	0	0	0	0	0	0
合計	4,242	3,604	3,624	3,502	3,441	4,715	4,756	3,716	3,580	3,286	2,849	4,518	45,833

令和2年	R2.1	R2.2	R2.3	R2.4	R2.5	R2.6	R2.7	R2.8	R2.9	R2.10	R2.11	R2.12	合計
登記事項証明書	1,182	1,296	2,903	2,140	1,884	1,311	1,710	1,431	1,693	1,641	1,515	2,402	21,108
うちオンライン	251	103	641	400	127	99	274	260	146	187	347	558	3,393
要約書(閲覧)	1,528	1,315	507	820	1,211	912	751	547	513	1,006	595	211	9,916
印鑑証明	319	339	371	304	485	589	381	257	303	381	359	198	4,286
うちオンライン	0	0	0	0	0	0	0	0	1	0	0	0	1
地図等の写しの交付	114	268	163	195	134	149	287	224	235	263	426	204	2,662
うちオンライン	14	10	27	40	5	4	10	7	7	10	6	1	141
地図等の閲覧	119	35	49	134	217	164	177	126	101	143	125	85	1,475
その他	0	0	0	0	6	2	1	0	1	0	0	0	10
うちオンライン	0	0	0	0	0	0	0	0	0	0	0	0	0
合計	3,262	3,253	3,993	3,593	3,937	3,127	3,307	2,585	2,846	3,434	3,020	3,100	39,457

令和3年	R3.1	R3.2	R3.3	R3.4	R3.5	R3.6	R3.7	R3.8	R3.9	R3.10	R3.11	R3.12	合計
登記事項証明書	1,457	1,421	2,165	1,465	1,168	1,800	1,325	1,420	1,483	1,380	1,744	1,504	18,332
うちオンライン	196	207	170	199	202	291	210	283	201	208	307	333	2,807
要約書(閲覧)	947	1,937	1,753	752	1,477	2,760	1,459	1,084	869	1,218	1,762	1,395	17,413
印鑑証明	271	294	501	295	317	348	249	245	290	282	354	295	3,741
うちオンライン	0	0	0	0	1	22	0	0	0	1	4	0	28
地図等の写しの交付	258	239	327	242	208	270	224	177	257	193	232	187	2,814
うちオンライン	7	33	23	9	16	0	11	9	10	12	29	7	166
地図等の閲覧	177	623	302	127	265	279	223	193	216	127	204	101	2,837
その他	0	0	0	0	0	3	0	1	0	0	2	0	6
うちオンライン	0	0	0	0	0	2	0	0	0	0	0	0	2
合計	3,110	4,514	5,048	2,881	3,435	5,460	3,480	3,120	3,115	3,200	4,298	3,482	45,143

令和4年	R4.1	R4.2	R4.3	R4.4	R4.5	R4.6	R4.7	R4.8	R4.9	R4.10	R4.11	R4.12	合計
登記事項証明書	2,186	1,446	1,704	1,457	1,537	2,164	1,420	1,608	1,700	1,500	1,503	1,378	19,603
うちオンライン	197	195	262	187	197	314	205	257	247	321	227	297	2,906
要約書(閲覧)	688	1,722	1,713	1,028	935	1,419	1,595	1,289	1,092	1,057	1,514	2,246	16,298
印鑑証明	296	246	380	310	269	316	269	211	249	262	303	303	3,414
うちオンライン	0	0	0	0	0	0	0	0	1	5	1	0	7
地図等の写しの交付	353	202	241	125	297	302	282	304	344	195	329	246	3,220
うちオンライン	7	10	12	9	8	31	7	6	15	16	21	25	167
地図等の閲覧	194	117	137	169	199	284	286	192	164	222	147	442	2,553
その他	0	0	0	0	0	0	2	1	0	0	1	0	4
うちオンライン	0	0	0	0	0	0	0	0	0	0	0	0	0
合計	3,717	3,733	4,175	3,089	3,237	4,485	3,854	3,605	3,549	3,236	3,797	4,615	45,092



局名	長野地方法務局
庁名	諏訪支局
登記所外証明書 発行請求機 設置場所	
備考	

包括的民間委託を実施した年度

1 従来の実施に要した経費(法務局証明サービスセンターに係る経費を含む)

(単位:千円)

	平成30年度	令和元年度	令和2年度上半期	令和2年度下半期	令和3年度	令和4年度
委託費	11,147	10,824	5,461	6,961	13,923	13,923
物件費	0	0	0	0	0	0
計(a)	11,147	10,824	5,461	6,961	13,923	13,923
参考値(b) 減価償却費	0	0	0	0	0	0
(a)+(b)	11,147	10,824	5,461	6,961	13,923	13,923

2 従来の実施に要した人員(法務局証明サービスセンターに係る人員を含む)

(単位:人)

	平成30年度	令和元年度	令和2年度上半期	令和2年度下半期	令和3年度	令和4年度
業務委託職員	4.6	4.5	4.8	4.8	4.8	4.9

3 従来の実施方法等(従来業務実施における取扱数量)

(1) 乙号事件数(法務局証明サービスセンターに係る乙号事件数を含む) 次業のとおり

(2) 郵送請求受取数

R4.1	R4.2	R4.3	R4.4	R4.5	R4.6	R4.7	R4.8	R4.9	R4.10	R4.11	R4.12	合計
44	34	41	41	42	49	35	43	39	34	34	35	471

(3) 閉鎖登記簿・地図等の交付/閲覧の件数(令和5年2月の1日当たりの平均的な件数)

(4) 乙号事件数の曜日別動向(令和4年度の平均的な割合)

	交付	閲覧
閉鎖登記簿(不動産)	4.0	0
閉鎖登記簿(商業・法人)	0	0
旧土地台帳	1.0	0
和紙公園(※)	0	1.0

月	火	水	木	金
24%	22%	20%	18%	16%

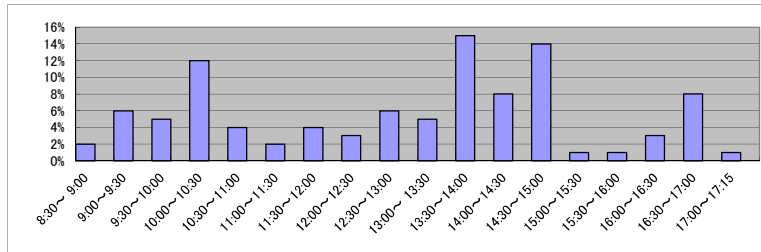
(5) 登記情報及び地図情報の電子データによる提供数

	令和2年		令和3年		令和4年	
	登記	地図	登記	地図	登記	地図
件数	8	6	6	3	3	3
筆個数	320,728	212,716		120,767		

(※) 閉鎖された地図に準ずる図面のうち和紙で調製された旧土地台帳附属地図等

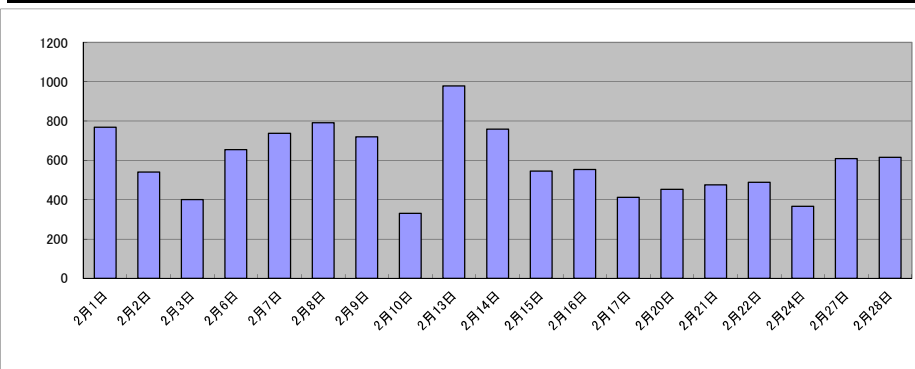
(6) 請求書枚数の時間別動向(令和4年度の平均的な割合)

8:30~9:00	9:00~9:30	9:30~10:00	10:00~10:30	10:30~11:00	11:00~11:30
2%	6%	5%	12%	4%	2%
11:30~12:00	12:00~12:30	12:30~13:00	13:00~13:30	13:30~14:00	14:00~14:30
4%	3%	6%	5%	15%	8%
14:30~15:00	15:00~15:30	15:30~16:00	16:00~16:30	16:30~17:00	17:00~17:15
14%	1%	1%	3%	8%	1%



(7) 乙号事件数の日別動向(令和5年2月)

2月1日	2月2日	2月3日	2月6日	2月7日	2月8日	2月9日	2月10日	2月13日	2月14日	2月15日	2月16日	2月17日	2月20日	2月21日	2月22日	2月24日	2月27日	2月28日
768	540	400	654	738	791	720	330	979	759	545	553	411	452	475	488	366	609	615



庁名	長野地方事務局諏訪支局											
----	-------------	--	--	--	--	--	--	--	--	--	--	--

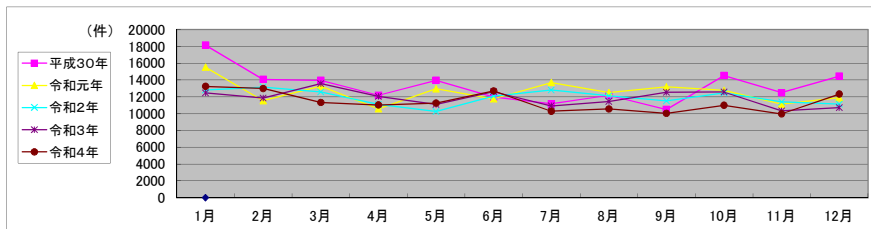
平成30年	H30.1	H30.2	H30.3	H30.4	H30.5	H30.6	H30.7	H30.8	H30.9	H30.10	H30.11	H30.12	合計
登記事項証明書	5,650	4,724	4,882	4,720	4,886	4,310	4,016	4,098	3,760	4,869	4,535	4,800	55,250
うちオンライン	1,247	1,112	1,254	1,239	1,382	1,227	1,222	1,188	1,035	1,541	1,430	1,518	15,395
要約書(閲覧)	8,367	5,005	5,247	4,452	5,518	4,410	4,229	4,559	3,677	5,860	4,367	4,999	60,690
印鑑証明	1,098	1,331	1,711	1,119	1,136	1,108	1,220	1,162	1,133	1,218	1,146	1,095	14,477
うちオンライン	1	0	2	1	2	0	1	1	3	2	0	1	14
地図等の写しの交付	663	600	744	758	763	710	573	745	677	764	817	666	8,480
うちオンライン	50	70	66	58	79	81	75	107	77	97	136	114	1,010
地図等の閲覧	2,369	2,413	1,362	1,127	1,652	1,431	1,118	1,613	1,248	1,804	1,617	2,886	20,640
その他	3	2	2	0	0	0	0	2	3	2	5	2	21
うちオンライン	0	0	0	0	0	0	0	0	0	0	0	0	0
合計	18,150	14,075	13,948	12,176	13,955	11,969	11,156	12,179	10,498	14,517	12,487	14,448	159,558

令和元年	H31.1	H31.2	H31.3	H31.4	R1.5	R1.6	R1.7	R1.8	R1.9	R1.10	R1.11	R1.12	合計
登記事項証明書	5,079	4,312	4,415	4,234	3,917	4,448	4,836	5,114	4,145	4,677	4,274	4,321	53,772
うちオンライン	1,358	992	1,141	1,369	1,111	1,164	1,489	1,212	1,087	1,398	1,265	1,391	14,977
要約書(閲覧)	7,254	4,136	5,039	3,569	5,605	4,223	5,246	3,915	5,683	4,766	3,984	4,256	57,676
印鑑証明	1,330	1,235	1,450	1,018	1,045	1,113	1,232	1,020	1,215	1,040	1,069	1,189	13,956
うちオンライン	0	1	10	0	1	5	2	0	3	1	2	0	25
地図等の写しの交付	572	686	818	650	629	637	798	716	657	753	611	752	8,279
うちオンライン	79	90	102	93	91	102	89	65	79	97	80	81	1,048
地図等の閲覧	1,275	1,178	1,555	1,097	1,752	1,335	1,580	1,721	1,497	1,540	1,188	1,365	17,083
その他	2	1	5	1	1	3	1	1	1	0	2	1	19
うちオンライン	0	0	0	0	0	0	0	0	0	0	0	0	0
合計	15,512	11,548	13,282	10,569	12,949	11,759	13,693	12,487	13,198	12,776	11,128	11,884	150,785

令和2年	R2.1	R2.2	R2.3	R2.4	R2.5	R2.6	R2.7	R2.8	R2.9	R2.10	R2.11	R2.12	合計
登記事項証明書	4,757	4,646	4,616	4,603	3,842	4,878	5,434	4,542	4,212	4,833	4,558	4,540	55,461
うちオンライン	1,218	1,186	1,203	1,469	1,163	1,420	1,381	1,299	1,115	1,523	1,305	1,548	15,830
要約書(閲覧)	4,898	5,067	4,187	3,330	2,985	3,585	3,549	4,498	3,875	4,300	3,879	3,523	47,676
印鑑証明	1,079	1,200	1,650	1,444	1,359	1,537	1,339	1,078	1,181	1,105	1,055	1,102	15,129
うちオンライン	5	0	2	6	3	4	7	0	5	4	0	2	38
地図等の写しの交付	607	605	663	542	582	774	602	712	828	845	640	601	8,001
うちオンライン	79	85	150	100	116	94	93	112	89	160	63	122	1,263
地図等の閲覧	1,476	1,645	1,455	1,193	1,498	1,324	1,875	1,284	1,411	1,385	1,256	1,351	17,153
その他	2	3	0	0	1	0	0	1	2	0	2	0	11
うちオンライン	0	0	0	0	0	0	0	0	0	0	0	0	0
合計	12,819	13,166	12,571	11,112	10,267	12,098	12,799	12,115	11,509	12,468	11,390	11,117	143,431

令和3年	R3.1	R3.2	R3.3	R3.4	R3.5	R3.6	R3.7	R3.8	R3.9	R3.10	R3.11	R3.12	合計
登記事項証明書	4,528	4,543	4,816	4,689	4,332	4,664	4,488	4,855	4,539	5,193	4,475	4,665	55,787
うちオンライン	1,098	1,137	1,413	1,313	1,239	1,490	1,460	1,311	1,217	1,406	1,434	1,734	16,252
要約書(閲覧)	5,086	4,032	4,567	4,136	3,916	4,251	3,575	3,554	4,518	4,487	3,053	3,728	48,903
印鑑証明	1,054	1,162	1,618	1,007	867	1,079	910	862	1,070	897	907	865	12,298
うちオンライン	2	1	6	1	8	4	4	7	6	11	4	4	58
地図等の写しの交付	602	617	618	784	552	672	556	593	676	669	758	615	7,712
うちオンライン	103	89	94	136	103	106	108	116	114	135	152	96	1,352
地図等の閲覧	1,187	1,502	1,961	1,445	1,418	1,929	1,391	1,587	1,744	1,315	1,144	823	17,446
その他	5	4	0	1	0	2	3	1	0	0	0	0	16
うちオンライン	0	1	0	0	0	0	0	0	0	0	0	0	1
合計	12,462	11,860	13,580	12,062	11,085	12,597	10,923	11,452	12,547	12,561	10,337	10,696	142,162

令和4年	R4.1	R4.2	R4.3	R4.4	R4.5	R4.6	R4.7	R4.8	R4.9	R4.10	R4.11	R4.12	合計
登記事項証明書	4,902	4,996	4,954	4,779	4,516	4,801	4,118	4,268	4,106	4,842	3,924	4,963	55,169
うちオンライン	1,551	1,323	1,570	1,374	1,138	1,534	1,409	1,291	1,428	1,496	1,326	1,633	17,073
要約書(閲覧)	5,750	4,515	3,539	3,506	3,877	4,651	3,312	3,482	3,202	3,145	3,173	4,853	47,005
印鑑証明	1,044	962	1,216	928	834	907	903	843	1,013	917	954	856	11,377
うちオンライン	7	1	7	3	5	10	4	3	14	2	4	4	64
地図等の写しの交付	581	504	654	689	704	822	612	679	649	961	639	500	7,994
うちオンライン	109	113	105	129	103	189	82	99	102	140	92	99	1,362
地図等の閲覧	969	2,007	962	1,124	1,312	1,521	1,336	1,286	1,053	1,127	1,282	1,161	15,140
その他	1	4	2	2	0	0	1	2	1	3	3	1	20
うちオンライン	0	0	0	0	0	0	0	0	0	0	0	0	0
合計	13,247	12,988	11,327	11,028	11,243	12,702	10,282	10,560	10,024	10,995	9,975	12,334	136,705



局名	長野地方法務局
庁名	飯田支局
登記所外証明書 発行請求機 設置場所	
備考	

包括的民間委託を実施した年度

1 従来の実施に要した経費(法務局証明サービスセンターに係る経費を含む)

(単位:千円)

	平成30年度	令和元年度	令和2年度上半期	令和2年度下半期	令和3年度	令和4年度
委託費	8,964	8,167	4,121	5,252	10,505	10,505
物件費	0	0	0	0	0	0
計(a)	8,964	8,167	4,121	5,252	10,505	10,505
参考値(b) 減価償却費	0	0	0	0	0	0
(a)+(b)	8,964	8,167	4,121	5,252	10,505	10,505

2 従来の実施に要した人員(法務局証明サービスセンターに係る人員を含む)

(単位:人)

	平成30年度	令和元年度	令和2年度上半期	令和2年度下半期	令和3年度	令和4年度
業務委託職員	4.2	4.1	4.2	5.1	4.9	3.8

3 従来の実施方法等(従来業務実施における取扱数量)

(1) 乙号事件数(法務局証明サービスセンターに係る乙号事件数を含む) 次業のとおりに

(2) 郵送請求受取数

R4.1	R4.2	R4.3	R4.4	R4.5	R4.6	R4.7	R4.8	R4.9	R4.10	R4.11	R4.12	合計
165	90	147	100	158	154	161	82	112	105	109	125	1,508

(3) 閉鎖登記簿・地図等の交付/閲覧の件数(令和5年2月の1日当たりの平均的な件数)

(4) 乙号事件数の曜日別動向(令和4年度の平均的な割合)

	交付	閲覧
閉鎖登記簿(不動産)	7.0	1.0
閉鎖登記簿(商業・法人)	0	0
旧土地台帳	1.0	0
和紙公園(※)	3.0	1.0

月	火	水	木	金
20%	21%	20%	19%	20%

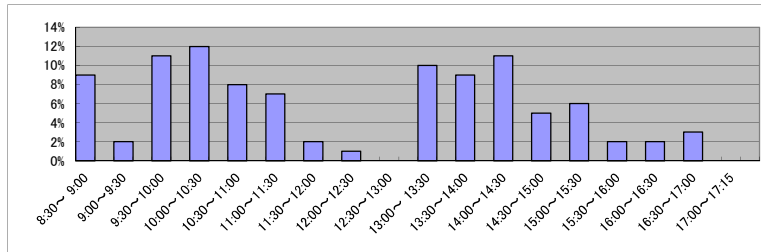
(5) 登記情報及び地図情報の電子データによる提供数

	令和2年		令和3年		令和4年	
	登記	地図	登記	地図	登記	地図
件数	4	378	5	5	5	209
筆個数	539,581		389,382		262,993	

(※) 閉鎖された地図に準ずる図面のうち和紙で調製された旧土地台帳附属地図等

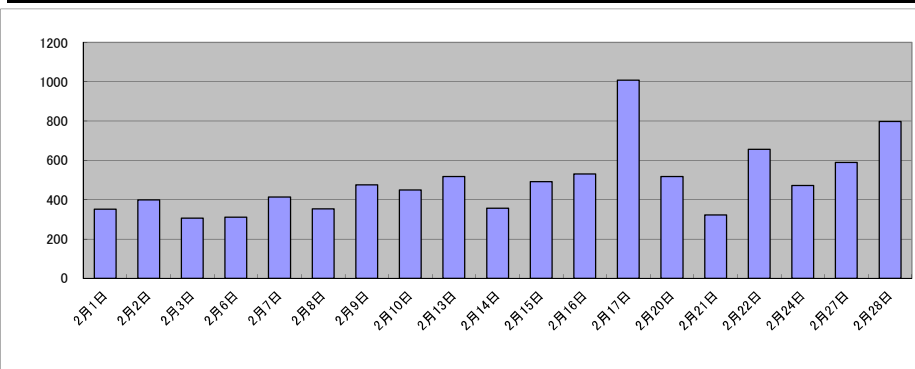
(6) 請求書枚数の時間別動向(令和4年度の平均的な割合)

8:30~9:00	9:00~9:30	9:30~10:00	10:00~10:30	10:30~11:00	11:00~11:30
	9%	2%	11%	12%	8%
11:30~12:00	2%	1%	0%	10%	9%
14:30~15:00	5%	6%	2%	2%	3%
12:00~12:30					
12:30~13:00					
13:00~13:30					
13:30~14:00					
14:00~14:30					
14:30~15:00					
15:00~15:30					
15:30~16:00					
16:00~16:30					
16:30~17:00					
17:00~17:15					



(7) 乙号事件数の日別動向(令和5年2月)

2月1日	2月2日	2月3日	2月6日	2月7日	2月8日	2月9日	2月10日	2月13日	2月14日	2月15日	2月16日	2月17日	2月20日	2月21日	2月22日	2月24日	2月27日	2月28日
351	398	305	310	413	352	475	448	518	356	491	530	1008	518	322	656	472	589	798



庁名	長野地方務局飯田支局											
----	------------	--	--	--	--	--	--	--	--	--	--	--

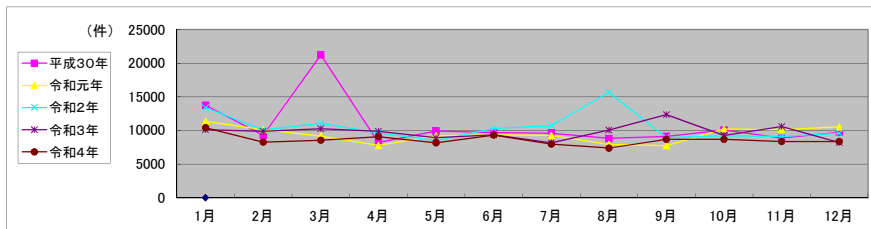
平成30年	H30.1	H30.2	H30.3	H30.4	H30.5	H30.6	H30.7	H30.8	H30.9	H30.10	H30.11	H30.12	合計
登記事項証明書	4,139	4,395	4,181	3,667	4,829	4,011	4,126	3,734	3,717	3,863	4,128	5,013	49,803
うちオンライン	757	676	975	802	786	739	813	669	758	913	832	1,057	9,777
要約書(閲覧)	6,740	2,037	13,984	2,083	2,423	3,082	2,963	2,950	2,943	3,801	2,150	2,416	47,572
印鑑証明	884	979	1,247	881	813	898	963	802	878	990	976	886	11,197
うちオンライン	5	3	5	3	3	5	2	2	4	10	8	3	53
地図等の写しの交付	1,206	745	671	754	1,091	690	623	528	502	488	547	506	8,351
うちオンライン	11	6	6	19	2	5	17	6	12	9	10	7	110
地図等の閲覧	774	1,150	1,136	802	777	1,023	924	798	1,088	915	1,049	918	11,354
その他	2	3	3	4	2	0	1	3	1	1	3	3	26
うちオンライン	0	0	0	0	0	0	0	0	0	0	0	0	0
合計	13,745	9,309	21,222	8,191	9,935	9,704	9,600	8,815	9,129	10,058	8,853	9,742	128,303

令和元年	H31.1	H31.2	H31.3	H31.4	R1.5	R1.6	R1.7	R1.8	R1.9	R1.10	R1.11	R1.12	合計
登記事項証明書	5,035	4,487	4,346	3,494	4,040	4,273	4,708	3,668	3,465	4,549	3,826	4,664	50,555
うちオンライン	766	811	861	885	860	910	978	621	629	927	707	1,129	10,084
要約書(閲覧)	3,676	2,916	2,163	2,020	2,842	2,475	2,035	1,911	1,987	2,833	4,068	2,827	31,753
印鑑証明	959	1,042	1,111	899	903	868	967	856	951	939	724	937	11,156
うちオンライン	3	1	3	0	4	3	0	4	0	6	3	3	30
地図等の写しの交付	658	514	612	515	607	568	602	600	570	837	510	947	7,540
うちオンライン	4	11	11	12	13	33	15	4	9	12	7	3	134
地図等の閲覧	1,021	1,143	943	830	834	1,164	934	890	768	1,065	967	1,151	11,710
その他	1	1	0	5	0	0	5	4	5	3	7	2	33
うちオンライン	0	0	0	0	0	0	0	0	0	0	0	0	0
合計	11,350	10,103	9,175	7,763	9,226	9,348	9,251	7,929	7,746	10,226	10,102	10,528	112,747

令和2年	R2.1	R2.2	R2.3	R2.4	R2.5	R2.6	R2.7	R2.8	R2.9	R2.10	R2.11	R2.12	合計
登記事項証明書	4,671	4,767	4,876	4,095	3,608	4,386	3,599	3,676	4,010	4,088	4,234	4,428	50,438
うちオンライン	740	825	910	959	786	895	719	882	911	923	676	1,019	10,245
要約書(閲覧)	4,440	3,078	3,007	2,830	2,340	2,776	4,527	9,586	2,634	2,434	2,637	2,898	43,187
印鑑証明	945	983	1,250	1,060	1,190	1,225	1,042	798	950	909	901	904	12,157
うちオンライン	3	6	4	3	4	3	0	1	6	0	10	1	41
地図等の写しの交付	2,233	517	644	539	562	693	512	624	531	611	459	520	8,445
うちオンライン	19	10	6	7	7	11	4	7	20	16	15	10	132
地図等の閲覧	1,112	723	1,270	1,137	792	1,211	1,024	974	820	1,179	870	848	11,960
その他	2	4	2	2	0	1	0	3	0	2	1	1	18
うちオンライン	0	2	0	0	0	0	0	0	0	0	0	0	2
合計	13,403	10,072	11,049	9,663	8,492	10,292	10,704	15,661	8,945	9,223	9,102	9,599	126,205

令和3年	R3.1	R3.2	R3.3	R3.4	R3.5	R3.6	R3.7	R3.8	R3.9	R3.10	R3.11	R3.12	合計
登記事項証明書	4,432	4,207	4,589	4,413	3,890	3,878	3,829	4,665	3,892	4,230	4,144	4,003	50,172
うちオンライン	696	913	1,167	952	794	820	734	1,469	857	783	975	1,366	11,526
要約書(閲覧)	3,460	2,838	2,712	2,625	3,097	3,061	2,411	2,063	6,016	2,585	4,208	2,052	37,128
印鑑証明	816	931	1,322	793	715	868	743	694	825	796	765	741	10,009
うちオンライン	1	0	8	5	1	6	4	6	0	0	6	2	39
地図等の写しの交付	659	597	599	814	654	677	483	602	552	842	723	798	8,000
うちオンライン	25	16	12	19	12	9	7	115	89	16	306	306	932
地図等の閲覧	742	1,278	1,031	1,250	574	874	688	2,030	1,062	811	761	606	11,707
その他	2	2	0	1	1	1	1	6	0	2	2	3	21
うちオンライン	0	0	0	0	0	0	0	0	0	0	0	0	0
合計	10,111	9,853	10,253	9,896	8,931	9,359	8,155	10,060	12,347	9,266	10,603	8,203	117,037

令和4年	R4.1	R4.2	R4.3	R4.4	R4.5	R4.6	R4.7	R4.8	R4.9	R4.10	R4.11	R4.12	合計
登記事項証明書	5,674	3,859	4,616	4,184	4,351	4,271	3,190	3,635	3,922	3,787	4,129	4,209	49,827
うちオンライン	1,774	797	948	812	943	942	896	743	780	878	858	1,002	11,373
要約書(閲覧)	2,345	2,290	1,702	2,643	1,682	2,447	2,684	1,912	2,372	2,240	2,096	2,090	26,503
印鑑証明	839	836	1,007	698	781	842	740	768	781	802	730	677	9,501
うちオンライン	12	3	6	1	3	6	6	4	13	2	7	8	71
地図等の写しの交付	529	412	640	561	535	877	491	566	546	614	542	461	6,774
うちオンライン	35	11	45	24	34	12	7	7	20	17	22	14	248
地図等の閲覧	1,029	863	570	985	806	877	852	497	1,047	1,239	859	907	10,531
その他	1	0	1	0	0	0	1	1	2	2	1	1	10
うちオンライン	0	0	0	0	0	0	0	0	0	0	0	0	0
合計	10,417	8,260	8,536	9,071	8,155	9,314	7,958	7,379	8,670	8,684	8,357	8,345	103,146



局名	長野地方法務局
庁名	伊那支局
登記所外証明書 発行請求機 設置場所	
備考	

包括的民間委託を実施した年度

1 従来の実施に要した経費(法務局証明サービスセンターに係る経費を含む)

(単位:千円)

	平成30年度	令和元年度	令和2年度上半期	令和2年度下半期	令和3年度	令和4年度
委託費	8,099	8,120	4,097	5,222	10,445	10,445
物件費	0	0	0	0	0	0
計(a)	8,099	8,120	4,097	5,222	10,445	10,445
参考値(b) 減価償却費	0	0	0	0	0	0
(a)+(b)	8,099	8,120	4,097	5,222	10,445	10,445

2 従来の実施に要した人員(法務局証明サービスセンターに係る人員を含む)

(単位:人)

	平成30年度	令和元年度	令和2年度上半期	令和2年度下半期	令和3年度	令和4年度
業務委託職員	3.8	4.4	4.1	5.0	4.9	4.1

3 従来の実施方法等(従来業務実施における取扱数量)

(1) 乙号事件数(法務局証明サービスセンターに係る乙号事件数を含む) 次業のとおりに

(2) 郵送請求受取数

R4.1	R4.2	R4.3	R4.4	R4.5	R4.6	R4.7	R4.8	R4.9	R4.10	R4.11	R4.12	合計
19	20	19	14	15	17	10	16	19	11	16	19	195

(3) 閉鎖登記簿・地図等の交付/閲覧の件数(令和5年2月の1日当たりの平均的な件数)

(4) 乙号事件数の曜日別動向(令和4年度の平均的な割合)

	交付	閲覧
閉鎖登記簿(不動産)	5.8	0
閉鎖登記簿(商業・法人)	0	0
旧土地台帳	2.3	0
和紙公園(※)	0.1	0.6

月	火	水	木	金
21%	22%	20%	20%	17%

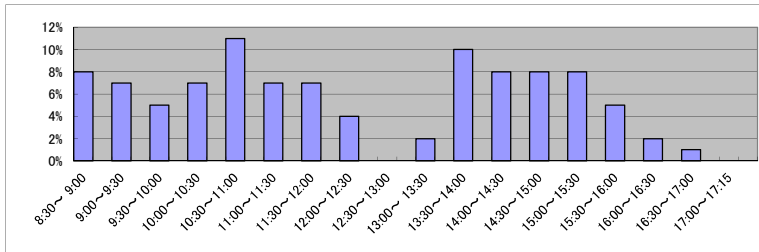
(5) 登記情報及び地図情報の電子データによる提供数

	令和2年		令和3年		令和4年	
	登記	地図	登記	地図	登記	地図
件数	7	37	59	99	15	15
筆個数	571,202		479,007		328,974	

(※) 閉鎖された地図に準ずる図面のうち和紙で調製された旧土地台帳附属地図等

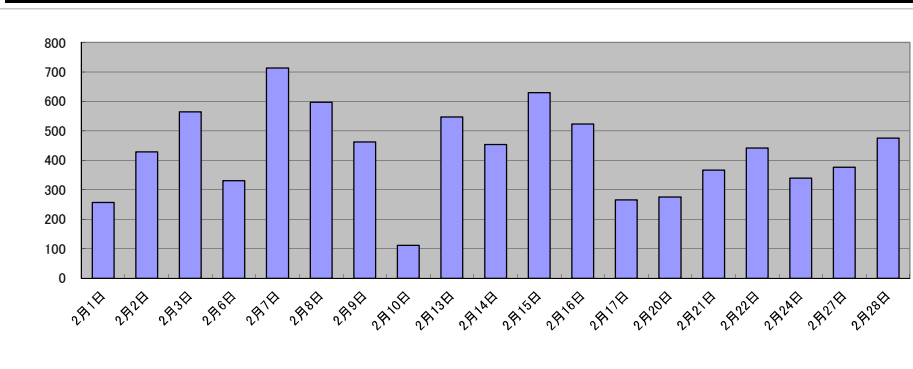
(6) 請求書枚数の時間別動向(令和4年度の平均的な割合)

8:30~9:00	9:00~9:30	9:30~10:00	10:00~10:30	10:30~11:00	11:00~11:30
	8%	7%	5%	7%	11%
11:30~12:00	12:00~12:30	12:30~13:00	13:00~13:30	13:30~14:00	14:00~14:30
	7%	4%	0%	2%	10%
14:30~15:00	15:00~15:30	15:30~16:00	16:00~16:30	16:30~17:00	17:00~17:15
	8%	8%	5%	2%	1%



(7) 乙号事件数の日別動向(令和5年2月)

2月1日	2月2日	2月3日	2月6日	2月7日	2月8日	2月9日	2月10日	2月13日	2月14日	2月15日	2月16日	2月17日	2月20日	2月21日	2月22日	2月24日	2月27日	2月28日
257	428	565	331	713	597	462	111	547	453	630	523	266	276	366	441	339	376	475



局名	長野地方法務局
庁名	飯山支局
登記所外証明書 発行請求機 設置場所	
備考	

包括的民間委託を実施した年度

1 従来の実施に要した経費(法務局証明サービスセンターに係る経費を含む)

(単位:千円)

	平成30年度	令和元年度	令和2年度上半期	令和2年度下半期	令和3年度	令和4年度
委託費	4,807	5,052	2,549	3,249	6,498	6,498
物件費	0	0	0	0	0	0
計(a)	4,807	5,052	2,549	3,249	6,498	6,498
参考値(b) 減価償却費	0	0	0	0	0	0
(a)+(b)	4,807	5,052	2,549	3,249	6,498	6,498

2 従来の実施に要した人員(法務局証明サービスセンターに係る人員を含む)

(単位:人)

	平成30年度	令和元年度	令和2年度上半期	令和2年度下半期	令和3年度	令和4年度
業務委託職員	3.4	3.4	3.4	3.1	3.1	2.7

3 従来の実施方法等(従来業務実施における取扱数量)

(1) 乙号事件数(法務局証明サービスセンターに係る乙号事件数を含む) 次業のとおり

(2) 郵送請求受取数

R4.1	R4.2	R4.3	R4.4	R4.5	R4.6	R4.7	R4.8	R4.9	R4.10	R4.11	R4.12	合計
11	9	9	10	9	14	12	15	9	10	10	7	125

(3) 閉鎖登記簿・地図等の交付/閲覧の件数(令和5年2月の1日当たりの平均的な件数)

(4) 乙号事件数の曜日別動向(令和4年度の平均的な割合)

	交付	閲覧
閉鎖登記簿(不動産)	3.7	0
閉鎖登記簿(商業・法人)	0	0
旧土地台帳	1.5	0
和紙公園(※)	0	1.0

月	火	水	木	金
18%	26%	23%	16%	17%

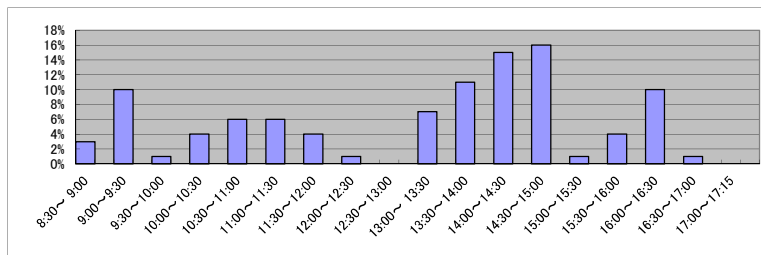
(5) 登記情報及び地図情報の電子データによる提供数

	令和2年		令和3年		令和4年	
	登記	地図	登記	地図	登記	地図
件数	4	4	7	3	4	5
筆個数	306,543		394,724		38,287	

(※) 閉鎖された地図に準ずる図面のうち和紙で調製された旧土地台帳附属地図等

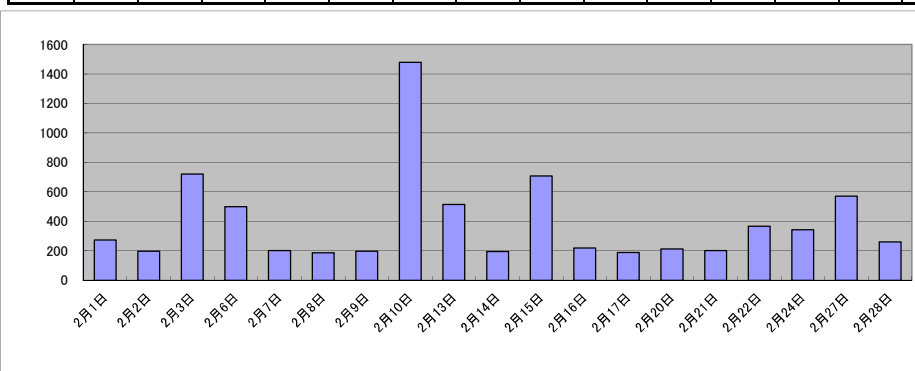
(6) 請求書枚数の時間別動向(令和4年度の平均的な割合)

8:30~9:00	9:00~9:30	9:30~10:00	10:00~10:30	10:30~11:00	11:00~11:30
	3%	10%	1%	4%	6%
11:30~12:00		12:00~12:30	12:30~13:00	13:00~13:30	13:30~14:00
	4%	1%	0%	7%	11%
14:30~15:00		15:00~15:30	15:30~16:00	16:00~16:30	16:30~17:00
	16%	1%	4%	10%	1%
					17:00~17:15
					0%



(7) 乙号事件数の日別動向(令和5年2月)

2月1日	2月2日	2月3日	2月6日	2月7日	2月8日	2月9日	2月10日	2月13日	2月14日	2月15日	2月16日	2月17日	2月20日	2月21日	2月22日	2月24日	2月27日	2月28日
272	197	721	500	201	187	196	1479	513	195	706	219	188	212	201	366	341	570	260



庁名	長野地方務局飯山支局											
----	------------	--	--	--	--	--	--	--	--	--	--	--

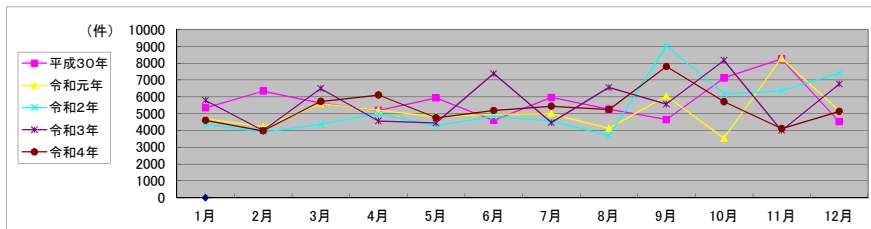
平成30年	H30.1	H30.2	H30.3	H30.4	H30.5	H30.6	H30.7	H30.8	H30.9	H30.10	H30.11	H30.12	合計
登記事項証明書	1,713	1,476	1,911	1,935	1,710	1,695	1,863	1,691	1,315	1,667	1,909	1,927	20,812
うちオンライン	412	308	404	536	495	323	508	524	328	412	456	516	5,222
要約書(閲覧)	2,537	3,176	2,425	1,949	1,754	1,381	2,700	2,037	2,202	4,017	3,101	1,501	28,780
印鑑証明	422	489	663	468	554	574	470	505	492	568	530	430	6,165
うちオンライン	0	0	0	0	0	0	0	0	0	0	0	0	0
地図等の写しの交付	206	210	200	283	342	244	227	228	235	249	413	260	3,097
うちオンライン	13	7	27	23	16	23	42	26	16	11	24	14	242
地図等の閲覧	461	988	431	542	1,576	709	703	798	408	618	2,298	402	9,934
その他	0	2	0	12	0	0	0	1	0	1	1	2	19
うちオンライン	0	0	0	0	0	0	0	0	0	0	0	0	0
合計	5,339	6,341	5,630	5,189	5,936	4,603	5,963	5,260	4,652	7,120	8,252	4,522	68,807

令和元年	H31.1	H31.2	H31.3	H31.4	R1.5	R1.6	R1.7	R1.8	R1.9	R1.10	R1.11	R1.12	合計
登記事項証明書	1,796	2,111	1,895	1,850	1,436	1,979	1,847	1,426	1,727	1,338	1,198	1,659	20,262
うちオンライン	295	362	403	562	334	291	389	296	475	301	321	335	4,364
要約書(閲覧)	1,834	945	2,194	1,818	1,656	1,468	1,688	1,476	3,033	1,212	5,383	2,372	25,079
印鑑証明	466	546	614	471	500	441	525	402	453	370	523	482	5,793
うちオンライン	0	0	0	0	0	0	0	0	0	0	0	0	0
地図等の写しの交付	122	295	232	204	211	368	286	267	177	169	213	171	2,715
うちオンライン	9	15	29	16	17	8	15	38	18	15	9	16	205
地図等の閲覧	479	313	651	861	994	707	648	546	662	441	987	478	7,767
その他	0	1	0	0	5	0	0	1	0	2	0	2	11
うちオンライン	0	0	0	0	0	0	0	0	0	0	0	0	0
合計	4,697	4,211	5,586	5,204	4,802	4,963	4,994	4,118	6,052	3,532	8,304	5,164	61,627

令和2年	R2.1	R2.2	R2.3	R2.4	R2.5	R2.6	R2.7	R2.8	R2.9	R2.10	R2.11	R2.12	合計
登記事項証明書	1,667	1,639	1,564	1,610	1,598	1,656	1,679	1,628	1,630	1,619	2,479	2,090	20,859
うちオンライン	297	387	423	329	296	292	276	307	357	311	360	434	4,069
要約書(閲覧)	1,518	1,115	1,550	2,059	1,422	1,826	1,582	1,071	5,564	2,762	2,511	4,002	26,982
印鑑証明	467	424	643	470	589	657	536	419	601	453	495	467	6,221
うちオンライン	0	0	4	0	0	2	0	2	0	0	2	0	10
地図等の写しの交付	224	185	280	295	219	198	360	174	269	249	276	181	2,910
うちオンライン	25	12	12	21	24	15	13	13	14	9	15	21	194
地図等の閲覧	501	534	340	558	449	508	402	393	950	1,096	595	671	6,997
その他	0	1	0	0	0	1	0	1	1	2	2	1	9
うちオンライン	0	0	0	0	0	0	0	0	0	0	0	0	0
合計	4,377	3,898	4,377	4,992	4,277	4,846	4,559	3,686	9,015	6,181	6,358	7,412	63,978

令和3年	R3.1	R3.2	R3.3	R3.4	R3.5	R3.6	R3.7	R3.8	R3.9	R3.10	R3.11	R3.12	合計
登記事項証明書	1,642	2,015	2,274	2,094	1,979	2,115	1,836	2,170	2,549	2,069	1,801	2,036	24,580
うちオンライン	350	336	425	493	293	394	442	380	433	330	381	442	4,699
要約書(閲覧)	3,082	905	2,675	1,377	1,278	3,761	1,523	3,196	1,521	4,491	1,140	3,250	28,199
印鑑証明	482	479	731	474	432	457	482	413	406	415	431	446	5,648
うちオンライン	0	1	7	2	3	1	0	4	3	6	8	2	37
地図等の写しの交付	166	249	247	295	200	250	214	333	560	281	259	337	3,391
うちオンライン	14	13	32	20	16	25	19	14	14	12	14	21	214
地図等の閲覧	415	350	567	325	560	796	414	448	532	910	370	689	6,376
その他	0	0	2	0	0	0	0	1	0	0	3	4	10
うちオンライン	0	0	0	0	0	0	0	0	0	0	0	0	0
合計	5,787	3,998	6,496	4,565	4,449	7,379	4,469	6,561	5,568	8,166	4,004	6,762	68,204

令和4年	R4.1	R4.2	R4.3	R4.4	R4.5	R4.6	R4.7	R4.8	R4.9	R4.10	R4.11	R4.12	合計
登記事項証明書	1,794	2,102	1,928	2,009	1,974	2,189	1,630	2,186	1,765	2,334	1,735	2,639	24,285
うちオンライン	358	428	452	300	361	355	331	387	361	649	312	451	4,745
要約書(閲覧)	1,763	1,052	2,534	2,899	1,378	1,591	2,721	1,877	4,579	1,945	1,327	1,036	24,702
印鑑証明	385	457	622	385	381	497	388	451	440	569	460	423	5,458
うちオンライン	3	3	1	4	3	6	2	6	5	5	4	2	44
地図等の写しの交付	146	146	220	424	321	331	238	230	309	321	263	618	3,567
うちオンライン	6	10	19	22	29	24	24	17	7	21	13	12	204
地図等の閲覧	512	220	422	396	707	582	464	495	712	543	321	419	5,793
その他	0	0	1	0	0	0	0	0	0	0	3	0	4
うちオンライン	0	0	0	0	0	0	0	0	0	0	0	0	0
合計	4,600	3,977	5,727	6,113	4,761	5,190	5,441	5,239	7,805	5,712	4,109	5,135	63,809



局名	長野地方法務局
庁名	佐久支局
登記所外証明書 発行請求機 設置場所	
備考	

包括的民間委託を実施した年度

1 従来の実施に要した経費(法務局証明サービスセンターに係る経費を含む)

(単位:千円)

	平成30年度	令和元年度	令和2年度上半期	令和2年度下半期	令和3年度	令和4年度
委託費	11,885	13,069	6,594	8,405	16,810	16,810
物件費	0	0	0	0	0	0
計(a)	11,885	13,069	6,594	8,405	16,810	16,810
参考値(b) 減価償却費	0	0	0	0	0	0
(a)+(b)	11,885	13,069	6,594	8,405	16,810	16,810

2 従来の実施に要した人員(法務局証明サービスセンターに係る人員を含む)

(単位:人)

	平成30年度	令和元年度	令和2年度上半期	令和2年度下半期	令和3年度	令和4年度
業務委託職員	5.5	5.6	5.6	5.4	5.2	4.9

3 従来の実施方法等(従来業務実施における取扱数量)

(1) 乙号事件数(法務局証明サービスセンターに係る乙号事件数を含む) 次業のとおり

(2) 郵送請求受取数

R4.1	R4.2	R4.3	R4.4	R4.5	R4.6	R4.7	R4.8	R4.9	R4.10	R4.11	R4.12	合計
80	87	83	61	79	72	68	91	79	90	77	75	942

(3) 閉鎖登記簿・地図等の交付/閲覧の件数(令和5年2月の1日当たりの平均的な件数)

(4) 乙号事件数の曜日別動向(令和4年度の平均的な割合)

	交付	閲覧
閉鎖登記簿(不動産)	14.0	0
閉鎖登記簿(商業・法人)	0	0
旧土地台帳	1.0	2.0
和紙公園(※)	1.0	3.0

月	火	水	木	金
21%	20%	18%	20%	21%

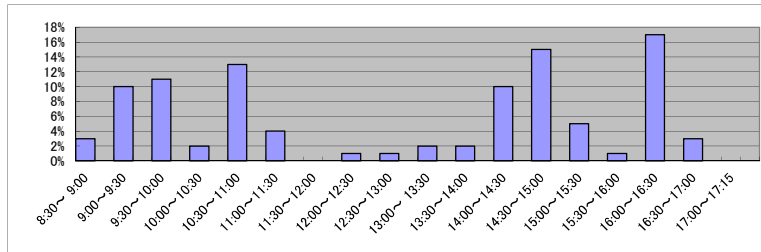
(5) 登記情報及び地図情報の電子データによる提供数

	令和2年		令和3年		令和4年	
	登記	地図	登記	地図	登記	地図
件数	6	1	8	7	15	14
筆個数	380,100		545,073		843,681	

(※) 閉鎖された地図に準ずる図面のうち和紙で調製された旧土地台帳附属地図等

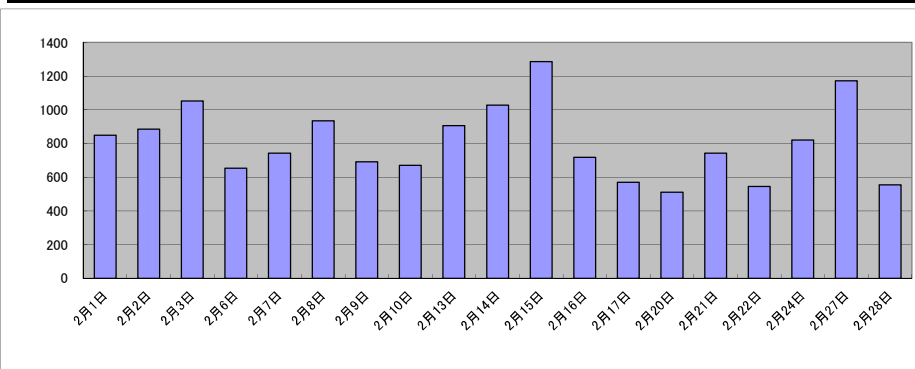
(6) 請求書枚数の時間別動向(令和4年度の平均的な割合)

8:30~9:00	9:00~9:30	9:30~10:00	10:00~10:30	10:30~11:00	11:00~11:30
	3%	10%	11%	2%	13%
11:30~12:00	12:00~12:30	12:30~13:00	13:00~13:30	13:30~14:00	14:00~14:30
0%	1%	1%	2%	2%	10%
14:30~15:00	15:00~15:30	15:30~16:00	16:00~16:30	16:30~17:00	17:00~17:15
15%	5%	1%	17%	3%	0%



(7) 乙号事件数の日別動向(令和5年2月)

2月1日	2月2日	2月3日	2月6日	2月7日	2月8日	2月9日	2月10日	2月13日	2月14日	2月15日	2月16日	2月17日	2月20日	2月21日	2月22日	2月24日	2月27日	2月28日
850	884	1053	654	742	935	691	670	905	1028	1287	718	570	510	742	545	820	1173	554



庁名	長野地方務局佐久支局											
----	------------	--	--	--	--	--	--	--	--	--	--	--

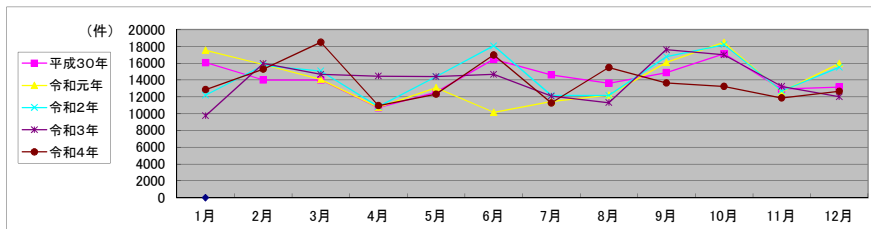
平成30年	H30.1	H30.2	H30.3	H30.4	H30.5	H30.6	H30.7	H30.8	H30.9	H30.10	H30.11	H30.12	合計
登記事項証明書	7,117	7,047	6,405	5,058	6,155	6,564	6,103	6,570	5,752	6,784	6,464	6,424	76,443
うちオンライン	608	695	786	848	1,073	892	1,073	828	783	1,023	960	948	10,164
要約書(閲覧)	5,583	3,505	3,635	2,359	3,041	5,801	4,656	3,624	5,781	6,123	2,707	3,324	50,139
印鑑証明	1,004	1,148	1,497	1,035	1,096	1,135	1,249	945	1,017	1,270	1,190	1,265	13,851
うちオンライン	3	0	12	9	3	6	7	10	6	9	1	5	71
地図等の写しの交付	1,371	1,204	1,463	1,407	1,326	1,361	1,518	1,462	1,460	1,493	1,615	1,122	16,802
うちオンライン	33	54	48	46	45	95	54	72	62	55	54	34	652
地図等の閲覧	1,007	1,109	1,006	849	932	1,595	1,061	1,015	866	1,459	942	1,027	12,868
その他	0	1	0	1	0	3	0	0	1	0	2	2	10
うちオンライン	0	0	0	0	0	0	0	0	0	0	0	0	0
合計	16,082	14,014	14,006	10,709	12,550	16,459	14,587	13,616	14,877	17,129	12,920	13,164	170,113

令和元年	H31.1	H31.2	H31.3	H31.4	R1.5	R1.6	R1.7	R1.8	R1.9	R1.10	R1.11	R1.12	合計
登記事項証明書	6,813	6,154	6,592	5,375	5,310	4,939	5,866	5,710	6,195	8,098	5,161	9,246	75,459
うちオンライン	861	831	950	898	895	917	1,010	721	951	860	786	1,015	10,695
要約書(閲覧)	7,568	6,505	4,034	2,757	4,905	2,379	2,501	3,434	5,825	5,734	3,347	3,749	52,738
印鑑証明	1,157	1,045	1,497	1,061	981	1,079	1,233	907	1,028	1,133	1,091	1,070	13,282
うちオンライン	12	2	13	0	8	7	6	4	3	3	0	0	58
地図等の写しの交付	1,194	1,286	1,255	1,089	1,215	1,136	1,182	1,416	1,942	1,468	1,656	1,082	15,921
うちオンライン	48	48	86	56	63	89	49	35	65	49	59	56	703
地図等の閲覧	804	846	684	482	663	629	651	734	1,106	2,043	1,325	814	10,781
その他	1	6	1	0	0	0	0	0	0	1	1	1	11
うちオンライン	0	0	0	0	0	0	0	0	0	0	0	0	0
合計	17,537	15,842	14,063	10,764	13,074	10,162	11,433	12,201	16,096	18,477	12,581	15,962	168,192

令和2年	R2.1	R2.2	R2.3	R2.4	R2.5	R2.6	R2.7	R2.8	R2.9	R2.10	R2.11	R2.12	合計
登記事項証明書	5,549	6,826	7,218	5,912	7,195	7,304	5,742	5,844	7,457	8,114	5,999	8,741	81,901
うちオンライン	779	701	1,044	1,024	823	943	1,048	873	953	967	964	1,195	11,314
要約書(閲覧)	3,667	5,893	3,656	1,742	3,818	6,531	2,903	2,739	5,986	5,595	2,901	2,994	48,425
印鑑証明	945	1,035	1,555	1,392	1,393	1,496	1,243	1,119	1,079	1,213	1,101	1,155	14,726
うちオンライン	4	3	5	1	1	16	5	6	9	6	1	6	63
地図等の写しの交付	1,125	1,379	1,951	1,017	1,111	1,376	1,131	1,607	1,377	1,440	1,799	1,858	17,171
うちオンライン	48	36	61	71	47	54	46	55	81	59	56	49	663
地図等の閲覧	889	600	693	763	870	1,358	1,145	862	878	1,835	878	751	11,522
その他	3	0	0	0	2	0	0	0	0	0	0	3	8
うちオンライン	0	0	0	0	0	0	0	0	0	0	0	0	0
合計	12,178	15,733	15,073	10,826	14,389	18,065	12,164	12,171	16,777	18,197	12,678	15,502	173,753

令和3年	R3.1	R3.2	R3.3	R3.4	R3.5	R3.6	R3.7	R3.8	R3.9	R3.10	R3.11	R3.12	合計
登記事項証明書	6,010	8,266	7,504	8,026	6,666	7,371	6,110	6,448	8,379	6,913	5,884	7,493	85,070
うちオンライン	1,037	1,004	1,199	2,002	1,008	989	1,064	858	1,000	1,280	909	1,192	13,542
要約書(閲覧)	1,015	4,633	2,988	2,070	4,488	3,886	2,800	1,356	4,927	6,836	4,269	1,391	40,659
印鑑証明	1,033	1,134	1,642	1,175	1,010	1,079	1,025	945	1,034	1,003	1,121	1,164	13,365
うちオンライン	5	8	9	9	8	7	9	9	10	4	11	7	96
地図等の写しの交付	1,113	1,111	1,639	2,403	1,150	1,345	1,291	1,765	1,404	1,231	1,264	1,219	16,935
うちオンライン	63	84	87	49	50	75	80	84	102	95	72	109	950
地図等の閲覧	587	815	900	802	1,106	985	869	790	1,873	1,014	706	754	11,201
その他	1	2	0	0	0	0	0	1	0	1	2	2	9
うちオンライン	0	0	0	0	0	0	0	0	0	0	0	0	0
合計	9,759	15,961	14,673	14,476	14,420	14,666	12,095	11,305	17,617	16,998	13,246	12,023	167,239

令和4年	R4.1	R4.2	R4.3	R4.4	R4.5	R4.6	R4.7	R4.8	R4.9	R4.10	R4.11	R4.12	合計
登記事項証明書	6,851	6,874	7,359	6,472	6,427	9,033	5,976	6,475	5,796	7,571	5,793	5,985	80,612
うちオンライン	1,062	885	1,128	980	816	2,231	926	975	881	1,331	1,060	991	13,266
要約書(閲覧)	2,887	5,360	8,047	1,249	2,912	4,331	2,523	5,601	4,733	2,010	2,891	3,670	46,214
印鑑証明	1,126	1,077	1,325	895	928	989	976	910	1,029	977	1,020	936	12,188
うちオンライン	6	11	7	6	5	6	9	6	18	5	11	5	95
地図等の写しの交付	1,107	1,278	1,122	1,314	1,115	1,386	1,188	1,204	1,238	1,995	1,359	1,352	15,658
うちオンライン	109	77	63	90	60	102	85	67	68	91	132	61	1,005
地図等の閲覧	895	698	634	1,020	923	1,236	615	1,300	846	685	812	705	10,369
その他	0	0	1	2	1	1	0	0	4	1	5	2	17
うちオンライン	0	0	0	0	0	0	0	0	0	0	0	0	0
合計	12,866	15,287	18,488	10,952	12,306	16,976	11,278	15,490	13,646	13,239	11,880	12,650	165,058



局名	長野地方裁判所
庁名	松本支局
登記所外証明書発行請求機設置場所	
備考	

包括的民間委託を実施した年度

1 従来の実施に要した経費(法務局証明サービスセンターに係る経費を含む)

(単位:千円)

	平成30年度	令和元年度	令和2年度上半期	令和2年度下半期	令和3年度	令和4年度
委託費	23,962	22,685	11,446	14,589	29,179	29,179
物件費	0	0	0	0	0	0
計(a)	23,962	22,685	11,446	14,589	29,179	29,179
参考値(b) 減価償却費	0	0	0	0	0	0
(a)+(b)	23,962	22,685	11,446	14,589	29,179	29,179

2 従来の実施に要した人員(法務局証明サービスセンターに係る人員を含む)

(単位:人)

	平成30年度	令和元年度	令和2年度上半期	令和2年度下半期	令和3年度	令和4年度
業務委託職員	6.8	8.0	8.1	7.4	7.6	6.2

3 従来の実施方法等(従来業務実施における取扱数量)

(1) 乙号事件数(法務局証明サービスセンターに係る乙号事件数を含む) 次業のとおりに

(2) 郵送請求受取数

R4.1	R4.2	R4.3	R4.4	R4.5	R4.6	R4.7	R4.8	R4.9	R4.10	R4.11	R4.12	合計
64	67	60	67	63	55	49	66	59	73	64	64	751

(3) 閉鎖登記簿・地図等の交付/閲覧の件数(令和5年2月の1日当たりの平均的な件数)

(4) 乙号事件数の曜日別動向(令和4年度の平均的な割合)

	交付	閲覧
閉鎖登記簿(不動産)	23.4	0
閉鎖登記簿(商業・法人)	0	0
旧土地台帳	10.0	0
和紙公園(※)	2.6	3.0

月	火	水	木	金
18%	23%	20%	22%	17%

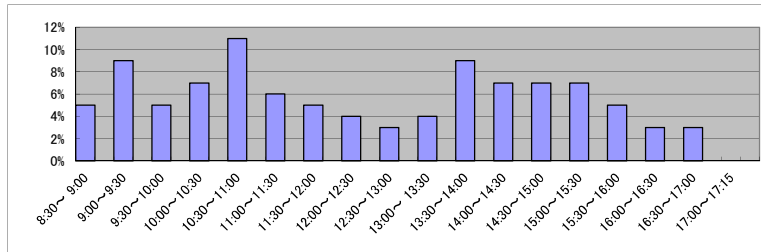
(5) 登記情報及び地図情報の電子データによる提供数

	令和2年		令和3年		令和4年	
	登記	地図	登記	地図	登記	地図
件数	6	6	7	1	6	3
筆個数	921,514		907,960		957,988	

(※) 閉鎖された地図に準ずる図面のうち和紙で調製された旧土地台帳附属地図等

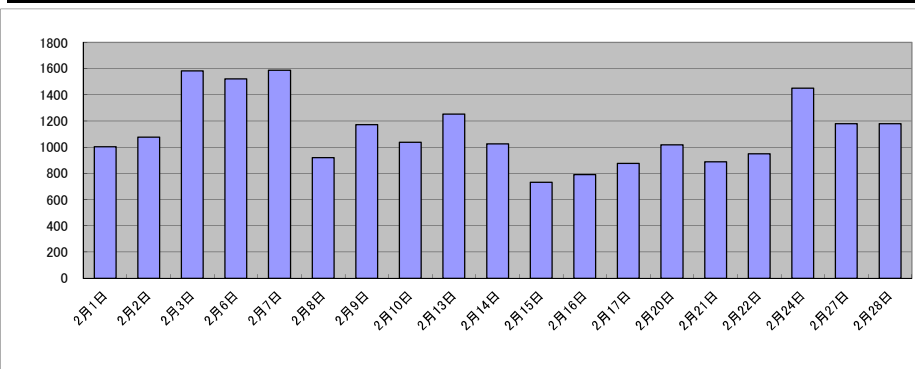
(6) 請求書枚数の時間別動向(令和4年度の平均的な割合)

8:30~9:00	9:00~9:30	9:30~10:00	10:00~10:30	10:30~11:00	11:00~11:30
	5%	9%	5%	7%	11%
11:30~12:00	12:00~12:30	12:30~13:00	13:00~13:30	13:30~14:00	14:00~14:30
5%	4%	3%	4%	9%	7%
14:30~15:00	15:00~15:30	15:30~16:00	16:00~16:30	16:30~17:00	17:00~17:15
7%	7%	5%	3%	3%	0%



(7) 乙号事件数の日別動向(令和5年2月)

2月1日	2月2日	2月3日	2月6日	2月7日	2月8日	2月9日	2月10日	2月13日	2月14日	2月15日	2月16日	2月17日	2月20日	2月21日	2月22日	2月24日	2月27日	2月28日
1005	1076	1582	1522	1586	921	1172	1037	1252	1025	732	791	875	1019	888	951	1451	1181	1179



庁名	長野地方務局松本支局											
----	------------	--	--	--	--	--	--	--	--	--	--	--

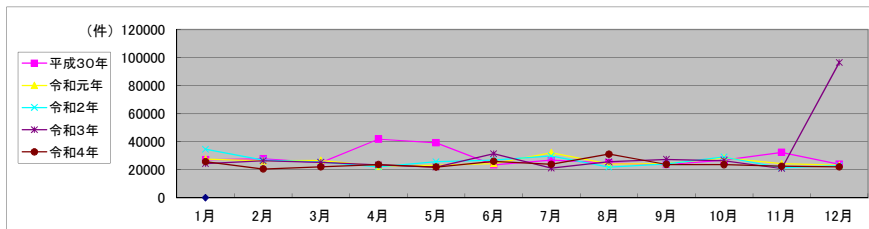
平成30年	H30.1	H30.2	H30.3	H30.4	H30.5	H30.6	H30.7	H30.8	H30.9	H30.10	H30.11	H30.12	合計
登記事項証明書	13,570	13,525	13,326	15,127	12,701	12,153	13,934	13,684	11,501	13,642	13,698	12,636	159,497
うちオンライン	2,199	2,344	2,872	3,337	2,778	2,993	2,603	2,856	2,586	3,416	2,805	3,039	33,828
要約書(閲覧)	6,304	7,174	4,313	20,180	19,698	5,161	5,670	4,011	5,661	5,232	11,557	4,331	99,292
印鑑証明	2,926	2,831	3,600	2,519	2,646	2,470	2,783	2,506	2,551	2,842	2,654	2,700	33,028
うちオンライン	30	11	26	10	20	23	109	32	41	16	23	11	352
地図等の写しの交付	3,501	3,477	3,113	3,196	3,340	2,693	3,116	2,951	2,314	2,528	2,288	2,291	34,808
うちオンライン	62	88	74	77	87	88	75	105	62	106	98	77	999
地図等の閲覧	871	850	760	785	797	955	1,278	1,708	1,722	2,591	2,113	1,872	16,302
その他	5	3	6	4	2	3	1	4	4	6	10	7	55
うちオンライン	1	0	0	0	0	0	0	0	0	0	0	0	1
合計	27,177	27,860	25,118	41,811	39,184	23,435	26,782	24,864	23,753	26,841	32,320	23,837	342,982

令和元年	H31.1	H31.2	H31.3	H31.4	R1.5	R1.6	R1.7	R1.8	R1.9	R1.10	R1.11	R1.12	合計
登記事項証明書	13,812	13,997	14,228	13,685	11,696	13,230	13,707	11,870	12,399	14,440	13,484	13,480	160,028
うちオンライン	2,837	2,660	3,153	3,059	2,928	2,997	3,162	2,438	2,790	3,429	2,990	3,003	35,446
要約書(閲覧)	6,597	5,079	4,607	2,933	4,588	4,467	10,611	4,207	4,642	6,289	3,971	3,328	61,319
印鑑証明	2,851	2,728	3,134	2,381	2,592	2,675	2,896	2,090	2,775	2,399	2,525	2,277	31,323
うちオンライン	20	45	46	30	28	36	46	29	17	43	39	11	390
地図等の写しの交付	2,422	2,516	2,807	2,061	2,477	2,410	2,398	3,707	2,402	2,677	2,234	2,102	30,213
うちオンライン	93	83	98	97	76	79	75	88	96	96	103	72	1,056
地図等の閲覧	1,960	1,937	1,946	1,368	1,872	1,591	2,543	2,196	2,042	2,598	2,051	1,979	24,083
その他	9	4	5	11	5	1	2	3	2	7	12	9	70
うちオンライン	0	0	0	0	0	0	1	0	0	0	0	0	1
合計	27,651	26,261	26,727	22,439	23,230	24,374	32,157	24,073	24,262	28,410	24,277	23,175	307,036

令和2年	R2.1	R2.2	R2.3	R2.4	R2.5	R2.6	R2.7	R2.8	R2.9	R2.10	R2.11	R2.12	合計
登記事項証明書	13,816	14,140	14,361	12,223	10,906	14,806	15,092	12,112	12,727	14,489	11,934	13,008	159,614
うちオンライン	2,957	2,762	3,535	3,331	2,600	3,220	2,711	2,591	2,714	3,500	2,867	3,355	36,143
要約書(閲覧)	13,160	5,912	3,677	3,210	8,094	4,323	6,187	3,410	4,417	7,349	3,251	3,904	66,894
印鑑証明	2,831	2,335	3,558	2,873	2,871	3,290	2,870	2,262	2,640	2,600	2,305	2,259	32,694
うちオンライン	82	23	36	6	35	36	38	15	21	36	10	16	354
地図等の写しの交付	2,302	2,217	2,144	2,072	1,930	2,375	2,351	2,129	2,294	2,414	2,046	2,005	26,279
うちオンライン	73	92	113	105	91	95	60	86	100	61	113	88	1,077
地図等の閲覧	2,530	2,314	1,822	1,693	1,868	2,147	3,278	1,921	2,058	2,157	1,806	1,736	25,330
その他	1	1	1	4	1	2	1	1	6	2	3	0	23
うちオンライン	0	0	0	0	0	0	0	0	0	0	0	0	0
合計	34,640	26,919	25,563	22,075	25,670	26,943	29,779	21,835	24,142	29,011	21,345	22,912	310,834

令和3年	R3.1	R3.2	R3.3	R3.4	R3.5	R3.6	R3.7	R3.8	R3.9	R3.10	R3.11	R3.12	合計
登記事項証明書	12,690	12,615	14,162	12,583	12,089	14,067	11,668	12,587	12,321	14,650	12,442	12,692	154,566
うちオンライン	2,876	2,738	3,773	3,403	2,609	3,001	2,887	3,209	2,923	3,499	3,066	3,376	37,360
要約書(閲覧)	4,830	7,120	4,118	4,860	3,617	10,159	3,344	6,818	6,976	5,467	3,027	77,984	138,320
印鑑証明	2,421	2,460	3,287	2,189	2,002	2,468	2,234	2,021	2,406	2,075	2,015	2,358	27,936
うちオンライン	35	7	38	22	18	52	29	56	18	31	17	42	365
地図等の写しの交付	2,100	2,285	2,032	2,165	2,167	2,324	2,169	2,144	2,042	2,645	1,839	1,763	25,675
うちオンライン	205	97	88	82	55	101	100	65	91	93	66	95	1,138
地図等の閲覧	2,282	1,900	1,573	1,685	2,004	2,293	1,749	2,061	3,657	1,652	1,463	1,673	23,992
その他	1	1	2	2	0	2	2	1	1	2	8	3	25
うちオンライン	0	0	0	0	0	0	0	0	0	0	0	0	0
合計	24,324	26,381	25,174	23,484	21,879	31,313	21,166	25,632	27,403	26,491	20,794	96,473	370,514

令和4年	R4.1	R4.2	R4.3	R4.4	R4.5	R4.6	R4.7	R4.8	R4.9	R4.10	R4.11	R4.12	合計
登記事項証明書	13,949	11,378	12,420	13,331	11,742	14,327	12,108	13,798	14,251	13,639	10,832	11,816	153,591
うちオンライン	3,242	2,718	3,275	3,651	3,238	3,101	3,010	3,642	2,677	3,179	2,967	3,099	37,799
要約書(閲覧)	5,199	4,100	3,252	4,341	5,003	4,342	6,005	10,671	3,257	3,367	5,609	4,583	59,729
印鑑証明	2,653	2,089	2,731	2,203	1,930	2,433	2,015	2,003	2,112	2,136	1,993	1,883	26,181
うちオンライン	15	22	23	48	43	70	11	47	38	37	59	28	441
地図等の写しの交付	1,891	1,528	2,335	2,003	1,917	2,570	1,938	2,689	2,122	2,177	2,233	1,907	25,310
うちオンライン	51	77	101	50	121	111	88	133	80	77	87	61	1,037
地図等の閲覧	2,078	1,453	1,266	1,817	1,281	2,257	1,779	1,956	1,992	2,203	1,773	1,801	21,656
その他	4	2	5	2	3	1	3	4	1	3	1	2	31
うちオンライン	1	0	0	0	0	0	0	0	0	0	0	0	1
合計	25,774	20,550	22,009	23,697	21,876	25,930	23,848	31,121	23,735	23,525	22,441	21,992	286,498



局名	長野地方務局
庁名(SC名)	千曲法務局証明サービスセンター
備考	

1 従来の実施に要した人員

(単位:人)

	平成30年度	令和元年度	令和2年度上半期	令和2年度下半期	令和3年度	令和4年度
業務委託職員	0.8	0.8	0.8	0.8	0.8	0.8

2 従来の実施方法等(従来の業務実施における取扱数量)

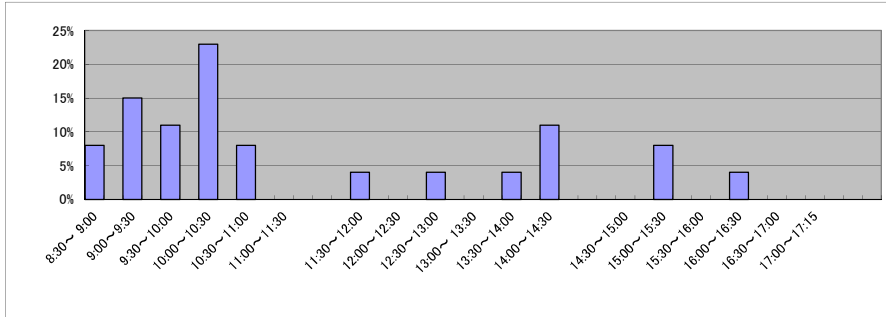
(1) 乙号事件数 次業のとおり

(2) 乙号事件数の曜日別動向(令和4年度の平均的な割合)

月	火	水	木	金
21%	20%	22%	19%	18%

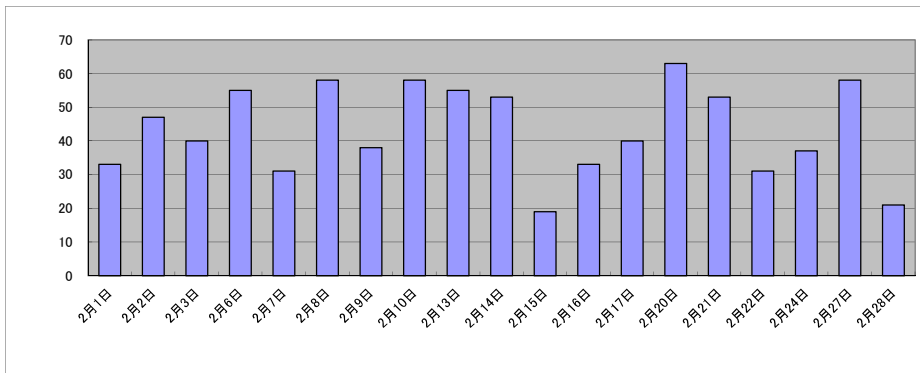
(3) 請求書枚数の時間別動向(令和4年度の平均的な割合)

8:30~9:00	9:00~9:30	9:30~10:00	10:00~10:30	10:30~11:00	11:00~11:30
8%	15%	11%	23%	8%	0%
11:30~12:00	12:00~12:30	12:30~13:00	13:00~13:30	13:30~14:00	14:00~14:30
4%	0%	4%	0%	4%	11%
14:30~15:00	15:00~15:30	15:30~16:00	16:00~16:30	16:30~17:00	17:00~17:15
0%	8%	0%	4%	0%	0%



(4) 乙号事件数の日別動向(令和5年2月)

2月1日	2月2日	2月3日	2月6日	2月7日	2月8日	2月9日	2月10日	2月13日	2月14日	2月15日	2月16日	2月17日	2月20日	2月21日	2月22日	2月24日	2月27日	2月28日
33	47	40	55	31	58	38	58	55	53	19	33	40	63	53	31	37	58	21



庁名 長野地方事務局千曲法務局証明サービスセンター

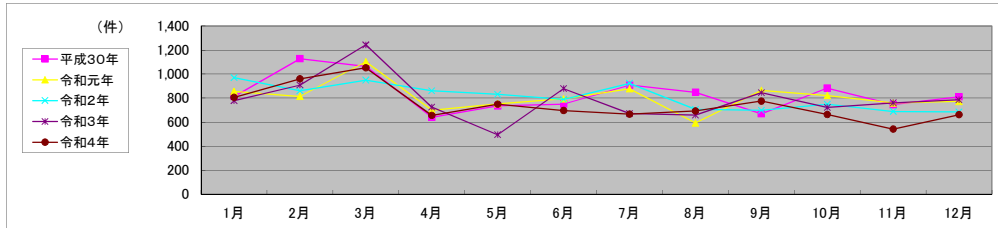
平成30年	H30.1	H30.2	H30.3	H30.4	H30.5	H30.6	H30.7	H30.8	H30.9	H30.10	H30.11	H30.12	合計
登記事項証明書	549	819	571	353	474	440	536	532	367	561	423	544	6,169
うちオンライン	113	260	184	80	135	140	82	234	70	254	141	276	1,969
要約書(閲覧)	0	0	0	0	0	0	0	0	0	0	0	0	0
印鑑証明	265	309	493	288	262	311	372	316	303	323	322	267	3,831
うちオンライン	0	0	0	0	0	0	0	0	0	0	0	0	0
地図等の写しの交付	0	0	0	0	0	0	0	0	0	0	0	0	0
うちオンライン	0	0	0	0	0	0	0	0	0	0	0	0	0
地図等の閲覧	0	0	0	0	0	0	0	0	0	0	0	0	0
その他	0	0	0	0	0	0	0	0	0	0	0	0	0
うちオンライン	0	0	0	0	0	0	0	0	0	0	0	0	0
合計	814	1,128	1,064	641	736	751	908	848	670	884	745	811	10,000

令和元年	H31.1	H31.2	H31.3	H31.4	R1.5	R1.6	R1.7	R1.8	R1.9	R1.10	R1.11	R1.12	合計
登記事項証明書	537	535	707	444	461	488	545	317	509	434	410	443	5,830
うちオンライン	132	76	247	220	241	147	104	99	115	182	97	152	1,812
要約書(閲覧)	0	0	0	0	0	0	0	0	0	0	0	0	0
印鑑証明	318	280	395	255	292	306	333	277	356	388	350	330	3,880
うちオンライン	0	0	0	0	0	0	0	0	0	0	0	0	0
地図等の写しの交付	0	0	0	0	0	0	0	0	0	0	0	0	0
うちオンライン	0	0	0	0	0	0	0	0	0	0	0	0	0
地図等の閲覧	0	0	0	0	0	0	0	0	0	0	0	0	0
その他	0	0	0	0	0	0	0	0	0	0	0	0	0
うちオンライン	0	0	0	0	0	0	0	0	0	0	0	0	0
合計	855	815	1,102	699	753	794	878	594	865	822	760	773	9,710

令和2年	R2.1	R2.2	R2.3	R2.4	R2.5	R2.6	R2.7	R2.8	R2.9	R2.10	R2.11	R2.12	合計
登記事項証明書	618	542	514	522	425	358	486	378	326	384	375	363	5,291
うちオンライン	92	63	109	155	83	26	97	81	52	58	93	82	991
要約書(閲覧)	0	0	0	0	0	0	0	0	0	0	0	0	0
印鑑証明	353	319	436	340	407	431	437	328	372	364	314	323	4,424
うちオンライン	0	0	0	0	0	0	0	0	0	0	0	0	0
地図等の写しの交付	0	0	0	0	0	0	0	0	0	0	0	0	0
うちオンライン	0	0	0	0	0	0	0	0	0	0	0	0	0
地図等の閲覧	0	0	0	0	0	0	0	0	0	0	0	0	0
その他	0	0	0	0	0	0	0	0	0	0	0	0	0
うちオンライン	0	0	0	0	0	0	0	0	0	0	0	0	0
合計	971	861	950	862	832	789	923	706	698	748	689	686	9,715

令和3年	R3.1	R3.2	R3.3	R3.4	R3.5	R3.6	R3.7	R3.8	R3.9	R3.10	R3.11	R3.12	合計
登記事項証明書	427	556	664	423	278	519	406	367	477	433	483	417	5,450
うちオンライン	77	92	105	80	14	41	53	59	60	49	97	66	793
要約書(閲覧)	0	0	0	0	0	0	0	0	0	0	0	0	0
印鑑証明	351	352	579	302	217	360	267	292	368	289	278	369	4,024
うちオンライン	0	0	0	0	0	2	0	0	0	0	0	0	2
地図等の写しの交付	0	0	0	0	0	0	0	0	0	0	0	0	0
うちオンライン	0	0	0	0	0	0	0	0	0	0	0	0	0
地図等の閲覧	0	0	0	0	0	0	0	0	0	0	0	0	0
その他	0	0	0	0	0	0	0	0	0	0	0	0	0
うちオンライン	0	0	0	0	0	0	0	0	0	0	0	0	0
合計	778	908	1,243	725	495	879	673	659	845	722	761	786	9,474

令和4年	R4.1	R4.2	R4.3	R4.4	R4.5	R4.6	R4.7	R4.8	R4.9	R4.10	R4.11	R4.12	合計
登記事項証明書	499	646	617	393	481	409	399	426	436	338	289	411	5,344
うちオンライン	93	64	57	38	48	60	96	103	48	36	22	107	772
要約書(閲覧)	0	0	0	0	0	0	0	0	0	0	0	0	0
印鑑証明	307	314	435	263	268	288	267	267	339	326	253	252	3,579
うちオンライン	0	0	0	0	0	0	0	0	0	0	0	0	0
地図等の写しの交付	0	0	0	0	0	0	0	0	0	0	0	0	0
うちオンライン	0	0	0	0	0	0	0	0	0	0	0	0	0
地図等の閲覧	0	0	0	0	0	0	0	0	0	0	0	0	0
その他	0	0	0	0	0	0	0	0	0	0	0	0	0
うちオンライン	0	0	0	0	0	0	0	0	0	0	0	0	0
合計	806	960	1,052	656	749	697	666	693	775	664	542	663	8,923



局名	新潟地方法務局	登記所外証明書 発行請求機設置庁		
----	---------	---------------------	--	--

包括的民間委託を実施した年度

1 従来の実施に要した経費

民間委託実施庁:

(単位:千円)

	平成30年度	令和元年度	令和2年度上半期	令和2年度下半期	令和3年度	令和4年度
委託費	129,600	130,800	66,000	81,400	172,857	172,857

2 従来の実施に要した人員

民間委託実施庁:

(単位:人)

	平成30年度	令和元年度	令和2年度上半期	令和2年度下半期	令和3年度	令和4年度
業務委託職員	49.9	45.2	45.6	44.7	45.0	42.5

局名	新潟地方事務局											
----	---------	--	--	--	--	--	--	--	--	--	--	--

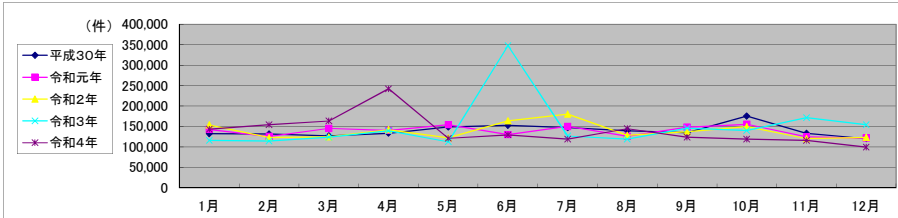
平成30年	H30.1	H30.2	H30.3	H30.4	H30.5	H30.6	H30.7	H30.8	H30.9	H30.10	H30.11	H30.12	合計
登記事項証明書	50,160	55,612	59,810	58,699	57,950	60,498	56,898	54,849	47,926	64,251	57,837	54,717	679,207
うちオンライン	11,093	9,198	11,189	11,640	12,548	11,814	12,011	11,628	9,611	13,724	11,819	11,967	138,242
要約書(閲覧)	59,368	50,104	34,889	46,905	60,249	61,966	58,901	55,546	54,886	78,435	47,653	41,663	650,565
印鑑証明	11,187	12,930	18,455	12,404	13,544	13,976	14,659	12,971	13,344	14,643	13,747	12,982	164,842
うちオンライン	90	146	254	76	107	88	88	122	185	114	107	110	1,487
地図等の写しの交付	5,237	5,249	6,371	6,878	7,533	6,961	6,873	7,248	6,547	7,843	6,679	5,791	79,210
うちオンライン	281	239	332	369	547	391	428	362	317	486	367	338	4,457
地図等の閲覧	6,332	7,821	7,643	8,460	9,707	9,073	9,816	9,220	11,867	10,030	7,338	5,024	102,331
その他	26	21	16	17	33	17	15	19	43	35	18	18	278
うちオンライン	0	0	0	1	0	1	0	2	0	0	0	1	5
合計	132,310	131,737	127,184	133,363	149,016	152,491	147,162	139,853	134,613	175,237	133,272	120,195	1,676,433

令和元年	H31.1	H31.2	H31.3	H31.4	R1.5	R1.6	R1.7	R1.8	R1.9	R1.10	R1.11	R1.12	合計
登記事項証明書	57,196	63,004	62,435	55,779	55,442	58,300	64,465	53,141	57,444	66,266	56,760	53,449	703,681
うちオンライン	11,184	11,680	12,339	12,621	12,070	11,856	14,045	10,524	10,332	13,009	12,521	11,825	144,006
要約書(閲覧)	58,720	35,954	52,882	55,437	72,263	44,230	53,175	45,692	60,596	58,521	39,938	44,131	621,539
印鑑証明	12,897	13,350	17,457	11,989	13,431	13,465	14,729	12,292	14,119	14,007	12,456	12,058	162,250
うちオンライン	71	137	190	122	198	171	219	151	168	161	78	75	1,741
地図等の写しの交付	6,044	6,353	6,587	6,874	6,408	6,684	7,172	6,673	6,369	6,640	6,341	5,629	77,774
うちオンライン	279	305	270	391	325	310	371	487	371	371	506	231	4,217
地図等の閲覧	7,696	6,535	5,901	10,020	6,608	7,180	10,550	8,252	9,764	9,956	9,263	6,292	98,017
その他	16	31	34	21	51	28	23	10	21	11	26	26	298
うちオンライン	1	0	1	1	0	0	0	0	0	0	0	0	3
合計	142,569	125,227	145,296	140,120	154,203	129,887	150,114	126,060	148,313	155,401	124,784	121,585	1,663,559

令和2年	R2.1	R2.2	R2.3	R2.4	R2.5	R2.6	R2.7	R2.8	R2.9	R2.10	R2.11	R2.12	合計
登記事項証明書	69,451	55,915	60,160	53,107	49,914	65,701	88,670	51,441	56,743	69,823	50,758	60,614	732,297
うちオンライン	13,490	10,456	13,348	12,503	11,594	13,152	12,361	10,825	10,712	13,414	11,523	13,861	147,239
要約書(閲覧)	58,262	41,441	34,985	59,311	44,539	64,093	61,167	49,406	51,692	48,296	44,060	36,123	593,375
印鑑証明	12,532	12,669	17,736	14,334	15,841	18,446	15,737	12,564	13,984	13,825	11,884	12,560	172,112
うちオンライン	124	94	260	102	105	111	137	159	239	166	133	229	1,859
地図等の写しの交付	6,261	5,999	5,872	6,124	5,019	6,826	6,646	7,392	6,067	6,899	5,785	5,381	74,071
うちオンライン	283	308	365	352	377	407	446	396	406	525	420	340	4,625
地図等の閲覧	7,355	6,865	5,542	8,854	6,788	8,872	7,989	7,958	8,627	10,298	7,751	8,567	95,466
その他	13	20	22	26	4	15	9	7	15	13	7	16	167
うちオンライン	0	1	1	0	1	0	0	0	0	0	0	0	3
合計	153,874	122,909	124,317	141,756	122,105	163,753	180,218	128,768	137,128	149,154	120,245	123,261	1,667,488

令和3年	R3.1	R3.2	R3.3	R3.4	R3.5	R3.6	R3.7	R3.8	R3.9	R3.10	R3.11	R3.12	合計
登記事項証明書	53,099	52,645	62,118	54,675	47,998	54,570	53,523	53,861	51,927	52,351	51,369	51,927	640,063
うちオンライン	11,703	9,359	13,503	13,185	10,503	12,922	12,885	12,900	11,684	12,329	11,680	13,473	146,126
要約書(閲覧)	41,534	36,531	30,142	59,284	40,612	230,482	47,061	40,777	64,727	60,650	95,570	79,414	826,784
印鑑証明	10,631	13,603	19,553	11,915	11,009	13,551	11,766	10,944	12,557	11,113	11,409	11,460	149,511
うちオンライン	152	234	206	220	132	261	113	136	273	241	143	143	2,254
地図等の写しの交付	3,894	4,551	6,264	6,642	5,810	6,521	5,855	6,324	6,522	6,196	5,992	5,160	69,731
うちオンライン	280	209	430	397	389	351	371	408	446	377	342	324	4,324
地図等の閲覧	6,518	7,153	5,936	6,792	6,860	42,756	8,426	7,238	9,910	9,874	7,100	6,122	124,685
その他	10	6	14	5	8	14	3	14	6	17	12	9	118
うちオンライン	0	0	0	0	1	0	0	2	0	0	0	0	3
合計	115,686	114,489	124,027	139,313	112,297	347,894	126,634	119,158	145,649	140,201	171,452	154,092	1,810,892

令和4年	R4.1	R4.2	R4.3	R4.4	R4.5	R4.6	R4.7	R4.8	R4.9	R4.10	R4.11	R4.12	合計
登記事項証明書	53,269	53,133	61,270	54,034	50,290	56,681	50,850	52,019	51,119	49,188	49,376	43,216	624,445
うちオンライン	13,151	10,072	13,707	13,063	11,661	12,845	12,864	12,523	12,190	13,515	12,137	12,226	149,954
要約書(閲覧)	66,586	80,528	76,231	163,623	46,779	45,086	44,056	66,122	44,497	45,386	41,048	35,878	755,820
印鑑証明	10,996	11,625	15,328	10,950	11,118	12,416	10,819	11,323	12,248	11,205	11,759	10,550	140,337
うちオンライン	199	223	181	158	147	177	205	215	181	176	250	190	2,302
地図等の写しの交付	4,785	4,488	5,496	5,584	5,361	7,377	4,931	6,228	5,768	6,168	6,074	3,985	66,245
うちオンライン	329	265	463	333	297	606	395	536	399	442	483	283	4,831
地図等の閲覧	7,748	4,606	5,136	7,893	7,461	7,995	7,938	8,723	10,093	7,022	7,617	5,699	87,931
その他	9	5	18	14	9	18	17	4	19	18	12	11	154
うちオンライン	0	0	0	0	0	0	2	0	0	0	0	0	2
合計	143,393	154,385	163,479	242,098	121,018	129,573	118,611	144,419	123,744	118,987	115,886	99,339	1,674,932



局名	新潟地方法務局
庁名	本局
登記所外証明書 発行請求機 設置場所	
備考	

包括的民間委託を実施した年度

1 従来の実施に要した経費(法務局証明サービスセンターに係る経費を含む)

(単位:千円)

	平成30年度	令和元年度	令和2年度上半期	令和2年度下半期	令和3年度	令和4年度
委託費	36,288	31,890	16,091	19,845	42,143	42,143
物件費	0	0	0	0	0	0
計(a)	36,288	31,890	16,091	19,845	42,143	42,143
参考値(b) 減価償却費	0	0	0	0	0	0
(a)+(b)	36,288	31,890	16,091	19,845	42,143	42,143

2 従来の実施に要した人員(法務局証明サービスセンターに係る人員を含む)

(単位:人)

	平成30年度	令和元年度	令和2年度上半期	令和2年度下半期	令和3年度	令和4年度
業務委託職員	9.3	8.8	9.1	8.7	8.6	8.7

3 従来の実施方法等(従来業務実施における取扱数量)

(1) 乙号事件数(法務局証明サービスセンターに係る乙号事件数を含む) 次業のとおり

(2) 郵送請求受取数

R4.1	R4.2	R4.3	R4.4	R4.5	R4.6	R4.7	R4.8	R4.9	R4.10	R4.11	R4.12	合計
122	123	121	107	106	91	115	130	108	114	103	119	1,359

(3) 閉鎖登記簿・地図等の交付/閲覧の件数(令和5年2月の1日当たりの平均的な件数)

(4) 乙号事件数の曜日別動向(令和4年度の平均的な割合)

	交付	閲覧
閉鎖登記簿(不動産)	13.9	0.2
閉鎖登記簿(商業・法人)	7.8	0.0
旧土地台帳	2.3	0.1
和紙公園(※)	3.2	2.4

月	火	水	木	金
28%	16%	17%	19%	20%

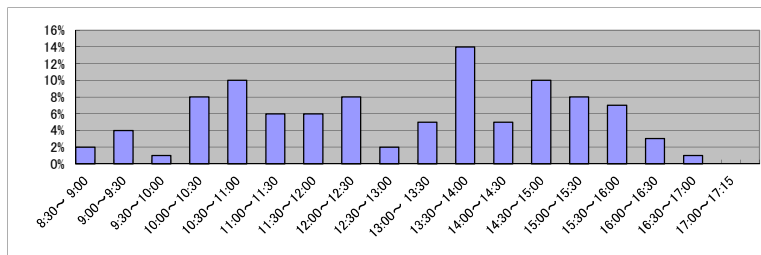
(5) 登記情報及び地図情報の電子データによる提供数

	令和2年		令和3年		令和4年	
	登記	地図	登記	地図	登記	地図
件数	51	80	49	99	72	296
筆個数	362,858		360,702		869,393	

(※) 閉鎖された地図に準ずる図面のうち和紙で調製された旧土地台帳附属地図等

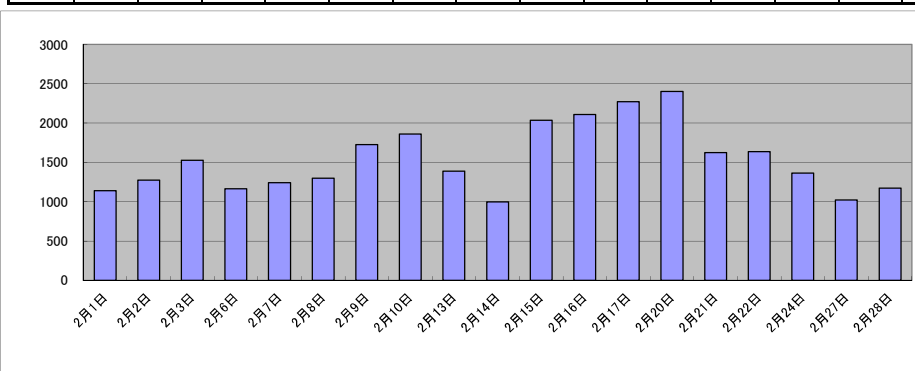
(6) 請求書枚数の時間別動向(令和4年度の平均的な割合)

8:30~9:00	2%	9:00~9:30	4%	9:30~10:00	1%	10:00~10:30	8%	10:30~11:00	10%	11:00~11:30	6%
11:30~12:00	6%	12:00~12:30	8%	12:30~13:00	2%	13:00~13:30	5%	13:30~14:00	14%	14:00~14:30	5%
14:30~15:00	10%	15:00~15:30	8%	15:30~16:00	7%	16:00~16:30	3%	16:30~17:00	1%	17:00~17:15	0%



(7) 乙号事件数の日別動向(令和5年2月)

2月1日	2月2日	2月3日	2月6日	2月7日	2月8日	2月9日	2月10日	2月13日	2月14日	2月15日	2月16日	2月17日	2月20日	2月21日	2月22日	2月24日	2月27日	2月28日
1138	1274	1528	1162	1243	1297	1725	1858	1388	997	2034	2108	2273	2402	1624	1637	1363	1022	1170



庁名	新潟地方支務局本局
----	-----------

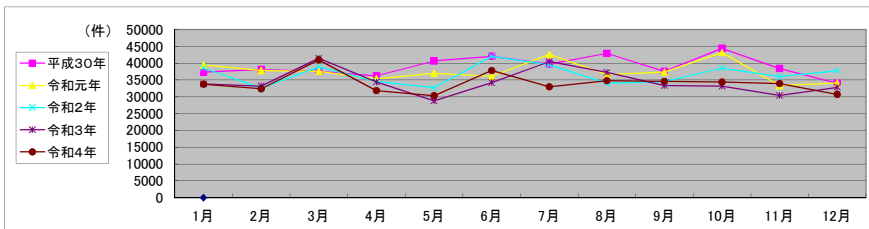
平成30年	H30.1	H30.2	H30.3	H30.4	H30.5	H30.6	H30.7	H30.8	H30.9	H30.10	H30.11	H30.12	合計
登記事項証明書	17,495	19,170	19,149	20,376	20,367	18,433	18,588	18,722	16,319	22,870	18,852	18,654	228,995
うちオンライン	5,830	4,544	5,432	5,750	6,605	5,562	5,668	5,680	4,706	6,621	5,692	5,550	67,640
要約書(閲覧)	13,081	11,279	9,162	8,136	11,937	15,502	12,061	15,893	12,753	12,605	11,346	8,080	141,835
印鑑証明	4,133	4,960	6,674	4,588	4,906	4,988	5,796	4,872	4,742	5,486	5,046	4,559	60,750
うちオンライン	19	39	26	17	19	30	15	14	30	41	37	28	315
地図等の写しの交付	1,815	1,817	1,859	2,303	2,268	1,981	2,102	2,357	1,781	2,024	2,059	1,706	24,072
うちオンライン	110	100	115	107	106	138	125	144	100	148	93	88	1,374
地図等の閲覧	810	909	699	844	1,142	1,112	1,198	1,069	1,958	1,433	1,111	993	13,278
その他	20	9	6	3	15	14	12	12	28	12	6	15	152
うちオンライン	0	0	0	0	0	0	0	2	0	0	0	1	3
合計	37,354	38,144	37,549	36,250	40,635	42,030	39,757	42,925	37,581	44,430	38,420	34,007	469,082

令和元年	H31.1	H31.2	H31.3	H31.4	R1.5	R1.6	R1.7	R1.8	R1.9	R1.10	R1.11	R1.12	合計
登記事項証明書	19,575	20,013	20,484	18,370	17,726	18,313	20,351	16,767	17,075	19,401	18,140	18,124	224,339
うちオンライン	5,850	5,952	6,506	6,285	6,089	5,708	6,488	5,049	5,110	6,314	6,214	5,772	71,337
要約書(閲覧)	11,625	9,877	7,592	9,721	11,601	9,984	13,324	12,730	11,971	15,203	7,760	8,831	130,219
印鑑証明	5,160	4,880	6,346	4,575	5,080	5,202	5,607	4,352	5,136	5,370	4,683	4,265	60,656
うちオンライン	18	37	38	40	19	26	56	25	49	26	27	22	383
地図等の写しの交付	1,718	1,807	2,250	1,910	1,826	1,833	2,167	1,967	2,103	1,996	1,758	2,070	23,405
うちオンライン	94	92	101	109	135	106	135	128	122	128	139	74	1,363
地図等の閲覧	1,342	1,212	852	773	745	730	1,098	799	1,052	1,195	993	857	11,648
その他	8	13	12	12	10	17	12	4	6	8	1	11	114
うちオンライン	1	0	0	0	0	0	0	0	0	0	0	0	1
合計	39,428	37,802	37,536	35,361	36,988	36,079	42,559	36,619	37,343	43,173	33,335	34,158	450,381

令和2年	R2.1	R2.2	R2.3	R2.4	R2.5	R2.6	R2.7	R2.8	R2.9	R2.10	R2.11	R2.12	合計
登記事項証明書	20,648	17,892	21,136	18,120	16,951	20,208	20,603	16,277	18,774	19,796	16,482	20,664	227,551
うちオンライン	7,860	5,231	6,832	6,064	6,044	6,868	6,242	5,418	5,397	6,757	5,649	7,160	75,522
要約書(閲覧)	9,835	7,097	8,693	8,335	7,583	12,069	10,531	10,466	7,517	10,202	12,265	9,009	113,602
印鑑証明	4,940	4,863	6,354	5,474	5,723	6,698	5,611	4,641	5,295	5,279	4,282	4,879	64,039
うちオンライン	45	31	62	32	32	47	51	37	81	62	59	77	616
地図等の写しの交付	2,014	2,035	1,884	1,920	1,656	1,904	1,825	1,850	1,905	2,129	1,686	1,971	22,779
うちオンライン	104	74	150	114	161	170	142	112	155	171	145	141	1,639
地図等の閲覧	1,094	722	821	775	714	1,145	959	785	1,016	1,120	1,330	1,183	11,664
その他	6	9	4	13	3	6	4	6	11	11	5	2	80
うちオンライン	0	0	0	0	0	0	0	0	0	0	0	0	0
合計	38,537	32,618	38,892	34,637	32,630	42,030	39,533	34,025	34,518	38,537	36,050	37,708	439,715

令和3年	R3.1	R3.2	R3.3	R3.4	R3.5	R3.6	R3.7	R3.8	R3.9	R3.10	R3.11	R3.12	合計
登記事項証明書	17,834	17,847	22,408	18,701	15,435	18,297	18,278	18,671	16,651	16,963	16,468	17,618	215,171
うちオンライン	6,165	4,845	7,087	6,563	5,480	6,735	6,272	6,738	5,726	6,114	5,850	6,983	74,558
要約書(閲覧)	9,033	7,688	9,073	8,166	7,121	7,547	15,006	11,660	9,236	9,192	7,017	8,203	108,942
印鑑証明	4,472	5,457	7,242	4,866	4,171	5,428	4,389	4,152	4,866	4,178	4,089	4,494	57,804
うちオンライン	71	122	97	110	52	138	39	68	196	149	30	63	1,135
地図等の写しの交付	1,403	1,412	2,018	1,958	1,578	1,952	1,864	1,718	1,932	1,704	1,736	1,510	20,785
うちオンライン	110	64	183	167	135	156	167	170	168	163	132	108	1,723
地図等の閲覧	1,102	784	677	712	488	1,030	916	1,073	661	1,096	1,100	1,006	10,645
その他	9	2	9	2	5	14	2	7	2	8	6	6	72
うちオンライン	0	0	0	0	0	0	0	0	0	0	0	0	0
合計	33,853	33,190	41,427	34,405	28,798	34,268	40,455	37,281	33,348	33,141	30,416	32,837	413,419

令和4年	R4.1	R4.2	R4.3	R4.4	R4.5	R4.6	R4.7	R4.8	R4.9	R4.10	R4.11	R4.12	合計
登記事項証明書	18,774	19,587	21,598	19,447	17,642	19,021	17,640	17,150	16,456	17,781	17,339	14,800	217,235
うちオンライン	6,889	5,352	7,638	7,234	6,287	6,458	6,430	6,353	5,952	7,141	6,102	5,816	77,652
要約書(閲覧)	8,531	6,197	11,340	6,243	6,189	11,207	8,329	10,673	10,804	9,949	9,097	9,947	108,506
印鑑証明	4,231	4,610	5,715	4,095	4,494	4,708	4,084	4,321	5,039	4,279	4,589	3,904	54,069
うちオンライン	95	131	88	93	65	84	109	106	86	81	129	107	1,174
地図等の写しの交付	1,498	1,386	1,549	1,644	1,502	1,892	1,504	1,722	1,531	1,727	1,649	1,178	18,782
うちオンライン	163	90	192	148	115	169	133	143	115	117	173	86	1,644
地図等の閲覧	694	581	750	387	489	962	1,408	924	711	651	1,237	886	9,680
その他	2	4	7	10	8	9	9	3	10	13	7	8	90
うちオンライン	0	0	0	0	0	0	2	0	0	0	0	0	2
合計	33,730	32,365	40,959	31,826	30,324	37,799	32,974	34,793	34,551	34,400	33,918	30,723	408,362



局名	新潟地方法務局
庁名	長岡支局
登記所外証明書 発行請求機 設置場所	
備考	

包括的民間委託を実施した年度

1 従来の実施に要した経費(法務局証明サービスセンターに係る経費を含む)

(単位:千円)

	平成30年度	令和元年度	令和2年度上半期	令和2年度下半期	令和3年度	令和4年度
委託費	19,311	15,074	7,606	9,380	19,920	19,920
物件費	0	0	0	0	0	0
計(a)	19,311	15,074	7,606	9,380	19,920	19,920
参考値(b) 減価償却費	0	0	0	0	0	0
(a)+(b)	19,311	15,074	7,606	9,380	19,920	19,920

2 従来の実施に要した人員(法務局証明サービスセンターに係る人員を含む)

(単位:人)

	平成30年度	令和元年度	令和2年度上半期	令和2年度下半期	令和3年度	令和4年度
業務委託職員	5.6	4.7	4.7	4.5	4.5	4.3

3 従来の実施方法等(従来業務実施における取扱数量)

(1) 乙号事件数(法務局証明サービスセンターに係る乙号事件数を含む) 次業のとおり

(2) 郵送請求受取数

R4.1	R4.2	R4.3	R4.4	R4.5	R4.6	R4.7	R4.8	R4.9	R4.10	R4.11	R4.12	合計
39	26	32	32	32	55	30	32	30	31	16	34	389

(3) 閉鎖登記簿・地図等の交付/閲覧の件数(令和5年2月の1日当たりの平均的な件数)

(4) 乙号事件数の曜日別動向(令和4年度の平均的な割合)

	交付	閲覧
閉鎖登記簿(不動産)	12.5	12.7
閉鎖登記簿(商業・法人)	0.0	0.0
旧土地台帳	8.0	1.9
和紙公園(※)	0.0	3.5

月	火	水	木	金	
	16%	16%	13%	32%	23%

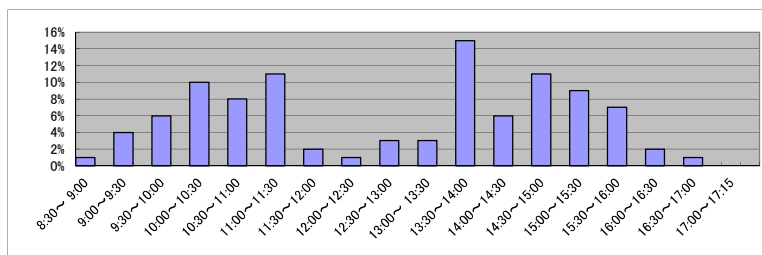
(5) 登記情報及び地図情報の電子データによる提供数

	令和2年		令和3年		令和4年	
	登記	地図	登記	地図	登記	地図
件数	14	288	114	10,835	40	11,388
筆回数	87,883		1,563,887		1,190,003	

(※) 閉鎖された地図に準ずる図面のうち和紙で調製された旧土地台帳附属地図等

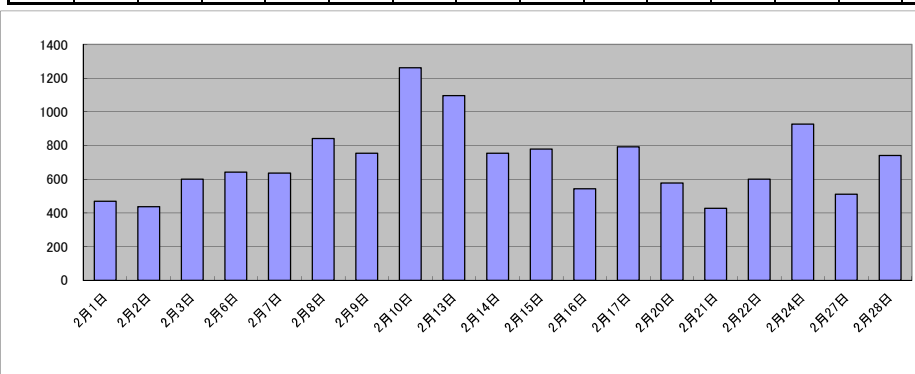
(6) 請求書枚数の時間別動向(令和4年度の平均的な割合)

8:30~9:00	9:00~9:30	9:30~10:00	10:00~10:30	10:30~11:00	11:00~11:30	
	1%	4%	6%	10%	8%	11%
11:30~12:00	12:00~12:30	12:30~13:00	13:00~13:30	13:30~14:00	14:00~14:30	
2%	1%	3%	3%	15%	6%	
14:30~15:00	15:00~15:30	15:30~16:00	16:00~16:30	16:30~17:00	17:00~17:15	
11%	9%	7%	2%	1%	0%	



(7) 乙号事件数の日別動向(令和5年2月)

2月1日	2月2日	2月3日	2月6日	2月7日	2月8日	2月9日	2月10日	2月13日	2月14日	2月15日	2月16日	2月17日	2月20日	2月21日	2月22日	2月24日	2月27日	2月28日
469	437	600	641	636	841	754	1261	1095	754	778	542	792	577	426	600	926	511	740



庁名	新潟地方務局長岡支局											
----	------------	--	--	--	--	--	--	--	--	--	--	--

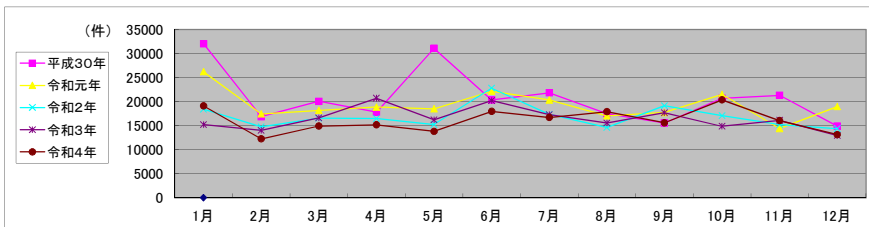
平成30年	H30.1	H30.2	H30.3	H30.4	H30.5	H30.6	H30.7	H30.8	H30.9	H30.10	H30.11	H30.12	合計
登記事項証明書	7,331	8,269	9,212	8,300	10,112	10,272	8,988	8,485	6,884	9,988	10,952	7,723	106,516
うちオンライン	1,673	1,326	1,300	1,456	1,513	1,774	1,701	1,867	1,416	1,762	1,702	1,589	19,079
要約書(閲覧)	21,589	4,621	5,265	5,416	16,169	5,272	7,549	4,221	4,253	5,277	5,251	3,565	88,448
印鑑証明	1,714	2,131	3,175	1,941	2,141	2,364	2,243	2,072	2,306	2,306	2,229	2,069	26,691
うちオンライン	47	99	210	50	81	50	49	91	145	53	58	63	996
地図等の写しの交付	748	758	1,197	1,087	1,315	1,203	1,338	1,184	1,093	1,609	1,224	925	13,681
うちオンライン	26	35	47	38	94	49	47	44	36	86	53	70	625
地図等の閲覧	669	1,082	1,210	1,053	1,348	1,217	1,715	1,532	1,006	1,520	1,672	618	14,642
その他	0	6	1	2	4	1	0	1	6	2	3	0	26
うちオンライン	0	0	0	0	0	0	0	0	0	0	0	0	0
合計	32,051	16,867	20,060	17,799	31,089	20,329	21,833	17,495	15,548	20,702	21,331	14,900	250,004

令和元年	H31.1	H31.2	H31.3	H31.4	R1.5	R1.6	R1.7	R1.8	R1.9	R1.10	R1.11	R1.12	合計
登記事項証明書	9,000	9,095	9,621	9,427	10,473	11,220	11,159	8,197	8,608	8,394	7,160	8,331	110,685
うちオンライン	1,488	1,394	1,598	1,647	1,641	1,567	2,135	1,368	1,342	1,993	1,617	1,598	19,388
要約書(閲覧)	13,419	4,431	3,961	4,125	3,267	6,541	3,959	4,245	4,222	8,526	3,316	7,090	67,102
印鑑証明	1,875	2,204	2,896	1,909	2,132	2,127	2,454	2,087	2,516	2,386	1,904	1,838	26,328
うちオンライン	18	85	126	69	170	135	146	112	95	115	31	27	1,129
地図等の写しの交付	955	1,044	985	923	1,460	1,171	1,202	952	959	974	926	749	12,300
うちオンライン	55	71	58	39	56	59	57	52	50	58	44	48	647
地図等の閲覧	971	655	735	2,485	1,144	1,135	1,545	1,559	1,428	1,222	1,087	954	14,920
その他	2	9	4	2	36	1	2	1	1	1	15	6	80
うちオンライン	0	0	0	0	0	0	0	0	0	0	0	0	0
合計	26,222	17,438	18,202	18,871	18,512	22,195	20,321	17,041	17,734	21,503	14,408	18,968	231,415

令和2年	R2.1	R2.2	R2.3	R2.4	R2.5	R2.6	R2.7	R2.8	R2.9	R2.10	R2.11	R2.12	合計
登記事項証明書	8,556	7,904	8,004	7,624	8,009	9,207	8,932	7,064	7,874	7,718	6,296	6,869	94,057
うちオンライン	1,627	1,399	1,611	1,575	1,627	1,602	1,668	1,384	1,437	1,778	1,360	1,746	18,814
要約書(閲覧)	5,655	3,166	3,986	4,551	3,286	8,364	3,268	3,037	6,832	4,528	4,619	3,408	54,700
印鑑証明	1,989	1,923	2,823	2,215	2,421	2,919	2,588	2,047	2,206	2,198	1,856	1,789	26,974
うちオンライン	67	44	161	41	50	52	61	92	123	63	36	89	879
地図等の写しの交付	814	728	855	886	700	1,087	949	1,062	891	1,144	977	737	10,830
うちオンライン	48	41	46	42	42	41	79	74	45	66	102	40	666
地図等の閲覧	1,415	1,015	885	1,193	826	1,214	1,609	1,405	1,352	1,514	1,465	1,572	15,465
その他	1	3	7	2	1	0	2	0	1	1	0	4	22
うちオンライン	0	1	1	0	1	0	0	0	0	0	0	0	3
合計	18,430	14,739	16,560	16,471	15,243	22,791	17,348	14,615	19,156	17,103	15,213	14,379	202,048

令和3年	R3.1	R3.2	R3.3	R3.4	R3.5	R3.6	R3.7	R3.8	R3.9	R3.10	R3.11	R3.12	合計
登記事項証明書	6,370	6,695	8,381	8,464	7,832	8,122	7,685	7,939	7,903	8,096	7,800	7,445	92,732
うちオンライン	1,415	1,043	1,481	1,681	1,388	1,616	2,106	1,692	1,602	1,622	1,580	1,926	19,152
要約書(閲覧)	5,108	2,752	3,623	8,122	4,467	7,462	5,115	3,603	4,880	2,792	4,131	2,054	54,109
印鑑証明	1,557	1,975	2,873	1,727	1,659	1,935	1,841	1,699	1,829	1,662	1,752	1,636	22,145
うちオンライン	8	33	53	45	34	56	33	7	34	32	43	35	413
地図等の写しの交付	491	777	881	1,169	951	979	772	945	975	977	855	718	10,490
うちオンライン	24	25	40	47	55	46	41	42	78	31	25	36	490
地図等の閲覧	1,701	1,811	860	1,223	1,287	1,689	1,865	1,330	2,102	1,342	1,561	1,086	17,857
その他	0	3	0	0	1	0	0	2	0	0	1	1	8
うちオンライン	0	0	0	0	1	0	0	0	0	0	0	0	1
合計	15,227	14,013	16,618	20,705	16,197	20,187	17,278	15,518	17,689	14,869	16,100	12,940	197,341

令和4年	R4.1	R4.2	R4.3	R4.4	R4.5	R4.6	R4.7	R4.8	R4.9	R4.10	R4.11	R4.12	合計
登記事項証明書	6,880	7,587	9,060	7,603	7,760	8,765	7,637	8,067	8,002	7,570	7,982	6,499	93,412
うちオンライン	1,812	1,288	1,650	1,583	1,484	1,751	1,670	1,565	1,583	1,759	1,692	1,762	19,599
要約書(閲覧)	8,908	1,406	1,863	3,506	2,475	3,545	4,297	5,466	3,415	8,465	3,499	3,053	49,898
印鑑証明	1,717	1,713	2,290	1,713	1,661	1,798	1,747	1,594	1,737	1,623	1,740	1,516	20,849
うちオンライン	30	28	33	26	31	5	38	31	27	15	47	17	328
地図等の写しの交付	585	594	803	887	798	1,529	685	1,097	1,009	1,283	1,168	654	11,092
うちオンライン	31	20	31	34	26	76	36	88	71	52	56	54	575
地図等の閲覧	1,025	957	902	1,487	1,107	2,327	2,338	1,681	1,433	1,428	1,654	1,423	17,762
その他	1	0	3	0	0	1	3	0	1	3	3	0	15
うちオンライン	0	0	0	0	0	0	0	0	0	0	0	0	0
合計	19,116	12,257	14,921	15,196	13,801	17,965	16,707	17,905	15,597	20,372	16,046	13,145	193,028



局名	新潟地方法務局
庁名	三条支局
登記所外証明書 発行請求機 設置場所	
備考	

包括的民間委託を実施した年度

1 従来の実施に要した経費(法務局証明サービスセンターに係る経費を含む)

(単位:千円)

	平成30年度	令和元年度	令和2年度上半期	令和2年度下半期	令和3年度	令和4年度
委託費	11,278	9,144	4,614	5,691	12,085	12,085
物件費	0	0	0	0	0	0
計(a)	11,278	9,144	4,614	5,691	12,085	12,085
参考値(b) 減価償却費	0	0	0	0	0	0
(a)+(b)	11,278	9,144	4,614	5,691	12,085	12,085

2 従来の実施に要した人員(法務局証明サービスセンターに係る人員を含む)

(単位:人)

	平成30年度	令和元年度	令和2年度上半期	令和2年度下半期	令和3年度	令和4年度
業務委託職員	3.9	2.8	3.8	3.7	3.3	3.7

3 従来の実施方法等(従来業務実施における取扱数量)

(1) 乙号事件数(法務局証明サービスセンターに係る乙号事件数を含む) 次業のとおり

(2) 郵送請求受取数

R4.1	R4.2	R4.3	R4.4	R4.5	R4.6	R4.7	R4.8	R4.9	R4.10	R4.11	R4.12	合計
24	30	23	17	22	16	11	25	20	21	14	18	241

(3) 閉鎖登記簿・地図等の交付/閲覧の件数(令和5年2月の1日当たりの平均的な件数)

(4) 乙号事件数の曜日別動向(令和4年度の平均的な割合)

	交付	閲覧
閉鎖登記簿(不動産)	2.2	0.3
閉鎖登記簿(商業・法人)	0.0	0.0
旧土地台帳	1.4	0.0
和紙公園(※)	0.4	0.0

月	火	水	木	金
18%	15%	27%	27%	13%

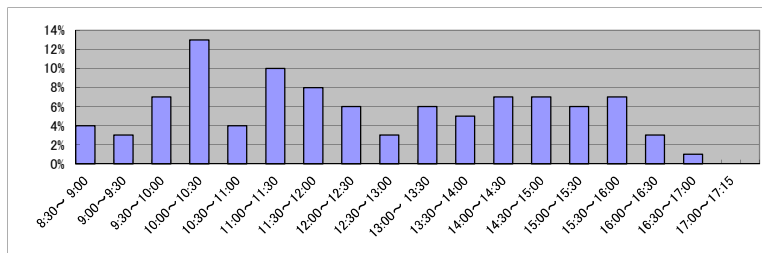
(5) 登記情報及び地図情報の電子データによる提供数

	令和2年		令和3年		令和4年	
	登記	地図	登記	地図	登記	地図
件数	7	5	39	10	35	3
筆個数	63,000		381,219		448,259	

(※) 閉鎖された地図に準ずる図面のうち和紙で調製された旧土地台帳附属地図等

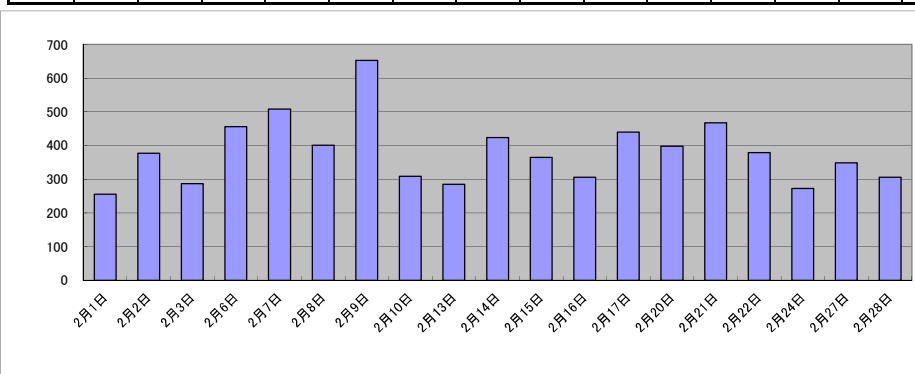
(6) 請求書枚数の時間別動向(令和4年度の平均的な割合)

8:30~9:00	9:00~9:30	9:30~10:00	10:00~10:30	10:30~11:00	11:00~11:30
	4%	3%	7%	13%	4%
11:30~12:00	12:00~12:30	12:30~13:00	13:00~13:30	13:30~14:00	14:00~14:30
8%	6%	3%	6%	5%	7%
14:30~15:00	15:00~15:30	15:30~16:00	16:00~16:30	16:30~17:00	17:00~17:15
7%	6%	7%	3%	1%	0%



(7) 乙号事件数の日別動向(令和5年2月)

2月1日	2月2日	2月3日	2月6日	2月7日	2月8日	2月9日	2月10日	2月13日	2月14日	2月15日	2月16日	2月17日	2月20日	2月21日	2月22日	2月24日	2月27日	2月28日
255	377	286	456	508	401	653	308	285	423	364	306	440	398	467	379	272	348	306



局名	新潟地方方法務局
庁名	柏崎支局
登記所外証明書 発行請求機 設置場所	
備考	

包括的民間委託を実施した年度

1 従来の実施に要した経費(法務局証明サービスセンターに係る経費を含む)

(単位:千円)

	平成30年度	令和元年度	令和2年度上半期	令和2年度下半期	令和3年度	令和4年度
委託費	6,562	6,727	3,394	4,186	8,890	8,890
物件費	0	0	0	0	0	0
計(a)	6,562	6,727	3,394	4,186	8,890	8,890
参考値(b) 減価償却費	0	0	0	0	0	0
(a)+(b)	6,562	6,727	3,394	4,186	8,890	8,890

2 従来の実施に要した人員(法務局証明サービスセンターに係る人員を含む)

(単位:人)

	平成30年度	令和元年度	令和2年度上半期	令和2年度下半期	令和3年度	令和4年度
業務委託職員	3.1	3.2	3.0	3.0	3.0	2.6

3 従来の実施方法等(従来の業務実施における取扱数量)

(1) 乙号事件数(法務局証明サービスセンターに係る乙号事件数を含む) 次業のとおり

(2) 郵送請求受取数

R4.1	R4.2	R4.3	R4.4	R4.5	R4.6	R4.7	R4.8	R4.9	R4.10	R4.11	R4.12	合計
8	13	8	7	15	6	7	10	9	8	11	13	115

(3) 閉鎖登記簿・地図等の交付/閲覧の件数(令和5年2月の1日当たりの平均的な件数)

(4) 乙号事件数の曜日別動向(令和4年度の平均的な割合)

	交付	閲覧
閉鎖登記簿(不動産)	11.8	0.0
閉鎖登記簿(商業・法人)	0.0	0.0
旧土地台帳	4.9	1.8
和紙公園(※)	0.1	0.5

月	火	水	木	金
42%	10%	8%	16%	24%

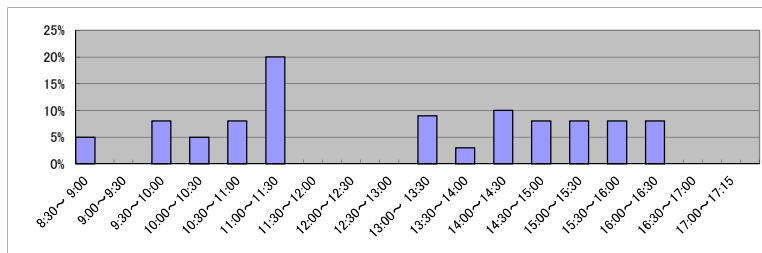
(5) 登記情報及び地図情報の電子データによる提供数

	令和2年		令和3年		令和4年	
	登記	地図	登記	地図	登記	地図
件数	5	221	41	77	28	40
筆個数	42,900		447,736		411,787	

(※) 閉鎖された地図に準ずる図面のうち和紙で調製された旧土地台帳附属地図等

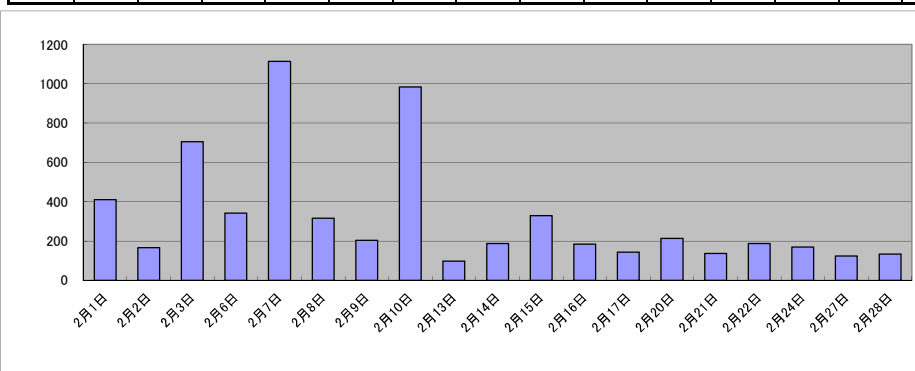
(6) 請求書枚数の時間別動向(令和4年度の平均的な割合)

8:30~9:00	9:00~9:30	9:30~10:00	10:00~10:30	10:30~11:00	11:00~11:30
5%	0%	8%	5%	8%	20%
11:30~12:00	12:00~12:30	12:30~13:00	13:00~13:30	13:30~14:00	14:00~14:30
0%	0%	0%	9%	3%	10%
14:30~15:00	15:00~15:30	15:30~16:00	16:00~16:30	16:30~17:00	17:00~17:15
8%	8%	8%	8%	0%	0%



(7) 乙号事件数の日別動向(令和5年2月)

2月1日	2月2日	2月3日	2月6日	2月7日	2月8日	2月9日	2月10日	2月13日	2月14日	2月15日	2月16日	2月17日	2月20日	2月21日	2月22日	2月24日	2月27日	2月28日
409	166	704	342	1114	316	203	984	97	186	328	183	143	212	136	187	169	123	132



庁名	新潟地方務局柏崎支局
----	------------

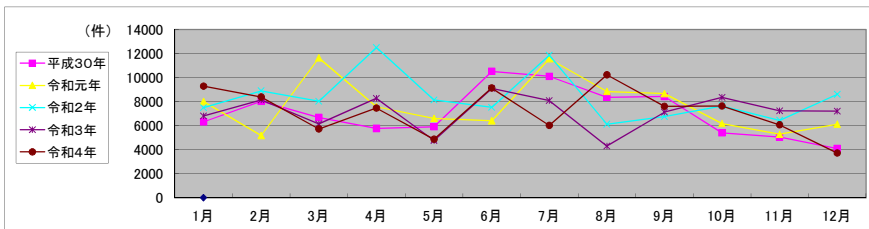
平成30年	H30.1	H30.2	H30.3	H30.4	H30.5	H30.6	H30.7	H30.8	H30.9	H30.10	H30.11	H30.12	合計
登記事項証明書	1,695	1,796	2,503	1,869	2,344	4,311	2,862	2,297	1,769	2,262	1,710	1,916	27,334
うちオンライン	183	215	352	345	514	331	397	299	273	442	319	285	3,955
要約書(閲覧)	3,456	5,295	2,654	2,295	2,275	4,784	5,568	3,969	4,885	1,864	2,168	1,020	40,233
印鑑証明	492	468	691	430	563	495	542	436	473	609	478	511	6,188
うちオンライン	0	0	2	0	0	3	0	0	1	0	0	1	7
地図等の写しの交付	237	124	224	226	278	244	226	250	212	212	242	284	2,759
うちオンライン	4	3	5	13	10	5	43	16	7	3	8	4	121
地図等の閲覧	432	353	600	943	442	673	908	1,415	1,083	450	451	361	8,111
その他	0	0	0	5	0	0	0	0	0	0	0	0	5
うちオンライン	0	0	0	0	0	0	0	0	0	0	0	0	0
合計	6,312	8,036	6,672	5,768	5,902	10,507	10,106	8,367	8,422	5,397	5,049	4,092	84,630

令和元年	H31.1	H31.2	H31.3	H31.4	R1.5	R1.6	R1.7	R1.8	R1.9	R1.10	R1.11	R1.12	合計
登記事項証明書	1,847	2,722	2,820	2,047	1,771	2,246	2,691	1,980	2,042	1,937	2,043	2,020	26,166
うちオンライン	214	306	418	382	310	474	630	323	245	338	325	382	4,347
要約書(閲覧)	4,937	1,193	7,403	4,309	3,368	2,624	7,256	5,240	4,861	2,813	2,131	2,766	48,901
印鑑証明	506	509	652	437	658	476	551	479	491	522	463	560	6,304
うちオンライン	0	3	0	0	0	0	1	1	0	0	1	0	6
地図等の写しの交付	253	219	212	342	220	222	235	247	236	179	235	209	2,809
うちオンライン	9	6	8	24	17	7	26	10	10	10	14	4	145
地図等の閲覧	463	539	544	433	579	840	840	900	1,040	721	407	570	7,876
その他	1	0	2	1	1	0	0	3	0	0	0	1	9
うちオンライン	0	0	0	0	0	0	0	0	0	0	0	0	0
合計	8,007	5,182	11,633	7,569	6,597	6,408	11,573	8,849	8,670	6,172	5,279	6,126	92,065

令和2年	R2.1	R2.2	R2.3	R2.4	R2.5	R2.6	R2.7	R2.8	R2.9	R2.10	R2.11	R2.12	合計
登記事項証明書	2,319	2,309	2,608	2,536	1,756	3,194	3,205	2,096	2,387	2,401	1,847	2,229	28,887
うちオンライン	258	322	414	393	258	537	355	325	491	379	316	486	4,534
要約書(閲覧)	3,817	5,595	4,194	8,735	5,225	2,596	7,065	3,091	3,103	3,726	3,430	5,205	55,782
印鑑証明	447	441	657	447	542	692	583	392	528	491	461	454	6,135
うちオンライン	0	0	0	3	2	0	4	2	1	0	0	1	13
地図等の写しの交付	240	234	216	238	169	275	199	241	165	187	232	127	2,523
うちオンライン	14	33	8	18	7	14	14	17	19	14	24	17	199
地図等の閲覧	664	324	351	539	442	766	800	298	573	847	478	585	6,667
その他	0	0	0	0	0	0	0	0	0	0	0	0	0
うちオンライン	0	0	0	0	0	0	0	0	0	0	0	0	0
合計	7,487	8,903	8,026	12,495	8,134	7,523	11,852	6,118	6,756	7,652	6,448	8,600	99,994

令和3年	R3.1	R3.2	R3.3	R3.4	R3.5	R3.6	R3.7	R3.8	R3.9	R3.10	R3.11	R3.12	合計
登記事項証明書	1,926	2,250	2,851	2,542	1,930	2,770	2,594	1,811	2,578	1,929	3,520	2,340	29,041
うちオンライン	261	286	423	432	270	525	325	357	310	330	271	502	4,292
要約書(閲覧)	4,236	4,924	1,792	4,528	1,697	5,077	4,061	1,501	3,276	5,454	2,462	4,023	43,031
印鑑証明	301	532	714	393	353	493	422	336	511	323	527	368	5,273
うちオンライン	0	2	1	2	0	0	1	1	0	1	0	0	8
地図等の写しの交付	146	144	283	268	193	218	207	236	279	259	251	156	2,640
うちオンライン	15	8	23	33	16	15	16	21	27	39	7	10	230
地図等の閲覧	203	291	493	543	591	536	798	418	479	379	475	307	5,513
その他	0	0	0	0	0	0	0	0	0	1	1	0	2
うちオンライン	0	0	0	0	0	0	0	0	0	0	0	0	0
合計	6,812	8,141	6,133	8,274	4,764	9,094	8,082	4,302	7,123	8,345	7,236	7,194	85,500

令和4年	R4.1	R4.2	R4.3	R4.4	R4.5	R4.6	R4.7	R4.8	R4.9	R4.10	R4.11	R4.12	合計
登記事項証明書	2,294	1,943	1,853	2,289	2,134	3,874	1,950	3,189	3,059	1,770	2,223	1,920	28,498
うちオンライン	551	210	256	346	296	436	463	422	339	294	405	369	4,387
要約書(閲覧)	6,140	5,438	2,717	4,143	1,687	3,787	2,913	4,830	3,408	4,523	2,613	972	43,171
印鑑証明	372	512	563	342	395	480	398	361	411	414	383	415	5,046
うちオンライン	1	4	0	0	0	0	0	2	2	1	1	0	11
地図等の写しの交付	233	147	188	220	288	224	185	218	136	231	196	132	2,398
うちオンライン	25	8	24	20	15	20	24	15	18	30	14	16	229
地図等の閲覧	238	350	406	477	363	765	577	1,635	591	688	658	281	7,029
その他	0	0	0	0	0	0	0	0	0	1	0	0	1
うちオンライン	0	0	0	0	0	0	0	0	0	0	0	0	0
合計	9,277	8,390	5,727	7,471	4,867	9,130	6,023	10,233	7,605	7,627	6,073	3,720	86,143



局名	新潟地方法務局
庁名	新発田支局
登記所外証明書発行請求機設置場所	
備考	

包括的民間委託を実施した年度

1 従来の実施に要した経費(法務局証明サービスセンターに係る経費を含む)

(単位:千円)

	平成30年度	令和元年度	令和2年度上半期	令和2年度下半期	令和3年度	令和4年度
委託費	7,024	19,644	9,912	12,225	25,960	25,960
物件費	0	0	0	0	0	0
計(a)	7,024	19,644	9,912	12,225	25,960	25,960
参考値(b) 減価償却費	0	0	0	0	0	0
(a)+(b)	7,024	19,644	9,912	12,225	25,960	25,960

2 従来の実施に要した人員(法務局証明サービスセンターに係る人員を含む)

(単位:人)

	平成30年度	令和元年度	令和2年度上半期	令和2年度下半期	令和3年度	令和4年度
業務委託職員	4.4	3.9	3.3	3.3	3.2	3.2

3 従来の実施方法等(従来業務実施における取扱数量)

(1) 乙号事件数(法務局証明サービスセンターに係る乙号事件数を含む) 次業のとおり

(2) 郵送請求受取数

R4.1	R4.2	R4.3	R4.4	R4.5	R4.6	R4.7	R4.8	R4.9	R4.10	R4.11	R4.12	合計
7	12	10	19	11	18	11	12	9	10	10	9	138

(3) 閉鎖登記簿・地図等の交付/閲覧の件数(令和5年2月の1日当たりの平均的な件数)

(4) 乙号事件数の曜日別動向(令和4年度の平均的な割合)

	交付	閲覧
閉鎖登記簿(不動産)	9.9	0.0
閉鎖登記簿(商業・法人)	0.0	0.0
旧土地台帳	1.8	0.0
和紙公園(※)	0.7	0.5

月	火	水	木	金
30%	11%	17%	30%	12%

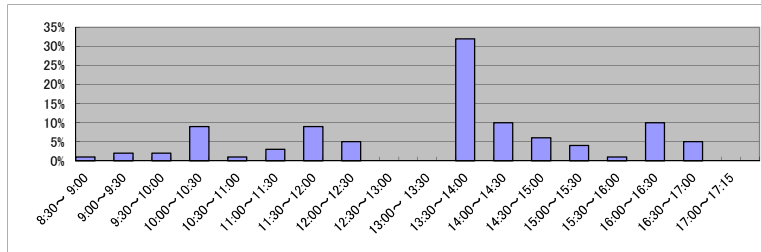
(5) 登記情報及び地図情報の電子データによる提供数

	令和2年		令和3年		令和4年	
	登記	地図	登記	地図	登記	地図
件数	46	158	158	187	103	172
筆個数	455,000	1,581,000	1,581,000	1,620,000	1,620,000	1,620,000

(※)閉鎖された地図に準ずる図面のうち和紙で調製された旧土地台帳附属地図等

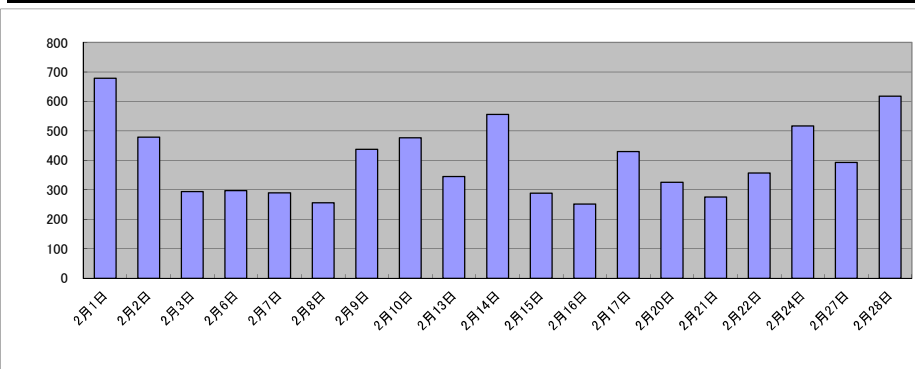
(6) 請求書枚数の時間別動向(令和4年度の平均的な割合)

8:30~9:00	9:00~9:30	9:30~10:00	10:00~10:30	10:30~11:00	11:00~11:30
	1%	2%	2%	9%	1%
11:30~12:00	12:00~12:30	12:30~13:00	13:00~13:30	13:30~14:00	14:00~14:30
9%	5%	0%	0%	32%	10%
14:30~15:00	15:00~15:30	15:30~16:00	16:00~16:30	16:30~17:00	17:00~17:15
6%	4%	1%	10%	5%	0%



(7) 乙号事件数の日別動向(令和5年2月)

2月1日	2月2日	2月3日	2月6日	2月7日	2月8日	2月9日	2月10日	2月13日	2月14日	2月15日	2月16日	2月17日	2月20日	2月21日	2月22日	2月24日	2月27日	2月28日
678	478	294	297	290	256	437	476	345	556	288	252	429	325	275	357	517	393	618



局名	新潟地方法務局
庁名	新津支局
登記所外証明書 発行請求機 設置場所	
備考	

包括的民間委託を実施した年度

1 従来の実施に要した経費(法務局証明サービスセンターに係る経費を含む)

(単位:千円)

	平成30年度	令和元年度	令和2年度上半期	令和2年度下半期	令和3年度	令和4年度
委託費	11,077	10,155	5,124	6,320	13,421	13,421
物件費	0	0	0	0	0	0
計(a)	11,077	10,155	5,124	6,320	13,421	13,421
参考値(b) 減価償却費	0	0	0	0	0	0
(a)+(b)	11,077	10,155	5,124	6,320	13,421	13,421

2 従来の実施に要した人員(法務局証明サービスセンターに係る人員を含む)

(単位:人)

	平成30年度	令和元年度	令和2年度上半期	令和2年度下半期	令和3年度	令和4年度
業務委託職員	3.9	3.3	3.2	3.1	3.0	3.1

3 従来の実施方法等(従来業務実施における取扱数量)

(1) 乙号事件数(法務局証明サービスセンターに係る乙号事件数を含む) 次業のとおり

(2) 郵送請求受取数

R4.1	R4.2	R4.3	R4.4	R4.5	R4.6	R4.7	R4.8	R4.9	R4.10	R4.11	R4.12	合計
31	25	21	27	18	17	12	19	24	13	21	11	239

(3) 閉鎖登記簿・地図等の交付/閲覧の件数(令和5年2月の1日当たりの平均的な件数)

(4) 乙号事件数の曜日別動向(令和4年度の平均的な割合)

	交付	閲覧
閉鎖登記簿(不動産)	5.5	0.3
閉鎖登記簿(商業・法人)	0.0	0.0
旧土地台帳	6.3	0.5
和紙公園(※)	0.2	0.8

月	火	水	木	金
16%	13%	20%	23%	28%

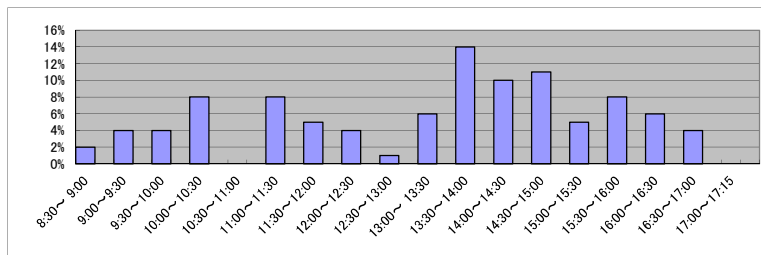
(5) 登記情報及び地図情報の電子データによる提供数

	令和2年		令和3年		令和4年	
	登記	地図	登記	地図	登記	地図
件数	280	369	330	291	145	233
筆回数	2,842,247		3,259,299		2,510,000	

(※) 閉鎖された地図に準ずる図面のうち和紙で調製された旧土地台帳附属地図等

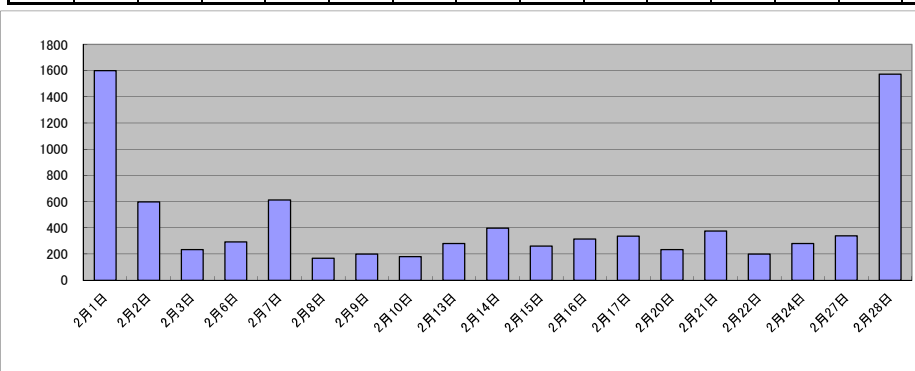
(6) 請求書枚数の時間別動向(令和4年度の平均的な割合)

8:30~9:00	9:00~9:30	9:30~10:00	10:00~10:30	10:30~11:00	11:00~11:30
2%	4%	4%	8%	0%	8%
11:30~12:00	12:00~12:30	12:30~13:00	13:00~13:30	13:30~14:00	14:00~14:30
5%	4%	1%	6%	14%	10%
14:30~15:00	15:00~15:30	15:30~16:00	16:00~16:30	16:30~17:00	17:00~17:15
11%	5%	8%	6%	4%	0%



(7) 乙号事件数の日別動向(令和5年2月)

2月1日	2月2日	2月3日	2月6日	2月7日	2月8日	2月9日	2月10日	2月13日	2月14日	2月15日	2月16日	2月17日	2月20日	2月21日	2月22日	2月24日	2月27日	2月28日
1601	599	233	291	611	167	200	179	280	397	259	315	336	233	374	198	281	338	1573



庁名	新潟地方務局新津支局
----	------------

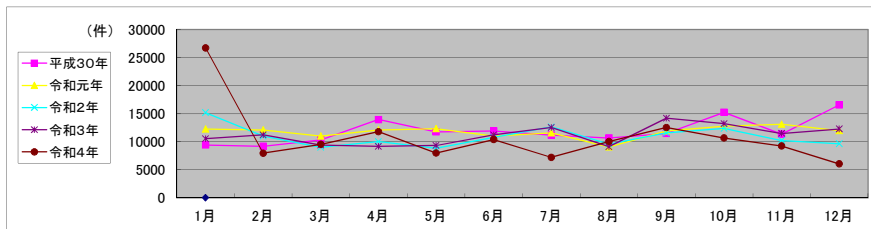
平成30年	H30.1	H30.2	H30.3	H30.4	H30.5	H30.6	H30.7	H30.8	H30.9	H30.10	H30.11	H30.12	合計
登記事項証明書	4,311	4,683	4,787	5,194	3,925	3,898	3,758	4,102	3,626	4,439	4,840	4,578	52,141
うちオンライン	490	317	520	652	574	478	496	525	343	512	525	544	5,976
要約書(閲覧)	3,335	2,830	2,662	6,705	5,468	5,593	5,129	4,270	5,051	8,233	4,285	9,954	63,515
印鑑証明	879	940	1,433	994	1,104	1,120	1,207	1,038	979	1,160	1,058	959	12,871
うちオンライン	0	0	2	0	2	0	1	2	0	0	0	0	7
地図等の写しの交付	497	453	450	533	757	643	638	673	739	739	647	560	7,329
うちオンライン	36	7	7	26	28	20	13	25	19	18	33	11	243
地図等の閲覧	402	271	984	524	510	667	446	560	1,074	668	501	515	7,122
その他	0	0	0	1	0	0	0	1	0	2	0	1	5
うちオンライン	0	0	0	0	0	0	0	0	0	0	0	0	0
合計	9,424	9,177	10,316	13,951	11,764	11,921	11,178	10,644	11,469	15,241	11,331	16,567	142,983

令和元年	H31.1	H31.2	H31.3	H31.4	R1.5	R1.6	R1.7	R1.8	R1.9	R1.10	R1.11	R1.12	合計
登記事項証明書	5,091	5,207	5,408	3,547	5,182	4,969	4,801	3,941	5,544	3,919	3,996	4,655	56,260
うちオンライン	463	466	467	650	511	554	611	442	381	543	509	483	6,080
要約書(閲覧)	5,158	4,902	2,907	6,547	4,943	3,723	3,925	2,936	4,321	6,206	6,038	5,263	56,869
印鑑証明	957	1,056	1,389	898	936	916	1,136	1,008	1,058	1,036	933	989	12,312
うちオンライン	1	0	1	4	1	0	1	1	1	0	2	3	15
地図等の写しの交付	550	570	584	692	610	628	613	592	484	757	611	574	7,265
うちオンライン	11	25	12	32	15	18	25	28	8	22	24	23	243
地図等の閲覧	493	361	719	403	662	753	1,093	576	520	834	1,534	494	8,442
その他	0	2	0	2	0	0	0	0	2	0	0	1	7
うちオンライン	0	0	0	0	0	0	0	0	0	0	0	0	0
合計	12,249	12,098	11,007	12,089	12,333	10,989	11,568	9,053	11,929	12,752	13,112	11,976	141,155

令和2年	R2.1	R2.2	R2.3	R2.4	R2.5	R2.6	R2.7	R2.8	R2.9	R2.10	R2.11	R2.12	合計
登記事項証明書	3,758	4,225	4,236	4,260	3,581	4,194	4,647	3,280	4,171	5,825	3,226	3,473	48,876
うちオンライン	472	427	609	623	680	601	496	462	453	640	517	489	6,469
要約書(閲覧)	9,384	4,599	2,338	3,382	3,146	4,189	5,812	4,469	5,156	3,952	5,114	2,761	54,302
印鑑証明	863	969	1,362	910	1,085	1,410	1,118	935	1,023	988	835	1,008	12,506
うちオンライン	2	2	9	2	0	4	1	1	2	12	26	29	90
地図等の写しの交付	532	545	632	586	629	615	775	462	521	598	527	623	7,045
うちオンライン	9	19	30	23	15	25	22	20	32	31	16	26	268
地図等の閲覧	642	655	441	876	370	362	293	401	691	986	528	1,787	8,032
その他	0	0	1	3	0	0	1	1	2	0	0	0	8
うちオンライン	0	0	0	0	0	0	0	0	0	0	0	0	0
合計	15,179	10,993	9,010	10,017	8,811	10,770	12,646	9,548	11,564	12,349	10,230	9,652	130,769

令和3年	R3.1	R3.2	R3.3	R3.4	R3.5	R3.6	R3.7	R3.8	R3.9	R3.10	R3.11	R3.12	合計
登記事項証明書	7,209	3,676	4,585	4,117	3,421	3,883	4,873	4,256	3,850	3,835	3,500	4,655	51,860
うちオンライン	452	412	549	655	426	522	1,033	538	465	481	469	475	6,477
要約書(閲覧)	2,120	5,622	2,426	2,941	3,942	4,866	5,492	2,991	8,286	7,428	6,037	5,557	57,708
印鑑証明	694	930	1,453	852	758	934	912	838	988	877	762	907	10,905
うちオンライン	25	36	32	31	24	30	17	31	17	36	39	27	345
地図等の写しの交付	261	462	585	521	654	701	616	634	590	611	566	627	6,828
うちオンライン	17	10	19	30	11	22	28	52	19	15	26	22	271
地図等の閲覧	248	524	355	706	524	813	666	392	472	439	600	538	6,277
その他	0	0	1	0	0	0	0	0	2	1	1	0	5
うちオンライン	0	0	0	0	0	0	0	0	0	0	0	0	0
合計	10,532	11,214	9,405	9,137	9,299	11,197	12,559	9,111	14,188	13,191	11,466	12,284	133,583

令和4年	R4.1	R4.2	R4.3	R4.4	R4.5	R4.6	R4.7	R4.8	R4.9	R4.10	R4.11	R4.12	合計
登記事項証明書	4,435	4,061	4,515	3,793	3,800	3,409	3,449	4,041	3,310	3,766	3,068	3,356	45,003
うちオンライン	605	451	585	554	405	483	426	490	496	482	450	515	5,942
要約書(閲覧)	20,736	2,312	2,950	6,120	2,574	5,102	2,026	4,099	7,279	4,902	4,227	1,322	63,649
印鑑証明	753	858	1,096	845	797	869	719	887	799	812	893	705	10,033
うちオンライン	37	42	34	17	26	45	25	34	25	30	32	31	378
地図等の写しの交付	457	486	559	620	510	561	601	597	565	619	525	400	6,500
うちオンライン	36	31	22	21	38	48	24	73	40	47	23	25	428
地図等の閲覧	345	233	423	394	294	451	419	408	556	554	518	267	4,862
その他	0	0	0	0	0	0	0	0	2	0	1	0	3
うちオンライン	0	0	0	0	0	0	0	0	0	0	0	0	0
合計	26,726	7,950	9,543	11,772	7,975	10,392	7,214	10,032	12,511	10,653	9,232	6,050	130,050



局名	新潟地方法務局
庁名	十日町支局
登記所外証明書 発行請求機 設置場所	
備考	

包括的民間委託を実施した年度

1 従来の実施に要した経費(法務局証明サービスセンターに係る経費を含む)

(単位:千円)

	平成30年度	令和元年度	令和2年度上半期	令和2年度下半期	令和3年度	令和4年度
委託費	5,414	4,419	2,230	2,750	5,840	5,840
物件費	0	0	0	0	0	0
計(a)	5,414	4,419	2,230	2,750	5,840	5,840
参考値(b) 減価償却費	0	0	0	0	0	0
(a)+(b)	5,414	4,419	2,230	2,750	5,840	5,840

2 従来の実施に要した人員(法務局証明サービスセンターに係る人員を含む)

(単位:人)

	平成30年度	令和元年度	令和2年度上半期	令和2年度下半期	令和3年度	令和4年度
業務委託職員	2.6	2.7	2.6	2.6	2.6	2.6

3 従来の実施方法等(従来業務実施における取扱数量)

(1) 乙号事件数(法務局証明サービスセンターに係る乙号事件数を含む) 次業のとおり

(2) 郵送請求受取数

R4.1	R4.2	R4.3	R4.4	R4.5	R4.6	R4.7	R4.8	R4.9	R4.10	R4.11	R4.12	合計
4	11	5	8	3	5	5	9	3	7	4	4	68

(3) 閉鎖登記簿・地図等の交付/閲覧の件数(令和5年2月の1日当たりの平均的な件数)

(4) 乙号事件数の曜日別動向(令和4年度の平均的な割合)

	交付	閲覧
閉鎖登記簿(不動産)	3.9	0.0
閉鎖登記簿(商業・法人)	0.0	0.0
旧土地台帳	1.0	0.0
和紙公園(※)	0.1	0.7

月	火	水	木	金
11%	14%	27%	32%	16%

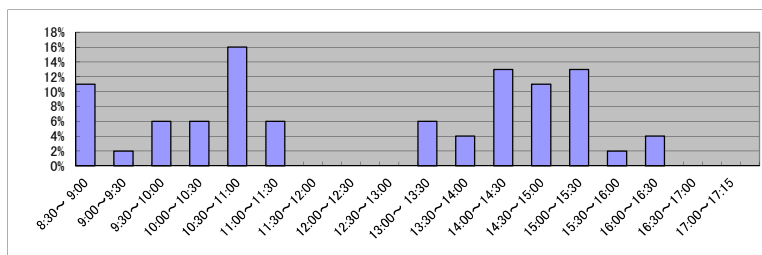
(5) 登記情報及び地図情報の電子データによる提供数

	令和2年		令和3年		令和4年	
	登記	地図	登記	地図	登記	地図
件数	2	5	6	4	2	17
筆個数	12,543		30,655		20,000	

(※) 閉鎖された地図に準ずる図面のうち和紙で調製された旧土地台帳附属地図等

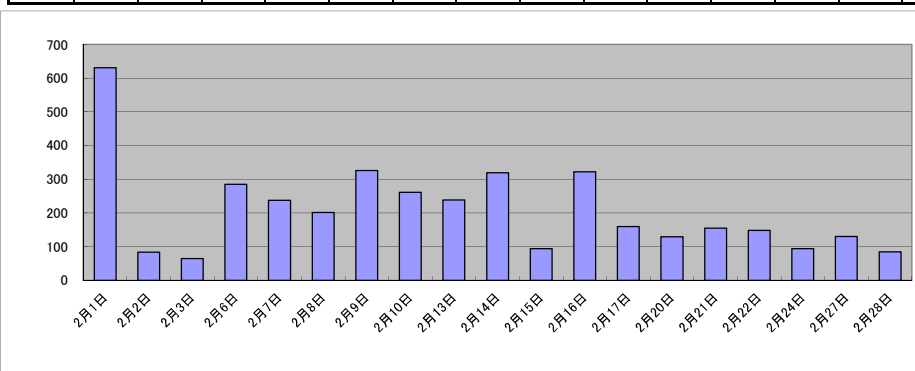
(6) 請求書枚数の時間別動向(令和4年度の平均的な割合)

8:30~9:00	9:00~9:30	9:30~10:00	10:00~10:30	10:30~11:00	11:00~11:30
11%	2%	6%	6%	16%	6%
11:30~12:00	12:00~12:30	12:30~13:00	13:00~13:30	13:30~14:00	14:00~14:30
0%	0%	0%	6%	4%	13%
14:30~15:00	15:00~15:30	15:30~16:00	16:00~16:30	16:30~17:00	17:00~17:15
11%	13%	2%	4%	0%	0%



(7) 乙号事件数の日別動向(令和5年2月)

2月1日	2月2日	2月3日	2月6日	2月7日	2月8日	2月9日	2月10日	2月13日	2月14日	2月15日	2月16日	2月17日	2月20日	2月21日	2月22日	2月24日	2月27日	2月28日
631	83	64	285	237	201	326	261	238	319	94	322	159	129	155	148	94	130	84



庁名	新潟地方支務局十日町支局											
----	--------------	--	--	--	--	--	--	--	--	--	--	--

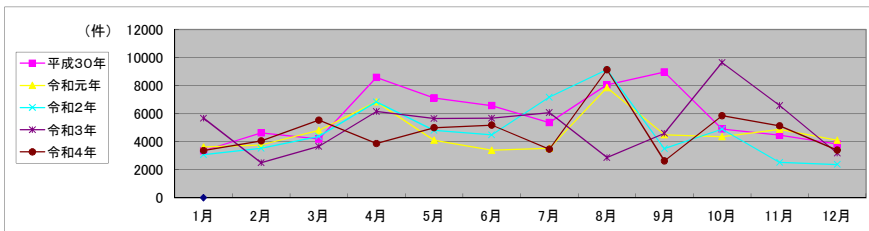
平成30年	H30.1	H30.2	H30.3	H30.4	H30.5	H30.6	H30.7	H30.8	H30.9	H30.10	H30.11	H30.12	合計
登記事項証明書	1,503	1,861	2,323	1,507	2,072	2,422	1,809	1,963	2,119	1,846	1,697	1,393	22,515
うちオンライン	276	244	204	170	239	302	216	224	304	383	229	291	3,082
要約書(閲覧)	1,317	2,200	1,004	6,308	4,065	3,228	2,535	5,107	5,152	1,474	2,104	1,755	36,249
印鑑証明	261	240	442	269	330	252	336	301	327	343	320	305	3,726
うちオンライン	1	0	1	1	0	1	0	1	0	0	0	0	5
地図等の写しの交付	138	189	161	283	319	203	198	162	334	228	177	151	2,543
うちオンライン	16	0	18	88	136	11	98	10	67	61	6	10	521
地図等の閲覧	140	129	256	219	323	474	484	521	1,034	1,021	167	216	4,984
その他	0	0	0	1	0	0	0	0	0	1	0	0	2
うちオンライン	0	0	0	0	0	0	0	0	0	0	0	0	0
合計	3,359	4,619	4,186	8,587	7,109	6,579	5,362	8,054	8,966	4,913	4,465	3,820	70,019

令和元年	H31.1	H31.2	H31.3	H31.4	R1.5	R1.6	R1.7	R1.8	R1.9	R1.10	R1.11	R1.12	合計
登記事項証明書	1,417	1,998	1,742	2,302	1,530	1,549	1,347	1,826	2,003	1,339	1,861	1,581	20,495
うちオンライン	138	194	236	215	185	201	235	275	204	190	209	175	2,457
要約書(閲覧)	1,516	755	2,246	3,714	1,818	1,240	1,505	4,975	1,545	1,637	2,227	1,964	25,142
印鑑証明	276	288	380	274	314	272	301	272	242	237	293	261	3,410
うちオンライン	0	0	0	1	1	0	0	0	0	0	0	0	2
地図等の写しの交付	244	279	224	292	173	187	166	348	245	375	354	151	3,038
うちオンライン	23	5	9	1	17	23	31	124	50	8	189	8	488
地図等の閲覧	157	444	209	258	262	136	209	439	460	777	155	149	3,655
その他	0	0	0	1	0	0	5	1	0	0	1	0	8
うちオンライン	0	0	0	0	0	0	0	0	0	0	0	0	0
合計	3,610	3,764	4,801	6,841	4,097	3,384	3,533	7,861	4,495	4,365	4,891	4,106	55,748

令和2年	R2.1	R2.2	R2.3	R2.4	R2.5	R2.6	R2.7	R2.8	R2.9	R2.10	R2.11	R2.12	合計
登記事項証明書	1,294	1,200	1,950	1,838	1,442	2,059	1,931	2,083	1,210	1,907	1,643	1,489	20,046
うちオンライン	270	270	293	168	231	301	202	361	207	307	367	175	3,152
要約書(閲覧)	1,059	1,669	1,704	4,196	2,679	1,626	4,358	5,260	1,108	2,216	353	335	26,563
印鑑証明	279	250	352	331	350	415	338	256	304	246	257	248	3,626
うちオンライン	1	0	0	0	0	0	0	2	2	0	0	1	6
地図等の写しの交付	173	138	188	171	153	165	241	889	323	269	142	160	3,012
うちオンライン	10	8	24	5	53	29	75	59	41	93	13	48	458
地図等の閲覧	276	269	178	301	181	221	297	647	560	253	121	141	3,445
その他	0	2	0	0	0	0	0	0	0	0	0	0	2
うちオンライン	0	0	0	0	0	0	0	0	0	0	0	0	0
合計	3,081	3,528	4,372	6,837	4,805	4,486	7,165	9,135	3,505	4,891	2,516	2,373	56,694

令和3年	R3.1	R3.2	R3.3	R3.4	R3.5	R3.6	R3.7	R3.8	R3.9	R3.10	R3.11	R3.12	合計
登記事項証明書	1,361	1,391	1,296	1,011	1,350	1,952	1,637	1,216	1,752	1,412	1,579	1,553	17,510
うちオンライン	298	260	169	218	193	336	175	237	145	241	244	208	2,724
要約書(閲覧)	3,732	624	1,163	4,556	3,725	2,790	3,838	1,100	2,101	7,078	4,421	982	36,110
印鑑証明	231	242	401	266	236	302	254	248	261	253	226	246	3,166
うちオンライン	0	2	3	10	0	1	0	0	3	1	0	0	20
地図等の写しの交付	54	82	214	165	151	180	205	134	126	106	168	86	1,671
うちオンライン	1	3	78	17	44	8	28	32	14	24	7	7	263
地図等の閲覧	295	155	583	145	185	450	132	168	355	794	177	307	3,746
その他	0	0	0	0	0	0	0	0	0	0	0	0	0
うちオンライン	0	0	0	0	0	0	0	0	0	0	0	0	0
合計	5,673	2,494	3,657	6,143	5,647	5,674	6,066	2,866	4,595	9,643	6,571	3,174	62,203

令和4年	R4.1	R4.2	R4.3	R4.4	R4.5	R4.6	R4.7	R4.8	R4.9	R4.10	R4.11	R4.12	合計
登記事項証明書	1,398	1,389	2,534	1,342	1,344	1,452	1,537	1,406	1,235	1,286	1,224	1,200	17,347
うちオンライン	189	154	197	188	175	199	389	268	190	219	186	278	2,632
要約書(閲覧)	1,109	2,198	2,227	2,036	2,289	2,934	1,504	7,066	580	3,059	3,150	1,665	29,817
印鑑証明	210	255	373	255	253	255	210	289	271	234	241	191	3,037
うちオンライン	0	1	0	0	1	1	0	1	4	3	4	5	20
地図等の写しの交付	65	79	173	151	182	269	131	252	185	151	177	109	1,924
うちオンライン	2	26	86	28	10	151	39	80	30	27	83	40	602
地図等の閲覧	586	132	232	86	927	271	79	116	356	1,121	333	227	4,466
その他	0	0	0	0	0	2	0	0	0	0	1	0	3
うちオンライン	0	0	0	0	0	0	0	0	0	0	0	0	0
合計	3,368	4,053	5,539	3,870	4,995	5,183	3,461	9,129	2,627	5,851	5,126	3,392	56,594



局名	新潟地方法務局
庁名	村上支局
登記所外証明書 発行請求機 設置場所	
備考	

包括的民間委託を実施した年度

1 従来の実施に要した経費(法務局証明サービスセンターに係る経費を含む)

(単位:千円)

	平成30年度	令和元年度	令和2年度上半期	令和2年度下半期	令和3年度	令和4年度
委託費	3,487	4,318	2,178	2,687	5,706	5,706
物件費	0	0	0	0	0	0
計(a)	3,487	4,318	2,178	2,687	5,706	5,706
参考値(b) 減価償却費	0	0	0	0	0	0
(a)+(b)	3,487	4,318	2,178	2,687	5,706	5,706

2 従来の実施に要した人員(法務局証明サービスセンターに係る人員を含む)

(単位:人)

	平成30年度	令和元年度	令和2年度上半期	令和2年度下半期	令和3年度	令和4年度
業務委託職員	2.5	2.6	2.5	2.4	2.7	2.5

3 従来の実施方法等(従来業務実施における取扱数量)

(1) 乙号事件数(法務局証明サービスセンターに係る乙号事件数を含む) 次業のとおりに

(2) 郵送請求受取数

R4.1	R4.2	R4.3	R4.4	R4.5	R4.6	R4.7	R4.8	R4.9	R4.10	R4.11	R4.12	合計
4	7	5	7	7	6	15	39	15	4	18	7	134

(3) 閉鎖登記簿・地図等の交付/閲覧の件数(令和5年2月の1日当たりの平均的な件数)

(4) 乙号事件数の曜日別動向(令和4年度の平均的な割合)

	交付	閲覧
閉鎖登記簿(不動産)	1.8	6.5
閉鎖登記簿(商業・法人)	0.0	0.0
旧土地台帳	0.4	0.3
和紙公園(※)	0.7	2.3

月	火	水	木	金	
	27%	16%	26%	18%	13%

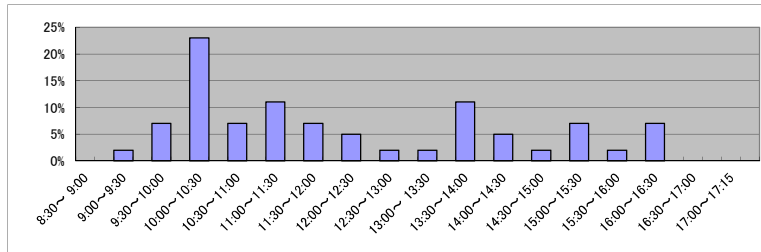
(5) 登記情報及び地図情報の電子データによる提供数

	令和2年		令和3年		令和4年	
	登記	地図	登記	地図	登記	地図
件数	2	0	21	18	15	10
筆個数	5,180		164,728		179,619	

(※) 閉鎖された地図に準ずる図面のうち和紙で調製された旧土地台帳附属地図等

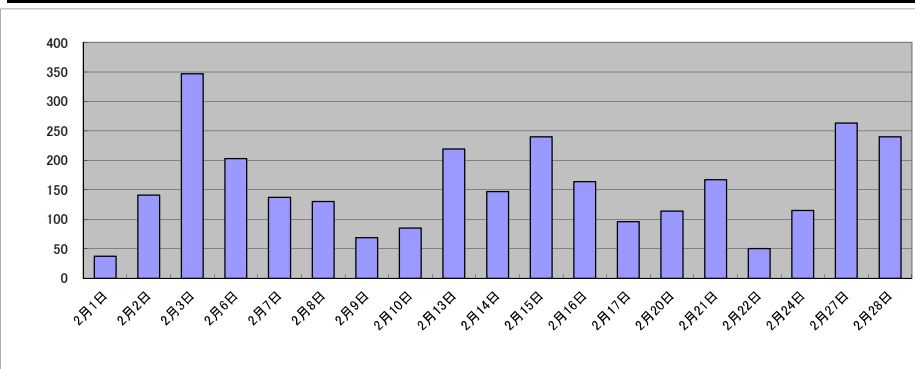
(6) 請求書枚数の時間別動向(令和4年度の平均的な割合)

8:30~9:00	9:00~9:30	9:30~10:00	10:00~10:30	10:30~11:00	11:00~11:30
0%	2%	7%	23%	7%	11%
11:30~12:00	12:00~12:30	12:30~13:00	13:00~13:30	13:30~14:00	14:00~14:30
7%	5%	2%	2%	11%	5%
14:30~15:00	15:00~15:30	15:30~16:00	16:00~16:30	16:30~17:00	17:00~17:15
2%	7%	2%	7%	0%	0%



(7) 乙号事件数の日別動向(令和5年2月)

2月1日	2月2日	2月3日	2月6日	2月7日	2月8日	2月9日	2月10日	2月13日	2月14日	2月15日	2月16日	2月17日	2月20日	2月21日	2月22日	2月24日	2月27日	2月28日
37	141	347	203	137	130	69	85	219	147	240	164	96	114	167	50	115	263	240



庁名	新潟地方務局村上支局
----	------------

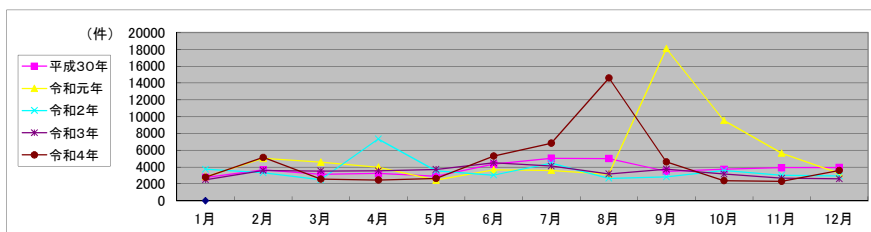
平成30年	H30.1	H30.2	H30.3	H30.4	H30.5	H30.6	H30.7	H30.8	H30.9	H30.10	H30.11	H30.12	合計
登記事項証明書	1,823	1,461	1,706	1,422	1,193	1,707	1,806	1,599	1,399	1,396	2,035	1,661	19,208
うちオンライン	136	112	241	194	138	153	511	187	99	202	159	162	2,294
要約書(閲覧)	333	1,337	556	1,165	801	1,778	2,352	2,038	1,382	1,246	910	1,414	15,312
印鑑証明	210	293	428	327	336	241	311	313	326	342	302	280	3,709
うちオンライン	0	0	0	0	0	0	0	0	0	0	0	0	0
地図等の写しの交付	185	167	206	155	167	247	160	223	181	224	196	146	2,257
うちオンライン	5	1	26	4	7	4	2	6	0	5	14	1	75
地図等の閲覧	215	426	233	184	402	377	435	847	209	525	476	442	4,771
その他	0	1	1	0	5	0	0	0	0	0	0	0	7
うちオンライン	0	0	0	0	0	0	0	0	0	0	0	0	0
合計	2,766	3,685	3,130	3,253	2,904	4,350	5,064	5,020	3,497	3,733	3,919	3,943	45,264

令和元年	H31.1	H31.2	H31.3	H31.4	R1.5	R1.6	R1.7	R1.8	R1.9	R1.10	R1.11	R1.12	合計
登記事項証明書	1,400	1,434	2,130	1,753	1,357	1,855	1,486	983	2,010	1,260	2,390	1,576	19,634
うちオンライン	190	117	197	166	369	216	400	169	215	160	187	168	2,554
要約書(閲覧)	563	2,303	1,577	1,482	361	1,126	1,198	1,578	15,247	7,503	2,258	957	36,153
印鑑証明	326	317	430	265	322	281	299	282	300	258	310	296	3,686
うちオンライン	0	0	0	0	0	0	0	0	0	0	0	0	0
地図等の写しの交付	183	151	170	200	114	175	223	132	225	149	333	153	2,208
うちオンライン	5	0	1	5	1	3	4	4	17	1	8	1	50
地図等の閲覧	369	833	278	295	289	239	392	189	321	371	373	261	4,210
その他	1	1	5	0	0	5	0	1	3	0	0	0	16
うちオンライン	0	0	0	0	0	0	0	0	0	0	0	0	0
合計	2,842	5,039	4,590	3,995	2,443	3,681	3,598	3,165	18,106	9,541	5,664	3,243	65,907

令和2年	R2.1	R2.2	R2.3	R2.4	R2.5	R2.6	R2.7	R2.8	R2.9	R2.10	R2.11	R2.12	合計
登記事項証明書	1,688	1,819	1,251	1,331	1,063	1,645	1,335	1,240	1,223	1,535	1,318	1,003	16,451
うちオンライン	167	362	149	205	131	160	295	108	164	261	360	191	2,553
要約書(閲覧)	1,229	783	495	5,288	1,847	605	2,474	657	854	1,199	943	1,307	17,681
印鑑証明	252	314	432	339	388	468	308	305	369	293	305	277	4,050
うちオンライン	0	0	0	0	0	0	0	0	0	0	0	0	0
地図等の写しの交付	155	257	181	243	91	181	124	161	144	287	197	155	2,176
うちオンライン	3	5	0	14	2	5	10	1	4	13	19	7	83
地図等の閲覧	425	172	144	136	171	143	238	300	235	287	279	203	2,733
その他	0	0	2	1	0	4	0	0	0	0	0	0	7
うちオンライン	0	0	0	0	0	0	0	0	0	0	0	0	0
合計	3,749	3,345	2,505	7,338	3,560	3,046	4,479	2,663	2,825	3,601	3,042	2,945	43,098

令和3年	R3.1	R3.2	R3.3	R3.4	R3.5	R3.6	R3.7	R3.8	R3.9	R3.10	R3.11	R3.12	合計
登記事項証明書	1,265	1,614	1,579	1,195	1,281	1,579	1,682	1,171	1,762	1,326	1,233	1,228	16,915
うちオンライン	266	135	236	221	157	155	238	267	273	265	299	215	2,727
要約書(閲覧)	754	1,043	981	1,646	1,675	1,948	1,397	1,209	1,293	1,073	797	894	14,710
印鑑証明	214	446	514	217	265	315	310	253	256	225	240	195	3,450
うちオンライン	0	0	0	0	0	0	0	0	0	0	0	0	0
地図等の写しの交付	109	126	181	171	232	296	301	243	223	184	149	130	2,345
うちオンライン	21	7	5	3	5	1	4	4	11	13	4	3	81
地図等の閲覧	151	387	292	331	265	370	440	324	231	370	265	169	3,595
その他	0	0	0	0	1	0	0	0	0	0	0	0	1
うちオンライン	0	0	0	0	0	0	0	0	0	0	0	0	0
合計	2,493	3,616	3,547	3,560	3,719	4,508	4,130	3,200	3,765	3,178	2,684	2,616	41,016

令和4年	R4.1	R4.2	R4.3	R4.4	R4.5	R4.6	R4.7	R4.8	R4.9	R4.10	R4.11	R4.12	合計
登記事項証明書	1,124	1,485	1,331	1,189	1,051	1,301	1,796	1,190	1,834	1,030	1,430	844	15,605
うちオンライン	166	92	243	203	181	306	178	161	378	306	203	173	2,590
要約書(閲覧)	1,187	2,812	444	664	905	3,234	4,416	12,511	1,889	675	248	2,235	31,220
印鑑証明	214	244	363	236	254	231	245	288	255	240	252	229	3,051
うちオンライン	0	0	0	0	0	0	0	0	0	1	0	0	1
地図等の写しの交付	107	160	199	213	153	168	168	210	192	215	146	111	2,042
うちオンライン	0	30	17	26	4	1	44	5	4	67	4	1	203
地図等の閲覧	150	443	241	165	277	387	222	394	449	229	246	167	3,370
その他	0	0	0	0	0	0	3	0	3	0	0	2	8
うちオンライン	0	0	0	0	0	0	0	0	0	0	0	0	0
合計	2,782	5,144	2,578	2,467	2,640	5,321	6,850	14,593	4,622	2,389	2,322	3,588	55,296



局名	新潟地方法務局
庁名	糸魚川支局
登記所外証明書 発行請求機 設置場所	
備考	

包括的民間委託を実施した年度

1 従来の実施に要した経費(法務局証明サービスセンターに係る経費を含む)

(単位:千円)

	平成30年度	令和元年度	令和2年度上半期	令和2年度下半期	令和3年度	令和4年度
委託費	2,590	3,072	1,550	1,912	4,060	4,060
物件費	0	0	0	0	0	0
計(a)	2,590	3,072	1,550	1,912	4,060	4,060
参考値(b) 減価償却費	0	0	0	0	0	0
(a)+(b)	2,590	3,072	1,550	1,912	4,060	4,060

2 従来の実施に要した人員(法務局証明サービスセンターに係る人員を含む)

(単位:人)

	平成30年度	令和元年度	令和2年度上半期	令和2年度下半期	令和3年度	令和4年度
業務委託職員	2.9	2.6	2.8	2.9	3.8	1.9

3 従来の実施方法等(従来業務実施における取扱数量)

(1) 乙号事件数(法務局証明サービスセンターに係る乙号事件数を含む) 次業のとおり

(2) 郵送請求受取数

R4.1	R4.2	R4.3	R4.4	R4.5	R4.6	R4.7	R4.8	R4.9	R4.10	R4.11	R4.12	合計
72	274	120	10	21	316	4	177	6	49	21	3	1,073

(3) 閉鎖登記簿・地図等の交付/閲覧の件数(令和5年2月の1日当たりの平均的な件数)

(4) 乙号事件数の曜日別動向(令和4年度の平均的な割合)

	交付	閲覧
閉鎖登記簿(不動産)	4.5	7.9
閉鎖登記簿(商業・法人)	0.0	0.0
旧土地台帳	11.9	0.0
和紙公園(※)	0.0	0.4

月	火	水	木	金
27%	14%	32%	10%	17%

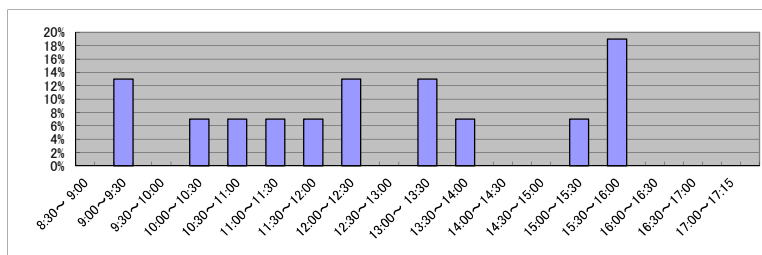
(5) 登記情報及び地図情報の電子データによる提供数

	令和2年		令和3年		令和4年	
	登記	地図	登記	地図	登記	地図
件数	1	0	9	3	0	0
筆個数	2,000		78,644		0	

(※) 閉鎖された地図に準ずる図面のうち和紙で調製された旧土地台帳附属地図等

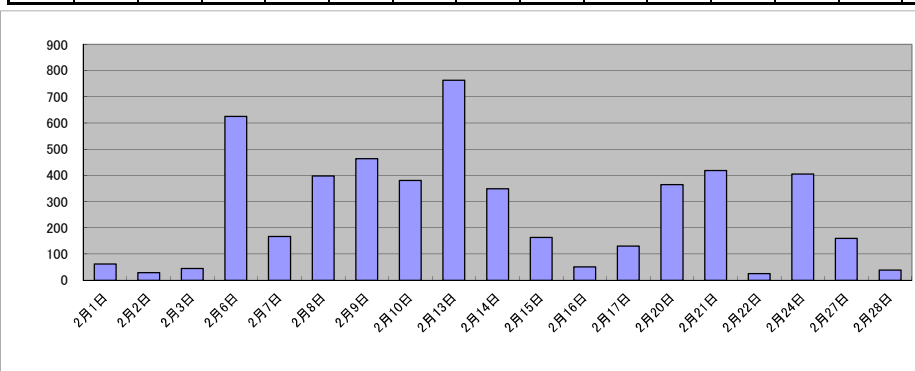
(6) 請求書枚数の時間別動向(令和4年度の平均的な割合)

8:30~9:00	9:00~9:30	9:30~10:00	10:00~10:30	10:30~11:00	11:00~11:30
0%	13%	0%	7%	7%	7%
11:30~12:00	12:00~12:30	12:30~13:00	13:00~13:30	13:30~14:00	14:00~14:30
7%	13%	0%	13%	7%	0%
14:30~15:00	15:00~15:30	15:30~16:00	16:00~16:30	16:30~17:00	17:00~17:15
0%	7%	19%	0%	0%	0%



(7) 乙号事件数の日別動向(令和5年2月)

2月1日	2月2日	2月3日	2月6日	2月7日	2月8日	2月9日	2月10日	2月13日	2月14日	2月15日	2月16日	2月17日	2月20日	2月21日	2月22日	2月24日	2月27日	2月28日
62	29	45	625	167	398	464	381	763	349	163	51	130	365	419	25	405	159	39



庁名	新潟地方支務局糸魚川支局
----	--------------

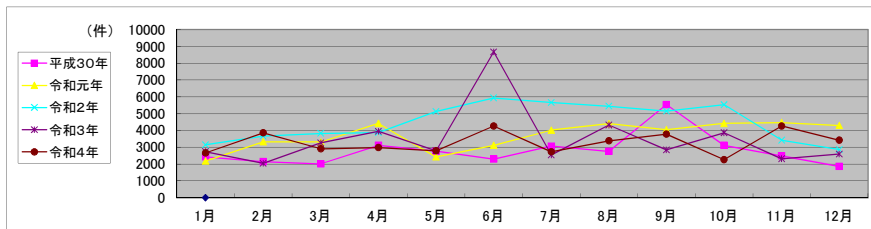
平成30年	H30.1	H30.2	H30.3	H30.4	H30.5	H30.6	H30.7	H30.8	H30.9	H30.10	H30.11	H30.12	合計
登記事項証明書	725	827	650	701	577	904	904	884	536	949	757	744	9,158
うちオンライン	64	76	68	107	61	176	103	51	56	69	83	103	1,017
要約書(閲覧)	1,343	804	823	1,926	1,773	870	1,501	1,099	4,122	1,619	1,132	652	17,664
印鑑証明	135	153	259	157	159	182	182	184	168	169	206	177	2,131
うちオンライン	0	0	0	0	0	0	0	0	0	0	0	0	0
地図等の写しの交付	64	98	121	113	79	143	67	140	138	110	120	131	1,324
うちオンライン	4	11	12	3	7	0	2	1	0	2	18	5	65
地図等の閲覧	173	265	160	219	180	198	410	451	573	265	273	160	3,327
その他	0	0	0	0	0	0	0	0	0	0	0	0	0
うちオンライン	0	0	0	0	0	0	0	0	0	0	0	0	0
合計	2,440	2,147	2,013	3,116	2,768	2,297	3,064	2,758	5,537	3,112	2,488	1,864	33,604

令和元年	H31.1	H31.2	H31.3	H31.4	R1.5	R1.6	R1.7	R1.8	R1.9	R1.10	R1.11	R1.12	合計
登記事項証明書	571	1,595	1,287	1,072	853	862	1,010	941	1,253	1,110	1,443	1,085	13,082
うちオンライン	50	632	116	141	99	74	120	84	80	213	512	80	2,201
要約書(閲覧)	993	1,242	1,329	2,558	854	1,586	2,041	2,935	2,221	2,534	2,329	2,476	23,098
印鑑証明	166	162	280	201	229	184	184	172	190	229	154	189	2,340
うちオンライン	0	0	0	0	0	0	0	0	0	0	0	0	0
地図等の写しの交付	118	83	104	82	102	144	117	162	66	105	176	63	1,322
うちオンライン	7	9	6	3	2	5	5	3	3	27	11	3	84
地図等の閲覧	337	241	317	509	390	333	665	189	322	445	370	486	4,604
その他	0	0	0	0	0	0	0	0	0	0	0	0	0
うちオンライン	0	0	0	0	0	0	0	0	0	0	0	0	0
合計	2,185	3,323	3,317	4,422	2,428	3,109	4,017	4,399	4,052	4,423	4,472	4,299	44,446

令和2年	R2.1	R2.2	R2.3	R2.4	R2.5	R2.6	R2.7	R2.8	R2.9	R2.10	R2.11	R2.12	合計
登記事項証明書	679	929	1,036	928	1,346	1,266	1,169	1,596	1,176	2,188	967	950	14,230
うちオンライン	88	127	75	227	98	105	108	97	78	101	52	371	1,527
要約書(閲覧)	1,908	2,236	2,228	2,221	3,187	3,685	3,768	3,051	3,240	2,586	1,890	1,320	31,320
印鑑証明	164	195	258	206	186	226	260	192	217	172	158	220	2,454
うちオンライン	0	0	0	0	0	0	0	0	0	0	0	2	2
地図等の写しの交付	92	100	137	220	91	61	89	272	200	119	121	97	1,599
うちオンライン	6	5	15	22	31	1	9	2	3	10	4	5	113
地図等の閲覧	306	204	165	295	325	700	379	334	322	466	284	274	4,054
その他	0	0	0	0	0	0	0	0	0	0	0	0	0
うちオンライン	0	0	0	0	0	0	0	0	0	0	0	0	0
合計	3,149	3,664	3,824	3,870	5,135	5,938	5,665	5,445	5,155	5,531	3,420	2,861	53,657

令和3年	R3.1	R3.2	R3.3	R3.4	R3.5	R3.6	R3.7	R3.8	R3.9	R3.10	R3.11	R3.12	合計
登記事項証明書	429	756	780	776	1,209	560	664	651	986	966	647	669	9,093
うちオンライン	63	39	83	137	82	92	101	96	86	66	47	88	980
要約書(閲覧)	1,944	697	1,697	2,705	1,073	7,100	1,309	3,116	1,389	2,150	1,012	1,292	25,484
印鑑証明	105	189	243	181	179	193	145	164	185	155	182	181	2,102
うちオンライン	0	2	0	2	1	0	0	0	1	0	1	0	7
地図等の写しの交付	58	113	83	95	63	55	88	173	98	101	110	98	1,135
うちオンライン	6	11	5	8	14	5	5	3	9	14	23	16	119
地図等の閲覧	200	288	462	185	269	761	342	215	189	494	369	359	4,133
その他	0	0	0	0	0	0	0	0	0	0	0	0	0
うちオンライン	0	0	0	0	0	0	0	0	0	0	0	0	0
合計	2,736	2,043	3,265	3,942	2,793	8,669	2,548	4,319	2,847	3,866	2,320	2,599	41,947

令和4年	R4.1	R4.2	R4.3	R4.4	R4.5	R4.6	R4.7	R4.8	R4.9	R4.10	R4.11	R4.12	合計
登記事項証明書	650	849	1,289	648	738	944	691	981	653	506	925	763	9,637
うちオンライン	71	268	113	99	145	394	100	250	107	88	118	139	1,892
要約書(閲覧)	1,396	2,445	1,129	1,945	1,258	2,699	1,650	1,859	2,496	1,246	2,373	1,836	22,332
印鑑証明	157	139	226	155	131	205	127	183	163	149	165	141	1,941
うちオンライン	0	0	0	0	0	0	0	1	0	0	1	0	2
地図等の写しの交付	64	99	105	103	164	148	60	91	143	82	144	171	1,374
うちオンライン	1	6	7	9	0	65	0	4	9	2	20	16	139
地図等の閲覧	397	333	162	134	504	267	205	273	329	283	661	514	4,062
その他	0	0	0	0	0	1	1	0	0	0	0	0	2
うちオンライン	0	0	0	0	0	0	0	0	0	0	0	0	0
合計	2,664	3,865	2,911	2,985	2,795	4,264	2,734	3,387	3,784	2,266	4,268	3,425	39,348



局名	新潟地方法務局
庁名	上越支局
登記所外証明書 発行請求機 設置場所	
備考	

包括的民間委託を実施した年度

1 従来の実施に要した経費(法務局証明サービスセンターに係る経費を含む)

(単位:千円)

	平成30年度	令和元年度	令和2年度上半期	令和2年度下半期	令和3年度	令和4年度
委託費	17,336	14,813	7,474	9,218	19,576	19,576
物件費	0	0	0	0	0	0
計(a)	17,336	14,813	7,474	9,218	19,576	19,576
参考値(b) 減価償却費	0	0	0	0	0	0
(a)+(b)	17,336	14,813	7,474	9,218	19,576	19,576

2 従来の実施に要した人員(法務局証明サービスセンターに係る人員を含む)

(単位:人)

	平成30年度	令和元年度	令和2年度上半期	令和2年度下半期	令和3年度	令和4年度
業務委託職員	5.6	5.0	4.9	4.8	4.9	3.7

3 従来の実施方法等(従来業務実施における取扱数量)

(1) 乙号事件数(法務局証明サービスセンターに係る乙号事件数を含む) 次業のとおり

(2) 郵送請求受取数

R4.1	R4.2	R4.3	R4.4	R4.5	R4.6	R4.7	R4.8	R4.9	R4.10	R4.11	R4.12	合計
27	19	14	20	17	21	20	26	14	15	17	10	220

(3) 閉鎖登記簿・地図等の交付/閲覧の件数(令和5年2月の1日当たりの平均的な件数)

(4) 乙号事件数の曜日別動向(令和4年度の平均的な割合)

	交付	閲覧
閉鎖登記簿(不動産)	6.1	22.9
閉鎖登記簿(商業・法人)	0.0	0.0
旧土地台帳	2.4	6.5
和紙公園(※)	0.0	1.0

月	火	水	木	金
19%	20%	21%	24%	16%

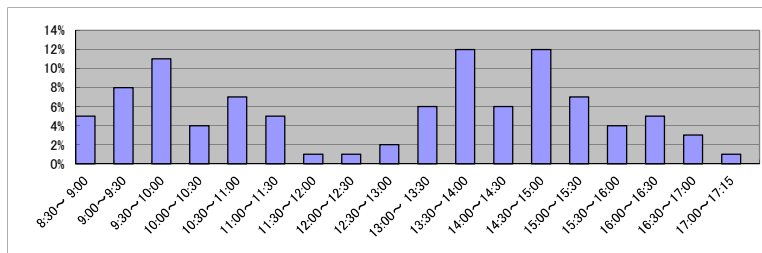
(5) 登記情報及び地図情報の電子データによる提供数

	令和2年		令和3年		令和4年	
	登記	地図	登記	地図	登記	地図
件数	11	832	32	30,770	35	5,762
筆個数	109,840		273,820		660,000	

(※) 閉鎖された地図に準ずる図面のうち和紙で調製された旧土地台帳附属地図等

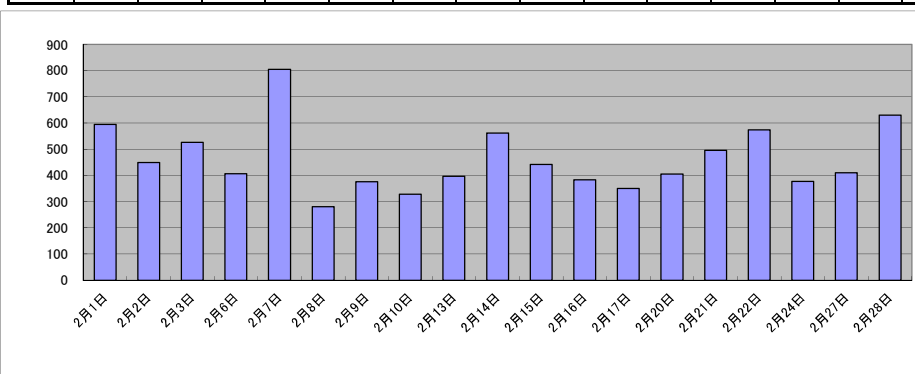
(6) 請求書枚数の時間別動向(令和4年度の平均的な割合)

8:30~9:00	9:00~9:30	9:30~10:00	10:00~10:30	10:30~11:00	11:00~11:30
	5%	8%	11%	4%	7%
11:30~12:00	12:00~12:30	12:30~13:00	13:00~13:30	13:30~14:00	14:00~14:30
1%	1%	2%	6%	12%	6%
14:30~15:00	15:00~15:30	15:30~16:00	16:00~16:30	16:30~17:00	17:00~17:15
12%	7%	4%	5%	3%	1%



(7) 乙号事件数の日別動向(令和5年2月)

2月1日	2月2日	2月3日	2月6日	2月7日	2月8日	2月9日	2月10日	2月13日	2月14日	2月15日	2月16日	2月17日	2月20日	2月21日	2月22日	2月24日	2月27日	2月28日
595	449	526	406	805	280	376	328	396	562	441	383	350	405	495	574	377	410	630



庁名	新潟地方務局上越支局
----	------------

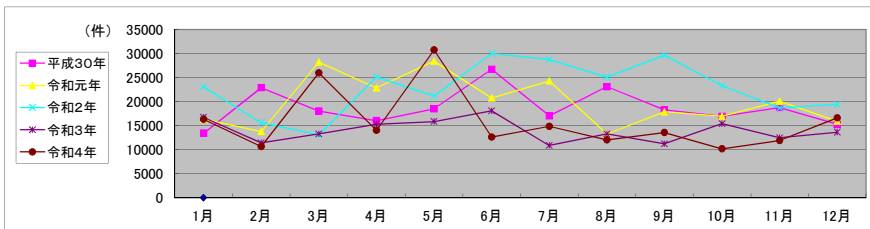
平成30年	H30.1	H30.2	H30.3	H30.4	H30.5	H30.6	H30.7	H30.8	H30.9	H30.10	H30.11	H30.12	合計
登記事項証明書	4,654	5,172	5,624	4,458	5,430	6,799	6,175	5,622	4,838	6,033	4,860	5,415	65,080
うちオンライン	569	493	898	760	577	963	688	809	536	1,078	669	874	8,914
要約書(閲覧)	5,986	13,841	8,362	7,830	8,125	15,876	6,995	14,307	10,081	7,169	11,177	7,462	117,211
印鑑証明	843	1,008	1,444	1,007	1,098	1,062	1,048	967	1,030	1,174	1,041	1,052	12,774
うちオンライン	12	0	0	5	0	0	3	10	0	10	0	10	50
地図等の写しの交付	404	435	568	622	599	605	475	604	554	865	443	490	6,664
うちオンライン	3	23	25	18	46	80	22	18	4	26	9	12	286
地図等の閲覧	1,528	2,438	2,021	2,090	3,241	2,374	2,354	1,612	1,784	1,687	1,246	850	23,225
その他	1	1	7	2	4	1	1	5	8	5	7	0	42
うちオンライン	0	0	0	0	0	0	0	0	0	0	0	0	0
合計	13,416	22,895	18,026	16,009	18,497	26,717	17,048	23,117	18,295	16,933	18,774	15,269	224,996

令和元年	H31.1	H31.2	H31.3	H31.4	R1.5	R1.6	R1.7	R1.8	R1.9	R1.10	R1.11	R1.12	合計
登記事項証明書	5,668	5,941	5,864	5,068	4,650	5,215	6,931	5,446	5,916	6,489	7,042	4,991	69,221
うちオンライン	700	699	719	753	664	654	816	715	572	811	571	684	8,358
要約書(閲覧)	7,577	5,389	19,175	12,807	21,057	12,148	13,261	3,741	7,800	6,559	8,659	8,316	126,489
印鑑証明	893	1,012	1,328	878	980	1,079	1,077	903	1,091	1,027	1,003	976	12,247
うちオンライン	3	1	10	0	0	5	8	3	7	4	5	8	54
地図等の写しの交付	399	439	635	608	564	601	612	654	527	554	478	454	6,525
うちオンライン	14	14	9	37	6	28	16	64	4	37	12	10	251
地図等の閲覧	1,795	993	1,232	3,506	1,155	1,711	2,413	2,516	2,542	2,327	2,882	1,143	24,215
その他	2	3	7	1	1	1	0	0	6	0	1	2	24
うちオンライン	0	0	0	0	0	0	0	0	0	0	0	0	0
合計	16,334	13,777	28,241	22,868	28,407	20,755	24,294	13,260	17,882	16,956	20,065	15,882	238,721

令和2年	R2.1	R2.2	R2.3	R2.4	R2.5	R2.6	R2.7	R2.8	R2.9	R2.10	R2.11	R2.12	合計
登記事項証明書	7,429	6,948	5,842	4,997	4,989	8,996	13,607	5,374	8,697	5,817	8,000	12,523	93,219
うちオンライン	565	543	835	820	596	906	666	668	518	722	624	753	8,216
要約書(閲覧)	12,307	4,952	3,946	15,431	11,763	16,211	11,484	15,925	17,158	13,728	7,369	4,322	134,596
印鑑証明	983	1,044	1,509	1,066	1,197	1,470	1,236	1,030	1,019	1,100	1,025	823	13,502
うちオンライン	0	5	6	5	1	0	2	7	6	7	3	9	51
地図等の写しの交付	927	712	465	647	497	683	765	838	486	600	505	502	7,627
うちオンライン	10	18	26	27	10	53	13	22	6	22	6	7	220
地図等の閲覧	1,438	1,932	1,297	3,008	2,702	2,643	1,651	1,911	2,325	2,081	1,812	1,279	24,079
その他	4	6	7	0	0	0	0	0	1	0	0	0	18
うちオンライン	0	0	0	0	0	0	0	0	0	0	0	0	0
合計	23,088	15,594	13,066	25,149	21,148	30,003	28,743	25,078	29,686	23,326	18,711	19,449	273,041

令和3年	R3.1	R3.2	R3.3	R3.4	R3.5	R3.6	R3.7	R3.8	R3.9	R3.10	R3.11	R3.12	合計
登記事項証明書	4,780	5,639	5,973	4,840	5,667	5,403	4,343	5,326	4,510	5,524	4,882	4,997	61,884
うちオンライン	448	555	983	650	590	726	638	623	703	667	668	776	8,027
要約書(閲覧)	10,368	3,296	4,084	7,800	6,824	9,280	4,055	5,013	3,215	6,800	4,842	6,008	71,585
印鑑証明	695	972	1,505	800	957	1,093	811	835	960	942	1,001	894	11,465
うちオンライン	11	7	6	0	10	15	3	8	5	1	10	11	87
地図等の写しの交付	272	383	569	552	728	649	421	688	561	777	676	496	6,772
うちオンライン	16	12	12	15	20	21	21	15	34	21	24	29	240
地図等の閲覧	602	1,124	1,149	1,330	1,680	1,677	1,243	1,420	1,975	1,394	1,079	1,236	15,909
その他	1	1	3	2	1	0	0	2	1	2	2	0	15
うちオンライン	0	0	0	0	0	0	0	2	0	0	0	0	2
合計	16,718	11,415	13,283	15,324	15,857	18,102	10,873	13,284	11,222	15,439	12,482	13,631	167,630

令和4年	R4.1	R4.2	R4.3	R4.4	R4.5	R4.6	R4.7	R4.8	R4.9	R4.10	R4.11	R4.12	合計
登記事項証明書	5,783	4,378	6,077	6,795	4,461	5,973	5,487	4,326	3,898	4,642	4,045	4,266	60,131
うちオンライン	658	429	652	662	592	607	614	721	674	770	673	919	7,971
要約書(閲覧)	7,486	4,332	17,106	4,196	23,787	3,490	7,058	5,115	7,221	3,165	5,094	10,412	98,462
印鑑証明	898	874	1,330	868	814	1,023	862	910	898	932	944	915	11,268
うちオンライン	9	1	12	5	6	14	21	9	12	9	11	8	117
地図等の写しの交付	712	299	563	661	537	746	374	625	414	488	496	352	6,267
うちオンライン	6	9	17	7	14	18	14	52	48	16	14	12	227
地図等の閲覧	1,462	785	921	1,519	1,171	1,384	1,083	1,085	1,149	953	1,353	684	13,549
その他	6	0	5	0	1	2	0	1	0	0	0	1	16
うちオンライン	0	0	0	0	0	0	0	0	0	0	0	0	0
合計	16,347	10,668	26,002	14,039	30,771	12,618	14,864	12,062	13,580	10,180	11,932	16,630	189,693



局名	新潟地方法務局
庁名	佐渡支局
登記所外証明書 発行請求機 設置場所	
備考	

包括的民間委託を実施した年度

1 従来の実施に要した経費(法務局証明サービスセンターに係る経費を含む)

(単位:千円)

	平成30年度	令和元年度	令和2年度上半期	令和2年度下半期	令和3年度	令和4年度
委託費	3,111	5,806	2,929	3,613	7,672	7,672
物件費	0	0	0	0	0	0
計(a)	3,111	5,806	2,929	3,613	7,672	7,672
参考値(b) 減価償却費	0	0	0	0	0	0
(a)+(b)	3,111	5,806	2,929	3,613	7,672	7,672

2 従来の実施に要した人員(法務局証明サービスセンターに係る人員を含む)

(単位:人)

	平成30年度	令和元年度	令和2年度上半期	令和2年度下半期	令和3年度	令和4年度
業務委託職員	2.8	2.3	2.3	2.3	2.2	2.8

3 従来の実施方法等(従来業務実施における取扱数量)

(1) 乙号事件数(法務局証明サービスセンターに係る乙号事件数を含む) 次業のとおり

(2) 郵送請求受取数

R4.1	R4.2	R4.3	R4.4	R4.5	R4.6	R4.7	R4.8	R4.9	R4.10	R4.11	R4.12	合計
3	6	11	9	16	12	5	10	12	11	6	4	105

(3) 閉鎖登記簿・地図等の交付/閲覧の件数(令和5年2月の1日当たりの平均的な件数)

(4) 乙号事件数の曜日別動向(令和4年度の平均的な割合)

	交付	閲覧
閉鎖登記簿(不動産)	2.1	0.0
閉鎖登記簿(商業・法人)	0.0	0.0
旧土地台帳	1.2	0.0
和紙公園(※)	0.1	0.1

月	火	水	木	金	
	20%	21%	21%	25%	13%

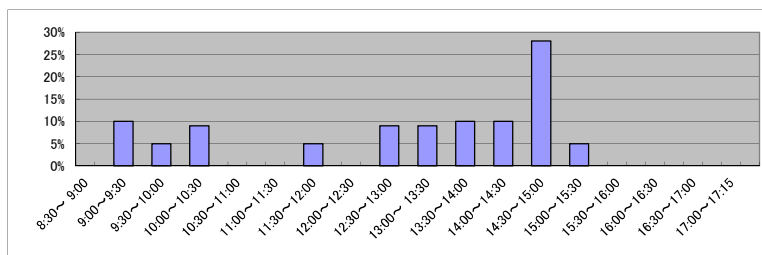
(5) 登記情報及び地図情報の電子データによる提供数

	令和2年		令和3年		令和4年	
	登記	地図	登記	地図	登記	地図
件数	6	3	1	0	5	1
筆個数	41,608	5,030			50,000	

(※) 閉鎖された地図に準ずる図面のうち和紙で調製された旧土地台帳附属地図等

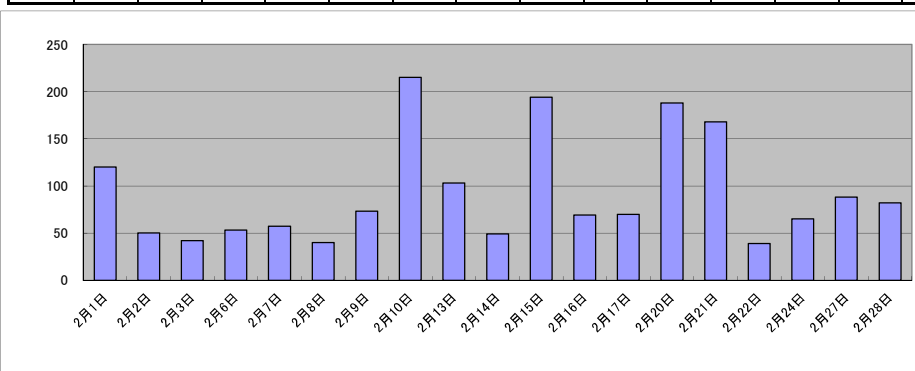
(6) 請求書枚数の時間別動向(令和4年度の平均的な割合)

8:30~9:00	9:00~9:30	9:30~10:00	10:00~10:30	10:30~11:00	11:00~11:30
0%	10%	5%	9%	0%	0%
11:30~12:00	12:00~12:30	12:30~13:00	13:00~13:30	13:30~14:00	14:00~14:30
5%	0%	9%	9%	10%	10%
14:30~15:00	15:00~15:30	15:30~16:00	16:00~16:30	16:30~17:00	17:00~17:15
28%	5%	0%	0%	0%	0%



(7) 乙号事件数の日別動向(令和5年2月)

2月1日	2月2日	2月3日	2月6日	2月7日	2月8日	2月9日	2月10日	2月13日	2月14日	2月15日	2月16日	2月17日	2月20日	2月21日	2月22日	2月24日	2月27日	2月28日
120	50	42	53	57	40	73	215	103	49	194	69	70	188	168	39	65	88	82



局名	新潟地方法務局
庁名	南魚沼支局
登記所外証明書 発行請求機 設置場所	
備考	

包括的民間委託を実施した年度

1 従来の実施に要した経費(法務局証明サービスセンターに係る経費を含む)

(単位:千円)

	平成30年度	令和元年度	令和2年度上半期	令和2年度下半期	令和3年度	令和4年度
委託費	6,115	5,733	2,892	3,567	7,576	7,576
物件費	0	0	0	0	0	0
計(a)	6,115	5,733	2,892	3,567	7,576	7,576
参考値(b) 減価償却費	0	0	0	0	0	0
(a)+(b)	6,115	5,733	2,892	3,567	7,576	7,576

2 従来の実施に要した人員(法務局証明サービスセンターに係る人員を含む)

(単位:人)

	平成30年度	令和元年度	令和2年度上半期	令和2年度下半期	令和3年度	令和4年度
業務委託職員	3.3	3.3	3.4	3.4	3.2	3.4

3 従来の実施方法等(従来業務実施における取扱数量)

(1) 乙号事件数(法務局証明サービスセンターに係る乙号事件数を含む) 次業のとおり

(2) 郵送請求受取数

R4.1	R4.2	R4.3	R4.4	R4.5	R4.6	R4.7	R4.8	R4.9	R4.10	R4.11	R4.12	合計
22	31	28	22	23	20	18	21	11	17	17	18	248

(3) 閉鎖登記簿・地図等の交付/閲覧の件数(令和5年2月の1日当たりの平均的な件数)

(4) 乙号事件数の曜日別動向(令和4年度の平均的な割合)

	交付	閲覧
閉鎖登記簿(不動産)	1.9	0.1
閉鎖登記簿(商業・法人)	0.0	0.0
旧土地台帳	0.4	0.0
和紙公園(※)	1.0	0.0

月	火	水	木	金
20%	17%	14%	18%	31%

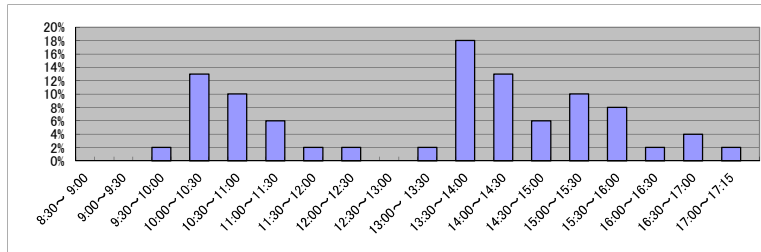
(5) 登記情報及び地図情報の電子データによる提供数

	令和2年		令和3年		令和4年	
	登記	地図	登記	地図	登記	地図
件数	15	11	33	9	7	7
筆個数	83,274		269,786		50,000	

(※) 閉鎖された地図に準ずる図面のうち和紙で調製された旧土地台帳附属地図等

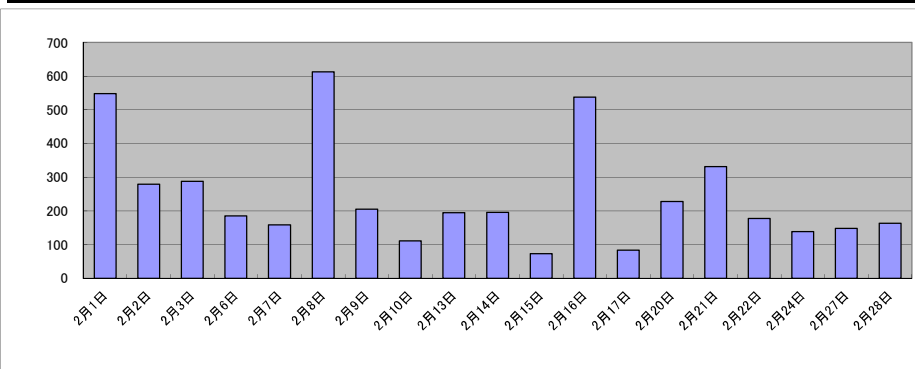
(6) 請求書枚数の時間別動向(令和4年度の平均的な割合)

8:30~9:00	9:00~9:30	9:30~10:00	10:00~10:30	10:30~11:00	11:00~11:30
0%	0%	2%	13%	10%	6%
11:30~12:00	12:00~12:30	12:30~13:00	13:00~13:30	13:30~14:00	14:00~14:30
2%	2%	0%	2%	18%	13%
14:30~15:00	15:00~15:30	15:30~16:00	16:00~16:30	16:30~17:00	17:00~17:15
6%	10%	8%	2%	4%	2%



(7) 乙号事件数の日別動向(令和5年2月)

2月1日	2月2日	2月3日	2月6日	2月7日	2月8日	2月9日	2月10日	2月13日	2月14日	2月15日	2月16日	2月17日	2月20日	2月21日	2月22日	2月24日	2月27日	2月28日
548	279	288	185	158	613	205	111	194	195	73	538	83	228	331	177	138	148	163



庁名	新潟地方支務局南魚沼支局											
----	--------------	--	--	--	--	--	--	--	--	--	--	--

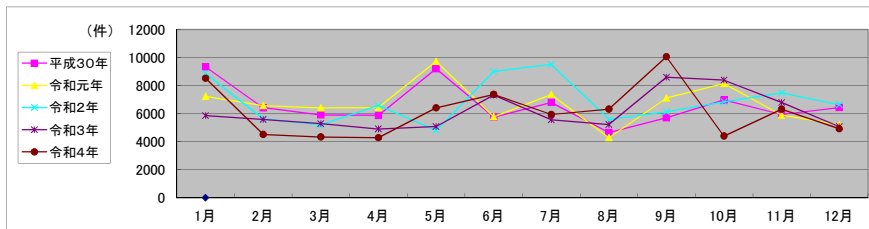
平成30年	H30.1	H30.2	H30.3	H30.4	H30.5	H30.6	H30.7	H30.8	H30.9	H30.10	H30.11	H30.12	合計
登記事項証明書	2,230	2,657	2,802	2,584	3,000	2,615	2,281	2,174	2,421	2,827	2,458	3,441	31,490
うちオンライン	437	326	437	532	516	384	472	463	358	501	496	522	5,444
要約書(閲覧)	5,090	1,725	1,538	1,042	4,393	1,512	3,228	1,378	840	2,407	2,320	2,046	27,519
印鑑証明	466	526	658	452	585	536	575	481	566	556	556	547	6,504
うちオンライン	3	1	4	1	0	1	7	1	3	2	5	8	36
地図等の写しの交付	167	255	296	200	277	236	283	326	297	289	280	218	3,124
うちオンライン	6	12	21	21	22	17	21	39	11	21	40	42	273
地図等の閲覧	1,384	1,261	615	1,596	956	856	424	300	1,576	889	322	186	10,365
その他	0	0	0	1	0	1	0	0	0	0	0	0	2
うちオンライン	0	0	0	1	0	1	0	0	0	0	0	0	2
合計	9,337	6,424	5,909	5,875	9,211	5,756	6,791	4,659	5,700	6,968	5,936	6,438	79,004

令和元年	H31.1	H31.2	H31.3	H31.4	R1.5	R1.6	R1.7	R1.8	R1.9	R1.10	R1.11	R1.12	合計
登記事項証明書	2,733	3,391	2,879	2,606	2,132	2,427	3,510	2,203	3,267	3,233	2,225	2,287	32,893
うちオンライン	513	340	449	514	398	451	598	405	491	521	580	461	5,721
要約書(閲覧)	2,883	2,028	2,214	2,835	6,219	2,251	1,876	1,126	1,721	3,787	2,270	1,955	31,165
印鑑証明	490	469	716	476	506	560	578	499	545	539	472	470	6,320
うちオンライン	4	1	9	0	0	1	2	3	4	4	7	0	35
地図等の写しの交付	137	414	239	171	159	211	427	230	316	269	251	166	2,990
うちオンライン	10	41	8	21	13	10	19	16	61	10	15	10	234
地図等の閲覧	990	277	361	343	712	327	974	222	1,261	312	683	325	6,787
その他	0	0	0	1	0	0	0	0	0	0	0	0	1
うちオンライン	0	0	0	1	0	0	0	0	0	0	0	0	1
合計	7,233	6,579	6,409	6,432	9,728	5,776	7,365	4,280	7,110	8,140	5,901	5,203	80,156

令和2年	R2.1	R2.2	R2.3	R2.4	R2.5	R2.6	R2.7	R2.8	R2.9	R2.10	R2.11	R2.12	合計
登記事項証明書	2,763	2,378	2,369	2,198	2,119	4,205	2,884	2,619	2,826	2,621	2,319	2,090	31,391
うちオンライン	393	287	465	397	377	373	434	507	368	479	566	472	5,118
要約書(閲覧)	5,047	2,020	1,248	2,948	1,464	3,266	4,968	1,202	1,755	1,839	3,836	3,461	33,054
印鑑証明	492	512	764	620	661	719	696	465	569	587	544	496	7,125
うちオンライン	4	1	6	0	12	3	5	6	3	7	6	7	60
地図等の写しの交付	167	163	149	133	225	395	293	350	216	269	225	142	2,727
うちオンライン	5	9	16	5	20	6	7	27	19	28	17	6	165
地図等の閲覧	401	560	659	685	336	428	666	957	766	1,532	557	449	7,996
その他	0	0	0	0	0	0	0	0	0	0	0	0	0
うちオンライン	0	0	0	0	0	0	0	0	0	0	0	0	0
合計	8,870	5,633	5,189	6,584	4,805	9,013	9,507	5,593	6,132	6,848	7,481	6,638	82,293

令和3年	R3.1	R3.2	R3.3	R3.4	R3.5	R3.6	R3.7	R3.8	R3.9	R3.10	R3.11	R3.12	合計
登記事項証明書	3,216	2,973	3,104	2,666	2,329	2,264	2,412	2,730	2,170	2,277	2,353	2,712	31,206
うちオンライン	518	237	502	449	339	540	489	578	528	583	488	476	5,727
要約書(閲覧)	788	643	863	1,209	1,722	4,024	1,577	1,198	4,165	3,390	3,341	1,298	24,218
印鑑証明	451	501	898	506	476	537	536	406	446	463	480	472	6,172
うちオンライン	9	4	5	3	0	5	13	7	5	9	10	3	73
地図等の写しの交付	103	160	153	214	189	209	178	220	221	138	174	189	2,148
うちオンライン	7	16	6	3	13	18	9	2	23	8	13	30	148
地図等の閲覧	1,303	1,307	276	313	353	289	861	674	1,599	2,117	444	399	9,935
その他	0	0	0	0	0	0	0	0	0	0	0	0	0
うちオンライン	0	0	0	0	0	0	0	0	0	0	0	0	0
合計	5,861	5,584	5,294	4,908	5,069	7,323	5,564	5,228	8,601	8,385	6,792	5,070	73,679

令和4年	R4.1	R4.2	R4.3	R4.4	R4.5	R4.6	R4.7	R4.8	R4.9	R4.10	R4.11	R4.12	合計
登記事項証明書	1,928	3,031	2,360	1,901	2,197	2,227	1,776	2,274	3,270	2,020	2,745	1,942	27,671
うちオンライン	473	451	422	434	435	507	507	449	535	527	541	566	5,847
要約書(閲覧)	4,422	587	927	1,628	2,624	4,171	3,012	2,850	2,387	1,427	2,507	2,251	28,793
印鑑証明	419	482	634	449	409	569	379	504	528	463	508	501	5,845
うちオンライン	4	4	6	5	5	9	2	8	13	15	3	14	88
地図等の写しの交付	127	206	202	97	115	160	174	142	322	281	375	95	2,296
うちオンライン	14	11	6	4	11	10	20	12	10	4	16	1	119
地図等の閲覧	1,631	210	212	207	1,064	254	599	550	3,555	210	186	133	8,811
その他	0	0	0	0	0	0	0	0	0	0	0	0	0
うちオンライン	0	0	0	0	0	0	0	0	0	0	0	0	0
合計	8,527	4,516	4,335	4,282	6,409	7,381	5,940	6,320	10,062	4,401	6,321	4,922	73,416



局名	大阪法務局①全体 (不動産、法人、天王寺、堺、富田林、岸和田)	登記所外証明書 発行請求機設置庁		

包括的民間委託を実施した年度

1 従来の実施に要した経費

民間委託実施庁: 不動産・法人・天王寺・堺・富田林・岸和田

(単位: 千円)

	平成30年度	令和元年度	令和2年度上半期	令和2年度下半期	令和3年度	令和4年度
委託費	259,089	261,596	131,997	135,434	270,871	270,871

2 従来の実施に要した人員

民間委託実施庁: 不動産・法人・天王寺・堺・富田林・岸和田

(単位: 人)

	平成30年度	令和元年度	令和2年度上半期	令和2年度下半期	令和3年度	令和4年度
業務委託職員	87.1	80.9	77.7	75.6	76.5	79.0

局名	大阪法務局①
庁名	不動産登記部門
登記所外証明書 発行請求機 設置場所	
備考	

包括的民間委託を実施した年度

1 従来の実施に要した経費(法務局証明サービスセンターに係る経費を含む)

(単位:千円)

	平成30年度	令和元年度	令和2年度上半期	令和2年度下半期	令和3年度	令和4年度
委託費	54,931	57,254	28,889	29,642	59,284	59,284
物件費	0	0	0	0	0	0
計(a)	54,931	57,254	28,889	29,642	59,284	59,284
参考値(b) 減価償却費	0	0	0	0	0	0
(a)+(b)	54,931	57,254	28,889	29,642	59,284	59,284

2 従来の実施に要した人員(法務局証明サービスセンターに係る人員を含む)

(単位:人)

	平成30年度	令和元年度	令和2年度上半期	令和2年度下半期	令和3年度	令和4年度
業務委託職員	18.3	18.5	17.9	17.3	16.5	17.1

3 従来の実施方法等(従来業務実施における取扱数量)

(1) 乙号事件数(法務局証明サービスセンターに係る乙号事件数を含む) 次業のとおり

(2) 郵送請求受取数

R4.1	R4.2	R4.3	R4.4	R4.5	R4.6	R4.7	R4.8	R4.9	R4.10	R4.11	R4.12	合計
214	225	262	244	212	234	230	264	207	225	256	239	2,812

(3) 閉鎖登記簿・地図等の交付/閲覧の件数(令和5年2月の1日当たりの平均的な件数)

(4) 乙号事件数の曜日別動向(令和4年度の平均的な割合)

	交付	閲覧
閉鎖登記簿(不動産)	60.8	570.9
閉鎖登記簿(商業・法人)	0.0	0.0
旧土地台帳	26.9	4.3
和紙公園(※)	2.8	2.2

月	火	水	木	金
16%	24%	25%	17%	18%

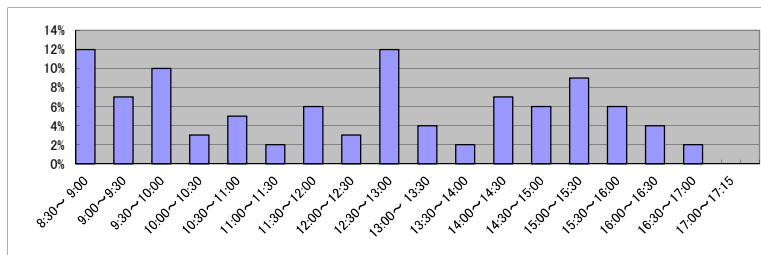
(5) 登記情報及び地図情報の電子データによる提供数

	令和2年		令和3年		令和4年	
	登記	地図	登記	地図	登記	地図
件数	61	0	0	0	0	0
筆個数	117,396	0	0	0	0	0

(※) 閉鎖された地図に準ずる図面のうち和紙で調製された旧土地台帳附属地図等

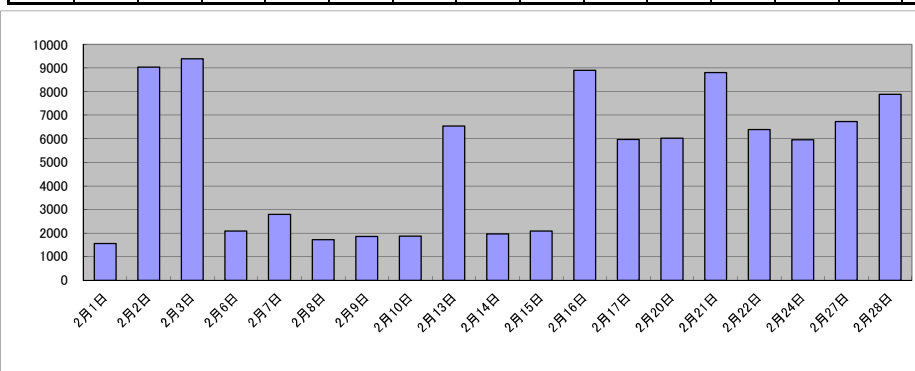
(6) 請求書枚数の時間別動向(令和4年度の平均的な割合)

8:30~9:00	9:00~9:30	9:30~10:00	10:00~10:30	10:30~11:00	11:00~11:30
12%	7%	10%	3%	5%	2%
11:30~12:00	12:00~12:30	12:30~13:00	13:00~13:30	13:30~14:00	14:00~14:30
6%	3%	12%	4%	2%	7%
14:30~15:00	15:00~15:30	15:30~16:00	16:00~16:30	16:30~17:00	17:00~17:15
6%	9%	6%	4%	2%	0%



(7) 乙号事件数の日別動向(令和5年2月)

2月1日	2月2日	2月3日	2月6日	2月7日	2月8日	2月9日	2月10日	2月13日	2月14日	2月15日	2月16日	2月17日	2月20日	2月21日	2月22日	2月24日	2月27日	2月28日
1556	9040	9385	2078	2795	1713	1854	1863	6536	1962	2082	8907	5971	6016	8801	6390	5951	6730	7886



庁名	大阪法務局①不動産登記部門											
----	---------------	--	--	--	--	--	--	--	--	--	--	--

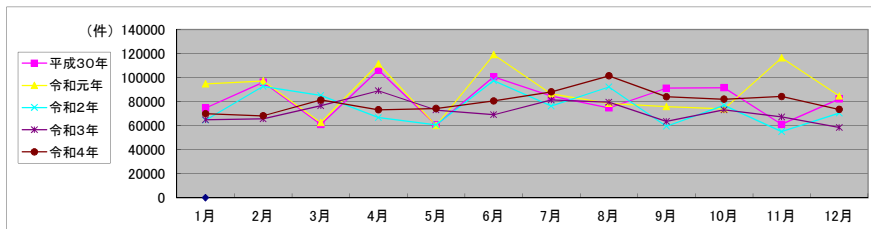
平成30年	H30.1	H30.2	H30.3	H30.4	H30.5	H30.6	H30.7	H30.8	H30.9	H30.10	H30.11	H30.12	合計
登記事項証明書	35,770	36,703	39,800	47,672	47,770	41,792	40,145	42,707	36,273	48,500	41,713	39,232	498,077
うちオンライン	17,490	16,806	20,994	22,896	21,505	18,680	20,264	19,262	15,650	22,590	18,615	18,922	233,674
要約書(閲覧)	33,934	53,434	15,875	53,020	5,606	52,027	38,218	24,639	48,588	35,097	11,756	35,653	407,847
印鑑証明	0	0	0	0	0	0	0	0	0	0	0	0	0
うちオンライン	0	0	0	0	0	0	0	0	0	0	0	0	0
地図等の写しの交付	4,815	6,009	5,235	5,525	7,170	6,785	6,113	7,401	6,258	7,872	7,522	7,262	77,967
うちオンライン	707	1,164	912	855	754	697	779	710	767	879	853	872	9,949
地図等の閲覧	94	52	40	60	42	49	33	57	56	46	56	32	617
その他	0	1	2	2	1	2	1	4	1	1	3	2	20
うちオンライン	0	0	0	0	0	0	0	0	0	0	0	0	0
合計	74,613	96,199	60,952	106,279	60,589	100,655	84,510	74,808	91,176	91,516	61,050	82,181	984,528

令和元年	H31.1	H31.2	H31.3	H31.4	R1.5	R1.6	R1.7	R1.8	R1.9	R1.10	R1.11	R1.12	合計
登記事項証明書	40,896	39,138	39,896	43,782	38,874	39,700	41,744	36,632	36,227	44,923	37,957	39,089	478,858
うちオンライン	19,125	18,729	19,637	21,862	19,544	16,616	19,896	16,610	15,326	23,668	18,833	18,059	227,905
要約書(閲覧)	46,862	52,139	17,123	61,539	14,948	72,863	38,202	34,931	33,607	23,329	72,158	39,292	506,993
印鑑証明	0	0	0	0	0	0	0	0	0	0	0	0	0
うちオンライン	0	0	0	0	0	0	0	0	0	0	0	0	0
地図等の写しの交付	6,909	5,914	5,541	6,062	6,248	6,438	6,453	6,856	6,061	5,601	6,286	6,343	74,712
うちオンライン	917	817	865	812	698	844	857	698	890	792	998	926	10,114
地図等の閲覧	32	43	36	50	27	55	46	41	16	28	35	34	443
その他	1	4	3	5	4	3	2	0	2	1	3	3	31
うちオンライン	0	0	0	0	0	0	0	0	0	0	0	0	0
合計	94,700	97,238	62,599	111,438	60,101	119,059	86,447	78,460	75,913	73,882	116,439	84,761	1,061,037

令和2年	R2.1	R2.2	R2.3	R2.4	R2.5	R2.6	R2.7	R2.8	R2.9	R2.10	R2.11	R2.12	合計
登記事項証明書	37,117	34,964	41,219	32,287	25,916	48,643	38,952	31,375	35,582	40,946	32,359	35,045	434,405
うちオンライン	19,051	16,669	19,814	16,683	14,234	22,149	18,523	14,842	15,378	19,808	15,007	18,172	210,330
要約書(閲覧)	21,843	52,490	38,026	30,798	28,937	42,522	31,335	55,354	17,689	30,021	16,228	29,905	395,148
印鑑証明	0	0	0	0	0	0	0	0	0	0	0	0	0
うちオンライン	0	0	0	0	0	0	0	0	0	0	0	0	0
地図等の写しの交付	5,623	5,245	5,911	3,640	5,862	6,224	6,041	5,405	6,090	5,996	6,451	5,511	67,999
うちオンライン	939	998	925	744	748	967	851	747	954	945	777	922	10,517
地図等の閲覧	22	46	27	29	14	46	47	37	58	50	23	26	425
その他	0	1	5	0	3	2	0	4	9	0	17	3	44
うちオンライン	0	0	0	0	0	0	0	0	0	0	0	0	0
合計	64,605	92,746	85,188	66,754	60,732	97,437	76,375	92,175	59,428	77,013	55,078	70,490	898,021

令和3年	R3.1	R3.2	R3.3	R3.4	R3.5	R3.6	R3.7	R3.8	R3.9	R3.10	R3.11	R3.12	合計
登記事項証明書	32,446	32,101	39,381	42,603	33,938	41,610	35,211	37,968	34,583	39,222	39,481	37,954	446,498
うちオンライン	16,591	15,421	20,648	24,813	18,784	18,987	19,121	17,473	15,987	20,084	18,124	19,247	225,280
要約書(閲覧)	27,223	28,658	31,226	41,305	34,558	20,667	40,397	35,282	22,830	28,746	20,495	15,312	346,699
印鑑証明	0	0	0	0	0	0	0	0	0	0	0	0	0
うちオンライン	0	0	0	0	0	0	0	0	0	0	0	0	0
地図等の写しの交付	5,260	4,771	5,945	4,996	4,442	6,721	5,805	6,257	6,088	5,195	7,265	5,234	67,979
うちオンライン	846	870	1,107	1,088	996	1,028	877	827	805	884	740	1,043	11,111
地図等の閲覧	30	28	31	122	46	27	77	36	29	24	24	21	495
その他	2	5	1	2	4	5	4	0	2	1	1	2	29
うちオンライン	0	0	0	0	0	0	0	0	0	0	0	0	0
合計	64,961	65,563	76,584	89,028	72,988	69,030	81,494	79,543	63,532	73,188	67,266	58,523	861,700

令和4年	R4.1	R4.2	R4.3	R4.4	R4.5	R4.6	R4.7	R4.8	R4.9	R4.10	R4.11	R4.12	合計
登記事項証明書	35,477	34,242	35,953	36,292	33,800	40,259	34,112	37,740	35,502	40,077	34,388	37,931	435,773
うちオンライン	19,186	16,297	20,331	21,062	18,593	19,619	18,304	19,369	17,354	20,245	17,781	19,345	227,486
要約書(閲覧)	28,722	29,604	40,717	32,633	36,072	33,954	48,861	56,372	43,177	35,826	44,618	31,200	461,756
印鑑証明	0	0	0	0	0	0	0	0	0	0	0	0	0
うちオンライン	0	0	0	0	0	0	0	0	0	0	0	0	0
地図等の写しの交付	5,698	4,345	4,564	4,306	4,444	6,377	5,125	7,378	5,344	6,099	5,281	4,376	63,337
うちオンライン	790	898	910	748	681	942	715	767	965	804	747	749	9,716
地図等の閲覧	11	29	25	29	11	15	22	19	16	57	16	25	275
その他	0	5	0	2	0	2	1	1	0	0	0	0	11
うちオンライン	0	0	0	0	0	0	0	0	0	0	0	0	0
合計	69,908	68,225	81,259	73,262	74,327	80,607	88,121	101,510	84,039	82,059	84,303	73,532	961,152



局名	大阪法務局①
庁名	法人登記部門
登記所外証明書 発行請求機 設置場所	
備考	

包括的民間委託を実施した年度

1 従来の実施に要した経費(法務局証明サービスセンターに係る経費を含む)

(単位:千円)

	平成30年度	令和元年度	令和2年度上半期	令和2年度下半期	令和3年度	令和4年度
委託費	61,460	58,890	29,715	30,489	60,978	60,978
物件費	0	0	0	0	0	0
計(a)	61,460	58,890	29,715	30,489	60,978	60,978
参考値(b) 減価償却費	0	0	0	0	0	0
(a)+(b)	61,460	58,890	29,715	30,489	60,978	60,978

2 従来の実施に要した人員(法務局証明サービスセンターに係る人員を含む)

(単位:人)

	平成30年度	令和元年度	令和2年度上半期	令和2年度下半期	令和3年度	令和4年度
業務委託職員	16.4	14.6	13.3	13.3	13.7	13.3

3 従来の実施方法等(従来業務実施における取扱数量)

(1) 乙号事件数(法務局証明サービスセンターに係る乙号事件数を含む) 次業のとおり

(2) 郵送請求受取数

R4.1	R4.2	R4.3	R4.4	R4.5	R4.6	R4.7	R4.8	R4.9	R4.10	R4.11	R4.12	合計
836	786	868	759	774	999	874	677	722	754	757	772	9,578

(3) 閉鎖登記簿・地図等の交付/閲覧の件数(令和5年2月の1日当たりの平均的な件数)

(4) 乙号事件数の曜日別動向(令和4年度の平均的な割合)

	交付	閲覧
閉鎖登記簿(不動産)	0.0	0.0
閉鎖登記簿(商業・法人)	40.8	0.1
旧土地台帳	0.0	0.0
和紙公園(※)	0.0	0.0

月	火	水	木	金
21%	18%	20%	20%	21%

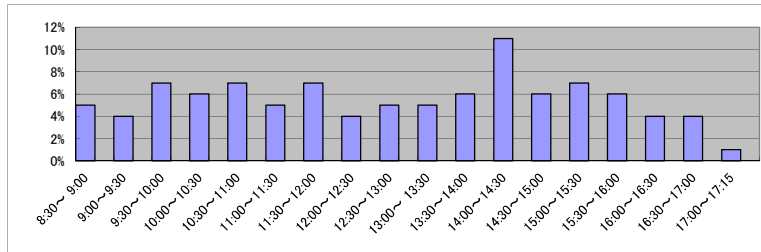
(5) 登記情報及び地図情報の電子データによる提供数

	令和2年		令和3年		令和4年	
	登記	地図	登記	地図	登記	地図
件数	0	0	0	0	0	0
筆個数	0	0	0	0	0	0

(※) 閉鎖された地図に準ずる図面のうち和紙で調製された旧土地台帳附属地図等

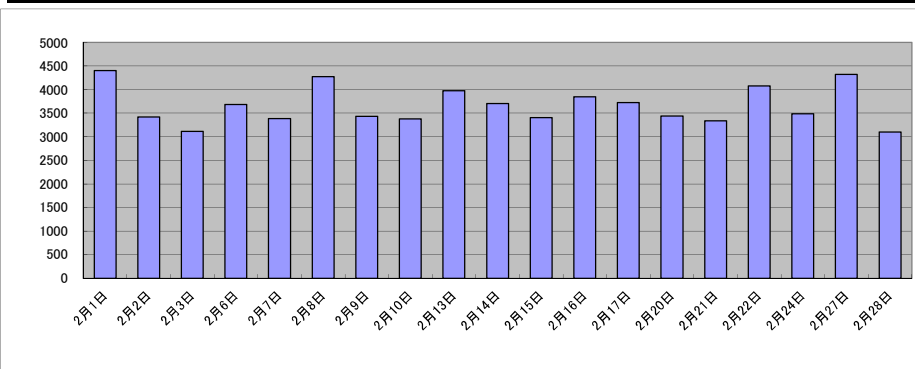
(6) 請求書枚数の時間別動向(令和4年度の平均的な割合)

8:30~9:00	9:00~9:30	9:30~10:00	10:00~10:30	10:30~11:00	11:00~11:30
5%	4%	7%	6%	7%	5%
11:30~12:00	12:00~12:30	12:30~13:00	13:00~13:30	13:30~14:00	14:00~14:30
7%	4%	5%	5%	6%	11%
14:30~15:00	15:00~15:30	15:30~16:00	16:00~16:30	16:30~17:00	17:00~17:15
6%	7%	6%	4%	4%	1%



(7) 乙号事件数の日別動向(令和5年2月)

2月1日	2月2日	2月3日	2月6日	2月7日	2月8日	2月9日	2月10日	2月13日	2月14日	2月15日	2月16日	2月17日	2月20日	2月21日	2月22日	2月24日	2月27日	2月28日
4404	3416	3116	3686	3387	4277	3437	3376	3975	3705	3403	3851	3722	3439	3334	4073	3484	4322	3098



庁名	大阪法務局①法人登記部門											
----	--------------	--	--	--	--	--	--	--	--	--	--	--

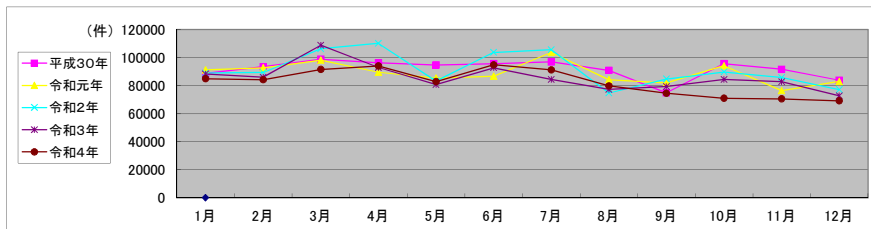
平成30年	H30.1	H30.2	H30.3	H30.4	H30.5	H30.6	H30.7	H30.8	H30.9	H30.10	H30.11	H30.12	合計
登記事項証明書	49,508	50,607	53,941	54,941	53,533	53,880	57,102	50,455	42,439	55,671	47,864	45,820	615,761
うちオンライン	16,990	18,046	18,659	20,754	18,687	19,613	21,469	17,454	13,370	19,136	15,870	15,669	215,717
要約書(閲覧)	187	132	151	239	230	250	108	104	148	215	122	130	2,016
印鑑証明	39,001	42,682	44,718	40,997	40,942	41,556	39,701	40,275	32,290	39,799	43,656	37,888	483,505
うちオンライン	12,602	13,184	11,321	11,789	13,586	13,897	9,395	14,323	7,466	11,132	16,338	12,545	147,578
地図等の写しの交付	0	0	0	0	0	0	0	0	0	0	0	0	0
うちオンライン	0	0	0	0	0	0	0	0	0	0	0	0	0
地図等の閲覧	0	0	0	0	0	0	0	0	0	0	0	0	0
その他	19	23	18	22	17	32	20	43	22	15	17	21	269
うちオンライン	1	1	0	0	2	3	4	9	1	5	0	4	30
合計	88,715	93,444	98,828	96,199	94,722	95,718	96,931	90,877	74,899	95,700	91,659	83,859	1,101,551

令和元年	H31.1	H31.2	H31.3	H31.4	R1.5	R1.6	R1.7	R1.8	R1.9	R1.10	R1.11	R1.12	合計
登記事項証明書	48,442	48,493	54,253	53,998	47,344	49,627	60,398	45,125	45,733	50,327	44,821	46,139	594,700
うちオンライン	16,363	18,114	17,810	21,399	16,560	18,374	23,560	17,258	15,896	18,694	15,717	17,211	216,956
要約書(閲覧)	108	200	125	172	211	187	61	195	51	129	87	317	1,843
印鑑証明	42,640	43,889	43,639	35,352	37,809	36,882	43,232	38,858	36,149	43,735	31,486	36,463	470,134
うちオンライン	15,323	16,977	12,165	7,934	12,016	11,007	12,876	16,460	8,684	16,374	7,186	11,810	148,812
地図等の写しの交付	0	0	0	0	0	0	0	0	0	0	0	0	0
うちオンライン	0	0	0	0	0	0	0	0	0	0	0	0	0
地図等の閲覧	0	0	0	0	0	0	0	0	0	0	0	0	0
その他	10	38	89	16	27	13	12	11	17	10	14	10	267
うちオンライン	1	16	74	2	10	3	2	3	1	0	2	1	115
合計	91,200	92,620	98,106	89,538	85,391	86,709	103,703	84,189	81,950	94,201	76,408	82,929	1,066,944

令和2年	R2.1	R2.2	R2.3	R2.4	R2.5	R2.6	R2.7	R2.8	R2.9	R2.10	R2.11	R2.12	合計
登記事項証明書	48,792	45,772	58,039	57,677	46,311	61,358	59,924	43,174	46,812	51,815	46,670	45,524	611,868
うちオンライン	17,725	16,971	18,314	18,491	13,479	21,576	24,936	15,593	17,425	19,267	18,142	17,574	219,493
要約書(閲覧)	92	116	174	47	17	266	65	94	73	155	135	235	1,469
印鑑証明	40,139	43,442	48,092	52,371	37,012	42,020	45,506	31,429	37,813	37,740	38,908	31,403	485,875
うちオンライン	13,679	17,816	11,949	15,994	8,037	6,641	13,657	8,071	11,249	10,484	14,673	7,743	139,993
地図等の写しの交付	0	0	0	0	0	0	0	0	0	0	0	0	0
うちオンライン	0	0	0	0	0	0	0	0	0	0	0	0	0
地図等の閲覧	0	0	0	0	0	0	0	0	0	0	0	0	0
その他	13	15	23	19	11	28	20	6	15	19	14	24	207
うちオンライン	1	0	4	4	3	3	3	0	1	8	1	10	38
合計	89,036	89,345	106,328	110,114	83,351	103,672	105,515	74,703	84,713	89,729	85,727	77,186	1,099,419

令和3年	R3.1	R3.2	R3.3	R3.4	R3.5	R3.6	R3.7	R3.8	R3.9	R3.10	R3.11	R3.12	合計
登記事項証明書	48,486	44,671	61,896	56,684	47,037	52,548	53,732	43,543	48,961	48,944	46,404	43,401	596,307
うちオンライン	19,424	15,893	23,056	24,146	18,258	20,508	22,411	16,488	18,700	19,285	18,030	17,631	233,830
要約書(閲覧)	93	116	313	144	48	482	52	62	92	107	95	108	1,712
印鑑証明	39,603	41,213	46,554	36,065	33,657	39,692	30,635	33,715	30,278	35,360	36,251	29,257	432,280
うちオンライン	15,381	15,827	12,687	10,011	12,285	14,094	8,002	14,166	7,568	12,769	14,689	8,954	146,433
地図等の写しの交付	0	0	0	0	0	0	0	0	0	0	0	0	0
うちオンライン	0	0	0	0	0	0	0	0	0	0	0	0	0
地図等の閲覧	0	0	0	0	0	0	0	0	0	0	0	0	0
その他	9	14	20	12	7	35	11	0	6	8	18	14	154
うちオンライン	7	4	1	3	3	3	3	0	3	1	2	4	34
合計	88,191	86,014	108,783	92,905	80,749	92,757	84,430	77,320	79,337	84,419	82,768	72,780	1,030,453

令和4年	R4.1	R4.2	R4.3	R4.4	R4.5	R4.6	R4.7	R4.8	R4.9	R4.10	R4.11	R4.12	合計
登記事項証明書	46,480	45,944	54,724	56,443	50,974	53,822	49,829	45,796	45,762	44,857	44,319	43,640	582,590
うちオンライン	18,113	17,342	21,271	22,114	19,945	22,709	21,896	19,188	18,569	18,689	17,501	18,225	235,562
要約書(閲覧)	23	204	103	265	215	336	76	80	155	119	75	29	1,680
印鑑証明	38,378	37,971	36,628	37,330	31,671	40,666	41,239	33,902	28,608	26,077	26,165	25,502	404,137
うちオンライン	16,445	16,318	11,058	14,508	11,348	17,319	19,167	13,515	7,255	4,299	4,971	4,276	140,479
地図等の写しの交付	0	0	0	0	0	0	0	0	0	0	0	0	0
うちオンライン	0	0	0	0	0	0	0	0	0	0	0	0	0
地図等の閲覧	0	0	0	0	0	0	0	0	0	0	0	0	0
その他	15	33	19	19	15	13	20	15	17	13	21	9	209
うちオンライン	4	1	9	12	3	2	2	0	1	3	3	1	41
合計	84,896	84,152	91,474	94,057	82,875	94,837	91,164	79,793	74,542	71,066	70,580	69,180	988,616



局名	大阪法務局①
庁名	天王寺出張所
登記所外証明書 発行請求機 設置場所	
備考	

包括的民間委託を実施した年度

1 従来の実施に要した経費(法務局証明サービスセンターに係る経費を含む)

(単位:千円)

	平成30年度	令和元年度	令和2年度上半期	令和2年度下半期	令和3年度	令和4年度
委託費	55,516	50,280	25,371	26,031	52,063	52,063
物件費	0	0	0	0	0	0
計(a)	55,516	50,280	25,371	26,031	52,063	52,063
参考値(b) 減価償却費	0	0	0	0	0	0
(a)+(b)	55,516	50,280	25,371	26,031	52,063	52,063

2 従来の実施に要した人員(法務局証明サービスセンターに係る人員を含む)

(単位:人)

	平成30年度	令和元年度	令和2年度上半期	令和2年度下半期	令和3年度	令和4年度
業務委託職員	17.1	16.2	16.0	13.1	14.8	16.0

3 従来の実施方法等(従来業務実施における取扱数量)

(1) 乙号事件数(法務局証明サービスセンターに係る乙号事件数を含む) 次業のとおりに

(2) 郵送請求受取数

R4.1	R4.2	R4.3	R4.4	R4.5	R4.6	R4.7	R4.8	R4.9	R4.10	R4.11	R4.12	合計
225	239	167	211	192	223	205	221	211	209	194	183	2,480

(3) 閉鎖登記簿・地図等の交付/閲覧の件数(令和5年2月の1日当たりの平均的な件数)

(4) 乙号事件数の曜日別動向(令和4年度の平均的な割合)

	交付	閲覧
閉鎖登記簿(不動産)	79.8	1.2
閉鎖登記簿(商業・法人)	0.0	0.0
旧土地台帳	15.8	5.6
和紙公園(※)	1.8	1.3

月	火	水	木	金
18%	29%	28%	7%	18%

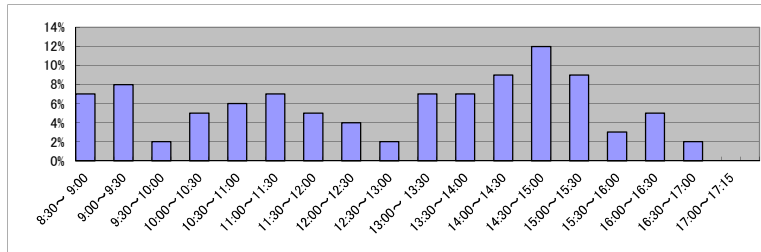
(5) 登記情報及び地図情報の電子データによる提供数

	令和2年		令和3年		令和4年	
	登記	地図	登記	地図	登記	地図
件数	0	0	0	0	0	0
筆個数	0	0	0	0	0	0

(※) 閉鎖された地図に準ずる図面のうち和紙で調製された旧土地台帳附属地図等

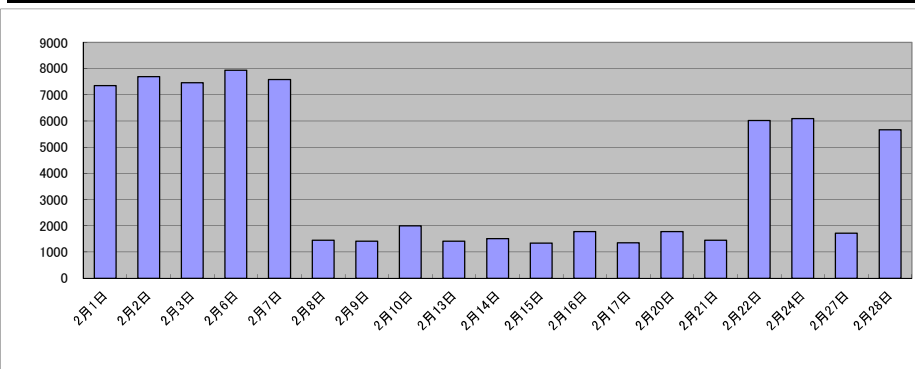
(6) 請求書枚数の時間別動向(令和4年度の平均的な割合)

8:30~9:00	7%	9:00~9:30	8%	9:30~10:00	2%	10:00~10:30	5%	10:30~11:00	6%	11:00~11:30	7%
11:30~12:00	5%	12:00~12:30	4%	12:30~13:00	2%	13:00~13:30	7%	13:30~14:00	7%	14:00~14:30	9%
14:30~15:00	12%	15:00~15:30	9%	15:30~16:00	3%	16:00~16:30	5%	16:30~17:00	2%	17:00~17:15	0%



(7) 乙号事件数の日別動向(令和5年2月)

2月1日	2月2日	2月3日	2月6日	2月7日	2月8日	2月9日	2月10日	2月13日	2月14日	2月15日	2月16日	2月17日	2月20日	2月21日	2月22日	2月24日	2月27日	2月28日
7343	7691	7455	7942	7584	1449	1410	2000	1417	1517	1344	1783	1350	1787	1453	6016	6094	1715	5668



庁名	大阪法務局①天王寺出張所											
----	--------------	--	--	--	--	--	--	--	--	--	--	--

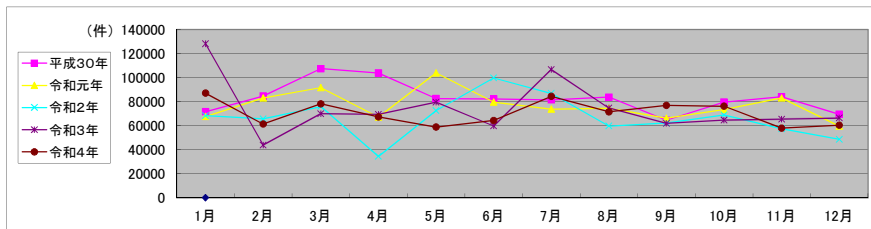
平成30年	H30.1	H30.2	H30.3	H30.4	H30.5	H30.6	H30.7	H30.8	H30.9	H30.10	H30.11	H30.12	合計
登記事項証明書	23,959	26,826	27,297	26,217	26,785	24,440	25,596	25,076	20,576	26,542	24,174	22,530	300,018
うちオンライン	6,552	6,512	7,365	8,119	6,583	6,070	7,156	6,539	5,051	7,287	7,131	6,521	80,886
要約書(閲覧)	38,942	48,556	69,642	69,373	46,567	48,270	46,053	49,552	35,498	43,091	49,955	38,290	583,789
印鑑証明	5,509	5,716	6,712	4,938	5,811	5,653	5,654	5,409	5,247	6,178	5,799	5,161	67,787
うちオンライン	13	6	48	7	5	28	6	23	5	12	5	8	166
地図等の写しの交付	2,901	3,320	3,474	3,136	3,145	3,535	3,828	3,436	2,922	3,419	3,774	3,174	40,064
うちオンライン	350	417	433	418	394	345	378	323	291	412	350	337	4,448
地図等の閲覧	219	248	286	217	309	282	360	249	256	305	269	290	3,290
その他	16	9	6	3	3	5	4	6	15	6	2	3	78
うちオンライン	2	0	0	0	1	0	1	3	9	2	0	0	18
合計	71,546	84,675	107,417	103,884	82,620	82,185	81,495	83,728	64,514	79,541	83,973	69,448	995,026

令和元年	H31.1	H31.2	H31.3	H31.4	R1.5	R1.6	R1.7	R1.8	R1.9	R1.10	R1.11	R1.12	合計
登記事項証明書	23,316	25,310	26,593	33,828	22,563	22,764	25,719	22,501	21,262	25,748	23,622	21,811	295,037
うちオンライン	5,781	6,393	6,670	7,204	6,474	6,275	6,926	6,083	5,430	7,674	6,629	5,695	77,234
要約書(閲覧)	36,161	48,460	54,845	24,962	72,396	47,580	38,652	42,969	35,342	38,550	50,063	28,989	518,969
印鑑証明	5,384	5,536	7,091	5,196	5,748	5,637	6,001	5,259	5,898	5,832	5,459	5,581	68,622
うちオンライン	7	25	9	2	15	8	8	10	17	7	5	5	118
地図等の写しの交付	2,598	3,436	2,907	2,892	2,906	3,397	3,167	3,331	3,430	3,017	3,583	2,950	37,614
うちオンライン	343	429	374	427	399	362	508	307	375	297	404	322	4,547
地図等の閲覧	221	238	244	280	275	283	273	399	254	300	261	196	3,224
その他	3	8	4	1	3	6	6	2	6	9	3	8	59
うちオンライン	0	0	0	0	0	0	0	0	2	0	0	0	2
合計	67,683	82,988	91,684	67,159	103,891	79,667	73,818	74,461	66,192	73,456	82,991	59,535	923,525

令和2年	R2.1	R2.2	R2.3	R2.4	R2.5	R2.6	R2.7	R2.8	R2.9	R2.10	R2.11	R2.12	合計
登記事項証明書	22,676	21,755	26,749	22,704	19,331	30,003	23,133	21,616	21,837	22,933	19,936	20,150	272,823
うちオンライン	6,464	6,854	7,611	6,341	4,686	7,354	5,693	5,185	5,280	6,747	5,744	5,788	73,747
要約書(閲覧)	36,913	35,567	37,580	883	43,164	57,871	52,657	29,101	30,682	36,486	28,821	19,432	409,157
印鑑証明	5,747	5,593	8,516	8,480	8,045	8,534	7,653	5,917	6,207	6,417	6,037	5,729	82,875
うちオンライン	11	17	17	16	2	5	5	1	11	8	22	12	127
地図等の写しの交付	2,761	2,543	2,794	2,230	1,863	3,022	3,105	2,944	3,223	2,752	2,535	3,090	32,862
うちオンライン	362	325	418	371	305	412	398	309	369	364	381	398	4,412
地図等の閲覧	214	202	299	178	126	253	263	145	208	201	206	186	2,481
その他	0	8	7	3	1	10	1	3	3	2	3	1	42
うちオンライン	0	0	0	0	0	0	0	0	0	1	0	0	1
合計	68,311	65,668	75,945	34,478	72,530	99,693	86,812	59,726	62,160	68,791	57,538	48,588	800,240

令和3年	R3.1	R3.2	R3.3	R3.4	R3.5	R3.6	R3.7	R3.8	R3.9	R3.10	R3.11	R3.12	合計
登記事項証明書	20,609	21,444	28,018	23,070	20,935	25,406	21,165	21,623	21,175	22,456	22,369	21,270	269,540
うちオンライン	5,627	6,300	7,609	6,213	5,727	6,464	6,307	5,843	5,569	7,380	5,613	6,123	74,775
要約書(閲覧)	99,723	13,283	30,331	37,420	50,748	24,848	77,924	44,695	32,191	34,500	34,540	37,346	517,549
印鑑証明	5,535	6,584	8,374	5,646	5,317	5,991	5,290	5,070	5,652	5,164	5,366	5,254	69,243
うちオンライン	10	14	36	25	7	16	12	18	226	157	206	233	960
地図等の写しの交付	2,115	2,366	2,942	3,121	2,385	3,255	2,235	3,074	2,720	2,225	2,897	2,336	31,671
うちオンライン	314	321	421	415	375	424	367	352	345	372	387	415	4,508
地図等の閲覧	109	127	286	163	169	244	221	217	189	288	151	166	2,330
その他	2	3	1	7	5	2	3	6	2	7	2	5	45
うちオンライン	2	0	0	0	0	0	0	0	0	2	0	0	4
合計	128,093	43,807	69,952	69,427	79,559	59,746	106,838	74,685	61,929	64,640	65,325	66,377	890,378

令和4年	R4.1	R4.2	R4.3	R4.4	R4.5	R4.6	R4.7	R4.8	R4.9	R4.10	R4.11	R4.12	合計
登記事項証明書	20,529	20,942	23,903	21,753	21,317	23,233	20,007	20,192	21,499	18,987	19,892	21,545	253,799
うちオンライン	6,242	5,819	7,457	5,721	5,613	6,759	5,761	5,689	5,926	6,125	6,629	6,832	74,573
要約書(閲覧)	58,931	32,952	45,214	38,108	29,834	31,571	56,228	43,167	46,529	49,390	29,932	31,443	493,299
印鑑証明	5,370	5,218	6,773	5,266	5,049	5,885	5,495	5,400	6,118	5,703	5,736	5,442	67,455
うちオンライン	138	209	340	198	188	279	167	224	278	284	302	291	2,898
地図等の写しの交付	2,052	2,155	1,998	1,994	2,391	3,473	2,601	2,610	2,582	2,095	2,334	1,918	28,203
うちオンライン	375	297	388	272	348	355	364	378	351	401	440	476	4,445
地図等の閲覧	178	131	190	154	194	160	33	52	48	47	60	19	1,266
その他	2	10	5	5	3	1	9	5	10	4	1	4	59
うちオンライン	0	0	0	0	0	0	0	0	0	0	0	0	0
合計	87,062	61,408	78,083	67,280	58,788	64,323	84,373	71,426	76,786	76,226	57,955	60,371	844,081



局名	大阪法務局①
庁名	堺支局
登記所外証明書 発行請求機 設置場所	
備考	

包括的民間委託を実施した年度

1 従来の実施に要した経費(法務局証明サービスセンターに係る経費を含む)

(単位:千円)

	平成30年度	令和元年度	令和2年度上半期	令和2年度下半期	令和3年度	令和4年度
委託費	47,262	46,717	23,572	24,186	48,373	48,373
物件費	0	0	0	0	0	0
計(a)	47,262	46,717	23,572	24,186	48,373	48,373
参考値(b) 減価償却費	0	0	0	0	0	0
(a)+(b)	47,262	46,717	23,572	24,186	48,373	48,373

2 従来の実施に要した人員(法務局証明サービスセンターに係る人員を含む)

(単位:人)

	平成30年度	令和元年度	令和2年度上半期	令和2年度下半期	令和3年度	令和4年度
業務委託職員	16.2	14.7	13.7	14.2	15.7	15.4

3 従来の実施方法等(従来業務実施における取扱数量)

(1) 乙号事件数(法務局証明サービスセンターに係る乙号事件数を含む) 次業のとおり

(2) 郵送請求受取数

R4.1	R4.2	R4.3	R4.4	R4.5	R4.6	R4.7	R4.8	R4.9	R4.10	R4.11	R4.12	合計
279	259	303	314	274	327	271	334	239	251	301	287	3,439

(3) 閉鎖登記簿・地図等の交付/閲覧の件数(令和5年2月の1日当たりの平均的な件数)

(4) 乙号事件数の曜日別動向(令和4年度の平均的な割合)

	交付	閲覧
閉鎖登記簿(不動産)	47.1	22.4
閉鎖登記簿(商業・法人)	10.9	0.0
旧土地台帳	13.4	2.3
和紙公園(※)	5.9	2.4

月	火	水	木	金
23%	26%	13%	14%	24%

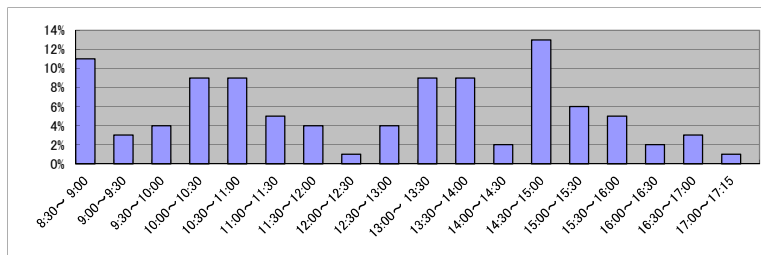
(5) 登記情報及び地図情報の電子データによる提供数

	令和2年		令和3年		令和4年	
	登記	地図	登記	地図	登記	地図
件数	2	2	29	0	18	78
筆個数	244,996		17,941		26,050	

(※) 閉鎖された地図に準ずる図面のうち和紙で調製された旧土地台帳附属地図等

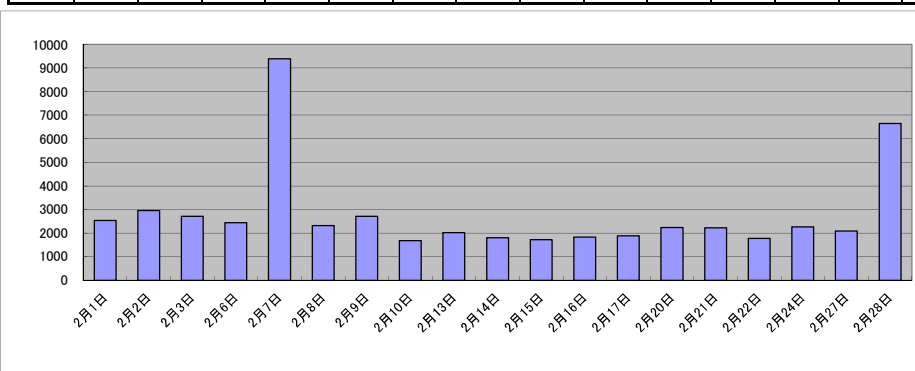
(6) 請求書枚数の時間別動向(令和4年度の平均的な割合)

8:30~9:00	9:00~9:30	9:30~10:00	10:00~10:30	10:30~11:00	11:00~11:30
11%	3%	4%	9%	9%	5%
11:30~12:00	12:00~12:30	12:30~13:00	13:00~13:30	13:30~14:00	14:00~14:30
4%	1%	4%	9%	9%	2%
14:30~15:00	15:00~15:30	15:30~16:00	16:00~16:30	16:30~17:00	17:00~17:15
13%	6%	5%	2%	3%	1%



(7) 乙号事件数の日別動向(令和5年2月)

2月1日	2月2日	2月3日	2月6日	2月7日	2月8日	2月9日	2月10日	2月13日	2月14日	2月15日	2月16日	2月17日	2月20日	2月21日	2月22日	2月24日	2月27日	2月28日
2538	2960	2707	2438	9391	2317	2715	1681	2021	1797	1722	1824	1884	2239	2219	1768	2257	2085	6645



庁名	大阪法務局①堺支局											
----	-----------	--	--	--	--	--	--	--	--	--	--	--

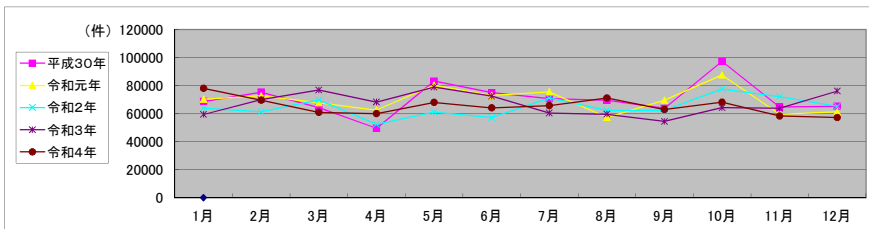
平成30年	H30.1	H30.2	H30.3	H30.4	H30.5	H30.6	H30.7	H30.8	H30.9	H30.10	H30.11	H30.12	合計
登記事項証明書	25,188	28,907	29,974	25,647	32,897	29,410	27,888	30,523	22,312	30,793	28,532	26,232	338,303
うちオンライン	7,222	7,448	7,921	7,627	7,582	7,864	8,046	7,244	5,925	8,886	7,824	7,970	91,559
要約書(閲覧)	32,936	34,903	21,357	13,752	39,012	33,786	31,636	26,911	31,634	54,304	24,634	28,387	373,252
印鑑証明	6,112	6,373	7,721	5,868	6,370	6,374	6,518	6,055	5,812	6,946	6,378	5,937	76,464
うちオンライン	81	161	84	79	43	105	84	88	100	102	86	122	1,135
地図等の写しの交付	4,110	4,722	4,775	4,015	4,602	4,660	4,135	5,705	3,703	5,061	4,752	4,391	54,631
うちオンライン	422	442	476	427	471	444	457	413	347	434	414	431	5,178
地図等の閲覧	369	349	392	265	290	770	537	344	289	258	305	221	4,389
その他	10	1	4	7	5	2	5	2	2	4	8	5	55
うちオンライン	0	0	1	1	0	0	2	2	0	0	0	0	6
合計	68,725	75,255	64,223	49,554	83,176	75,002	70,719	69,540	63,752	97,366	64,609	65,173	847,094

令和元年	H31.1	H31.2	H31.3	H31.4	R1.5	R1.6	R1.7	R1.8	R1.9	R1.10	R1.11	R1.12	合計
登記事項証明書	27,680	26,446	28,480	25,034	30,211	31,625	34,568	28,389	26,129	31,950	29,436	26,433	346,381
うちオンライン	7,628	6,932	7,854	7,739	8,400	8,660	9,643	7,210	7,044	9,137	7,595	9,508	97,350
要約書(閲覧)	31,583	34,811	27,027	27,236	39,022	29,930	28,634	16,808	31,489	43,409	18,835	24,444	353,228
印鑑証明	6,635	6,626	7,739	6,121	6,380	6,735	7,506	6,144	6,868	6,898	6,563	6,435	80,650
うちオンライン	80	69	137	104	96	111	89	107	102	91	74	73	1,133
地図等の写しの交付	4,234	4,529	4,396	3,944	4,303	4,415	4,537	5,664	4,405	4,881	4,501	3,810	53,619
うちオンライン	338	345	478	393	405	429	474	448	435	412	487	350	4,994
地図等の閲覧	272	303	229	192	305	325	300	298	674	391	223	280	3,792
その他	6	1	5	4	3	4	1	1	7	6	11	5	54
うちオンライン	0	1	0	0	0	1	0	0	0	1	0	0	3
合計	70,410	72,716	67,876	62,531	80,224	73,034	75,546	57,304	69,572	87,535	59,569	61,407	837,724

令和2年	R2.1	R2.2	R2.3	R2.4	R2.5	R2.6	R2.7	R2.8	R2.9	R2.10	R2.11	R2.12	合計
登記事項証明書	25,313	24,369	30,880	23,829	23,294	38,637	29,208	26,600	29,273	28,313	25,409	28,492	333,617
うちオンライン	8,110	6,743	8,596	6,842	5,613	10,213	8,865	6,582	7,387	8,421	7,103	7,968	92,443
要約書(閲覧)	28,190	26,426	25,056	17,245	24,813	4,009	29,414	23,894	21,029	36,202	34,662	25,935	296,875
印鑑証明	6,726	6,626	9,733	8,216	9,708	9,909	8,383	6,701	7,793	8,177	7,110	6,767	95,849
うちオンライン	94	109	116	46	55	84	61	51	77	67	61	65	886
地図等の写しの交付	3,361	3,650	4,004	2,977	3,220	4,439	3,914	4,915	4,140	4,578	4,569	3,812	47,579
うちオンライン	350	376	445	407	303	422	432	369	409	433	329	458	4,733
地図等の閲覧	267	193	178	116	141	162	216	163	167	214	214	155	2,186
その他	4	2	4	2	1	4	0	1	2	2	1	2	25
うちオンライン	0	0	0	0	0	0	0	0	1	0	0	0	1
合計	63,861	61,266	69,855	52,385	61,177	57,160	71,135	62,274	62,404	77,486	71,965	65,163	776,131

令和3年	R3.1	R3.2	R3.3	R3.4	R3.5	R3.6	R3.7	R3.8	R3.9	R3.10	R3.11	R3.12	合計
登記事項証明書	26,016	26,585	32,762	30,035	25,431	30,741	30,559	27,784	26,300	28,013	26,838	26,666	337,730
うちオンライン	7,349	6,688	8,952	8,814	7,910	8,986	8,281	7,999	7,505	8,365	8,276	8,068	97,193
要約書(閲覧)	22,850	31,983	30,413	26,929	44,209	29,816	19,785	20,482	17,220	25,962	26,712	39,865	336,226
印鑑証明	6,755	7,629	9,602	6,555	5,769	7,306	5,878	6,085	6,277	6,095	6,198	5,984	80,133
うちオンライン	84	109	64	107	94	74	70	69	99	75	78	91	1,014
地図等の写しの交付	3,605	3,586	3,920	4,520	3,389	4,456	4,126	5,157	4,506	4,145	4,076	3,352	48,838
うちオンライン	318	329	418	384	360	411	357	337	423	439	396	350	4,522
地図等の閲覧	145	149	145	214	96	154	124	93	153	79	102	149	1,603
その他	2	3	8	3	5	2	0	1	2	5	1	1	33
うちオンライン	0	0	0	0	0	2	0	0	0	0	0	1	3
合計	59,373	69,935	76,850	68,256	78,899	72,475	60,472	59,602	54,458	64,299	63,927	76,017	804,563

令和4年	R4.1	R4.2	R4.3	R4.4	R4.5	R4.6	R4.7	R4.8	R4.9	R4.10	R4.11	R4.12	合計
登記事項証明書	26,108	25,484	29,588	27,309	27,259	32,170	28,754	28,010	25,130	25,594	24,901	23,961	324,268
うちオンライン	7,883	7,697	9,895	8,294	7,642	8,260	7,972	7,865	6,854	7,535	7,453	7,308	94,658
要約書(閲覧)	42,030	34,116	19,523	22,474	30,904	20,946	26,592	31,192	27,273	31,317	22,277	23,052	331,696
印鑑証明	6,160	6,209	7,810	6,328	5,953	6,619	6,203	6,440	6,467	6,222	6,332	5,991	76,734
うちオンライン	87	85	89	87	128	104	196	164	106	135	168	144	1,493
地図等の写しの交付	3,560	3,692	3,786	3,779	3,847	4,180	4,055	5,311	3,739	4,715	4,689	4,081	49,434
うちオンライン	334	326	474	312	313	440	337	308	354	421	392	361	4,372
地図等の閲覧	137	119	183	135	114	196	161	145	367	317	97	122	2,093
その他	2	2	2	6	2	2	2	2	1	5	3	3	32
うちオンライン	0	1	0	0	0	0	0	0	0	4	0	0	5
合計	77,997	69,622	60,892	60,031	68,079	64,113	65,767	71,100	62,977	68,170	58,299	57,210	784,257



局名	大阪法務局①
庁名	富田林支局
登記所外証明書 発行請求機 設置場所	
備考	

包括的民間委託を実施した年度

1 従来の実施に要した経費(法務局証明サービスセンターに係る経費を含む)

(単位:千円)

	平成30年度	令和元年度	令和2年度上半期	令和2年度下半期	令和3年度	令和4年度
委託費	13,887	20,618	10,404	10,674	21,349	21,349
物件費	0	0	0	0	0	0
計(a)	13,887	20,618	10,404	10,674	21,349	21,349
参考値(b) 減価償却費	0	0	0	0	0	0
(a)+(b)	13,887	20,618	10,404	10,674	21,349	21,349

2 従来の実施に要した人員(法務局証明サービスセンターに係る人員を含む)

(単位:人)

	平成30年度	令和元年度	令和2年度上半期	令和2年度下半期	令和3年度	令和4年度
業務委託職員	6.8	5.9	6.6	6.7	5.4	6.0

3 従来の実施方法等(従来業務実施における取扱数量)

(1) 乙号事件数(法務局証明サービスセンターに係る乙号事件数を含む) 次業のとおり

(2) 郵送請求受取数

R4.1	R4.2	R4.3	R4.4	R4.5	R4.6	R4.7	R4.8	R4.9	R4.10	R4.11	R4.12	合計
50	68	46	48	49	38	50	46	56	45	42	32	570

(3) 閉鎖登記簿・地図等の交付/閲覧の件数(令和5年2月の1日当たりの平均的な件数)

(4) 乙号事件数の曜日別動向(令和4年度の平均的な割合)

	交付	閲覧
閉鎖登記簿(不動産)	12.4	232.4
閉鎖登記簿(商業・法人)	0.0	0.0
旧土地台帳	9.8	1.9
和紙公園(※)	2.1	0.9

月	火	水	木	金
18%	21%	26%	24%	11%

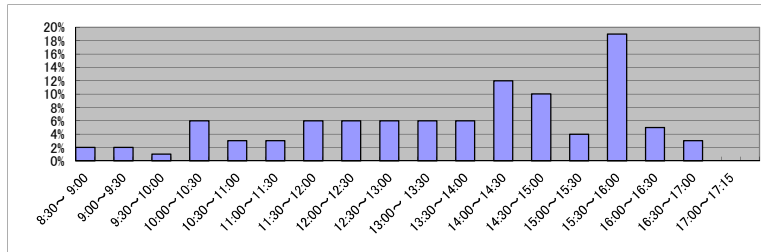
(5) 登記情報及び地図情報の電子データによる提供数

	令和2年		令和3年		令和4年	
	登記	地図	登記	地図	登記	地図
件数	2	0	2	0	3	0
筆個数	35,260		28,997		42,212	

(※)閉鎖された地図に準ずる図面のうち和紙で調製された旧土地台帳附属地図等

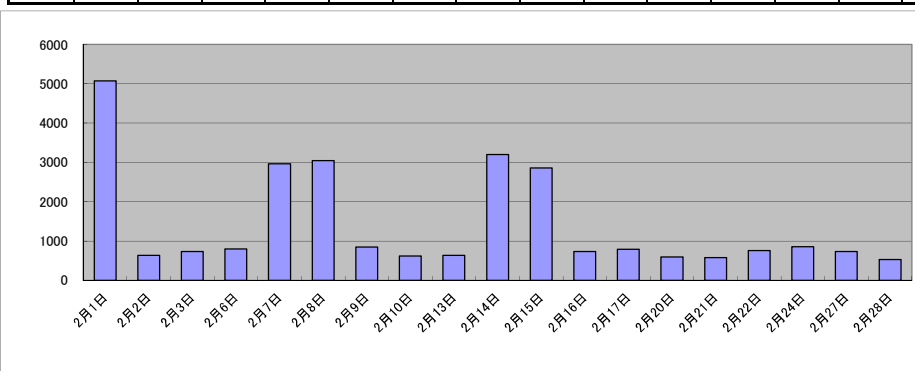
(6) 請求書枚数の時間別動向(令和4年度の平均的な割合)

8:30~9:00	9:00~9:30	9:30~10:00	10:00~10:30	10:30~11:00	11:00~11:30
2%	2%	1%	6%	3%	3%
11:30~12:00	12:00~12:30	12:30~13:00	13:00~13:30	13:30~14:00	14:00~14:30
6%	6%	6%	6%	6%	12%
14:30~15:00	15:00~15:30	15:30~16:00	16:00~16:30	16:30~17:00	17:00~17:15
10%	4%	19%	5%	3%	0%



(7) 乙号事件数の日別動向(令和5年2月)

2月1日	2月2日	2月3日	2月6日	2月7日	2月8日	2月9日	2月10日	2月13日	2月14日	2月15日	2月16日	2月17日	2月20日	2月21日	2月22日	2月24日	2月27日	2月28日
5069	636	728	789	2961	3044	846	615	635	3198	2855	728	788	590	577	750	851	733	524



庁名	大阪法務局①富田林支局											
----	-------------	--	--	--	--	--	--	--	--	--	--	--

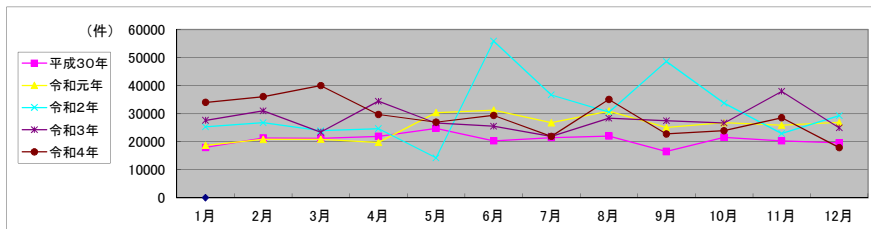
平成30年	H30.1	H30.2	H30.3	H30.4	H30.5	H30.6	H30.7	H30.8	H30.9	H30.10	H30.11	H30.12	合計
登記事項証明書	10,530	12,520	11,849	12,040	13,213	12,030	10,695	11,706	9,161	12,778	11,407	10,640	138,569
うちオンライン	2,143	3,270	2,552	2,738	2,568	2,612	2,387	2,585	1,911	2,770	2,427	2,731	30,694
要約書(閲覧)	3,456	3,985	4,006	5,252	7,084	3,351	6,176	5,990	3,399	3,489	4,041	4,822	55,051
印鑑証明	2,031	2,393	2,756	2,010	2,186	2,376	2,031	1,933	2,008	2,344	2,303	2,104	26,475
うちオンライン	5	1	6	0	2	2	0	6	2	2	2	0	28
地図等の写しの交付	1,815	2,277	2,427	2,476	2,165	2,406	2,504	2,323	1,764	2,379	2,062	1,902	26,500
うちオンライン	139	145	129	161	162	153	119	195	97	184	155	156	1,795
地図等の閲覧	127	113	165	136	116	160	96	79	136	559	533	74	2,294
その他	0	0	0	0	2	0	0	0	6	0	1	0	9
うちオンライン	0	0	0	0	2	0	0	0	0	0	0	0	2
合計	17,959	21,288	21,203	21,914	24,766	20,323	21,502	22,031	16,474	21,549	20,347	19,542	248,898

令和元年	H31.1	H31.2	H31.3	H31.4	R1.5	R1.6	R1.7	R1.8	R1.9	R1.10	R1.11	R1.12	合計
登記事項証明書	11,482	12,193	11,943	10,680	11,056	12,929	12,321	11,757	10,189	11,249	9,972	11,501	137,272
うちオンライン	2,709	2,623	3,123	2,710	2,135	2,173	2,481	2,065	2,696	2,419	2,162	2,714	30,010
要約書(閲覧)	3,030	3,473	4,117	4,953	14,906	13,599	10,074	14,693	10,547	11,450	11,395	11,514	113,751
印鑑証明	2,408	2,162	2,594	1,968	2,230	2,102	2,260	2,024	2,279	1,946	2,146	2,195	26,314
うちオンライン	3	5	0	1	2	0	2	2	6	8	5	2	36
地図等の写しの交付	1,647	1,749	1,967	2,010	2,080	2,469	1,959	2,304	1,862	2,008	2,244	1,579	23,878
うちオンライン	134	155	167	152	142	127	137	138	129	158	132	162	1,733
地図等の閲覧	136	1,231	277	94	67	116	99	99	163	91	124	61	2,558
その他	0	0	0	4	0	1	0	1	1	0	0	0	7
うちオンライン	0	0	0	0	0	0	0	1	0	0	0	0	1
合計	18,703	20,808	20,898	19,709	30,339	31,216	26,713	30,878	25,041	26,744	25,881	26,850	303,780

令和2年	R2.1	R2.2	R2.3	R2.4	R2.5	R2.6	R2.7	R2.8	R2.9	R2.10	R2.11	R2.12	合計
登記事項証明書	10,517	10,544	11,159	9,500	8,311	14,802	12,627	10,864	10,493	10,591	9,798	11,778	130,984
うちオンライン	2,096	2,006	2,353	1,855	1,734	2,542	2,063	1,958	2,011	2,400	1,991	2,625	25,634
要約書(閲覧)	11,094	12,234	8,245	11,188	1,759	35,643	19,025	15,272	33,803	19,059	9,068	13,293	189,683
印鑑証明	2,076	2,120	2,822	2,832	2,846	3,250	2,782	2,176	2,511	2,334	2,375	2,376	30,500
うちオンライン	2	1	11	3	4	6	3	2	13	4	11	13	73
地図等の写しの交付	1,516	1,741	1,581	1,081	1,289	2,088	2,138	2,125	1,721	1,672	1,615	1,823	20,390
うちオンライン	131	184	169	152	91	162	127	162	131	195	135	119	1,758
地図等の閲覧	128	111	80	59	55	94	85	83	91	73	67	60	986
その他	0	0	0	0	0	0	0	1	0	0	0	0	1
うちオンライン	0	0	0	0	0	0	0	0	0	0	0	0	0
合計	25,331	26,750	23,887	24,660	14,260	55,877	36,657	30,521	48,619	33,729	22,923	29,330	372,544

令和3年	R3.1	R3.2	R3.3	R3.4	R3.5	R3.6	R3.7	R3.8	R3.9	R3.10	R3.11	R3.12	合計
登記事項証明書	10,099	12,080	12,154	10,326	9,914	11,447	9,853	10,249	11,164	13,137	11,746	10,385	132,554
うちオンライン	2,270	1,840	2,896	2,310	1,700	2,287	1,779	2,188	2,176	2,213	2,212	2,629	26,500
要約書(閲覧)	13,505	14,842	6,289	20,340	12,733	9,396	7,951	14,149	12,433	8,780	22,014	11,246	153,678
印鑑証明	2,448	2,563	3,174	2,154	2,074	2,202	2,110	2,025	2,059	1,974	2,366	1,934	27,083
うちオンライン	20	19	15	16	16	15	14	6	22	7	13	33	196
地図等の写しの交付	1,485	1,481	1,681	1,528	1,828	2,378	1,547	1,886	1,758	2,729	1,714	1,325	21,340
うちオンライン	124	119	182	182	123	185	145	118	126	119	170	169	1,762
地図等の閲覧	66	74	82	73	60	51	434	62	64	28	61	47	1,102
その他	0	1	2	0	0	0	0	1	0	1	1	0	6
うちオンライン	0	0	0	0	0	0	0	0	0	0	0	0	0
合計	27,603	31,041	23,382	34,421	26,609	25,474	21,895	28,372	27,478	26,649	37,902	24,937	335,763

令和4年	R4.1	R4.2	R4.3	R4.4	R4.5	R4.6	R4.7	R4.8	R4.9	R4.10	R4.11	R4.12	合計
登記事項証明書	12,008	9,833	11,811	10,309	11,121	12,616	10,566	11,637	10,366	10,176	10,907	9,821	131,171
うちオンライン	2,168	2,079	2,783	2,388	2,674	3,097	2,971	3,192	2,728	2,891	3,362	3,415	33,748
要約書(閲覧)	18,110	22,490	24,306	16,103	11,929	12,784	7,244	19,936	8,722	10,431	13,657	4,473	170,185
印鑑証明	2,178	2,251	2,457	2,068	1,863	2,157	2,014	1,972	2,033	2,000	2,226	1,903	25,122
うちオンライン	27	27	16	15	24	9	25	27	12	16	26	13	237
地図等の写しの交付	1,688	1,406	1,339	1,176	2,008	1,757	1,965	1,477	1,515	1,246	1,692	1,629	18,898
うちオンライン	103	125	139	120	154	192	153	155	188	126	158	135	1,748
地図等の閲覧	49	58	80	54	54	81	67	72	79	51	57	46	748
その他	0	0	1	3	2	0	0	2	0	5	0	0	13
うちオンライン	0	0	0	0	1	0	0	0	0	0	0	0	1
合計	34,033	36,038	39,994	29,713	26,977	29,395	21,856	35,096	22,715	23,909	28,539	17,872	346,137



局名	大阪法務局①
庁名	岸和田支局
登記所外証明書 発行請求機 設置場所	
備考	

包括的民間委託を実施した年度

1 従来の実施に要した経費(法務局証明サービスセンターに係る経費を含む)

(単位:千円)

	平成30年度	令和元年度	令和2年度上半期	令和2年度下半期	令和3年度	令和4年度
委託費	26,033	27,837	14,046	14,412	28,824	28,824
物件費	0	0	0	0	0	0
計(a)	26,033	27,837	14,046	14,412	28,824	28,824
参考値(b) 減価償却費	0	0	0	0	0	0
(a)+(b)	26,033	27,837	14,046	14,412	28,824	28,824

2 従来の実施に要した人員(法務局証明サービスセンターに係る人員を含む)

(単位:人)

	平成30年度	令和元年度	令和2年度上半期	令和2年度下半期	令和3年度	令和4年度
業務委託職員	12.3	11.0	10.2	11.0	10.4	11.2

3 従来の実施方法等(従来業務実施における取扱数量)

(1) 乙号事件数(法務局証明サービスセンターに係る乙号事件数を含む) 次業のとおり

(2) 郵送請求受取数

R4.1	R4.2	R4.3	R4.4	R4.5	R4.6	R4.7	R4.8	R4.9	R4.10	R4.11	R4.12	合計
142	133	151	146	144	163	148	165	188	136	142	142	1,800

(3) 閉鎖登記簿・地図等の交付/閲覧の件数(令和5年2月の1日当たりの平均的な件数)

(4) 乙号事件数の曜日別動向(令和4年度の平均的な割合)

	交付	閲覧
閉鎖登記簿(不動産)	14.2	1.6
閉鎖登記簿(商業・法人)	0.0	0.0
旧土地台帳	16.7	7.2
和紙公園(※)	2.2	1.2

月	火	水	木	金
21%	28%	19%	18%	14%

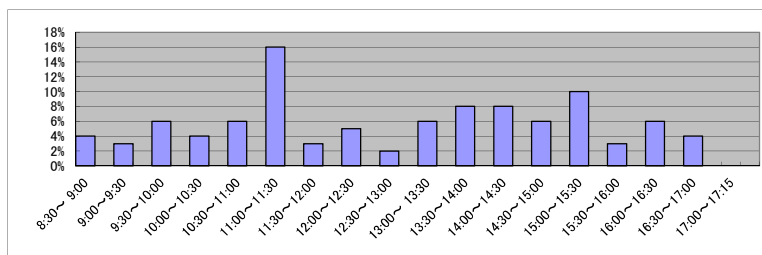
(5) 登記情報及び地図情報の電子データによる提供数

	令和2年		令和3年		令和4年	
	登記	地図	登記	地図	登記	地図
件数	7	5	13	21	10	13
筆個数	250,174		462,615		419,124	

(※) 閉鎖された地図に準ずる図面のうち和紙で調製された旧土地台帳附属地図等

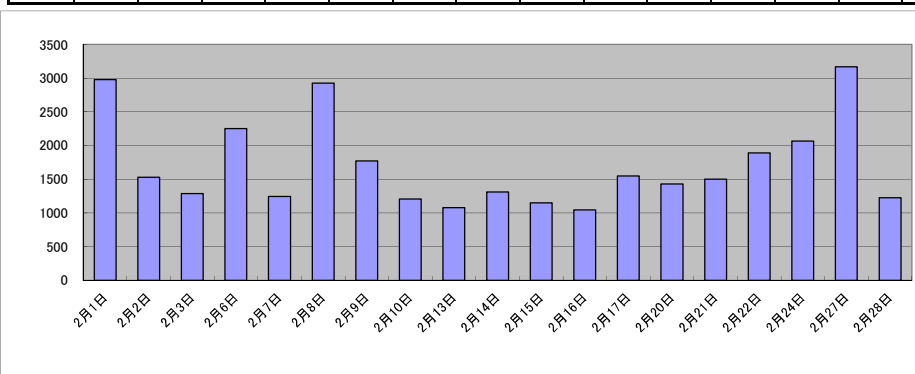
(6) 請求書枚数の時間別動向(令和4年度の平均的な割合)

8:30~9:00	9:00~9:30	9:30~10:00	10:00~10:30	10:30~11:00	11:00~11:30
4%	3%	6%	4%	6%	16%
11:30~12:00	12:00~12:30	12:30~13:00	13:00~13:30	13:30~14:00	14:00~14:30
3%	5%	2%	6%	8%	8%
14:30~15:00	15:00~15:30	15:30~16:00	16:00~16:30	16:30~17:00	17:00~17:15
6%	10%	3%	6%	4%	0%



(7) 乙号事件数の日別動向(令和5年2月)

2月1日	2月2日	2月3日	2月6日	2月7日	2月8日	2月9日	2月10日	2月13日	2月14日	2月15日	2月16日	2月17日	2月20日	2月21日	2月22日	2月24日	2月27日	2月28日
2977	1526	1284	2253	1243	2927	1771	1206	1076	1309	1146	1043	1545	1426	1502	1891	2068	3169	1226



局名	大阪法務局②全体 (北、池田、北大阪、枚方、守口、東大阪)	登記所外証明書 発行請求機設置庁		

包括的民間委託を実施した年度

1 従来の実施に要した経費

民間委託実施庁:北・池田・枚方・守口・北大阪・東大阪

(単位:千円)

	平成30年度	令和元年度	令和2年度上半期	令和2年度下半期	令和3年度	令和4年度
委託費	251,098	253,322	127,772	130,405	261,246	261,246

2 従来の実施に要した人員

民間委託実施庁:北・池田・枚方・守口・北大阪・東大阪

(単位:人)

	平成30年度	令和元年度	令和2年度上半期	令和2年度下半期	令和3年度	令和4年度
業務委託職員	77.4	82.2	74.7	73.3	71.2	72.9

局名	大阪法務局②
庁名	北出張所
登記所外証明書 発行請求機 設置場所	
備考	

包括的民間委託を実施した年度

1 従来の実施に要した経費(法務局証明サービスセンターに係る経費を含む)

(単位:千円)

	平成30年度	令和元年度	令和2年度上半期	令和2年度下半期	令和3年度	令和4年度
委託費	75,664	112,595	56,792	57,962	116,118	116,118
物件費	0	0	0	0	0	0
計(a)	75,664	112,595	56,792	57,962	116,118	116,118
参考値(b) 減価償却費	0	0	0	0	0	0
(a)+(b)	75,664	112,595	56,792	57,962	116,118	116,118

2 従来の実施に要した人員(法務局証明サービスセンターに係る人員を含む)

(単位:人)

	平成30年度	令和元年度	令和2年度上半期	令和2年度下半期	令和3年度	令和4年度
業務委託職員	21.8	25.2	20.9	20.5	19.4	19.7

3 従来の実施方法等(従来業務実施における取扱数量)

(1) 乙号事件数(法務局証明サービスセンターに係る乙号事件数を含む) 次業のとおり

(2) 郵送請求受取数

R4.1	R4.2	R4.3	R4.4	R4.5	R4.6	R4.7	R4.8	R4.9	R4.10	R4.11	R4.12	合計
255	226	242	260	218	272	217	278	237	234	232	230	2,901

(3) 閉鎖登記簿・地図等の交付/閲覧の件数(令和5年2月の1日当たりの平均的な件数)

(4) 乙号事件数の曜日別動向(令和4年度の平均的な割合)

	交付	閲覧
閉鎖登記簿(不動産)	56.5	283.5
閉鎖登記簿(商業・法人)	0.0	0.0
旧土地台帳	30.9	3.3
和紙公園(※)	2.7	2.6

月	火	水	木	金
29%	21%	8%	21%	21%

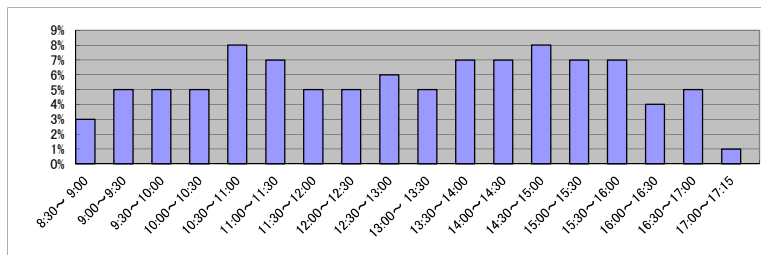
(5) 登記情報及び地図情報の電子データによる提供数

	令和2年		令和3年		令和4年	
	登記	地図	登記	地図	登記	地図
件数	3	0	3	4	0	0
筆個数	149,032		2,941		0	

(※) 閉鎖された地図に準ずる図面のうち和紙で調製された旧土地台帳附属地図等

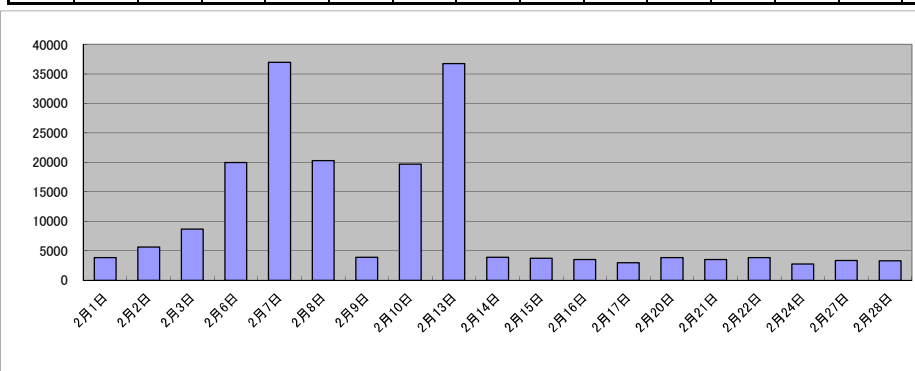
(6) 請求書枚数の時間別動向(令和4年度の平均的な割合)

8:30~9:00	9:00~9:30	9:30~10:00	10:00~10:30	10:30~11:00	11:00~11:30
	3%	5%	5%	5%	7%
11:30~12:00	5%	5%	6%	5%	7%
14:30~15:00	8%	7%	7%	4%	5%
					1%



(7) 乙号事件数の日別動向(令和5年2月)

2月1日	2月2日	2月3日	2月6日	2月7日	2月8日	2月9日	2月10日	2月13日	2月14日	2月15日	2月16日	2月17日	2月20日	2月21日	2月22日	2月24日	2月27日	2月28日
3842	5646	8665	19987	36943	20309	3883	19679	36731	3872	3738	3538	2990	3825	3529	3827	2733	3319	3294



庁名	大阪法務局②北出張所											
----	------------	--	--	--	--	--	--	--	--	--	--	--

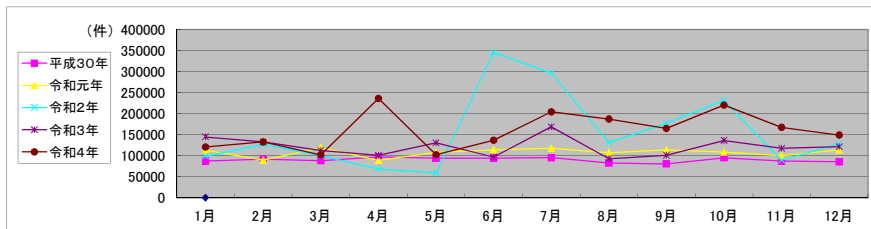
平成30年	H30.1	H30.2	H30.3	H30.4	H30.5	H30.6	H30.7	H30.8	H30.9	H30.10	H30.11	H30.12	合計
登記事項証明書	52,586	54,480	58,876	60,372	63,607	55,982	59,563	54,052	47,700	62,440	55,945	54,498	680,101
うちオンライン	19,966	19,080	22,812	26,208	24,655	21,138	23,042	18,783	16,713	22,868	20,199	20,295	255,759
要約書(閲覧)	20,751	22,491	12,531	21,993	15,823	22,298	21,298	12,565	19,066	16,876	15,975	16,045	217,712
印鑑証明	9,062	9,053	10,474	8,852	8,753	9,548	8,781	8,040	8,430	9,921	9,263	8,646	108,823
うちオンライン	876	618	1,099	804	721	1,079	301	607	625	960	871	977	9,538
地図等の写しの交付	4,480	5,464	6,079	5,577	5,739	6,338	5,269	7,580	4,746	5,482	5,388	5,864	68,006
うちオンライン	739	603	815	647	794	636	796	625	570	632	534	572	7,963
地図等の閲覧	216	195	234	168	197	188	234	220	191	209	258	240	2,550
その他	4	6	15	19	13	20	11	12	15	7	8	8	138
うちオンライン	2	2	3	8	2	1	4	3	1	1	3	2	32
合計	87,099	91,689	88,209	96,981	94,132	94,374	95,156	82,469	80,148	94,935	86,837	85,301	1,077,330

令和元年	H31.1	H31.2	H31.3	H31.4	R1.5	R1.6	R1.7	R1.8	R1.9	R1.10	R1.11	R1.12	合計
登記事項証明書	55,489	52,490	59,629	59,195	51,159	55,542	58,104	53,615	51,507	58,035	56,499	54,072	665,336
うちオンライン	20,289	19,037	23,108	26,914	20,438	21,866	25,088	19,364	19,108	23,058	20,367	22,025	260,662
要約書(閲覧)	43,430	22,312	42,470	15,565	43,522	42,285	45,843	37,777	47,854	36,279	27,080	45,656	450,073
印鑑証明	9,168	9,569	11,478	8,683	8,224	9,693	8,595	7,865	9,331	8,856	9,082	8,459	109,003
うちオンライン	695	798	1,212	583	734	1,454	434	647	986	636	1,212	652	10,043
地図等の写しの交付	4,899	4,814	5,658	4,944	4,448	6,341	4,672	7,937	5,132	5,294	7,134	5,623	66,896
うちオンライン	659	493	652	619	486	562	505	470	589	553	620	668	6,876
地図等の閲覧	170	204	196	202	216	185	186	148	242	310	181	205	2,445
その他	17	7	19	11	9	24	8	14	12	2	10	7	140
うちオンライン	3	0	3	0	4	11	1	2	1	0	0	1	26
合計	113,173	89,396	119,450	88,600	107,578	114,070	117,408	107,356	114,078	108,776	99,986	114,022	1,293,893

令和2年	R2.1	R2.2	R2.3	R2.4	R2.5	R2.6	R2.7	R2.8	R2.9	R2.10	R2.11	R2.12	合計
登記事項証明書	51,520	51,013	61,679	52,146	42,798	63,075	57,701	49,875	52,849	58,562	52,589	57,155	650,962
うちオンライン	21,234	19,735	24,488	24,423	18,584	25,618	25,432	19,827	21,171	26,232	21,291	24,320	272,355
要約書(閲覧)	33,416	61,873	19,150	834	579	263,931	222,073	66,550	108,626	157,981	21,144	55,476	1,011,633
印鑑証明	9,452	9,495	12,954	12,518	10,842	11,771	11,230	9,305	9,060	10,438	9,414	8,948	125,427
うちオンライン	700	531	973	707	630	775	763	712	516	1,148	682	646	8,783
地図等の写しの交付	4,237	4,559	6,316	2,582	4,438	6,207	5,469	5,672	6,483	4,430	5,571	6,322	62,286
うちオンライン	608	510	581	396	341	635	596	458	541	647	512	513	6,338
地図等の閲覧	192	217	192	128	90	152	186	169	168	305	202	165	2,166
その他	13	2	22	11	4	17	6	9	11	6	8	18	127
うちオンライン	5	0	3	0	0	5	1	2	2	0	0	7	25
合計	98,830	127,159	100,313	68,219	58,751	345,153	296,665	131,580	177,197	231,722	88,928	128,084	1,852,601

令和3年	R3.1	R3.2	R3.3	R3.4	R3.5	R3.6	R3.7	R3.8	R3.9	R3.10	R3.11	R3.12	合計
登記事項証明書	52,415	50,752	64,093	57,393	48,177	57,379	54,063	51,658	51,078	55,298	54,452	54,350	651,108
うちオンライン	23,346	21,362	29,296	26,867	21,595	24,305	24,502	20,666	21,063	24,653	23,174	23,351	284,180
要約書(閲覧)	78,991	66,598	29,941	28,584	70,570	24,567	100,521	26,471	36,601	67,199	48,068	52,947	631,058
印鑑証明	9,270	10,168	12,471	9,595	7,952	9,496	9,366	8,013	8,665	9,451	9,792	8,650	112,889
うちオンライン	766	785	861	1,134	238	703	793	524	736	979	1,089	847	9,455
地図等の写しの交付	3,817	4,782	5,882	4,924	3,869	5,092	4,667	6,471	4,727	4,107	5,274	4,951	58,563
うちオンライン	518	513	751	646	530	725	536	570	608	537	712	670	7,316
地図等の閲覧	176	127	177	216	185	179	230	164	179	193	138	184	2,148
その他	11	10	12	5	4	7	7	10	8	19	6	21	120
うちオンライン	5	0	3	1	3	4	0	1	6	4	0	1	28
合計	144,680	132,437	112,576	100,717	130,757	96,720	168,854	92,787	101,258	136,267	117,730	121,103	1,455,886

令和4年	R4.1	R4.2	R4.3	R4.4	R4.5	R4.6	R4.7	R4.8	R4.9	R4.10	R4.11	R4.12	合計
登記事項証明書	51,519	51,682	59,780	56,478	54,629	61,780	55,542	54,226	52,524	54,687	55,272	55,219	663,338
うちオンライン	24,436	22,768	27,111	27,066	25,732	28,376	28,895	25,870	24,037	27,376	26,415	25,875	313,957
要約書(閲覧)	56,404	66,727	25,517	165,597	33,883	58,207	135,314	118,354	98,253	151,752	97,345	80,091	1,087,444
印鑑証明	8,762	8,875	11,146	8,914	8,425	9,934	9,098	8,333	9,239	8,915	9,220	8,506	109,367
うちオンライン	688	853	699	749	670	1,039	1,218	774	970	915	939	878	10,392
地図等の写しの交付	3,767	4,966	5,242	4,726	4,920	6,295	4,224	6,035	4,640	4,606	5,345	5,046	59,812
うちオンライン	595	673	1,070	819	598	726	572	622	843	699	724	625	8,566
地図等の閲覧	146	175	232	146	195	183	163	149	203	217	191	184	2,184
その他	11	6	16	11	8	12	6	10	18	3	16	7	124
うちオンライン	0	2	2	3	4	3	0	2	13	0	0	2	31
合計	120,609	132,431	101,933	235,872	102,060	136,411	204,347	187,107	164,877	220,180	167,389	149,053	1,922,269



局名	大阪法務局②
庁名	池田出張所
登記所外証明書 発行請求機 設置場所	
備考	

包括的民間委託を実施した年度

1 従来の実施に要した経費(法務局証明サービスセンターに係る経費を含む)

(単位:千円)

	平成30年度	令和元年度	令和2年度上半期	令和2年度下半期	令和3年度	令和4年度
委託費	21,563	15,546	7,841	8,002	16,032	16,032
物件費	0	0	0	0	0	0
計(a)	21,563	15,546	7,841	8,002	16,032	16,032
参考値(b) 減価償却費	0	0	0	0	0	0
(a)+(b)	21,563	15,546	7,841	8,002	16,032	16,032

2 従来の実施に要した人員(法務局証明サービスセンターに係る人員を含む)

(単位:人)

	平成30年度	令和元年度	令和2年度上半期	令和2年度下半期	令和3年度	令和4年度
業務委託職員	9.0	9.9	9.4	8.9	9.2	9.2

3 従来の実施方法等(従来業務実施における取扱数量)

(1) 乙号事件数(法務局証明サービスセンターに係る乙号事件数を含む) 次業のとおりに

(2) 郵送請求受取数

R4.1	R4.2	R4.3	R4.4	R4.5	R4.6	R4.7	R4.8	R4.9	R4.10	R4.11	R4.12	合計
111	123	141	126	137	136	98	130	114	117	122	114	1,469

(3) 閉鎖登記簿・地図等の交付/閲覧の件数(令和5年2月の1日当たりの平均的な件数)

(4) 乙号事件数の曜日別動向(令和4年度の平均的な割合)

	交付	閲覧
閉鎖登記簿(不動産)	28.9	0.9
閉鎖登記簿(商業・法人)	0.0	0.0
旧土地台帳	12.5	1.3
和紙公園(※)	1.2	0.8

月	火	水	木	金	
	21%	19%	20%	22%	18%

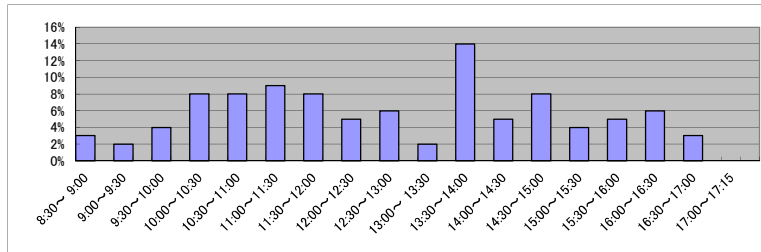
(5) 登記情報及び地図情報の電子データによる提供数

	令和2年		令和3年		令和4年	
	登記	地図	登記	地図	登記	地図
件数	11	47	6	34	9	40
筆個数	297,481		156,334		503,607	

(※) 閉鎖された地図に準ずる図面のうち和紙で調製された旧土地台帳附属地図等

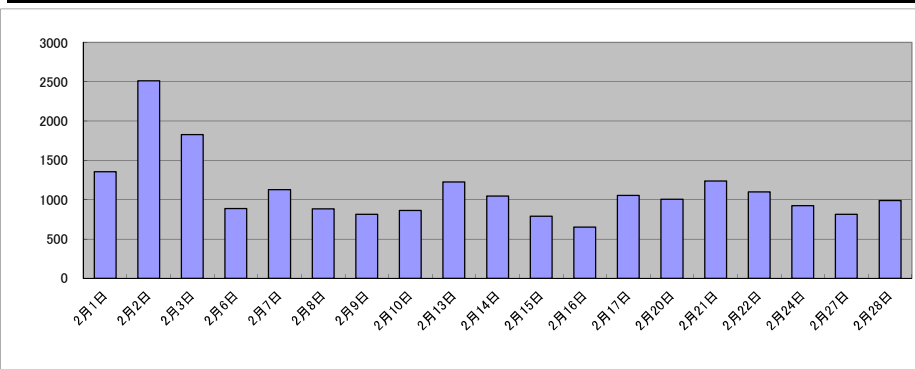
(6) 請求書枚数の時間別動向(令和4年度の平均的な割合)

8:30~9:00	9:00~9:30	9:30~10:00	10:00~10:30	10:30~11:00	11:00~11:30
	3%	2%	4%	8%	8%
11:30~12:00	12:00~12:30	12:30~13:00	13:00~13:30	13:30~14:00	14:00~14:30
8%	5%	6%	2%	14%	5%
14:30~15:00	15:00~15:30	15:30~16:00	16:00~16:30	16:30~17:00	17:00~17:15
8%	4%	5%	6%	3%	0%



(7) 乙号事件数の日別動向(令和5年2月)

2月1日	2月2日	2月3日	2月6日	2月7日	2月8日	2月9日	2月10日	2月13日	2月14日	2月15日	2月16日	2月17日	2月20日	2月21日	2月22日	2月24日	2月27日	2月28日
1356	2512	1829	885	1124	883	811	862	1223	1044	789	651	1052	1004	1239	1099	921	813	987



庁名	大阪法務局②池田出張所											
----	-------------	--	--	--	--	--	--	--	--	--	--	--

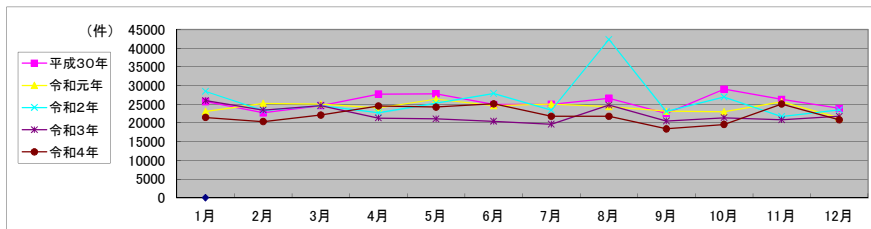
平成30年	H30.1	H30.2	H30.3	H30.4	H30.5	H30.6	H30.7	H30.8	H30.9	H30.10	H30.11	H30.12	合計
登記事項証明書	12,333	13,683	14,526	13,869	14,431	13,298	14,530	14,712	12,706	16,614	15,189	13,370	169,261
うちオンライン	3,447	3,902	4,356	3,930	3,708	3,722	4,171	3,609	2,855	4,279	3,748	3,584	45,311
要約書(閲覧)	8,157	3,343	3,845	7,837	7,498	6,075	4,852	5,083	4,456	5,953	5,159	4,938	67,196
印鑑証明	2,796	3,057	3,601	2,843	2,983	2,926	2,919	2,772	2,883	3,073	3,030	2,902	35,785
うちオンライン	84	49	71	33	53	77	35	38	38	56	38	54	626
地図等の写しの交付	2,074	2,440	2,465	3,032	2,735	2,528	2,518	3,930	2,382	3,161	2,676	2,465	32,406
うちオンライン	139	209	227	187	150	210	143	211	180	197	204	108	2,165
地図等の閲覧	367	193	211	128	190	101	155	122	152	246	227	254	2,346
その他	1	3	4	2	1	0	7	2	1	5	7	4	37
うちオンライン	0	0	0	0	0	0	0	0	1	0	0	0	1
合計	25,728	22,719	24,652	27,711	27,838	24,928	24,981	26,621	22,580	29,052	26,288	23,933	307,031

令和元年	H31.1	H31.2	H31.3	H31.4	R1.5	R1.6	R1.7	R1.8	R1.9	R1.10	R1.11	R1.12	合計
登記事項証明書	12,888	14,135	13,264	12,898	13,661	14,654	14,361	12,089	12,326	13,233	12,695	11,934	158,138
うちオンライン	3,267	3,442	3,865	3,819	3,541	3,240	3,771	3,082	3,133	3,637	3,258	3,488	41,543
要約書(閲覧)	5,123	5,116	6,046	6,060	7,553	4,784	4,735	7,046	5,183	4,722	7,563	4,440	68,371
印鑑証明	3,029	3,045	3,256	2,657	2,729	2,789	3,407	2,676	3,222	2,797	2,853	2,820	35,280
うちオンライン	69	45	40	59	53	38	43	44	68	70	38	76	643
地図等の写しの交付	1,820	2,782	2,215	2,281	2,247	2,294	2,404	2,399	2,263	2,095	2,369	1,989	27,158
うちオンライン	169	155	185	149	160	169	166	159	186	174	174	206	2,052
地図等の閲覧	237	162	231	151	195	138	120	176	128	162	215	164	2,079
その他	6	2	3	2	2	3	1	1	2	3	4	4	33
うちオンライン	0	0	0	0	0	0	0	0	0	0	0	0	0
合計	23,103	25,242	25,015	24,049	26,387	24,662	25,028	24,387	23,124	23,012	25,699	21,351	291,059

令和2年	R2.1	R2.2	R2.3	R2.4	R2.5	R2.6	R2.7	R2.8	R2.9	R2.10	R2.11	R2.12	合計
登記事項証明書	12,141	13,021	14,423	11,672	12,452	17,340	14,431	11,702	12,950	13,841	11,427	13,671	159,071
うちオンライン	3,758	3,238	4,074	3,594	2,896	4,489	3,989	3,439	3,773	3,949	3,098	3,667	43,964
要約書(閲覧)	11,254	4,947	3,768	4,873	6,679	3,598	3,126	25,561	4,128	6,909	4,926	4,546	84,315
印鑑証明	2,998	3,069	4,333	4,211	4,351	4,440	3,832	2,997	3,204	3,263	3,143	2,957	42,798
うちオンライン	69	34	110	74	7	99	40	22	198	97	113	50	913
地図等の写しの交付	1,881	2,198	1,927	1,768	1,682	2,456	1,940	2,000	2,436	2,545	2,100	2,212	25,145
うちオンライン	135	160	200	226	134	151	199	117	137	179	86	231	1,955
地図等の閲覧	185	91	161	247	147	91	95	85	345	386	153	131	2,117
その他	2	5	3	1	0	0	0	1	0	3	2	1	18
うちオンライン	0	2	0	0	0	0	0	0	0	0	0	0	2
合計	28,461	23,331	24,615	22,772	25,311	27,925	23,424	42,346	23,063	26,947	21,751	23,518	313,464

令和3年	R3.1	R3.2	R3.3	R3.4	R3.5	R3.6	R3.7	R3.8	R3.9	R3.10	R3.11	R3.12	合計
登記事項証明書	12,978	12,832	14,530	12,843	11,990	13,020	11,650	13,097	11,973	12,908	12,361	13,449	153,631
うちオンライン	4,420	3,575	4,577	4,119	3,792	4,068	3,532	3,596	3,412	3,805	3,586	3,898	46,380
要約書(閲覧)	8,342	4,976	3,733	3,769	4,631	2,446	3,273	6,137	3,694	3,447	3,221	3,492	51,161
印鑑証明	2,873	3,629	4,183	2,828	2,641	2,995	2,785	2,479	2,710	2,533	2,837	2,504	34,997
うちオンライン	78	109	31	65	50	98	83	89	59	76	109	60	907
地図等の写しの交付	1,664	1,892	2,199	1,833	1,780	1,955	1,969	3,019	2,160	2,388	2,297	2,166	25,322
うちオンライン	166	142	205	147	204	187	189	129	176	147	162	156	2,010
地図等の閲覧	127	125	27	56	58	33	0	44	30	134	123	167	924
その他	4	0	2	0	0	1	0	2	0	4	1	1	15
うちオンライン	0	0	0	0	0	0	0	0	0	0	0	0	0
合計	25,988	23,454	24,674	21,329	21,100	20,450	19,677	24,778	20,567	21,414	20,840	21,779	266,050

令和4年	R4.1	R4.2	R4.3	R4.4	R4.5	R4.6	R4.7	R4.8	R4.9	R4.10	R4.11	R4.12	合計
登記事項証明書	11,076	11,235	13,517	12,729	12,870	13,276	11,641	11,763	10,640	11,172	11,987	11,206	143,112
うちオンライン	3,556	3,308	4,319	3,778	3,496	3,942	3,227	3,455	3,154	3,817	3,592	3,550	43,194
要約書(閲覧)	6,090	4,647	3,154	7,064	6,742	5,997	5,230	4,445	2,758	3,605	6,158	4,276	60,166
印鑑証明	2,649	2,609	3,252	2,583	2,588	2,732	2,743	2,601	2,695	2,623	2,813	2,625	32,513
うちオンライン	74	51	144	86	80	129	83	60	88	94	119	72	1,080
地図等の写しの交付	1,559	1,786	2,069	1,973	1,918	2,398	2,036	2,360	2,231	2,003	3,641	2,577	26,551
うちオンライン	198	151	205	202	176	170	116	133	172	165	162	143	1,993
地図等の閲覧	125	95	118	205	129	713	140	595	100	180	471	170	3,041
その他	3	0	6	1	3	2	0	1	4	4	0	0	24
うちオンライン	0	0	0	0	0	0	0	0	0	2	0	0	2
合計	21,502	20,372	22,116	24,555	24,250	25,118	21,790	21,765	18,428	19,587	25,070	20,854	265,407



局名	大阪法務局②
庁名	枚方出張所
登記所外証明書 発行請求機 設置場所	
備考	

包括的民間委託を実施した年度

1 従来の実施に要した経費(法務局証明サービスセンターに係る経費を含む)

(単位:千円)

	平成30年度	令和元年度	令和2年度上半期	令和2年度下半期	令和3年度	令和4年度
委託費	25,434	17,164	8,657	8,836	17,701	17,701
物件費	0	0	0	0	0	0
計(a)	25,434	17,164	8,657	8,836	17,701	17,701
参考値(b) 減価償却費	0	0	0	0	0	0
(a)+(b)	25,434	17,164	8,657	8,836	17,701	17,701

2 従来の実施に要した人員(法務局証明サービスセンターに係る人員を含む)

(単位:人)

	平成30年度	令和元年度	令和2年度上半期	令和2年度下半期	令和3年度	令和4年度
業務委託職員	10.4	10.4	9.6	9.5	9.5	10.3

3 従来の実施方法等(従来業務実施における取扱数量)

(1) 乙号事件数(法務局証明サービスセンターに係る乙号事件数を含む) 次業のとおりに

(2) 郵送請求受取数

R4.1	R4.2	R4.3	R4.4	R4.5	R4.6	R4.7	R4.8	R4.9	R4.10	R4.11	R4.12	合計
90	71	105	74	107	82	84	141	66	100	104	82	1,106

(3) 閉鎖登記簿・地図等の交付/閲覧の件数(令和5年2月の1日当たりの平均的な件数)

(4) 乙号事件数の曜日別動向(令和4年度の平均的な割合)

	交付	閲覧
閉鎖登記簿(不動産)	22.8	2.7
閉鎖登記簿(商業・法人)	0.0	0.0
旧土地台帳	8.9	3.8
和紙公園(※)	3.2	4.6

月	火	水	木	金
20%	19%	25%	17%	19%

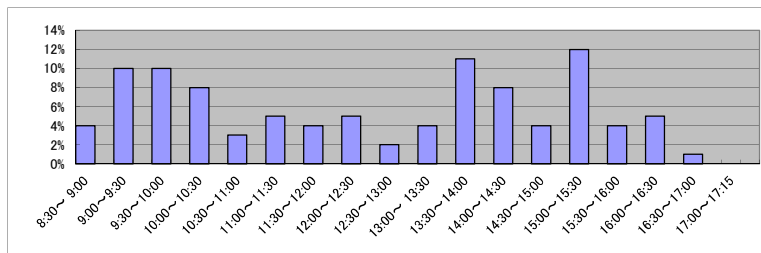
(5) 登記情報及び地図情報の電子データによる提供数

	令和2年		令和3年		令和4年	
	登記	地図	登記	地図	登記	地図
件数	5	0	6	0	3	0
筆個数	586,630		96,237		91,858	

(※) 閉鎖された地図に準ずる図面のうち和紙で調製された旧土地台帳附属地図等

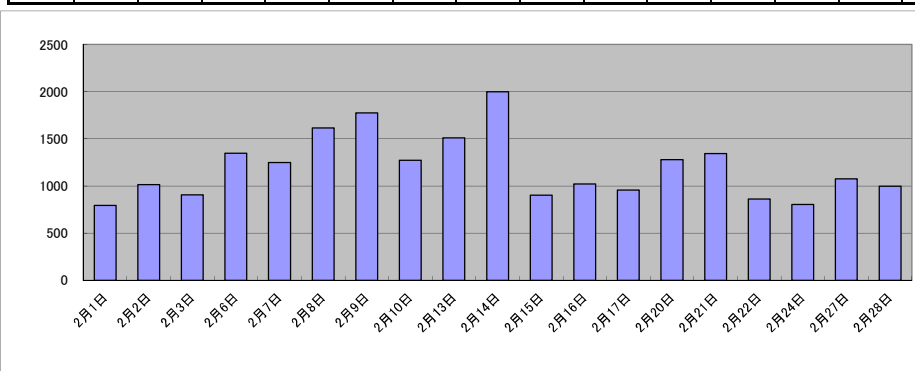
(6) 請求書枚数の時間別動向(令和4年度の平均的な割合)

8:30~9:00	9:00~9:30	9:30~10:00	10:00~10:30	10:30~11:00	11:00~11:30
4%	10%	10%	8%	3%	5%
11:30~12:00	12:00~12:30	12:30~13:00	13:00~13:30	13:30~14:00	14:00~14:30
4%	5%	2%	4%	11%	8%
14:30~15:00	15:00~15:30	15:30~16:00	16:00~16:30	16:30~17:00	17:00~17:15
4%	12%	4%	5%	1%	0%



(7) 乙号事件数の日別動向(令和5年2月)

2月1日	2月2日	2月3日	2月6日	2月7日	2月8日	2月9日	2月10日	2月13日	2月14日	2月15日	2月16日	2月17日	2月20日	2月21日	2月22日	2月24日	2月27日	2月28日
793	1014	904	1346	1247	1615	1773	1273	1509	1998	901	1019	956	1278	1342	860	803	1074	998



庁名	大阪法務局②枚方出張所											
----	-------------	--	--	--	--	--	--	--	--	--	--	--

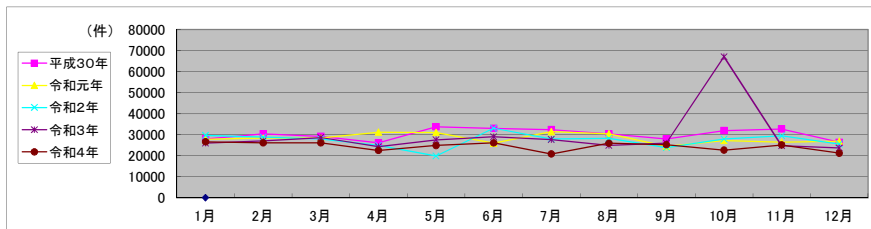
平成30年	H30.1	H30.2	H30.3	H30.4	H30.5	H30.6	H30.7	H30.8	H30.9	H30.10	H30.11	H30.12	合計
登記事項証明書	16,435	16,514	15,959	14,817	18,461	16,864	15,939	17,186	15,051	17,141	17,057	14,615	196,039
うちオンライン	2,634	2,835	3,220	3,034	2,902	2,838	2,845	3,119	2,644	2,758	2,766	2,821	34,416
要約書(閲覧)	5,288	6,739	5,582	4,839	7,586	8,711	9,802	6,114	6,547	7,335	7,125	5,334	81,002
印鑑証明	2,500	2,440	3,163	2,215	2,695	2,527	2,574	2,390	2,421	2,944	2,792	2,315	30,976
うちオンライン	5	3	11	6	6	6	0	8	3	0	3	6	57
地図等の写しの交付	3,632	4,543	4,028	4,094	4,773	4,757	3,852	4,489	3,884	4,353	5,682	4,045	52,132
うちオンライン	114	117	178	151	139	128	109	181	142	159	137	124	1,679
地図等の閲覧	101	156	475	163	245	148	167	99	58	170	101	89	1,972
その他	1	0	1	1	1	1	1	1	1	0	5	4	17
うちオンライン	0	0	0	0	0	0	0	0	0	0	0	0	0
合計	27,957	30,392	29,208	26,129	33,761	33,008	32,335	30,279	27,962	31,943	32,762	26,402	362,138

令和元年	H31.1	H31.2	H31.3	H31.4	R1.5	R1.6	R1.7	R1.8	R1.9	R1.10	R1.11	R1.12	合計
登記事項証明書	15,428	16,548	16,875	17,713	17,598	14,470	17,861	15,762	12,674	14,918	14,293	14,534	188,674
うちオンライン	2,753	3,126	3,219	3,165	2,662	2,747	3,019	2,753	2,659	3,283	3,205	3,365	35,956
要約書(閲覧)	6,380	5,208	4,779	6,188	5,820	4,885	6,312	8,565	6,268	6,535	6,090	6,344	73,374
印鑑証明	2,648	2,730	3,259	2,503	2,805	2,659	2,950	2,474	2,838	2,532	2,573	2,417	32,388
うちオンライン	3	0	8	12	3	5	15	4	5	15	8	3	81
地図等の写しの交付	3,252	3,750	3,330	4,685	4,594	3,846	4,190	3,426	2,481	3,140	3,416	3,557	43,667
うちオンライン	187	153	163	138	163	257	168	126	106	181	197	133	1,972
地図等の閲覧	128	137	197	83	137	83	108	129	166	134	99	112	1,513
その他	0	2	0	2	3	2	4	2	0	4	1	7	27
うちオンライン	0	0	0	2	0	0	0	0	0	2	0	0	4
合計	27,836	28,375	28,440	31,174	30,957	25,945	31,425	30,358	24,427	27,263	26,472	26,971	339,643

令和2年	R2.1	R2.2	R2.3	R2.4	R2.5	R2.6	R2.7	R2.8	R2.9	R2.10	R2.11	R2.12	合計
登記事項証明書	15,830	15,280	14,822	13,809	11,855	18,365	15,831	14,119	13,158	15,955	14,404	13,466	176,894
うちオンライン	2,837	2,807	3,071	2,980	2,246	3,742	3,175	2,666	2,623	3,127	2,632	3,132	35,038
要約書(閲覧)	7,739	7,069	6,037	5,074	1,269	5,866	5,514	8,151	4,435	5,284	8,133	6,405	70,976
印鑑証明	2,485	2,598	3,958	3,609	3,939	3,936	3,659	2,951	3,112	3,073	2,873	2,655	38,848
うちオンライン	9	10	10	10	7	11	11	8	13	10	18	14	131
地図等の写しの交付	3,476	3,837	2,970	2,350	2,604	3,585	2,747	2,911	2,955	3,392	3,822	2,869	37,518
うちオンライン	133	96	125	76	82	150	165	148	119	128	151	141	1,514
地図等の閲覧	128	96	112	72	142	1,303	256	134	148	173	239	174	2,977
その他	0	1	3	1	1	1	0	4	1	0	0	4	16
うちオンライン	0	0	0	0	0	0	0	0	0	0	0	0	0
合計	29,658	28,881	27,902	24,915	19,810	33,056	28,007	28,270	23,809	27,877	29,471	25,573	327,229

令和3年	R3.1	R3.2	R3.3	R3.4	R3.5	R3.6	R3.7	R3.8	R3.9	R3.10	R3.11	R3.12	合計
登記事項証明書	15,701	14,211	16,449	13,329	15,259	16,128	14,866	14,229	14,551	13,734	13,293	13,653	175,403
うちオンライン	3,061	2,993	3,413	3,171	2,963	3,187	3,705	3,095	2,938	3,228	2,781	3,511	38,046
要約書(閲覧)	5,038	7,239	5,503	5,559	6,696	5,747	7,074	5,465	5,331	47,775	6,036	5,005	112,468
印鑑証明	2,735	3,216	4,028	2,461	2,582	2,894	2,508	2,215	2,823	2,458	2,644	2,173	32,737
うちオンライン	16	13	50	37	14	65	8	15	12	14	17	34	295
地図等の写しの交付	2,387	2,274	2,522	2,815	2,893	4,072	3,114	2,905	3,085	2,963	2,680	2,474	34,184
うちオンライン	137	197	143	199	125	171	175	156	168	144	144	195	1,954
地図等の閲覧	141	116	113	117	136	142	115	117	125	89	55	376	1,642
その他	0	1	1	2	0	1	1	1	0	1	0	1	9
うちオンライン	0	0	0	0	0	0	0	0	0	0	0	0	0
合計	26,002	27,057	28,616	24,283	27,566	28,984	27,678	24,932	25,915	67,020	24,708	23,682	356,443

令和4年	R4.1	R4.2	R4.3	R4.4	R4.5	R4.6	R4.7	R4.8	R4.9	R4.10	R4.11	R4.12	合計
登記事項証明書	15,984	13,779	14,331	13,566	14,795	15,508	12,441	15,807	13,390	13,430	14,168	13,456	170,655
うちオンライン	3,623	2,841	3,526	2,967	3,045	3,315	2,926	3,156	2,577	3,102	2,854	2,869	36,801
要約書(閲覧)	5,484	7,186	6,145	4,491	5,207	5,404	3,909	3,810	6,346	4,393	5,757	3,161	61,293
印鑑証明	2,508	2,539	3,102	2,437	2,447	2,483	2,399	2,392	2,680	2,253	2,488	2,119	29,847
うちオンライン	20	7	17	9	17	18	12	14	21	20	18	27	200
地図等の写しの交付	2,542	2,524	2,451	1,933	2,289	2,517	2,026	3,879	2,693	2,548	2,618	2,411	30,431
うちオンライン	175	158	179	167	156	154	118	138	119	132	151	118	1,765
地図等の閲覧	58	67	60	99	60	133	29	77	53	41	84	48	809
その他	2	0	0	1	1	0	0	0	2	0	0	1	7
うちオンライン	0	0	0	0	0	0	0	0	0	0	0	0	0
合計	26,578	26,095	26,089	22,527	24,799	26,045	20,804	25,965	25,164	22,665	25,115	21,196	293,042



局名	大阪法務局②
庁名	守口出張所
登記所外証明書 発行請求機 設置場所	
備考	

包括的民間委託を実施した年度

1 従来の実施に要した経費(法務局証明サービスセンターに係る経費を含む)

(単位:千円)

	平成30年度	令和元年度	令和2年度上半期	令和2年度下半期	令和3年度	令和4年度
委託費	14,273	17,396	8,774	8,955	17,940	17,940
物件費	0	0	0	0	0	0
計(a)	14,273	17,396	8,774	8,955	17,940	17,940
参考値(b) 減価償却費	0	0	0	0	0	0
(a)+(b)	14,273	17,396	8,774	8,955	17,940	17,940

2 従来の実施に要した人員(法務局証明サービスセンターに係る人員を含む)

(単位:人)

	平成30年度	令和元年度	令和2年度上半期	令和2年度下半期	令和3年度	令和4年度
業務委託職員	6.4	5.8	5.3	6.2	6.1	6.3

3 従来の実施方法等(従来業務実施における取扱数量)

(1) 乙号事件数(法務局証明サービスセンターに係る乙号事件数を含む) 次業のとおり

(2) 郵送請求受取数

R4.1	R4.2	R4.3	R4.4	R4.5	R4.6	R4.7	R4.8	R4.9	R4.10	R4.11	R4.12	合計
62	49	58	67	49	64	23	52	64	39	47	36	610

(3) 閉鎖登記簿・地図等の交付/閲覧の件数(令和5年2月の1日当たりの平均的な件数)

(4) 乙号事件数の曜日別動向(令和4年度の平均的な割合)

	交付	閲覧
閉鎖登記簿(不動産)	10.5	0.4
閉鎖登記簿(商業・法人)	0.0	0.0
旧土地台帳	4.5	0.8
和紙公園(※)	0.6	0.2

月	火	水	木	金
	27%	24%	21%	14%

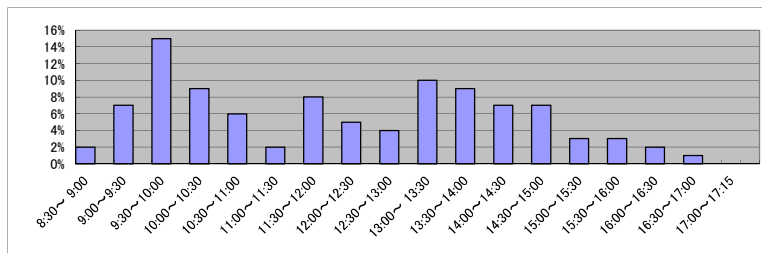
(5) 登記情報及び地図情報の電子データによる提供数

	令和2年		令和3年		令和4年	
	登記	地図	登記	地図	登記	地図
件数	1	0	1	0	0	0
筆個数	107,544		44		0	

(※)閉鎖された地図に準ずる図面のうち和紙で調製された旧土地台帳附属地図等

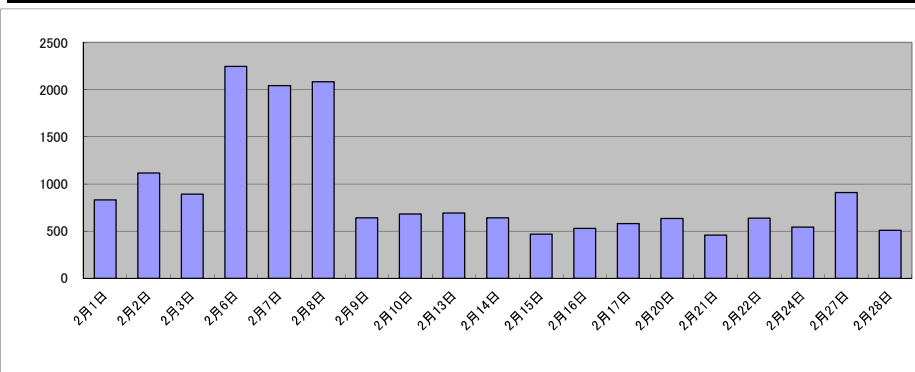
(6) 請求書枚数の時間別動向(令和4年度の平均的な割合)

8:30~9:00	2%	9:00~9:30	7%	9:30~10:00	15%	10:00~10:30	9%	10:30~11:00	6%	11:00~11:30	2%
11:30~12:00	8%	12:00~12:30	5%	12:30~13:00	4%	13:00~13:30	10%	13:30~14:00	9%	14:00~14:30	7%
14:30~15:00	7%	15:00~15:30	3%	15:30~16:00	3%	16:00~16:30	2%	16:30~17:00	1%	17:00~17:15	0%



(7) 乙号事件数の日別動向(令和5年2月)

2月1日	2月2日	2月3日	2月6日	2月7日	2月8日	2月9日	2月10日	2月13日	2月14日	2月15日	2月16日	2月17日	2月20日	2月21日	2月22日	2月24日	2月27日	2月28日
832	1115	891	2246	2043	2085	639	680	691	641	466	527	581	634	458	636	543	909	509



庁名	大阪法務局②守口出張所											
----	-------------	--	--	--	--	--	--	--	--	--	--	--

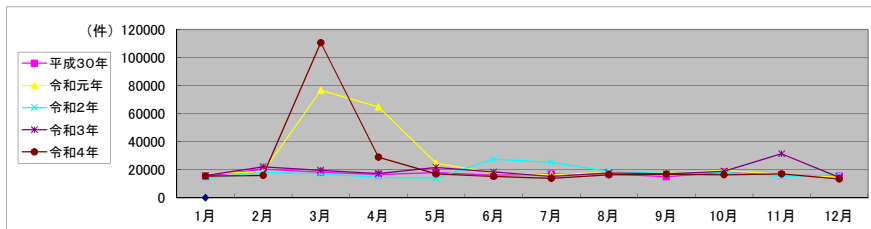
平成30年	H30.1	H30.2	H30.3	H30.4	H30.5	H30.6	H30.7	H30.8	H30.9	H30.10	H30.11	H30.12	合計
登記事項証明書	6,716	7,953	7,821	8,388	8,122	7,301	7,822	8,239	6,481	8,321	7,237	6,938	91,339
うちオンライン	1,198	1,443	1,501	1,698	1,464	1,387	1,444	1,749	1,042	1,582	1,337	1,346	17,191
要約書(閲覧)	3,656	7,771	4,468	3,969	5,173	4,170	3,909	4,279	4,027	4,349	4,006	3,907	53,684
印鑑証明	3,794	3,571	4,540	3,108	3,170	3,532	3,783	3,288	3,332	3,671	3,834	3,466	43,089
うちオンライン	300	210	308	203	200	205	300	201	201	200	259	201	2,788
地図等の写しの交付	967	1,038	1,267	1,029	1,389	1,117	1,281	1,211	1,048	1,841	1,139	1,060	14,387
うちオンライン	49	82	173	121	112	66	102	122	68	108	124	71	1,198
地図等の閲覧	70	39	82	67	48	57	39	42	57	63	77	50	691
その他	4	3	5	2	2	1	7	1	2	1	7	4	39
うちオンライン	0	0	0	0	0	0	1	1	0	0	0	1	3
合計	15,207	20,375	18,183	16,563	17,904	16,178	16,841	17,060	14,947	18,246	16,300	15,425	203,229

令和元年	H31.1	H31.2	H31.3	H31.4	R1.5	R1.6	R1.7	R1.8	R1.9	R1.10	R1.11	R1.12	合計
登記事項証明書	6,950	7,031	7,468	8,549	8,158	7,954	8,313	8,032	7,883	7,511	6,834	7,766	92,449
うちオンライン	1,508	1,211	1,341	1,505	1,253	1,585	1,617	1,479	1,230	1,512	1,563	1,382	17,186
要約書(閲覧)	5,257	7,011	63,904	51,712	12,560	4,818	2,542	4,711	3,755	7,241	5,054	2,470	171,035
印鑑証明	3,518	3,601	4,094	3,386	3,115	3,310	3,342	3,042	3,522	3,120	3,017	2,699	39,766
うちオンライン	103	201	306	104	100	202	52	66	152	100	100	53	1,539
地図等の写しの交付	1,111	931	1,122	1,074	793	1,529	2,075	2,204	2,132	1,544	1,650	1,885	18,050
うちオンライン	96	107	90	134	82	62	95	92	93	86	110	111	1,158
地図等の閲覧	79	40	108	47	30	99	52	77	88	59	46	33	758
その他	1	0	1	3	3	2	4	4	7	7	1	1	34
うちオンライン	0	0	1	0	0	0	2	0	1	1	1	0	6
合計	16,916	18,614	76,697	64,771	24,659	17,712	16,328	18,070	17,387	19,482	16,602	14,854	322,092

令和2年	R2.1	R2.2	R2.3	R2.4	R2.5	R2.6	R2.7	R2.8	R2.9	R2.10	R2.11	R2.12	合計
登記事項証明書	6,732	7,088	7,906	8,937	7,936	11,267	8,235	8,468	7,933	7,870	7,234	6,774	96,380
うちオンライン	1,458	1,344	1,506	1,300	1,460	1,970	1,317	1,380	1,371	1,486	1,059	1,185	16,836
要約書(閲覧)	2,685	6,477	3,347	205	769	9,871	11,374	5,688	4,682	5,127	3,033	5,517	58,775
印鑑証明	3,030	3,263	4,589	4,178	4,204	4,493	4,420	3,294	3,640	3,716	3,457	3,165	45,449
うちオンライン	161	134	177	110	62	156	170	181	162	142	190	102	1,747
地図等の写しの交付	1,153	1,219	1,018	1,098	1,049	1,765	1,224	1,330	933	1,179	1,176	953	14,097
うちオンライン	87	138	102	86	68	110	103	111	102	96	84	132	1,219
地図等の閲覧	54	37	82	75	52	95	58	84	52	140	163	55	947
その他	1	2	4	1	0	3	0	2	0	0	2	4	19
うちオンライン	1	0	1	0	0	0	0	1	0	0	0	0	3
合計	13,655	18,086	16,946	14,494	14,010	27,494	25,311	18,866	17,240	18,032	15,065	16,468	215,667

令和3年	R3.1	R3.2	R3.3	R3.4	R3.5	R3.6	R3.7	R3.8	R3.9	R3.10	R3.11	R3.12	合計
登記事項証明書	7,352	7,887	8,646	7,851	7,049	7,880	6,759	7,135	7,384	10,676	7,331	6,444	92,394
うちオンライン	1,417	1,500	1,706	1,466	1,408	1,522	1,365	1,157	1,346	1,693	1,404	1,545	17,529
要約書(閲覧)	3,334	9,301	4,821	4,899	10,654	5,852	3,882	6,264	5,376	3,745	19,669	4,109	81,906
印鑑証明	3,724	3,768	4,928	3,272	2,867	3,284	3,518	2,971	3,158	3,264	3,344	2,888	40,986
うちオンライン	203	206	200	108	124	193	142	141	143	73	104	24	1,661
地図等の写しの交付	1,357	1,119	1,110	1,116	1,080	1,336	884	1,173	980	1,215	975	1,017	13,362
うちオンライン	136	90	168	105	98	128	109	91	80	149	102	78	1,334
地図等の閲覧	117	60	42	42	72	65	44	44	89	30	10	5	620
その他	1	2	1	4	3	1	0	2	2	0	0	0	16
うちオンライン	0	0	0	0	1	0	0	0	1	0	0	0	2
合計	15,885	22,137	19,548	17,184	21,725	18,418	15,087	17,589	16,989	18,930	31,329	14,463	229,284

令和4年	R4.1	R4.2	R4.3	R4.4	R4.5	R4.6	R4.7	R4.8	R4.9	R4.10	R4.11	R4.12	合計
登記事項証明書	7,367	7,153	7,321	8,192	7,475	7,241	6,601	7,019	7,685	7,134	7,465	6,630	87,283
うちオンライン	1,322	1,341	1,579	1,543	1,536	1,725	1,382	1,730	1,532	1,682	1,742	1,824	18,938
要約書(閲覧)	3,762	4,848	98,257	16,292	5,502	3,441	2,477	4,241	3,823	4,486	5,135	2,445	154,709
印鑑証明	3,204	3,202	4,243	3,473	3,033	3,509	3,224	3,110	3,375	3,438	3,149	2,915	39,875
うちオンライン	172	71	232	89	56	125	72	116	75	127	69	123	1,327
地図等の写しの交付	1,190	743	719	938	931	1,052	1,500	1,982	1,953	1,325	1,222	1,438	14,993
うちオンライン	74	76	84	83	100	140	63	112	85	112	132	106	1,167
地図等の閲覧	6	22	17	5	16	15	5	19	1	11	3	3	123
その他	0	0	2	2	3	3	0	4	1	1	0	1	17
うちオンライン	0	0	0	1	1	0	0	1	0	0	0	1	4
合計	15,529	15,968	110,559	28,902	16,960	15,261	13,807	16,375	16,838	16,395	16,974	13,432	297,000



局名	大阪法務局②
庁名	北大阪支局
登記所外証明書 発行請求機 設置場所	
備考	

包括的民間委託を実施した年度

1 従来の実施に要した経費(法務局証明サービスセンターに係る経費を含む)

(単位:千円)

	平成30年度	令和元年度	令和2年度上半期	令和2年度下半期	令和3年度	令和4年度
委託費	44,389	24,346	12,280	12,533	25,107	25,107
物件費	0	0	0	0	0	0
計(a)	44,389	24,346	12,280	12,533	25,107	25,107
参考値(b) 減価償却費	0	0	0	0	0	0
(a)+(b)	44,389	24,346	12,280	12,533	25,107	25,107

2 従来の実施に要した人員(法務局証明サービスセンターに係る人員を含む)

(単位:人)

	平成30年度	令和元年度	令和2年度上半期	令和2年度下半期	令和3年度	令和4年度
業務委託職員	14.5	15.4	14.6	13.3	12.8	13.8

3 従来の実施方法等(従来業務実施における取扱数量)

(1) 乙号事件数(法務局証明サービスセンターに係る乙号事件数を含む) 次業のとおりに

(2) 郵送請求受取数

R4.1	R4.2	R4.3	R4.4	R4.5	R4.6	R4.7	R4.8	R4.9	R4.10	R4.11	R4.12	合計
408	465	436	342	466	596	445	472	426	335	443	415	5,249

(3) 閉鎖登記簿・地図等の交付/閲覧の件数(令和5年2月の1日当たりの平均的な件数)

(4) 乙号事件数の曜日別動向(令和4年度の平均的な割合)

	交付	閲覧
閉鎖登記簿(不動産)	8.4	0.8
閉鎖登記簿(商業・法人)	2.0	0.0
旧土地台帳	4.9	2.7
和紙公園(※)	2.1	0.7

月	火	水	木	金
20%	23%	19%	22%	16%

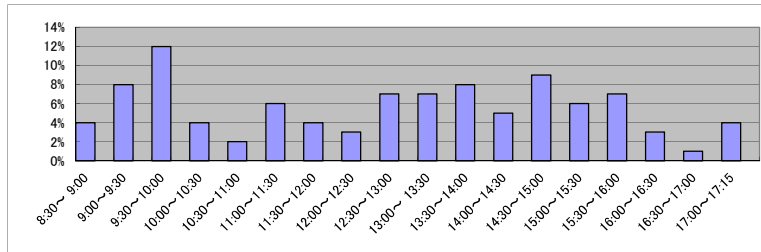
(5) 登記情報及び地図情報の電子データによる提供数

	令和2年		令和3年		令和4年	
	登記	地図	登記	地図	登記	地図
件数	29	0	40	0	43	0
筆個数	348,655		639,005		668,794	

(※) 閉鎖された地図に準ずる図面のうち和紙で調製された旧土地台帳附属地図等

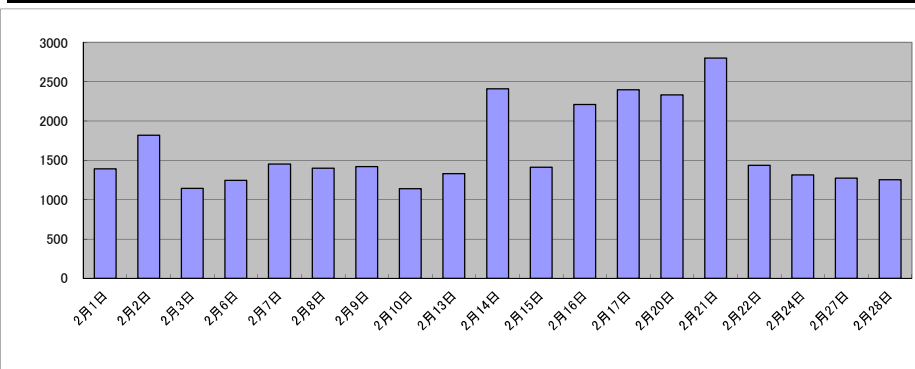
(6) 請求書枚数の時間別動向(令和4年度の平均的な割合)

8:30~9:00	9:00~9:30	9:30~10:00	10:00~10:30	10:30~11:00	11:00~11:30
	4%	8%	12%	4%	2%
11:30~12:00	12:00~12:30	12:30~13:00	13:00~13:30	13:30~14:00	14:00~14:30
4%	3%	7%	7%	8%	5%
14:30~15:00	15:00~15:30	15:30~16:00	16:00~16:30	16:30~17:00	17:00~17:15
9%	6%	7%	3%	1%	4%



(7) 乙号事件数の日別動向(令和5年2月)

2月1日	2月2日	2月3日	2月6日	2月7日	2月8日	2月9日	2月10日	2月13日	2月14日	2月15日	2月16日	2月17日	2月20日	2月21日	2月22日	2月24日	2月27日	2月28日
1390	1818	1142	1245	1453	1398	1418	1138	1332	2409	1412	2211	2396	2333	2803	1438	1315	1272	1252



庁名	大阪法務局②北大阪支局											
----	-------------	--	--	--	--	--	--	--	--	--	--	--

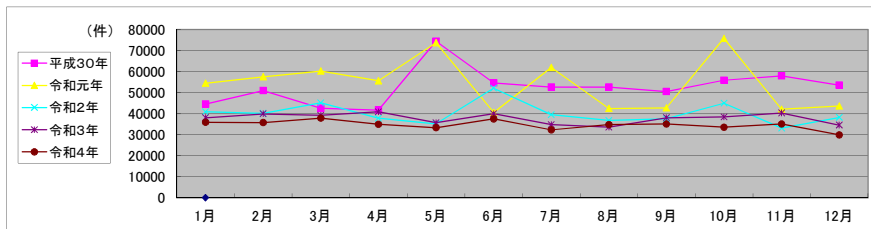
平成30年	H30.1	H30.2	H30.3	H30.4	H30.5	H30.6	H30.7	H30.8	H30.9	H30.10	H30.11	H30.12	合計
登記事項証明書	22,143	21,914	22,921	20,405	22,904	22,810	22,756	23,738	19,156	23,279	22,468	20,997	265,491
うちオンライン	5,803	4,951	6,198	5,934	5,281	5,031	5,424	5,259	4,329	6,150	5,613	5,554	65,527
要約書(閲覧)	14,261	19,801	9,830	12,953	42,701	22,788	21,167	20,104	23,344	23,611	26,262	24,151	260,973
印鑑証明	4,158	4,311	5,202	3,919	4,136	4,105	4,319	3,793	3,897	4,481	4,514	4,249	51,084
うちオンライン	77	69	112	35	60	109	72	89	82	92	165	245	1,207
地図等の写しの交付	3,614	4,533	4,124	3,964	4,266	4,567	3,931	4,571	3,718	4,001	4,135	3,694	49,118
うちオンライン	258	270	321	248	244	206	233	222	212	247	294	258	3,013
地図等の閲覧	410	410	482	476	478	371	433	411	367	506	538	447	5,329
その他	1	2	5	0	5	2	2	1	0	4	2	11	35
うちオンライン	0	0	0	0	1	0	2	1	0	1	0	3	8
合計	44,587	50,971	42,564	41,717	74,490	54,643	52,608	52,618	50,482	55,882	57,919	53,549	632,030

令和元年	H31.1	H31.2	H31.3	H31.4	R1.5	R1.6	R1.7	R1.8	R1.9	R1.10	R1.11	R1.12	合計
登記事項証明書	20,848	22,089	25,516	19,596	22,009	20,645	25,133	19,130	19,996	24,364	23,425	21,932	264,683
うちオンライン	5,576	5,496	5,999	5,728	5,820	5,947	6,988	5,099	5,255	6,424	6,354	5,567	70,253
要約書(閲覧)	25,377	27,072	25,261	28,730	43,726	12,092	28,102	15,889	14,612	42,806	10,309	13,370	287,346
印鑑証明	4,601	4,257	5,273	3,940	4,170	4,375	4,889	3,609	4,335	4,277	4,337	3,975	52,038
うちオンライン	177	124	160	80	139	34	159	50	112	64	113	128	1,340
地図等の写しの交付	3,144	3,709	3,886	2,942	3,404	3,039	3,323	3,452	3,492	3,988	3,514	3,969	41,862
うちオンライン	236	316	301	216	226	230	299	196	313	254	261	365	3,213
地図等の閲覧	501	401	334	365	404	416	542	346	311	437	459	373	4,889
その他	6	0	2	3	3	2	0	3	1	6	3	3	32
うちオンライン	0	0	0	0	0	0	0	0	0	0	0	0	0
合計	54,477	57,528	60,272	55,576	73,716	40,569	61,989	42,429	42,747	75,878	42,047	43,622	650,850

令和2年	R2.1	R2.2	R2.3	R2.4	R2.5	R2.6	R2.7	R2.8	R2.9	R2.10	R2.11	R2.12	合計
登記事項証明書	22,589	20,558	23,770	18,052	16,332	27,810	23,170	20,329	21,833	22,918	19,719	23,323	260,403
うちオンライン	6,442	5,688	6,013	5,656	4,296	7,304	6,335	5,087	4,822	6,794	5,365	5,028	68,830
要約書(閲覧)	10,087	12,458	11,590	11,588	9,715	13,771	7,105	8,610	6,149	13,290	5,604	7,150	117,117
印鑑証明	4,406	4,142	5,933	5,811	6,246	6,877	5,642	4,281	4,659	4,986	4,529	4,290	61,802
うちオンライン	155	132	198	124	201	155	147	124	90	120	156	112	1,714
地図等の写しの交付	3,494	2,707	3,359	2,060	2,490	3,168	3,231	3,123	4,488	3,309	2,864	3,106	37,399
うちオンライン	243	254	278	270	208	306	275	258	197	279	133	242	2,943
地図等の閲覧	316	346	508	297	344	455	372	409	392	420	371	325	4,555
その他	1	0	3	4	7	4	3	1	2	1	4	0	30
うちオンライン	0	0	0	0	6	0	1	0	0	0	0	0	7
合計	40,893	40,211	45,163	37,812	35,134	52,085	39,523	36,753	37,523	44,924	33,091	38,194	481,306

令和3年	R3.1	R3.2	R3.3	R3.4	R3.5	R3.6	R3.7	R3.8	R3.9	R3.10	R3.11	R3.12	合計
登記事項証明書	21,315	19,992	23,705	22,990	18,994	23,357	19,427	20,041	21,609	22,413	19,503	18,584	251,930
うちオンライン	5,267	5,317	6,577	7,446	5,404	6,366	5,290	5,054	5,017	6,113	6,100	5,410	69,361
要約書(閲覧)	9,306	10,102	5,566	10,320	10,095	8,580	7,937	5,844	8,125	7,880	13,120	8,960	105,835
印鑑証明	4,483	5,600	6,593	4,413	3,824	4,520	4,079	3,775	3,965	4,190	4,176	3,938	53,556
うちオンライン	244	253	186	149	168	114	156	180	158	149	208	178	2,143
地図等の写しの交付	2,628	3,927	2,982	2,771	2,485	3,091	3,114	3,576	3,613	3,583	3,190	2,824	37,784
うちオンライン	192	241	241	274	252	189	241	231	250	261	293	174	2,839
地図等の閲覧	334	271	340	339	269	403	243	329	748	371	318	266	4,231
その他	3	3	0	3	0	0	5	4	9	4	3	3	37
うちオンライン	0	0	0	0	0	0	0	0	0	0	0	0	0
合計	38,069	39,895	39,186	40,836	35,667	39,951	34,805	33,569	38,069	38,441	40,310	34,575	453,373

令和4年	R4.1	R4.2	R4.3	R4.4	R4.5	R4.6	R4.7	R4.8	R4.9	R4.10	R4.11	R4.12	合計
登記事項証明書	19,764	20,083	21,812	19,601	20,813	21,503	17,878	19,946	18,693	18,222	20,688	16,904	235,907
うちオンライン	6,243	5,971	6,183	5,610	5,009	6,116	5,245	4,736	4,477	5,044	5,309	4,931	64,874
要約書(閲覧)	9,359	8,414	7,779	8,348	5,608	7,961	7,657	5,594	9,103	7,976	7,332	6,652	91,783
印鑑証明	4,140	3,852	5,384	4,274	4,080	4,463	3,910	3,929	4,415	4,380	4,313	3,767	50,907
うちオンライン	257	203	419	275	262	271	189	290	318	421	271	280	3,456
地図等の写しの交付	2,229	2,595	2,567	2,374	2,485	3,279	2,707	5,219	2,671	2,896	2,674	2,490	34,186
うちオンライン	215	189	216	195	211	241	215	223	235	269	226	178	2,613
地図等の閲覧	344	796	309	291	295	249	114	68	163	74	66	64	2,833
その他	3	3	2	4	4	0	2	4	4	1	2	2	31
うちオンライン	0	0	0	0	0	0	0	0	0	0	0	0	0
合計	35,839	35,743	37,853	34,892	33,285	37,455	32,268	34,760	35,049	33,549	35,075	29,879	415,647



局名	大阪法務局②
庁名	東大阪支局
登記所外証明書 発行請求機 設置場所	
備考	

包括的民間委託を実施した年度

1 従来の実施に要した経費(法務局証明サービスセンターに係る経費を含む)

(単位:千円)

	平成30年度	令和元年度	令和2年度上半期	令和2年度下半期	令和3年度	令和4年度
委託費	69,775	66,275	33,428	34,117	68,348	68,348
物件費	0	0	0	0	0	0
計(a)	69,775	66,275	33,428	34,117	68,348	68,348
参考値(b) 減価償却費	0	0	0	0	0	0
(a)+(b)	69,775	66,275	33,428	34,117	68,348	68,348

2 従来の実施に要した人員(法務局証明サービスセンターに係る人員を含む)

(単位:人)

	平成30年度	令和元年度	令和2年度上半期	令和2年度下半期	令和3年度	令和4年度
業務委託職員	15.3	15.5	14.9	14.9	14.2	13.6

3 従来の実施方法等(従来業務実施における取扱数量)

(1) 乙号事件数(法務局証明サービスセンターに係る乙号事件数を含む) 次業のとおり

(2) 郵送請求受取数

R4.1	R4.2	R4.3	R4.4	R4.5	R4.6	R4.7	R4.8	R4.9	R4.10	R4.11	R4.12	合計
323	301	298	279	289	293	250	282	277	271	308	257	3,428

(3) 閉鎖登記簿・地図等の交付/閲覧の件数(令和5年2月の1日当たりの平均的な件数)

(4) 乙号事件数の曜日別動向(令和4年度の平均的な割合)

	交付	閲覧
閉鎖登記簿(不動産)	33.4	0.5
閉鎖登記簿(商業・法人)	4.8	0.0
旧土地台帳	17.7	2.9
和紙公園(※)	0.3	1.3

月	火	水	木	金
24%	14%	16%	28%	18%

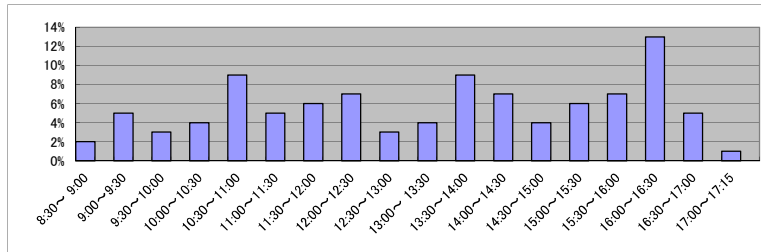
(5) 登記情報及び地図情報の電子データによる提供数

	令和2年		令和3年		令和4年	
	登記	地図	登記	地図	登記	地図
件数	5	0	2	7	3	0
筆回数	1,000,367		266,183		324,133	

(※) 閉鎖された地図に準ずる図面のうち和紙で調製された旧土地台帳附属地図等

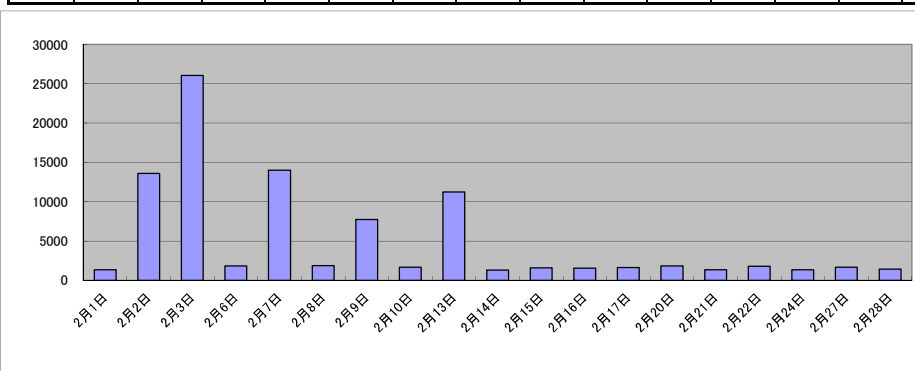
(6) 請求書枚数の時間別動向(令和4年度の平均的な割合)

8:30~9:00	2%	9:00~9:30	5%	9:30~10:00	3%	10:00~10:30	4%	10:30~11:00	9%	11:00~11:30	5%
11:30~12:00	6%	12:00~12:30	7%	12:30~13:00	3%	13:00~13:30	4%	13:30~14:00	9%	14:00~14:30	7%
14:30~15:00	4%	15:00~15:30	6%	15:30~16:00	7%	16:00~16:30	13%	16:30~17:00	5%	17:00~17:15	1%



(7) 乙号事件数の日別動向(令和5年2月)

2月1日	2月2日	2月3日	2月6日	2月7日	2月8日	2月9日	2月10日	2月13日	2月14日	2月15日	2月16日	2月17日	2月20日	2月21日	2月22日	2月24日	2月27日	2月28日
1335	13568	26059	1815	13992	1846	7716	1668	11208	1280	1570	1530	1610	1807	1337	1769	1336	1662	1416



庁名	大阪法務局②東大阪支局											
----	-------------	--	--	--	--	--	--	--	--	--	--	--

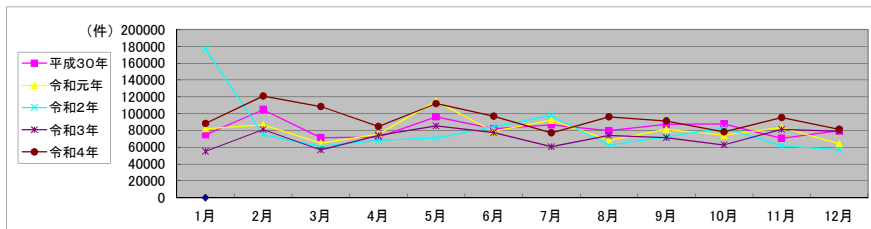
平成30年	H30.1	H30.2	H30.3	H30.4	H30.5	H30.6	H30.7	H30.8	H30.9	H30.10	H30.11	H30.12	合計
登記事項証明書	21,288	26,229	27,233	21,555	26,063	26,668	23,897	25,606	20,836	26,665	25,328	23,208	294,576
うちオンライン	4,575	5,604	5,818	5,750	5,813	5,325	6,011	5,680	4,652	6,348	5,328	5,865	66,769
要約書(閲覧)	44,165	68,199	31,807	41,562	59,531	44,953	52,600	43,479	57,499	49,963	34,907	46,232	574,897
印鑑証明	6,093	6,188	7,633	5,732	6,210	5,924	6,217	5,577	5,895	6,948	6,193	5,955	74,565
うちオンライン	85	107	146	105	53	85	84	83	87	96	79	87	1,097
地図等の写しの交付	3,215	4,045	4,287	3,076	4,288	4,537	3,687	4,645	3,153	4,070	3,989	4,130	47,122
うちオンライン	208	262	314	217	243	211	264	313	201	174	227	235	2,869
地図等の閲覧	112	104	376	132	161	120	145	255	148	275	297	162	2,287
その他	4	4	6	1	4	3	4	2	0	0	1	2	31
うちオンライン	0	1	1	0	4	0	1	0	0	0	0	0	7
合計	74,877	104,769	71,342	72,058	96,257	82,205	86,550	79,564	87,531	87,921	70,715	79,689	993,478

令和元年	H31.1	H31.2	H31.3	H31.4	R1.5	R1.6	R1.7	R1.8	R1.9	R1.10	R1.11	R1.12	合計
登記事項証明書	22,696	26,620	24,987	22,836	23,674	23,542	26,110	23,563	22,752	26,017	23,185	23,406	289,388
うちオンライン	5,482	5,554	6,104	5,747	5,359	5,760	6,461	5,361	5,173	6,256	5,450	5,832	68,539
要約書(閲覧)	48,834	50,704	28,584	44,078	81,000	45,152	56,271	35,071	48,514	38,119	50,221	31,229	557,777
印鑑証明	6,469	6,076	7,457	5,513	6,098	6,172	6,580	5,546	6,720	5,985	5,837	5,752	74,205
うちオンライン	92	71	116	102	73	78	71	119	59	82	87	78	1,028
地図等の写しの交付	3,878	3,215	3,846	2,978	3,873	3,921	3,202	3,948	3,249	4,060	4,254	3,764	44,188
うちオンライン	248	174	222	260	157	283	375	235	213	254	247	259	2,927
地図等の閲覧	151	129	165	137	151	137	134	178	122	144	106	153	1,707
その他	6	2	3	2	5	0	7	10	3	6	1	2	47
うちオンライン	0	0	0	0	2	0	0	0	0	4	0	0	6
合計	82,034	86,746	65,042	75,544	114,801	78,924	92,304	68,316	81,360	74,331	83,604	64,306	967,312

令和2年	R2.1	R2.2	R2.3	R2.4	R2.5	R2.6	R2.7	R2.8	R2.9	R2.10	R2.11	R2.12	合計
登記事項証明書	23,401	22,818	26,133	21,535	20,460	32,698	27,467	20,240	22,797	23,791	20,370	21,809	283,519
うちオンライン	4,996	5,346	6,101	4,768	4,270	7,288	5,866	5,170	4,739	5,784	4,486	5,566	64,380
要約書(閲覧)	142,900	42,519	22,933	36,101	38,411	37,248	59,500	32,479	39,010	47,719	31,753	25,344	555,917
印鑑証明	6,001	5,922	8,728	8,285	8,893	9,595	7,369	6,015	6,830	6,568	6,095	6,045	86,346
うちオンライン	82	80	100	90	83	83	88	83	93	142	88	92	1,104
地図等の写しの交付	3,832	3,275	3,311	2,457	3,123	4,124	3,467	3,526	3,705	4,585	3,623	3,603	42,631
うちオンライン	182	198	319	185	154	226	273	242	217	359	278	259	2,892
地図等の閲覧	103	126	145	160	117	511	102	108	108	148	143	102	1,873
その他	2	4	3	0	1	1	1	1	3	3	4	1	24
うちオンライン	0	0	1	0	0	0	0	0	0	0	0	0	1
合計	176,239	74,664	61,253	68,538	71,005	84,177	97,906	62,369	72,453	82,814	61,988	56,904	970,310

令和3年	R3.1	R3.2	R3.3	R3.4	R3.5	R3.6	R3.7	R3.8	R3.9	R3.10	R3.11	R3.12	合計
登記事項証明書	20,319	22,437	26,751	22,566	20,832	24,561	21,506	21,033	22,725	21,286	21,202	21,557	266,775
うちオンライン	5,331	5,449	6,650	6,406	5,530	6,980	5,849	5,375	5,315	5,630	5,319	6,209	70,043
要約書(閲覧)	25,548	48,263	17,866	42,908	56,689	43,845	30,978	44,206	39,051	32,866	50,424	47,881	480,525
印鑑証明	6,115	6,821	8,657	5,352	5,319	6,136	5,658	4,750	5,971	5,369	5,908	5,435	71,491
うちオンライン	98	87	186	106	101	90	182	70	186	103	95	87	1,391
地図等の写しの交付	3,088	3,588	3,466	3,112	2,397	2,982	2,611	3,932	3,497	3,172	3,438	3,493	38,776
うちオンライン	236	219	412	322	236	263	278	279	245	255	254	273	3,272
地図等の閲覧	145	64	99	141	112	138	130	102	219	164	225	552	2,091
その他	0	1	2	0	3	1	1	1	3	3	4	3	22
うちオンライン	0	0	1	0	0	0	0	0	0	0	0	0	1
合計	55,215	81,174	56,841	74,079	85,352	77,663	60,884	74,024	71,466	62,860	81,201	78,921	859,680

令和4年	R4.1	R4.2	R4.3	R4.4	R4.5	R4.6	R4.7	R4.8	R4.9	R4.10	R4.11	R4.12	合計
登記事項証明書	21,081	23,462	23,747	22,143	22,656	25,573	20,754	19,618	19,663	19,215	20,473	18,885	257,270
うちオンライン	5,922	5,185	6,364	5,903	5,649	6,102	5,310	5,251	4,928	5,374	5,553	5,632	67,173
要約書(閲覧)	59,024	89,145	74,592	54,572	81,039	60,344	48,448	67,927	62,716	51,096	65,573	54,495	768,971
印鑑証明	5,461	5,247	7,008	5,266	5,472	5,893	5,457	5,230	5,895	5,321	5,556	5,518	67,324
うちオンライン	145	113	196	131	126	143	174	113	127	100	190	130	1,688
地図等の写しの交付	2,748	2,950	3,011	2,701	2,734	4,917	2,390	3,404	2,857	2,545	3,583	2,551	36,391
うちオンライン	219	202	257	241	228	291	217	191	272	241	240	238	2,837
地図等の閲覧	153	99	102	89	87	189	115	128	107	243	79	83	1,474
その他	0	4	3	8	5	3	3	0	4	5	7	4	46
うちオンライン	0	1	0	4	0	0	0	0	1	0	0	0	6
合計	88,467	120,907	108,463	84,779	111,993	96,919	77,167	96,307	91,242	78,425	95,271	81,536	1,131,476



局名	京都地方方法務局	登記所外証明書 発行請求機設置庁	園部支局	

包括的民間委託を実施した年度

1 従来の実施に要した経費

民間委託実施庁:

(単位:千円)

	平成30年度	令和元年度	令和2年度上半期	令和2年度下半期	令和3年度	令和4年度
委託費	138,504	139,787	70,531	70,313	141,070	141,070

2 従来の実施に要した人員

民間委託実施庁:

(単位:人)

	平成30年度	令和元年度	令和2年度上半期	令和2年度下半期	令和3年度	令和4年度
業務委託職員	47.7	46.1	46.5	46.6	48.4	46.6

局名	京都地方事務局											
----	---------	--	--	--	--	--	--	--	--	--	--	--

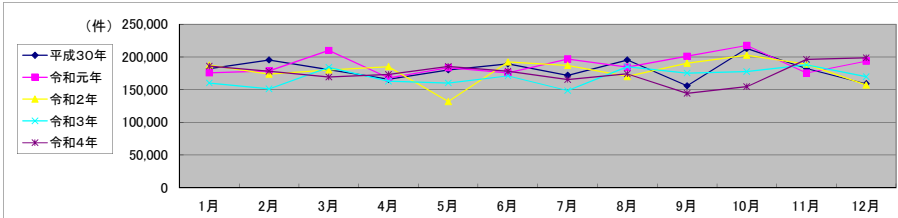
平成30年	H30.1	H30.2	H30.3	H30.4	H30.5	H30.6	H30.7	H30.8	H30.9	H30.10	H30.11	H30.12	合計
登記事項証明書	97,206	97,816	98,443	95,029	102,296	101,456	94,733	95,927	78,574	108,202	96,825	86,012	1,152,519
うちオンライン	26,503	24,328	28,615	27,765	26,178	25,927	26,779	25,125	21,329	28,351	24,386	26,390	311,676
要約書(閲覧)	49,486	59,759	43,010	36,630	40,383	51,002	39,861	62,590	45,147	62,326	47,537	39,254	576,985
印鑑証明	17,229	18,091	21,662	16,755	17,697	18,294	18,096	16,797	16,749	19,216	18,201	16,443	215,230
うちオンライン	576	657	738	520	472	581	479	370	565	606	589	560	6,713
地図等の写しの交付	14,912	16,696	14,778	14,619	15,720	14,764	15,224	16,657	12,405	16,777	16,673	14,069	183,294
うちオンライン	708	852	969	868	953	960	875	863	707	877	893	809	10,334
地図等の閲覧	3,313	3,232	2,569	2,928	4,172	3,820	4,106	3,679	3,050	6,334	3,148	3,053	43,404
その他	8	21	16	10	14	11	11	9	46	21	28	24	219
うちオンライン	0	0	0	0	0	1	0	0	0	0	0	0	1
合計	182,154	195,615	180,478	165,971	180,282	189,347	172,031	195,659	155,971	212,876	182,412	158,855	2,171,651

令和元年	H31.1	H31.2	H31.3	H31.4	R1.5	R1.6	R1.7	R1.8	R1.9	R1.10	R1.11	R1.12	合計
登記事項証明書	91,635	94,207	92,855	87,777	87,698	90,115	96,705	86,819	92,520	99,566	90,877	90,469	1,101,243
うちオンライン	25,610	23,438	26,937	27,595	23,854	25,680	28,678	23,475	24,516	28,738	25,323	25,850	309,694
要約書(閲覧)	48,663	49,684	78,546	47,318	61,783	49,365	61,932	63,233	71,641	79,698	48,809	68,564	729,236
印鑑証明	18,621	18,180	20,604	16,852	17,193	18,718	19,597	16,340	19,220	18,740	17,966	17,433	219,464
うちオンライン	763	534	657	745	612	539	579	599	759	797	782	993	8,359
地図等の写しの交付	13,965	13,614	14,147	13,280	12,337	13,941	14,479	14,763	14,038	15,958	14,434	13,455	168,411
うちオンライン	975	895	999	877	825	805	1,052	757	830	877	979	886	10,757
地図等の閲覧	2,708	3,105	3,863	2,869	4,465	3,548	4,257	3,424	3,947	3,713	3,509	3,707	43,115
その他	48	22	24	13	11	18	18	13	27	14	8	11	227
うちオンライン	0	0	1	0	0	0	0	1	0	0	0	0	2
合計	175,640	178,812	210,039	168,109	183,487	175,705	196,988	184,592	201,393	217,689	175,603	193,639	2,261,696

令和2年	R2.1	R2.2	R2.3	R2.4	R2.5	R2.6	R2.7	R2.8	R2.9	R2.10	R2.11	R2.12	合計
登記事項証明書	86,150	87,860	94,367	89,331	79,069	98,401	99,613	92,531	94,912	96,947	82,736	88,792	1,090,709
うちオンライン	24,244	23,831	26,892	25,574	20,388	28,004	27,538	23,841	24,061	25,813	20,797	24,230	295,213
要約書(閲覧)	69,278	53,039	41,200	55,280	15,345	50,591	48,012	43,714	57,928	66,555	71,905	35,357	608,204
印鑑証明	17,022	18,425	26,404	26,138	26,717	27,094	24,915	18,157	19,348	19,946	19,215	17,931	261,312
うちオンライン	469	891	1,248	817	500	882	598	762	608	754	782	892	9,203
地図等の写しの交付	11,757	11,063	15,521	11,919	8,885	12,476	11,946	12,382	14,562	13,851	12,000	11,535	147,897
うちオンライン	860	809	1,007	1,124	753	900	944	854	875	909	840	992	10,867
地図等の閲覧	3,254	3,178	2,558	2,572	1,978	3,837	2,776	3,326	3,762	5,310	3,251	3,509	39,311
その他	15	13	10	7	8	7	107	8	10	9	18	17	229
うちオンライン	0	1	0	0	0	0	0	0	0	0	0	0	1
合計	187,476	173,578	180,060	185,247	132,002	192,406	187,369	170,118	190,522	202,618	189,125	157,141	2,147,662

令和3年	R3.1	R3.2	R3.3	R3.4	R3.5	R3.6	R3.7	R3.8	R3.9	R3.10	R3.11	R3.12	合計
登記事項証明書	79,295	80,090	97,745	83,897	81,034	91,117	81,007	86,794	88,214	88,171	85,051	83,412	1,025,827
うちオンライン	23,466	22,252	27,157	25,136	20,885	25,052	23,059	21,801	22,156	24,466	22,588	24,742	282,760
要約書(閲覧)	49,783	34,622	42,264	45,573	49,441	43,818	36,485	65,974	53,153	55,764	69,150	56,943	602,970
印鑑証明	17,945	22,775	28,276	17,576	15,863	18,175	16,403	14,846	16,487	16,675	15,840	14,497	215,358
うちオンライン	574	840	1,185	825	873	639	809	659	648	817	825	870	9,564
地図等の写しの交付	10,619	10,835	13,160	13,201	11,084	14,276	11,162	14,004	14,410	13,923	15,200	11,709	153,583
うちオンライン	741	942	906	870	887	1,027	1,050	768	941	1,071	847	860	10,910
地図等の閲覧	2,624	2,735	2,698	2,904	2,925	3,690	3,577	3,489	3,332	2,968	2,693	3,312	36,947
その他	12	5	16	11	4	13	12	6	12	12	6	9	118
うちオンライン	0	0	0	0	0	0	0	0	0	0	1	1	2
合計	160,278	151,062	184,159	163,162	160,351	171,089	148,646	185,113	175,608	177,513	187,940	169,882	2,034,803

令和4年	R4.1	R4.2	R4.3	R4.4	R4.5	R4.6	R4.7	R4.8	R4.9	R4.10	R4.11	R4.12	合計
登記事項証明書	79,182	82,176	87,462	81,992	80,998	89,970	83,612	82,895	78,471	83,163	90,275	78,338	998,534
うちオンライン	23,316	21,087	25,509	22,702	22,441	24,528	22,948	22,698	22,127	23,879	22,799	23,022	277,056
要約書(閲覧)	75,803	66,685	48,370	61,164	76,407	55,276	52,081	59,723	34,509	42,014	74,644	88,075	734,751
印鑑証明	16,490	15,589	19,557	15,438	15,327	17,128	15,000	15,141	16,655	15,936	16,646	14,350	193,257
うちオンライン	572	923	994	934	1,053	927	638	840	710	1,035	952	1,011	10,589
地図等の写しの交付	11,493	10,974	11,514	11,628	10,209	13,110	11,158	13,079	11,801	10,421	12,259	10,047	137,693
うちオンライン	637	1,112	873	808	882	856	741	762	827	846	868	703	9,915
地図等の閲覧	2,790	2,683	2,714	3,009	2,532	2,853	3,555	3,221	2,901	3,040	2,398	7,901	39,597
その他	11	10	8	7	6	11	13	11	5	11	12	7	112
うちオンライン	0	0	0	0	0	0	0	0	0	0	2	0	2
合計	185,769	178,117	169,625	173,238	185,479	178,348	165,419	174,070	144,342	154,585	196,234	198,718	2,103,944



局名	京都地方法務局
庁名	不動産登記部門
登記所外証明書 発行請求機 設置場所	
備考	

包括的民間委託を実施した年度

1 従来の実施に要した経費(法務局証明サービスセンターに係る経費を含む)

(単位:千円)

	平成30年度	令和元年度	令和2年度上半期	令和2年度下半期	令和3年度	令和4年度
委託費	46,243	45,700	23,059	22,988	46,119	46,119
物件費	0	0	0	0	0	0
計(a)	46,243	45,700	23,059	22,988	46,119	46,119
参考値(b) 減価償却費	0	0	0	0	0	0
(a)+(b)	46,243	45,700	23,059	22,988	46,119	46,119

2 従来の実施に要した人員(法務局証明サービスセンターに係る人員を含む)

(単位:人)

	平成30年度	令和元年度	令和2年度上半期	令和2年度下半期	令和3年度	令和4年度
業務委託職員	12.9	11.8	11.3	11.3	12.2	11.0

3 従来の実施方法等(従来業務実施における取扱数量)

(1) 乙号事件数(法務局証明サービスセンターに係る乙号事件数を含む) 次業のとおり

(2) 郵送請求受取数

R4.1	R4.2	R4.3	R4.4	R4.5	R4.6	R4.7	R4.8	R4.9	R4.10	R4.11	R4.12	合計
305	309	326	329	312	372	421	424	361	376	362	302	4,199

(3) 閉鎖登記簿・地図等の交付/閲覧の件数(令和5年2月の1日当たりの平均的な件数)

(4) 乙号事件数の曜日別動向(令和4年度の平均的な割合)

	交付	閲覧
閉鎖登記簿(不動産)	47.7	5.1
閉鎖登記簿(商業・法人)		
旧土地台帳	16.6	1.3
和紙公園(※)	3.2	1.2

月	火	水	木	金
30%	26%	11%	9%	24%

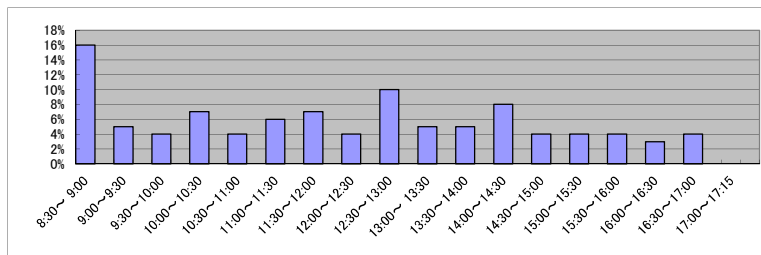
(5) 登記情報及び地図情報の電子データによる提供数

	令和2年		令和3年		令和4年	
	登記	地図	登記	地図	登記	地図
件数	4	33	1	0	2	81
筆個数	743,714		739,845		788,705	

(※) 閉鎖された地図に準ずる図面のうち和紙で調製された旧土地台帳附属地図等

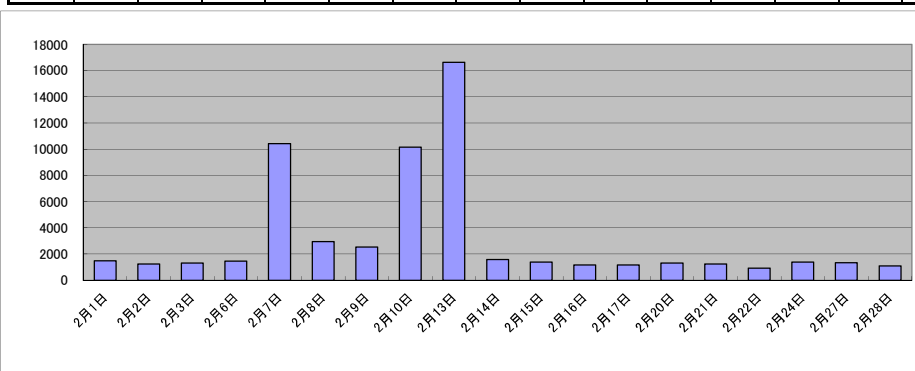
(6) 請求書枚数の時間別動向(令和4年度の平均的な割合)

8:30~9:00	9:00~9:30	9:30~10:00	10:00~10:30	10:30~11:00	11:00~11:30
16%	5%	4%	7%	4%	6%
11:30~12:00	12:00~12:30	12:30~13:00	13:00~13:30	13:30~14:00	14:00~14:30
7%	4%	10%	5%	5%	8%
14:30~15:00	15:00~15:30	15:30~16:00	16:00~16:30	16:30~17:00	17:00~17:15
4%	4%	4%	3%	4%	0%



(7) 乙号事件数の日別動向(令和5年2月)

2月1日	2月2日	2月3日	2月6日	2月7日	2月8日	2月9日	2月10日	2月13日	2月14日	2月15日	2月16日	2月17日	2月20日	2月21日	2月22日	2月24日	2月27日	2月28日
1476	1239	1310	1455	10416	2944	2539	10167	16630	1578	1378	1154	1153	1306	1247	929	1383	1337	1085



庁名	京都地方法務局不動産登記部門											
----	----------------	--	--	--	--	--	--	--	--	--	--	--

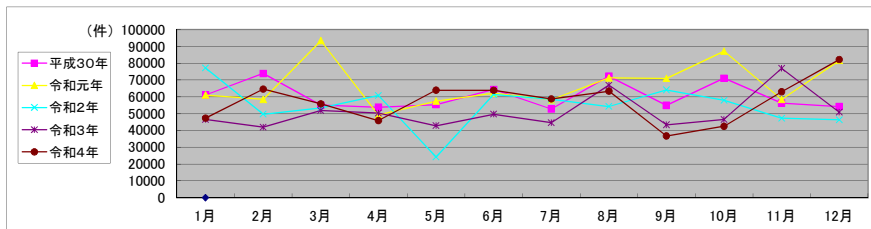
平成30年	H30.1	H30.2	H30.3	H30.4	H30.5	H30.6	H30.7	H30.8	H30.9	H30.10	H30.11	H30.12	合計
登記事項証明書	30,561	29,314	30,162	29,579	32,180	35,174	28,521	30,694	23,862	34,642	29,204	26,766	360,659
うちオンライン	9,310	8,097	9,887	9,071	9,349	8,626	8,862	8,994	6,871	10,213	8,153	9,367	106,800
要約書(閲覧)	23,828	36,878	17,795	16,822	15,850	21,837	17,189	34,451	25,487	28,088	20,315	21,298	279,838
印鑑証明	0	0	0	0	0	0	0	0	0	0	0	0	0
うちオンライン	0	0	0	0	0	0	0	0	0	0	0	0	0
地図等の写しの交付	6,356	7,335	6,869	6,909	6,829	6,782	6,588	6,681	5,077	7,096	6,491	5,497	78,510
うちオンライン	263	353	453	335	357	472	368	394	280	326	403	272	4,276
地図等の閲覧	399	388	271	475	456	638	446	427	427	1,223	260	590	6,000
その他	2	5	5	2	0	0	3	1	5	2	6	1	32
うちオンライン	0	0	0	0	0	0	0	0	0	0	0	0	0
合計	61,146	73,920	55,102	53,787	55,315	64,431	52,747	72,254	54,858	71,051	56,276	54,152	725,039

令和元年	H31.1	H31.2	H31.3	H31.4	R1.5	R1.6	R1.7	R1.8	R1.9	R1.10	R1.11	R1.12	合計
登記事項証明書	27,514	29,537	28,032	25,684	27,561	27,479	28,931	27,202	28,159	29,345	26,062	26,333	331,839
うちオンライン	9,202	8,884	9,232	9,502	8,563	8,320	9,805	8,480	8,053	9,891	9,658	9,284	108,874
要約書(閲覧)	27,716	23,155	59,403	18,210	24,271	28,415	23,202	37,362	36,363	51,246	27,001	49,793	406,137
印鑑証明													0
うちオンライン													0
地図等の写しの交付	5,602	5,476	5,597	5,119	5,347	5,938	5,710	6,299	5,974	6,321	5,189	5,118	67,690
うちオンライン	424	380	403	370	322	331	411	303	353	364	409	350	4,420
地図等の閲覧	175	303	304	142	285	239	397	406	451	247	165	280	3,394
その他	1	4	4	3	6	2	6	2	5	4	6	4	47
うちオンライン	0	0	0	0	0	0	0	0	0	0	0	0	0
合計	61,008	58,475	93,340	49,158	57,470	62,073	58,246	71,271	70,952	87,163	58,423	81,528	809,107

令和2年	R2.1	R2.2	R2.3	R2.4	R2.5	R2.6	R2.7	R2.8	R2.9	R2.10	R2.11	R2.12	合計
登記事項証明書	24,101	23,285	26,749	21,408	19,459	25,500	26,556	27,230	26,395	25,741	22,822	26,669	295,915
うちオンライン	8,482	8,534	9,370	8,420	6,962	9,424	8,438	7,215	8,299	9,537	8,135	9,177	101,993
要約書(閲覧)	48,590	22,163	21,290	34,862	1,260	30,749	26,901	22,381	32,191	27,041	20,138	15,432	302,998
印鑑証明													0
うちオンライン													0
地図等の写しの交付	4,247	4,013	5,221	4,346	3,341	5,059	4,720	4,480	5,298	4,970	4,252	4,149	54,106
うちオンライン	345	321	381	361	257	364	290	276	351	402	391	389	4,128
地図等の閲覧	153	215	195	229	94	192	238	160	262	140	112	132	2,122
その他	2	2	5	0	5	2	3	2	3	1	7	2	34
うちオンライン	0	0	0	0	0	0	0	0	0	0	0	0	0
合計	77,093	49,678	53,460	60,845	24,159	61,502	58,418	54,263	64,149	57,893	47,331	46,384	655,175

令和3年	R3.1	R3.2	R3.3	R3.4	R3.5	R3.6	R3.7	R3.8	R3.9	R3.10	R3.11	R3.12	合計
登記事項証明書	22,891	21,441	26,740	22,226	20,635	25,601	22,101	25,586	24,597	24,393	23,598	26,118	285,927
うちオンライン	10,223	8,455	10,595	9,201	7,505	8,755	8,262	8,577	8,199	9,198	8,749	9,700	107,419
要約書(閲覧)	19,892	17,027	20,234	23,475	18,528	18,691	18,773	36,016	14,391	17,514	47,211	20,431	272,183
印鑑証明													0
うちオンライン													0
地図等の写しの交付	3,657	3,348	4,731	4,456	3,549	5,261	3,582	5,207	4,255	4,522	6,016	4,269	52,853
うちオンライン	321	319	328	358	385	412	290	280	358	454	318	405	4,228
地図等の閲覧	136	135	171	203	89	133	137	179	97	108	114	55	1,557
その他	1	4	4	5	0	2	2	1	4	2	3	0	28
うちオンライン	0	0	0	0	0	0	0	0	0	0	0	0	0
合計	46,577	41,955	51,880	50,365	42,801	49,688	44,595	66,989	43,344	46,539	76,942	50,873	612,548

令和4年	R4.1	R4.2	R4.3	R4.4	R4.5	R4.6	R4.7	R4.8	R4.9	R4.10	R4.11	R4.12	合計
登記事項証明書	22,312	24,185	23,758	20,520	20,496	27,796	25,161	22,097	22,605	21,271	24,469	21,790	276,460
うちオンライン	9,234	7,920	10,230	8,140	8,360	9,492	8,512	8,371	8,810	8,540	8,873	8,942	105,424
要約書(閲覧)	20,742	36,577	28,047	21,211	39,857	31,162	29,585	36,424	10,185	17,206	33,950	56,724	361,670
印鑑証明													0
うちオンライン													0
地図等の写しの交付	4,156	3,734	3,904	4,055	3,493	4,810	3,887	4,689	3,826	3,857	4,546	3,541	48,498
うちオンライン	214	419	332	356	353	311	318	247	327	321	298	303	3,799
地図等の閲覧	96	92	90	98	71	100	126	142	54	121	52	101	1,143
その他	1	1	0	2	2	7	7	6	3	5	4	2	40
うちオンライン	0	0	0	0	0	0	0	0	0	0	0	0	0
合計	47,307	64,589	55,799	45,886	63,919	63,875	58,766	63,358	36,673	42,460	63,021	82,158	687,811



局名	京都地方法務局
庁名	法人登記部門
登記所外証明書 発行請求機 設置場所	
備考	

包括的民間委託を実施した年度

1 従来の実施に要した経費(法務局証明サービスセンターに係る経費を含む)

(単位:千円)

	平成30年度	令和元年度	令和2年度上半期	令和2年度下半期	令和3年度	令和4年度
委託費	18,064	16,537	8,344	8,318	16,688	16,688
物件費	0	0	0	0	0	0
計(a)	18,064	16,537	8,344	8,318	16,688	16,688
参考値(b) 減価償却費	0	0	0	0	0	0
(a)+(b)	18,064	16,537	8,344	8,318	16,688	16,688

2 従来の実施に要した人員(法務局証明サービスセンターに係る人員を含む)

(単位:人)

	平成30年度	令和元年度	令和2年度上半期	令和2年度下半期	令和3年度	令和4年度
業務委託職員	5.3	5.7	5.5	6.0	6.0	5.7

3 従来の実施方法等(従来業務実施における取扱数量)

(1) 乙号事件数(法務局証明サービスセンターに係る乙号事件数を含む) 次業のとおりに

(2) 郵送請求受取数

R4.1	R4.2	R4.3	R4.4	R4.5	R4.6	R4.7	R4.8	R4.9	R4.10	R4.11	R4.12	合計
230	250	280	290	280	310	240	270	250	310	260	252	3,222

(3) 閉鎖登記簿・地図等の交付/閲覧の件数(令和5年2月の1日当たりの平均的な件数)

(4) 乙号事件数の曜日別動向(令和4年度の平均的な割合)

	交付	閲覧
閉鎖登記簿(不動産)		
閉鎖登記簿(商業・法人)	10.6	4.5
旧土地台帳		
和紙公園(※)		

月	火	水	木	金
22%	18%	19%	19%	22%

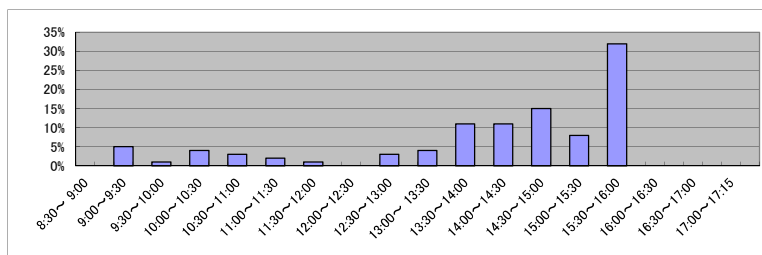
(5) 登記情報及び地図情報の電子データによる提供数

	令和2年		令和3年		令和4年	
	登記	地図	登記	地図	登記	地図
件数						
筆個数						

(※) 閉鎖された地図に準ずる図面のうち和紙で調製された旧土地台帳附属地図等

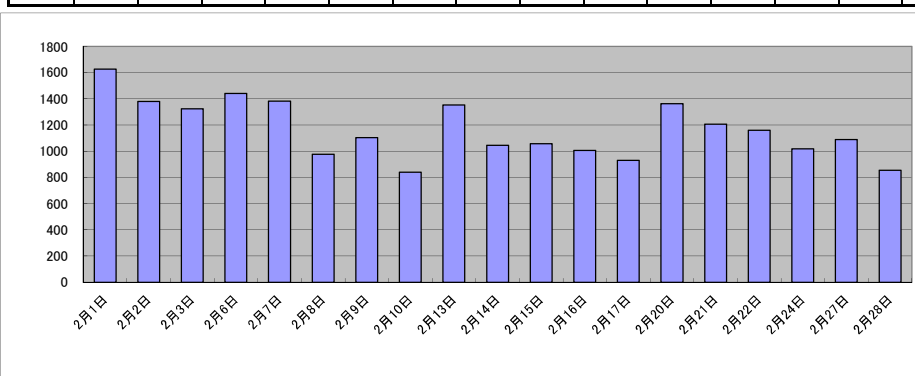
(6) 請求書枚数の時間別動向(令和4年度の平均的な割合)

8:30~9:00	9:00~9:30	9:30~10:00	10:00~10:30	10:30~11:00	11:00~11:30
0%	5%	1%	4%	3%	2%
11:30~12:00	12:00~12:30	12:30~13:00	13:00~13:30	13:30~14:00	14:00~14:30
1%	0%	3%	4%	11%	11%
14:30~15:00	15:00~15:30	15:30~16:00	16:00~16:30	16:30~17:00	17:00~17:15
15%	8%	32%	0%	0%	0%



(7) 乙号事件数の日別動向(令和5年2月)

2月1日	2月2日	2月3日	2月6日	2月7日	2月8日	2月9日	2月10日	2月13日	2月14日	2月15日	2月16日	2月17日	2月20日	2月21日	2月22日	2月24日	2月27日	2月28日
1628	1380	1325	1442	1381	978	1104	840	1353	1044	1056	1007	931	1362	1207	1160	1017	1090	853



庁名	京都地方法務局法人登記部門
----	---------------

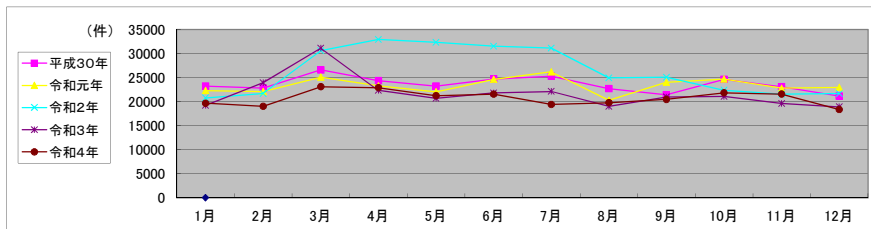
平成30年	H30.1	H30.2	H30.3	H30.4	H30.5	H30.6	H30.7	H30.8	H30.9	H30.10	H30.11	H30.12	合計
登記事項証明書	15,401	14,843	17,229	16,796	15,356	16,014	17,257	14,915	13,831	16,277	15,198	13,629	186,746
うちオンライン	6,232	5,620	6,918	7,469	5,496	6,392	6,753	5,475	5,386	5,895	5,428	4,955	72,019
要約書(閲覧)	71	31	78	13	47	119	39	20	18	56	55	39	586
印鑑証明	7,747	7,945	9,302	7,539	7,820	8,574	7,973	7,748	7,520	8,290	7,837	7,471	95,766
うちオンライン	561	649	717	510	455	566	467	361	551	595	576	549	6,557
地図等の写しの交付	0	0	0	0	0	0	0	0	0	0	0	0	0
うちオンライン	0	0	0	0	0	0	0	0	0	0	0	0	0
地図等の閲覧	0	0	0	0	0	0	0	0	0	0	0	0	0
その他	3	16	5	1	7	4	2	8	36	14	14	17	127
うちオンライン	0	0	0	0	0	1	0	0	0	0	0	0	1
合計	23,222	22,835	26,614	24,349	23,230	24,711	25,271	22,691	21,405	24,637	23,104	21,156	283,225

令和元年	H31.1	H31.2	H31.3	H31.4	R1.5	R1.6	R1.7	R1.8	R1.9	R1.10	R1.11	R1.12	合計
登記事項証明書	14,188	14,125	16,157	15,347	14,349	15,955	17,619	13,127	15,499	16,319	14,537	14,907	182,129
うちオンライン	5,388	4,268	6,472	6,511	4,821	6,667	6,995	5,026	6,129	6,988	5,461	5,973	70,699
要約書(閲覧)	39	45	13	43	13	48	67	31	14	47	35	60	455
印鑑証明	8,038	7,898	8,907	7,865	7,663	8,603	8,498	7,106	8,502	8,349	8,227	7,980	97,636
うちオンライン	742	515	636	727	594	520	550	588	739	782	768	960	8,121
地図等の写しの交付													0
うちオンライン													0
地図等の閲覧													0
その他	42	10	10	4	2	11	3	8	19	6	0	5	120
うちオンライン	0	0	0	0	0	0	0	1	0	0	0	0	1
合計	22,307	22,078	25,087	23,259	22,027	24,617	26,187	20,272	24,034	24,721	22,799	22,952	280,340

令和2年	R2.1	R2.2	R2.3	R2.4	R2.5	R2.6	R2.7	R2.8	R2.9	R2.10	R2.11	R2.12	合計
登記事項証明書	13,855	13,491	18,642	20,069	19,505	19,448	19,621	16,551	16,336	14,061	12,973	13,001	197,553
うちオンライン	5,218	5,085	5,966	6,055	4,374	6,764	7,783	6,833	6,441	4,360	3,452	4,047	66,378
要約書(閲覧)	18	32	14	13	10	41	14	11	54	35	35	42	319
印鑑証明	6,903	8,183	11,942	12,835	12,795	12,027	11,515	8,376	8,714	8,264	8,541	8,614	118,709
うちオンライン	461	878	1,206	791	478	852	560	736	577	700	733	868	8,840
地図等の写しの交付													0
うちオンライン													0
地図等の閲覧													0
その他	5	6	1	4	1	4	0	5	2	6	3	1	38
うちオンライン	0	1	0	0	0	0	0	0	0	0	0	0	1
合計	20,781	21,712	30,599	32,921	32,311	31,520	31,150	24,943	25,106	22,366	21,552	21,658	316,619

令和3年	R3.1	R3.2	R3.3	R3.4	R3.5	R3.6	R3.7	R3.8	R3.9	R3.10	R3.11	R3.12	合計
登記事項証明書	11,672	13,556	18,022	14,479	13,457	13,704	14,531	12,153	13,471	13,576	12,582	12,579	163,782
うちオンライン	3,544	3,461	4,177	4,649	3,616	4,869	4,833	3,512	3,884	4,231	3,380	3,610	47,766
要約書(閲覧)	31	34	50	42	0	60	24	21	27	30	54	62	435
印鑑証明	7,487	10,337	13,053	7,825	7,214	8,068	7,562	6,856	7,477	7,497	6,986	6,275	96,637
うちオンライン	557	779	1,154	805	852	569	786	636	599	775	795	837	9,144
地図等の写しの交付													0
うちオンライン													0
地図等の閲覧													0
その他	6	1	6	1	3	4	9	1	5	8	1	3	48
うちオンライン	0	0	0	0	0	0	0	0	0	0	0	1	1
合計	19,196	23,928	31,131	22,347	20,674	21,836	22,126	19,031	20,980	21,111	19,623	18,919	260,902

令和4年	R4.1	R4.2	R4.3	R4.4	R4.5	R4.6	R4.7	R4.8	R4.9	R4.10	R4.11	R4.12	合計
登記事項証明書	12,358	12,102	14,545	15,891	14,406	13,747	12,828	13,039	13,196	14,797	14,180	11,751	162,840
うちオンライン	3,869	3,509	4,078	4,585	3,892	4,535	4,681	4,021	4,265	4,641	4,003	3,777	49,856
要約書(閲覧)	9	53	42	53	22	86	25	26	0	37	23	57	433
印鑑証明	7,286	6,872	8,522	6,963	6,794	7,718	6,558	6,725	7,277	6,987	7,359	6,541	85,602
うちオンライン	538	891	960	907	1,029	894	615	778	659	977	905	957	10,110
地図等の写しの交付													0
うちオンライン													0
地図等の閲覧													0
その他	8	1	3	0	1	0	0	0	0	0	2	0	15
うちオンライン	0	0	0	0	0	0	0	0	0	0	2	0	2
合計	19,661	19,028	23,112	22,907	21,223	21,551	19,411	19,790	20,473	21,821	21,564	18,349	248,890



局名	京都地方裁判所
庁名	嵯峨出張所
登記所外証明書 発行請求機 設置場所	
備考	

包括的民間委託を実施した年度

1 従来の実施に要した経費(法務局証明サービスセンターに係る経費を含む)

(単位:千円)

	平成30年度	令和元年度	令和2年度上半期	令和2年度下半期	令和3年度	令和4年度
委託費	13,829	15,110	7,624	7,601	15,249	15,249
物件費	0	0	0	0	0	0
計(a)	13,829	15,110	7,624	7,601	15,249	15,249
参考値(b) 減価償却費	0	0	0	0	0	0
(a)+(b)	13,829	15,110	7,624	7,601	15,249	15,249

2 従来の実施に要した人員(法務局証明サービスセンターに係る人員を含む)

(単位:人)

	平成30年度	令和元年度	令和2年度上半期	令和2年度下半期	令和3年度	令和4年度
業務委託職員	5.4	4.9	4.8	4.8	5.3	5.3

3 従来の実施方法等(従来業務実施における取扱数量)

(1) 乙号事件数(法務局証明サービスセンターに係る乙号事件数を含む) 次業のとおり

(2) 郵送請求受取数

R4.1	R4.2	R4.3	R4.4	R4.5	R4.6	R4.7	R4.8	R4.9	R4.10	R4.11	R4.12	合計
136	126	134	102	130	142	131	86	123	140	123	118	1,491

(3) 閉鎖登記簿・地図等の交付/閲覧の件数(令和5年2月の1日当たりの平均的な件数)

(4) 乙号事件数の曜日別動向(令和4年度の平均的な割合)

	交付	閲覧
閉鎖登記簿(不動産)	3.6	0.0
閉鎖登記簿(商業・法人)		
旧土地台帳	1.7	0.4
和紙公園(※)	1.8	0.2

月	火	水	木	金
16%	28%	14%	22%	20%

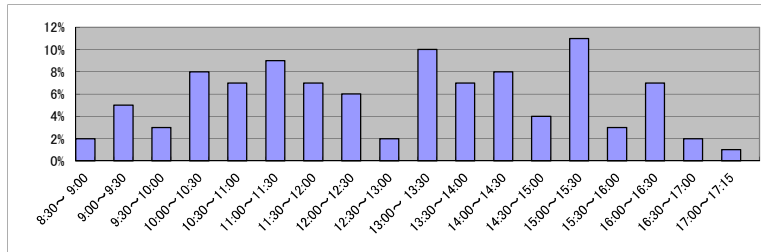
(5) 登記情報及び地図情報の電子データによる提供数

	令和2年		令和3年		令和4年	
	登記	地図	登記	地図	登記	地図
件数	8	19	8	14	9	19
筆回数	69,115		319,447		372,957	

(※) 閉鎖された地図に準ずる図面のうち和紙で調製された旧土地台帳附属地図等

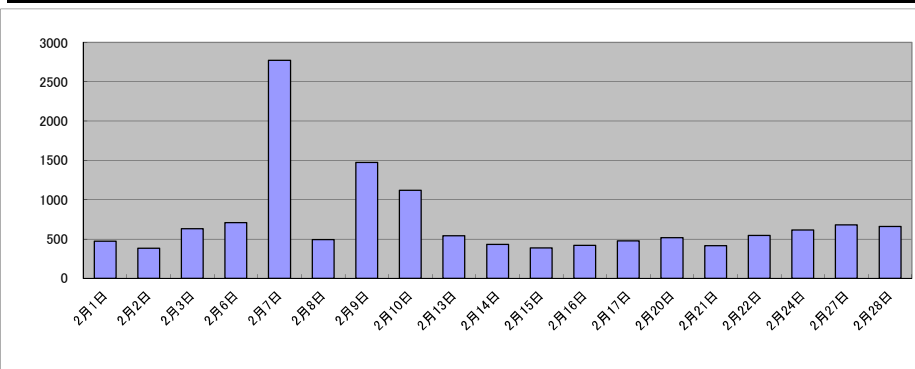
(6) 請求書枚数の時間別動向(令和4年度の平均的な割合)

8:30~9:00	9:00~9:30	9:30~10:00	10:00~10:30	10:30~11:00	11:00~11:30
2%	5%	3%	8%	7%	9%
11:30~12:00	12:00~12:30	12:30~13:00	13:00~13:30	13:30~14:00	14:00~14:30
7%	6%	2%	10%	7%	8%
14:30~15:00	15:00~15:30	15:30~16:00	16:00~16:30	16:30~17:00	17:00~17:15
4%	11%	3%	7%	2%	1%



(7) 乙号事件数の日別動向(令和5年2月)

2月1日	2月2日	2月3日	2月6日	2月7日	2月8日	2月9日	2月10日	2月13日	2月14日	2月15日	2月16日	2月17日	2月20日	2月21日	2月22日	2月24日	2月27日	2月28日
471	380	631	707	2773	490	1474	1118	541	429	383	418	473	516	415	543	614	679	659



局名	京都地方法務局
庁名	伏見出張所
登記所外証明書発行請求機設置場所	
備考	

包括的民間委託を実施した年度

1 従来の実施に要した経費(法務局証明サービスセンターに係る経費を含む)

(単位:千円)

	平成30年度	令和元年度	令和2年度上半期	令和2年度下半期	令和3年度	令和4年度
委託費	15,266	17,813	8,988	8,960	17,977	17,977
物件費	0	0	0	0	0	0
計(a)	15,266	17,813	8,988	8,960	17,977	17,977
参考値(b) 減価償却費	0	0	0	0	0	0
(a)+(b)	15,266	17,813	8,988	8,960	17,977	17,977

2 従来の実施に要した人員(法務局証明サービスセンターに係る人員を含む)

(単位:人)

	平成30年度	令和元年度	令和2年度上半期	令和2年度下半期	令和3年度	令和4年度
業務委託職員	4.2	4.2	5.2	4.7	4.9	4.5

3 従来の実施方法等(従来業務実施における取扱数量)

(1) 乙号事件数(法務局証明サービスセンターに係る乙号事件数を含む) 次業のとおり

(2) 郵送請求受取数

R4.1	R4.2	R4.3	R4.4	R4.5	R4.6	R4.7	R4.8	R4.9	R4.10	R4.11	R4.12	合計
113	107	104	94	113	120	109	145	146	123	118	111	1,403

(3) 閉鎖登記簿・地図等の交付/閲覧の件数(令和5年2月の1日当たりの平均的な件数)

(4) 乙号事件数の曜日別動向(令和4年度の平均的な割合)

	交付	閲覧
閉鎖登記簿(不動産)	8.2	0.3
閉鎖登記簿(商業・法人)		
旧土地台帳	2.9	17.6
和紙公園(※)	1.7	0.1

月	火	水	木	金
26%	19%	12%	29%	14%

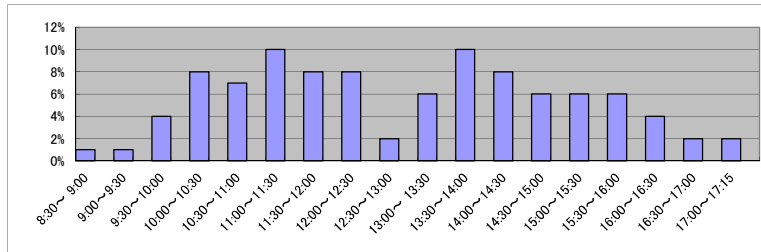
(5) 登記情報及び地図情報の電子データによる提供数

	令和2年		令和3年		令和4年	
	登記	地図	登記	地図	登記	地図
件数	3	0	6	0	8	0
筆個数	349,437		224,035		246,617	

(※) 閉鎖された地図に準ずる図面のうち和紙で調製された旧土地台帳附属地図等

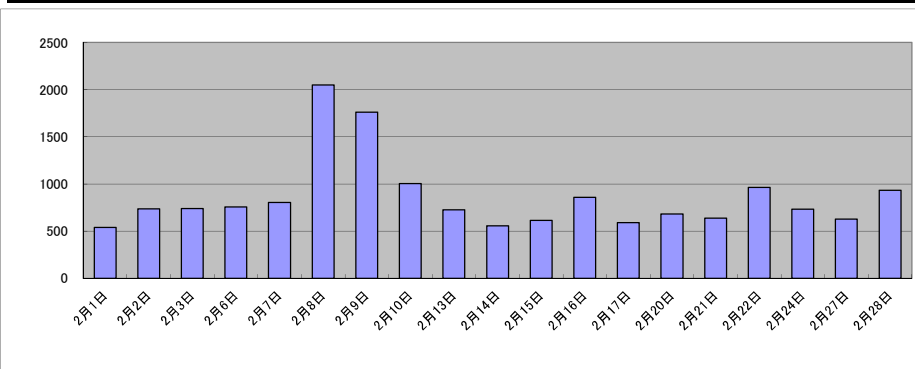
(6) 請求書枚数の時間別動向(令和4年度の平均的な割合)

8:30~9:00	9:00~9:30	9:30~10:00	10:00~10:30	10:30~11:00	11:00~11:30
	1%	1%	4%	8%	7%
11:30~12:00		12:00~12:30	12:30~13:00	13:00~13:30	13:30~14:00
8%	8%	2%	6%	10%	8%
14:30~15:00	15:00~15:30	15:30~16:00	16:00~16:30	16:30~17:00	17:00~17:15
6%	6%	6%	4%	2%	2%



(7) 乙号事件数の日別動向(令和5年2月)

2月1日	2月2日	2月3日	2月6日	2月7日	2月8日	2月9日	2月10日	2月13日	2月14日	2月15日	2月16日	2月17日	2月20日	2月21日	2月22日	2月24日	2月27日	2月28日
538	733	739	755	803	2049	1762	1002	724	554	613	856	588	680	637	964	732	626	932



庁名	京都地方事務局伏見出張所
----	--------------

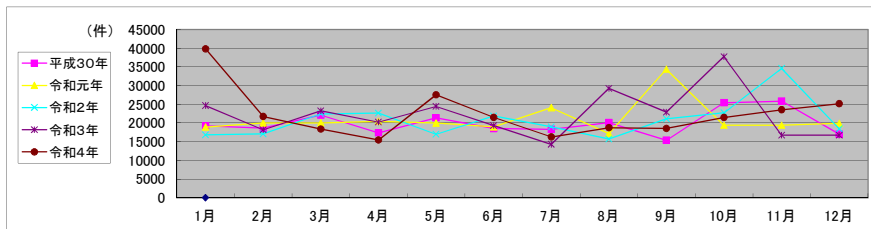
平成30年	H30.1	H30.2	H30.3	H30.4	H30.5	H30.6	H30.7	H30.8	H30.9	H30.10	H30.11	H30.12	合計
登記事項証明書	9,656	9,970	10,605	8,926	11,087	9,778	9,827	10,367	7,767	10,516	10,471	8,825	117,795
うちオンライン	2,253	2,292	2,603	2,462	2,399	2,198	2,409	2,229	1,821	2,431	2,145	2,540	27,782
要約書(閲覧)	4,135	2,673	5,275	3,591	4,779	3,233	2,835	3,612	2,725	8,367	9,998	3,236	54,459
印鑑証明	3,983	4,137	4,934	3,533	3,862	3,963	4,168	3,615	3,635	4,594	4,091	3,642	48,157
うちオンライン	3	7	10	10	3	5	1	4	9	3	6	1	62
地図等の写しの交付	1,412	1,820	1,229	1,308	1,499	1,467	1,441	2,396	1,211	1,946	1,211	1,263	18,203
うちオンライン	90	134	98	128	124	104	78	87	110	96	74	94	1,217
地図等の閲覧	104	35	67	40	141	68	14	102	14	20	87	33	725
その他	0	0	2	3	4	5	2	0	0	2	0	1	19
うちオンライン	0	0	0	0	0	0	0	0	0	0	0	0	0
合計	19,290	18,635	22,112	17,401	21,372	18,514	18,287	20,092	15,352	25,445	25,858	17,000	239,358

令和元年	H31.1	H31.2	H31.3	H31.4	R1.5	R1.6	R1.7	R1.8	R1.9	R1.10	R1.11	R1.12	合計
登記事項証明書	9,289	10,349	10,235	9,979	9,826	9,636	10,856	9,026	10,007	9,465	9,609	11,181	119,458
うちオンライン	2,453	2,235	2,525	2,443	2,624	2,183	2,554	2,224	2,206	2,365	2,053	2,215	28,080
要約書(閲覧)	4,051	4,092	3,428	5,266	4,976	3,344	7,385	2,973	18,697	4,411	4,324	3,605	66,552
印鑑証明	4,229	4,202	4,596	3,561	3,777	4,361	4,374	3,796	4,391	4,254	3,995	3,538	49,074
うちオンライン	7	5	6	2	4	4	3	7	9	2	5	1	55
地図等の写しの交付	1,281	1,311	1,675	1,570	1,320	1,529	1,438	1,274	1,200	1,199	1,419	1,523	16,739
うちオンライン	110	93	125	93	132	89	98	99	99	83	90	86	1,197
地図等の閲覧	37	19	80	52	58	60	35	89	93	65	40	28	656
その他	0	3	4	3	1	5	3	1	1	1	0	0	22
うちオンライン	0	0	1	0	0	0	0	0	0	0	0	0	1
合計	18,887	19,976	20,018	20,431	19,958	18,935	24,091	17,159	34,389	19,395	19,387	19,875	252,501

令和2年	R2.1	R2.2	R2.3	R2.4	R2.5	R2.6	R2.7	R2.8	R2.9	R2.10	R2.11	R2.12	合計
登記事項証明書	8,886	8,672	10,406	9,634	8,943	11,653	12,126	8,657	11,002	10,532	9,248	10,111	119,870
うちオンライン	2,348	2,011	2,401	2,229	1,601	2,700	2,009	1,868	1,737	2,416	1,873	2,189	25,382
要約書(閲覧)	2,905	3,216	2,576	6,642	1,925	2,933	696	1,973	4,228	5,920	19,750	3,122	55,886
印鑑証明	3,994	4,175	5,711	5,205	5,278	5,950	5,114	3,922	4,183	4,916	4,228	3,729	56,405
うちオンライン	1	7	16	4	2	4	13	7	8	5	8	6	81
地図等の写しの交付	1,008	996	3,693	1,140	820	1,160	991	1,038	1,642	1,308	1,321	1,385	16,502
うちオンライン	75	61	111	132	77	106	87	91	60	85	85	78	1,048
地図等の閲覧	47	28	46	41	19	176	42	115	53	68	59	68	762
その他	4	1	1	1	1	1	3	0	1	1	0	0	14
うちオンライン	0	0	0	0	0	0	0	0	0	0	0	0	0
合計	16,844	17,088	22,433	22,663	16,986	21,873	18,972	15,705	21,109	22,745	34,606	18,415	249,439

令和3年	R3.1	R3.2	R3.3	R3.4	R3.5	R3.6	R3.7	R3.8	R3.9	R3.10	R3.11	R3.12	合計
登記事項証明書	8,431	8,848	12,467	8,914	9,062	10,225	9,269	10,543	10,742	9,844	9,446	8,720	116,511
うちオンライン	1,906	2,065	2,541	2,365	2,129	2,713	2,127	2,038	2,157	2,518	2,242	2,515	27,316
要約書(閲覧)	10,560	3,110	2,420	5,528	10,674	3,262	251	13,666	5,623	22,469	2,346	3,138	83,047
印鑑証明	4,575	5,095	6,180	4,161	3,445	4,324	3,558	3,320	3,691	3,845	3,556	3,596	49,346
うちオンライン	0	15	6	5	3	18	12	9	12	6	9	12	107
地図等の写しの交付	1,011	1,077	2,129	1,503	1,169	1,450	1,177	1,587	2,768	1,498	1,368	1,288	18,025
うちオンライン	70	101	121	183	93	117	127	64	89	134	94	71	1,264
地図等の閲覧	73	43	45	94	46	38	37	132	85	93	55	25	766
その他	0	0	3	0	0	6	0	4	1	1	0	0	15
うちオンライン	0	0	0	0	0	0	0	0	0	0	0	0	0
合計	24,650	18,173	23,244	20,200	24,396	19,305	14,292	29,252	22,910	37,750	16,771	16,767	267,710

令和4年	R4.1	R4.2	R4.3	R4.4	R4.5	R4.6	R4.7	R4.8	R4.9	R4.10	R4.11	R4.12	合計
登記事項証明書	9,098	8,321	10,101	8,628	9,433	9,026	8,741	8,801	8,910	8,148	13,066	9,344	111,617
うちオンライン	2,551	2,006	2,480	2,145	2,037	2,265	2,096	2,194	1,845	2,365	1,997	2,113	26,094
要約書(閲覧)	25,699	8,427	2,673	2,228	13,235	7,208	2,975	5,436	4,611	8,760	5,665	11,897	98,814
印鑑証明	3,763	3,767	4,485	3,521	3,740	3,971	3,563	3,361	3,975	3,767	3,806	3,032	44,751
うちオンライン	4	11	14	5	11	7	5	18	5	21	3	8	112
地図等の写しの交付	1,268	1,173	1,078	1,015	1,099	1,194	797	1,071	985	809	955	846	12,290
うちオンライン	98	68	89	94	68	118	91	75	71	98	69	52	991
地図等の閲覧	12	38	16	58	42	84	197	53	40	9	36	30	615
その他	1	2	0	2	0	2	3	4	1	0	3	0	18
うちオンライン	0	0	0	0	0	0	0	0	0	0	0	0	0
合計	39,841	21,728	18,353	15,452	27,549	21,485	16,276	18,726	18,522	21,493	23,531	25,149	268,105



局名	京都地方法務局
庁名	宇治支局
登記所外証明書 発行請求機 設置場所	
備考	

包括的民間委託を実施した年度

1 従来の実施に要した経費(法務局証明サービスセンターに係る経費を含む)

(単位:千円)

	平成30年度	令和元年度	令和2年度上半期	令和2年度下半期	令和3年度	令和4年度
委託費	15,696	14,036	7,082	7,060	14,165	14,165
物件費	0	0	0	0	0	0
計(a)	15,696	14,036	7,082	7,060	14,165	14,165
参考値(b) 減価償却費	0	0	0	0	0	0
(a)+(b)	15,696	14,036	7,082	7,060	14,165	14,165

2 従来の実施に要した人員(法務局証明サービスセンターに係る人員を含む)

(単位:人)

	平成30年度	令和元年度	令和2年度上半期	令和2年度下半期	令和3年度	令和4年度
業務委託職員	4.8	4.7	4.7	4.8	4.9	5.3

3 従来の実施方法等(従来業務実施における取扱数量)

(1) 乙号事件数(法務局証明サービスセンターに係る乙号事件数を含む) 次業のとおり

(2) 郵送請求受取数

R4.1	R4.2	R4.3	R4.4	R4.5	R4.6	R4.7	R4.8	R4.9	R4.10	R4.11	R4.12	合計
52	59	60	67	65	85	62	90	64	59	80	65	808

(3) 閉鎖登記簿・地図等の交付/閲覧の件数(令和5年2月の1日当たりの平均的な件数)

(4) 乙号事件数の曜日別動向(令和4年度の平均的な割合)

	交付	閲覧
閉鎖登記簿(不動産)	5.6	0.1
閉鎖登記簿(商業・法人)		
旧土地台帳	7.6	0.7
和紙公園(※)	2.3	0.5

月	火	水	木	金
26%	18%	13%	24%	19%

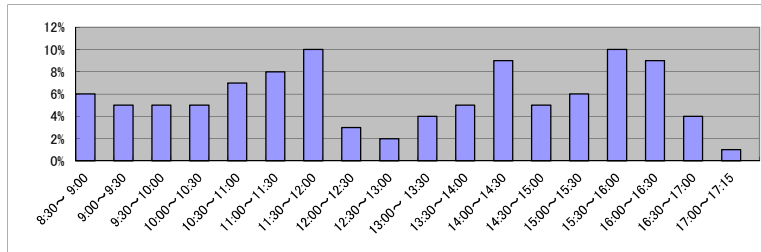
(5) 登記情報及び地図情報の電子データによる提供数

	令和2年		令和3年		令和4年	
	登記	地図	登記	地図	登記	地図
件数	7	9	10	16	8	17
筆個数	13,491		170,752		96,250	

(※) 閉鎖された地図に準ずる図面のうち和紙で調製された旧土地台帳附属地図等

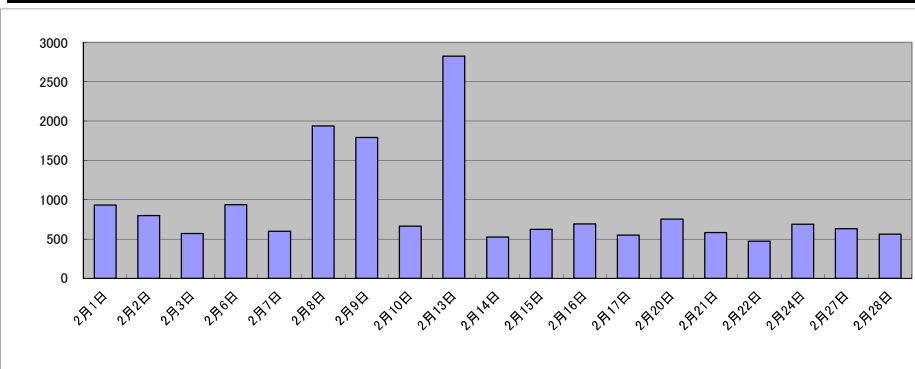
(6) 請求書枚数の時間別動向(令和4年度の平均的な割合)

8:30~9:00	6%	9:00~9:30	5%	9:30~10:00	5%	10:00~10:30	5%	10:30~11:00	7%	11:00~11:30	8%
11:30~12:00	10%	12:00~12:30	3%	12:30~13:00	2%	13:00~13:30	4%	13:30~14:00	5%	14:00~14:30	9%
14:30~15:00	5%	15:00~15:30	6%	15:30~16:00	10%	16:00~16:30	9%	16:30~17:00	4%	17:00~17:15	1%



(7) 乙号事件数の日別動向(令和5年2月)

2月1日	2月2日	2月3日	2月6日	2月7日	2月8日	2月9日	2月10日	2月13日	2月14日	2月15日	2月16日	2月17日	2月20日	2月21日	2月22日	2月24日	2月27日	2月28日
932	798	570	937	598	1937	1791	663	2823	523	623	691	550	752	581	470	685	630	561



庁名	京都地方務局宇治支局											
----	------------	--	--	--	--	--	--	--	--	--	--	--

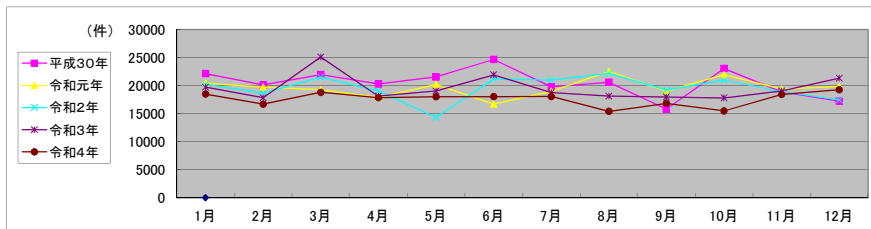
平成30年	H30.1	H30.2	H30.3	H30.4	H30.5	H30.6	H30.7	H30.8	H30.9	H30.10	H30.11	H30.12	合計
登記事項証明書	13,185	11,599	11,437	12,453	11,550	12,065	9,603	11,255	8,326	10,336	9,725	9,952	131,486
うちオンライン	2,756	2,432	2,845	2,810	2,918	2,601	2,856	2,875	2,174	2,792	2,575	3,302	32,936
要約書(閲覧)	4,264	4,602	6,183	4,245	5,551	8,497	5,255	5,497	3,784	8,526	5,066	3,391	64,861
印鑑証明	1,803	2,018	2,535	1,796	2,022	1,916	1,997	1,735	1,838	2,117	2,093	1,761	23,631
うちオンライン	5	1	6	0	2	7	8	5	4	6	6	8	58
地図等の写しの交付	2,509	1,575	1,518	1,485	1,762	1,809	2,515	1,720	1,477	1,621	1,647	1,731	21,369
うちオンライン	82	83	98	82	131	68	91	59	67	83	100	105	1,049
地図等の閲覧	386	319	306	294	655	387	423	393	392	430	359	405	4,749
その他	1	0	1	4	1	0	0	0	1	2	1	0	11
うちオンライン	0	0	0	0	0	0	0	0	0	0	0	0	0
合計	22,148	20,113	21,980	20,277	21,541	24,674	19,793	20,600	15,818	23,032	18,891	17,240	246,107

令和元年	H31.1	H31.2	H31.3	H31.4	R1.5	R1.6	R1.7	R1.8	R1.9	R1.10	R1.11	R1.12	合計
登記事項証明書	10,797	9,653	9,974	10,000	9,106	9,012	9,725	9,947	9,830	11,246	10,158	10,220	119,668
うちオンライン	2,629	2,463	2,665	2,639	2,452	2,497	2,852	2,349	2,469	3,003	2,584	2,665	31,267
要約書(閲覧)	5,648	6,312	4,928	4,347	7,306	4,126	5,007	8,488	5,204	5,834	5,171	5,708	68,079
印鑑証明	2,075	2,098	2,262	1,731	1,857	1,839	2,192	1,781	2,034	1,988	1,947	1,936	23,740
うちオンライン	11	11	9	13	7	0	23	4	9	10	2	25	124
地図等の写しの交付	1,592	1,406	1,628	1,490	1,285	1,337	1,589	1,673	1,463	2,521	1,607	1,634	19,225
うちオンライン	154	115	101	110	83	96	111	82	114	98	185	137	1,386
地図等の閲覧	324	281	462	348	606	391	463	632	462	346	491	356	5,162
その他	2	1	1	3	1	0	4	1	1	1	0	0	15
うちオンライン	0	0	0	0	0	0	0	0	0	0	0	0	0
合計	20,438	19,751	19,255	17,919	20,161	16,705	18,980	22,522	18,994	21,936	19,374	19,854	235,889

令和2年	R2.1	R2.2	R2.3	R2.4	R2.5	R2.6	R2.7	R2.8	R2.9	R2.10	R2.11	R2.12	合計
登記事項証明書	10,910	10,266	11,075	9,470	8,519	11,216	10,407	11,424	9,103	10,863	9,098	8,655	121,006
うちオンライン	2,618	2,566	2,869	2,657	2,140	3,041	2,682	2,695	2,148	3,067	2,232	2,493	31,208
要約書(閲覧)	5,548	4,691	5,598	5,444	1,611	4,916	6,075	7,108	6,317	5,600	5,643	4,869	63,420
印鑑証明	2,030	2,061	2,899	2,707	3,028	3,176	2,780	1,991	1,993	2,298	2,104	1,865	28,932
うちオンライン	5	4	15	21	9	21	13	12	12	37	28	9	186
地図等の写しの交付	1,341	1,179	1,548	1,212	929	1,268	1,276	1,348	1,298	1,691	1,443	1,168	15,701
うちオンライン	101	86	190	170	119	113	99	171	106	108	110	131	1,504
地図等の閲覧	387	425	363	203	252	574	443	300	521	503	660	896	5,527
その他	0	2	1	2	1	0	0	0	2	1	0	1	10
うちオンライン	0	0	0	0	0	0	0	0	0	0	0	0	0
合計	20,216	18,624	21,484	19,038	14,340	21,150	20,981	22,171	19,234	20,956	18,948	17,454	234,596

令和3年	R3.1	R3.2	R3.3	R3.4	R3.5	R3.6	R3.7	R3.8	R3.9	R3.10	R3.11	R3.12	合計
登記事項証明書	9,434	9,457	12,033	10,283	9,821	12,208	9,821	9,867	9,114	9,205	10,512	10,391	122,146
うちオンライン	2,633	2,576	3,285	2,833	2,333	2,749	2,304	2,198	2,684	2,684	2,599	2,978	31,856
要約書(閲覧)	6,678	4,067	7,626	4,114	5,603	5,504	5,053	4,543	5,019	5,029	4,952	7,389	65,577
印鑑証明	2,109	2,410	3,418	1,876	1,789	1,992	1,597	1,605	1,810	1,689	1,782	1,621	23,698
うちオンライン	10	21	13	7	12	42	3	4	23	22	9	7	173
地図等の写しの交付	1,054	1,421	1,630	1,500	1,219	1,652	1,612	1,503	1,553	1,255	1,388	1,292	17,079
うちオンライン	89	198	155	93	101	97	254	101	234	108	96	119	1,645
地図等の閲覧	461	472	400	342	622	568	651	605	464	634	414	617	6,250
その他	0	0	0	3	1	1	0	0	2	1	1	1	10
うちオンライン	0	0	0	0	0	0	0	0	0	0	0	0	0
合計	19,736	17,827	25,107	18,118	19,055	21,925	18,734	18,123	17,962	17,813	19,049	21,311	234,760

令和4年	R4.1	R4.2	R4.3	R4.4	R4.5	R4.6	R4.7	R4.8	R4.9	R4.10	R4.11	R4.12	合計
登記事項証明書	9,937	8,789	10,389	9,693	9,984	9,661	10,288	8,301	8,826	8,416	10,274	9,719	114,277
うちオンライン	2,319	2,206	2,610	2,600	2,311	2,459	2,534	2,418	2,411	2,243	2,188	2,503	28,802
要約書(閲覧)	4,832	4,651	4,496	4,188	4,863	4,405	4,416	3,421	4,376	3,655	4,254	6,141	53,698
印鑑証明	1,948	1,654	2,154	1,707	1,608	1,900	1,632	1,801	1,816	1,844	2,051	1,749	21,864
うちオンライン	15	9	11	14	11	14	9	27	25	10	22	21	188
地図等の写しの交付	1,292	1,225	1,364	1,888	1,146	1,575	1,330	1,432	1,341	1,165	1,412	1,211	16,381
うちオンライン	80	229	134	106	98	112	102	153	75	75	150	86	1,400
地図等の閲覧	487	367	400	350	391	497	381	445	450	387	413	452	5,020
その他	0	1	2	0	2	2	2	0	1	3	1	0	14
うちオンライン	0	0	0	0	0	0	0	0	0	0	0	0	0
合計	18,496	16,687	18,805	17,826	17,994	18,040	18,049	15,400	16,810	15,470	18,405	19,272	211,254



局名	京都地方裁判所
庁名	木津出張所
登記所外証明書 発行請求機 設置場所	
備考	

包括的民間委託を実施した年度

1 従来の実施に要した経費(法務局証明サービスセンターに係る経費を含む)

(単位:千円)

	平成30年度	令和元年度	令和2年度上半期	令和2年度下半期	令和3年度	令和4年度
委託費	4,608	4,674	2,358	2,351	4,717	4,717
物件費	0	0	0	0	0	0
計(a)	4,608	4,674	2,358	2,351	4,717	4,717
参考値(b) 減価償却費	0	0	0	0	0	0
(a)+(b)	4,608	4,674	2,358	2,351	4,717	4,717

2 従来の実施に要した人員(法務局証明サービスセンターに係る人員を含む)

(単位:人)

	平成30年度	令和元年度	令和2年度上半期	令和2年度下半期	令和3年度	令和4年度
業務委託職員	2.4	2.4	2.4	2.4	2.3	2.3

3 従来の実施方法等(従来業務実施における取扱数量)

(1) 乙号事件数(法務局証明サービスセンターに係る乙号事件数を含む) 次業のとおり

(2) 郵送請求受取数

R4.1	R4.2	R4.3	R4.4	R4.5	R4.6	R4.7	R4.8	R4.9	R4.10	R4.11	R4.12	合計
16	9	9	17	15	14	11	10	19	11	9	12	152

(3) 閉鎖登記簿・地図等の交付/閲覧の件数(令和5年2月の1日当たりの平均的な件数)

(4) 乙号事件数の曜日別動向(令和4年度の平均的な割合)

	交付	閲覧
閉鎖登記簿(不動産)	0.3	0.0
閉鎖登記簿(商業・法人)		
旧土地台帳	0.7	0.0
和紙公園(※)	0.8	0.1

月	火	水	木	金
19%	24%	19%	9%	29%

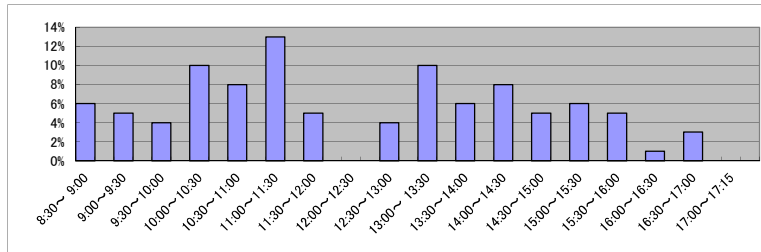
(5) 登記情報及び地図情報の電子データによる提供数

	令和2年		令和3年		令和4年	
	登記	地図	登記	地図	登記	地図
件数	2	3	4	0	1	10
筆個数	2,032		114,745		33,087	

(※) 閉鎖された地図に準ずる図面のうち和紙で調製された旧土地台帳附属地図等

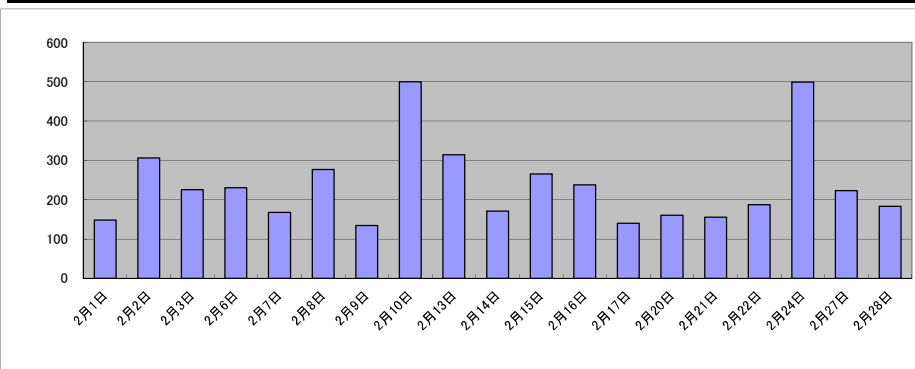
(6) 請求書枚数の時間別動向(令和4年度の平均的な割合)

8:30~9:00	9:00~9:30	9:30~10:00	10:00~10:30	10:30~11:00	11:00~11:30
	6%	5%	4%	10%	8%
11:30~12:00		13%	10%	6%	8%
	5%	0%	4%	10%	6%
14:30~15:00		15:00~15:30		15:30~16:00	
	5%	6%	5%	1%	3%
					0%



(7) 乙号事件数の日別動向(令和5年2月)

2月1日	2月2日	2月3日	2月6日	2月7日	2月8日	2月9日	2月10日	2月13日	2月14日	2月15日	2月16日	2月17日	2月20日	2月21日	2月22日	2月24日	2月27日	2月28日
148	306	225	230	168	277	134	500	314	171	265	238	140	160	155	187	499	223	183



局名	京都地方法務局
庁名	園部支局
登記所外証明書 発行請求機 設置場所	亀岡市役所
備考	

包括的民間委託を実施した年度

1 従来の実施に要した経費(法務局証明サービスセンターに係る経費を含む)

(単位:千円)

	平成30年度	令和元年度	令和2年度上半期	令和2年度下半期	令和3年度	令和4年度
委託費	8,583	9,441	4,764	4,749	9,528	9,528
物件費	0	0	0	0	0	0
計(a)	8,583	9,441	4,764	4,749	9,528	9,528
参考値(b) 減価償却費	0	0	0	0	0	0
(a)+(b)	8,583	9,441	4,764	4,749	9,528	9,528

2 従来の実施に要した人員(法務局証明サービスセンターに係る人員を含む)

(単位:人)

	平成30年度	令和元年度	令和2年度上半期	令和2年度下半期	令和3年度	令和4年度
業務委託職員	3.2	3.1	3.1	3.1	3.4	3.3

3 従来の実施方法等(従来の業務実施における取扱数量)

(1) 乙号事件数(法務局証明サービスセンターに係る乙号事件数を含む) 次業のとおり

(2) 郵送請求受取数

R4.1	R4.2	R4.3	R4.4	R4.5	R4.6	R4.7	R4.8	R4.9	R4.10	R4.11	R4.12	合計
27	32	27	38	18	42	16	39	32	35	24	18	348

(3) 閉鎖登記簿・地図等の交付/閲覧の件数(令和5年2月の1日当たりの平均的な件数)

(4) 乙号事件数の曜日別動向(令和4年度の平均的な割合)

	交付	閲覧
閉鎖登記簿(不動産)	10.3	0.8
閉鎖登記簿(商業・法人)		
旧土地台帳	2.4	0.6
和紙公園(※)	1.2	1.1

月	火	水	木	金
17%	16%	23%	23%	21%

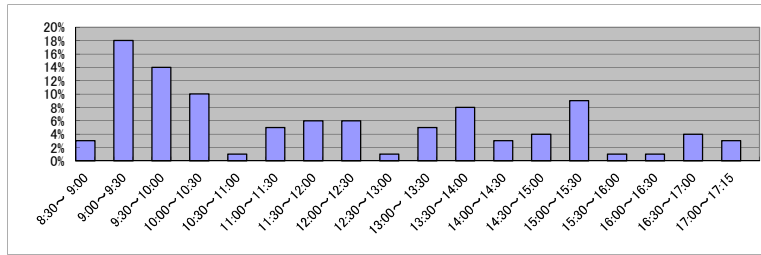
(5) 登記情報及び地図情報の電子データによる提供数

	令和2年		令和3年		令和4年	
	登記	地図	登記	地図	登記	地図
件数	3	288	2	471	8	4,331
筆個数	24,520		21,034		462,615	

(※) 閉鎖された地図に準ずる図面のうち和紙で調製された旧土地台帳附属地図等

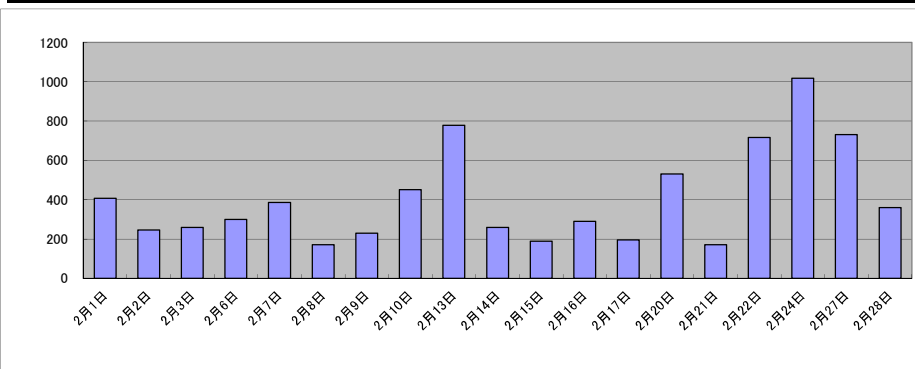
(6) 請求書枚数の時間別動向(令和4年度の平均的な割合)

8:30~9:00	9:00~9:30	9:30~10:00	10:00~10:30	10:30~11:00	11:00~11:30
	3%	18%	14%	10%	1%
11:30~12:00		12:00~12:30	12:30~13:00	13:00~13:30	13:30~14:00
6%	6%	1%	5%	8%	3%
14:30~15:00	15:00~15:30	15:30~16:00	16:00~16:30	16:30~17:00	17:00~17:15
4%	9%	1%	1%	4%	3%



(7) 乙号事件数の日別動向(令和5年2月)

2月1日	2月2日	2月3日	2月6日	2月7日	2月8日	2月9日	2月10日	2月13日	2月14日	2月15日	2月16日	2月17日	2月20日	2月21日	2月22日	2月24日	2月27日	2月28日
407	246	259	299	385	171	229	451	778	259	188	289	194	530	171	716	1017	731	359



庁名	京都地方務局園部支局											
----	------------	--	--	--	--	--	--	--	--	--	--	--

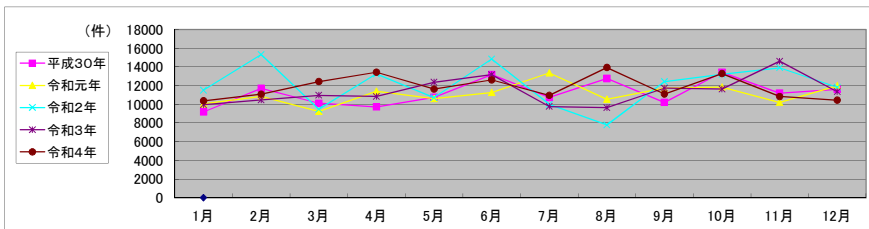
平成30年	H30.1	H30.2	H30.3	H30.4	H30.5	H30.6	H30.7	H30.8	H30.9	H30.10	H30.11	H30.12	合計
登記事項証明書	5,199	6,299	5,690	5,469	5,322	5,516	5,798	5,668	5,278	6,916	5,846	5,678	68,679
うちオンライン	763	672	861	879	905	891	875	728	683	1,017	1,007	877	10,158
要約書(閲覧)	2,029	3,015	2,197	2,316	2,668	5,590	2,411	4,545	2,705	3,652	3,043	3,699	37,670
印鑑証明	536	585	753	536	567	561	550	546	512	651	572	438	6,807
うちオンライン	3	0	2	0	0	0	0	0	0	0	0	0	5
地図等の写しの交付	962	1,355	972	884	1,053	1,002	977	1,435	894	1,012	1,002	1,143	12,691
うちオンライン	42	23	28	33	78	44	91	49	30	29	30	37	514
地図等の閲覧	457	455	500	508	1,143	512	1,002	567	808	1,194	721	648	8,515
その他	1	0	0	0	1	2	1	0	1	0	6	0	12
うちオンライン	0	0	0	0	0	0	0	0	0	0	0	0	0
合計	9,184	11,709	10,112	9,713	10,754	13,183	10,739	12,761	10,198	13,425	11,190	11,606	134,574

令和元年	H31.1	H31.2	H31.3	H31.4	R1.5	R1.6	R1.7	R1.8	R1.9	R1.10	R1.11	R1.12	合計
登記事項証明書	5,897	6,272	5,414	4,214	4,261	5,747	6,554	5,896	5,942	6,188	5,766	5,975	68,126
うちオンライン	681	718	790	801	795	760	965	941	717	855	939	711	9,673
要約書(閲覧)	1,893	2,021	1,684	4,695	3,256	3,099	3,302	2,600	2,776	2,990	2,233	2,848	33,397
印鑑証明	549	577	679	513	546	569	655	461	589	607	517	533	6,795
うちオンライン	0	0	0	0	0	2	2	0	0	0	2	2	8
地図等の写しの交付	1,209	1,307	993	1,019	878	1,061	1,296	1,167	1,197	1,140	1,023	1,094	13,384
うちオンライン	27	50	70	42	44	28	46	42	32	47	51	29	508
地図等の閲覧	500	671	461	954	1,684	778	1,552	407	1,214	935	657	1,543	11,356
その他	2	0	5	0	0	0	2	0	0	0	0	0	9
うちオンライン	0	0	0	0	0	0	0	0	0	0	0	0	0
合計	10,050	10,848	9,236	11,395	10,625	11,254	13,361	10,531	11,718	11,860	10,196	11,993	133,067

令和2年	R2.1	R2.2	R2.3	R2.4	R2.5	R2.6	R2.7	R2.8	R2.9	R2.10	R2.11	R2.12	合計
登記事項証明書	5,830	10,056	5,062	8,535	4,306	5,835	5,906	4,668	7,885	7,419	6,380	6,614	78,496
うちオンライン	895	845	748	1,337	682	872	1,155	785	876	904	796	1,043	10,938
要約書(閲覧)	2,887	2,983	2,247	1,306	4,571	6,207	1,828	951	1,738	2,751	4,997	2,803	35,269
印鑑証明	616	577	693	1,100	629	794	826	642	618	667	695	534	8,391
うちオンライン	0	0	0	0	0	0	0	0	2	0	0	1	3
地図等の写しの交付	1,026	1,029	1,023	1,606	768	1,161	993	1,138	1,678	1,243	1,098	1,052	13,815
うちオンライン	49	57	56	160	44	41	38	6	86	39	36	55	667
地図等の閲覧	1,150	671	449	704	445	843	339	393	504	1,118	733	810	8,159
その他	1	0	0	0	0	0	101	1	0	0	0	0	103
うちオンライン	0	0	0	0	0	0	0	0	0	0	0	0	0
合計	11,510	15,316	9,474	13,251	10,719	14,840	9,993	7,793	12,423	13,198	13,903	11,813	144,233

令和3年	R3.1	R3.2	R3.3	R3.4	R3.5	R3.6	R3.7	R3.8	R3.9	R3.10	R3.11	R3.12	合計
登記事項証明書	5,689	5,816	6,329	5,625	6,047	6,537	4,583	5,495	6,410	6,436	5,733	4,552	69,252
うちオンライン	693	874	1,122	797	798	764	746	901	876	842	852	883	10,148
要約書(閲覧)	1,800	1,993	1,991	3,150	3,766	4,094	3,321	1,871	2,831	3,108	6,626	4,679	39,230
印鑑証明	550	772	901	528	475	501	513	444	490	542	497	445	6,658
うちオンライン	1	0	0	0	0	2	0	0	2	1	0	0	6
地図等の写しの交付	1,398	1,427	1,014	1,072	1,689	1,328	1,009	1,493	1,210	1,193	1,294	1,082	15,209
うちオンライン	32	33	38	13	49	58	57	45	37	54	30	23	469
地図等の閲覧	501	448	723	474	392	704	341	351	777	354	463	583	6,111
その他	2	0	1	1	0	0	0	0	0	0	0	0	4
うちオンライン	0	0	0	0	0	0	0	0	0	0	0	0	0
合計	9,940	10,456	10,959	10,850	12,369	13,164	9,767	9,654	11,718	11,633	14,613	11,341	136,464

令和4年	R4.1	R4.2	R4.3	R4.4	R4.5	R4.6	R4.7	R4.8	R4.9	R4.10	R4.11	R4.12	合計
登記事項証明書	6,064	6,428	6,107	7,125	4,793	7,218	5,928	6,389	5,284	6,753	5,492	5,173	72,754
うちオンライン	815	857	891	764	783	892	827	700	825	902	1,065	1,001	10,322
要約書(閲覧)	1,928	2,434	3,631	4,086	4,903	2,872	3,185	5,003	3,717	4,322	3,038	3,572	42,691
印鑑証明	486	512	663	463	484	563	421	457	527	516	538	421	6,051
うちオンライン	3	0	3	0	0	0	0	2	0	0	1	0	9
地図等の写しの交付	1,249	1,008	1,308	1,292	987	1,532	915	1,268	1,097	1,102	1,277	874	13,909
うちオンライン	15	45	37	32	41	53	29	32	41	38	49	33	445
地図等の閲覧	652	706	726	466	460	421	502	817	470	584	485	404	6,693
その他	0	0	0	0	0	0	0	0	0	0	0	0	0
うちオンライン	0	0	0	0	0	0	0	0	0	0	0	0	0
合計	10,379	11,088	12,435	13,432	11,627	12,606	10,951	13,934	11,095	13,277	10,830	10,444	142,098



局名	京都地方法務局
庁名	宮津支局
登記所外証明書 発行請求機 設置場所	
備考	

包括的民間委託を実施した年度

1 従来の実施に要した経費(法務局証明サービスセンターに係る経費を含む)

(単位:千円)

	平成30年度	令和元年度	令和2年度上半期	令和2年度下半期	令和3年度	令和4年度
委託費	2,205	2,202	1,111	1,107	2,222	2,222
物件費	0	0	0	0	0	0
計(a)	2,205	2,202	1,111	1,107	2,222	2,222
参考値(b) 減価償却費	0	0	0	0	0	0
(a)+(b)	2,205	2,202	1,111	1,107	2,222	2,222

2 従来の実施に要した人員(法務局証明サービスセンターに係る人員を含む)

(単位:人)

	平成30年度	令和元年度	令和2年度上半期	令和2年度下半期	令和3年度	令和4年度
業務委託職員	2.3	2.3	2.3	2.3	2.3	2.3

3 従来の実施方法等(従来業務実施における取扱数量)

(1) 乙号事件数(法務局証明サービスセンターに係る乙号事件数を含む) 次業のとおり

(2) 郵送請求受取数

R4.1	R4.2	R4.3	R4.4	R4.5	R4.6	R4.7	R4.8	R4.9	R4.10	R4.11	R4.12	合計
11	10	10	8	5	12	12	18	10	7	11	11	125

(3) 閉鎖登記簿・地図等の交付/閲覧の件数(令和5年2月の1日当たりの平均的な件数)

(4) 乙号事件数の曜日別動向(令和4年度の平均的な割合)

	交付	閲覧
閉鎖登記簿(不動産)	0.6	0.2
閉鎖登記簿(商業・法人)		
旧土地台帳	0.5	0.0
和紙公園(※)	0.2	0.3

月	火	水	木	金
13%	22%	16%	17%	32%

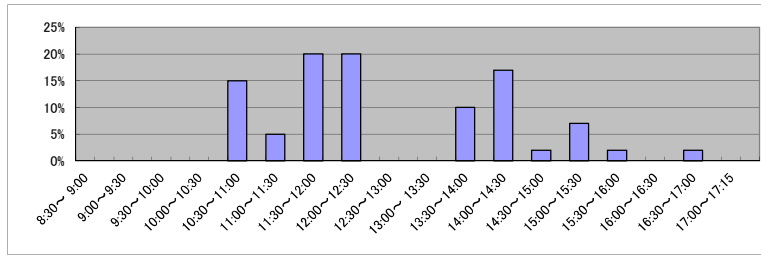
(5) 登記情報及び地図情報の電子データによる提供数

	令和2年		令和3年		令和4年	
	登記	地図	登記	地図	登記	地図
件数	3	44	4	42	4	17
筆回数	69,263		32,583		44,444	

(※) 閉鎖された地図に準ずる図面のうち和紙で調製された旧土地台帳附属地図等

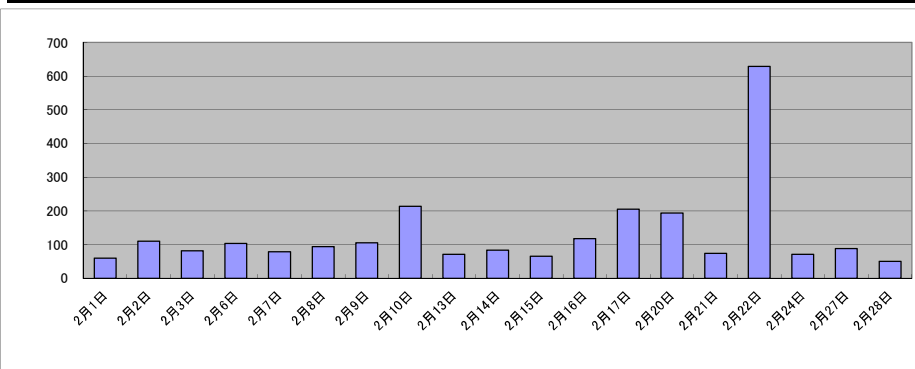
(6) 請求書枚数の時間別動向(令和4年度の平均的な割合)

8:30~9:00	9:00~9:30	9:30~10:00	10:00~10:30	10:30~11:00	11:00~11:30
0%	0%	0%	0%	15%	5%
11:30~12:00	12:00~12:30	12:30~13:00	13:00~13:30	13:30~14:00	14:00~14:30
20%	20%	0%	0%	10%	17%
14:30~15:00	15:00~15:30	15:30~16:00	16:00~16:30	16:30~17:00	17:00~17:15
2%	7%	2%	0%	2%	0%



(7) 乙号事件数の日別動向(令和5年2月)

2月1日	2月2日	2月3日	2月6日	2月7日	2月8日	2月9日	2月10日	2月13日	2月14日	2月15日	2月16日	2月17日	2月20日	2月21日	2月22日	2月24日	2月27日	2月28日
60	110	82	103	78	94	105	213	71	83	65	118	205	193	74	629	71	88	50



局名	京都地方方法務局
庁名	京丹後支局
登記所外証明書 発行請求機 設置場所	
備考	

包括的民間委託を実施した年度

1 従来の実施に要した経費(法務局証明サービスセンターに係る経費を含む)

(単位:千円)

	平成30年度	令和元年度	令和2年度上半期	令和2年度下半期	令和3年度	令和4年度
委託費	3,213	3,780	1,907	1,901	3,815	3,815
物件費	0	0	0	0	0	0
計(a)	3,213	3,780	1,907	1,901	3,815	3,815
参考値(b) 減価償却費	0	0	0	0	0	0
(a)+(b)	3,213	3,780	1,907	1,901	3,815	3,815

2 従来の実施に要した人員(法務局証明サービスセンターに係る人員を含む)

(単位:人)

	平成30年度	令和元年度	令和2年度上半期	令和2年度下半期	令和3年度	令和4年度
業務委託職員	2.4	2.3	2.4	2.4	2.3	2.2

3 従来の実施方法等(従来業務実施における取扱数量)

(1) 乙号事件数(法務局証明サービスセンターに係る乙号事件数を含む) 次業のとおり

(2) 郵送請求受取数

R4.1	R4.2	R4.3	R4.4	R4.5	R4.6	R4.7	R4.8	R4.9	R4.10	R4.11	R4.12	合計
12	4	5	8	10	12	6	15	5	5	7	6	95

(3) 閉鎖登記簿・地図等の交付/閲覧の件数(令和5年2月の1日当たりの平均的な件数)

(4) 乙号事件数の曜日別動向(令和4年度の平均的な割合)

	交付	閲覧
閉鎖登記簿(不動産)	1.9	0.1
閉鎖登記簿(商業・法人)		
旧土地台帳	1.7	0.0
和紙公園(※)	0.4	0.5

月	火	水	木	金
11%	27%	30%	18%	14%

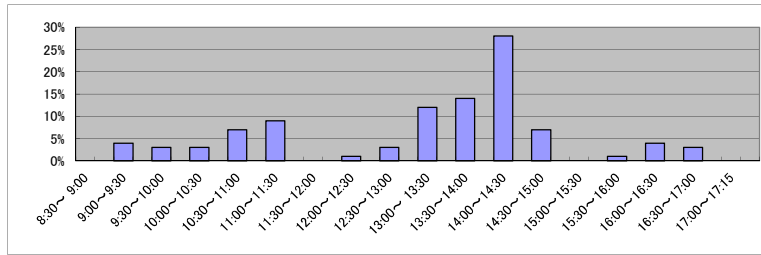
(5) 登記情報及び地図情報の電子データによる提供数

	令和2年		令和3年		令和4年	
	登記	地図	登記	地図	登記	地図
件数	5	5	8	5	7	9
筆個数	54,592		75,144		485,929	

(※) 閉鎖された地図に準ずる図面のうち和紙で調製された旧土地台帳附属地図等

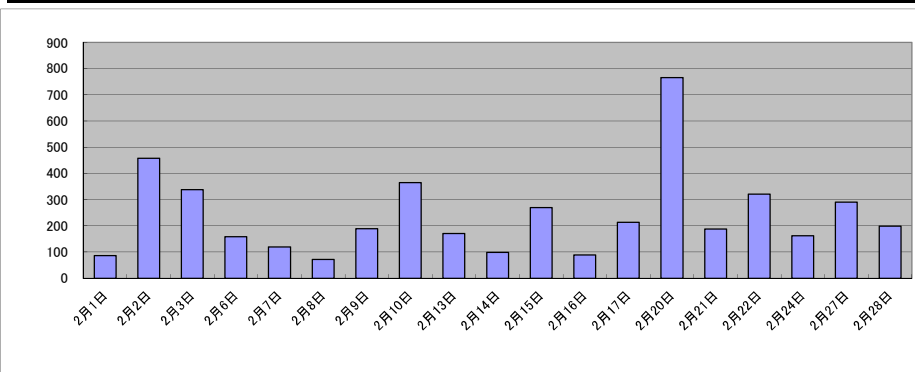
(6) 請求書枚数の時間別動向(令和4年度の平均的な割合)

8:30~9:00	0%	9:00~9:30	4%	9:30~10:00	3%	10:00~10:30	3%	10:30~11:00	7%	11:00~11:30	9%
11:30~12:00	0%	12:00~12:30	1%	12:30~13:00	3%	13:00~13:30	12%	13:30~14:00	14%	14:00~14:30	28%
14:30~15:00	7%	15:00~15:30	0%	15:30~16:00	1%	16:00~16:30	4%	16:30~17:00	3%	17:00~17:15	0%



(7) 乙号事件数の日別動向(令和5年2月)

2月1日	2月2日	2月3日	2月6日	2月7日	2月8日	2月9日	2月10日	2月13日	2月14日	2月15日	2月16日	2月17日	2月20日	2月21日	2月22日	2月24日	2月27日	2月28日
86	458	338	158	120	71	189	365	170	98	270	88	213	766	187	321	162	290	199



局名	京都地方法務局
庁名	舞鶴支局
登記所外証明書 発行請求機 設置場所	
備考	

包括的民間委託を実施した年度

1 従来の実施に要した経費(法務局証明サービスセンターに係る経費を含む)

(単位:千円)

	平成30年度	令和元年度	令和2年度上半期	令和2年度下半期	令和3年度	令和4年度
委託費	3,872	4,213	2,125	2,119	4,251	4,251
物件費	0	0	0	0	0	0
計(a)	3,872	4,213	2,125	2,119	4,251	4,251
参考値(b) 減価償却費	0	0	0	0	0	0
(a)+(b)	3,872	4,213	2,125	2,119	4,251	4,251

2 従来の実施に要した人員(法務局証明サービスセンターに係る人員を含む)

(単位:人)

	平成30年度	令和元年度	令和2年度上半期	令和2年度下半期	令和3年度	令和4年度
業務委託職員	2.1	2.1	2.1	2.1	2.1	2.1

3 従来の実施方法等(従来業務実施における取扱数量)

(1) 乙号事件数(法務局証明サービスセンターに係る乙号事件数を含む) 次業のとおり

(2) 郵送請求受取数

R4.1	R4.2	R4.3	R4.4	R4.5	R4.6	R4.7	R4.8	R4.9	R4.10	R4.11	R4.12	合計
8	10	13	7	6	8	7	16	10	5	8	8	106

(3) 閉鎖登記簿・地図等の交付/閲覧の件数(令和5年2月の1日当たりの平均的な件数)

(4) 乙号事件数の曜日別動向(令和4年度の平均的な割合)

	交付	閲覧
閉鎖登記簿(不動産)	2.5	0.1
閉鎖登記簿(商業・法人)		
旧土地台帳	0.9	0.1
和紙公園(※)	0.1	0.2

月	火	水	木	金
38%	11%	26%	14%	11%

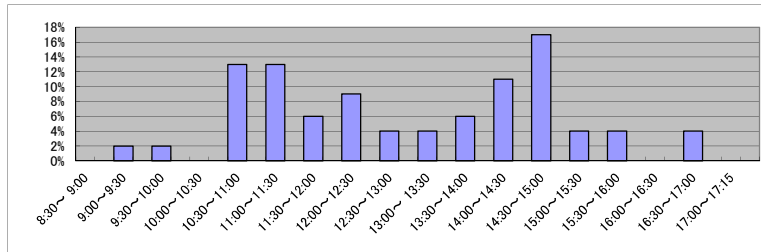
(5) 登記情報及び地図情報の電子データによる提供数

	令和2年		令和3年		令和4年	
	登記	地図	登記	地図	登記	地図
件数	4	11	10	87	7	38
筆個数	689,812		455,192		725,068	

(※) 閉鎖された地図に準ずる図面のうち和紙で調製された旧土地台帳附属地図等

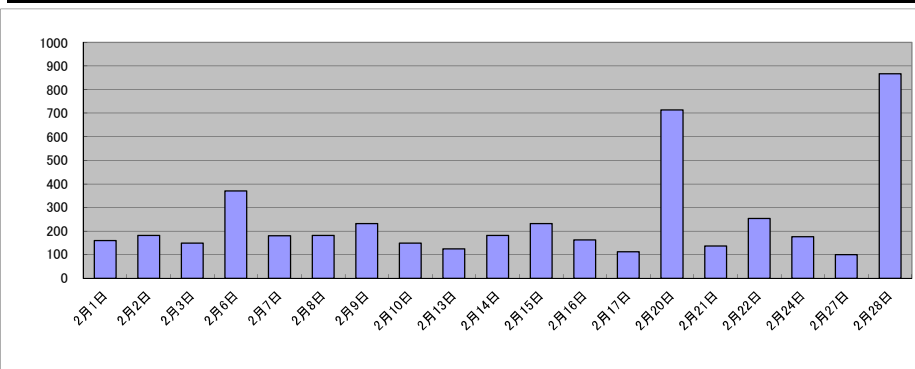
(6) 請求書枚数の時間別動向(令和4年度の平均的な割合)

8:30~9:00	9:00~9:30	9:30~10:00	10:00~10:30	10:30~11:00	11:00~11:30
0%	2%	2%	0%	13%	13%
11:30~12:00	12:00~12:30	12:30~13:00	13:00~13:30	13:30~14:00	14:00~14:30
6%	9%	4%	4%	6%	11%
14:30~15:00	15:00~15:30	15:30~16:00	16:00~16:30	16:30~17:00	17:00~17:15
17%	4%	4%	0%	4%	0%



(7) 乙号事件数の日別動向(令和5年2月)

2月1日	2月2日	2月3日	2月6日	2月7日	2月8日	2月9日	2月10日	2月13日	2月14日	2月15日	2月16日	2月17日	2月20日	2月21日	2月22日	2月24日	2月27日	2月28日
160	182	148	370	180	182	232	149	124	181	232	162	112	713	137	254	176	99	867



局名	京都地方法務局
庁名	福知山支局
登記所外証明書 発行請求機 設置場所	
備考	

包括的民間委託を実施した年度

1 従来の実施に要した経費(法務局証明サービスセンターに係る経費を含む)

(単位:千円)

	平成30年度	令和元年度	令和2年度上半期	令和2年度下半期	令和3年度	令和4年度
委託費	6,925	6,281	3,169	3,159	6,339	6,339
物件費	0	0	0	0	0	0
計(a)	6,925	6,281	3,169	3,159	6,339	6,339
参考値(b) 減価償却費	0	0	0	0	0	0
(a)+(b)	6,925	6,281	3,169	3,159	6,339	6,339

2 従来の実施に要した人員(法務局証明サービスセンターに係る人員を含む)

(単位:人)

	平成30年度	令和元年度	令和2年度上半期	令和2年度下半期	令和3年度	令和4年度
業務委託職員	2.7	2.6	2.7	2.7	2.7	2.6

3 従来の実施方法等(従来業務実施における取扱数量)

(1) 乙号事件数(法務局証明サービスセンターに係る乙号事件数を含む) 次業のとおり

(2) 郵送請求受取数

R4.1	R4.2	R4.3	R4.4	R4.5	R4.6	R4.7	R4.8	R4.9	R4.10	R4.11	R4.12	合計
26	26	22	19	25	38	25	52	34	29	32	28	356

(3) 閉鎖登記簿・地図等の交付/閲覧の件数(令和5年2月の1日当たりの平均的な件数)

(4) 乙号事件数の曜日別動向(令和4年度の平均的な割合)

	交付	閲覧
閉鎖登記簿(不動産)	12.3	4.6
閉鎖登記簿(商業・法人)		
旧土地台帳	21.4	0.5
和紙公園(※)	3.5	1.6

月	火	水	木	金	
	20%	24%	17%	14%	25%

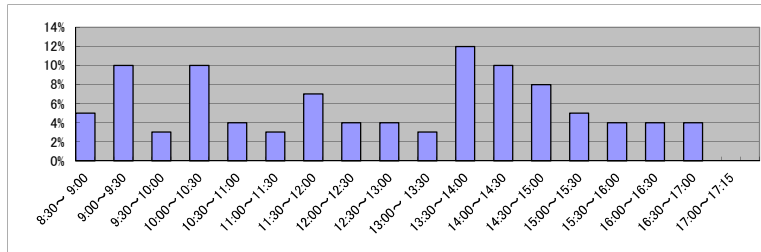
(5) 登記情報及び地図情報の電子データによる提供数

	令和2年		令和3年		令和4年	
	登記	地図	登記	地図	登記	地図
件数	8	196	4	65	5	27
筆個数	131,252		19,766		45,600	

(※) 閉鎖された地図に準ずる図面のうち和紙で調製された旧土地台帳附属地図等

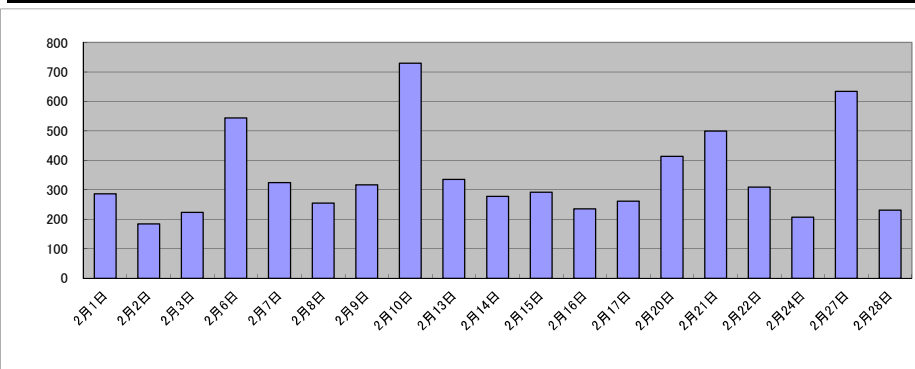
(6) 請求書枚数の時間別動向(令和4年度の平均的な割合)

8:30~9:00	9:00~9:30	9:30~10:00	10:00~10:30	10:30~11:00	11:00~11:30
	5%	10%	3%	10%	4%
11:30~12:00		12:00~12:30	12:30~13:00	13:00~13:30	13:30~14:00
	7%	4%	4%	3%	12%
14:30~15:00		15:00~15:30	15:30~16:00	16:00~16:30	16:30~17:00
	8%	5%	4%	4%	4%
					17:00~17:15
					0%



(7) 乙号事件数の日別動向(令和5年2月)

2月1日	2月2日	2月3日	2月6日	2月7日	2月8日	2月9日	2月10日	2月13日	2月14日	2月15日	2月16日	2月17日	2月20日	2月21日	2月22日	2月24日	2月27日	2月28日
286	184	223	544	324	255	317	729	335	278	292	235	261	413	499	309	207	634	231



庁名	京都地方事務局福知山支局
----	--------------

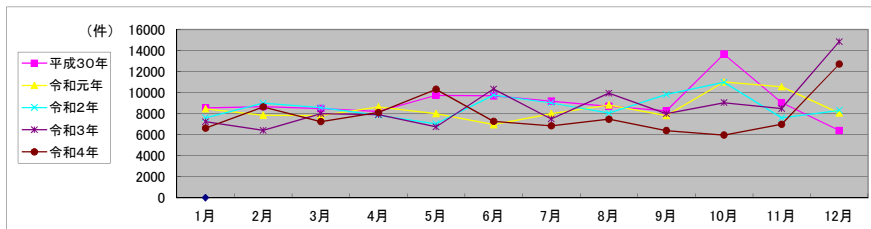
平成30年	H30.1	H30.2	H30.3	H30.4	H30.5	H30.6	H30.7	H30.8	H30.9	H30.10	H30.11	H30.12	合計
登記事項証明書	4,872	5,426	4,859	4,530	5,327	5,257	4,527	4,903	4,361	8,928	5,205	3,724	61,919
うちオンライン	1,018	677	1,189	1,002	891	1,046	949	842	803	858	783	673	10,731
要約書(閲覧)	1,614	1,282	1,594	1,681	2,283	2,505	2,245	1,170	1,792	1,549	1,234	1,109	20,058
印鑑証明	531	602	745	581	613	571	676	592	614	635	623	468	7,251
うちオンライン	0	0	2	0	0	0	0	0	0	2	0	0	4
地図等の写しの交付	821	629	688	865	958	723	827	1,120	770	1,299	1,481	667	10,848
うちオンライン	33	42	38	59	40	42	28	25	39	38	33	23	440
地図等の閲覧	697	730	597	543	568	627	917	928	716	1,248	499	433	8,503
その他	0	0	0	0	1	0	1	0	0	0	0	0	2
うちオンライン	0	0	0	0	0	0	0	0	0	0	0	0	0
合計	8,535	8,669	8,483	8,200	9,750	9,683	9,193	8,713	8,253	13,659	9,042	6,401	108,581

令和元年	H31.1	H31.2	H31.3	H31.4	R1.5	R1.6	R1.7	R1.8	R1.9	R1.10	R1.11	R1.12	合計
登記事項証明書	4,522	4,555	4,231	4,130	4,013	3,282	4,154	5,321	4,858	4,978	5,510	4,501	54,055
うちオンライン	904	888	749	909	890	798	1,137	922	960	1,095	847	833	10,932
要約書(閲覧)	1,924	1,373	1,459	2,702	1,851	1,656	1,575	1,151	698	2,824	2,101	1,568	20,882
印鑑証明	588	630	748	537	566	654	607	547	688	646	598	555	7,364
うちオンライン	0	3	0	0	3	11	0	0	1	0	0	3	21
地図等の写しの交付	757	664	799	780	681	896	1,079	949	880	1,341	1,454	926	11,206
うちオンライン	65	37	23	34	40	48	89	31	26	66	21	49	529
地図等の閲覧	665	628	574	493	879	472	572	856	697	1,232	894	513	8,475
その他	0	0	0	0	0	0	0	0	0	1	1	0	2
うちオンライン	0	0	0	0	0	0	0	0	0	0	0	0	0
合計	8,456	7,850	7,811	8,642	7,990	6,960	7,987	8,824	7,821	11,022	10,558	8,063	101,984

令和2年	R2.1	R2.2	R2.3	R2.4	R2.5	R2.6	R2.7	R2.8	R2.9	R2.10	R2.11	R2.12	合計
登記事項証明書	4,162	4,300	4,859	4,361	3,839	5,708	4,492	3,620	4,369	5,401	3,882	4,867	53,860
うちオンライン	943	885	1,063	937	843	830	965	639	977	979	749	860	10,670
要約書(閲覧)	1,426	2,101	1,222	1,241	829	1,910	2,303	2,253	2,402	2,520	1,871	1,423	21,501
印鑑証明	539	601	857	618	663	846	751	544	689	616	520	545	7,789
うちオンライン	0	1	5	0	6	4	10	5	5	11	12	6	65
地図等の写しの交付	954	1,157	1,075	1,002	1,175	705	751	883	999	1,087	732	653	11,173
うちオンライン	29	21	22	63	51	46	59	45	64	51	32	34	517
地図等の閲覧	527	837	555	606	527	596	712	758	1,366	1,356	588	827	9,255
その他	0	0	1	0	0	0	0	0	2	0	0	0	3
うちオンライン	0	0	0	0	0	0	0	0	0	0	0	0	0
合計	7,608	8,996	8,569	7,828	7,033	9,765	9,009	8,058	9,827	10,980	7,593	8,315	103,581

令和3年	R3.1	R3.2	R3.3	R3.4	R3.5	R3.6	R3.7	R3.8	R3.9	R3.10	R3.11	R3.12	合計
登記事項証明書	3,843	3,163	4,052	4,277	3,428	4,978	3,614	4,738	4,922	4,632	4,558	4,150	50,355
うちオンライン	859	863	941	1,241	1,037	954	913	1,037	837	1,112	950	979	11,723
要約書(閲覧)	1,561	1,468	1,875	1,589	1,593	2,833	1,759	2,965	1,094	1,131	1,278	8,563	27,709
印鑑証明	514	587	754	560	504	595	559	472	563	555	574	472	6,709
うちオンライン	6	12	10	6	3	6	5	7	8	8	7	8	86
地図等の写しの交付	658	671	644	853	641	1,253	957	771	847	1,912	1,501	986	11,694
うちオンライン	34	36	32	56	50	111	53	69	50	49	57	46	643
地図等の閲覧	658	529	686	621	563	689	612	988	573	822	580	678	7,999
その他	1	0	0	1	0	0	0	0	0	0	1	4	7
うちオンライン	0	0	0	0	0	0	0	0	0	0	1	0	1
合計	7,235	6,418	8,011	7,901	6,729	10,348	7,501	9,934	7,999	9,052	8,492	14,853	104,473

令和4年	R4.1	R4.2	R4.3	R4.4	R4.5	R4.6	R4.7	R4.8	R4.9	R4.10	R4.11	R4.12	合計
登記事項証明書	3,468	3,706	3,793	3,603	4,336	4,156	3,647	3,980	3,411	3,337	4,069	3,969	45,475
うちオンライン	785	801	1,174	826	1,284	920	897	1,015	770	973	847	1,063	11,355
要約書(閲覧)	1,612	2,951	1,617	2,703	4,268	1,262	1,331	1,415	1,189	881	1,184	1,376	21,789
印鑑証明	528	483	647	421	442	543	493	476	589	472	486	491	6,071
うちオンライン	7	9	1	5	2	9	5	8	9	7	11	8	81
地図等の写しの交付	585	932	718	673	523	693	882	865	651	607	897	739	8,765
うちオンライン	31	27	56	24	89	29	36	53	68	73	43	52	581
地図等の閲覧	422	563	471	703	751	613	478	731	548	659	353	6,144	12,436
その他	0	4	0	3	1	0	0	0	0	0	0	0	8
うちオンライン	0	0	0	0	0	0	0	0	0	0	0	0	0
合計	6,615	8,639	7,246	8,106	10,321	7,267	6,831	7,467	6,388	5,956	6,989	12,719	94,544



局名	京都地方事務局
庁名(SC名)	亀岡法務局証明サービスセンター
備考	

1 従来の実施に要した人員

(単位:人)

	平成30年度	令和元年度	令和2年度上半期	令和2年度下半期	令和3年度	令和4年度
業務委託職員	0.8	0.8	0.8	0.8	0.8	0.8

2 従来の実施方法等(従来の実務実施における取扱数量)

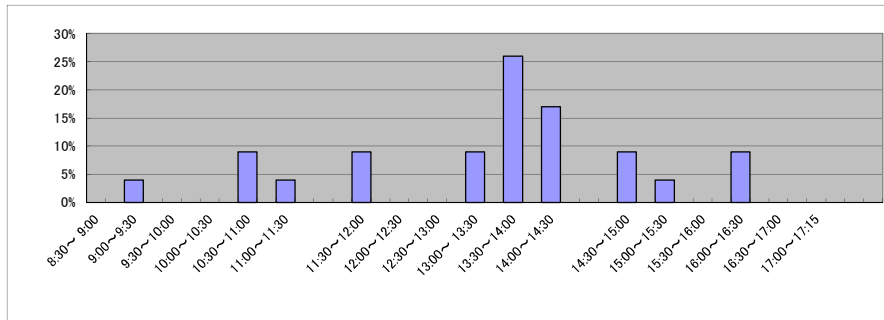
(1) 乙号事件数 次業のとおり

(2) 乙号事件数の曜日別動向(令和4年度の平均的な割合)

月	火	水	木	金
25%	23%	18%	14%	20%

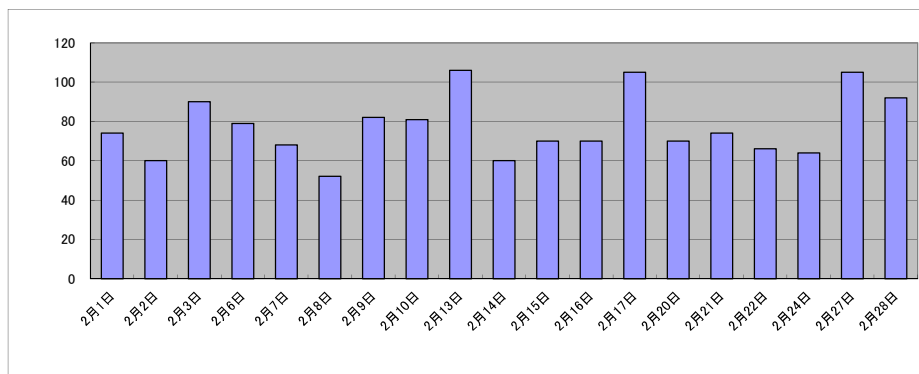
(3) 請求書枚数の時間別動向(令和4年度の平均的な割合)

8:30~9:00	9:00~9:30	9:30~10:00	10:00~10:30	10:30~11:00	11:00~11:30
0%	4%	0%	0%	9%	4%
11:30~12:00	12:00~12:30	12:30~13:00	13:00~13:30	13:30~14:00	14:00~14:30
9%	0%	0%	9%	26%	17%
14:30~15:00	15:00~15:30	15:30~16:00	16:00~16:30	16:30~17:00	17:00~17:15
9%	4%	0%	9%	0%	0%



(4) 乙号事件数の日別動向(令和5年2月)

2月1日	2月2日	2月3日	2月6日	2月7日	2月8日	2月9日	2月10日	2月13日	2月14日	2月15日	2月16日	2月17日	2月20日	2月21日	2月22日	2月24日	2月27日	2月28日
74	60	90	79	68	52	82	81	106	60	70	70	105	70	74	66	64	105	92



局名	神戸地方法務局	登記所外証明書 発行請求機設置庁		
----	---------	---------------------	--	--

包括的民間委託を実施した年度

1 従来の実施に要した経費

民間委託実施庁： 全登記所

(単位：千円)

	平成30年度	令和元年度	令和2年度上半期	令和2年度下半期	令和3年度	令和4年度
委託費	293,393	295,611	146,720	161,800	323,602	323,602

2 従来の実施に要した人員

民間委託実施庁： 全登記所

(単位：人)

	平成30年度	令和元年度	令和2年度上半期	令和2年度下半期	令和3年度	令和4年度
業務委託職員	110.8	110.3	106.8	104.6	100.8	100.3

局名	神戸地方事務局											
----	---------	--	--	--	--	--	--	--	--	--	--	--

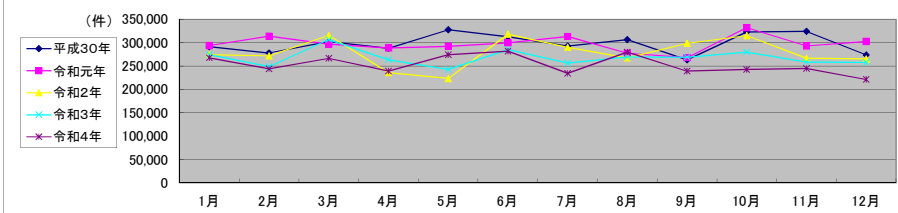
平成30年	H30.1	H30.2	H30.3	H30.4	H30.5	H30.6	H30.7	H30.8	H30.9	H30.10	H30.11	H30.12	合計
登記事項証明書	149,563	158,432	161,941	156,895	169,585	164,157	158,407	166,277	144,810	170,644	158,644	141,353	1,900,708
うちオンライン	30,385	30,171	36,889	34,597	33,505	31,887	33,294	31,257	26,589	35,803	31,565	32,392	388,334
要約書(閲覧)	73,325	52,121	62,622	64,317	84,133	72,647	63,581	67,984	53,893	74,118	90,588	68,688	828,017
印鑑証明	36,796	37,773	46,217	33,724	37,340	38,273	37,007	34,260	35,173	39,185	37,491	34,478	447,717
うちオンライン	1,041	1,119	1,774	1,101	1,070	1,072	1,157	1,037	1,391	1,167	1,152	1,242	14,323
地図等の写しの交付	21,945	22,446	24,570	23,617	26,920	28,232	25,820	28,478	22,209	28,796	28,254	21,861	303,148
うちオンライン	1,163	1,358	1,502	1,516	1,521	1,417	1,459	1,405	1,192	1,538	1,567	1,378	17,016
地図等の閲覧	9,552	7,188	6,759	9,252	9,420	9,273	8,059	9,237	7,057	10,198	9,060	7,453	102,508
その他	33	21	34	46	38	40	39	42	36	36	30	49	444
うちオンライン	1	0	2	1	4	2	2	7	1	2	0	3	25
合計	291,214	277,981	302,143	287,851	327,436	312,622	292,913	306,278	263,178	322,977	324,067	273,882	3,582,542

令和元年	H31.1	H31.2	H31.3	H31.4	R1.5	R1.6	R1.7	R1.8	R1.9	R1.10	R1.11	R1.12	合計
登記事項証明書	154,820	157,944	159,554	157,312	146,378	147,582	154,805	138,382	136,616	149,292	145,819	147,936	1,796,240
うちオンライン	30,700	32,182	33,308	35,092	31,032	31,541	35,304	28,702	29,512	36,076	30,700	34,278	388,427
要約書(閲覧)	74,314	65,893	61,973	64,158	79,051	84,334	86,790	73,628	64,773	115,239	79,482	91,471	961,106
印鑑証明	35,009	37,361	44,491	35,286	36,312	37,180	39,735	33,301	37,675	36,969	37,204	34,818	445,341
うちオンライン	1,241	1,200	1,454	1,056	1,360	1,195	1,041	1,150	1,422	1,454	1,359	1,144	15,076
地図等の写しの交付	21,687	24,844	24,012	23,121	22,758	22,947	23,560	25,176	21,056	22,773	22,140	19,543	273,617
うちオンライン	1,237	1,417	1,392	1,423	1,439	1,319	1,478	1,241	1,286	1,564	1,361	1,340	16,498
地図等の閲覧	8,230	7,587	6,580	8,641	7,643	7,764	8,031	6,726	7,648	7,926	8,389	8,502	93,667
その他	34	34	24	33	39	41	37	37	65	42	43	35	464
うちオンライン	2	1	3	1	3	1	1	1	0	2	0	1	16
合計	293,894	313,663	296,634	288,551	292,181	299,848	312,958	277,250	267,833	332,241	293,077	302,305	3,570,435

令和2年	R2.1	R2.2	R2.3	R2.4	R2.5	R2.6	R2.7	R2.8	R2.9	R2.10	R2.11	R2.12	合計
登記事項証明書	140,294	144,001	168,807	133,328	119,923	164,829	153,873	144,555	150,768	158,351	134,866	144,474	1,758,069
うちオンライン	28,382	29,395	36,074	32,843	27,368	33,350	33,875	28,258	29,757	33,824	27,806	34,287	375,219
要約書(閲覧)	67,714	68,745	65,052	38,624	38,663	70,858	65,294	57,469	79,353	85,253	68,181	58,606	763,812
印鑑証明	35,341	35,640	51,087	41,816	44,436	51,704	42,375	34,204	37,545	36,696	34,968	34,595	480,407
うちオンライン	1,508	1,593	2,187	1,444	1,308	1,389	1,476	1,553	1,751	1,926	1,781	1,752	19,668
地図等の写しの交付	22,147	17,888	23,612	16,865	14,798	23,368	20,595	24,866	22,748	24,248	20,896	19,934	251,965
うちオンライン	1,269	1,195	1,569	1,317	1,155	1,591	1,357	1,412	1,613	1,515	1,146	1,371	16,510
地図等の閲覧	8,437	5,621	7,172	4,968	5,356	7,349	8,148	6,440	8,310	10,326	7,684	7,279	87,090
その他	44	32	46	47	38	36	50	25	20	58	29	29	454
うちオンライン	0	2	9	2	6	17	0	7	2	14	4	5	68
合計	273,977	271,927	315,776	235,648	223,214	318,144	290,335	267,559	298,744	314,932	266,624	264,917	3,341,797

令和3年	R3.1	R3.2	R3.3	R3.4	R3.5	R3.6	R3.7	R3.8	R3.9	R3.10	R3.11	R3.12	合計
登記事項証明書	152,300	140,455	175,520	147,458	129,629	151,500	140,169	144,660	143,529	146,972	137,241	136,280	1,745,713
うちオンライン	31,115	28,903	41,439	35,559	28,931	36,202	34,054	29,923	30,509	35,368	32,244	34,181	398,428
要約書(閲覧)	65,484	47,032	53,521	55,257	59,011	67,636	58,878	63,137	63,042	71,504	58,514	65,358	728,374
印鑑証明	32,752	37,485	49,367	32,443	30,098	34,386	31,262	29,714	33,486	31,371	32,517	30,400	405,281
うちオンライン	1,533	2,196	2,790	1,452	1,735	2,213	1,860	1,999	2,218	1,813	2,239	1,804	23,852
地図等の写しの交付	16,422	17,164	21,891	21,861	17,634	22,500	18,558	24,595	22,019	21,188	21,152	18,371	243,355
うちオンライン	1,166	1,297	1,623	1,397	1,161	1,330	1,232	1,274	1,162	1,356	1,479	1,497	15,974
地図等の閲覧	7,216	6,334	6,331	6,507	6,197	8,995	7,613	7,507	6,725	8,767	9,151	7,166	88,509
その他	40	17	40	27	41	26	10	35	21	44	23	27	351
うちオンライン	10	4	9	6	11	12	2	10	4	6	4	6	84
合計	274,214	248,487	306,670	263,553	242,610	285,043	256,490	269,648	268,822	279,846	258,598	257,602	3,211,583

令和4年	R4.1	R4.2	R4.3	R4.4	R4.5	R4.6	R4.7	R4.8	R4.9	R4.10	R4.11	R4.12	合計
登記事項証明書	143,132	134,841	147,825	136,412	136,609	149,682	132,780	142,587	134,333	129,980	132,713	126,338	1,647,232
うちオンライン	33,808	31,947	38,765	37,295	33,281	37,187	33,979	30,452	31,219	34,386	32,149	33,734	408,202
要約書(閲覧)	67,983	52,963	54,186	49,782	82,130	70,531	49,823	77,539	46,903	56,130	54,683	43,119	705,772
印鑑証明	32,049	31,422	38,989	31,451	29,461	33,480	29,872	29,935	32,445	31,265	31,064	30,405	381,838
うちオンライン	2,087	2,532	2,857	2,171	1,932	2,195	1,875	2,007	2,018	2,271	2,393	2,384	26,722
地図等の写しの交付	17,209	18,479	19,439	15,829	20,096	20,739	15,803	23,293	18,432	16,802	18,233	14,992	219,346
うちオンライン	1,103	1,203	1,428	1,447	1,324	1,486	1,209	1,281	1,189	1,340	1,343	1,158	15,511
地図等の閲覧	7,096	6,371	5,868	5,923	5,621	7,291	6,291	6,091	6,900	8,504	8,023	6,186	80,165
その他	16	27	31	36	23	36	22	20	29	32	33	23	328
うちオンライン	1	8	5	10	5	13	6	5	12	7	12	9	93
合計	267,485	244,103	266,338	239,433	273,940	281,759	234,591	279,465	239,042	242,713	244,749	221,063	3,034,681



局名	神戸地方方法務局
庁名	本局
登記所外証明書 発行請求機 設置場所	
備考	

包括的民間委託を実施した年度

1 従来の実施に要した経費(法務局証明サービスセンターに係る経費を含む)

(単位:千円)

	平成30年度	令和元年度	令和2年度上半期	令和2年度下半期	令和3年度	令和4年度
委託費	54,512	53,482	26,545	29,273	58,546	58,546
物件費	0	0	0	0	0	0
計(a)	54,512	53,482	26,545	29,273	58,546	58,546
参考値(b) 減価償却費	0	0	0	0	0	0
(a)+(b)	54,512	53,482	26,545	29,273	58,546	58,546

2 従来の実施に要した人員(法務局証明サービスセンターに係る人員を含む)

(単位:人)

	平成30年度	令和元年度	令和2年度上半期	令和2年度下半期	令和3年度	令和4年度
業務委託職員	13.7	14.5	14.3	15.2	14.0	14.5

3 従来の実施方法等(従来業務実施における取扱数量)

(1) 乙号事件数(法務局証明サービスセンターに係る乙号事件数を含む) 次業のとおり

(2) 郵送請求受取数

R4.1	R4.2	R4.3	R4.4	R4.5	R4.6	R4.7	R4.8	R4.9	R4.10	R4.11	R4.12	合計
555	514	535	504	537	568	504	513	460	508	471	409	6,078

(3) 閉鎖登記簿・地図等の交付/閲覧の件数(令和5年2月の1日当たりの平均的な件数)

(4) 乙号事件数の曜日別動向(令和4年度の平均的な割合)

	交付	閲覧
閉鎖登記簿(不動産)	11.0	0.5
閉鎖登記簿(商業・法人)	35.2	0.0
旧土地台帳	362.1	0.3
和紙公園(※)	0.7	0.0

月	火	水	木	金
22%	21%	20%	17%	20%

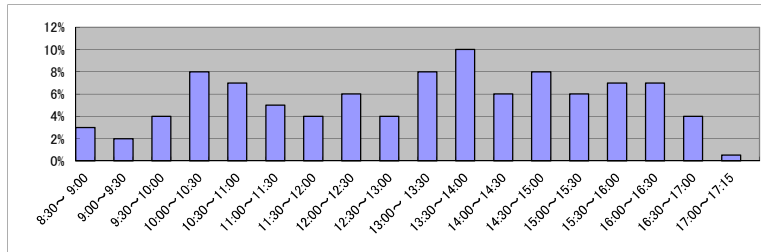
(5) 登記情報及び地図情報の電子データによる提供数

	令和2年		令和3年		令和4年	
	登記	地図	登記	地図	登記	地図
件数	3	2	0	0	4	5
筆個数	43,292		0		31,527	

(※) 閉鎖された地図に準ずる図面のうち和紙で調製された旧土地台帳附属地図等

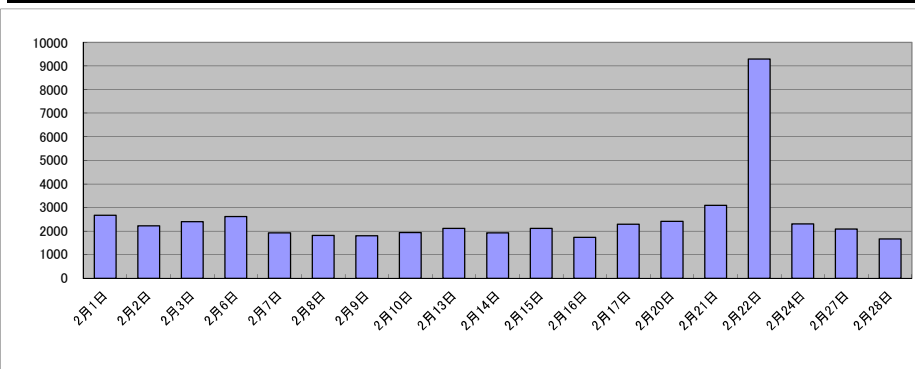
(6) 請求書枚数の時間別動向(令和4年度の平均的な割合)

8:30~9:00	9:00~9:30	9:30~10:00	10:00~10:30	10:30~11:00	11:00~11:30
	3%	2%	4%	8%	7%
11:30~12:00	12:00~12:30	12:30~13:00	13:00~13:30	13:30~14:00	14:00~14:30
4%	6%	4%	8%	10%	6%
14:30~15:00	15:00~15:30	15:30~16:00	16:00~16:30	16:30~17:00	17:00~17:15
8%	6%	7%	7%	4%	1%



(7) 乙号事件数の日別動向(令和5年2月)

2月1日	2月2日	2月3日	2月6日	2月7日	2月8日	2月9日	2月10日	2月13日	2月14日	2月15日	2月16日	2月17日	2月20日	2月21日	2月22日	2月24日	2月27日	2月28日
2677	2224	2394	2615	1927	1823	1793	1939	2110	1916	2108	1734	2285	2405	3084	9294	2302	2089	1661



庁名	神戸地方法務局本局											
----	-----------	--	--	--	--	--	--	--	--	--	--	--

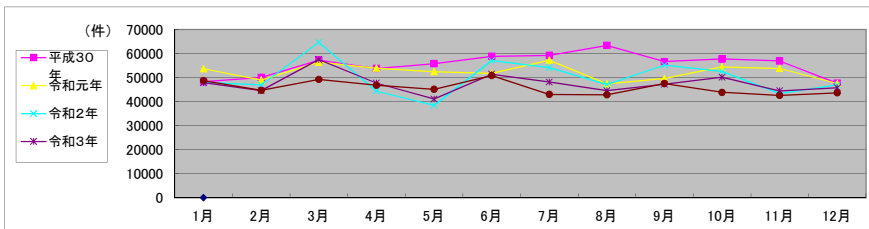
平成30年	H30.1	H30.2	H30.3	H30.4	H30.5	H30.6	H30.7	H30.8	H30.9	H30.10	H30.11	H30.12	合計
登記事項証明書	32,543	32,295	38,034	37,657	38,049	38,136	41,169	43,316	40,712	39,296	36,794	30,866	448,867
うちオンライン	8,548	8,313	11,662	10,697	9,172	9,626	10,333	8,158	7,192	9,557	8,497	8,169	109,924
要約書(閲覧)	1,895	4,061	3,831	3,211	3,441	4,265	3,649	5,673	3,605	4,256	5,804	3,844	47,535
印鑑証明	10,376	10,331	11,754	9,362	9,866	10,220	10,151	9,282	9,181	10,267	9,495	8,911	119,196
うちオンライン	647	779	1,199	574	711	704	845	645	839	795	753	861	9,352
地図等の写しの交付	3,430	3,314	3,603	3,555	4,342	5,501	4,246	5,040	3,085	3,809	4,755	3,958	48,638
うちオンライン	158	202	225	193	226	207	249	320	160	204	208	188	2,540
地図等の閲覧	26	53	63	30	35	692	36	37	21	113	31	32	1,169
その他	23	4	14	29	17	14	20	23	15	14	16	38	227
うちオンライン	0	0	0	0	3	0	0	6	0	0	0	0	9
合計	48,293	50,058	57,299	53,844	55,750	58,828	59,271	63,371	56,619	57,755	56,895	47,649	665,632

令和元年	H31.1	H31.2	H31.3	H31.4	R1.5	R1.6	R1.7	R1.8	R1.9	R1.10	R1.11	R1.12	合計
登記事項証明書	38,245	32,046	36,498	36,611	32,500	35,052	36,796	30,280	33,419	36,033	33,604	32,064	413,148
うちオンライン	8,506	8,407	10,008	11,021	9,177	9,699	10,565	8,319	8,786	11,456	9,237	10,033	115,214
要約書(閲覧)	3,219	3,038	3,768	3,985	6,715	3,415	5,633	4,011	3,301	4,932	6,059	3,247	51,323
印鑑証明	9,177	9,920	12,066	9,819	9,541	9,878	11,110	9,263	9,479	10,102	10,411	9,217	119,983
うちオンライン	755	810	911	650	820	749	664	808	969	864	1,005	942	9,947
地図等の写しの交付	3,042	3,893	3,956	3,506	3,662	3,386	3,634	3,777	3,426	3,334	3,597	2,988	42,201
うちオンライン	196	311	236	242	194	223	249	207	180	287	263	195	2,783
地図等の閲覧	34	38	116	31	12	14	32	31	33	48	139	37	565
その他	22	17	7	26	28	31	7	23	40	28	19	17	265
うちオンライン	0	0	2	1	1	1	0	1	0	2	0	1	9
合計	53,739	48,952	56,411	53,978	52,458	51,776	57,212	47,385	49,698	54,477	53,829	47,570	627,485

令和2年	R2.1	R2.2	R2.3	R2.4	R2.5	R2.6	R2.7	R2.8	R2.9	R2.10	R2.11	R2.12	合計
登記事項証明書	30,854	31,604	44,589	30,786	25,216	37,082	35,946	30,839	35,702	35,681	28,805	31,839	398,943
うちオンライン	8,185	8,535	10,411	10,240	7,784	10,085	10,872	8,143	9,055	10,711	8,386	10,425	112,832
要約書(閲覧)	3,932	3,608	3,117	174	224	3,988	3,541	3,445	5,623	3,428	2,443	3,027	36,550
印鑑証明	9,337	9,179	13,551	11,351	10,951	12,865	11,675	9,286	9,844	10,035	9,341	9,237	126,652
うちオンライン	1,139	1,161	1,537	939	981	873	875	975	1,178	1,249	1,204	1,226	13,337
地図等の写しの交付	3,784	2,485	3,322	2,028	2,047	3,108	2,984	3,425	4,007	3,384	2,737	2,869	36,180
うちオンライン	231	203	244	190	259	226	216	240	403	277	126	215	2,830
地図等の閲覧	51	59	55	27	8	39	28	22	10	14	52	28	393
その他	30	11	21	26	11	23	8	13	6	36	16	12	213
うちオンライン	0	0	2	0	1	17	0	7	2	14	3	4	50
合計	47,988	46,946	64,655	44,392	38,457	57,105	54,182	47,030	55,192	52,578	43,394	47,012	598,931

令和3年	R3.1	R3.2	R3.3	R3.4	R3.5	R3.6	R3.7	R3.8	R3.9	R3.10	R3.11	R3.12	合計
登記事項証明書	34,531	29,452	37,577	32,144	28,182	35,250	33,270	30,299	32,614	35,044	28,996	30,790	388,149
うちオンライン	10,024	8,271	12,105	11,457	8,981	11,268	10,939	9,035	9,684	11,253	9,271	10,173	122,461
要約書(閲覧)	2,277	3,082	3,783	3,062	2,658	3,556	3,515	3,323	2,641	3,266	2,996	3,815	37,974
印鑑証明	8,569	9,823	12,934	9,394	7,769	9,064	8,749	8,071	9,056	8,470	8,482	8,350	108,731
うちオンライン	1,218	1,596	1,704	835	1,117	1,242	1,090	1,274	1,188	1,249	1,266	1,210	14,989
地図等の写しの交付	2,474	2,183	3,161	3,074	2,421	3,468	2,576	2,824	2,905	3,383	3,195	2,722	34,386
うちオンライン	170	229	231	197	144	253	157	219	142	226	222	262	2,452
地図等の閲覧	15	20	25	26	21	34	36	40	20	35	792	23	1,087
その他	19	5	21	20	21	21	6	11	7	14	5	8	158
うちオンライン	10	2	9	6	11	11	2	5	4	4	0	4	68
合計	47,885	44,565	57,501	47,720	41,072	51,393	48,152	44,568	47,243	50,212	44,466	45,708	570,485

令和4年	R4.1	R4.2	R4.3	R4.4	R4.5	R4.6	R4.7	R4.8	R4.9	R4.10	R4.11	R4.12	合計
登記事項証明書	33,134	28,369	34,302	31,268	30,730	35,288	30,008	28,996	33,146	30,191	28,551	30,231	374,214
うちオンライン	10,448	9,456	13,058	12,310	10,387	12,710	11,398	9,208	9,896	10,734	9,679	10,487	129,771
要約書(閲覧)	4,347	4,264	2,300	4,342	4,048	3,647	2,726	2,700	3,162	2,324	2,256	2,469	38,585
印鑑証明	8,398	8,461	10,103	9,073	7,702	9,044	8,272	7,696	8,404	8,748	8,742	7,930	102,573
うちオンライン	1,201	1,513	1,672	1,258	1,100	1,313	995	1,172	1,255	1,275	1,550	1,315	15,619
地図等の写しの交付	2,757	3,563	2,489	1,984	2,619	2,843	2,011	3,436	2,837	2,524	2,981	2,979	33,023
うちオンライン	195	136	278	157	200	225	195	177	191	204	212	174	2,344
地図等の閲覧	79	47	32	98	40	16	17	10	8	74	10	52	483
その他	3	9	12	21	8	22	11	9	17	13	18	15	158
うちオンライン	1	8	5	8	5	13	6	4	12	5	6	8	81
合計	48,718	44,713	49,238	46,786	45,147	50,860	43,045	42,847	47,574	43,874	42,558	43,676	549,036



局名	神戸地方法務局
庁名	須磨出張所
登記所外証明書発行請求機設置場所	
備考	

包括的民間委託を実施した年度

1 従来の実施に要した経費(法務局証明サービスセンターに係る経費を含む)

(単位:千円)

	平成30年度	令和元年度	令和2年度上半期	令和2年度下半期	令和3年度	令和4年度
委託費	12,956	11,313	5,615	6,192	12,384	12,384
物件費	0	0	0	0	0	0
計(a)	12,956	11,313	5,615	6,192	12,384	12,384
参考値(b) 減価償却費	0	0	0	0	0	0
(a)+(b)	12,956	11,313	5,615	6,192	12,384	12,384

2 従来の実施に要した人員(法務局証明サービスセンターに係る人員を含む)

(単位:人)

	平成30年度	令和元年度	令和2年度上半期	令和2年度下半期	令和3年度	令和4年度
業務委託職員	6.1	5.9	5.2	5.7	5.3	5.4

3 従来の実施方法等(従来業務実施における取扱数量)

(1) 乙号事件数(法務局証明サービスセンターに係る乙号事件数を含む) 次業のとおり

(2) 郵送請求受取数

R4.1	R4.2	R4.3	R4.4	R4.5	R4.6	R4.7	R4.8	R4.9	R4.10	R4.11	R4.12	合計
91	88	107	68	121	86	86	109	81	113	82	78	1,110

(3) 閉鎖登記簿・地図等の交付/閲覧の件数(令和5年2月の1日当たりの平均的な件数)

(4) 乙号事件数の曜日別動向(令和4年度の平均的な割合)

	交付	閲覧
閉鎖登記簿(不動産)	14	0
閉鎖登記簿(商業・法人)	0	0
旧土地台帳	9	1
和紙公園(※)	1	1

月	火	水	木	金
27%	24%	19%	16%	14%

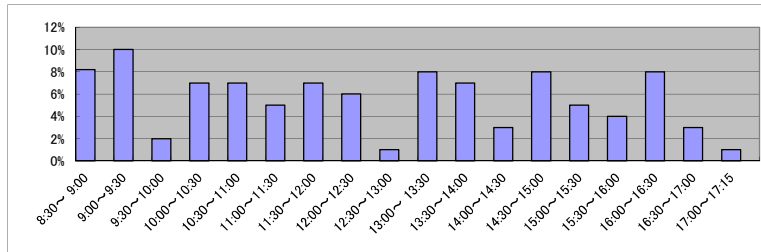
(5) 登記情報及び地図情報の電子データによる提供数

	令和2年		令和3年		令和4年	
	登記	地図	登記	地図	登記	地図
件数	0	0	0	0	1	2
筆個数	0	0	0	0	1,342	

(※) 閉鎖された地図に準ずる図面のうち和紙で調製された旧土地台帳附属地図等

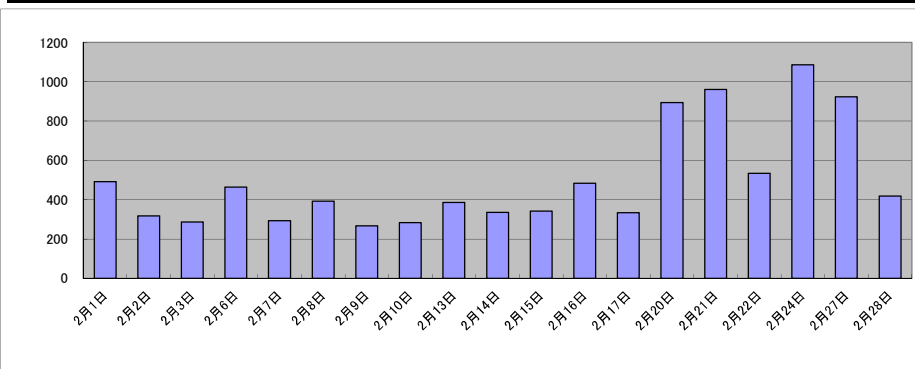
(6) 請求書枚数の時間別動向(令和4年度の平均的な割合)

8:30~9:00	9:00~9:30	9:30~10:00	10:00~10:30	10:30~11:00	11:00~11:30
8%	10%	2%	7%	7%	5%
11:30~12:00	12:00~12:30	12:30~13:00	13:00~13:30	13:30~14:00	14:00~14:30
7%	6%	1%	8%	7%	3%
14:30~15:00	15:00~15:30	15:30~16:00	16:00~16:30	16:30~17:00	17:00~17:15
8%	5%	4%	8%	3%	1%



(7) 乙号事件数の日別動向(令和5年2月)

2月1日	2月2日	2月3日	2月6日	2月7日	2月8日	2月9日	2月10日	2月13日	2月14日	2月15日	2月16日	2月17日	2月20日	2月21日	2月22日	2月24日	2月27日	2月28日
492	318	286	464	292	391	266	283	385	334	341	483	333	894	960	534	1086	924	419



庁名	神戸地方支務局須磨出張所											
----	--------------	--	--	--	--	--	--	--	--	--	--	--

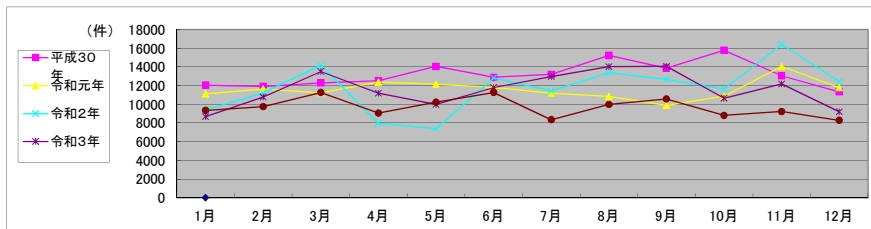
平成30年	H30.1	H30.2	H30.3	H30.4	H30.5	H30.6	H30.7	H30.8	H30.9	H30.10	H30.11	H30.12	合計
登記事項証明書	6,230	6,619	6,524	6,868	7,481	6,337	6,877	6,334	5,467	7,962	7,448	6,335	80,482
うちオンライン	1,566	1,557	1,773	1,808	1,813	1,661	1,553	1,513	1,298	1,567	1,640	1,803	19,552
要約書(閲覧)	3,402	2,798	2,746	3,110	3,594	3,824	3,419	6,032	6,093	4,813	2,829	2,741	45,401
印鑑証明	952	951	1,378	924	1,085	982	945	909	922	903	967	956	11,874
うちオンライン	0	0	0	0	0	0	0	0	0	0	1	0	1
地図等の写しの交付	1,355	1,420	1,543	1,558	1,711	1,635	1,754	1,780	1,240	1,741	1,654	1,200	18,591
うちオンライン	84	66	143	90	85	108	96	72	69	98	110	133	1,154
地図等の閲覧	108	131	112	70	186	111	203	175	134	365	155	88	1,838
その他	1	4	0	0	3	2	0	2	3	1	1	1	18
うちオンライン	0	0	0	0	1	0	0	0	0	0	0	0	1
合計	12,048	11,923	12,303	12,530	14,060	12,891	13,198	15,232	13,859	15,785	13,054	11,321	158,204

令和元年	H31.1	H31.2	H31.3	H31.4	R1.5	R1.6	R1.7	R1.8	R1.9	R1.10	R1.11	R1.12	合計
登記事項証明書	5,723	6,411	5,887	6,547	6,295	5,869	5,771	5,244	4,776	5,716	7,017	6,233	71,489
うちオンライン	1,122	1,377	1,270	1,098	1,283	850	1,144	1,063	839	1,521	1,131	1,184	13,882
要約書(閲覧)	3,136	2,852	2,751	3,498	3,166	3,322	2,623	3,050	2,619	2,698	4,444	3,405	37,564
印鑑証明	877	934	1,283	912	1,119	932	999	1,029	1,153	1,018	926	1,053	12,235
うちオンライン	0	0	0	0	0	0	0	0	0	0	0	0	0
地図等の写しの交付	1,255	1,362	1,224	1,280	1,452	1,529	1,455	1,328	1,210	1,188	1,505	954	15,742
うちオンライン	75	77	116	67	95	86	91	58	83	122	126	97	1,093
地図等の閲覧	121	85	79	138	122	153	354	187	137	249	153	148	1,926
その他	0	2	3	0	2	0	0	0	2	0	2	1	12
うちオンライン	0	0	0	0	0	0	0	0	0	0	0	0	0
合計	11,112	11,646	11,227	12,375	12,156	11,805	11,202	10,838	9,897	10,869	14,047	11,794	138,968

令和2年	R2.1	R2.2	R2.3	R2.4	R2.5	R2.6	R2.7	R2.8	R2.9	R2.10	R2.11	R2.12	合計
登記事項証明書	5,505	6,219	6,849	5,256	4,770	6,676	5,726	7,381	6,359	5,670	4,996	5,933	71,340
うちオンライン	1,214	1,294	1,092	1,118	1,020	1,226	1,040	1,044	1,206	1,104	1,136	1,095	13,589
要約書(閲覧)	1,950	2,890	4,102	353	402	3,005	3,226	3,260	3,804	3,477	9,088	4,201	39,758
印鑑証明	915	1,036	1,550	1,251	1,244	1,623	1,207	879	1,106	1,126	913	1,021	13,871
うちオンライン	3	0	0	0	0	3	7	1	3	39	12	3	71
地図等の写しの交付	985	977	1,539	1,053	895	1,422	1,164	1,757	1,322	1,236	1,294	1,130	14,774
うちオンライン	74	88	121	99	63	106	89	118	135	105	73	97	1,168
地図等の閲覧	67	100	132	48	69	102	108	103	66	135	119	138	1,187
その他	0	1	2	0	0	0	0	3	1	0	1	2	10
うちオンライン	0	0	1	0	0	0	0	0	0	0	0	0	1
合計	9,422	11,223	14,174	7,961	7,380	12,828	11,431	13,383	12,658	11,644	16,411	12,425	140,940

令和3年	R3.1	R3.2	R3.3	R3.4	R3.5	R3.6	R3.7	R3.8	R3.9	R3.10	R3.11	R3.12	合計
登記事項証明書	4,991	5,422	7,676	6,748	4,805	5,668	7,097	7,005	7,687	4,944	6,237	4,678	72,958
うちオンライン	1,203	1,162	1,642	1,063	1,125	1,436	1,076	1,159	1,052	1,008	1,155	978	14,059
要約書(閲覧)	1,984	3,006	2,763	1,993	3,113	3,758	3,109	3,880	3,068	3,407	3,046	2,604	35,731
印鑑証明	847	1,174	1,518	954	973	1,011	818	866	955	919	964	902	11,901
うちオンライン	10	0	1	3	5	1	0	0	7	5	6	0	38
地図等の写しの交付	782	1,094	1,443	1,388	1,015	1,274	1,914	2,231	2,276	1,313	1,683	955	17,368
うちオンライン	81	81	93	102	83	105	76	76	83	63	98	81	1,022
地図等の閲覧	72	81	103	95	76	76	39	43	71	62	254	69	1,041
その他	2	0	0	0	1	1	0	0	1	4	0	0	9
うちオンライン	0	0	0	0	0	0	0	0	0	2	0	0	2
合計	8,678	10,777	13,503	11,178	9,983	11,788	12,977	14,025	14,058	10,649	12,184	9,208	139,008

令和4年	R4.1	R4.2	R4.3	R4.4	R4.5	R4.6	R4.7	R4.8	R4.9	R4.10	R4.11	R4.12	合計
登記事項証明書	5,290	5,166	5,611	5,134	5,420	5,590	4,295	5,075	5,100	4,982	4,828	4,419	60,910
うちオンライン	1,052	1,215	1,098	985	1,094	1,043	813	882	1,070	1,006	853	972	12,083
要約書(閲覧)	2,352	2,650	3,233	2,471	2,912	3,619	2,499	2,781	3,522	2,105	2,657	2,306	33,107
印鑑証明	812	981	1,286	713	923	981	766	896	984	810	879	916	10,947
うちオンライン	1	3	1	7	1	7	1	0	4	6	1	3	35
地図等の写しの交付	810	870	1,078	683	911	1,032	610	1,110	921	717	762	602	10,106
うちオンライン	52	80	89	74	75	87	51	62	66	69	44	72	821
地図等の閲覧	91	74	53	48	54	40	187	117	48	194	99	46	1,051
その他	1	1	4	1	0	2	0	0	0	2	0	1	12
うちオンライン	0	0	0	0	0	0	0	0	0	0	0	0	0
合計	9,356	9,742	11,265	9,050	10,220	11,264	8,357	9,979	10,575	8,810	9,225	8,290	116,133



局名	神戸地方法務局
庁名	北出張所
登記所外証明書 発行請求機 設置場所	
備考	

包括的民間委託を実施した年度

1 従来の実施に要した経費(法務局証明サービスセンターに係る経費を含む)

(単位:千円)

	平成30年度	令和元年度	令和2年度上半期	令和2年度下半期	令和3年度	令和4年度
委託費	6,955	6,051	3,003	3,312	6,624	6,624
物件費	0	0	0	0	0	0
計(a)	6,955	6,051	3,003	3,312	6,624	6,624
参考値(b) 減価償却費	0	0	0	0	0	0
(a)+(b)	6,955	6,051	3,003	3,312	6,624	6,624

2 従来の実施に要した人員(法務局証明サービスセンターに係る人員を含む)

(単位:人)

	平成30年度	令和元年度	令和2年度上半期	令和2年度下半期	令和3年度	令和4年度
業務委託職員	4.5	4.5	4.1	4.3	4.4	4.9

3 従来の実施方法等(従来業務実施における取扱数量)

(1) 乙号事件数(法務局証明サービスセンターに係る乙号事件数を含む) 次業のとおり

(2) 郵送請求受取数

R4.1	R4.2	R4.3	R4.4	R4.5	R4.6	R4.7	R4.8	R4.9	R4.10	R4.11	R4.12	合計
42	30	49	26	28	38	30	33	26	29	27	32	390

(3) 閉鎖登記簿・地図等の交付/閲覧の件数(令和5年2月の1日当たりの平均的な件数)

(4) 乙号事件数の曜日別動向(令和4年度の平均的な割合)

	交付	閲覧
閉鎖登記簿(不動産)	5	0
閉鎖登記簿(商業・法人)	0	0
旧土地台帳	3	0
和紙公園(※)	0	0

月	火	水	木	金
13%	11%	20%	23%	33%

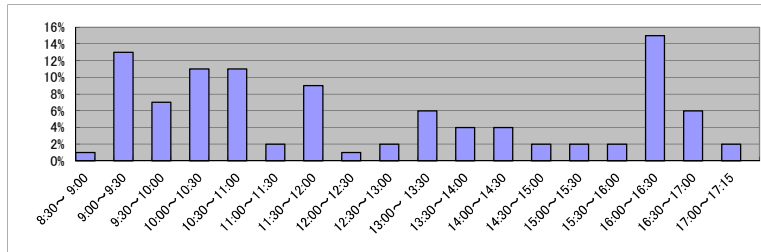
(5) 登記情報及び地図情報の電子データによる提供数

	令和2年		令和3年		令和4年	
	登記	地図	登記	地図	登記	地図
件数	3	3	3	5	3	5
筆個数	36,635	24,544	92,366			

(※) 閉鎖された地図に準ずる図面のうち和紙で調製された旧土地台帳附属地図等

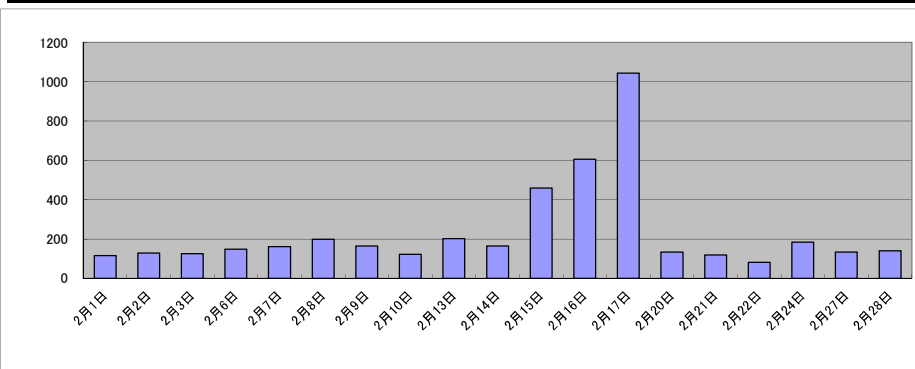
(6) 請求書枚数の時間別動向(令和4年度の平均的な割合)

8:30~9:00	9:00~9:30	9:30~10:00	10:00~10:30	10:30~11:00	11:00~11:30
1%	13%	7%	11%	11%	2%
11:30~12:00	12:00~12:30	12:30~13:00	13:00~13:30	13:30~14:00	14:00~14:30
9%	1%	2%	6%	4%	4%
14:30~15:00	15:00~15:30	15:30~16:00	16:00~16:30	16:30~17:00	17:00~17:15
2%	2%	2%	15%	6%	2%



(7) 乙号事件数の日別動向(令和5年2月)

2月1日	2月2日	2月3日	2月6日	2月7日	2月8日	2月9日	2月10日	2月13日	2月14日	2月15日	2月16日	2月17日	2月20日	2月21日	2月22日	2月24日	2月27日	2月28日
115	128	125	148	161	197	164	122	202	164	459	605	1044	132	118	81	183	133	139



庁名	神戸地方務局北出張所											
----	------------	--	--	--	--	--	--	--	--	--	--	--

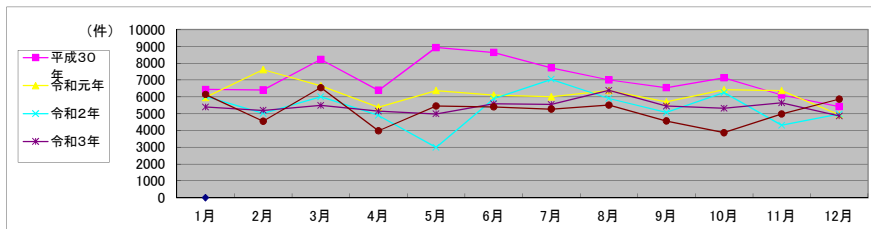
平成30年	H30.1	H30.2	H30.3	H30.4	H30.5	H30.6	H30.7	H30.8	H30.9	H30.10	H30.11	H30.12	合計
登記事項証明書	2,863	3,284	3,501	2,623	3,580	3,845	2,402	3,481	2,137	2,677	2,304	2,234	34,931
うちオンライン	538	581	536	527	616	553	466	534	339	503	645	487	6,325
要約書(閲覧)	2,045	2,030	3,016	2,574	3,173	2,574	3,179	2,011	2,910	2,542	2,168	1,891	30,113
印鑑証明	333	315	889	313	706	695	700	384	372	714	719	662	6,802
うちオンライン	0	0	1	1	1	1	0	1	2	0	0	1	8
地図等の写しの交付	752	670	700	756	757	1,160	853	742	576	872	671	494	9,003
うちオンライン	27	19	20	25	16	20	35	12	14	18	27	17	250
地図等の閲覧	444	102	112	116	721	358	589	385	542	330	247	130	4,076
その他	0	0	0	0	0	0	1	0	0	0	2	1	4
うちオンライン	0	0	0	0	0	0	0	0	0	0	0	0	0
合計	6,437	6,401	8,218	6,382	8,937	8,632	7,724	7,003	6,537	7,135	6,111	5,412	84,929

令和元年	H31.1	H31.2	H31.3	H31.4	R1.5	R1.6	R1.7	R1.8	R1.9	R1.10	R1.11	R1.12	合計
登記事項証明書	2,532	3,196	3,587	2,113	3,249	2,371	2,829	2,449	1,996	2,563	2,934	2,532	32,351
うちオンライン	457	619	572	601	402	468	482	400	419	494	517	345	5,776
要約書(閲覧)	2,026	2,917	1,743	1,992	2,082	2,473	1,742	2,600	2,820	2,455	2,217	1,364	26,431
印鑑証明	626	740	393	350	319	663	383	345	308	376	366	330	5,199
うちオンライン	0	1	0	1	1	1	0	0	0	1	0	0	5
地図等の写しの交付	665	625	754	630	617	543	867	816	516	895	728	556	8,212
うちオンライン	12	35	19	15	5	17	27	16	15	58	27	6	252
地図等の閲覧	114	137	168	290	99	51	176	166	68	137	117	147	1,670
その他	0	0	0	0	0	0	0	0	1	0	0	0	1
うちオンライン	0	0	0	0	0	0	0	0	0	0	0	0	0
合計	5,963	7,615	6,645	5,375	6,366	6,101	5,997	6,376	5,709	6,426	6,362	4,929	73,864

令和2年	R2.1	R2.2	R2.3	R2.4	R2.5	R2.6	R2.7	R2.8	R2.9	R2.10	R2.11	R2.12	合計
登記事項証明書	3,075	2,079	2,931	2,126	1,687	2,641	3,018	2,200	2,228	3,098	1,773	2,670	29,526
うちオンライン	426	438	708	540	360	523	343	346	398	360	285	461	5,188
要約書(閲覧)	2,005	1,765	1,884	1,835	243	1,928	2,953	2,263	1,707	1,865	1,448	1,336	21,232
印鑑証明	316	715	482	466	710	621	472	338	415	311	327	285	5,458
うちオンライン	1	0	0	0	0	0	0	1	0	0	0	1	3
地図等の写しの交付	566	398	633	430	314	579	503	956	564	807	566	543	6,859
うちオンライン	22	10	12	19	11	13	7	23	16	17	12	7	169
地図等の閲覧	68	66	69	37	42	124	92	141	152	177	193	146	1,307
その他	0	0	0	0	2	0	0	0	0	0	0	0	2
うちオンライン	0	0	0	0	0	0	0	0	0	0	0	0	0
合計	6,030	5,023	5,999	4,894	2,998	5,893	7,038	5,898	5,066	6,258	4,307	4,980	64,384

令和3年	R3.1	R3.2	R3.3	R3.4	R3.5	R3.6	R3.7	R3.8	R3.9	R3.10	R3.11	R3.12	合計
登記事項証明書	2,121	2,364	2,611	2,111	1,755	2,290	1,754	3,171	2,282	1,985	2,153	2,100	26,697
うちオンライン	428	657	708	456	368	506	298	346	373	322	493	627	5,582
要約書(閲覧)	2,370	1,663	1,681	2,003	2,348	2,060	2,888	1,466	1,655	2,122	2,198	1,820	24,274
印鑑証明	390	676	530	344	488	647	351	632	682	627	713	336	6,416
うちオンライン	0	1	0	1	0	0	0	0	0	3	1	1	7
地図等の写しの交付	327	417	588	645	371	553	477	1,046	703	478	490	508	6,603
うちオンライン	5	21	59	29	19	11	17	13	9	30	23	44	280
地図等の閲覧	181	72	79	44	23	43	74	67	130	115	93	105	1,026
その他	1	0	0	0	0	0	0	0	0	0	0	2	3
うちオンライン	0	0	0	0	0	0	0	0	0	0	0	2	2
合計	5,390	5,192	5,489	5,147	4,985	5,593	5,544	6,382	5,452	5,327	5,647	4,871	65,019

令和4年	R4.1	R4.2	R4.3	R4.4	R4.5	R4.6	R4.7	R4.8	R4.9	R4.10	R4.11	R4.12	合計
登記事項証明書	2,725	2,289	2,424	1,786	2,404	2,343	1,529	2,373	1,885	1,942	1,964	2,302	25,966
うちオンライン	504	461	410	525	493	554	410	378	514	400	456	443	5,548
要約書(閲覧)	2,054	844	2,679	1,181	1,768	2,025	2,799	1,710	1,522	949	1,926	1,844	21,301
印鑑証明	618	603	775	567	595	373	573	702	647	485	562	680	7,180
うちオンライン	2	0	1	1	1	0	0	0	0	0	1	1	7
地図等の写しの交付	679	750	540	405	666	627	343	668	443	419	446	450	6,436
うちオンライン	31	30	23	19	18	15	13	13	11	21	12	25	231
地図等の閲覧	63	61	126	43	16	43	27	51	67	72	76	589	1,234
その他	1	0	0	0	0	0	0	0	0	0	0	0	1
うちオンライン	0	0	0	0	0	0	0	0	0	0	0	0	0
合計	6,140	4,547	6,544	3,982	5,449	5,411	5,271	5,504	4,564	3,867	4,974	5,865	62,118



局名	神戸地方法務局
庁名	東神戸出張所
登記所外証明書 発行請求機 設置場所	
備考	

包括的民間委託を実施した年度

1 従来の実施に要した経費(法務局証明サービスセンターに係る経費を含む)

(単位:千円)

	平成30年度	令和元年度	令和2年度上半期	令和2年度下半期	令和3年度	令和4年度
委託費	12,987	11,124	5,521	6,089	12,178	12,178
物件費	0	0	0	0	0	0
計(a)	12,987	11,124	5,521	6,089	12,178	12,178
参考値(b) 減価償却費	0	0	0	0	0	0
(a)+(b)	12,987	11,124	5,521	6,089	12,178	12,178

2 従来の実施に要した人員(法務局証明サービスセンターに係る人員を含む)

(単位:人)

	平成30年度	令和元年度	令和2年度上半期	令和2年度下半期	令和3年度	令和4年度
業務委託職員	6.3	5.5	4.9	4.8	4.9	4.8

3 従来の実施方法等(従来業務実施における取扱数量)

(1) 乙号事件数(法務局証明サービスセンターに係る乙号事件数を含む) 次業のとおりに

(2) 郵送請求受取数

R4.1	R4.2	R4.3	R4.4	R4.5	R4.6	R4.7	R4.8	R4.9	R4.10	R4.11	R4.12	合計
59	59	45	59	55	78	65	88	71	65	58	59	761

(3) 閉鎖登記簿・地図等の交付/閲覧の件数(令和5年2月の1日当たりの平均的な件数)

(4) 乙号事件数の曜日別動向(令和4年度の平均的な割合)

	交付	閲覧
閉鎖登記簿(不動産)	7	0
閉鎖登記簿(商業・法人)	0	0
旧土地台帳	121	1
和紙公園(※)	0	0

月	火	水	木	金
30%	28%	10%	15%	17%

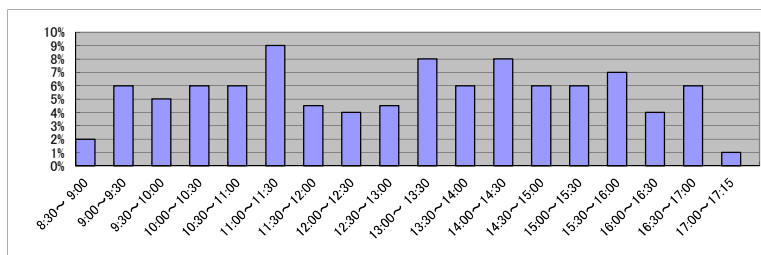
(5) 登記情報及び地図情報の電子データによる提供数

	令和2年		令和3年		令和4年	
	登記	地図	登記	地図	登記	地図
件数	4	3	2	1	4	4
筆個数	163,523		1,316		23,285	

(※) 閉鎖された地図に準ずる図面のうち和紙で調製された旧土地台帳附属地図等

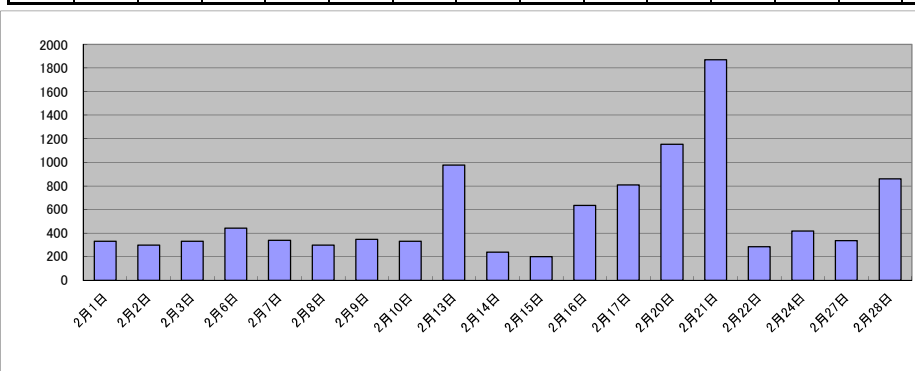
(6) 請求書枚数の時間別動向(令和4年度の平均的な割合)

8:30~9:00	2%	9:00~9:30	6%	9:30~10:00	5%	10:00~10:30	6%	10:30~11:00	6%	11:00~11:30	9%
11:30~12:00	5%	12:00~12:30	4%	12:30~13:00	5%	13:00~13:30	8%	13:30~14:00	6%	14:00~14:30	8%
14:30~15:00	6%	15:00~15:30	6%	15:30~16:00	7%	16:00~16:30	4%	16:30~17:00	6%	17:00~17:15	1%



(7) 乙号事件数の日別動向(令和5年2月)

2月1日	2月2日	2月3日	2月6日	2月7日	2月8日	2月9日	2月10日	2月13日	2月14日	2月15日	2月16日	2月17日	2月20日	2月21日	2月22日	2月24日	2月27日	2月28日
331	297	331	442	338	296	347	331	975	237	199	634	808	1154	1869	283	416	336	861



庁名	神戸地方支務局東神戸出張所											
----	---------------	--	--	--	--	--	--	--	--	--	--	--

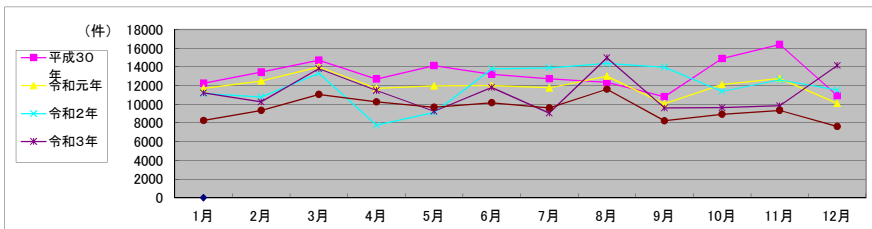
平成30年	H30.1	H30.2	H30.3	H30.4	H30.5	H30.6	H30.7	H30.8	H30.9	H30.10	H30.11	H30.12	合計
登記事項証明書	6,046	7,000	7,881	6,859	6,458	6,803	6,190	6,250	5,320	8,439	8,167	5,616	81,029
うちオンライン	1,095	1,076	1,224	1,056	1,066	1,111	1,071	1,006	906	1,287	1,014	962	12,874
要約書(閲覧)	3,000	2,297	2,268	2,327	3,731	2,087	2,803	2,357	2,219	2,108	2,711	2,219	30,127
印鑑証明	2,101	2,796	3,060	2,085	2,460	3,102	2,164	2,250	2,089	3,002	2,523	2,124	29,756
うちオンライン	3	4	4	0	3	3	4	0	0	1	2	0	24
地図等の写しの交付	1,076	1,140	1,480	1,396	1,380	1,199	1,500	1,455	1,146	1,305	2,981	933	16,991
うちオンライン	86	57	90	97	91	82	76	55	80	90	115	83	1,002
地図等の閲覧	20	208	24	43	103	24	73	57	38	35	15	24	664
その他	0	2	2	3	3	0	4	1	0	0	0	0	15
うちオンライン	0	0	0	0	0	0	0	0	0	0	0	0	0
合計	12,243	13,443	14,715	12,713	14,135	13,215	12,734	12,370	10,812	14,889	16,397	10,916	158,582

令和元年	H31.1	H31.2	H31.3	H31.4	R1.5	R1.6	R1.7	R1.8	R1.9	R1.10	R1.11	R1.12	合計
登記事項証明書	6,066	6,294	7,057	5,756	5,876	6,249	5,689	6,700	5,327	5,353	6,176	5,396	71,939
うちオンライン	1,234	1,138	1,213	1,155	1,039	1,023	1,059	1,077	900	982	843	1,018	12,681
要約書(閲覧)	2,270	2,187	2,258	2,461	2,567	1,859	2,448	2,178	896	3,271	2,360	2,062	26,817
印鑑証明	2,166	2,804	3,154	2,374	2,406	2,582	2,417	2,007	2,401	2,396	2,785	1,583	29,075
うちオンライン	3	0	45	0	0	0	0	0	4	0	0	4	56
地図等の写しの交付	1,177	1,042	1,492	1,074	1,109	1,294	1,126	2,072	1,404	1,052	1,408	1,017	15,267
うちオンライン	74	74	72	66	89	95	81	69	72	55	46	25	818
地図等の閲覧	29	153	51	43	18	19	61	40	30	41	44	45	564
その他	1	9	0	2	0	1	6	0	6	3	2	0	30
うちオンライン	0	0	0	0	0	0	0	0	0	0	0	0	0
合計	11,709	12,489	14,012	11,710	11,976	12,004	11,747	12,997	10,064	12,116	12,775	10,093	143,692

令和2年	R2.1	R2.2	R2.3	R2.4	R2.5	R2.6	R2.7	R2.8	R2.9	R2.10	R2.11	R2.12	合計
登記事項証明書	5,713	5,703	6,878	4,791	5,457	6,927	6,273	7,231	6,513	5,682	5,560	5,960	72,688
うちオンライン	996	963	1,123	1,030	1,024	1,139	1,018	1,158	1,037	1,163	891	1,096	12,638
要約書(閲覧)	2,062	1,534	1,778	106	62	2,061	3,193	3,012	3,301	2,404	3,622	2,187	25,322
印鑑証明	2,247	2,381	3,534	2,077	2,682	3,642	2,732	2,204	2,821	2,266	2,204	2,255	31,045
うちオンライン	3	3	4	3	1	1	4	3	0	3	0	1	26
地図等の写しの交付	1,103	1,084	1,076	768	904	1,117	1,594	1,888	1,269	983	1,179	1,105	14,070
うちオンライン	34	60	87	52	46	35	46	71	73	90	53	42	689
地図等の閲覧	34	75	41	20	25	37	110	40	60	37	48	35	562
その他	0	1	3	2	1	1	0	0	3	3	1	0	15
うちオンライン	0	0	0	0	0	0	0	0	0	0	0	0	0
合計	11,159	10,778	13,310	7,764	9,131	13,785	13,902	14,375	13,967	11,375	12,614	11,542	143,702

令和3年	R3.1	R3.2	R3.3	R3.4	R3.5	R3.6	R3.7	R3.8	R3.9	R3.10	R3.11	R3.12	合計
登記事項証明書	5,497	5,496	7,112	6,215	4,569	5,375	4,349	6,921	4,707	4,861	5,026	5,406	65,534
うちオンライン	1,031	1,027	1,490	1,507	947	1,165	941	1,049	865	1,018	1,083	946	13,069
要約書(閲覧)	2,320	1,650	2,237	2,356	2,244	3,307	2,413	4,654	1,812	2,242	1,987	6,183	33,405
印鑑証明	2,542	2,365	3,272	1,732	1,560	1,865	1,691	1,618	1,939	1,678	1,670	1,685	23,617
うちオンライン	5	0	0	5	1	0	3	5	0	3	3	2	27
地図等の写しの交付	845	729	1,178	1,145	853	1,203	610	1,737	1,142	803	1,124	841	12,210
うちオンライン	45	76	68	63	42	61	48	41	53	62	46	75	680
地図等の閲覧	24	13	15	20	24	51	11	55	16	51	45	40	365
その他	2	1	0	0	1	0	0	0	0	0	1	1	6
うちオンライン	0	0	0	0	0	0	0	0	0	0	0	0	0
合計	11,230	10,254	13,814	11,468	9,251	11,801	9,074	14,985	9,616	9,635	9,853	14,156	135,137

令和4年	R4.1	R4.2	R4.3	R4.4	R4.5	R4.6	R4.7	R4.8	R4.9	R4.10	R4.11	R4.12	合計
登記事項証明書	3,896	4,986	4,995	5,012	4,670	5,287	4,630	5,272	4,174	4,060	4,612	4,198	55,792
うちオンライン	963	1,225	1,043	1,133	990	1,384	1,244	1,037	1,031	937	855	854	12,696
要約書(閲覧)	2,053	1,527	2,956	2,738	2,226	1,991	2,211	2,860	1,305	2,551	1,996	1,533	25,947
印鑑証明	1,503	1,761	2,194	1,575	1,752	1,965	1,660	1,797	1,881	1,634	1,667	1,282	20,671
うちオンライン	3	8	0	30	8	30	8	37	2	5	3	31	165
地図等の写しの交付	716	1,059	908	776	1,016	913	1,100	1,640	862	626	940	578	11,134
うちオンライン	37	56	47	61	46	70	64	68	68	46	55	45	663
地図等の閲覧	103	24	14	152	21	26	14	46	17	70	135	28	650
その他	0	1	0	0	1	2	0	1	0	0	1	0	6
うちオンライン	0	0	0	0	0	0	0	0	0	0	0	0	0
合計	8,271	9,358	11,067	10,253	9,686	10,184	9,615	11,616	8,239	8,941	9,351	7,619	114,200



局名	神戸地方法務局
庁名	西宮支局
登記所外証明書 発行請求機 設置場所	
備考	

包括的民間委託を実施した年度

1 従来の実施に要した経費(法務局証明サービスセンターに係る経費を含む)

(単位:千円)

	平成30年度	令和元年度	令和2年度上半期	令和2年度下半期	令和3年度	令和4年度
委託費	17,552	17,237	8,555	9,435	18,870	18,870
物件費	0	0	0	0	0	0
計(a)	17,552	17,237	8,555	9,435	18,870	18,870
参考値(b) 減価償却費	0	0	0	0	0	0
(a)+(b)	17,552	17,237	8,555	9,435	18,870	18,870

2 従来の実施に要した人員(法務局証明サービスセンターに係る人員を含む)

(単位:人)

	平成30年度	令和元年度	令和2年度上半期	令和2年度下半期	令和3年度	令和4年度
業務委託職員	8.6	7.0	8.3	7.9	6.8	7.3

3 従来の実施方法等(従来業務実施における取扱数量)

(1) 乙号事件数(法務局証明サービスセンターに係る乙号事件数を含む) 次業のとおり

(2) 郵送請求受取数

R4.1	R4.2	R4.3	R4.4	R4.5	R4.6	R4.7	R4.8	R4.9	R4.10	R4.11	R4.12	合計
125	93	127	107	138	162	116	114	130	133	89	100	1,434

(3) 閉鎖登記簿・地図等の交付/閲覧の件数(令和5年2月の1日当たりの平均的な件数)

(4) 乙号事件数の曜日別動向(令和4年度の平均的な割合)

	交付	閲覧
閉鎖登記簿(不動産)	17	0
閉鎖登記簿(商業・法人)	-	-
旧土地台帳	6	1
和紙公園(※)	1	0

月	火	水	木	金
19%	15%	38%	14%	14%

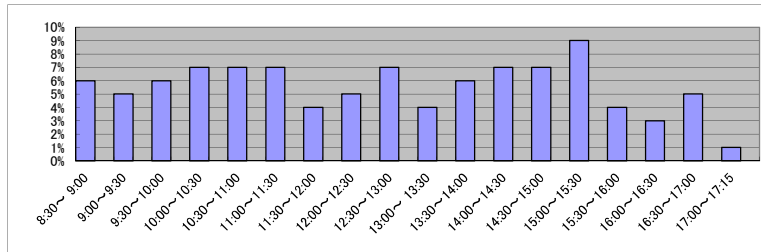
(5) 登記情報及び地図情報の電子データによる提供数

	令和2年		令和3年		令和4年	
	登記	地図	登記	地図	登記	地図
件数	5	7	2	3	3	5
筆個数	171,063		826		340,588	

(※) 閉鎖された地図に準ずる図面のうち和紙で調製された旧土地台帳附属地図等

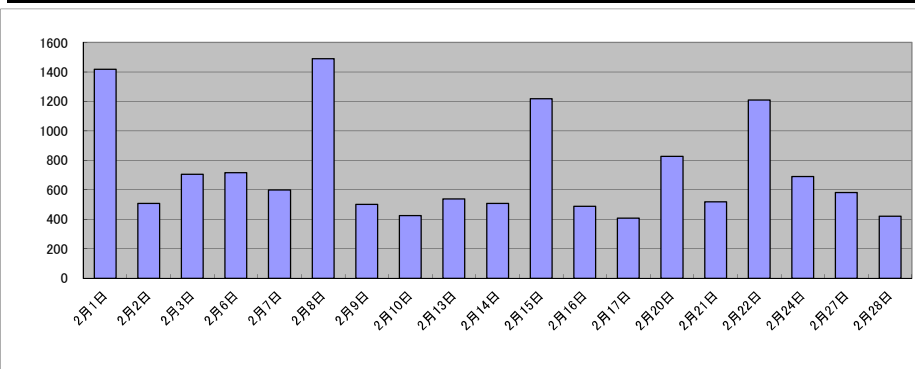
(6) 請求書枚数の時間別動向(令和4年度の平均的な割合)

8:30~9:00	9:00~9:30	9:30~10:00	10:00~10:30	10:30~11:00	11:00~11:30
	6%	5%	6%	7%	7%
11:30~12:00	12:00~12:30	12:30~13:00	13:00~13:30	13:30~14:00	14:00~14:30
4%	5%	7%	4%	6%	7%
14:30~15:00	15:00~15:30	15:30~16:00	16:00~16:30	16:30~17:00	17:00~17:15
7%	9%	4%	3%	5%	1%



(7) 乙号事件数の日別動向(令和5年2月)

2月1日	2月2日	2月3日	2月6日	2月7日	2月8日	2月9日	2月10日	2月13日	2月14日	2月15日	2月16日	2月17日	2月20日	2月21日	2月22日	2月24日	2月27日	2月28日
1417	507	704	716	599	1490	501	425	538	507	1217	488	408	827	518	1210	691	582	421



庁名	神戸地方務局西宮支局											
----	------------	--	--	--	--	--	--	--	--	--	--	--

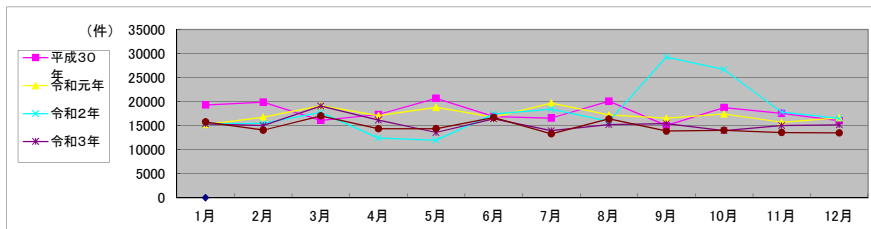
平成30年	H30.1	H30.2	H30.3	H30.4	H30.5	H30.6	H30.7	H30.8	H30.9	H30.10	H30.11	H30.12	合計
登記事項証明書	9,416	11,828	8,702	7,460	8,961	7,869	8,053	9,711	7,285	8,456	8,513	7,945	104,199
うちオンライン	1,554	1,533	1,765	1,572	1,628	1,473	1,796	1,830	1,362	1,881	1,572	1,570	19,536
要約書(閲覧)	6,138	4,043	3,132	6,268	7,691	5,282	4,426	4,994	3,962	6,056	4,625	4,380	60,997
印鑑証明	2,357	2,708	2,931	2,309	2,471	2,194	2,401	2,234	2,296	2,665	2,501	2,376	29,443
うちオンライン	21	1	6	10	17	1	21	0	5	30	18	32	162
地図等の写しの交付	1,359	1,304	1,315	1,210	1,502	1,523	1,647	2,609	1,439	1,548	1,857	1,259	18,572
うちオンライン	69	74	63	77	104	113	101	100	59	91	83	77	1,011
地図等の閲覧	41	13	33	87	49	36	54	561	26	42	94	53	1,089
その他	4	4	1	0	3	8	0	2	0	4	0	1	27
うちオンライン	0	0	0	0	0	0	0	0	0	0	0	0	0
合計	19,315	19,900	16,114	17,334	20,677	16,912	16,581	20,111	15,008	18,771	17,590	16,014	214,327

令和元年	H31.1	H31.2	H31.3	H31.4	R1.5	R1.6	R1.7	R1.8	R1.9	R1.10	R1.11	R1.12	合計
登記事項証明書	8,057	9,353	10,376	9,398	9,484	8,002	9,545	8,597	7,608	8,166	7,833	8,513	104,932
うちオンライン	1,594	1,840	1,509	1,748	1,603	1,439	2,157	1,533	1,342	1,675	1,546	1,758	19,744
要約書(閲覧)	3,473	3,683	4,090	3,965	5,198	4,896	6,036	4,776	4,618	5,591	3,990	4,396	54,712
印鑑証明	2,237	2,430	2,880	2,099	2,562	2,425	2,692	2,121	2,675	2,267	2,423	2,354	29,165
うちオンライン	26	45	16	18	3	0	33	11	20	10	15	9	206
地図等の写しの交付	1,373	1,252	1,761	1,578	1,501	1,417	1,382	1,626	1,628	1,366	1,449	1,334	17,667
うちオンライン	77	61	93	45	133	69	76	60	66	48	67	55	850
地図等の閲覧	110	25	39	18	44	33	52	69	13	45	39	8	495
その他	0	0	2	0	2	2	1	1	0	0	2	7	17
うちオンライン	0	0	0	0	0	0	0	0	0	0	0	0	0
合計	15,250	16,743	19,148	17,058	18,791	16,775	19,708	17,190	16,542	17,435	15,736	16,612	206,988

令和2年	R2.1	R2.2	R2.3	R2.4	R2.5	R2.6	R2.7	R2.8	R2.9	R2.10	R2.11	R2.12	合計
登記事項証明書	7,776	7,831	8,986	7,115	7,036	8,927	8,623	7,135	7,717	8,280	8,370	8,073	95,869
うちオンライン	1,634	1,454	1,854	1,488	1,400	1,663	1,849	1,503	1,214	1,567	1,405	1,548	18,579
要約書(閲覧)	4,145	4,016	3,991	1,203	1,196	3,820	5,532	5,014	17,470	14,325	5,470	4,747	70,929
印鑑証明	2,069	2,378	3,361	3,009	2,837	3,247	2,745	2,341	2,599	2,537	2,550	2,434	32,107
うちオンライン	12	17	41	15	4	15	9	27	13	21	21	20	215
地図等の写しの交付	1,353	1,240	1,357	1,070	864	1,384	1,519	1,301	1,438	1,459	1,393	1,156	15,534
うちオンライン	73	67	101	102	71	114	67	65	86	83	68	86	983
地図等の閲覧	40	18	24	32	26	25	26	88	47	48	27	41	442
その他	1	4	5	2	7	2	0	1	0	2	2	0	26
うちオンライン	0	2	4	2	4	0	0	0	0	0	0	0	12
合計	15,384	15,487	17,724	12,431	11,966	17,405	18,445	15,880	29,271	26,651	17,812	16,451	214,907

令和3年	R3.1	R3.2	R3.3	R3.4	R3.5	R3.6	R3.7	R3.8	R3.9	R3.10	R3.11	R3.12	合計
登記事項証明書	8,439	7,349	9,017	8,152	7,160	8,332	6,818	7,141	6,924	7,142	7,807	7,290	91,571
うちオンライン	1,568	1,724	2,074	1,898	1,425	1,767	1,782	1,573	1,561	1,938	1,873	1,714	20,897
要約書(閲覧)	3,972	4,168	5,212	4,892	3,291	4,562	4,071	4,228	5,182	3,920	3,614	4,650	51,762
印鑑証明	1,983	2,468	3,478	2,138	2,182	2,312	2,072	2,019	2,187	1,947	2,289	2,039	27,114
うちオンライン	23	139	225	79	182	162	166	89	172	98	225	112	1,672
地図等の写しの交付	955	1,017	1,349	925	918	1,134	983	1,825	1,091	949	1,226	1,132	13,504
うちオンライン	74	63	92	50	60	57	86	57	64	74	116	53	846
地図等の閲覧	20	10	34	45	41	75	0	0	52	6	73	32	388
その他	1	1	3	1	2	0	0	0	8	4	5	6	31
うちオンライン	0	0	0	0	0	0	0	0	0	0	0	0	0
合計	15,370	15,013	19,093	16,153	13,594	16,415	13,944	15,213	15,444	13,968	15,014	15,149	184,370

令和4年	R4.1	R4.2	R4.3	R4.4	R4.5	R4.6	R4.7	R4.8	R4.9	R4.10	R4.11	R4.12	合計
登記事項証明書	8,240	7,406	8,337	7,263	8,188	8,016	6,549	7,871	6,689	6,733	6,759	6,239	88,290
うちオンライン	1,882	1,790	2,204	1,788	1,786	1,979	1,781	1,595	1,561	1,521	1,784	1,715	21,386
要約書(閲覧)	4,254	3,379	5,163	3,961	3,054	5,226	3,808	5,044	3,999	4,129	3,791	4,347	50,155
印鑑証明	2,168	2,131	2,310	2,040	1,978	2,175	1,989	2,081	2,190	2,168	2,029	2,130	25,389
うちオンライン	148	149	195	133	130	165	90	190	105	143	116	203	1,767
地図等の写しの交付	1,091	1,073	1,176	1,046	1,120	1,208	893	1,362	957	980	979	757	12,642
うちオンライン	65	34	81	93	74	79	50	66	51	56	84	73	806
地図等の閲覧	44	62	38	24	30	78	47	35	21	30	19	25	453
その他	2	5	6	2	0	0	0	4	3	1	2	2	27
うちオンライン	0	0	0	0	0	0	0	0	0	0	0	0	0
合計	15,799	14,056	17,030	14,336	14,370	16,703	13,286	16,397	13,859	14,041	13,579	13,500	176,956



局名	神戸地方法務局
庁名	伊丹支局
登記所外証明書 発行請求機 設置場所	
備考	

包括的民間委託を実施した年度

1 従来の実施に要した経費(法務局証明サービスセンターに係る経費を含む)

(単位:千円)

	平成30年度	令和元年度	令和2年度上半期	令和2年度下半期	令和3年度	令和4年度
委託費	21,513	20,241	10,046	11,079	22,158	22,158
物件費	0	0	0	0	0	0
計(a)	21,513	20,241	10,046	11,079	22,158	22,158
参考値(b) 減価償却費	0	0	0	0	0	0
(a)+(b)	21,513	20,241	10,046	11,079	22,158	22,158

2 従来の実施に要した人員(法務局証明サービスセンターに係る人員を含む)

(単位:人)

	平成30年度	令和元年度	令和2年度上半期	令和2年度下半期	令和3年度	令和4年度
業務委託職員	7.6	8.0	7.0	7.0	6.0	6.7

3 従来の実施方法等(従来業務実施における取扱数量)

(1) 乙号事件数(法務局証明サービスセンターに係る乙号事件数を含む) 次業のとおり

(2) 郵送請求受取数

R4.1	R4.2	R4.3	R4.4	R4.5	R4.6	R4.7	R4.8	R4.9	R4.10	R4.11	R4.12	合計
66	81	92	69	89	96	69	83	75	74	66	69	929

(3) 閉鎖登記簿・地図等の交付/閲覧の件数(令和5年2月の1日当たりの平均的な件数)

(4) 乙号事件数の曜日別動向(令和4年度の平均的な割合)

	交付	閲覧
閉鎖登記簿(不動産)	400	18
閉鎖登記簿(商業・法人)	0	0
旧土地台帳	211	43
和紙公園(※)	22	28

月	火	水	木	金
22%	22%	18%	21%	17%

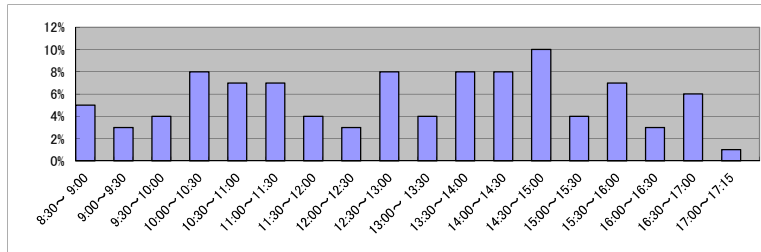
(5) 登記情報及び地図情報の電子データによる提供数

	令和2年		令和3年		令和4年	
	登記	地図	登記	地図	登記	地図
件数	5	4	7	6	9	14
筆個数	157,242		571,745		145,431	

(※) 閉鎖された地図に準ずる図面のうち和紙で調製された旧土地台帳附属地図等

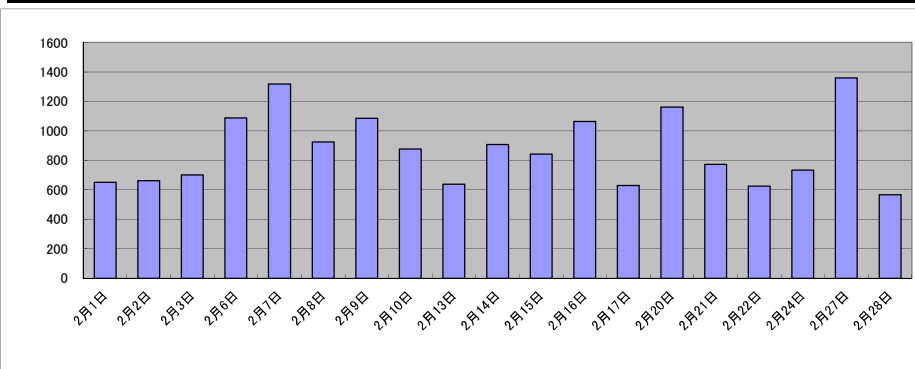
(6) 請求書枚数の時間別動向(令和4年度の平均的な割合)

8:30~9:00	9:00~9:30	9:30~10:00	10:00~10:30	10:30~11:00	11:00~11:30
5%	3%	4%	8%	7%	7%
11:30~12:00	12:00~12:30	12:30~13:00	13:00~13:30	13:30~14:00	14:00~14:30
4%	3%	8%	4%	8%	8%
14:30~15:00	15:00~15:30	15:30~16:00	16:00~16:30	16:30~17:00	17:00~17:15
10%	4%	7%	3%	6%	1%



(7) 乙号事件数の日別動向(令和5年2月)

2月1日	2月2日	2月3日	2月6日	2月7日	2月8日	2月9日	2月10日	2月13日	2月14日	2月15日	2月16日	2月17日	2月20日	2月21日	2月22日	2月24日	2月27日	2月28日
651	662	701	1087	1318	924	1086	876	638	907	842	1063	630	1162	773	625	732	1360	565



庁名	神戸地方務局伊丹支局											
----	------------	--	--	--	--	--	--	--	--	--	--	--

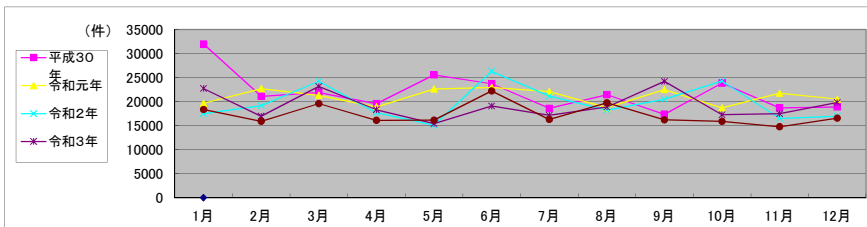
平成30年	H30.1	H30.2	H30.3	H30.4	H30.5	H30.6	H30.7	H30.8	H30.9	H30.10	H30.11	H30.12	合計
登記事項証明書	11,113	12,880	12,919	12,113	12,915	12,557	11,153	12,124	10,292	12,505	10,996	11,010	142,577
うちオンライン	1,976	2,166	2,458	2,022	2,012	1,921	2,039	2,262	1,644	2,241	2,177	2,247	25,165
要約書(閲覧)	12,997	1,672	1,781	1,888	5,937	5,183	1,243	3,139	1,451	4,791	1,860	2,652	44,594
印鑑証明	2,604	2,871	3,406	2,743	3,028	2,644	2,752	2,421	2,775	2,763	2,698	2,514	33,219
うちオンライン	202	208	408	402	256	205	183	307	405	157	213	152	3,098
地図等の写しの交付	2,457	2,806	3,626	2,685	3,305	3,064	3,227	3,579	2,684	3,551	2,885	2,537	36,406
うちオンライン	93	148	140	140	149	115	136	162	143	170	175	136	1,707
地図等の閲覧	2,788	868	180	140	353	256	226	201	158	237	261	211	5,879
その他	2	1	0	1	3	2	4	0	1	0	2	0	16
うちオンライン	0	0	0	0	0	0	0	0	0	0	0	0	0
合計	31,961	21,098	21,912	19,570	25,541	23,706	18,605	21,464	17,361	23,847	18,702	18,924	262,691

令和元年	H31.1	H31.2	H31.3	H31.4	R1.5	R1.6	R1.7	R1.8	R1.9	R1.10	R1.11	R1.12	合計
登記事項証明書	10,847	12,763	13,011	11,002	12,781	12,630	11,004	9,952	10,119	11,354	11,308	11,368	138,139
うちオンライン	1,898	2,809	1,941	2,172	2,031	1,944	2,121	1,828	1,894	2,153	1,785	2,205	24,781
要約書(閲覧)	3,411	3,009	1,676	2,291	3,896	3,196	5,516	3,288	6,934	1,347	4,186	3,769	42,519
印鑑証明	2,823	2,668	3,276	2,627	2,682	2,885	2,639	2,570	2,738	3,033	2,835	2,292	33,068
うちオンライン	309	206	305	206	359	205	208	209	255	409	208	6	2,885
地図等の写しの交付	2,001	4,020	3,111	2,815	3,114	4,089	2,792	2,768	2,531	2,789	3,216	2,909	36,155
うちオンライン	108	146	145	154	155	151	125	131	139	131	110	257	1,752
地図等の閲覧	567	221	221	141	167	163	151	143	171	167	236	190	2,538
その他	0	3	3	1	0	1	1	3	1	0	2	2	17
うちオンライン	0	0	0	0	0	0	0	0	0	0	0	0	0
合計	19,649	22,684	21,298	18,877	22,640	22,964	22,103	18,724	22,494	18,690	21,783	20,530	252,436

令和2年	R2.1	R2.2	R2.3	R2.4	R2.5	R2.6	R2.7	R2.8	R2.9	R2.10	R2.11	R2.12	合計
登記事項証明書	10,580	10,641	12,055	8,856	8,725	13,435	12,092	10,277	12,183	12,101	9,393	10,437	130,775
うちオンライン	2,001	2,049	2,386	1,774	1,483	2,370	2,101	1,657	1,955	2,035	1,703	2,181	23,695
要約書(閲覧)	1,547	3,325	4,555	3,235	1,005	4,817	3,515	1,794	2,167	4,924	1,694	1,298	33,876
印鑑証明	2,669	2,896	3,911	3,311	3,480	3,804	3,169	2,853	2,727	2,793	2,680	2,550	36,843
うちオンライン	204	205	305	211	113	157	202	258	220	208	210	206	2,499
地図等の写しの交付	2,406	2,178	3,607	2,224	1,811	4,074	2,097	3,172	3,279	4,196	2,684	2,521	34,249
うちオンライン	145	109	158	146	116	252	179	132	164	144	146	143	1,834
地図等の閲覧	324	120	142	41	89	166	302	157	141	250	81	160	1,973
その他	2	1	0	2	0	1	2	1	2	1	2	1	15
うちオンライン	0	0	0	0	0	0	0	0	0	0	0	0	0
合計	17,528	19,161	24,270	17,669	15,110	26,297	21,177	18,254	20,499	24,265	16,534	16,967	237,731

令和3年	R3.1	R3.2	R3.3	R3.4	R3.5	R3.6	R3.7	R3.8	R3.9	R3.10	R3.11	R3.12	合計
登記事項証明書	10,847	11,022	12,666	10,798	9,131	11,274	9,675	10,169	10,200	9,245	10,583	11,029	126,639
うちオンライン	2,127	2,055	2,840	2,156	1,805	2,324	2,262	1,885	1,837	2,075	1,976	2,436	25,778
要約書(閲覧)	7,291	1,052	3,991	1,996	1,627	2,159	2,945	3,139	8,853	2,304	1,789	3,418	40,564
印鑑証明	2,418	2,954	3,641	2,529	2,157	2,640	2,361	2,050	2,397	2,506	2,419	2,169	30,241
うちオンライン	8	162	265	213	130	223	109	158	237	116	117	115	1,853
地図等の写しの交付	2,018	1,826	2,580	2,414	2,836	1,951	3,350	2,622	3,079	2,571	3,095	3,182	31,182
うちオンライン	133	149	248	169	179	202	131	194	154	146	190	185	2,080
地図等の閲覧	143	107	275	165	95	172	195	148	130	127	119	103	1,779
その他	0	2	1	1	4	1	0	1	3	1	2	0	16
うちオンライン	0	0	0	0	0	0	0	0	0	0	0	0	0
合計	22,717	16,963	23,154	18,329	15,428	19,082	17,127	18,857	24,205	17,262	17,483	19,814	230,421

令和4年	R4.1	R4.2	R4.3	R4.4	R4.5	R4.6	R4.7	R4.8	R4.9	R4.10	R4.11	R4.12	合計
登記事項証明書	10,075	10,111	12,002	9,458	9,465	10,249	8,087	10,053	9,644	9,040	8,364	9,278	115,826
うちオンライン	2,079	2,015	2,487	2,414	1,954	2,043	1,830	1,824	2,019	2,079	1,896	2,124	24,764
要約書(閲覧)	4,111	810	1,611	2,034	1,756	5,975	3,860	3,471	1,427	2,252	1,720	3,068	32,095
印鑑証明	2,347	2,347	3,016	2,331	2,006	2,739	2,196	2,064	2,304	2,239	2,366	2,244	28,199
うちオンライン	123	270	214	260	179	6	172	164	125	193	202	262	2,170
地図等の写しの交付	1,717	2,414	2,861	2,204	2,768	3,123	2,042	4,036	2,699	2,135	2,223	1,828	30,050
うちオンライン	102	129	172	262	165	138	132	204	171	172	155	138	1,940
地図等の閲覧	95	231	103	83	157	135	100	136	134	218	85	132	1,609
その他	5	1	0	0	1	2	0	0	1	1	2	0	13
うちオンライン	0	0	0	0	0	0	0	0	0	0	0	0	0
合計	18,350	15,914	19,593	16,110	16,153	22,223	16,285	19,760	16,209	15,885	14,760	16,550	207,792



局名	神戸地方法務局
庁名	三田出張所
登記所外証明書 発行請求機 設置場所	
備考	

包括的民間委託を実施した年度

1 従来の実施に要した経費(法務局証明サービスセンターに係る経費を含む)

(単位:千円)

	平成30年度	令和元年度	令和2年度上半期	令和2年度下半期	令和3年度	令和4年度
委託費	4,685	5,034	2,499	2,755	5,511	5,511
物件費	0	0	0	0	0	0
計(a)	4,685	5,034	2,499	2,755	5,511	5,511
参考値(b) 減価償却費	0	0	0	0	0	0
(a)+(b)	4,685	5,034	2,499	2,755	5,511	5,511

2 従来の実施に要した人員(法務局証明サービスセンターに係る人員を含む)

(単位:人)

	平成30年度	令和元年度	令和2年度上半期	令和2年度下半期	令和3年度	令和4年度
業務委託職員	3.8	3.8	3.8	3.3	3.9	3.3

3 従来の実施方法等(従来業務実施における取扱数量)

(1) 乙号事件数(法務局証明サービスセンターに係る乙号事件数を含む) 次業のとおり

(2) 郵送請求受取数

R4.1	R4.2	R4.3	R4.4	R4.5	R4.6	R4.7	R4.8	R4.9	R4.10	R4.11	R4.12	合計
13	13	12	16	15	14	12	24	11	12	15	14	171

(3) 閉鎖登記簿・地図等の交付/閲覧の件数(令和5年2月の1日当たりの平均的な件数)

(4) 乙号事件数の曜日別動向(令和4年度の平均的な割合)

	交付	閲覧
閉鎖登記簿(不動産)	136	0
閉鎖登記簿(商業・法人)	0	0
旧土地台帳	141	3
和紙公園(※)	13	8

月	火	水	木	金
24%	19%	17%	20%	20%

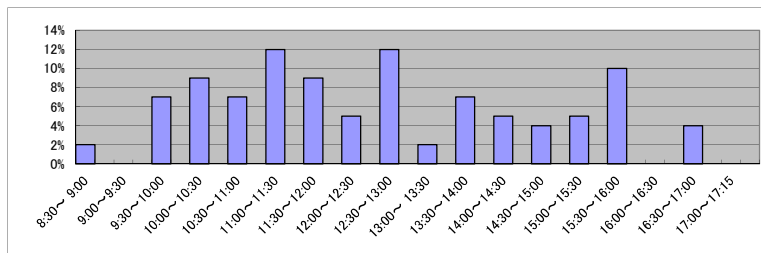
(5) 登記情報及び地図情報の電子データによる提供数

	令和2年		令和3年		令和4年	
	登記	地図	登記	地図	登記	地図
件数	9	1	3	3	3	3
筆個数	14,294	14,664	20,845			

(※) 閉鎖された地図に準ずる図面のうち和紙で調製された旧土地台帳附属地図等

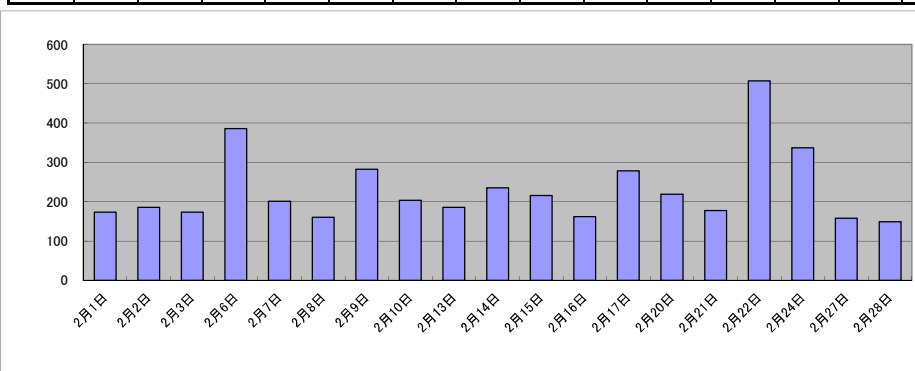
(6) 請求書枚数の時間別動向(令和4年度の平均的な割合)

8:30~9:00	9:00~9:30	9:30~10:00	10:00~10:30	10:30~11:00	11:00~11:30
2%	0%	7%	9%	7%	12%
11:30~12:00	12:00~12:30	12:30~13:00	13:00~13:30	13:30~14:00	14:00~14:30
9%	5%	12%	2%	7%	5%
14:30~15:00	15:00~15:30	15:30~16:00	16:00~16:30	16:30~17:00	17:00~17:15
4%	5%	10%	0%	4%	0%



(7) 乙号事件数の日別動向(令和5年2月)

2月1日	2月2日	2月3日	2月6日	2月7日	2月8日	2月9日	2月10日	2月13日	2月14日	2月15日	2月16日	2月17日	2月20日	2月21日	2月22日	2月24日	2月27日	2月28日
173	185	173	386	201	160	282	203	185	235	215	162	278	219	177	507	337	158	149



庁名	神戸地方事務局三田出張所											
----	--------------	--	--	--	--	--	--	--	--	--	--	--

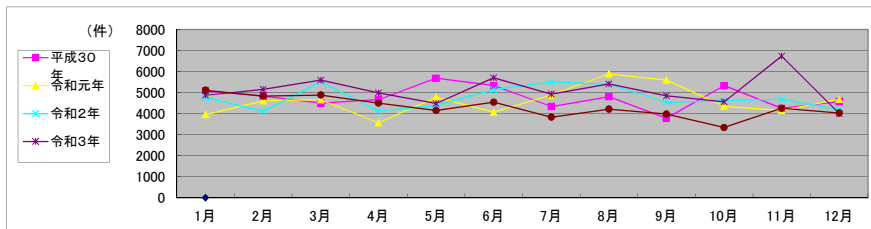
平成30年	H30.1	H30.2	H30.3	H30.4	H30.5	H30.6	H30.7	H30.8	H30.9	H30.10	H30.11	H30.12	合計
登記事項証明書	2,728	3,127	2,695	2,714	3,362	3,166	2,646	2,721	2,334	3,222	2,547	2,837	34,099
うちオンライン	458	433	556	522	442	462	421	540	549	555	537	674	6,149
要約書(閲覧)	1,023	284	263	482	841	734	265	564	241	211	317	236	5,461
印鑑証明	788	696	915	690	631	773	708	630	661	697	643	808	8,640
うちオンライン	0	0	0	0	0	0	0	0	0	0	0	0	0
地図等の写しの交付	465	558	542	609	714	586	599	709	485	919	580	586	7,352
うちオンライン	12	27	42	16	24	23	11	28	21	27	22	40	293
地図等の閲覧	75	174	86	165	136	74	125	184	66	287	162	109	1,643
その他	1	0	1	2	0	1	0	1	0	1	1	0	8
うちオンライン	0	0	1	0	0	1	0	0	0	0	0	0	2
合計	5,080	4,839	4,502	4,662	5,684	5,334	4,343	4,809	3,787	5,337	4,250	4,576	57,203

令和元年	H31.1	H31.2	H31.3	H31.4	R1.5	R1.6	R1.7	R1.8	R1.9	R1.10	R1.11	R1.12	合計
登記事項証明書	2,520	2,879	2,951	2,082	2,593	2,268	2,688	2,798	2,971	2,397	2,281	2,955	31,383
うちオンライン	687	604	574	446	442	422	472	382	436	473	538	570	6,046
要約書(閲覧)	259	365	279	223	672	381	716	1,307	1,247	648	450	379	6,926
印鑑証明	628	776	866	593	594	674	741	614	802	666	674	767	8,395
うちオンライン	1	1	1	1	1	1	1	0	4	0	1	1	13
地図等の写しの交付	484	434	463	588	649	673	654	1,116	523	620	609	529	7,342
うちオンライン	24	32	10	30	25	28	12	17	34	19	33	13	277
地図等の閲覧	62	154	103	76	264	77	86	58	49	22	146	56	1,153
その他	1	0	0	2	1	0	0	0	2	0	0	0	6
うちオンライン	0	0	0	0	0	0	0	0	0	0	0	0	0
合計	3,954	4,608	4,662	3,564	4,773	4,073	4,885	5,893	5,594	4,353	4,160	4,686	55,205

令和2年	R2.1	R2.2	R2.3	R2.4	R2.5	R2.6	R2.7	R2.8	R2.9	R2.10	R2.11	R2.12	合計
登記事項証明書	3,339	2,659	3,591	2,496	2,420	2,738	3,035	3,252	2,688	2,916	2,819	2,560	34,513
うちオンライン	398	435	648	533	514	401	523	463	395	551	477	572	5,910
要約書(閲覧)	190	231	220	271	524	434	346	255	275	207	324	213	3,490
印鑑証明	658	667	1,090	984	1,036	1,141	906	709	746	731	753	718	10,139
うちオンライン	2	2	1	0	0	6	0	0	0	2	2	1	16
地図等の写しの交付	498	487	544	333	365	655	980	1,096	533	608	657	524	7,280
うちオンライン	22	17	30	18	23	31	40	37	22	31	20	29	320
地図等の閲覧	88	59	76	32	52	172	236	81	297	160	126	182	1,561
その他	0	0	0	0	0	3	0	0	0	0	0	0	3
うちオンライン	0	0	0	0	0	0	0	0	0	0	0	0	0
合計	4,773	4,103	5,521	4,116	4,397	5,143	5,503	5,393	4,539	4,622	4,679	4,197	56,986

令和3年	R3.1	R3.2	R3.3	R3.4	R3.5	R3.6	R3.7	R3.8	R3.9	R3.10	R3.11	R3.12	合計
登記事項証明書	3,124	3,231	3,570	3,162	2,889	2,976	3,258	3,271	3,170	2,916	3,189	2,477	37,233
うちオンライン	505	487	617	763	321	558	472	423	396	578	488	566	6,174
要約書(閲覧)	264	273	308	506	233	998	72	745	154	236	1,144	193	5,126
印鑑証明	714	849	1,008	604	629	839	715	642	733	666	707	672	8,778
うちオンライン	1	3	0	5	0	2	0	0	1	0	0	0	12
地図等の写しの交付	676	624	621	691	566	831	794	621	693	611	864	574	8,166
うちオンライン	13	19	14	93	5	13	14	30	17	11	52	112	393
地図等の閲覧	98	175	92	31	160	59	94	136	93	131	835	84	1,988
その他	1	1	0	0	0	0	0	0	1	0	0	0	3
うちオンライン	0	0	0	0	0	0	0	0	0	0	0	0	0
合計	4,877	5,153	5,599	4,994	4,477	5,703	4,933	5,415	4,844	4,560	6,739	4,000	61,294

令和4年	R4.1	R4.2	R4.3	R4.4	R4.5	R4.6	R4.7	R4.8	R4.9	R4.10	R4.11	R4.12	合計
登記事項証明書	3,068	2,657	3,197	2,626	2,508	2,269	2,399	2,570	2,303	2,050	2,590	2,577	30,814
うちオンライン	595	498	737	600	495	410	588	359	484	596	696	516	6,574
要約書(閲覧)	648	898	221	629	296	1,030	434	278	417	172	170	231	5,424
印鑑証明	602	669	786	588	640	676	585	607	699	645	530	820	7,847
うちオンライン	0	0	3	0	3	1	0	3	2	1	0	6	19
地図等の写しの交付	723	502	552	583	517	426	367	617	460	410	512	343	6,012
うちオンライン	22	22	42	41	45	30	37	24	16	30	21	16	346
地図等の閲覧	72	110	130	72	189	142	47	140	105	63	450	63	1,583
その他	0	0	0	0	0	0	0	0	0	0	0	0	0
うちオンライン	0	0	0	0	0	0	0	0	0	0	0	0	0
合計	5,113	4,836	4,886	4,498	4,150	4,543	3,832	4,212	3,984	3,340	4,252	4,034	51,680



局名	神戸地方方法務局
庁名	尼崎支局
登記所外証明書 発行請求機 設置場所	
備考	

包括的民間委託を実施した年度

1 従来の実施に要した経費(法務局証明サービスセンターに係る経費を含む)

(単位:千円)

	平成30年度	令和元年度	令和2年度上半期	令和2年度下半期	令和3年度	令和4年度
委託費	20,662	20,946	10,396	11,464	22,929	22,929
物件費	0	0	0	0	0	0
計(a)	20,662	20,946	10,396	11,464	22,929	22,929
参考値(b) 減価償却費	0	0	0	0	0	0
(a)+(b)	20,662	20,946	10,396	11,464	22,929	22,929

2 従来の実施に要した人員(法務局証明サービスセンターに係る人員を含む)

(単位:人)

	平成30年度	令和元年度	令和2年度上半期	令和2年度下半期	令和3年度	令和4年度
業務委託職員	6.7	6.6	5.6	7.7	6.1	6.1

3 従来の実施方法等(従来業務実施における取扱数量)

(1) 乙号事件数(法務局証明サービスセンターに係る乙号事件数を含む) 次業のとおり

(2) 郵送請求受取数

R4.1	R4.2	R4.3	R4.4	R4.5	R4.6	R4.7	R4.8	R4.9	R4.10	R4.11	R4.12	合計
60	71	74	68	73	82	47	72	60	61	67	65	800

(3) 閉鎖登記簿・地図等の交付/閲覧の件数(令和5年2月の1日当たりの平均的な件数)

(4) 乙号事件数の曜日別動向(令和4年度の平均的な割合)

	交付	閲覧
閉鎖登記簿(不動産)	13	1
閉鎖登記簿(商業・法人)	0	0
旧土地台帳	4	2
和紙公園(※)	1	0

月	火	水	木	金
16%	18%	21%	33%	12%

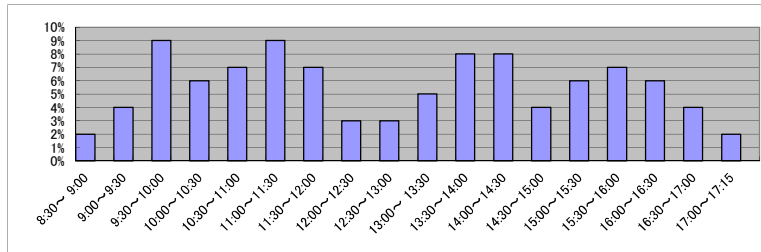
(5) 登記情報及び地図情報の電子データによる提供数

	令和2年		令和3年		令和4年	
	登記	地図	登記	地図	登記	地図
件数	4	4	2	4	1	2
筆個数	342,438		26,004		2,591	

(※) 閉鎖された地図に準ずる図面のうち和紙で調製された旧土地台帳附属地図等

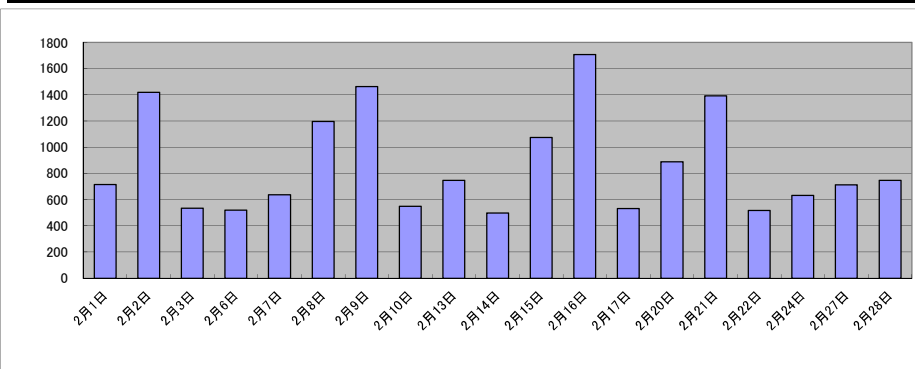
(6) 請求書枚数の時間別動向(令和4年度の平均的な割合)

8:30~9:00	2%	9:00~9:30	4%	9:30~10:00	9%	10:00~10:30	6%	10:30~11:00	7%	11:00~11:30	9%
11:30~12:00	7%	12:00~12:30	3%	12:30~13:00	3%	13:00~13:30	5%	13:30~14:00	8%	14:00~14:30	8%
14:30~15:00	4%	15:00~15:30	6%	15:30~16:00	7%	16:00~16:30	6%	16:30~17:00	4%	17:00~17:15	2%



(7) 乙号事件数の日別動向(令和5年2月)

2月1日	2月2日	2月3日	2月6日	2月7日	2月8日	2月9日	2月10日	2月13日	2月14日	2月15日	2月16日	2月17日	2月20日	2月21日	2月22日	2月24日	2月27日	2月28日
716	1420	535	520	637	1196	1463	549	746	496	1074	1708	531	890	1393	517	631	713	748



庁名	神戸地方務局尼崎支局											
----	------------	--	--	--	--	--	--	--	--	--	--	--

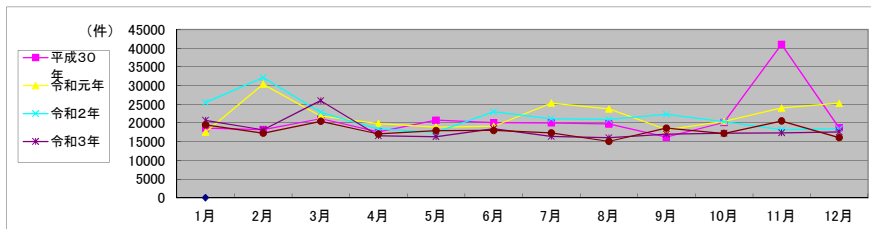
平成30年	H30.1	H30.2	H30.3	H30.4	H30.5	H30.6	H30.7	H30.8	H30.9	H30.10	H30.11	H30.12	合計
登記事項証明書	11,143	10,621	11,821	10,342	12,338	12,054	11,657	11,244	8,989	11,845	11,512	10,625	134,191
うちオンライン	2,214	2,352	2,960	2,969	2,879	2,434	2,552	2,527	2,025	2,700	2,607	2,617	30,836
要約書(閲覧)	2,550	3,009	3,542	2,351	3,194	3,143	3,198	3,229	2,114	2,478	24,279	3,644	56,731
印鑑証明	3,439	3,397	4,293	3,175	3,444	3,176	3,469	3,301	3,059	3,726	3,615	3,045	41,139
うちオンライン	9	11	9	4	6	2	13	5	7	13	4	8	91
地図等の写しの交付	1,536	1,224	1,499	1,750	1,759	1,673	1,663	1,933	2,027	1,998	1,611	1,314	19,987
うちオンライン	53	70	76	86	77	61	81	54	66	65	112	65	866
地図等の閲覧	8	8	9	25	4	14	13	34	10	79	21	11	236
その他	0	0	0	0	0	1	5	2	3	2	0	0	13
うちオンライン	0	0	0	0	0	0	0	0	0	0	0	0	0
合計	18,676	18,259	21,164	17,643	20,739	20,061	20,005	19,743	16,202	20,128	41,038	18,639	252,297

令和元年	H31.1	H31.2	H31.3	H31.4	R1.5	R1.6	R1.7	R1.8	R1.9	R1.10	R1.11	R1.12	合計
登記事項証明書	10,766	11,519	12,569	12,160	9,525	9,902	11,535	9,521	9,203	10,883	10,404	10,785	128,772
うちオンライン	2,405	2,418	2,564	2,486	2,256	2,716	2,854	2,451	2,276	2,851	2,665	3,235	31,177
要約書(閲覧)	2,165	13,486	3,756	2,313	4,481	4,481	8,093	9,467	3,486	3,690	8,635	9,874	73,927
印鑑証明	3,134	3,564	3,973	3,596	3,410	3,229	3,956	3,037	3,380	3,575	3,422	3,344	41,620
うちオンライン	7	3	8	3	1	5	8	5	3	19	8	12	82
地図等の写しの交付	1,443	1,760	1,497	1,738	1,414	1,495	1,710	1,694	2,163	2,262	1,504	1,232	19,912
うちオンライン	56	75	81	65	73	63	93	86	72	85	112	77	938
地図等の閲覧	28	49	61	25	12	12	15	22	15	21	20	18	298
その他	3	1	0	0	0	0	1	0	1	3	5	4	18
うちオンライン	2	0	0	0	0	0	0	0	0	0	0	0	2
合計	17,539	30,379	21,856	19,832	18,842	19,119	25,310	23,741	18,248	20,434	23,990	25,257	264,547

令和2年	R2.1	R2.2	R2.3	R2.4	R2.5	R2.6	R2.7	R2.8	R2.9	R2.10	R2.11	R2.12	合計
登記事項証明書	9,415	12,650	12,797	12,104	9,985	12,520	12,044	13,155	11,414	10,994	10,151	10,358	137,587
うちオンライン	2,293	2,756	3,049	2,471	2,161	2,867	3,095	2,560	2,207	2,758	2,591	2,838	31,646
要約書(閲覧)	11,031	14,829	3,803	996	1,888	3,842	3,882	3,250	5,571	4,253	3,002	3,340	59,687
印鑑証明	3,191	3,330	4,835	4,051	4,510	5,005	4,028	3,132	3,552	3,651	3,486	3,356	46,127
うちオンライン	5	13	109	105	54	115	159	78	154	179	107	60	1,138
地図等の写しの交付	1,807	1,330	1,384	1,203	1,095	1,592	1,065	1,344	1,703	1,433	1,542	1,290	16,788
うちオンライン	59	90	103	55	52	122	114	96	94	87	137	94	1,103
地図等の閲覧	48	40	48	12	6	27	43	29	58	30	26	109	476
その他	2	5	2	0	9	1	0	1	1	0	0	7	28
うちオンライン	0	0	1	0	0	0	0	0	0	0	0	0	1
合計	25,494	32,184	22,869	18,366	17,493	22,987	21,062	20,911	22,299	20,361	18,207	18,460	260,693

令和3年	R3.1	R3.2	R3.3	R3.4	R3.5	R3.6	R3.7	R3.8	R3.9	R3.10	R3.11	R3.12	合計
登記事項証明書	11,608	9,987	15,711	10,013	8,850	10,677	9,876	9,008	9,222	10,220	9,272	9,531	123,975
うちオンライン	2,213	2,309	3,895	2,722	2,332	3,007	2,828	2,291	2,462	2,882	2,429	2,789	32,159
要約書(閲覧)	4,958	3,388	3,867	2,269	3,428	3,124	2,539	2,733	3,196	3,092	3,863	4,221	40,678
印鑑証明	3,173	3,572	4,803	3,146	2,948	3,213	2,868	2,710	2,999	2,928	3,113	2,703	38,176
うちオンライン	96	92	256	122	21	115	113	86	157	96	94	155	1,403
地図等の写しの交付	960	1,190	1,561	1,124	1,114	1,465	1,070	1,575	1,575	1,011	1,107	1,127	14,879
うちオンライン	53	94	105	60	100	117	124	89	51	77	63	88	1,021
地図等の閲覧	20	13	39	37	17	31	51	17	16	18	12	37	308
その他	2	0	1	0	4	0	0	3	0	8	1	0	19
うちオンライン	0	0	0	0	0	0	0	0	0	0	0	0	0
合計	20,721	18,150	25,982	16,589	16,361	18,510	16,404	16,046	17,008	17,277	17,368	17,619	218,035

令和4年	R4.1	R4.2	R4.3	R4.4	R4.5	R4.6	R4.7	R4.8	R4.9	R4.10	R4.11	R4.12	合計
登記事項証明書	10,356	8,762	10,544	9,682	10,185	9,540	9,344	8,447	9,789	9,910	9,422	9,126	115,107
うちオンライン	2,915	2,557	3,151	2,819	3,001	2,890	2,724	2,469	2,744	2,980	2,965	2,767	33,982
要約書(閲覧)	4,977	4,616	4,966	3,745	3,121	4,312	3,967	2,665	4,334	2,979	6,852	3,038	49,572
印鑑証明	2,939	2,973	3,575	2,718	2,725	2,947	2,854	2,705	3,134	2,787	2,883	2,814	35,054
うちオンライン	77	77	146	101	69	77	177	62	123	97	152	182	1,340
地図等の写しの交付	1,175	880	1,334	912	1,927	1,170	1,151	1,226	984	1,431	1,316	1,025	14,531
うちオンライン	85	82	66	97	83	102	75	64	76	65	59	91	945
地図等の閲覧	13	21	29	10	13	18	16	35	371	100	63	55	744
その他	1	1	2	0	6	0	0	0	2	4	3	0	19
うちオンライン	0	0	0	0	0	0	0	0	0	0	0	0	0
合計	19,461	17,253	20,450	17,067	17,977	17,987	17,332	15,078	18,614	17,211	20,539	16,058	215,027



局名	神戸地方法務局
庁名	明石支局
登記所外証明書 発行請求機 設置場所	
備考	

包括的民間委託を実施した年度

1 従来の実施に要した経費(法務局証明サービスセンターに係る経費を含む)

(単位:千円)

	平成30年度	令和元年度	令和2年度上半期	令和2年度下半期	令和3年度	令和4年度
委託費	21,271	20,520	10,185	11,231	22,463	22,463
物件費	0	0	0	0	0	0
計(a)	21,271	20,520	10,185	11,231	22,463	22,463
参考値(b) 減価償却費	0	0	0	0	0	0
(a)+(b)	21,271	20,520	10,185	11,231	22,463	22,463

2 従来の実施に要した人員(法務局証明サービスセンターに係る人員を含む)

(単位:人)

	平成30年度	令和元年度	令和2年度上半期	令和2年度下半期	令和3年度	令和4年度
業務委託職員	10.3	10.1	9.4	8.9	8.9	7.8

3 従来の実施方法等(従来業務実施における取扱数量)

(1) 乙号事件数(法務局証明サービスセンターに係る乙号事件数を含む) 次業のとおりに

(2) 郵送請求受取数

R4.1	R4.2	R4.3	R4.4	R4.5	R4.6	R4.7	R4.8	R4.9	R4.10	R4.11	R4.12	合計
91	103	91	89	104	102	74	94	78	81	82	60	1,049

(3) 閉鎖登記簿・地図等の交付/閲覧の件数(令和5年2月の1日当たりの平均的な件数)

(4) 乙号事件数の曜日別動向(令和4年度の平均的な割合)

	交付	閲覧
閉鎖登記簿(不動産)	25.1	0.2
閉鎖登記簿(商業・法人)	1.1	0
旧土地台帳	55.5	41.7
和紙公園(※)	7.3	4.2

月	火	水	木	金
21%	17%	21%	24%	17%

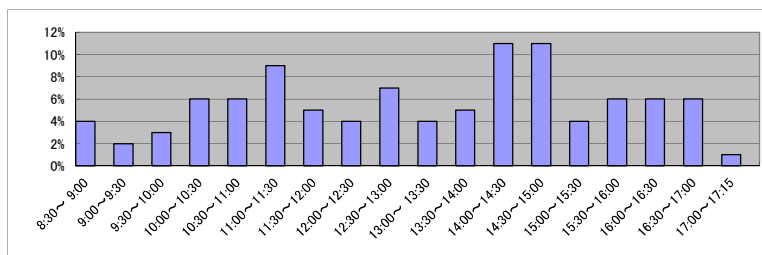
(5) 登記情報及び地図情報の電子データによる提供数

	令和2年		令和3年		令和4年	
	登記	地図	登記	地図	登記	地図
件数	2	1	2	1	5	4
筆個数	277,120		1,902		273,495	

(※) 閉鎖された地図に準ずる図面のうち和紙で調製された旧土地台帳附属地図等

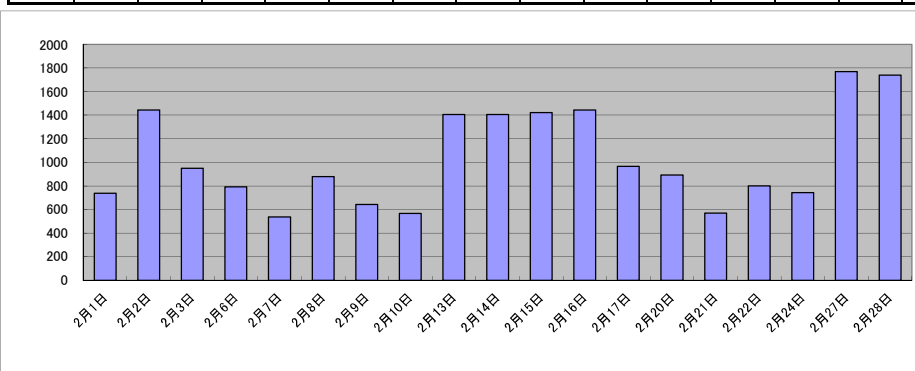
(6) 請求書枚数の時間別動向(令和4年度の平均的な割合)

8:30~9:00	9:00~9:30	9:30~10:00	10:00~10:30	10:30~11:00	11:00~11:30
4%	2%	3%	6%	6%	9%
11:30~12:00	12:00~12:30	12:30~13:00	13:00~13:30	13:30~14:00	14:00~14:30
5%	4%	7%	4%	5%	11%
14:30~15:00	15:00~15:30	15:30~16:00	16:00~16:30	16:30~17:00	17:00~17:15
11%	4%	6%	6%	6%	1%



(7) 乙号事件数の日別動向(令和5年2月)

2月1日	2月2日	2月3日	2月6日	2月7日	2月8日	2月9日	2月10日	2月13日	2月14日	2月15日	2月16日	2月17日	2月20日	2月21日	2月22日	2月24日	2月27日	2月28日
738	1444	950	791	538	879	643	568	1406	1406	1423	1444	966	893	569	800	742	1770	1739



庁名	神戸地方務局明石支局											
----	------------	--	--	--	--	--	--	--	--	--	--	--

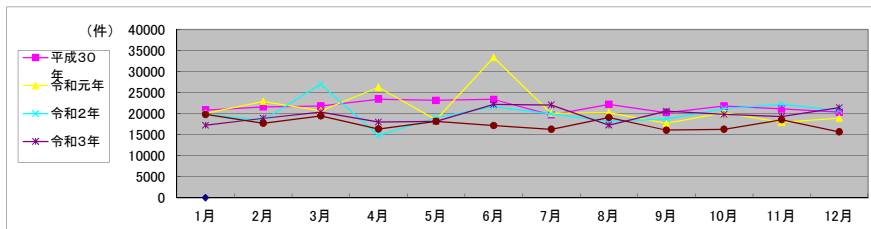
平成30年	H30.1	H30.2	H30.3	H30.4	H30.5	H30.6	H30.7	H30.8	H30.9	H30.10	H30.11	H30.12	合計
登記事項証明書	10,288	11,535	11,102	12,077	12,585	11,060	10,416	10,455	10,875	11,773	10,852	10,451	133,469
うちオンライン	1,837	2,005	2,433	2,011	2,081	1,812	1,750	1,891	1,777	2,669	2,203	2,337	24,806
要約書(閲覧)	6,068	5,371	5,172	5,807	5,311	6,461	4,263	6,804	4,698	4,333	4,708	5,361	64,357
印鑑証明	2,223	2,371	3,270	2,114	2,472	2,652	2,529	2,266	2,452	2,462	2,744	2,266	29,821
うちオンライン	7	2	23	5	4	11	18	8	4	8	23	7	120
地図等の写しの交付	1,895	2,066	1,957	1,950	2,366	2,791	2,001	2,232	1,849	2,576	2,364	1,995	26,042
うちオンライン	128	174	137	176	132	109	119	117	103	185	174	114	1,668
地図等の閲覧	399	241	298	1,494	440	409	509	438	366	651	445	326	6,016
その他	0	1	1	3	4	1	0	2	3	3	4	3	25
うちオンライン	0	0	0	0	0	0	0	0	0	0	0	1	1
合計	20,873	21,585	21,800	23,445	23,178	23,374	19,718	22,197	20,243	21,798	21,117	20,402	259,730

令和元年	H31.1	H31.2	H31.3	H31.4	R1.5	R1.6	R1.7	R1.8	R1.9	R1.10	R1.11	R1.12	合計
登記事項証明書	10,521	12,196	10,882	15,129	9,284	10,165	10,833	10,102	8,422	11,382	9,413	10,184	128,513
うちオンライン	1,969	2,241	2,023	2,349	1,620	1,863	1,949	1,687	1,727	1,996	1,644	2,029	23,097
要約書(閲覧)	5,005	5,785	4,517	4,841	4,761	18,233	4,065	5,134	4,973	4,054	3,998	4,531	69,897
印鑑証明	2,157	2,472	3,047	2,375	2,364	2,598	2,545	2,288	2,442	2,387	2,458	2,317	29,450
うちオンライン	15	31	4	8	34	24	19	7	8	16	3	11	180
地図等の写しの交付	2,063	2,157	2,038	2,249	1,818	1,778	2,180	2,391	1,545	1,992	1,614	1,631	23,456
うちオンライン	142	109	119	152	128	100	134	112	116	158	80	103	1,453
地図等の閲覧	298	286	192	1,689	329	566	421	340	358	389	437	311	5,616
その他	0	0	2	1	0	0	4	0	0	2	3	0	12
うちオンライン	0	0	0	0	0	0	1	0	0	0	0	0	1
合計	20,044	22,896	20,678	26,284	18,556	33,340	20,048	20,255	17,740	20,206	17,923	18,974	256,944

令和2年	R2.1	R2.2	R2.3	R2.4	R2.5	R2.6	R2.7	R2.8	R2.9	R2.10	R2.11	R2.12	合計
登記事項証明書	10,864	9,928	12,013	8,797	9,645	11,350	9,453	8,577	10,418	9,921	9,236	9,958	120,160
うちオンライン	1,698	1,843	2,184	1,644	1,941	1,671	1,734	1,379	1,763	1,851	1,391	1,990	21,089
要約書(閲覧)	4,764	4,474	8,467	1,708	5,077	4,568	5,560	5,152	4,038	6,565	8,365	6,249	64,987
印鑑証明	2,335	2,237	3,460	2,692	2,940	3,456	2,788	2,206	2,470	2,344	2,373	2,313	31,614
うちオンライン	5	19	15	15	48	17	61	22	53	52	53	45	405
地図等の写しの交付	1,622	1,594	1,676	1,421	1,079	1,717	1,700	1,860	1,476	2,004	1,476	1,991	19,616
うちオンライン	88	130	136	117	123	105	114	102	106	143	102	121	1,387
地図等の閲覧	275	179	1,363	179	287	579	412	417	278	370	752	253	5,344
その他	1	1	6	11	0	1	1	0	4	2	2	1	30
うちオンライン	0	0	0	0	0	0	0	0	0	0	0	0	0
合計	19,861	18,413	26,985	14,808	19,028	21,671	19,914	18,212	18,684	21,206	22,204	20,765	241,751

令和3年	R3.1	R3.2	R3.3	R3.4	R3.5	R3.6	R3.7	R3.8	R3.9	R3.10	R3.11	R3.12	合計
登記事項証明書	8,859	10,094	11,075	10,387	8,997	10,552	10,150	8,751	10,166	9,720	10,138	8,404	117,293
うちオンライン	1,854	1,804	2,517	1,952	1,695	1,982	1,971	1,573	1,758	1,862	1,868	1,875	22,711
要約書(閲覧)	4,526	4,205	4,026	3,608	5,386	5,842	7,909	4,287	6,007	5,502	4,985	9,093	65,376
印鑑証明	2,150	2,583	3,471	2,222	2,293	2,414	2,089	1,959	2,416	2,493	2,165	2,210	28,465
うちオンライン	40	53	104	10	47	72	39	51	58	78	47	10	609
地図等の写しの交付	1,465	1,590	1,484	1,489	1,317	2,037	1,629	1,874	1,667	1,791	1,749	1,494	19,586
うちオンライン	129	116	128	103	105	78	120	83	120	107	117	113	1,319
地図等の閲覧	250	403	322	315	206	1,343	291	397	328	313	302	250	4,720
その他	0	0	0	0	3	0	0	2	1	9	0	0	15
うちオンライン	0	0	0	0	0	0	0	0	0	0	0	0	0
合計	17,250	18,875	20,378	18,021	18,202	22,188	22,068	17,270	20,585	19,828	19,339	21,451	235,455

令和4年	R4.1	R4.2	R4.3	R4.4	R4.5	R4.6	R4.7	R4.8	R4.9	R4.10	R4.11	R4.12	合計
登記事項証明書	9,714	9,545	11,607	8,770	9,214	9,025	8,351	8,611	7,930	8,102	8,641	7,841	107,351
うちオンライン	1,979	1,854	2,108	2,041	1,804	1,799	1,830	1,777	1,686	1,854	1,610	1,876	22,218
要約書(閲覧)	5,789	4,347	3,558	3,691	5,037	3,839	4,282	6,808	3,246	4,275	5,951	4,378	55,201
印鑑証明	2,240	2,018	2,560	2,254	1,938	2,184	1,885	1,909	2,311	2,277	2,115	2,070	25,761
うちオンライン	42	75	51	47	53	46	12	45	45	70	94	17	597
地図等の写しの交付	1,359	1,461	1,549	1,446	1,710	1,780	1,417	1,510	1,383	1,401	1,417	1,019	17,452
うちオンライン	75	69	113	98	105	108	74	100	89	164	101	90	1,186
地図等の閲覧	707	333	200	209	271	323	337	277	1,208	241	413	349	4,868
その他	0	0	0	0	0	0	1	3	4	3	6	0	17
うちオンライン	0	0	0	0	0	0	0	0	0	1	6	0	7
合計	19,809	17,704	19,474	16,370	18,170	17,151	16,273	19,118	16,082	16,299	18,543	15,657	210,650



局名	神戸地方方法務局
庁名	柏原支局
登記所外証明書 発行請求機 設置場所	
備考	

包括的民間委託を実施した年度

1 従来の実施に要した経費(法務局証明サービスセンターに係る経費を含む)

(単位:千円)

	平成30年度	令和元年度	令和2年度上半期	令和2年度下半期	令和3年度	令和4年度
委託費	8,852	9,087	4,510	4,973	9,947	9,947
物件費	0	0	0	0	0	0
計(a)	8,852	9,087	4,510	4,973	9,947	9,947
参考値(b) 減価償却費	0	0	0	0	0	0
(a)+(b)	8,852	9,087	4,510	4,973	9,947	9,947

2 従来の実施に要した人員(法務局証明サービスセンターに係る人員を含む)

(単位:人)

	平成30年度	令和元年度	令和2年度上半期	令和2年度下半期	令和3年度	令和4年度
業務委託職員	5.0	4.6	4.8	4.2	4.0	3.6

3 従来の実施方法等(従来業務実施における取扱数量)

(1) 乙号事件数(法務局証明サービスセンターに係る乙号事件数を含む) 次業のとおりに

(2) 郵送請求受取数

R4.1	R4.2	R4.3	R4.4	R4.5	R4.6	R4.7	R4.8	R4.9	R4.10	R4.11	R4.12	合計
15	17	17	14	24	23	17	24	16	21	27	4	219

(3) 閉鎖登記簿・地図等の交付/閲覧の件数(令和5年2月の1日当たりの平均的な件数)

(4) 乙号事件数の曜日別動向(令和4年度の平均的な割合)

	交付	閲覧
閉鎖登記簿(不動産)	8	55
閉鎖登記簿(商業・法人)	0	0
旧土地台帳	5	2
和紙公園(※)	1	2

月	火	水	木	金
30%	17%	13%	11%	29%

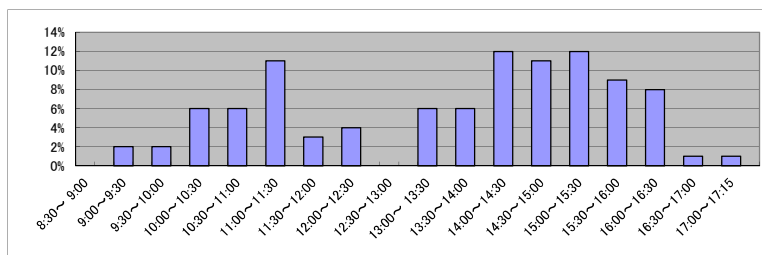
(5) 登記情報及び地図情報の電子データによる提供数

	令和2年		令和3年		令和4年	
	登記	地図	登記	地図	登記	地図
件数	8	24	11	17	6	7
筆個数	61,528		378,162		366,100	

(※) 閉鎖された地図に準ずる図面のうち和紙で調製された旧土地台帳附属地図等

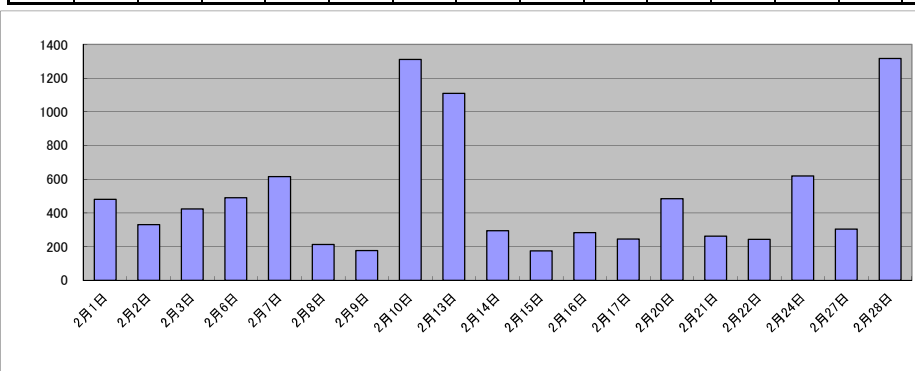
(6) 請求書枚数の時間別動向(令和4年度の平均的な割合)

8:30~9:00	9:00~9:30	9:30~10:00	10:00~10:30	10:30~11:00	11:00~11:30
0%	2%	2%	6%	6%	11%
11:30~12:00	12:00~12:30	12:30~13:00	13:00~13:30	13:30~14:00	14:00~14:30
3%	4%	0%	6%	6%	12%
14:30~15:00	15:00~15:30	15:30~16:00	16:00~16:30	16:30~17:00	17:00~17:15
11%	12%	9%	8%	1%	1%



(7) 乙号事件数の日別動向(令和5年2月)

2月1日	2月2日	2月3日	2月6日	2月7日	2月8日	2月9日	2月10日	2月13日	2月14日	2月15日	2月16日	2月17日	2月20日	2月21日	2月22日	2月24日	2月27日	2月28日
479	330	424	490	614	212	175	1311	1109	293	174	282	244	484	262	242	620	304	1317



庁名	神戸地方務局柏原支局											
----	------------	--	--	--	--	--	--	--	--	--	--	--

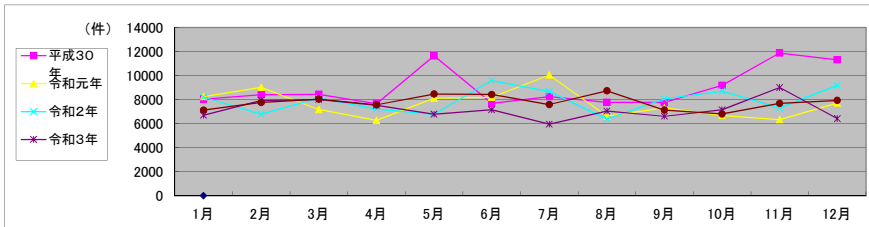
平成30年	H30.1	H30.2	H30.3	H30.4	H30.5	H30.6	H30.7	H30.8	H30.9	H30.10	H30.11	H30.12	合計
登記事項証明書	3,397	2,905	3,853	3,277	4,863	3,874	3,913	3,349	3,614	3,663	4,196	3,776	44,680
うちオンライン	489	537	647	815	817	539	647	536	520	540	581	657	7,325
要約書(閲覧)	2,320	3,042	1,846	2,284	4,307	1,477	2,139	2,188	1,951	1,753	4,743	5,297	33,347
印鑑証明	1,077	1,241	1,576	1,073	783	1,095	883	1,023	1,183	1,068	1,100	1,112	13,214
うちオンライン	0	0	0	0	0	0	1	0	0	0	0	0	1
地図等の写しの交付	1,195	1,128	1,108	985	1,631	1,207	1,275	1,160	945	2,637	1,770	1,083	16,124
うちオンライン	24	41	45	45	53	33	40	37	32	38	46	50	484
地図等の閲覧	55	95	55	37	71	48	56	55	69	61	71	55	728
その他	0	0	0	0	0	0	0	0	0	0	0	0	0
うちオンライン	0	0	0	0	0	0	0	0	0	0	0	0	0
合計	8,044	8,411	8,438	7,656	11,655	7,701	8,266	7,775	7,762	9,182	11,880	11,323	108,093

令和元年	H31.1	H31.2	H31.3	H31.4	R1.5	R1.6	R1.7	R1.8	R1.9	R1.10	R1.11	R1.12	合計
登記事項証明書	4,074	4,305	3,325	3,296	3,793	3,989	3,907	3,187	3,813	3,493	3,137	3,883	44,202
うちオンライン	654	614	539	783	559	695	711	451	690	640	558	633	7,527
要約書(閲覧)	1,086	1,819	1,492	1,377	2,632	2,593	4,299	1,924	1,785	1,665	1,814	1,812	24,298
印鑑証明	1,105	1,026	1,378	1,041	1,143	1,016	1,163	1,093	1,212	1,014	886	883	12,960
うちオンライン	0	0	0	0	0	0	0	0	0	0	0	0	0
地図等の写しの交付	1,911	1,774	927	493	482	488	603	379	415	459	432	1,082	9,445
うちオンライン	53	56	39	62	37	62	61	34	64	62	53	55	638
地図等の閲覧	69	100	47	67	66	111	73	53	88	58	66	59	857
その他	0	0	0	0	0	1	0	0	0	0	0	0	1
うちオンライン	0	0	0	0	0	0	0	0	0	0	0	0	0
合計	8,245	9,024	7,169	6,274	8,116	8,198	10,045	6,636	7,313	6,689	6,335	7,719	91,763

令和2年	R2.1	R2.2	R2.3	R2.4	R2.5	R2.6	R2.7	R2.8	R2.9	R2.10	R2.11	R2.12	合計
登記事項証明書	3,125	3,603	3,840	3,237	3,311	3,904	3,939	3,277	4,285	4,032	3,057	3,903	43,513
うちオンライン	586	548	823	753	573	685	731	556	878	673	626	762	8,194
要約書(閲覧)	2,843	1,322	1,791	1,909	1,542	3,064	2,593	1,171	1,557	2,467	2,078	2,730	25,067
印鑑証明	882	935	1,313	1,080	950	1,374	1,064	869	932	815	1,012	1,099	12,325
うちオンライン	0	0	0	0	0	0	0	2	0	0	0	0	2
地図等の写しの交付	1,297	849	1,096	942	940	1,172	966	983	1,214	1,249	1,017	1,314	13,039
うちオンライン	31	35	46	75	66	94	41	53	65	56	41	73	676
地図等の閲覧	58	79	106	39	39	73	73	83	69	150	147	129	1,045
その他	0	0	0	0	0	1	30	0	0	0	0	0	31
うちオンライン	0	0	0	0	0	0	0	0	0	0	0	0	0
合計	8,205	6,788	8,146	7,207	6,782	9,588	8,665	6,383	8,057	8,713	7,311	9,175	95,020

令和3年	R3.1	R3.2	R3.3	R3.4	R3.5	R3.6	R3.7	R3.8	R3.9	R3.10	R3.11	R3.12	合計
登記事項証明書	2,938	3,679	4,071	4,021	3,252	3,376	3,188	3,386	3,625	3,884	3,819	3,675	42,914
うちオンライン	520	623	666	802	804	749	640	678	823	737	771	863	8,676
要約書(閲覧)	1,923	2,138	1,534	1,574	1,734	1,854	1,212	1,390	1,177	1,360	3,013	970	19,879
印鑑証明	842	943	1,229	699	687	864	706	897	784	733	1,024	772	10,180
うちオンライン	0	0	0	5	82	245	140	201	204	81	303	102	1,363
地図等の写しの交付	854	1,099	1,089	1,138	1,072	953	798	1,299	949	1,116	1,079	961	12,407
うちオンライン	54	55	58	61	46	70	63	65	62	48	71	58	711
地図等の閲覧	142	82	98	89	47	95	57	74	72	68	73	43	940
その他	0	0	0	0	0	0	1	0	0	0	0	0	1
うちオンライン	0	0	0	0	0	0	0	0	0	0	0	0	0
合計	6,699	7,941	8,021	7,521	6,792	7,142	5,962	7,046	6,607	7,161	9,008	6,421	86,321

令和4年	R4.1	R4.2	R4.3	R4.4	R4.5	R4.6	R4.7	R4.8	R4.9	R4.10	R4.11	R4.12	合計
登記事項証明書	3,644	4,001	3,790	4,026	3,891	4,009	3,443	3,910	3,747	3,538	4,043	3,357	45,399
うちオンライン	893	604	859	975	796	1,074	895	771	921	777	869	739	10,173
要約書(閲覧)	1,528	1,645	2,024	1,814	2,389	2,141	2,076	2,725	1,450	1,276	1,891	2,655	23,614
印鑑証明	959	941	1,228	849	855	1,103	894	895	873	1,026	662	989	11,274
うちオンライン	275	203	340	200	243	401	204	157	256	310	51	251	2,891
地図等の写しの交付	919	1,097	936	837	1,264	1,123	1,043	1,141	971	906	1,045	898	12,180
うちオンライン	55	119	91	56	65	103	47	73	79	68	86	57	899
地図等の閲覧	71	77	60	45	66	56	135	67	88	61	49	41	816
その他	0	0	1	0	0	0	0	0	0	0	0	0	1
うちオンライン	0	0	0	0	0	0	0	0	0	0	0	0	0
合計	7,121	7,761	8,039	7,571	8,465	8,432	7,591	8,738	7,129	6,807	7,690	7,940	93,284



局名	神戸地方法務局
庁名	姫路支局
登記所外証明書 発行請求機 設置場所	
備考	

包括的民間委託を実施した年度

1 従来の実施に要した経費(法務局証明サービスセンターに係る経費を含む)

(単位:千円)

	平成30年度	令和元年度	令和2年度上半期	令和2年度下半期	令和3年度	令和4年度
委託費	32,962	35,821	17,779	19,606	39,212	39,212
物件費	0	0	0	0	0	0
計(a)	32,962	35,821	17,779	19,606	39,212	39,212
参考値(b) 減価償却費	0	0	0	0	0	0
(a)+(b)	32,962	35,821	17,779	19,606	39,212	39,212

2 従来の実施に要した人員(法務局証明サービスセンターに係る人員を含む)

(単位:人)

	平成30年度	令和元年度	令和2年度上半期	令和2年度下半期	令和3年度	令和4年度
業務委託職員	12.0	14.1	12.9	11.3	11.5	10.8

3 従来の実施方法等(従来業務実施における取扱数量)

(1) 乙号事件数(法務局証明サービスセンターに係る乙号事件数を含む) 次業のとおり

(2) 郵送請求受取数

R4.1	R4.2	R4.3	R4.4	R4.5	R4.6	R4.7	R4.8	R4.9	R4.10	R4.11	R4.12	合計
35	44	49	42	46	44	43	35	46	41	37	48	510

(3) 閉鎖登記簿・地図等の交付/閲覧の件数(令和5年2月の1日当たりの平均的な件数)

(4) 乙号事件数の曜日別動向(令和4年度の平均的な割合)

	交付	閲覧
閉鎖登記簿(不動産)	347	42
閉鎖登記簿(商業・法人)	0	0
旧土地台帳	394	62
和紙公園(※)	68	97

月	火	水	木	金
21%	20%	22%	19%	18%

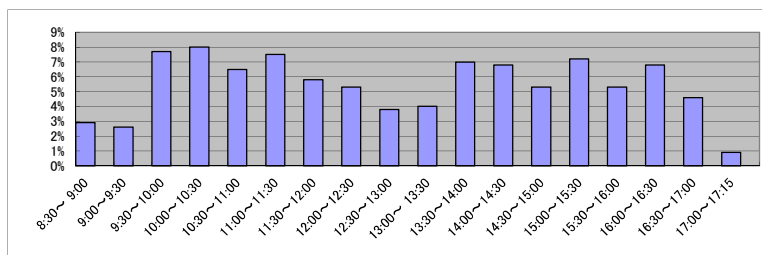
(5) 登記情報及び地図情報の電子データによる提供数

	令和2年		令和3年		令和4年	
	登記	地図	登記	地図	登記	地図
件数	2	1	7	4	6	3
筆個数	55,573		115,719		676,603	

(※)閉鎖された地図に準ずる図面のうち和紙で調製された旧土地台帳附属地図等

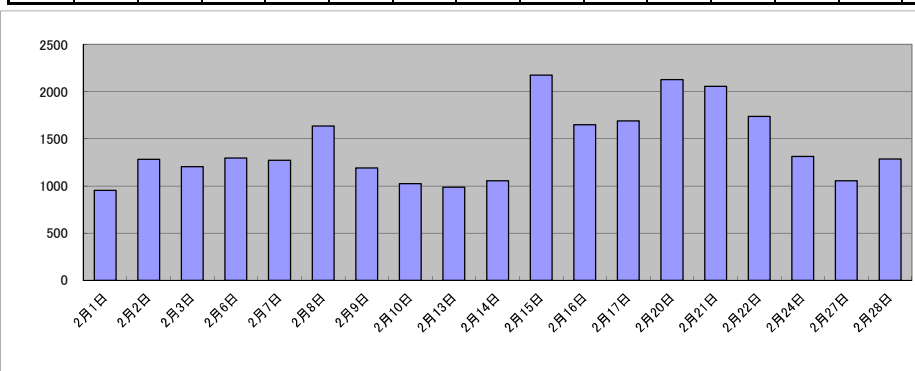
(6) 請求書枚数の時間別動向(令和4年度の平均的な割合)

8:30~9:00	9:00~9:30	9:30~10:00	10:00~10:30	10:30~11:00	11:00~11:30
	3%	3%	8%	8%	7%
11:30~12:00	12:00~12:30	12:30~13:00	13:00~13:30	13:30~14:00	14:00~14:30
6%	5%	4%	4%	7%	7%
14:30~15:00	15:00~15:30	15:30~16:00	16:00~16:30	16:30~17:00	17:00~17:15
5%	7%	5%	7%	5%	1%



(7) 乙号事件数の日別動向(令和5年2月)

2月1日	2月2日	2月3日	2月6日	2月7日	2月8日	2月9日	2月10日	2月13日	2月14日	2月15日	2月16日	2月17日	2月20日	2月21日	2月22日	2月24日	2月27日	2月28日
954	1281	1205	1296	1273	1637	1191	1023	987	1053	2175	1647	1688	2127	2057	1736	1313	1055	1286



庁名	神戸地方務局姫路支局
----	------------

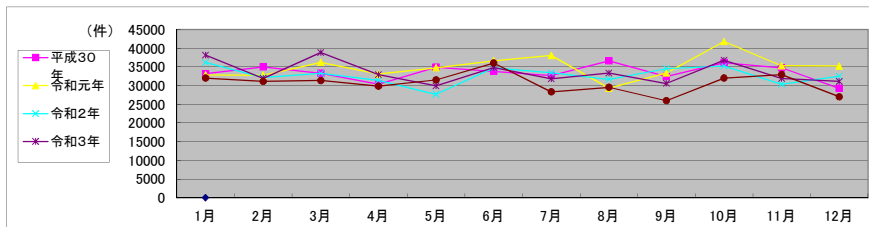
平成30年	H30.1	H30.2	H30.3	H30.4	H30.5	H30.6	H30.7	H30.8	H30.9	H30.10	H30.11	H30.12	合計
登記事項証明書	18,481	19,088	18,698	17,159	18,977	18,460	17,366	19,737	15,408	18,395	17,964	15,974	215,707
うちオンライン	4,903	4,310	4,693	5,247	5,065	4,547	4,867	4,734	3,817	5,229	4,599	4,991	57,002
要約書(閲覧)	6,926	8,092	5,395	5,906	7,809	7,232	6,525	8,634	9,387	8,998	8,013	5,535	88,452
印鑑証明	4,555	4,412	5,576	4,043	4,344	4,606	4,509	4,150	4,328	4,690	4,312	4,319	53,844
うちオンライン	91	96	106	78	66	131	61	62	115	94	99	105	1,104
地図等の写しの交付	2,187	2,351	2,339	2,319	2,486	2,188	2,693	2,482	2,171	2,290	2,254	2,122	27,882
うちオンライン	249	255	241	284	297	246	258	239	208	244	250	239	3,010
地図等の閲覧	1,002	1,093	1,264	938	1,325	1,322	1,599	1,630	1,112	1,727	2,229	1,327	16,568
その他	0	1	6	3	1	5	3	1	6	5	4	2	37
うちオンライン	0	0	0	0	0	0	0	0	0	1	0	0	1
合計	33,151	35,037	33,278	30,368	34,942	33,813	32,695	36,634	32,412	36,105	34,776	29,279	402,490

令和元年	H31.1	H31.2	H31.3	H31.4	R1.5	R1.6	R1.7	R1.8	R1.9	R1.10	R1.11	R1.12	合計
登記事項証明書	16,773	17,919	17,700	17,225	16,699	16,550	17,902	15,262	15,299	17,538	15,947	17,157	201,971
うちオンライン	4,685	4,309	4,966	4,884	5,087	4,816	5,461	4,370	4,458	5,220	4,497	5,116	57,869
要約書(閲覧)	8,450	6,992	10,039	8,930	10,394	12,070	11,601	7,307	9,662	15,099	11,735	10,409	122,688
印鑑証明	4,289	4,223	5,248	4,082	4,466	4,408	5,116	3,643	4,803	4,337	4,199	4,585	53,399
うちオンライン	78	62	93	85	118	143	72	63	67	91	94	71	1,037
地図等の写しの交付	1,924	2,163	2,191	2,106	2,240	2,142	2,149	2,047	2,072	3,007	2,091	1,660	25,792
うちオンライン	178	222	220	261	207	196	259	216	202	296	217	200	2,674
地図等の閲覧	1,382	1,488	1,045	756	993	1,452	1,293	1,056	1,533	1,832	1,322	1,409	15,561
その他	3	1	3	0	0	3	10	7	5	1	4	2	39
うちオンライン	0	0	0	0	0	0	0	0	0	0	0	0	0
合計	32,821	32,786	36,226	33,099	34,792	36,625	38,071	29,322	33,374	41,814	35,298	35,222	419,450

令和2年	R2.1	R2.2	R2.3	R2.4	R2.5	R2.6	R2.7	R2.8	R2.9	R2.10	R2.11	R2.12	合計
登記事項証明書	17,914	16,279	18,364	17,467	13,837	18,474	18,718	17,673	17,719	18,566	16,855	18,957	210,823
うちオンライン	4,121	4,021	5,136	5,469	3,842	4,466	4,521	4,268	4,431	4,644	3,906	4,963	53,788
要約書(閲覧)	9,657	8,695	5,590	5,927	5,827	6,230	6,247	6,306	8,572	7,892	6,505	6,225	83,673
印鑑証明	4,554	4,262	5,972	5,079	5,636	6,159	4,957	4,077	4,467	4,281	3,821	4,035	57,300
うちオンライン	84	101	122	74	87	125	83	91	94	100	93	104	1,158
地図等の写しの交付	1,867	1,623	1,977	1,856	1,522	2,196	1,908	2,554	2,043	2,093	1,900	1,822	23,361
うちオンライン	218	170	279	227	157	247	228	277	206	250	160	221	2,640
地図等の閲覧	2,194	1,263	1,352	1,040	831	1,657	1,614	1,066	1,740	2,399	1,304	1,426	17,886
その他	5	7	3	1	4	0	7	2	0	5	1	3	38
うちオンライン	0	0	0	0	0	0	0	0	0	0	1	0	1
合計	36,191	32,129	33,258	31,370	27,657	34,716	33,451	31,678	34,541	35,236	30,386	32,468	393,081

令和3年	R3.1	R3.2	R3.3	R3.4	R3.5	R3.6	R3.7	R3.8	R3.9	R3.10	R3.11	R3.12	合計
登記事項証明書	21,282	18,612	22,655	18,096	17,040	18,781	16,378	18,397	17,040	20,584	16,816	17,814	223,495
うちオンライン	4,204	3,986	5,428	4,654	4,037	5,213	4,606	4,142	4,293	5,095	4,696	5,151	55,505
要約書(閲覧)	9,628	5,961	7,079	7,556	5,861	8,414	8,121	7,611	6,152	7,744	8,027	6,691	88,845
印鑑証明	3,966	4,190	5,720	3,747	3,704	4,111	3,883	3,568	4,088	3,667	3,873	3,789	48,306
うちオンライン	93	93	136	85	74	84	105	76	140	7	118	46	1,057
地図等の写しの交付	1,668	1,744	2,197	2,272	1,632	2,048	1,716	2,201	1,834	1,875	1,979	1,628	22,794
うちオンライン	183	219	230	166	164	165	204	177	192	195	201	174	2,270
地図等の閲覧	1,617	1,441	1,201	1,258	1,678	1,478	1,721	1,548	1,460	2,928	1,237	1,235	18,802
その他	4	2	8	3	0	2	1	2	0	2	0	8	32
うちオンライン	0	0	0	0	0	0	0	0	0	0	0	0	0
合計	38,165	31,950	38,860	32,932	29,915	34,834	31,820	33,327	30,574	36,800	31,932	31,165	402,274

令和4年	R4.1	R4.2	R4.3	R4.4	R4.5	R4.6	R4.7	R4.8	R4.9	R4.10	R4.11	R4.12	合計
登記事項証明書	16,957	16,996	17,809	17,299	17,017	17,912	16,677	17,347	14,534	17,110	18,837	15,458	203,953
うちオンライン	4,682	4,545	5,136	5,247	4,594	5,273	4,377	4,360	4,163	5,329	4,540	4,853	57,099
要約書(閲覧)	8,210	7,432	5,501	5,866	7,813	11,270	5,439	5,088	4,693	7,530	7,016	5,018	80,876
印鑑証明	4,029	3,608	4,948	3,857	3,759	3,910	3,627	3,816	3,929	3,549	3,932	3,672	46,636
うちオンライン	154	154	156	72	81	106	149	114	79	100	137	75	1,377
地図等の写しの交付	1,613	1,455	1,849	1,479	1,719	1,737	1,542	1,898	1,616	1,831	1,757	1,546	20,042
うちオンライン	159	154	193	280	191	250	211	171	138	172	219	166	2,304
地図等の閲覧	1,215	1,601	1,257	1,320	1,209	1,214	1,041	1,391	1,183	2,003	1,427	1,318	16,179
その他	2	5	4	3	4	7	9	1	0	4	0	1	40
うちオンライン	0	0	0	0	0	0	0	0	0	0	0	1	1
合計	32,026	31,097	31,368	29,824	31,521	36,050	28,335	29,541	25,955	32,027	32,969	27,013	367,726



局名	神戸地方裁判所
庁名	加古川支局
登記所外証明書発行請求機設置場所	
備考	

包括的民間委託を実施した年度

1 従来の実施に要した経費(法務局証明サービスセンターに係る経費を含む)

(単位:千円)

	平成30年度	令和元年度	令和2年度上半期	令和2年度下半期	令和3年度	令和4年度
委託費	21,985	22,488	11,162	12,309	24,618	24,618
物件費	0	0	0	0	0	0
計(a)	21,985	22,488	11,162	12,309	24,618	24,618
参考値(b) 減価償却費	0	0	0	0	0	0
(a)+(b)	21,985	22,488	11,162	12,309	24,618	24,618

2 従来の実施に要した人員(法務局証明サービスセンターに係る人員を含む)

(単位:人)

	平成30年度	令和元年度	令和2年度上半期	令和2年度下半期	令和3年度	令和4年度
業務委託職員	9.5	10.6	8.8	7.2	7.3	7.9

3 従来の実施方法等(従来の業務実施における取扱数量)

(1) 乙号事件数(法務局証明サービスセンターに係る乙号事件数を含む) 次業のとおり

(2) 郵送請求受取数

R4.1	R4.2	R4.3	R4.4	R4.5	R4.6	R4.7	R4.8	R4.9	R4.10	R4.11	R4.12	合計
40	45	50	39	36	51	45	47	37	46	41	39	516

(3) 閉鎖登記簿・地図等の交付/閲覧の件数(令和5年2月の1日当たりの平均的な件数)

(4) 乙号事件数の曜日別動向(令和4年度の平均的な割合)

	交付	閲覧
閉鎖登記簿(不動産)	11	1
閉鎖登記簿(商業・法人)	0	0
旧土地台帳	13	2
和紙公園(※)	5	7

月	火	水	木	金	
	29%	21%	19%	16%	15%

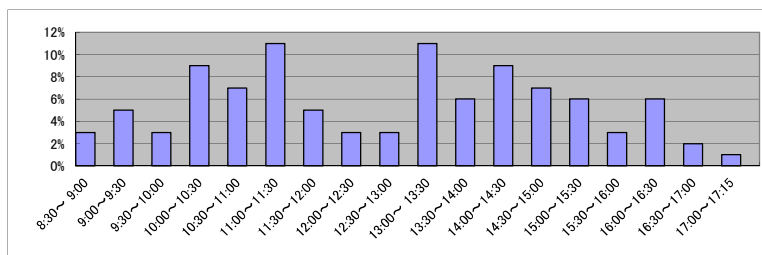
(5) 登記情報及び地図情報の電子データによる提供数

	令和2年		令和3年		令和4年	
	登記	地図	登記	地図	登記	地図
件数	60	284	6	4	2	2
筆個数	1,217,212		965,420		395,233	

(※) 閉鎖された地図に準ずる図面のうち和紙で調製された旧土地台帳附属地図等

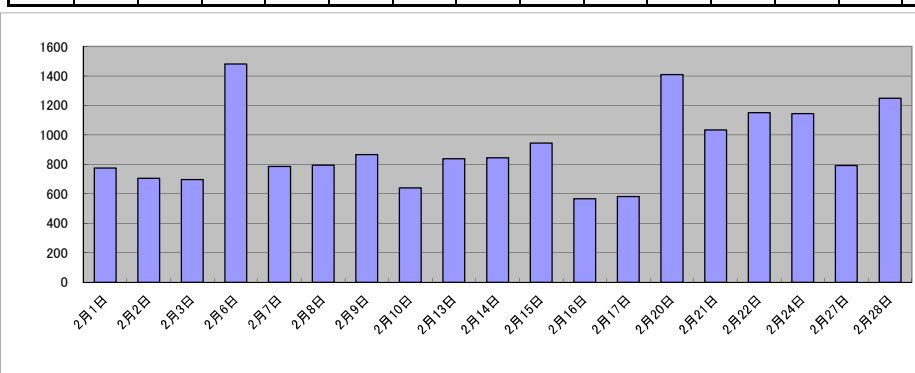
(6) 請求書枚数の時間別動向(令和4年度の平均的な割合)

8:30~9:00	9:00~9:30	9:30~10:00	10:00~10:30	10:30~11:00	11:00~11:30
	3%	5%	3%	9%	7%
11:30~12:00	12:00~12:30	12:30~13:00	13:00~13:30	13:30~14:00	14:00~14:30
5%	3%	3%	11%	6%	9%
14:30~15:00	15:00~15:30	15:30~16:00	16:00~16:30	16:30~17:00	17:00~17:15
7%	6%	3%	6%	2%	1%



(7) 乙号事件数の日別動向(令和5年2月)

2月1日	2月2日	2月3日	2月6日	2月7日	2月8日	2月9日	2月10日	2月13日	2月14日	2月15日	2月16日	2月17日	2月20日	2月21日	2月22日	2月24日	2月27日	2月28日
775	704	696	1480	786	795	867	639	839	845	945	566	582	1409	1034	1149	1144	792	1248



庁名	神戸地方支務局加古川支局											
----	--------------	--	--	--	--	--	--	--	--	--	--	--

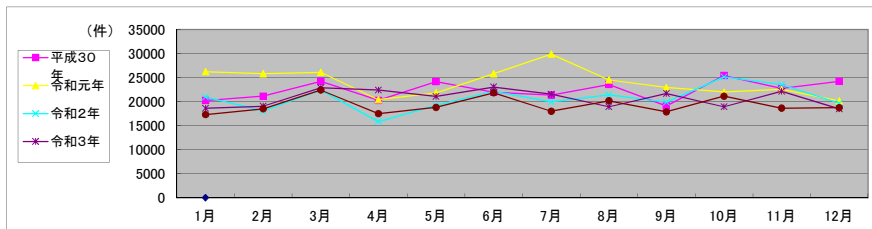
平成30年	H30.1	H30.2	H30.3	H30.4	H30.5	H30.6	H30.7	H30.8	H30.9	H30.10	H30.11	H30.12	合計
登記事項証明書	11,160	12,760	12,143	11,816	13,291	13,045	11,117	12,024	10,788	12,565	11,657	11,684	144,050
うちオンライン	2,485	2,450	3,181	2,522	2,858	2,594	2,600	2,457	2,357	3,046	2,593	2,910	32,053
要約書(閲覧)	4,099	3,351	6,919	4,311	5,429	2,583	4,817	5,785	3,228	7,235	5,795	7,357	60,909
印鑑証明	2,030	2,128	2,491	1,841	2,325	2,255	2,116	2,164	2,118	2,285	2,208	2,023	25,984
うちオンライン	50	0	4	1	2	3	0	3	0	60	33	56	212
地図等の写しの交付	1,807	1,812	1,948	1,709	1,998	1,911	1,836	1,717	2,122	2,021	1,943	1,655	22,479
うちオンライン	85	105	127	127	115	100	102	90	97	109	84	90	1,231
地図等の閲覧	1,127	1,078	733	592	1,129	2,156	1,473	1,863	836	1,332	1,155	1,528	15,002
その他	1	1	2	5	4	1	2	2	2	1	0	0	21
うちオンライン	1	0	1	1	0	1	2	1	1	1	0	0	9
合計	20,224	21,130	24,236	20,274	24,176	21,951	21,361	23,555	19,094	25,439	22,758	24,247	268,445

令和元年	H31.1	H31.2	H31.3	H31.4	R1.5	R1.6	R1.7	R1.8	R1.9	R1.10	R1.11	R1.12	合計
登記事項証明書	12,869	13,593	12,591	12,173	11,040	11,418	13,343	12,280	10,365	12,223	10,956	10,919	143,770
うちオンライン	2,649	2,760	3,101	3,195	2,821	2,596	2,974	2,388	2,436	3,003	2,629	2,759	33,311
要約書(閲覧)	8,443	6,988	8,099	3,660	5,828	9,010	10,552	6,661	7,093	4,725	6,668	3,698	81,425
印鑑証明	2,283	2,174	2,540	2,127	2,131	2,327	2,295	2,089	2,367	2,239	2,119	2,328	27,019
うちオンライン	39	29	50	82	4	52	28	39	68	40	19	67	517
地図等の写しの交付	1,763	1,600	1,793	1,668	1,761	1,814	2,245	2,231	1,452	1,587	1,725	1,445	21,084
うちオンライン	78	71	105	74	153	78	124	110	104	88	94	83	1,162
地図等の閲覧	862	1,447	1,094	758	1,076	1,229	1,446	1,266	1,676	1,234	1,056	1,782	14,926
その他	0	1	2	0	6	1	3	3	3	0	0	0	19
うちオンライン	0	1	1	0	2	0	0	0	0	0	0	0	4
合計	26,220	25,803	26,119	20,386	21,842	25,799	29,884	24,530	22,956	22,008	22,524	20,172	288,243

令和2年	R2.1	R2.2	R2.3	R2.4	R2.5	R2.6	R2.7	R2.8	R2.9	R2.10	R2.11	R2.12	合計
登記事項証明書	11,011	10,932	11,357	9,598	8,685	12,176	11,397	10,718	10,693	12,810	12,321	10,902	132,600
うちオンライン	2,201	2,508	3,061	2,687	2,394	2,767	2,667	2,320	2,311	2,816	2,227	3,096	31,055
要約書(閲覧)	4,971	2,985	5,840	1,880	5,852	3,652	3,150	5,656	3,524	6,177	5,546	3,832	53,065
印鑑証明	2,198	2,091	3,027	2,425	2,823	3,093	2,424	1,908	2,084	2,210	2,120	1,828	28,231
うちオンライン	45	57	31	65	2	50	63	53	2	43	53	52	516
地図等の写しの交付	1,749	1,519	1,642	1,493	1,157	2,044	1,805	1,929	1,796	2,391	2,285	1,522	21,332
うちオンライン	125	97	81	92	63	104	85	76	86	102	99	99	1,109
地図等の閲覧	1,010	566	532	441	683	1,207	1,176	1,216	1,793	1,581	1,275	1,571	13,051
その他	1	0	3	1	1	2	2	1	0	2	2	2	17
うちオンライン	0	0	1	0	0	0	0	0	0	0	0	1	2
合計	20,940	18,093	22,401	15,838	19,201	22,174	19,954	21,428	19,890	25,171	23,549	19,657	248,296

令和3年	R3.1	R3.2	R3.3	R3.4	R3.5	R3.6	R3.7	R3.8	R3.9	R3.10	R3.11	R3.12	合計
登記事項証明書	9,641	11,659	13,056	13,478	13,134	12,130	11,923	10,754	12,669	10,417	11,529	10,109	140,499
うちオンライン	2,505	2,508	3,518	2,801	2,243	3,043	2,848	2,632	2,652	2,853	2,732	2,978	33,313
要約書(閲覧)	4,679	2,523	3,888	4,123	3,174	4,461	3,829	3,157	3,551	3,153	5,006	3,063	44,607
印鑑証明	1,864	2,210	2,852	1,869	1,804	2,152	1,855	1,630	1,951	1,678	2,020	1,636	23,521
うちオンライン	14	11	51	44	36	28	51	1	27	22	24	25	334
地図等の写しの交付	1,432	1,639	2,102	2,104	2,023	2,552	2,206	2,011	2,314	2,527	1,922	1,559	24,391
うちオンライン	120	73	127	113	75	115	101	89	96	98	119	125	1,251
地図等の閲覧	979	1,026	1,002	818	941	1,746	1,721	1,355	1,209	1,136	1,677	2,112	15,722
その他	8	3	2	1	2	1	1	5	0	0	3	2	28
うちオンライン	0	2	0	0	0	1	0	2	0	0	0	0	5
合計	18,603	19,060	22,902	22,393	21,078	23,042	21,535	18,912	21,694	18,911	22,157	18,481	248,768

令和4年	R4.1	R4.2	R4.3	R4.4	R4.5	R4.6	R4.7	R4.8	R4.9	R4.10	R4.11	R4.12	合計
登記事項証明書	9,805	10,715	11,863	10,842	11,825	12,899	9,721	11,029	9,791	10,288	10,979	10,584	130,341
うちオンライン	2,635	2,428	3,085	2,905	2,865	2,738	2,565	2,826	2,395	2,794	2,729	2,859	32,824
要約書(閲覧)	2,989	3,886	4,790	2,607	2,815	4,373	3,964	4,701	3,536	6,596	3,502	4,099	47,858
印鑑証明	1,864	1,812	2,251	1,833	1,694	2,057	1,796	1,664	1,880	1,791	1,707	1,761	22,110
うちオンライン	16	33	38	10	23	15	40	30	1	30	33	16	285
地図等の写しの交付	1,579	1,258	2,089	1,513	1,543	1,468	1,240	1,934	1,516	1,304	1,669	1,328	18,441
うちオンライン	89	144	101	75	125	105	90	115	120	144	137	90	1,335
地図等の閲覧	1,071	821	1,404	697	919	1,045	1,266	845	1,147	1,154	782	941	12,092
その他	0	1	0	5	1	0	1	1	0	3	1	3	16
うちオンライン	0	0	0	0	0	0	0	0	0	0	0	0	0
合計	17,308	18,493	22,397	17,497	18,797	21,842	17,988	20,174	17,870	21,136	18,640	18,716	230,858



局名	神戸地方支務局
庁名	社支局
登記所外証明書 発行請求機 設置場所	
備考	

包括的民間委託を実施した年度

1 従来の実施に要した経費

(単位:千円)

	平成30年度	令和元年度	令和2年度上半期	令和2年度下半期	令和3年度	令和4年度
委託費	16,377	23,560	11,693	12,895	25,790	25,790
物件費	0	0	0	0	0	0
計(a)	16,377	23,560	11,693	12,895	25,790	25,790
参考値(b) 減価償却費	0	0	0	0	0	0
(a)+(b)	16,377	23,560	11,693	12,895	25,790	25,790

2 従来の実施に要した人員

(単位:人)

	平成30年度	令和元年度	令和2年度上半期	令和2年度下半期	令和3年度	令和4年度
業務委託職員	5.8	5.3	5.3	5.4	5.3	5.0

3 従来の実施方法等(従来の業務実施における取扱数量)

(1) 乙号事件数 次業のとおり

(2) 郵送請求受取数

R4.1	R4.2	R4.3	R4.4	R4.5	R4.6	R4.7	R4.8	R4.9	R4.10	R4.11	R4.12	合計
49	53	48	54	40	58	47	62	36	45	31	42	565

(3) 閉鎖登記簿・地図等の交付/閲覧の件数(令和5年2月の1日当たりの平均的な件数)

(4) 乙号事件数の曜日別動向(令和4年度の平均的な割合)

	交付	閲覧
閉鎖登記簿(不動産)	41	0
閉鎖登記簿(商業・法人)	0	0
旧土地台帳	26	149
和紙公園(※)	3	4

月	火	水	木	金	
	19%	13%	12%	38%	18%

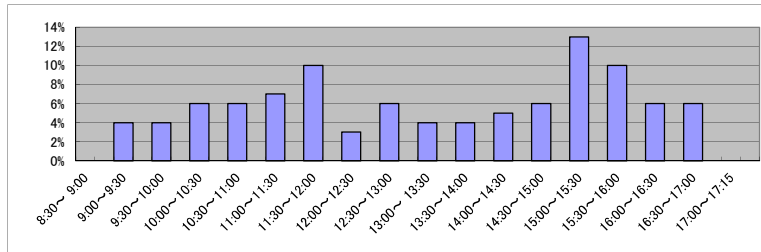
(5) 登記情報及び地図情報の電子データによる提供数

	令和2年		令和3年		令和4年	
	登記	地図	登記	地図	登記	地図
件数	9	6	22	18	11	20
筆個数	142,676		108,605		147,376	

(※) 閉鎖された地図に準ずる図面のうち和紙で調製された旧土地台帳附属地図等

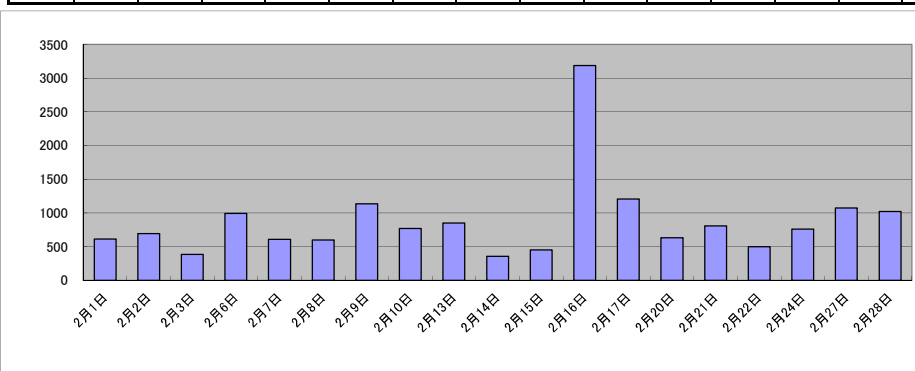
(6) 請求書枚数の時間別動向(令和4年度の平均的な割合)

8:30~9:00	9:00~9:30	9:30~10:00	10:00~10:30	10:30~11:00	11:00~11:30
0%	4%	4%	6%	6%	7%
11:30~12:00	12:00~12:30	12:30~13:00	13:00~13:30	13:30~14:00	14:00~14:30
10%	3%	6%	4%	4%	5%
14:30~15:00	15:00~15:30	15:30~16:00	16:00~16:30	16:30~17:00	17:00~17:15
6%	13%	10%	6%	6%	0%



(7) 乙号事件数の日別動向(令和5年2月)

2月1日	2月2日	2月3日	2月6日	2月7日	2月8日	2月9日	2月10日	2月13日	2月14日	2月15日	2月16日	2月17日	2月20日	2月21日	2月22日	2月24日	2月27日	2月28日
613	693	384	990	604	597	1131	770	846	357	451	3185	1208	631	808	495	757	1071	1019



庁名	神戸地方法務局社支局											
----	------------	--	--	--	--	--	--	--	--	--	--	--

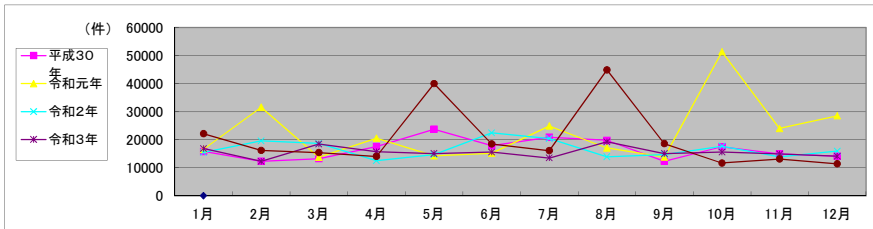
平成30年	H30.1	H30.2	H30.3	H30.4	H30.5	H30.6	H30.7	H30.8	H30.9	H30.10	H30.11	H30.12	合計
登記事項証明書	7,657	6,986	7,047	7,788	8,434	8,062	8,491	9,567	6,165	10,913	8,729	6,756	96,595
うちオンライン	831	949	929	855	1,146	1,194	974	1,135	904	1,292	875	1,027	12,111
要約書(閲覧)	5,099	2,171	2,936	5,811	12,127	5,491	9,110	6,797	3,226	3,078	2,653	4,633	63,132
印鑑証明	1,408	1,354	1,593	1,066	1,338	1,546	1,343	1,132	1,290	1,429	1,489	1,327	16,315
うちオンライン	3	2	9	18	2	5	7	1	11	4	2	11	75
地図等の写しの交付	1,290	1,433	1,333	1,663	1,546	2,248	1,422	1,736	1,071	1,657	1,594	1,060	18,053
うちオンライン	35	35	65	62	68	73	57	57	57	59	67	56	691
地図等の閲覧	330	303	312	1,271	287	485	506	564	552	409	481	374	5,874
その他	1	0	2	0	0	0	0	0	0	1	0	0	4
うちオンライン	0	0	0	0	0	0	0	0	0	0	0	0	0
合計	15,785	12,247	13,223	17,599	23,732	17,832	20,872	19,796	12,304	17,487	14,946	14,150	199,973

令和元年	H31.1	H31.2	H31.3	H31.4	R1.5	R1.6	R1.7	R1.8	R1.9	R1.10	R1.11	R1.12	合計
登記事項証明書	7,754	8,116	7,782	8,065	7,983	7,752	8,418	7,595	9,001	8,088	9,885	10,562	101,001
うちオンライン	944	1,022	982	959	1,094	1,034	1,105	888	1,093	1,240	1,045	1,318	12,724
要約書(閲覧)	4,944	20,112	2,324	8,343	2,701	4,540	12,925	6,252	1,684	40,404	11,305	14,904	130,438
印鑑証明	1,327	1,421	1,625	1,195	1,388	1,376	1,361	1,236	1,443	1,257	1,450	1,403	16,482
うちオンライン	2	5	13	2	11	13	4	5	16	2	2	12	87
地図等の写しの交付	1,227	1,458	1,577	2,081	1,741	1,209	1,563	1,589	1,261	1,199	1,128	1,172	17,205
うちオンライン	65	54	67	91	59	58	61	44	62	71	51	58	741
地図等の閲覧	1,317	430	414	783	439	310	600	366	429	452	245	495	6,280
その他	0	0	0	0	0	0	1	0	0	2	2	1	6
うちオンライン	0	0	0	0	0	0	0	0	0	0	0	0	0
合計	16,569	31,537	13,722	20,467	14,252	15,187	24,868	17,038	13,818	51,402	24,015	28,537	271,412

令和2年	R2.1	R2.2	R2.3	R2.4	R2.5	R2.6	R2.7	R2.8	R2.9	R2.10	R2.11	R2.12	合計
登記事項証明書	6,836	9,003	8,389	7,022	6,290	11,388	7,437	7,317	7,765	12,042	7,785	9,404	100,678
うちオンライン	1,102	955	1,152	1,049	1,183	1,140	1,171	984	934	1,326	880	1,215	13,091
要約書(閲覧)	4,422	7,522	5,021	2,101	4,891	7,218	9,691	3,619	4,142	2,548	3,301	3,578	58,054
印鑑証明	1,465	1,268	1,847	1,443	1,644	2,313	1,580	1,289	1,434	1,254	1,285	1,243	18,065
うちオンライン	1	9	3	2	13	4	9	8	5	4	9	7	74
地図等の写しの交付	2,069	1,115	2,608	1,064	1,024	1,143	1,187	1,320	1,004	1,212	1,169	1,287	16,202
うちオンライン	67	43	69	47	58	46	31	58	84	58	48	76	685
地図等の閲覧	700	667	834	917	847	387	514	348	403	653	324	405	6,999
その他	0	0	0	0	1	1	0	2	0	0	0	0	4
うちオンライン	0	0	0	0	0	0	0	0	0	0	0	0	0
合計	15,492	19,575	18,699	12,547	14,697	22,450	20,409	13,895	14,748	17,709	13,864	15,917	200,002

令和3年	R3.1	R3.2	R3.3	R3.4	R3.5	R3.6	R3.7	R3.8	R3.9	R3.10	R3.11	R3.12	合計
登記事項証明書	9,422	6,770	12,145	7,494	6,161	7,752	7,694	10,736	7,414	9,435	8,056	7,572	100,651
うちオンライン	994	751	1,484	1,113	1,145	1,255	1,182	1,108	951	1,275	1,270	990	13,518
要約書(閲覧)	4,773	2,599	2,841	4,371	6,334	4,936	3,071	5,915	4,794	3,560	4,160	4,008	51,362
印鑑証明	1,343	1,350	1,722	1,169	1,026	1,296	1,126	1,156	1,220	1,210	1,186	1,229	15,033
うちオンライン	4	11	9	13	13	16	10	19	3	15	1	2	116
地図等の写しの交付	931	978	1,267	1,894	1,028	1,148	950	1,047	1,175	1,018	980	899	13,315
うちオンライン	40	32	77	65	55	14	24	62	34	110	68	48	629
地図等の閲覧	371	552	497	775	490	434	647	384	485	320	498	401	5,854
その他	0	0	1	0	1	0	1	3	0	0	0	0	6
うちオンライン	0	0	0	0	0	0	0	3	0	0	0	0	3
合計	16,840	12,249	18,473	15,703	15,040	15,566	13,489	19,241	15,088	15,543	14,880	14,109	186,221

令和4年	R4.1	R4.2	R4.3	R4.4	R4.5	R4.6	R4.7	R4.8	R4.9	R4.10	R4.11	R4.12	合計
登記事項証明書	9,013	9,356	9,302	8,101	6,983	8,410	10,728	14,325	12,415	6,752	7,370	7,042	109,797
うちオンライン	1,134	1,289	1,268	1,184	1,006	1,098	1,242	1,054	980	1,109	1,112	1,243	13,719
要約書(閲覧)	9,893	4,046	3,265	2,788	30,219	6,137	2,859	27,524	3,034	2,375	2,979	1,600	96,719
印鑑証明	1,301	1,146	1,499	1,143	1,107	1,319	1,048	1,131	1,230	1,203	1,192	1,182	14,501
うちオンライン	11	3	9	17	7	7	16	1	4	10	27	4	116
地図等の写しの交付	1,006	1,066	947	1,151	1,308	1,977	1,179	1,485	1,614	929	1,163	916	14,741
うちオンライン	28	52	54	41	62	53	50	75	34	39	49	62	599
地図等の閲覧	940	525	387	822	379	590	306	438	290	416	366	637	6,096
その他	0	1	0	0	0	1	0	0	0	0	0	1	3
うちオンライン	0	0	0	0	0	0	0	0	0	0	0	0	0
合計	22,153	16,140	15,400	14,005	39,996	18,434	16,120	44,903	18,583	11,675	13,070	11,378	241,857



局名	神戸地方法務局
庁名	龍野支局
登記所外証明書 発行請求機 設置場所	
備考	

包括的民間委託を実施した年度

1 従来の実施に要した経費(法務局証明サービスセンターに係る経費を含む)

(単位:千円)

	平成30年度	令和元年度	令和2年度上半期	令和2年度下半期	令和3年度	令和4年度
委託費	18,330	17,835	8,852	9,762	19,524	19,524
物件費	0	0	0	0	0	0
計(a)	18,330	17,835	8,852	9,762	19,524	19,524
参考値(b) 減価償却費	0	0	0	0	0	0
(a)+(b)	18,330	17,835	8,852	9,762	19,524	19,524

2 従来の実施に要した人員(法務局証明サービスセンターに係る人員を含む)

(単位:人)

	平成30年度	令和元年度	令和2年度上半期	令和2年度下半期	令和3年度	令和4年度
業務委託職員	4.2	3.9	6.4	5.7	6.1	6.0

3 従来の実施方法等(従来業務実施における取扱数量)

(1) 乙号事件数(法務局証明サービスセンターに係る乙号事件数を含む) 次業のとおり

(2) 郵送請求受取数

R4.1	R4.2	R4.3	R4.4	R4.5	R4.6	R4.7	R4.8	R4.9	R4.10	R4.11	R4.12	合計
58	36	40	51	44	35	43	44	45	36	40	29	501

(3) 閉鎖登記簿・地図等の交付/閲覧の件数(令和5年2月の1日当たりの平均的な件数)

(4) 乙号事件数の曜日別動向(令和4年度の平均的な割合)

	交付	閲覧
閉鎖登記簿(不動産)	458	21
閉鎖登記簿(商業・法人)	0	0
旧土地台帳	336	42
和紙公園(※)	179	2

月	火	水	木	金
18%	33%	16%	15%	18%

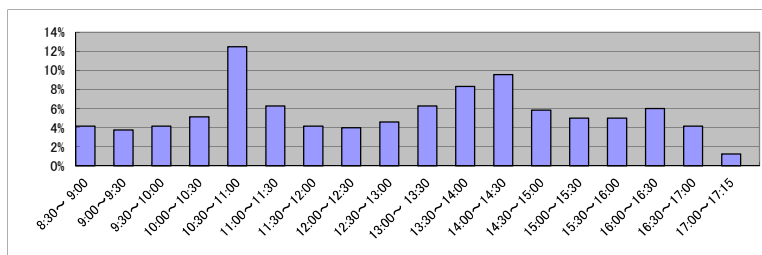
(5) 登記情報及び地図情報の電子データによる提供数

	令和2年		令和3年		令和4年	
	登記	地図	登記	地図	登記	地図
件数	17	8	14	8	18	13
筆回数	529,622	405,536	446,912			

(※) 閉鎖された地図に準ずる図面のうち和紙で調製された旧土地台帳附属地図等

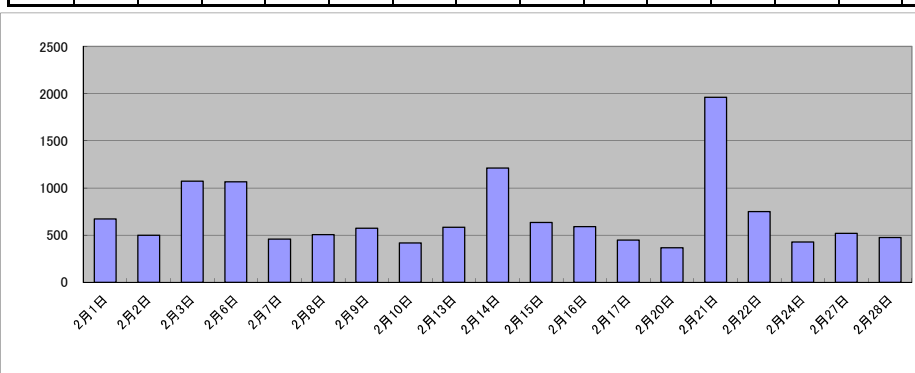
(6) 請求書枚数の時間別動向(令和4年度の平均的な割合)

8:30~9:00	9:00~9:30	9:30~10:00	10:00~10:30	10:30~11:00	11:00~11:30
4%	4%	4%	5%	13%	6%
11:30~12:00	12:00~12:30	12:30~13:00	13:00~13:30	13:30~14:00	14:00~14:30
4%	4%	5%	6%	8%	10%
14:30~15:00	15:00~15:30	15:30~16:00	16:00~16:30	16:30~17:00	17:00~17:15
6%	5%	5%	6%	4%	1%



(7) 乙号事件数の日別動向(令和5年2月)

2月1日	2月2日	2月3日	2月6日	2月7日	2月8日	2月9日	2月10日	2月13日	2月14日	2月15日	2月16日	2月17日	2月20日	2月21日	2月22日	2月24日	2月27日	2月28日
672	499	1071	1066	459	504	571	417	583	1209	632	589	445	365	1962	750	428	517	474



庁名	神戸地方務局龍野支局											
----	------------	--	--	--	--	--	--	--	--	--	--	--

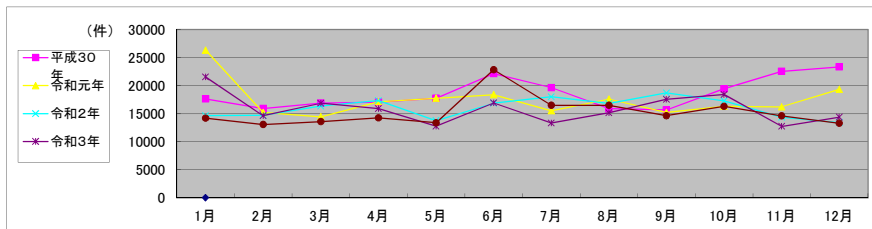
平成30年	H30.1	H30.2	H30.3	H30.4	H30.5	H30.6	H30.7	H30.8	H30.9	H30.10	H30.11	H30.12	合計
登記事項証明書	9,260	10,118	9,521	9,656	9,578	9,847	9,494	8,516	8,226	9,765	8,227	8,269	110,477
うちオンライン	1,308	1,396	1,429	1,293	1,328	1,457	1,461	1,582	1,272	1,933	1,426	1,289	17,174
要約書(閲覧)	4,653	2,642	3,187	4,084	4,375	8,847	6,876	3,588	3,464	5,563	10,585	11,151	69,015
印鑑証明	1,516	1,275	1,848	1,159	1,306	1,361	1,430	1,277	1,397	1,356	1,461	1,175	16,561
うちオンライン	4	8	3	8	0	3	4	2	1	3	2	7	45
地図等の写しの交付	809	831	991	853	829	1,040	742	895	906	1,218	911	1,272	11,297
うちオンライン	54	65	71	73	76	103	84	47	67	106	87	84	917
地図等の閲覧	1,398	1,045	1,319	1,322	1,630	1,049	1,107	1,599	1,656	1,508	1,356	1,466	16,455
その他	0	3	1	0	0	4	0	4	1	4	0	3	20
うちオンライン	0	0	0	0	0	0	0	0	0	0	0	2	2
合計	17,636	15,914	16,867	17,074	17,718	22,148	19,649	15,879	15,650	19,414	22,540	23,336	223,825

令和元年	H31.1	H31.2	H31.3	H31.4	R1.5	R1.6	R1.7	R1.8	R1.9	R1.10	R1.11	R1.12	合計
登記事項証明書	9,087	9,048	8,242	8,847	8,723	8,282	8,148	7,833	7,110	7,525	8,109	8,487	99,441
うちオンライン	1,376	1,381	1,309	1,484	1,145	1,438	1,358	1,318	1,486	1,679	1,368	1,452	16,794
要約書(閲覧)	13,783	2,735	2,616	4,978	5,895	6,618	3,854	6,120	4,371	5,013	4,579	7,633	68,195
印鑑証明	1,342	1,345	1,608	1,300	1,360	1,202	1,307	1,192	1,392	1,421	1,294	1,351	16,114
うちオンライン	4	3	6	0	6	0	3	2	5	2	3	9	43
地図等の写しの交付	814	908	924	905	769	720	850	1,031	678	781	701	635	9,716
うちオンライン	91	84	59	49	69	80	70	66	57	67	55	73	820
地図等の閲覧	1,281	1,180	1,043	1,088	1,021	1,561	1,350	1,426	1,641	1,548	1,525	1,229	15,893
その他	2	0	0	0	0	1	2	0	3	3	2	1	14
うちオンライン	0	0	0	0	0	0	0	0	0	0	0	0	0
合計	26,309	15,216	14,433	17,118	17,768	18,384	15,511	17,602	15,195	16,291	16,210	19,336	209,373

令和2年	R2.1	R2.2	R2.3	R2.4	R2.5	R2.6	R2.7	R2.8	R2.9	R2.10	R2.11	R2.12	合計
登記事項証明書	7,268	8,329	8,355	7,883	7,232	9,343	8,972	9,986	8,739	9,596	7,504	7,439	100,646
うちオンライン	1,066	1,041	1,698	1,303	1,227	1,598	1,492	1,374	1,344	1,463	1,277	1,458	16,341
要約書(閲覧)	4,005	3,574	4,520	6,388	3,117	3,222	4,864	3,316	6,236	4,003	3,488	3,146	49,879
印鑑証明	1,477	1,286	1,930	1,462	1,722	2,068	1,570	1,281	1,390	1,389	1,233	1,336	18,144
うちオンライン	2	6	19	11	5	21	3	30	28	24	17	25	191
地図等の写しの交付	742	627	623	670	615	909	834	884	677	761	710	573	8,625
うちオンライン	68	62	93	69	46	83	83	53	52	60	45	65	779
地図等の閲覧	1,130	871	933	906	1,077	1,298	1,795	1,326	1,660	1,548	1,420	920	14,884
その他	0	0	0	0	1	0	0	0	0	2	0	1	4
うちオンライン	0	0	0	0	1	0	0	0	0	0	0	0	1
合計	14,622	14,687	16,361	17,309	13,764	16,840	18,035	16,793	18,702	17,299	14,355	13,415	192,182

令和3年	R3.1	R3.2	R3.3	R3.4	R3.5	R3.6	R3.7	R3.8	R3.9	R3.10	R3.11	R3.12	合計
登記事項証明書	13,689	9,066	9,871	7,967	7,783	9,010	7,705	7,988	9,214	9,719	7,453	7,710	107,175
うちオンライン	1,174	924	1,634	1,514	1,170	1,242	1,533	1,532	1,172	1,669	1,595	1,492	16,651
要約書(閲覧)	4,814	2,603	2,864	4,603	2,351	4,586	2,679	4,328	5,258	5,521	2,676	3,978	46,261
印鑑証明	1,082	1,369	1,880	1,126	1,126	1,119	1,121	1,091	1,251	993	1,146	1,147	14,451
うちオンライン	16	35	34	32	25	22	34	39	24	38	33	22	354
地図等の写しの交付	749	675	891	832	613	661	663	619	826	809	645	544	8,527
うちオンライン	55	61	78	106	78	52	59	64	60	67	80	63	823
地図等の閲覧	1,221	922	1,331	1,361	882	1,516	1,172	1,127	1,015	1,367	804	1,017	13,735
その他	0	2	3	0	0	0	0	8	0	0	4	0	17
うちオンライン	0	0	0	0	0	0	0	0	0	0	4	0	4
合計	21,555	14,637	16,840	15,889	12,755	16,892	13,340	15,161	17,564	18,409	12,728	14,396	190,166

令和4年	R4.1	R4.2	R4.3	R4.4	R4.5	R4.6	R4.7	R4.8	R4.9	R4.10	R4.11	R4.12	合計
登記事項証明書	8,320	7,297	7,342	8,178	8,176	13,299	11,560	10,440	8,415	9,131	8,557	8,526	109,241
うちオンライン	1,569	1,332	1,431	1,692	1,380	1,449	1,469	1,187	1,273	1,518	1,500	1,493	17,293
要約書(閲覧)	2,915	2,716	2,783	3,436	2,329	5,754	2,244	2,627	3,223	3,936	2,383	2,148	36,494
印鑑証明	1,301	1,225	1,449	1,158	1,100	1,160	1,006	1,276	1,116	1,074	1,121	1,121	14,107
うちオンライン	32	44	28	35	32	21	11	30	15	26	26	18	318
地図等の写しの交付	542	713	774	568	656	903	632	866	941	733	751	513	8,592
うちオンライン	88	84	66	75	52	108	96	61	64	68	92	53	907
地図等の閲覧	1,115	1,111	1,247	893	1,106	1,717	1,052	1,286	937	1,420	1,781	984	14,649
その他	1	2	0	3	2	0	0	0	0	1	0	0	9
うちオンライン	0	0	0	2	0	0	0	0	0	1	0	0	3
合計	14,194	13,064	13,595	14,236	13,369	22,833	16,494	16,495	14,632	16,295	14,593	13,292	183,092



局名	神戸地方支務局
庁名	豊岡支局
登記所外証明書 発行請求機 設置場所	
備考	

包括的民間委託を実施した年度

1 従来の実施に要した経費(法務局証明サービスセンターに係る経費を含む)

(単位:千円)

	平成30年度	令和元年度	令和2年度上半期	令和2年度下半期	令和3年度	令和4年度
委託費	10,931	10,322	5,123	5,650	11,299	11,299
物件費	0	0	0	0	0	0
計(a)	10,931	10,322	5,123	5,650	11,299	11,299
参考値(b) 減価償却費	0	0	0	0	0	0
(a)+(b)	10,931	10,322	5,123	5,650	11,299	11,299

2 従来の実施に要した人員(法務局証明サービスセンターに係る人員を含む)

(単位:人)

	平成30年度	令和元年度	令和2年度上半期	令和2年度下半期	令和3年度	令和4年度
業務委託職員	4.0	3.2	3.3	3.3	3.6	3.5

3 従来の実施方法等(従来業務実施における取扱数量)

(1) 乙号事件数(法務局証明サービスセンターに係る乙号事件数を含む) 次業のとおり

(2) 郵送請求受取数

R4.1	R4.2	R4.3	R4.4	R4.5	R4.6	R4.7	R4.8	R4.9	R4.10	R4.11	R4.12	合計
19	20	19	24	24	24	20	27	20	18	24	9	248

(3) 閉鎖登記簿・地図等の交付/閲覧の件数(令和5年2月の1日当たりの平均的な件数)

(4) 乙号事件数の曜日別動向(令和4年度の平均的な割合)

	交付	閲覧
閉鎖登記簿(不動産)	162	68
閉鎖登記簿(商業・法人)	0	0
旧土地台帳	5	0
和紙公園(※)	29	46

月	火	水	木	金	
	18%	26%	23%	12%	21%

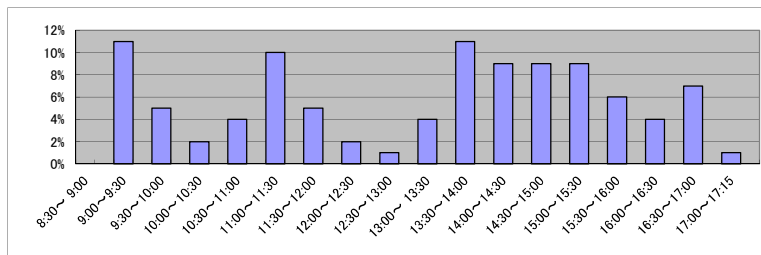
(5) 登記情報及び地図情報の電子データによる提供数

	令和2年		令和3年		令和4年	
	登記	地図	登記	地図	登記	地図
件数	8	7	8	8	9	12
筆個数	225,926		513,979		588,438	

(※) 閉鎖された地図に準ずる図面のうち和紙で調製された旧土地台帳附属地図等

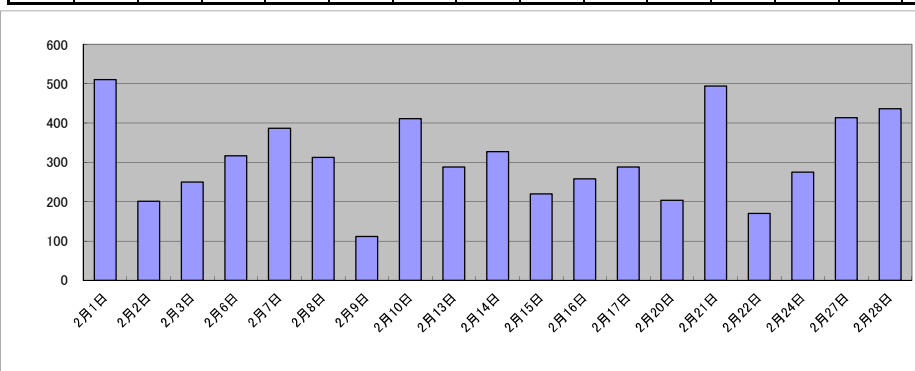
(6) 請求書枚数の時間別動向(令和4年度の平均的な割合)

8:30~9:00	9:00~9:30	9:30~10:00	10:00~10:30	10:30~11:00	11:00~11:30	
	0%	11%	5%	2%	4%	10%
11:30~12:00	5%	2%	1%	4%	11%	9%
14:30~15:00	9%	9%	6%	4%	7%	1%



(7) 乙号事件数の日別動向(令和5年2月)

2月1日	2月2日	2月3日	2月6日	2月7日	2月8日	2月9日	2月10日	2月13日	2月14日	2月15日	2月16日	2月17日	2月20日	2月21日	2月22日	2月24日	2月27日	2月28日
511	201	250	317	387	312	111	411	288	327	220	258	288	203	494	170	275	414	436



庁名	神戸地方務局豊岡支局											
----	------------	--	--	--	--	--	--	--	--	--	--	--

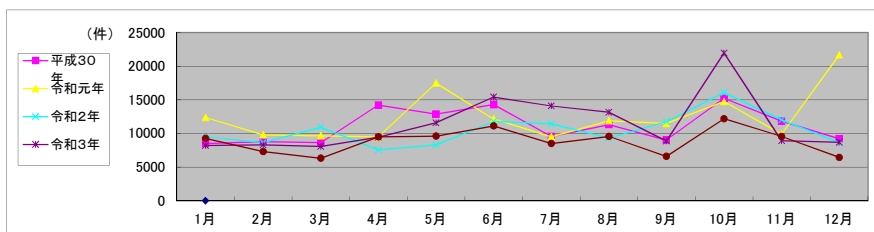
平成30年	H30.1	H30.2	H30.3	H30.4	H30.5	H30.6	H30.7	H30.8	H30.9	H30.10	H30.11	H30.12	合計
登記事項証明書	5,132	5,452	5,125	6,778	6,885	6,444	5,931	5,520	5,615	6,971	6,743	5,144	71,740
うちオンライン	312	263	338	363	320	269	457	289	385	404	314	380	4,094
要約書(閲覧)	1,831	1,341	1,263	4,715	3,566	5,600	1,652	3,920	1,381	4,819	3,044	2,147	35,279
印鑑証明	608	568	825	497	718	688	610	560	681	840	664	536	7,795
うちオンライン	0	2	0	0	0	2	0	1	0	2	0	0	7
地図等の写しの交付	200	302	316	356	349	330	263	299	350	447	271	263	3,746
うちオンライン	3	12	12	10	3	13	4	8	8	10	5	0	88
地図等の閲覧	741	1,107	1,095	1,871	1,353	1,235	1,103	1,006	1,004	2,158	1,103	1,131	14,907
その他	0	0	1	0	0	1	0	2	2	0	0	0	6
うちオンライン	0	0	0	0	0	0	0	0	0	0	0	0	0
合計	8,512	8,770	8,625	14,217	12,871	14,298	9,559	11,307	9,033	15,235	11,825	9,221	133,473

令和元年	H31.1	H31.2	H31.3	H31.4	R1.5	R1.6	R1.7	R1.8	R1.9	R1.10	R1.11	R1.12	合計
登記事項証明書	7,235	6,185	5,425	5,298	5,219	5,581	4,997	4,914	5,714	4,782	5,258	5,471	66,079
うちオンライン	283	338	486	363	278	369	640	360	460	477	378	416	4,848
要約書(閲覧)	2,780	1,458	2,041	1,848	9,118	3,894	2,101	5,162	3,901	8,217	2,283	14,102	56,905
印鑑証明	577	551	761	566	564	662	696	537	719	619	677	633	7,562
うちオンライン	0	0	0	0	0	0	0	0	0	0	1	0	1
地図等の写しの交付	473	281	210	250	316	275	268	209	150	151	244	261	3,088
うちオンライン	4	3	7	26	11	8	9	4	14	9	17	34	146
地図等の閲覧	1,311	1,314	1,195	1,532	2,278	1,730	1,432	1,052	991	970	1,430	1,217	16,452
その他	2	0	2	1	0	0	1	0	1	0	0	0	7
うちオンライン	0	0	0	0	0	0	0	0	0	0	0	0	0
合計	12,378	9,789	9,634	9,495	17,495	12,142	9,495	11,874	11,476	14,739	9,892	21,684	150,093

令和2年	R2.1	R2.2	R2.3	R2.4	R2.5	R2.6	R2.7	R2.8	R2.9	R2.10	R2.11	R2.12	合計
登記事項証明書	4,838	4,775	6,237	4,061	3,981	4,993	5,531	4,360	4,460	5,250	4,931	4,670	58,087
うちオンライン	323	364	478	475	282	454	480	353	367	517	426	355	4,874
要約書(閲覧)	2,472	2,233	2,609	1,781	2,499	4,909	3,976	3,154	5,632	8,313	5,083	2,503	45,164
印鑑証明	588	659	821	746	919	867	698	530	625	643	563	546	8,205
うちオンライン	0	0	0	1	0	0	0	0	1	0	0	1	3
地図等の写しの交付	183	188	373	226	126	143	205	319	268	279	237	202	2,749
うちオンライン	7	8	2	6	1	5	9	8	6	4	12	1	69
地図等の閲覧	1,443	795	896	715	793	841	1,028	931	780	1,574	1,211	701	11,708
その他	2	0	1	0	1	0	0	1	1	5	2	0	13
うちオンライン	0	0	0	0	0	0	0	0	0	0	0	0	0
合計	9,526	8,650	10,937	7,529	8,319	11,753	11,438	9,295	11,766	16,064	12,027	8,622	125,926

令和3年	R3.1	R3.2	R3.3	R3.4	R3.5	R3.6	R3.7	R3.8	R3.9	R3.10	R3.11	R3.12	合計
登記事項証明書	3,894	4,734	4,890	5,308	3,771	5,345	5,682	6,191	4,835	5,080	4,506	4,444	58,680
うちオンライン	388	304	414	436	297	396	440	319	323	571	262	299	4,449
要約書(閲覧)	2,575	1,780	1,158	2,613	6,098	7,898	6,401	4,617	2,324	15,099	2,699	2,784	56,046
印鑑証明	556	607	884	489	468	549	588	521	530	582	483	482	6,739
うちオンライン	0	0	2	0	0	0	0	0	0	0	1	0	3
地図等の写しの交付	190	252	325	221	204	244	160	272	160	330	238	214	2,810
うちオンライン	4	6	11	13	3	10	4	5	14	35	7	4	116
地図等の閲覧	1,009	941	823	804	1,042	1,369	1,246	1,561	1,026	883	968	776	12,448
その他	0	0	0	0	2	0	0	0	0	2	2	0	6
うちオンライン	0	0	0	0	0	0	0	0	0	0	0	0	0
合計	8,224	8,314	8,080	9,435	11,585	15,405	14,077	13,162	8,875	21,976	8,896	8,700	136,729

令和4年	R4.1	R4.2	R4.3	R4.4	R4.5	R4.6	R4.7	R4.8	R4.9	R4.10	R4.11	R4.12	合計
登記事項証明書	5,448	4,687	3,378	5,198	4,472	4,154	4,167	4,141	3,345	4,762	5,353	3,917	53,022
うちオンライン	260	318	373	432	411	433	489	395	313	475	329	500	4,728
要約書(閲覧)	2,357	1,014	1,626	2,632	3,657	4,933	2,466	3,994	1,738	5,150	2,244	1,174	32,985
印鑑証明	563	515	638	526	446	536	502	464	558	562	478	486	6,274
うちオンライン	0	0	3	0	0	0	0	0	2	0	0	0	5
地図等の写しの交付	159	197	206	150	264	339	186	250	153	343	206	165	2,618
うちオンライン	3	3	2	16	13	8	18	5	9	9	12	4	102
地図等の閲覧	730	895	465	989	776	1,161	1,182	709	806	1,375	1,280	691	11,059
その他	0	0	2	1	0	0	0	1	2	0	0	0	6
うちオンライン	0	0	0	0	0	0	0	1	0	0	0	0	1
合計	9,257	7,308	6,315	9,496	9,615	11,123	8,503	9,559	6,602	12,192	9,561	6,433	105,964



局名	神戸地方法務局
庁名	八鹿出張所
登記所外証明書 発行請求機 設置場所	
備考	

包括的民間委託を実施した年度

1 従来の実施に要した経費(法務局証明サービスセンターに係る経費を含む)

(単位:千円)

	平成30年度	令和元年度	令和2年度上半期	令和2年度下半期	令和3年度	令和4年度
委託費	10,863	10,550	5,236	5,775	11,549	11,549
物件費	0	0	0	0	0	0
計(a)	10,863	10,550	5,236	5,775	11,549	11,549
参考値(b) 減価償却費	0	0	0	0	0	0
(a)+(b)	10,863	10,550	5,236	5,775	11,549	11,549

2 従来の実施に要した人員(法務局証明サービスセンターに係る人員を含む)

(単位:人)

	平成30年度	令和元年度	令和2年度上半期	令和2年度下半期	令和3年度	令和4年度
業務委託職員	2.7	2.7	2.7	2.7	2.7	2.7

3 従来の実施方法等(従来業務実施における取扱数量)

(1) 乙号事件数(法務局証明サービスセンターに係る乙号事件数を含む) 次業のとおり

(2) 郵送請求受取数

R4.1	R4.2	R4.3	R4.4	R4.5	R4.6	R4.7	R4.8	R4.9	R4.10	R4.11	R4.12	合計
5	5	10	5	6	8	9	9	4	3	3	5	72

(3) 閉鎖登記簿・地図等の交付/閲覧の件数(令和5年2月の1日当たりの平均的な件数)

(4) 乙号事件数の曜日別動向(令和4年度の平均的な割合)

	交付	閲覧
閉鎖登記簿(不動産)	3	1
閉鎖登記簿(商業・法人)	-	-
旧土地台帳	3	1
和紙公園(※)	1	3

月	火	水	木	金
13%	24%	35%	7%	21%

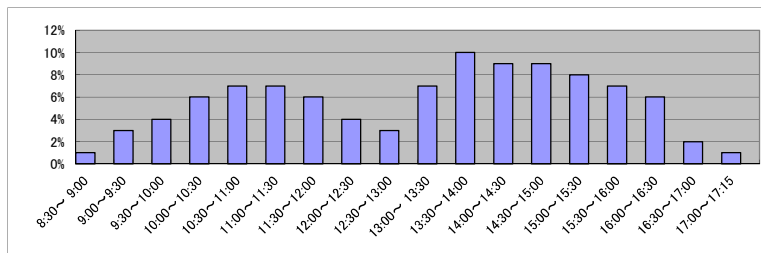
(5) 登記情報及び地図情報の電子データによる提供数

	令和2年		令和3年		令和4年	
	登記	地図	登記	地図	登記	地図
件数	1	4	2	1	1	2
筆個数	2,800	401,762	5,839			

(※) 閉鎖された地図に準ずる図面のうち和紙で調製された旧土地台帳附属地図等

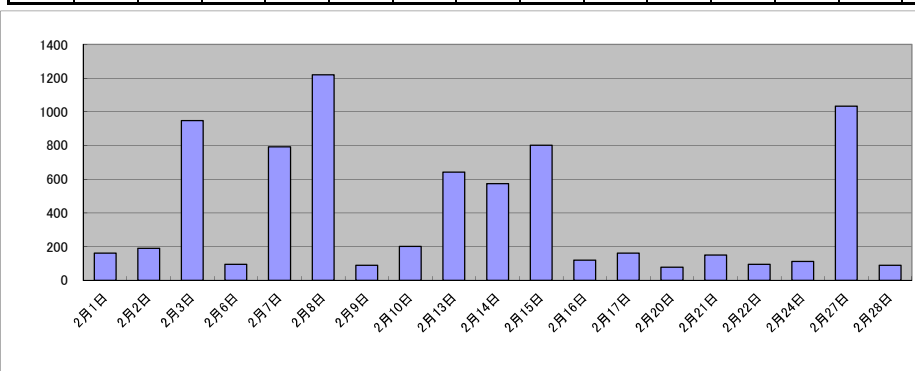
(6) 請求書枚数の時間別動向(令和4年度の平均的な割合)

8:30~9:00	9:00~9:30	9:30~10:00	10:00~10:30	10:30~11:00	11:00~11:30
1%	3%	4%	6%	7%	7%
11:30~12:00	12:00~12:30	12:30~13:00	13:00~13:30	13:30~14:00	14:00~14:30
6%	4%	3%	7%	10%	9%
14:30~15:00	15:00~15:30	15:30~16:00	16:00~16:30	16:30~17:00	17:00~17:15
9%	8%	7%	6%	2%	1%



(7) 乙号事件数の日別動向(令和5年2月)

2月1日	2月2日	2月3日	2月6日	2月7日	2月8日	2月9日	2月10日	2月13日	2月14日	2月15日	2月16日	2月17日	2月20日	2月21日	2月22日	2月24日	2月27日	2月28日
160	190	948	94	791	1219	89	200	641	573	801	120	160	78	150	93	111	1034	88



庁名	神戸地方支務局八鹿出張所											
----	--------------	--	--	--	--	--	--	--	--	--	--	--

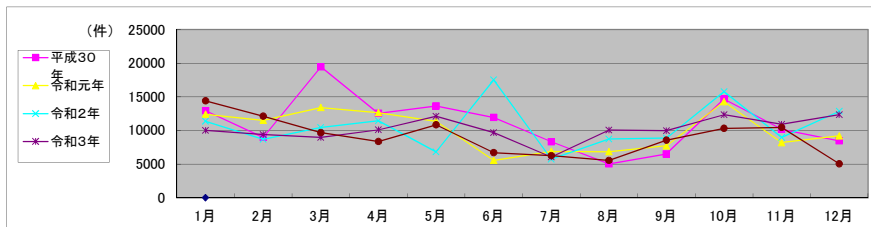
平成30年	H30.1	H30.2	H30.3	H30.4	H30.5	H30.6	H30.7	H30.8	H30.9	H30.10	H30.11	H30.12	合計
登記事項証明書	2,106	1,934	2,375	1,708	1,828	2,598	1,532	1,928	1,583	2,197	1,995	1,831	23,615
うちオンライン	271	250	305	318	262	234	307	263	242	399	285	272	3,408
要約書(閲覧)	9,279	5,917	15,325	9,188	9,607	7,864	6,017	2,269	3,963	11,084	6,454	5,600	92,567
印鑑証明	429	359	412	330	363	284	297	277	369	318	352	324	4,114
うちオンライン	4	6	2	0	2	1	0	2	2	0	2	2	23
地図等の写しの交付	132	87	270	263	245	176	99	110	113	207	153	130	1,985
うちオンライン	3	8	5	15	5	11	10	7	8	24	2	6	104
地図等の閲覧	990	669	1,064	1,051	1,598	1,004	387	448	467	864	1,234	588	10,364
その他	0	0	3	0	0	0	0	0	0	0	0	0	3
うちオンライン	0	0	0	0	0	0	0	0	0	0	0	0	0
合計	12,936	8,966	19,449	12,540	13,641	11,926	8,332	5,032	6,495	14,670	10,188	8,473	132,648

令和元年	H31.1	H31.2	H31.3	H31.4	R1.5	R1.6	R1.7	R1.8	R1.9	R1.10	R1.11	R1.12	合計
登記事項証明書	1,551	2,121	1,671	1,610	1,334	1,502	1,400	1,668	1,473	1,796	1,557	1,427	19,110
うちオンライン	237	305	251	348	195	169	252	187	270	216	319	207	2,956
要約書(閲覧)	9,864	8,467	10,524	9,453	8,945	3,353	4,586	4,391	5,383	11,430	4,759	5,886	87,041
印鑑証明	261	313	393	230	263	323	315	237	361	262	279	378	3,615
うちオンライン	2	4	2	0	2	2	1	1	3	0	0	0	17
地図等の写しの交付	72	115	94	160	113	95	82	102	82	91	189	138	1,333
うちオンライン	4	7	4	24	6	5	7	11	6	8	10	9	101
地図等の閲覧	645	480	712	1,206	703	283	489	451	416	713	1,414	1,361	8,873
その他	0	0	0	0	0	0	0	0	0	0	0	0	0
うちオンライン	0	0	0	0	0	0	0	0	0	0	0	0	0
合計	12,393	11,496	13,394	12,659	11,358	5,556	6,872	6,849	7,715	14,292	8,198	9,190	119,972

令和2年	R2.1	R2.2	R2.3	R2.4	R2.5	R2.6	R2.7	R2.8	R2.9	R2.10	R2.11	R2.12	合計
登記事項証明書	2,181	1,766	1,576	1,733	1,646	2,255	1,669	1,177	1,885	1,712	1,310	1,411	20,321
うちオンライン	138	191	271	269	180	295	238	150	262	285	199	232	2,710
要約書(閲覧)	7,718	5,742	7,764	8,757	4,314	14,100	3,025	6,802	5,734	12,405	6,724	9,994	93,079
印鑑証明	440	320	403	389	352	426	360	302	333	310	307	339	4,281
うちオンライン	2	0	0	3	0	2	1	4	0	2	0	0	14
地図等の写しの交付	116	194	155	84	40	113	84	78	155	153	50	85	1,307
うちオンライン	5	6	7	3	0	8	8	3	15	8	4	2	69
地図等の閲覧	907	664	569	482	482	615	591	392	756	1,200	579	1,035	8,272
その他	0	1	0	2	0	0	0	0	2	0	0	0	5
うちオンライン	0	0	0	0	0	0	0	0	0	0	0	0	0
合計	11,362	8,687	10,467	11,447	6,834	17,509	5,729	8,751	8,865	15,780	8,970	12,864	127,265

令和3年	R3.1	R3.2	R3.3	R3.4	R3.5	R3.6	R3.7	R3.8	R3.9	R3.10	R3.11	R3.12	合計
登記事項証明書	1,417	1,518	1,817	1,364	2,150	2,712	1,352	1,472	1,760	1,776	1,661	3,251	22,250
うちオンライン	377	311	407	265	236	291	236	178	307	232	282	304	3,426
要約書(閲覧)	7,130	6,941	6,289	7,732	9,131	6,121	4,104	7,664	7,218	8,976	7,311	7,867	86,484
印鑑証明	313	352	425	281	284	290	269	284	298	274	263	279	3,612
うちオンライン	5	0	3	0	2	1	0	0	0	2	0	2	15
地図等の写しの交付	96	107	55	79	73	93	61	63	87	95	300	118	1,227
うちオンライン	7	3	4	7	3	7	4	10	11	7	6	12	81
地図等の閲覧	1,054	476	395	624	454	473	258	555	602	1,207	1,369	839	8,306
その他	0	0	0	1	0	0	0	0	0	0	0	0	1
うちオンライン	0	0	0	0	0	0	0	0	0	0	0	0	0
合計	10,010	9,394	8,981	10,081	12,092	9,689	6,044	10,038	9,965	12,328	10,904	12,354	121,880

令和4年	R4.1	R4.2	R4.3	R4.4	R4.5	R4.6	R4.7	R4.8	R4.9	R4.10	R4.11	R4.12	合計
登記事項証明書	3,447	2,498	1,322	1,769	1,461	1,392	1,292	2,127	1,426	1,389	1,843	1,243	21,209
うちオンライン	218	360	317	245	225	310	324	330	169	277	276	293	3,344
要約書(閲覧)	9,506	8,889	7,510	5,847	8,690	4,259	4,189	2,563	6,295	7,531	7,349	3,211	75,839
印鑑証明	405	231	371	226	241	311	219	232	305	267	199	308	3,315
うちオンライン	2	0	0	0	2	0	0	2	0	5	0	0	11
地図等の写しの交付	364	121	151	92	88	70	47	114	75	113	66	45	1,346
うちオンライン	17	9	10	2	5	5	6	3	6	13	5	2	83
地図等の閲覧	687	378	323	418	375	687	517	508	470	1,013	988	235	6,599
その他	0	0	0	0	0	0	0	0	0	0	0	0	0
うちオンライン	0	0	0	0	0	0	0	0	0	0	0	0	0
合計	14,409	12,117	9,677	8,352	10,855	6,719	6,264	5,544	8,571	10,313	10,445	5,042	108,308



局名	神戸地方法務局
庁名	洲本支局
登記所外証明書 発行請求機 設置場所	
備考	

包括的民間委託を実施した年度

1 従来の実施に要した経費(法務局証明サービスセンターに係る経費を含む)

(単位:千円)

	平成30年度	令和元年度	令和2年度上半期	令和2年度下半期	令和3年度	令和4年度
委託費	14,407	15,039	7,465	8,232	16,463	16,463
物件費	0	0	0	0	0	0
計(a)	14,407	15,039	7,465	8,232	16,463	16,463
参考値(b) 減価償却費	0	0	0	0	0	0
(a)+(b)	14,407	15,039	7,465	8,232	16,463	16,463

2 従来の実施に要した人員(法務局証明サービスセンターに係る人員を含む)

(単位:人)

	平成30年度	令和元年度	令和2年度上半期	令和2年度下半期	令和3年度	令和4年度
業務委託職員	5.3	4.8	4.9	4.9	4.4	4.3

3 従来の実施方法等(従来業務実施における取扱数量)

(1) 乙号事件数(法務局証明サービスセンターに係る乙号事件数を含む) 次業のとおり

(2) 郵送請求受取数

R4.1	R4.2	R4.3	R4.4	R4.5	R4.6	R4.7	R4.8	R4.9	R4.10	R4.11	R4.12	合計
43	39	34	23	47	48	40	53	47	39	28	34	475

(3) 閉鎖登記簿・地図等の交付/閲覧の件数(令和5年2月の1日当たりの平均的な件数)

(4) 乙号事件数の曜日別動向(令和4年度の平均的な割合)

	交付	閲覧
閉鎖登記簿(不動産)	8	8
閉鎖登記簿(商業・法人)	0	0
旧土地台帳	20	0
和紙公園(※)	1	2

月	火	水	木	金	
	12%	15%	25%	22%	26%

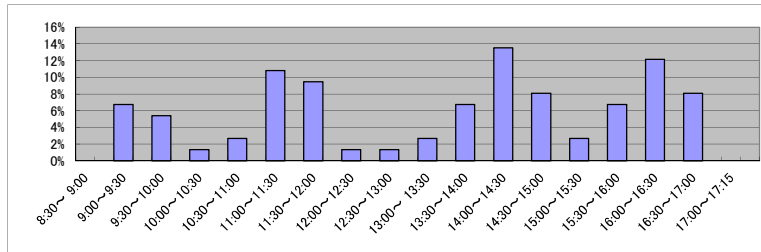
(5) 登記情報及び地図情報の電子データによる提供数

	令和2年		令和3年		令和4年	
	登記	地図	登記	地図	登記	地図
件数	2	2	7	7	7	3
筆個数	5,787		271,491		30,771	

(※)閉鎖された地図に準ずる図面のうち和紙で調製された旧土地台帳附属地図等

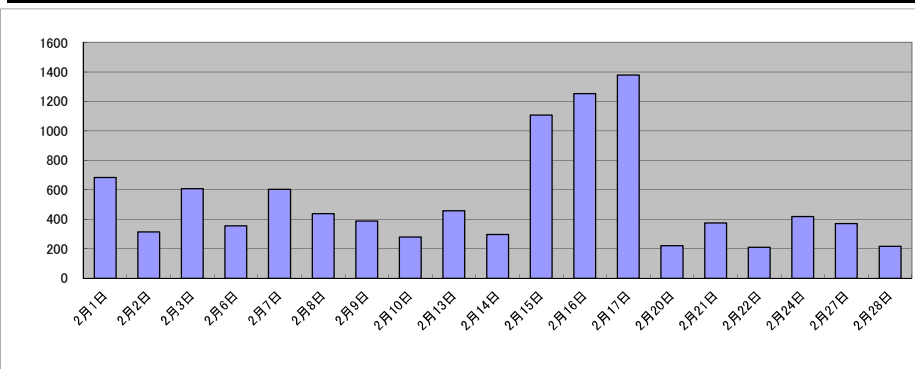
(6) 請求書枚数の時間別動向(令和4年度の平均的な割合)

8:30~9:00	9:00~9:30	9:30~10:00	10:00~10:30	10:30~11:00	11:00~11:30
0%	7%	5%	1%	3%	11%
11:30~12:00	12:00~12:30	12:30~13:00	13:00~13:30	13:30~14:00	14:00~14:30
9%	1%	1%	3%	7%	14%
14:30~15:00	15:00~15:30	15:30~16:00	16:00~16:30	16:30~17:00	17:00~17:15
8%	3%	7%	12%	8%	0%



(7) 乙号事件数の日別動向(令和5年2月)

2月1日	2月2日	2月3日	2月6日	2月7日	2月8日	2月9日	2月10日	2月13日	2月14日	2月15日	2月16日	2月17日	2月20日	2月21日	2月22日	2月24日	2月27日	2月28日
684	314	607	356	604	437	388	280	458	296	1108	1253	1378	221	375	209	418	372	216



庁名	神戸地方務局洲本支局											
----	------------	--	--	--	--	--	--	--	--	--	--	--

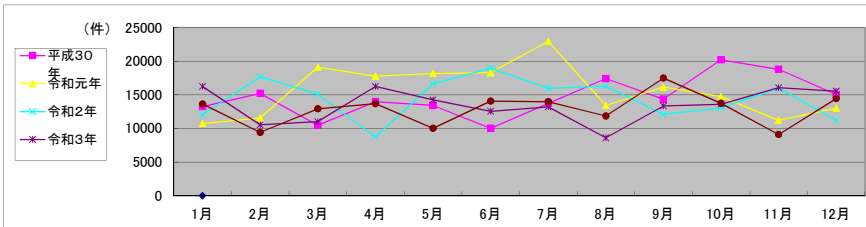
平成30年	H30.1	H30.2	H30.3	H30.4	H30.5	H30.6	H30.7	H30.8	H30.9	H30.10	H30.11	H30.12	合計
登記事項証明書	4,469	6,983	4,064	5,231	5,629	4,956	5,563	4,904	3,770	4,954	6,123	5,909	62,555
うちオンライン	761	828	733	762	855	823	731	860	772	904	900	784	9,713
要約書(閲覧)	6,498	5,687	4,128	6,686	5,752	2,974	6,020	10,704	8,596	12,981	10,314	7,270	87,610
印鑑証明	910	829	991	669	703	860	776	659	794	851	777	698	9,517
うちオンライン	0	0	0	0	0	0	0	2	3	0	0	1	6
地図等の写しの交付	423	519	486	552	527	461	482	500	426	625	604	456	6,061
うちオンライン	50	69	51	49	43	31	28	44	23	45	53	98	584
地図等の閲覧	960	1,183	796	829	815	762	901	647	761	803	973	701	10,131
その他	0	4	5	2	2	3	3	5	6	2	6	3	41
うちオンライン	0	0	0	2	2	2	2	4	2	2	1	2	19
合計	13,260	15,205	10,470	13,969	13,428	10,016	13,745	17,419	14,353	20,216	18,797	15,037	175,915

令和元年	H31.1	H31.2	H31.3	H31.4	R1.5	R1.6	R1.7	R1.8	R1.9	R1.10	R1.11	R1.12	合計
登記事項証明書	4,232	4,346	6,059	4,834	5,149	5,437	6,842	4,298	4,637	4,498	4,116	4,509	58,957
うちオンライン	835	890	1,002	856	772	853	926	732	747	951	707	865	10,136
要約書(閲覧)	4,727	5,247	10,726	11,073	11,102	10,783	13,430	7,204	9,505	8,264	5,218	6,739	104,018
印鑑証明	677	803	893	701	788	790	773	639	862	775	737	811	9,249
うちオンライン	0	0	0	2	1	0	0	0	2	0	2	0	7
地図等の写しの交付	460	583	546	587	466	560	495	629	503	555	594	373	6,351
うちオンライン	38	37	68	52	52	56	78	52	63	62	24	33	615
地図等の閲覧	639	560	886	556	680	728	1,407	663	643	640	533	588	8,523
その他	0	2	5	5	1	3	1	2	0	1	2	1	23
うちオンライン	0	2	0	2	1	0	0	0	0	0	0	0	5
合計	10,735	11,541	19,115	17,756	18,186	18,301	22,948	13,435	16,150	14,733	11,200	13,021	187,121

令和2年	R2.1	R2.2	R2.3	R2.4	R2.5	R2.6	R2.7	R2.8	R2.9	R2.10	R2.11	R2.12	合計
登記事項証明書	4,405	5,641	5,067	4,279	4,503	6,446	5,167	5,596	3,926	4,863	4,332	4,016	58,241
うちオンライン	1,025	863	935	960	747	1,013	671	757	583	885	628	870	9,937
要約書(閲覧)	5,419	10,101	7,565	2,604	10,355	9,762	8,649	8,124	6,060	6,162	9,630	5,276	89,707
印鑑証明	982	814	1,098	917	1,354	1,295	1,036	798	886	755	797	775	11,507
うちオンライン	0	2	0	0	0	0	0	2	9	0	0	0	13
地図等の写しの交付	553	546	723	471	424	521	442	629	474	475	536	485	6,279
うちオンライン	60	58	55	47	56	50	61	48	23	68	63	76	665
地図等の閲覧	661	571	626	493	16	958	695	1,139	758	797	703	643	8,060
その他	3	6	10	3	0	2	3	5	4	1	1	0	38
うちオンライン	2	4	4	2	0	1	2	4	3	0	0	0	22
合計	12,023	17,679	15,089	8,767	16,652	18,984	15,992	16,291	12,108	13,053	15,999	11,195	173,832

令和3年	R3.1	R3.2	R3.3	R3.4	R3.5	R3.6	R3.7	R3.8	R3.9	R3.10	R3.11	R3.12	合計
登記事項証明書	4,770	4,210	5,054	4,060	3,449	4,263	4,477	3,999	4,023	4,466	6,317	4,218	53,306
うちオンライン	904	733	1,150	984	656	873	923	671	837	891	1,079	878	10,579
要約書(閲覧)	9,452	4,243	3,612	10,226	9,060	6,008	6,669	2,559	7,553	7,329	7,672	9,445	83,828
印鑑証明	733	1,009	1,107	735	633	728	689	644	627	614	669	695	8,883
うちオンライン	2	3	5	3	0	5	1	4	3	2	3	2	33
地図等の写しの交付	533	438	562	645	405	587	634	621	469	377	658	488	6,417
うちオンライン	96	44	71	44	50	81	69	49	68	93	86	57	808
地図等の閲覧	762	654	691	567	695	959	737	788	659	815	740	695	8,762
その他	2	3	3	1	2	2	2	2	1	1	1	0	20
うちオンライン	2	0	0	1	0	0	1	1	0	0	1	0	6
合計	16,252	10,557	11,029	16,234	14,244	12,547	13,208	8,613	13,332	13,602	16,057	15,541	161,216

令和4年	R4.1	R4.2	R4.3	R4.4	R4.5	R4.6	R4.7	R4.8	R4.9	R4.10	R4.11	R4.12	合計
登記事項証明書	4,422	4,144	4,547	3,745	4,269	5,172	4,939	4,555	3,578	4,264	4,007	5,591	53,233
うちオンライン	876	833	1,124	851	837	875	957	706	827	860	915	765	10,426
要約書(閲覧)	7,098	3,503	6,468	8,160	3,922	6,630	7,012	5,373	12,256	7,743	3,438	7,275	78,878
印鑑証明	930	683	737	667	676	796	705	630	685	655	716	637	8,517
うちオンライン	0	4	1	3	18	0	12	3	12	2	6	2	63
地図等の写しの交付	495	522	553	417	510	489	589	587	483	457	438	361	5,901
うちオンライン	52	56	67	62	70	50	76	96	65	78	81	60	813
地図等の閲覧	693	577	610	716	643	966	730	711	480	634	499	588	7,847
その他	4	0	2	1	0	2	1	4	0	1	0	0	15
うちオンライン	0	0	0	0	0	2	0	0	0	0	0	0	2
合計	13,642	9,429	12,917	13,706	10,020	14,055	13,976	11,860	17,482	13,754	9,098	14,452	154,391



局名	奈良地方法務局	登記所外証明書 発行請求機設置庁		
----	---------	---------------------	--	--

包括的民間委託を実施した年度

1 従来の実施に要した経費

民間委託実施庁:

(単位:千円)

	平成30年度	令和元年度	令和2年度上半期	令和2年度下半期	令和3年度	令和4年度
委託費	72,765	73,438	37,056	40,029	80,058	80,058

2 従来の実施に要した人員

民間委託実施庁:

(単位:人)

	平成30年度	令和元年度	令和2年度上半期	令和2年度下半期	令和3年度	令和4年度
業務委託職員	29.7	30.0	31.5	30.3	30.6	29.8

局名	奈良地方務局												
----	--------	--	--	--	--	--	--	--	--	--	--	--	--

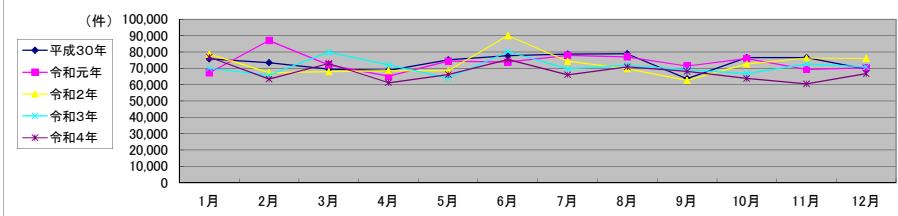
平成30年	H30.1	H30.2	H30.3	H30.4	H30.5	H30.6	H30.7	H30.8	H30.9	H30.10	H30.11	H30.12	合計
登記事項証明書	46,347	46,277	42,588	44,997	45,939	47,064	47,700	44,268	35,382	44,078	46,438	46,100	537,178
うちオンライン	7,157	7,773	8,712	8,625	8,826	8,154	8,093	7,644	6,804	9,088	7,935	8,061	96,872
要約書(閲覧)	10,951	10,365	10,183	8,633	13,168	12,027	12,211	15,414	12,727	14,103	13,386	7,892	141,060
印鑑証明	7,163	6,811	7,540	5,547	5,620	6,067	5,864	5,892	5,675	6,274	6,027	5,823	74,303
うちオンライン	176	300	266	171	227	214	179	204	204	163	162	183	2,449
地図等の写しの交付	10,269	8,823	8,539	8,698	9,262	10,878	11,926	11,298	8,951	10,896	10,012	8,980	118,532
うちオンライン	441	563	593	560	604	599	577	469	476	664	621	464	6,631
地図等の閲覧	1,132	1,243	595	892	1,169	1,813	1,067	1,999	913	1,201	720	711	13,455
その他	1	3	1	3	5	5	3	2	7	3	0	6	39
うちオンライン	0	2	0	0	2	0	0	0	3	2	0	0	9
合計	75,863	73,522	69,446	68,770	75,163	77,854	78,771	78,873	63,655	76,555	76,583	69,512	884,567

令和元年	H31.1	H31.2	H31.3	H31.4	R1.5	R1.6	R1.7	R1.8	R1.9	R1.10	R1.11	R1.12	合計
登記事項証明書	42,902	48,587	45,858	38,647	45,188	42,370	47,187	44,180	41,790	49,531	43,219	45,158	534,617
うちオンライン	7,763	8,247	8,908	8,389	7,941	8,269	9,053	7,844	7,716	9,428	7,584	8,062	99,204
要約書(閲覧)	9,867	19,848	7,548	12,314	12,552	14,930	13,382	14,261	12,466	9,696	8,967	8,946	144,777
印鑑証明	6,210	6,409	7,112	5,544	5,845	5,929	6,504	5,643	6,562	5,945	6,010	6,090	73,803
うちオンライン	221	294	303	141	235	265	133	168	285	195	228	190	2,658
地図等の写しの交付	7,646	10,496	10,388	7,927	10,068	9,174	9,842	11,421	9,486	9,805	10,348	9,456	116,057
うちオンライン	453	540	603	644	546	582	586	530	505	597	458	549	6,593
地図等の閲覧	648	1,679	1,191	782	802	1,430	1,136	1,378	1,081	1,034	707	709	12,577
その他	5	1	7	3	5	1	9	2	1	3	3	6	46
うちオンライン	0	0	1	0	2	0	1	0	0	0	0	0	4
合計	67,278	87,020	72,104	65,217	74,460	73,834	78,060	76,885	71,386	76,014	69,254	70,365	881,877

令和2年	R2.1	R2.2	R2.3	R2.4	R2.5	R2.6	R2.7	R2.8	R2.9	R2.10	R2.11	R2.12	合計
登記事項証明書	51,934	44,967	44,003	42,233	42,218	56,288	47,159	42,789	39,707	46,339	45,086	44,205	546,928
うちオンライン	7,388	8,148	8,886	9,330	7,711	9,019	8,926	7,722	8,029	8,421	7,763	8,580	99,923
要約書(閲覧)	8,920	7,936	6,031	6,092	9,898	9,314	9,551	9,096	6,613	8,891	14,226	15,970	112,538
印鑑証明	7,293	6,446	8,499	11,603	8,889	10,019	6,555	5,614	6,207	6,458	5,937	5,746	89,266
うちオンライン	260	243	325	207	206	244	315	310	350	349	321	237	3,367
地図等の写しの交付	9,311	7,189	8,525	8,027	6,917	13,442	10,120	10,975	9,344	9,907	10,411	9,440	113,608
うちオンライン	515	538	528	557	597	680	632	519	646	607	534	563	6,916
地図等の閲覧	1,177	807	816	658	705	963	960	1,308	781	982	662	722	10,541
その他	5	5	6	6	0	2	5	3	3	0	2	0	37
うちオンライン	2	2	1	2	0	0	0	1	0	0	0	0	8
合計	78,640	67,350	67,880	68,619	68,627	90,028	74,350	69,785	62,655	72,577	76,324	76,083	872,918

令和3年	R3.1	R3.2	R3.3	R3.4	R3.5	R3.6	R3.7	R3.8	R3.9	R3.10	R3.11	R3.12	合計
登記事項証明書	45,521	42,692	49,777	44,825	42,961	51,992	45,127	44,279	41,660	44,117	48,181	45,734	546,866
うちオンライン	8,323	7,979	10,291	9,140	7,724	9,415	8,497	7,814	8,036	8,912	8,456	8,809	103,396
要約書(閲覧)	8,198	6,543	11,595	9,239	6,928	8,222	8,470	10,356	8,614	7,401	7,146	8,318	101,030
印鑑証明	6,448	6,539	8,474	5,829	5,241	6,110	5,646	5,420	5,708	5,663	5,708	5,418	72,204
うちオンライン	360	306	332	236	270	408	333	325	368	388	441	274	4,041
地図等の写しの交付	8,974	9,320	9,336	11,534	7,744	12,964	9,746	10,797	12,030	8,713	10,570	10,650	122,378
うちオンライン	427	557	648	651	564	568	519	503	589	600	570	559	6,755
地図等の閲覧	866	738	650	668	1,102	935	713	1,110	1,096	896	1,106	808	10,688
その他	3	6	2	4	2	3	2	5	6	1	6	2	42
うちオンライン	0	2	1	2	1	0	0	0	0	0	0	0	6
合計	70,010	65,838	79,834	72,099	63,978	80,226	69,704	71,967	69,114	66,791	72,717	70,930	853,208

令和4年	R4.1	R4.2	R4.3	R4.4	R4.5	R4.6	R4.7	R4.8	R4.9	R4.10	R4.11	R4.12	合計
登記事項証明書	50,002	41,684	44,041	41,408	42,817	48,144	41,833	41,861	42,758	37,530	38,662	42,037	512,777
うちオンライン	9,142	7,927	9,845	9,043	7,973	9,152	7,721	8,437	8,155	8,687	7,573	8,705	102,360
要約書(閲覧)	9,518	6,381	11,460	6,056	7,924	9,108	9,365	8,416	8,070	10,916	6,531	9,958	103,703
印鑑証明	6,829	5,887	6,886	5,396	5,223	6,228	5,577	5,348	5,792	5,663	5,601	5,097	69,527
うちオンライン	459	389	499	317	395	447	476	455	464	502	542	341	5,286
地図等の写しの交付	9,754	8,482	9,444	7,571	8,875	11,215	8,517	14,605	10,414	9,048	9,027	9,107	116,059
うちオンライン	544	533	690	656	578	762	535	680	631	689	601	574	7,473
地図等の閲覧	749	940	1,098	738	1,371	656	745	745	1,099	646	629	563	9,979
その他	5	3	1	4	1	2	2	1	3	3	2	7	34
うちオンライン	0	1	0	0	0	0	0	0	0	0	0	0	1
合計	76,857	63,377	72,930	61,173	66,211	75,353	66,039	70,976	68,136	63,806	60,452	66,769	812,079



局名	奈良地方法務局
庁名	本局
登記所外証明書 発行請求機 設置場所	
備考	

包括的民間委託を実施した年度

1 従来の実施に要した経費(法務局証明サービスセンターに係る経費を含む)

(単位:千円)

	平成30年度	令和元年度	令和2年度上半期	令和2年度下半期	令和3年度	令和4年度
委託費	35,338	34,884	17,602	19,014	38,028	38,028
物件費	0	0	0	0	0	0
計(a)	35,338	34,884	17,602	19,014	38,028	38,028
参考値(b) 減価償却費	0	0	0	0	0	0
(a)+(b)	35,338	34,884	17,602	19,014	38,028	38,028

2 従来の実施に要した人員(法務局証明サービスセンターに係る人員を含む)

(単位:人)

	平成30年度	令和元年度	令和2年度上半期	令和2年度下半期	令和3年度	令和4年度
業務委託職員	13.5	13.9	13.6	12.9	13.3	12.9

3 従来の実施方法等(従来業務実施における取扱数量)

(1) 乙号事件数(法務局証明サービスセンターに係る乙号事件数を含む) 次業のとおり

(2) 郵送請求受取数

R4.1	R4.2	R4.3	R4.4	R4.5	R4.6	R4.7	R4.8	R4.9	R4.10	R4.11	R4.12	合計
174	152	189	199	177	211	159	181	185	165	191	148	2,131

(3) 閉鎖登記簿・地図等の交付/閲覧の件数(令和5年2月の1日当たりの平均的な件数)

(4) 乙号事件数の曜日別動向(令和4年度の平均的な割合)

	交付	閲覧
閉鎖登記簿(不動産)	57.8	0.2
閉鎖登記簿(商業・法人)	6.0	0.0
旧土地台帳	34.0	0.4
和紙公園(※)	2.9	1.2

月	火	水	木	金
19%	21%	18%	20%	22%

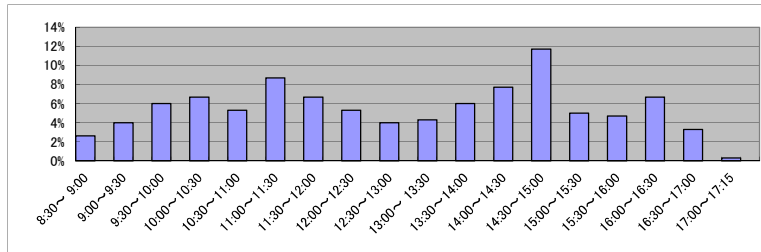
(5) 登記情報及び地図情報の電子データによる提供数

	令和2年		令和3年		令和4年	
	登記	地図	登記	地図	登記	地図
件数	62	371,252	75	985,561	67	713,986
筆個数	1,328,249		1,899,137		1,799,517	

(※) 閉鎖された地図に準ずる図面のうち和紙で調製された旧土地台帳附属地図等

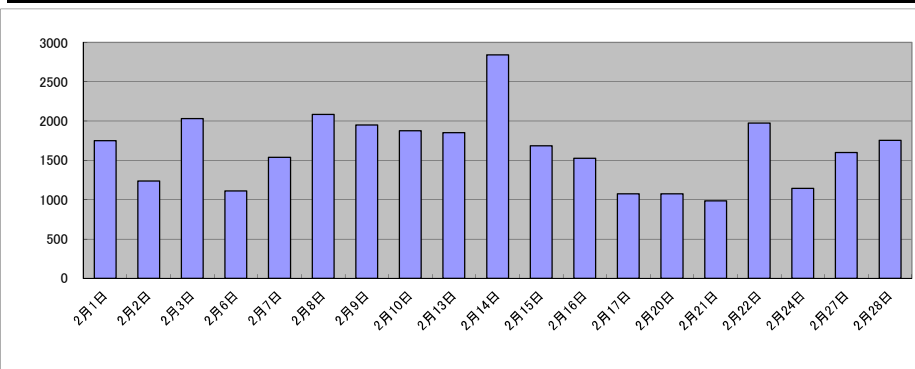
(6) 請求書枚数の時間別動向(令和4年度の平均的な割合)

8:30~9:00	9:00~9:30	9:30~10:00	10:00~10:30	10:30~11:00	11:00~11:30
	3%	4%	6%	7%	5%
11:30~12:00	7%	5%	4%	4%	6%
12:00~12:30	12%	5%	5%	7%	3%
12:30~13:00					9%
13:00~13:30					
13:30~14:00					
14:00~14:30					
14:30~15:00					
15:00~15:30					
15:30~16:00					
16:00~16:30					
16:30~17:00					
17:00~17:15					



(7) 乙号事件数の日別動向(令和5年2月)

2月1日	2月2日	2月3日	2月6日	2月7日	2月8日	2月9日	2月10日	2月13日	2月14日	2月15日	2月16日	2月17日	2月20日	2月21日	2月22日	2月24日	2月27日	2月28日
1749	1237	2030	1111	1539	2085	1949	1877	1850	2841	1683	1525	1071	1072	983	1976	1143	1600	1753



局名	奈良地方方法務局
庁名	葛城支局
登記所外証明書 発行請求機 設置場所	
備考	

包括的民間委託を実施した年度

1 従来の実施に要した経費(法務局証明サービスセンターに係る経費を含む)

(単位:千円)

	平成30年度	令和元年度	令和2年度上半期	令和2年度下半期	令和3年度	令和4年度
委託費	14,009	14,317	7,224	7,803	15,607	15,607
物件費	0	0	0	0	0	0
計(a)	14,009	14,317	7,224	7,803	15,607	15,607
参考値(b) 減価償却費	0	0	0	0	0	0
(a)+(b)	14,009	14,317	7,224	7,803	15,607	15,607

2 従来の実施に要した人員(法務局証明サービスセンターに係る人員を含む)

(単位:人)

	平成30年度	令和元年度	令和2年度上半期	令和2年度下半期	令和3年度	令和4年度
業務委託職員	5.6	5.7	5.7	6.3	6.4	6.1

3 従来の実施方法等(従来業務実施における取扱数量)

(1) 乙号事件数(法務局証明サービスセンターに係る乙号事件数を含む) 次業のとおり

(2) 郵送請求受取数

R4.1	R4.2	R4.3	R4.4	R4.5	R4.6	R4.7	R4.8	R4.9	R4.10	R4.11	R4.12	合計
41	40	41	37	32	50	26	55	46	31	38	52	489

(3) 閉鎖登記簿・地図等の交付/閲覧の件数(令和5年2月の1日当たりの平均的な件数)

(4) 乙号事件数の曜日別動向(令和4年度の平均的な割合)

	交付	閲覧
閉鎖登記簿(不動産)	14.5	0.2
閉鎖登記簿(商業・法人)	0.0	0.0
旧土地台帳	10.0	0.0
和紙公園(※)	5.4	0.0

月	火	水	木	金
	21%	24%	17%	19%

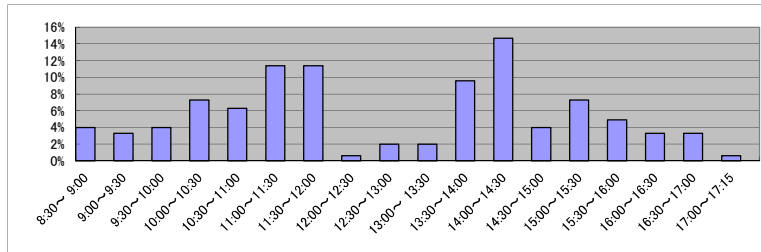
(5) 登記情報及び地図情報の電子データによる提供数

	令和2年		令和3年		令和4年	
	登記	地図	登記	地図	登記	地図
件数	1	395	6	239,882	5	126,015
筆個数	395		181,456		100,188	

(※) 閉鎖された地図に準ずる図面のうち和紙で調製された旧土地台帳附属地図等

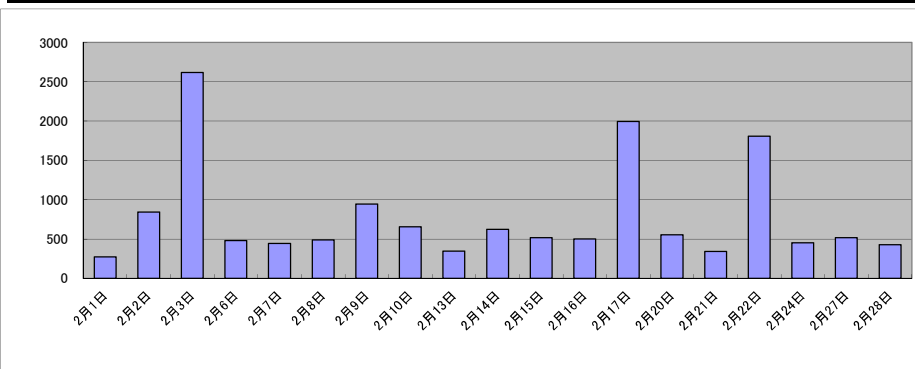
(6) 請求書枚数の時間別動向(令和4年度の平均的な割合)

8:30~9:00	9:00~9:30	9:30~10:00	10:00~10:30	10:30~11:00	11:00~11:30
	4%	3%	4%	7%	6%
11:30~12:00	12:00~12:30	12:30~13:00	13:00~13:30	13:30~14:00	14:00~14:30
11%	1%	2%	2%	10%	15%
14:30~15:00	15:00~15:30	15:30~16:00	16:00~16:30	16:30~17:00	17:00~17:15
4%	7%	5%	3%	3%	1%



(7) 乙号事件数の日別動向(令和5年2月)

2月1日	2月2日	2月3日	2月6日	2月7日	2月8日	2月9日	2月10日	2月13日	2月14日	2月15日	2月16日	2月17日	2月20日	2月21日	2月22日	2月24日	2月27日	2月28日
272	843	2619	478	442	487	945	654	345	620	515	499	1993	551	340	1806	453	516	427



局名	奈良地方法務局
庁名	桜井支局
登記所外証明書 発行請求機 設置場所	
備考	

包括的民間委託を実施した年度

1 従来の実施に要した経費(法務局証明サービスセンターに係る経費を含む)

(単位:千円)

	平成30年度	令和元年度	令和2年度上半期	令和2年度下半期	令和3年度	令和4年度
委託費	6,074	7,936	4,004	4,326	8,652	8,652
物件費	0	0	0	0	0	0
計(a)	6,074	7,936	4,004	4,326	8,652	8,652
参考値(b) 減価償却費	0	0	0	0	0	0
(a)+(b)	6,074	7,936	4,004	4,326	8,652	8,652

2 従来の実施に要した人員(法務局証明サービスセンターに係る人員を含む)

(単位:人)

	平成30年度	令和元年度	令和2年度上半期	令和2年度下半期	令和3年度	令和4年度
業務委託職員	3.8	3.8	3.8	4.1	4.0	3.9

3 従来の実施方法等(従来業務実施における取扱数量)

(1) 乙号事件数(法務局証明サービスセンターに係る乙号事件数を含む) 次業のとおり

(2) 郵送請求受取数

R4.1	R4.2	R4.3	R4.4	R4.5	R4.6	R4.7	R4.8	R4.9	R4.10	R4.11	R4.12	合計
29	23	20	24	19	29	22	26	25	24	29	24	294

(3) 閉鎖登記簿・地図等の交付/閲覧の件数(令和5年2月の1日当たりの平均的な件数)

(4) 乙号事件数の曜日別動向(令和4年度の平均的な割合)

	交付	閲覧
閉鎖登記簿(不動産)	13.2	0.2
閉鎖登記簿(商業・法人)	0.0	0.0
旧土地台帳	12.7	0.4
和紙公園(※)	1.4	0.0

月	火	水	木	金
15%	16%	12%	22%	35%

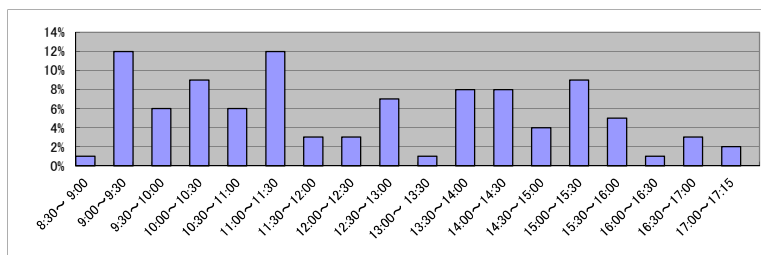
(5) 登記情報及び地図情報の電子データによる提供数

	令和2年		令和3年		令和4年	
	登記	地図	登記	地図	登記	地図
件数	13	22	18	63	5	23
筆個数	276,529		498,279		53,587	

(※) 閉鎖された地図に準ずる図面のうち和紙で調製された旧土地台帳附属地図等

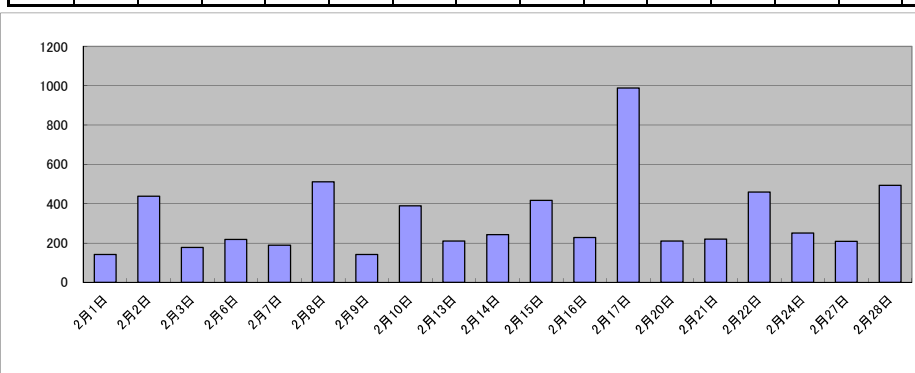
(6) 請求書枚数の時間別動向(令和4年度の平均的な割合)

8:30~9:00	9:00~9:30	9:30~10:00	10:00~10:30	10:30~11:00	11:00~11:30
	1%	12%	6%	9%	6%
11:30~12:00		12:00~12:30	12:30~13:00	13:00~13:30	13:30~14:00
	3%	3%	7%	1%	8%
14:30~15:00		15:00~15:30	15:30~16:00	16:00~16:30	16:30~17:00
	4%	9%	5%	1%	3%
					17:00~17:15
					2%



(7) 乙号事件数の日別動向(令和5年2月)

2月1日	2月2日	2月3日	2月6日	2月7日	2月8日	2月9日	2月10日	2月13日	2月14日	2月15日	2月16日	2月17日	2月20日	2月21日	2月22日	2月24日	2月27日	2月28日
142	438	176	217	188	511	141	389	210	243	417	227	988	209	220	459	250	208	493



庁名	奈良地方務局桜井支局
----	------------

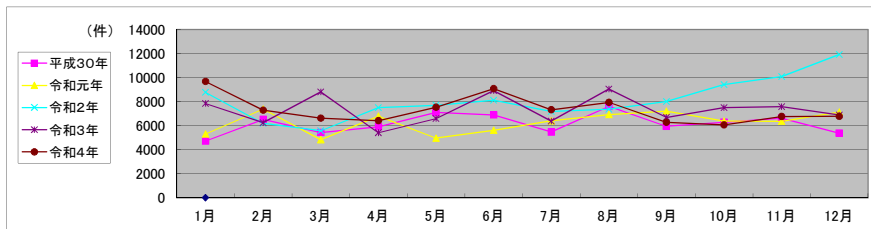
平成30年	H30.1	H30.2	H30.3	H30.4	H30.5	H30.6	H30.7	H30.8	H30.9	H30.10	H30.11	H30.12	合計
登記事項証明書	2,821	3,883	3,503	3,163	3,761	4,155	2,666	4,087	3,446	3,281	4,090	3,419	42,275
うちオンライン	397	374	713	406	498	440	456	565	390	559	570	443	5,811
要約書(閲覧)	545	1,269	559	1,467	1,964	1,250	1,383	1,744	1,183	1,695	1,198	683	14,940
印鑑証明	657	627	809	490	548	485	535	534	527	467	569	571	6,819
うちオンライン	0	3	0	0	0	0	1	0	0	0	0	0	4
地図等の写しの交付	377	593	448	568	666	687	666	819	628	657	602	537	7,248
うちオンライン	33	21	41	19	26	19	41	23	27	14	46	39	349
地図等の閲覧	318	142	97	217	156	316	216	416	165	194	164	159	2,560
その他	0	0	0	0	0	0	0	0	0	0	0	0	0
うちオンライン	0	0	0	0	0	0	0	0	0	0	0	0	0
合計	4,718	6,514	5,416	5,905	7,095	6,893	5,466	7,600	5,949	6,294	6,623	5,369	73,842

令和元年	H31.1	H31.2	H31.3	H31.4	R1.5	R1.6	R1.7	R1.8	R1.9	R1.10	R1.11	R1.12	合計
登記事項証明書	3,445	4,412	2,929	2,983	2,900	3,356	3,964	3,473	3,599	3,996	3,740	2,978	41,775
うちオンライン	324	503	455	366	538	413	440	476	466	415	508	478	5,382
要約書(閲覧)	730	1,600	515	2,756	831	899	849	1,862	2,210	895	1,261	3,127	17,535
印鑑証明	486	583	491	519	491	547	463	485	589	546	499	428	6,127
うちオンライン	0	0	0	0	0	0	0	0	0	2	0	0	2
地図等の写しの交付	520	652	716	380	575	632	887	803	561	672	677	481	7,556
うちオンライン	11	46	27	37	36	14	21	25	22	24	10	24	297
地図等の閲覧	117	133	183	148	163	184	247	291	257	266	171	117	2,277
その他	2	0	0	0	0	0	0	0	0	0	0	0	2
うちオンライン	0	0	0	0	0	0	0	0	0	0	0	0	0
合計	5,300	7,380	4,834	6,786	4,960	5,618	6,410	6,914	7,216	6,375	6,348	7,131	75,272

令和2年	R2.1	R2.2	R2.3	R2.4	R2.5	R2.6	R2.7	R2.8	R2.9	R2.10	R2.11	R2.12	合計
登記事項証明書	6,103	3,255	3,264	4,335	4,535	4,847	4,145	3,003	4,427	6,332	6,000	6,334	56,580
うちオンライン	631	402	407	938	455	362	435	283	440	458	431	449	5,691
要約書(閲覧)	385	1,709	966	1,482	1,572	990	1,311	2,812	1,851	1,263	2,535	3,840	20,716
印鑑証明	627	562	677	1,037	752	977	636	441	602	662	508	519	8,000
うちオンライン	1	0	0	0	0	3	0	0	0	1	0	1	6
地図等の写しの交付	1,553	522	518	458	639	988	737	580	866	880	870	992	9,603
うちオンライン	56	26	30	48	21	13	48	18	43	31	31	25	390
地図等の閲覧	108	144	148	197	198	315	346	543	254	282	175	247	2,957
その他	0	0	0	0	0	0	0	0	0	0	0	0	0
うちオンライン	0	0	0	0	0	0	0	0	0	0	0	0	0
合計	8,776	6,192	5,573	7,509	7,696	8,117	7,175	7,379	8,000	9,419	10,088	11,932	97,856

令和3年	R3.1	R3.2	R3.3	R3.4	R3.5	R3.6	R3.7	R3.8	R3.9	R3.10	R3.11	R3.12	合計
登記事項証明書	4,142	4,549	4,851	3,210	4,590	5,991	4,222	5,521	3,145	4,537	5,766	4,841	55,365
うちオンライン	383	297	383	489	290	793	413	530	398	479	597	486	5,538
要約書(閲覧)	1,900	436	2,266	887	809	1,468	922	2,102	1,997	1,575	296	752	15,410
印鑑証明	902	572	823	646	462	538	449	547	587	675	580	585	7,366
うちオンライン	0	0	1	0	0	1	0	0	0	1	2	1	6
地図等の写しの交付	695	581	738	500	579	646	550	678	679	569	584	570	7,369
うちオンライン	20	22	31	31	31	34	27	52	38	33	28	29	376
地図等の閲覧	204	118	131	168	147	263	231	194	271	144	351	147	2,369
その他	0	0	0	0	0	0	0	0	2	0	0	0	2
うちオンライン	0	0	0	0	0	0	0	0	0	0	0	0	0
合計	7,843	6,256	8,809	5,411	6,587	8,906	6,374	9,042	6,681	7,500	7,577	6,895	87,881

令和4年	R4.1	R4.2	R4.3	R4.4	R4.5	R4.6	R4.7	R4.8	R4.9	R4.10	R4.11	R4.12	合計
登記事項証明書	7,158	3,814	3,747	3,221	3,424	5,056	3,796	4,224	3,400	3,737	4,395	3,932	49,904
うちオンライン	430	478	587	543	355	485	410	451	291	342	425	492	5,289
要約書(閲覧)	1,071	1,964	1,209	2,134	2,399	2,357	2,128	2,088	1,602	1,132	867	1,634	20,585
印鑑証明	657	632	743	591	565	578	592	544	570	490	619	427	7,008
うちオンライン	0	2	1	0	1	1	1	1	1	0	3	0	11
地図等の写しの交付	622	478	749	298	601	785	651	879	582	507	709	661	7,522
うちオンライン	26	20	22	41	51	53	28	40	25	28	36	39	409
地図等の閲覧	167	399	174	171	540	309	158	210	124	196	171	127	2,746
その他	0	0	0	0	0	0	0	0	0	0	0	0	0
うちオンライン	0	0	0	0	0	0	0	0	0	0	0	0	0
合計	9,675	7,287	6,622	6,415	7,529	9,085	7,325	7,945	6,278	6,062	6,761	6,781	87,765



局名	奈良地方法務局
庁名	五條支局
登記所外証明書 発行請求機 設置場所	
備考	

包括的民間委託を実施した年度

1 従来の実施に要した経費(法務局証明サービスセンターに係る経費を含む)

(単位:千円)

	平成30年度	令和元年度	令和2年度上半期	令和2年度下半期	令和3年度	令和4年度
委託費	6,495	6,031	3,043	3,287	6,575	6,575
物件費	0	0	0	0	0	0
計(a)	6,495	6,031	3,043	3,287	6,575	6,575
参考値(b) 減価償却費	0	0	0	0	0	0
(a)+(b)	6,495	6,031	3,043	3,287	6,575	6,575

2 従来の実施に要した人員(法務局証明サービスセンターに係る人員を含む)

(単位:人)

	平成30年度	令和元年度	令和2年度上半期	令和2年度下半期	令和3年度	令和4年度
業務委託職員	2.4	2.4	3.8	2.6	2.4	2.5

3 従来の実施方法等(従来業務実施における取扱数量)

(1) 乙号事件数(法務局証明サービスセンターに係る乙号事件数を含む) 次業のとおり

(2) 郵送請求受取数

R4.1	R4.2	R4.3	R4.4	R4.5	R4.6	R4.7	R4.8	R4.9	R4.10	R4.11	R4.12	合計
33	17	17	21	17	20	23	26	17	19	22	16	248

(3) 閉鎖登記簿・地図等の交付/閲覧の件数(令和5年2月の1日当たりの平均的な件数)

(4) 乙号事件数の曜日別動向(令和4年度の平均的な割合)

	交付	閲覧
閉鎖登記簿(不動産)	4.1	0.0
閉鎖登記簿(商業・法人)	0.0	0.0
旧土地台帳	69.7	1.0
和紙公園(※)	0.2	0.2

月	火	水	木	金
28%	23%	14%	22%	13%

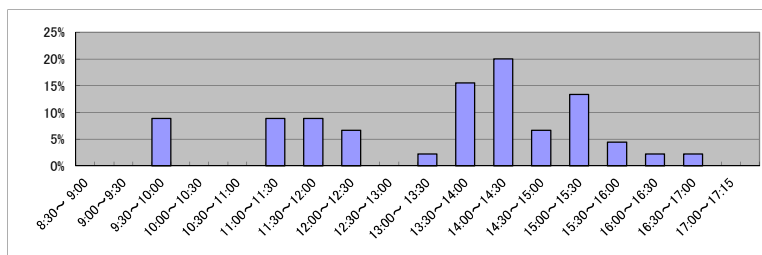
(5) 登記情報及び地図情報の電子データによる提供数

	令和2年		令和3年		令和4年	
	登記	地図	登記	地図	登記	地図
件数	20	11	26	3,566	21	2,444
筆個数	258,049		665,000		358,136	

(※) 閉鎖された地図に準ずる図面のうち和紙で調製された旧土地台帳附属地図等

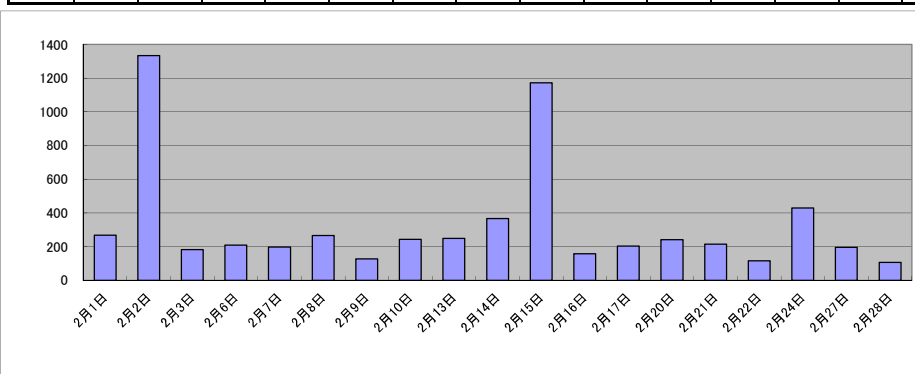
(6) 請求書枚数の時間別動向(令和4年度の平均的な割合)

8:30~9:00	9:00~9:30	9:30~10:00	10:00~10:30	10:30~11:00	11:00~11:30
0%	0%	9%	0%	0%	9%
11:30~12:00	12:00~12:30	12:30~13:00	13:00~13:30	13:30~14:00	14:00~14:30
9%	7%	0%	2%	16%	20%
14:30~15:00	15:00~15:30	15:30~16:00	16:00~16:30	16:30~17:00	17:00~17:15
7%	13%	4%	2%	2%	0%



(7) 乙号事件数の日別動向(令和5年2月)

2月1日	2月2日	2月3日	2月6日	2月7日	2月8日	2月9日	2月10日	2月13日	2月14日	2月15日	2月16日	2月17日	2月20日	2月21日	2月22日	2月24日	2月27日	2月28日
267	1333	181	207	196	266	127	243	248	365	1172	157	202	240	214	114	429	195	106



庁名	奈良地方務局五條支局											
----	------------	--	--	--	--	--	--	--	--	--	--	--

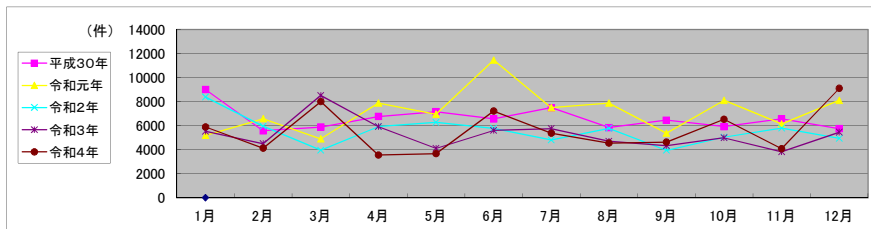
平成30年	H30.1	H30.2	H30.3	H30.4	H30.5	H30.6	H30.7	H30.8	H30.9	H30.10	H30.11	H30.12	合計
登記事項証明書	3,504	2,677	2,945	3,304	2,982	3,374	3,144	2,608	2,556	2,509	3,450	3,111	36,164
うちオンライン	91	136	137	219	177	214	219	153	118	284	254	232	2,234
要約書(閲覧)	4,390	1,773	2,009	2,494	3,341	2,275	3,299	2,419	3,058	2,421	2,281	1,833	31,593
印鑑証明	397	306	299	209	285	253	270	254	246	274	259	218	3,270
うちオンライン								4					4
地図等の写しの交付	585	522	474	588	349	397	564	409	341	462	426	403	5,520
うちオンライン	5	4	1	12	2	7	12	8	8	15	10	9	93
地図等の閲覧	138	300	157	169	203	260	220	146	252	255	140	177	2,417
その他			1										1
うちオンライン													0
合計	9,014	5,578	5,885	6,764	7,160	6,559	7,497	5,836	6,453	5,921	6,556	5,742	78,965

令和元年	H31.1	H31.2	H31.3	H31.4	R1.5	R1.6	R1.7	R1.8	R1.9	R1.10	R1.11	R1.12	合計
登記事項証明書	2,507	3,584	2,538	2,522	2,623	3,643	3,211	3,168	2,606	3,740	3,314	4,910	38,366
うちオンライン	174	294	145	196	188	283	178	171	263	243	196	265	2,596
要約書(閲覧)	1,854	2,100	1,468	4,386	3,382	6,568	3,299	3,581	1,864	3,084	1,904	1,616	35,106
印鑑証明	311	295	313	245	231	202	266	257	247	252	273	258	3,150
うちオンライン								2				1	3
地図等の写しの交付	401	382	337	417	576	500	358	497	298	592	428	988	5,774
うちオンライン	3	10	9	10	8	14	12	1	8	37	12	12	136
地図等の閲覧	122	208	241	309	146	538	358	368	348	440	233	329	3,640
その他								2			1		3
うちオンライン													0
合計	5,195	6,569	4,897	7,879	6,958	11,451	7,492	7,873	5,363	8,108	6,153	8,101	86,039

令和2年	R2.1	R2.2	R2.3	R2.4	R2.5	R2.6	R2.7	R2.8	R2.9	R2.10	R2.11	R2.12	合計
登記事項証明書	5,418	3,858	2,161	2,644	2,851	3,493	3,160	2,714	2,575	3,019	2,384	2,701	36,978
うちオンライン	142	192	210	222	192	206	214	218	125	234	133	270	2,358
要約書(閲覧)	2,029	1,230	854	2,020	2,562	1,244	702	1,997	627	1,157	2,711	1,440	18,573
印鑑証明	375	280	361	483	404	462	255	245	247	290	262	285	3,949
うちオンライン	0	1	0	0	0	3	1	0	0	0	0	0	5
地図等の写しの交付	374	336	397	568	355	412	566	471	402	465	277	304	4,927
うちオンライン	7	4	5	5	15	12	11	5	6	15	5	13	103
地図等の閲覧	191	252	195	202	111	166	123	347	92	110	162	201	2,152
その他	1	1	0	0	0	0	0	0	0	0	0	0	2
うちオンライン	0	0	0	0	0	0	0	0	0	0	0	0	0
合計	8,388	5,957	3,968	5,917	6,283	5,777	4,806	5,774	3,943	5,041	5,796	4,931	66,581

令和3年	R3.1	R3.2	R3.3	R3.4	R3.5	R3.6	R3.7	R3.8	R3.9	R3.10	R3.11	R3.12	合計
登記事項証明書	3,196	2,466	3,587	2,845	2,966	2,814	2,762	3,032	2,679	3,121	2,461	2,510	34,439
うちオンライン	177	174	296	270	256	252	181	213	234	177	214	274	2,718
要約書(閲覧)	1,369	900	3,994	2,171	429	1,897	2,128	771	773	1,134	738	2,282	18,586
印鑑証明	246	330	405	297	234	268	263	250	241	236	237	240	3,247
うちオンライン	0	1	0	0	0	1	1	0	2	0	0	0	5
地図等の写しの交付	595	459	429	496	368	409	411	446	462	412	328	381	5,196
うちオンライン	8	8	16	12	6	4	10	8	7	11	8	2	100
地図等の閲覧	123	349	107	106	108	208	192	203	171	81	67	46	1,761
その他	0	0	0	1	0	1	1	0	1	0	0	0	4
うちオンライン	0	0	0	0	0	0	0	0	0	0	0	0	0
合計	5,529	4,504	8,522	5,916	4,105	5,597	5,757	4,702	4,327	4,984	3,831	5,459	63,233

令和4年	R4.1	R4.2	R4.3	R4.4	R4.5	R4.6	R4.7	R4.8	R4.9	R4.10	R4.11	R4.12	合計
登記事項証明書	3,139	2,531	4,097	2,496	2,373	3,348	2,681	2,347	2,685	3,388	2,394	4,207	35,686
うちオンライン	155	129	352	244	126	196	242	231	191	319	311	283	2,779
要約書(閲覧)	1,732	956	2,867	426	507	2,974	1,910	1,484	1,085	2,191	907	4,236	21,275
印鑑証明	412	252	299	218	248	281	220	203	198	248	219	185	2,983
うちオンライン	0	6	1	1	3	1	0	1	0	3	5	0	21
地図等の写しの交付	498	339	582	331	371	448	481	359	549	595	483	367	5,403
うちオンライン	10	8	10	8	8	25	16	32	11	26	8	9	171
地図等の閲覧	113	47	155	79	164	160	72	158	105	111	76	108	1,348
その他	0	0	0	0	1	0	1	0	0	0	0	0	2
うちオンライン	0	0	0	0	0	0	0	0	0	0	0	0	0
合計	5,894	4,125	8,000	3,550	3,664	7,211	5,365	4,551	4,622	6,533	4,079	9,103	66,697



局名	奈良地方法務局
庁名	橿原出張所
登記所外証明書 発行請求機 設置場所	
備考	

包括的民間委託を実施した年度

1 従来の実施に要した経費(法務局証明サービスセンターに係る経費を含む)

(単位:千円)

	平成30年度	令和元年度	令和2年度上半期	令和2年度下半期	令和3年度	令和4年度
委託費	10,847	10,268	5,181	5,596	11,193	11,193
物件費	0	0	0	0	0	0
計(a)	10,847	10,268	5,181	5,596	11,193	11,193
参考値(b) 減価償却費	0	0	0	0	0	0
(a)+(b)	10,847	10,268	5,181	5,596	11,193	11,193

2 従来の実施に要した人員(法務局証明サービスセンターに係る人員を含む)

(単位:人)

	平成30年度	令和元年度	令和2年度上半期	令和2年度下半期	令和3年度	令和4年度
業務委託職員	4.4	4.2	4.6	4.4	4.5	4.4

3 従来の実施方法等(従来業務実施における取扱数量)

(1) 乙号事件数(法務局証明サービスセンターに係る乙号事件数を含む) 次業のとおり

(2) 郵送請求受取数

R4.1	R4.2	R4.3	R4.4	R4.5	R4.6	R4.7	R4.8	R4.9	R4.10	R4.11	R4.12	合計
35	29	29	20	22	36	15	18	34	20	17	22	297

(3) 閉鎖登記簿・地図等の交付/閲覧の件数(令和5年2月の1日当たりの平均的な件数)

(4) 乙号事件数の曜日別動向(令和4年度の平均的な割合)

	交付	閲覧
閉鎖登記簿(不動産)	10.8	0.2
閉鎖登記簿(商業・法人)	0.0	0.0
旧土地台帳	2.1	0.2
和紙公図(※)	0.7	0.1

月	火	水	木	金	
	23%	18%	24%	20%	15%

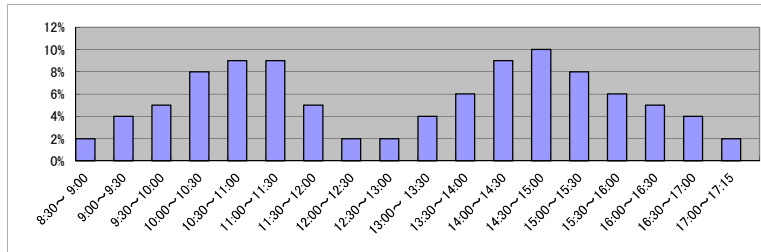
(5) 登記情報及び地図情報の電子データによる提供数

	令和2年		令和3年		令和4年	
	登記	地図	登記	地図	登記	地図
件数	6	12	6	10	9	11
筆個数	220,000		180,000		230,000	

(※) 閉鎖された地図に準ずる図面のうち和紙で調製された旧土地台帳附属地図等

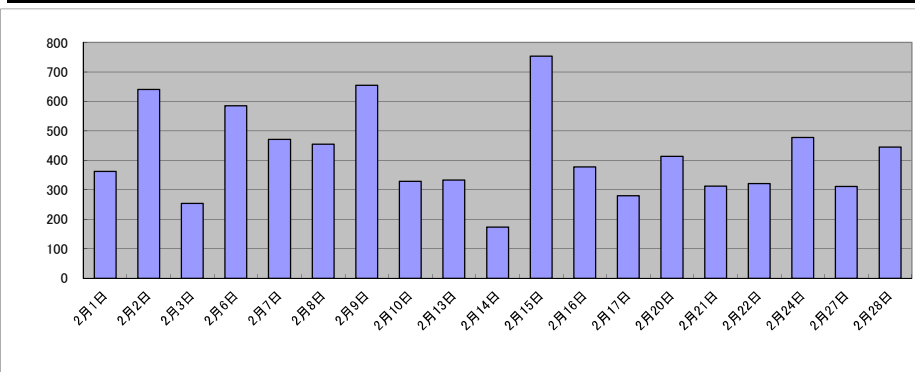
(6) 請求書枚数の時間別動向(令和4年度の平均的な割合)

8:30~9:00	9:00~9:30	9:30~10:00	10:00~10:30	10:30~11:00	11:00~11:30
2%	4%	5%	8%	9%	9%
11:30~12:00	12:00~12:30	12:30~13:00	13:00~13:30	13:30~14:00	14:00~14:30
5%	2%	2%	4%	6%	9%
14:30~15:00	15:00~15:30	15:30~16:00	16:00~16:30	16:30~17:00	17:00~17:15
10%	8%	6%	5%	4%	2%



(7) 乙号事件数の日別動向(令和5年2月)

2月1日	2月2日	2月3日	2月6日	2月7日	2月8日	2月9日	2月10日	2月13日	2月14日	2月15日	2月16日	2月17日	2月20日	2月21日	2月22日	2月24日	2月27日	2月28日
362	640	254	585	471	455	655	329	333	174	753	377	280	413	312	321	477	311	445



庁名	奈良地方務局権原出張所											
----	-------------	--	--	--	--	--	--	--	--	--	--	--

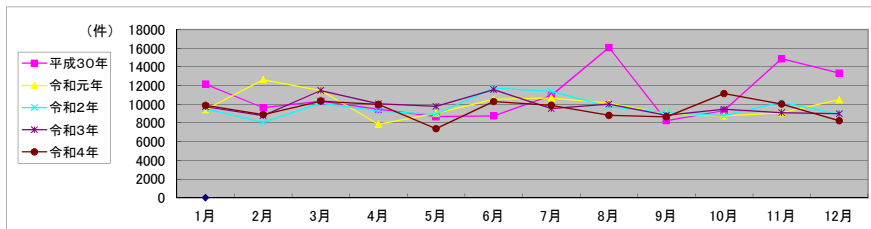
平成30年	H30.1	H30.2	H30.3	H30.4	H30.5	H30.6	H30.7	H30.8	H30.9	H30.10	H30.11	H30.12	合計
登記事項証明書	8,187	6,543	6,695	6,473	5,761	5,962	6,858	8,456	5,466	6,320	9,032	10,784	86,537
うちオンライン	1,192	1,366	1,314	1,441	1,473	1,300	1,266	1,322	1,299	1,459	1,241	1,457	16,130
要約書(閲覧)	1,103	570	863	778	689	725	1,560	4,286	877	743	3,649	550	16,393
印鑑証明	917	890	971	795	788	801	781	824	762	820	879	766	9,994
うちオンライン	0	20	22	0	10	17	16	15	15	0	18	16	149
地図等の写しの交付	1,907	1,615	1,761	1,423	1,417	1,244	1,714	1,986	1,096	1,411	1,255	1,211	18,040
うちオンライン	59	109	100	80	106	97	122	88	108	105	112	78	1,164
地図等の閲覧	39	18	33	17	28	37	43	532	56	26	57	16	902
その他	0	0	0	0	0	0	0	0	0	0	0	0	0
うちオンライン	0	0	0	0	0	0	0	0	0	0	0	0	0
合計	12,153	9,636	10,323	9,486	8,683	8,769	10,956	16,084	8,257	9,320	14,872	13,327	131,866

令和元年	H31.1	H31.2	H31.3	H31.4	R1.5	R1.6	R1.7	R1.8	R1.9	R1.10	R1.11	R1.12	合計
登記事項証明書	6,479	6,403	8,200	5,418	6,173	6,613	7,345	6,398	6,126	6,122	6,227	7,613	79,117
うちオンライン	1,333	1,184	1,377	1,434	1,271	1,427	1,445	1,640	1,223	1,708	1,437	1,230	16,709
要約書(閲覧)	706	3,290	753	445	801	1,754	945	1,366	655	472	510	551	12,248
印鑑証明	891	742	993	784	825	870	871	769	948	794	837	853	10,177
うちオンライン	10	0	15	30	5	15	3	5	20	0	20	15	138
地図等の写しの交付	1,264	1,317	1,450	1,218	1,202	1,259	1,447	1,566	1,233	1,358	1,504	1,424	16,242
うちオンライン	93	90	110	82	107	124	116	96	79	100	90	131	1,218
地図等の閲覧	75	872	82	8	31	37	80	19	8	18	14	43	1,287
その他	0	0	0	0	0	0	1	0	0	0	0	0	1
うちオンライン	0	0	0	0	0	0	0	0	0	0	0	0	0
合計	9,415	12,624	11,478	7,873	9,032	10,533	10,689	10,118	8,970	8,764	9,092	10,484	119,072

令和2年	R2.1	R2.2	R2.3	R2.4	R2.5	R2.6	R2.7	R2.8	R2.9	R2.10	R2.11	R2.12	合計
登記事項証明書	6,247	5,651	6,811	6,042	6,168	7,905	6,490	6,942	5,687	5,575	6,932	6,295	76,745
うちオンライン	1,159	1,465	1,464	1,266	1,321	1,589	1,467	1,500	1,264	1,291	1,178	1,429	16,393
要約書(閲覧)	1,003	449	652	570	571	535	2,815	490	1,081	1,020	1,051	622	10,859
印鑑証明	1,046	889	1,194	1,598	1,281	1,264	820	713	894	825	826	747	12,097
うちオンライン	19	17	21	20	23	21	31	20	22	20	20	1	235
地図等の写しの交付	1,201	1,065	1,361	1,053	896	1,965	1,169	1,542	1,282	1,321	1,361	1,262	15,478
うちオンライン	80	97	109	84	77	133	81	90	107	93	81	123	1,155
地図等の閲覧	21	17	103	8	27	57	91	66	140	33	55	17	635
その他	0	0	3	0	0	0	1	0	2	0	0	0	6
うちオンライン	0	0	0	0	0	0	0	0	0	0	0	0	0
合計	9,518	8,071	10,124	9,271	8,943	11,726	11,386	9,753	9,086	8,774	10,225	8,943	115,820

令和3年	R3.1	R3.2	R3.3	R3.4	R3.5	R3.6	R3.7	R3.8	R3.9	R3.10	R3.11	R3.12	合計
登記事項証明書	6,728	6,029	8,039	6,586	6,699	7,461	6,202	5,846	5,799	6,437	6,466	6,581	78,873
うちオンライン	1,159	1,240	1,409	1,360	1,146	1,391	1,362	1,189	1,142	1,490	1,278	1,376	15,542
要約書(閲覧)	921	633	974	1,322	898	1,019	1,162	1,878	802	1,009	662	500	11,780
印鑑証明	777	770	949	769	653	797	692	621	729	618	756	671	8,802
うちオンライン	0	0	1	0	0	1	0	20	3	26	22	1	74
地図等の写しの交付	1,094	1,326	1,411	1,209	1,487	2,221	1,441	1,654	1,435	1,378	1,182	1,207	17,045
うちオンライン	75	76	118	96	74	93	69	84	126	109	95	78	1,093
地図等の閲覧	211	22	101	156	46	77	43	17	40	32	44	33	822
その他	0	1	1	0	0	0	0	0	1	0	0	0	3
うちオンライン	0	0	1	0	0	0	0	0	0	0	0	0	1
合計	9,731	8,781	11,475	10,042	9,783	11,575	9,540	10,016	8,806	9,474	9,110	8,992	117,325

令和4年	R4.1	R4.2	R4.3	R4.4	R4.5	R4.6	R4.7	R4.8	R4.9	R4.10	R4.11	R4.12	合計
登記事項証明書	6,552	6,641	7,324	7,753	4,644	7,494	6,621	5,990	6,067	5,449	6,714	6,177	77,426
うちオンライン	1,295	1,044	1,363	1,380	1,186	1,514	1,169	1,408	1,267	1,386	1,226	1,524	15,762
要約書(閲覧)	1,286	436	1,115	583	1,035	773	1,463	688	664	3,596	1,391	363	13,393
印鑑証明	937	664	863	693	631	677	726	640	803	769	690	652	8,745
うちオンライン	20	6	1	0	2	0	3	23	20	6	40	8	129
地図等の写しの交付	1,067	1,132	1,027	941	1,042	1,337	1,084	1,461	1,114	1,310	1,214	1,007	13,736
うちオンライン	85	74	109	99	75	130	81	77	125	99	96	100	1,150
地図等の閲覧	43	21	15	8	23	14	10	39	9	22	11	29	244
その他	0	0	0	1	0	0	0	1	0	0	0	0	2
うちオンライン	0	0	0	0	0	0	0	0	0	0	0	0	0
合計	9,885	8,894	10,344	9,979	7,375	10,295	9,904	8,819	8,657	11,146	10,020	8,228	113,546



局名	大津地方方法務局	登記所外証明書 発行請求機設置庁	本局	

包括的民間委託を実施した年度

1 従来の実施に要した経費

民間委託実施庁:

(単位:千円)

	平成30年度	令和元年度	令和2年度上半期	令和2年度下半期	令和3年度	令和4年度
委託費	73,458	74,191	37,436	44,825	89,649	89,649

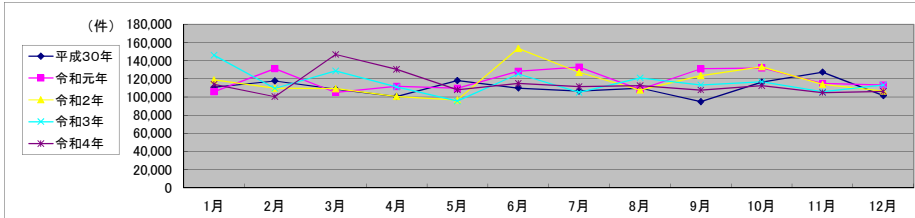
2 従来の実施に要した人員

民間委託実施庁:

(単位:人)

	平成30年度	令和元年度	令和2年度上半期	令和2年度下半期	令和3年度	令和4年度
業務委託職員	34.8	32.8	35.1	31.4	29.8	30.4

局名	大津地方事務局												
平成30年	H30.1	H30.2	H30.3	H30.4	H30.5	H30.6	H30.7	H30.8	H30.9	H30.10	H30.11	H30.12	合計
登記事項証明書	50,206	50,406	51,427	45,227	54,753	48,421	49,265	49,737	42,072	52,913	52,925	49,226	596,578
うちオンライン	13,045	11,882	14,748	14,132	15,230	12,821	14,848	13,847	12,780	16,953	15,398	16,166	171,850
要約書(閲覧)	38,106	43,792	34,612	33,601	42,331	38,176	37,069	37,404	33,089	39,328	46,810	31,920	456,238
印鑑証明	8,238	7,918	10,149	7,435	7,854	8,104	8,123	7,805	7,727	9,153	8,649	8,255	99,410
うちオンライン	158	203	219	131	191	217	33	259	149	260	23	192	2,035
地図等の写しの交付	5,379	5,768	6,052	6,527	6,143	5,861	5,416	6,799	4,948	6,237	5,702	5,353	70,185
うちオンライン	312	305	311	362	352	270	282	275	301	403	324	319	3,816
地図等の閲覧	8,736	9,646	6,299	7,652	6,930	9,192	6,627	7,977	6,872	8,668	13,268	6,828	98,695
その他	6	4	5	5	2	4	3	3	2	2	2	2	40
うちオンライン	0	0	0	2	0	0	0	0	0	0	0	0	2
合計	110,671	117,534	108,544	100,447	118,013	109,758	106,503	109,725	94,710	116,301	127,356	101,584	1,321,146
令和元年	H31.1	H31.2	H31.3	H31.4	R1.5	R1.6	R1.7	R1.8	R1.9	R1.10	R1.11	R1.12	合計
登記事項証明書	49,247	54,139	47,844	50,616	49,171	49,541	58,763	50,523	50,958	56,618	54,132	56,363	627,915
うちオンライン	4,328	13,611	14,923	18,665	15,971	17,535	21,825	18,020	16,897	20,173	21,035	22,868	205,851
要約書(閲覧)	36,249	50,945	35,620	40,256	39,964	57,452	52,012	37,372	56,582	52,146	37,455	36,945	532,998
印鑑証明	8,446	8,248	9,930	7,653	7,967	8,258	8,696	7,108	8,612	8,709	8,337	7,784	99,748
うちオンライン	80	166	237	159	89	149	250	84	257	114	146	141	1,872
地図等の写しの交付	4,848	4,960	5,984	5,986	4,960	5,209	5,013	5,957	6,267	5,323	6,459	4,917	65,883
うちオンライン	252	317	381	384	276	295	330	329	338	312	267	268	3,749
地図等の閲覧	7,067	12,825	5,544	7,156	7,563	7,918	8,315	7,261	8,531	9,254	8,529	7,060	97,023
その他	0	5	0	1	2	1	2	0	2	3	3	2	21
うちオンライン	0	0	0	0	0	0	0	0	0	0	0	0	0
合計	105,857	131,122	104,922	111,668	109,627	128,379	132,801	108,221	130,952	132,053	114,915	113,071	1,423,588
令和2年	R2.1	R2.2	R2.3	R2.4	R2.5	R2.6	R2.7	R2.8	R2.9	R2.10	R2.11	R2.12	合計
登記事項証明書	54,381	49,254	55,366	47,867	41,014	63,990	54,207	49,259	51,416	66,194	52,326	51,778	637,052
うちオンライン	19,364	16,853	18,764	12,364	11,168	18,239	17,203	18,601	16,902	28,675	20,283	20,661	219,077
要約書(閲覧)	44,729	41,606	31,256	30,456	31,980	59,029	47,753	36,061	48,747	42,157	39,870	33,658	487,302
印鑑証明	8,570	8,185	11,276	11,326	12,489	12,326	11,095	8,683	9,247	9,556	8,690	8,404	119,847
うちオンライン	204	242	141	118	125	196	82	104	221	241	163	250	2,087
地図等の写しの交付	4,488	4,291	6,010	4,869	4,687	8,305	5,106	5,479	5,701	4,982	4,913	4,941	63,772
うちオンライン	285	231	317	262	246	311	326	259	236	335	418	225	3,451
地図等の閲覧	6,644	6,332	5,258	5,839	6,472	9,798	8,810	8,083	8,321	10,253	7,889	7,735	91,434
その他	5	4	8	0	0	2	6	5	2	1	14	2	49
うちオンライン	0	0	2	0	0	1	0	0	0	0	0	0	3
合計	118,817	109,672	109,174	100,357	96,642	153,450	126,977	107,570	123,434	133,143	113,702	106,518	1,399,456
令和3年	R3.1	R3.2	R3.3	R3.4	R3.5	R3.6	R3.7	R3.8	R3.9	R3.10	R3.11	R3.12	合計
登記事項証明書	50,446	47,382	59,872	54,296	47,353	58,337	49,985	54,921	52,844	62,803	54,519	53,908	646,666
うちオンライン	19,065	15,704	21,466	17,678	15,901	20,412	20,003	22,554	21,940	23,862	21,232	23,153	242,970
要約書(閲覧)	76,916	40,416	44,598	37,450	29,298	44,388	35,332	44,485	40,171	34,741	31,678	38,955	498,428
印鑑証明	8,430	9,515	12,104	7,217	6,928	7,876	7,732	7,147	7,410	7,227	7,764	6,851	96,201
うちオンライン	177	214	334	80	157	302	178	168	203	147	166	272	2,398
地図等の写しの交付	4,142	4,373	5,271	5,660	4,991	7,950	4,023	6,277	4,862	5,231	4,958	4,607	62,345
うちオンライン	285	429	355	319	286	402	274	279	264	320	396	328	3,937
地図等の閲覧	5,955	7,797	6,879	6,435	6,972	6,899	7,852	8,228	7,925	6,748	6,927	8,843	87,460
その他	5	5	9	3	1	0	0	0	0	1	0	4	28
うちオンライン	0	0	0	0	0	0	0	0	0	0	0	0	0
合計	145,894	109,488	128,733	111,061	95,543	125,450	104,924	121,058	113,212	116,751	105,846	113,168	1,391,128
令和4年	R4.1	R4.2	R4.3	R4.4	R4.5	R4.6	R4.7	R4.8	R4.9	R4.10	R4.11	R4.12	合計
登記事項証明書	57,194	48,888	59,829	54,782	53,192	58,548	53,409	57,127	53,175	52,595	54,413	57,715	660,867
うちオンライン	24,181	18,679	24,800	21,466	20,286	23,049	23,989	21,894	24,250	23,381	24,270	28,106	278,351
要約書(閲覧)	36,999	34,323	65,519	55,640	35,914	35,223	38,850	36,210	34,874	41,461	31,770	31,159	477,942
印鑑証明	8,432	7,104	9,718	7,009	7,130	7,988	7,430	6,800	7,848	7,536	7,472	7,323	91,790
うちオンライン	323	166	308	128	231	333	161	248	129	197	179	202	2,605
地図等の写しの交付	3,777	4,163	5,562	7,016	5,464	4,934	4,012	5,847	4,475	4,230	4,494	4,037	58,011
うちオンライン	258	248	299	586	447	463	412	408	643	390	424	372	4,950
地図等の閲覧	7,591	5,834	6,197	5,935	6,160	8,233	7,760	6,538	7,316	6,606	6,718	5,784	80,672
その他	2	1	0	2	0	0	1	0	0	0	5	0	11
うちオンライン	0	0	0	0	0	0	0	0	0	0	0	0	0
合計	113,995	100,313	146,825	130,384	107,860	114,926	111,462	112,522	107,688	112,428	104,872	106,018	1,369,293



局名	大津地方法務局	
庁名	本局	
登記所外証明書 発行請求機 設置場所	草津市役所(別棟)	
	守山市役所	
備考		

包括的民間委託を実施した年度

1 従来の実施に要した経費(法務局証明サービスセンターに係る経費を含む)

(単位:千円)

	平成30年度	令和元年度	令和2年度上半期	令和2年度下半期	令和3年度	令和4年度
委託費	32,316	33,671	16,990	20,343	40,687	40,687
物件費	0	0	0	0	0	0
計(a)	32,316	33,671	16,990	20,343	40,687	40,687
参考値(b) 減価償却費	0	0	0	0	0	0
(a)+(b)	32,316	33,671	16,990	20,343	40,687	40,687

2 従来の実施に要した人員(法務局証明サービスセンターに係る人員を含む)

(単位:人)

	平成30年度	令和元年度	令和2年度上半期	令和2年度下半期	令和3年度	令和4年度
業務委託職員	16.7	15.0	16.9	15.1	13.6	13.6

3 従来の実施方法等(従来業務実施における取扱数量)

(1) 乙号事件数(法務局証明サービスセンターに係る乙号事件数を含む) 次業のとおり

(2) 郵送請求受取数

R4.1	R4.2	R4.3	R4.4	R4.5	R4.6	R4.7	R4.8	R4.9	R4.10	R4.11	R4.12	合計
148	150	129	125	121	132	120	154	159	157	146	150	1,691

(3) 閉鎖登記簿・地図等の交付/閲覧の件数(令和5年2月の1日当たりの平均的な件数)

(4) 乙号事件数の曜日別動向(令和4年度の平均的な割合)

	交付	閲覧
閉鎖登記簿(不動産)	30	1
閉鎖登記簿(商業・法人)	2	1
旧土地台帳	23	5
和紙公園(※)	20	10

月	火	水	木	金
20%	19%	16%	26%	19%

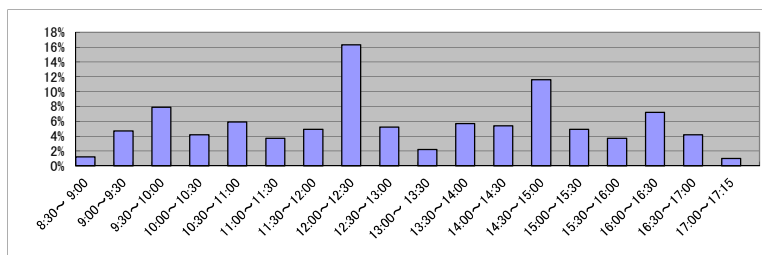
(5) 登記情報及び地図情報の電子データによる提供数

	令和2年		令和3年		令和4年	
	登記	地図	登記	地図	登記	地図
件数	15	25,424	11	302	10	47,568
筆個数	639,573		308,274		353,557	

(※) 閉鎖された地図に準ずる図面のうち和紙で調製された旧土地台帳附属地図等

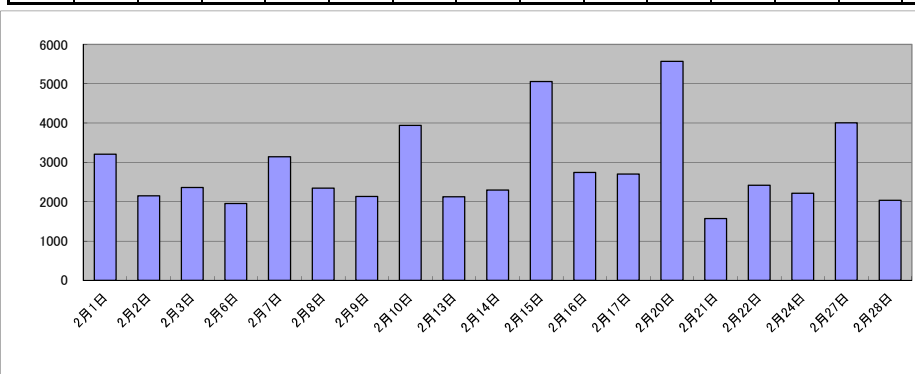
(6) 請求書枚数の時間別動向(令和4年度の平均的な割合)

8:30~9:00	9:00~9:30	9:30~10:00	10:00~10:30	10:30~11:00	11:00~11:30
	1%	5%	8%	4%	4%
11:30~12:00	5%	16%	5%	2%	5%
14:30~15:00	12%	5%	4%	7%	4%
					1%



(7) 乙号事件数の日別動向(令和5年2月)

2月1日	2月2日	2月3日	2月6日	2月7日	2月8日	2月9日	2月10日	2月13日	2月14日	2月15日	2月16日	2月17日	2月20日	2月21日	2月22日	2月24日	2月27日	2月28日
3209	2147	2359	1950	3144	2343	2127	3939	2126	2292	5059	2739	2698	5566	1566	2418	2216	4001	2030



庁名	大津地方務局本局											
----	----------	--	--	--	--	--	--	--	--	--	--	--

平成30年	H30.1	H30.2	H30.3	H30.4	H30.5	H30.6	H30.7	H30.8	H30.9	H30.10	H30.11	H30.12	合計
登記事項証明書	26,333	25,670	27,464	26,856	29,442	25,789	29,483	29,693	23,332	28,665	28,424	29,069	330,220
うちオンライン	8,922	8,131	9,914	9,456	10,727	8,481	10,325	9,332	9,186	11,734	10,980	11,388	118,576
要約書(閲覧)	8,385	10,320	11,264	11,650	8,380	9,282	9,796	11,833	8,783	9,005	14,490	8,971	122,159
印鑑証明	4,278	4,092	5,180	3,984	4,109	4,252	4,212	4,106	3,930	4,747	4,477	4,258	51,625
うちオンライン	154	200	217	126	184	207	28	256	146	255	14	186	1,973
地図等の写しの交付	3,324	3,520	3,638	4,117	3,594	3,557	3,350	4,362	3,066	3,731	3,095	3,384	42,738
うちオンライン	168	179	162	136	231	152	165	128	181	231	145	179	2,057
地図等の閲覧	2,349	3,029	1,962	3,896	2,182	2,279	1,950	2,820	2,353	2,765	2,220	2,222	30,027
その他	1	4	1	5	1	2	1	0	1	1	2	2	21
うちオンライン	0	0	0	2	0	0	0	0	0	0	0	0	2
合計	44,670	46,635	49,509	50,508	47,708	45,161	48,792	52,814	41,465	48,914	52,708	47,906	576,790

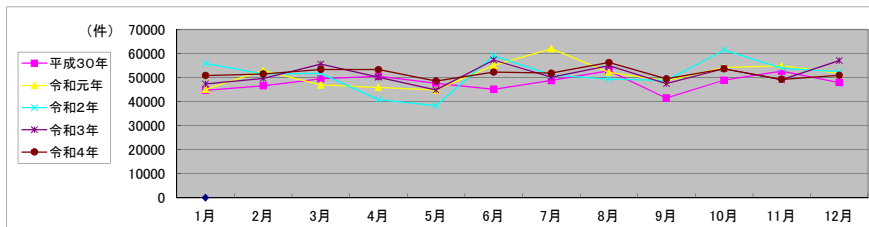
令和元年	H31.1	H31.2	H31.3	H31.4	R1.5	R1.6	R1.7	R1.8	R1.9	R1.10	R1.11	R1.12	合計
登記事項証明書	28,217	28,145	27,268	30,584	26,469	29,504	36,842	30,600	26,995	30,738	33,416	33,495	362,273
うちオンライン		9,288	10,510	13,964	11,633	13,338	16,354	13,464	12,808	14,972	16,807	17,390	150,528
要約書(閲覧)	7,566	15,320	9,238	5,221	9,208	15,395	14,796	11,785	9,894	12,843	9,647	8,941	129,854
印鑑証明	4,494	4,371	5,105	4,078	4,012	4,603	4,605	3,600	4,632	4,498	4,313	3,921	52,232
うちオンライン	74	153	233	155	88	145	249	81	252	105	143	132	1,810
地図等の写しの交付	2,881	2,879	3,920	3,676	2,825	3,249	3,136	3,632	4,395	3,162	4,694	2,767	41,216
うちオンライン	163	173	210	254	164	173	204	128	234	168	159	145	2,175
地図等の閲覧	1,952	2,224	1,413	2,425	2,313	2,346	2,633	2,533	2,745	2,911	2,874	2,598	28,967
その他	0	5	0	0	2	0	0	0	2	1	1	1	12
うちオンライン	0	0	0	0	0	0	0	0	0	0	0	0	0
合計	45,110	52,944	46,944	45,984	44,829	55,097	62,012	52,150	48,663	54,153	54,945	51,723	614,554

令和2年	R2.1	R2.2	R2.3	R2.4	R2.5	R2.6	R2.7	R2.8	R2.9	R2.10	R2.11	R2.12	合計
登記事項証明書	32,181	28,325	32,304	24,895	20,801	33,933	30,503	27,850	30,268	41,804	31,164	30,561	364,589
うちオンライン	14,954	12,700	13,968	7,492	6,887	13,739	12,270	14,599	12,743	23,770	16,240	16,071	165,433
要約書(閲覧)	14,548	14,556	8,666	5,277	7,134	10,439	8,752	11,450	7,761	9,019	12,553	12,220	122,375
印鑑証明	4,537	4,267	5,638	5,831	6,327	6,109	5,707	4,296	4,959	5,089	4,598	4,408	61,766
うちオンライン	193	228	137	109	119	192	77	95	213	235	157	244	1,999
地図等の写しの交付	2,750	2,642	3,722	2,843	2,624	5,611	3,184	3,404	3,661	2,730	3,175	2,916	39,262
うちオンライン	164	122	192	140	109	136	170	134	104	173	319	141	1,904
地図等の閲覧	1,853	1,651	1,432	2,029	1,451	3,031	2,924	2,404	2,197	2,811	2,400	2,295	26,478
その他	3	0	5	0	0	0	1	4	2	1	14	0	30
うちオンライン	0	0	2	0	0	0	0	0	0	0	0	0	2
合計	55,872	51,441	51,767	40,875	38,337	59,123	51,071	49,408	48,848	61,454	53,904	52,400	614,500

令和3年	R3.1	R3.2	R3.3	R3.4	R3.5	R3.6	R3.7	R3.8	R3.9	R3.10	R3.11	R3.12	合計
登記事項証明書	28,091	26,304	34,210	32,369	26,397	34,339	30,101	32,464	31,118	34,716	29,646	32,535	372,290
うちオンライン	14,762	11,383	15,119	12,944	11,886	15,334	15,447	17,876	17,285	18,711	16,520	18,292	185,559
要約書(閲覧)	10,454	13,190	9,740	8,264	9,190	11,408	11,281	13,449	7,585	10,051	9,769	15,207	129,588
印鑑証明	4,384	5,048	6,365	3,823	3,912	4,251	4,273	3,829	3,899	3,794	4,190	3,689	51,457
うちオンライン	169	207	322	67	145	298	172	155	190	135	148	257	2,265
地図等の写しの交付	2,501	2,508	3,306	3,454	3,262	5,616	2,376	3,415	2,838	3,112	3,063	2,964	38,415
うちオンライン	189	162	184	169	147	222	137	131	98	174	205	161	1,979
地図等の閲覧	1,921	2,612	2,005	2,301	2,054	1,694	2,133	1,847	2,088	2,008	2,459	2,667	25,789
その他	4	1	2	1	0	0	0	0	0	1	0	4	13
うちオンライン	0	0	0	0	0	0	0	0	0	0	0	0	0
合計	47,355	49,663	55,628	50,212	44,815	57,308	50,164	55,004	47,528	53,682	49,127	57,066	617,552

令和4年	R4.1	R4.2	R4.3	R4.4	R4.5	R4.6	R4.7	R4.8	R4.9	R4.10	R4.11	R4.12	合計
登記事項証明書	33,088	29,430	36,242	33,369	30,837	34,446	32,292	36,011	32,265	32,657	32,885	35,698	399,220
うちオンライン	19,494	14,902	19,467	16,664	16,015	18,318	19,183	17,404	19,334	18,917	19,376	23,112	222,186
要約書(閲覧)	8,797	14,155	6,748	8,707	8,077	8,407	10,894	11,063	9,043	12,488	8,025	7,095	113,499
印鑑証明	4,685	3,980	5,483	3,834	3,986	4,372	4,170	3,713	4,177	4,252	3,906	3,893	50,451
うちオンライン	305	148	286	120	222	314	138	235	110	193	154	178	2,403
地図等の写しの交付	2,202	2,489	3,725	5,177	3,685	3,030	2,498	3,653	2,570	2,453	2,557	2,484	36,523
うちオンライン	120	110	149	379	296	308	277	189	170	241	255	243	2,737
地図等の閲覧	2,109	1,454	1,201	2,222	1,993	2,041	1,967	1,823	1,424	1,825	1,904	1,787	21,750
その他	2	1	0	0	0	0	1	0	0	0	5	0	9
うちオンライン	0	0	0	0	0	0	0	0	0	0	0	0	0
合計	50,883	51,509	53,399	53,309	48,578	52,296	51,822	56,263	49,479	53,675	49,282	50,957	621,452

xxx



局名	大津地方法務局
庁名	甲賀支局
登記所外証明書 発行請求機 設置場所	
備考	

包括的民間委託を実施した年度

1 従来の実施に要した経費

(単位:千円)

	平成30年度	令和元年度	令和2年度上半期	令和2年度下半期	令和3年度	令和4年度
委託費	8,550	8,915	4,498	5,386	10,772	10,772
物件費	0	0	0	0	0	0
計(a)	8,550	8,915	4,498	5,386	10,772	10,772
参考値(b) 減価償却費	0	0	0	0	0	0
(a)+(b)	8,550	8,915	4,498	5,386	10,772	10,772

2 従来の実施に要した人員

(単位:人)

	平成30年度	令和元年度	令和2年度上半期	令和2年度下半期	令和3年度	令和4年度
業務委託職員	3.7	3.3	3.3	3.2	3.2	3.1

3 従来の実施方法等(従来業務実施における取扱数量)

(1) 乙号事件数 次業のとおり

(2) 郵送請求受取数

R4.1	R4.2	R4.3	R4.4	R4.5	R4.6	R4.7	R4.8	R4.9	R4.10	R4.11	R4.12	合計
12	11	10	7	11	11	6	11	9	10	13	9	120

(3) 閉鎖登記簿・地図等の交付/閲覧の件数(令和5年2月の1日当たりの平均的な件数)

(4) 乙号事件数の曜日別動向(令和4年度の平均的な割合)

	交付	閲覧
閉鎖登記簿(不動産)	10	0
閉鎖登記簿(商業・法人)		
旧土地台帳	1	0
和紙公園(※)	3	0

月	火	水	木	金	
	19%	17%	24%	24%	16%

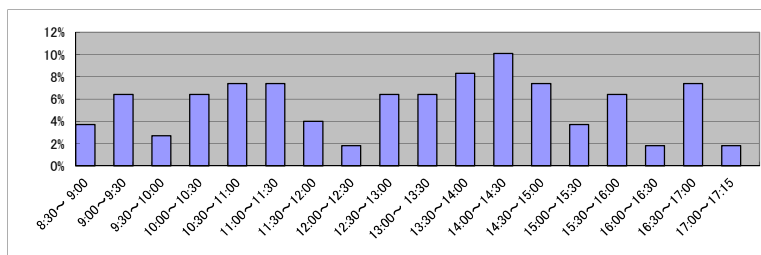
(5) 登記情報及び地図情報の電子データによる提供数

	令和2年		令和3年		令和4年	
	登記	地図	登記	地図	登記	地図
件数	3	3	7	161	7	29
筆個数	7,628		352,657		39,282	

(※) 閉鎖された地図に準ずる図面のうち和紙で調製された旧土地台帳附属地図等

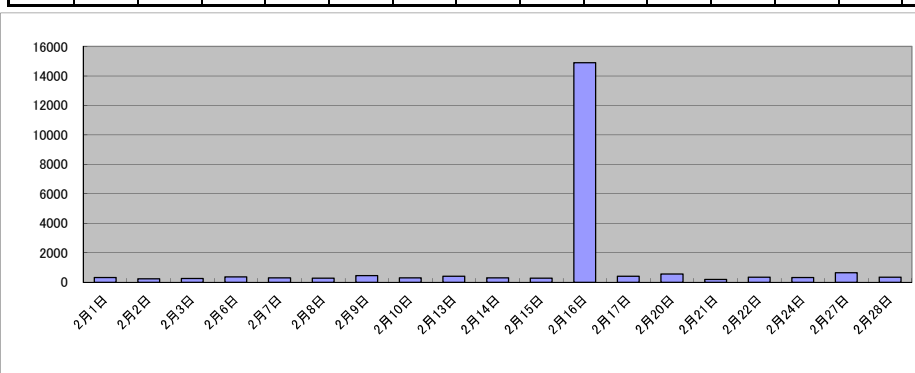
(6) 請求書枚数の時間別動向(令和4年度の平均的な割合)

8:30~9:00	9:00~9:30	9:30~10:00	10:00~10:30	10:30~11:00	11:00~11:30
4%	6%	3%	6%	7%	7%
11:30~12:00	12:00~12:30	12:30~13:00	13:00~13:30	13:30~14:00	14:00~14:30
4%	2%	6%	6%	8%	10%
14:30~15:00	15:00~15:30	15:30~16:00	16:00~16:30	16:30~17:00	17:00~17:15
7%	4%	6%	2%	7%	2%



(7) 乙号事件数の日別動向(令和5年2月)

2月1日	2月2日	2月3日	2月6日	2月7日	2月8日	2月9日	2月10日	2月13日	2月14日	2月15日	2月16日	2月17日	2月20日	2月21日	2月22日	2月24日	2月27日	2月28日
330	236	240	355	298	260	436	298	409	302	271	14908	403	543	175	344	313	646	350



局名	大津地方支務局
庁名	彦根支局
登記所外証明書 発行請求機 設置場所	
備考	

包括的民間委託を実施した年度

1 従来の実施に要した経費

(単位:千円)

	平成30年度	令和元年度	令和2年度上半期	令和2年度下半期	令和3年度	令和4年度
委託費	9,587	9,401	4,743	5,680	11,360	11,360
物件費	0	0	0	0	0	0
計(a)	9,587	9,401	4,743	5,680	11,360	11,360
参考値(b) 減価償却費	0	0	0	0	0	0
(a)+(b)	9,587	9,401	4,743	5,680	11,360	11,360

2 従来の実施に要した人員

(単位:人)

	平成30年度	令和元年度	令和2年度上半期	令和2年度下半期	令和3年度	令和4年度
業務委託職員	4.0	4.0	4.0	2.8	3.1	3.2

3 従来の実施方法等(従来の業務実施における取扱数量)

(1) 乙号事件数 次業のとおり

(2) 郵送請求受取数

R4.1	R4.2	R4.3	R4.4	R4.5	R4.6	R4.7	R4.8	R4.9	R4.10	R4.11	R4.12	合計
24	27	14	23	11	22	20	23	16	19	23	23	245

(3) 閉鎖登記簿・地図等の交付/閲覧の件数(令和5年2月の1日当たりの平均的な件数)

(4) 乙号事件数の曜日別動向(令和4年度の平均的な割合)

	交付	閲覧
閉鎖登記簿(不動産)	16	118
閉鎖登記簿(商業・法人)		
旧土地台帳	15	0
和紙公園(※)	2	0

月	火	水	木	金
45%	10%	21%	16%	9%

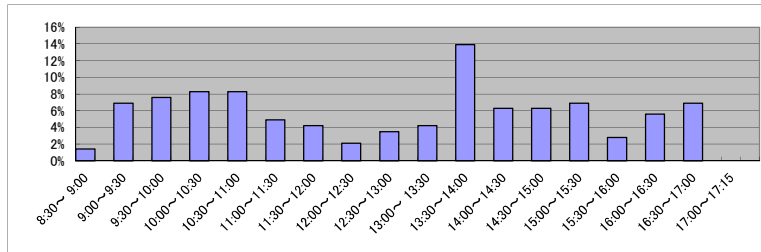
(5) 登記情報及び地図情報の電子データによる提供数

	令和2年		令和3年		令和4年	
	登記	地図	登記	地図	登記	地図
件数	5	37	8	26	5	128
筆個数	35,231		147,247		554,383	

(※)閉鎖された地図に準ずる図面のうち和紙で調製された旧土地台帳附属地図等

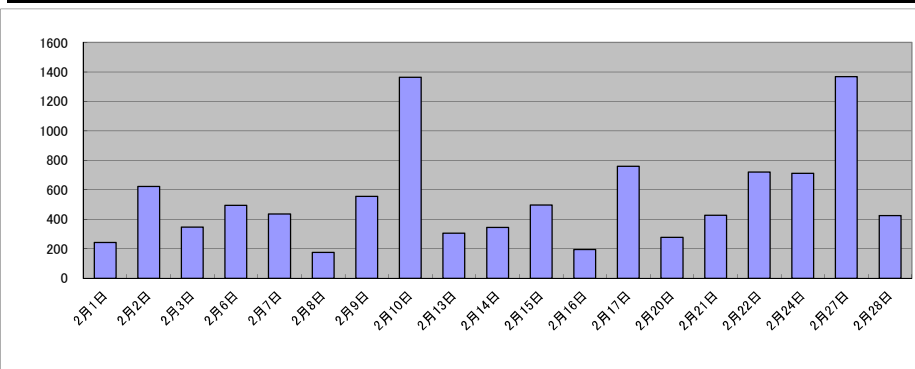
(6) 請求書枚数の時間別動向(令和4年度の平均的な割合)

8:30~9:00	9:00~9:30	9:30~10:00	10:00~10:30	10:30~11:00	11:00~11:30
1%	7%	8%	8%	8%	5%
11:30~12:00	12:00~12:30	12:30~13:00	13:00~13:30	13:30~14:00	14:00~14:30
4%	2%	4%	4%	14%	6%
14:30~15:00	15:00~15:30	15:30~16:00	16:00~16:30	16:30~17:00	17:00~17:15
6%	7%	3%	6%	7%	0%



(7) 乙号事件数の日別動向(令和5年2月)

2月1日	2月2日	2月3日	2月6日	2月7日	2月8日	2月9日	2月10日	2月13日	2月14日	2月15日	2月16日	2月17日	2月20日	2月21日	2月22日	2月24日	2月27日	2月28日
243	623	348	494	436	175	556	1364	305	344	497	194	758	278	428	720	712	1368	426



庁名	大津地方務局彦根支局											
----	------------	--	--	--	--	--	--	--	--	--	--	--

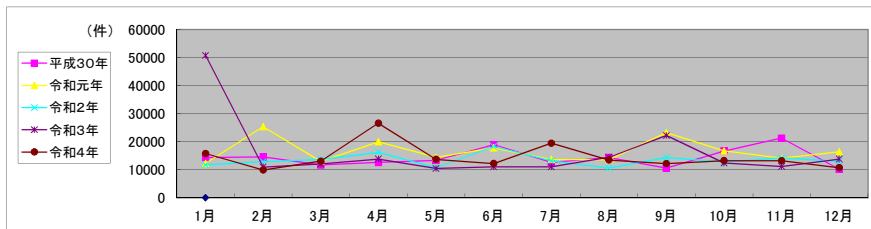
平成30年	H30.1	H30.2	H30.3	H30.4	H30.5	H30.6	H30.7	H30.8	H30.9	H30.10	H30.11	H30.12	合計
登記事項証明書	4,226	4,542	4,480	4,136	5,428	4,760	4,265	4,054	3,547	5,147	7,517	4,150	56,252
うちオンライン	938	905	1,118	1,308	968	1,077	976	1,070	887	1,360	978	1,098	12,683
要約書(閲覧)	4,982	5,857	4,320	6,275	4,849	9,489	5,448	6,750	4,154	8,072	4,886	3,257	68,339
印鑑証明	982	887	1,105	773	923	891	937	845	899	920	975	926	11,063
うちオンライン	3	3	0	1	3	2	1	1	0	4	3	1	22
地図等の写しの交付	343	408	534	480	601	504	457	462	288	512	548	374	5,511
うちオンライン	41	40	49	36	51	36	39	35	26	46	65	49	513
地図等の閲覧	3,835	2,842	1,246	951	1,542	3,334	1,489	2,232	1,684	2,004	7,335	1,450	29,944
その他	0	0	0	0	0	0	1	2	1	1	0	0	5
うちオンライン	0	0	0	0	0	0	0	0	0	0	0	0	0
合計	14,368	14,536	11,685	12,615	13,343	18,978	12,597	14,345	10,573	16,656	21,261	10,157	171,114

令和元年	H31.1	H31.2	H31.3	H31.4	R1.5	R1.6	R1.7	R1.8	R1.9	R1.10	R1.11	R1.12	合計
登記事項証明書	4,330	7,867	4,405	4,524	4,738	4,702	4,758	4,213	4,158	4,971	4,957	4,883	58,506
うちオンライン	940	1,080	995	1,198	844	1,070	1,332	1,131	1,121	1,387	1,208	1,167	13,473
要約書(閲覧)	4,555	8,359	6,070	12,401	6,275	9,870	5,416	6,253	15,565	8,625	5,168	8,778	97,335
印鑑証明	922	869	1,035	813	926	800	968	851	867	883	926	827	10,687
うちオンライン	4	6	2	0	0	2	0	0	1	3	1	1	20
地図等の写しの交付	480	406	449	365	464	379	423	529	454	459	440	405	5,253
うちオンライン	43	37	51	32	28	39	48	50	26	58	47	29	488
地図等の閲覧	1,951	7,868	1,018	1,815	2,018	2,055	2,091	1,672	2,194	1,776	2,558	1,544	28,560
その他	0	0	0	1	0	1	2	0	0	0	2	0	6
うちオンライン	0	0	0	0	0	0	0	0	0	0	0	0	0
合計	12,238	25,369	12,977	19,919	14,421	17,807	13,658	13,518	23,238	16,714	14,051	16,437	200,347

令和2年	R2.1	R2.2	R2.3	R2.4	R2.5	R2.6	R2.7	R2.8	R2.9	R2.10	R2.11	R2.12	合計
登記事項証明書	4,440	4,318	5,096	4,917	4,042	5,170	5,065	4,638	4,327	5,222	5,224	4,677	57,136
うちオンライン	1,005	1,087	1,341	1,217	993	1,072	1,111	928	943	1,230	993	1,139	13,059
要約書(閲覧)	4,406	5,948	5,556	8,537	3,715	8,932	5,021	2,982	6,860	3,675	5,907	4,324	65,863
印鑑証明	915	899	1,240	1,314	1,421	1,451	1,302	1,027	922	1,003	840	882	13,216
うちオンライン	1	3	0	4	0	2	0	5	1	3	0	2	21
地図等の写しの交付	363	349	585	417	337	470	375	383	325	430	388	474	4,896
うちオンライン	28	35	42	30	45	46	32	38	19	36	26	21	398
地図等の閲覧	1,613	1,350	1,191	1,049	1,220	2,249	1,411	1,571	1,870	2,361	1,839	2,565	20,289
その他	0	2	3	0	0	0	5	0	0	0	0	0	10
うちオンライン	0	0	0	0	0	0	0	0	0	0	0	0	0
合計	11,737	12,866	13,671	16,234	10,735	18,272	13,179	10,601	14,304	12,691	14,198	12,922	161,410

令和3年	R3.1	R3.2	R3.3	R3.4	R3.5	R3.6	R3.7	R3.8	R3.9	R3.10	R3.11	R3.12	合計
登記事項証明書	4,463	4,497	5,061	4,238	4,264	4,809	3,684	4,288	4,421	5,462	4,463	5,243	54,893
うちオンライン	993	1,010	1,597	1,208	893	1,302	1,194	1,116	1,117	1,163	1,137	1,142	13,872
要約書(閲覧)	44,066	2,682	4,465	7,190	3,348	3,654	4,908	6,005	14,722	4,467	4,274	4,350	104,131
印鑑証明	891	932	1,290	796	652	892	765	772	825	785	756	654	10,010
うちオンライン	0	1	1	5	2	0	1	2	0	3	0	0	15
地図等の写しの交付	308	375	372	527	395	415	345	396	442	585	355	293	4,808
うちオンライン	25	27	48	82	26	77	37	68	24	34	57	26	531
地図等の閲覧	1,044	2,463	852	1,051	1,782	1,288	1,316	2,920	1,790	1,089	1,338	3,274	20,207
その他	1	0	5	0	1	0	0	0	0	0	0	0	7
うちオンライン	0	0	0	0	0	0	0	0	0	0	0	0	0
合計	50,773	10,949	12,045	13,802	10,442	11,058	11,018	14,381	22,200	12,388	11,186	13,814	194,056

令和4年	R4.1	R4.2	R4.3	R4.4	R4.5	R4.6	R4.7	R4.8	R4.9	R4.10	R4.11	R4.12	合計
登記事項証明書	5,978	4,277	4,491	4,290	3,905	5,064	5,638	4,639	3,668	3,715	4,258	3,718	53,641
うちオンライン	1,052	868	1,137	1,215	845	1,123	1,028	1,074	1,054	1,037	1,182	1,108	12,723
要約書(閲覧)	6,598	3,109	5,637	20,018	7,692	3,866	9,512	5,966	5,892	7,336	6,471	4,989	87,086
印鑑証明	876	733	972	788	727	858	813	669	856	819	792	867	9,770
うちオンライン	5	5	0	0	3	1	4	3	2	0	3	5	31
地図等の写しの交付	351	349	304	418	417	501	426	390	361	331	346	305	4,499
うちオンライン	53	39	34	54	32	66	34	50	47	30	53	19	511
地図等の閲覧	1,997	1,458	1,637	1,066	967	1,908	3,081	1,794	1,393	1,065	1,309	843	18,518
その他	0	0	0	0	0	0	0	0	0	0	0	0	0
うちオンライン	0	0	0	0	0	0	0	0	0	0	0	0	0
合計	15,800	9,926	13,041	26,580	13,708	12,197	19,470	13,458	12,170	13,266	13,176	10,722	173,514



局名	大津地方法務局
庁名	長浜支局
登記所外証明書 発行請求機 設置場所	
備考	

包括的民間委託を実施した年度

1 従来の実施に要した経費

(単位:千円)

	平成30年度	令和元年度	令和2年度上半期	令和2年度下半期	令和3年度	令和4年度
委託費	9,386	7,867	3,970	4,753	9,507	9,507
物件費	0	0	0	0	0	0
計(a)	9,386	7,867	3,970	4,753	9,507	9,507
参考値(b) 減価償却費	0	0	0	0	0	0
(a)+(b)	9,386	7,867	3,970	4,753	9,507	9,507

2 従来の実施に要した人員

(単位:人)

	平成30年度	令和元年度	令和2年度上半期	令和2年度下半期	令和3年度	令和4年度
業務委託職員	3.0	3.1	3.3	3.3	3.0	3.3

3 従来の実施方法等(従来の業務実施における取扱数量)

(1) 乙号事件数 次業のとおり

(2) 郵送請求受取数

R4.1	R4.2	R4.3	R4.4	R4.5	R4.6	R4.7	R4.8	R4.9	R4.10	R4.11	R4.12	合計
11	11	10	9	6	9	3	4	5	5	8	6	87

(3) 閉鎖登記簿・地図等の交付/閲覧の件数(令和5年2月の1日当たりの平均的な件数)

(4) 乙号事件数の曜日別動向(令和4年度の平均的な割合)

	交付	閲覧
閉鎖登記簿(不動産)	9	2
閉鎖登記簿(商業・法人)		
旧土地台帳	9	2
和紙公園(※)	1	1

月	火	水	木	金	
	21%	14%	13%	27%	26%

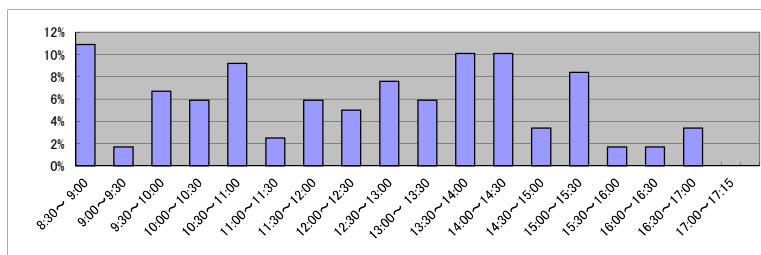
(5) 登記情報及び地図情報の電子データによる提供数

	令和2年		令和3年		令和4年	
	登記	地図	登記	地図	登記	地図
件数	8	5	8	3	9	8
筆個数	1,075,423		229,578		229,081	

(※) 閉鎖された地図に準ずる図面のうち和紙で調製された旧土地台帳附属地図等

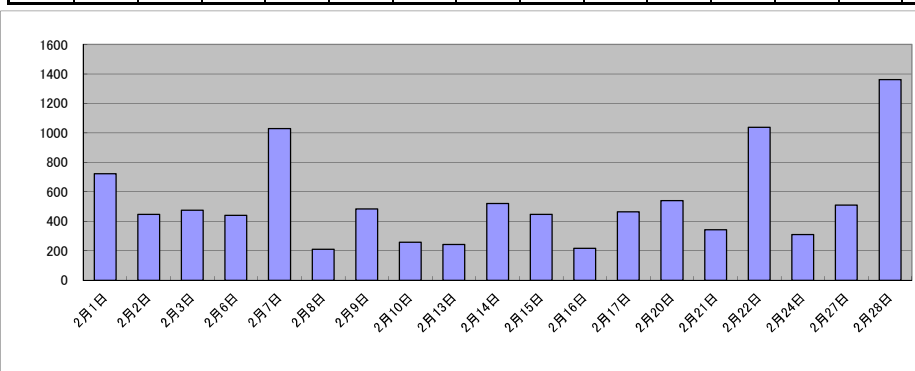
(6) 請求書枚数の時間別動向(令和4年度の平均的な割合)

8:30~9:00	9:00~9:30	9:30~10:00	10:00~10:30	10:30~11:00	11:00~11:30
11%	2%	7%	6%	9%	3%
11:30~12:00	12:00~12:30	12:30~13:00	13:00~13:30	13:30~14:00	14:00~14:30
6%	5%	8%	6%	10%	10%
14:30~15:00	15:00~15:30	15:30~16:00	16:00~16:30	16:30~17:00	17:00~17:15
3%	8%	2%	2%	3%	0%



(7) 乙号事件数の日別動向(令和5年2月)

2月1日	2月2日	2月3日	2月6日	2月7日	2月8日	2月9日	2月10日	2月13日	2月14日	2月15日	2月16日	2月17日	2月20日	2月21日	2月22日	2月24日	2月27日	2月28日
722	446	475	439	1028	210	483	258	242	521	448	216	464	540	341	1037	309	509	1362



庁名	大津地方務局長浜支局											
----	------------	--	--	--	--	--	--	--	--	--	--	--

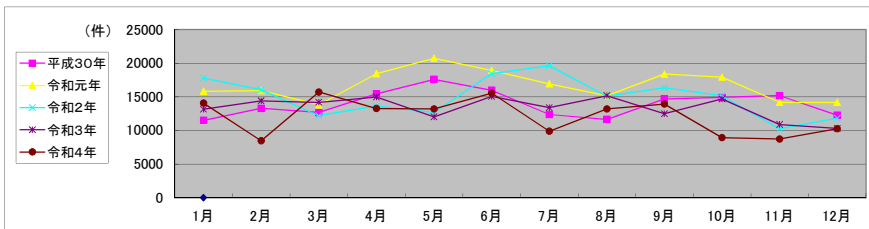
平成30年	H30.1	H30.2	H30.3	H30.4	H30.5	H30.6	H30.7	H30.8	H30.9	H30.10	H30.11	H30.12	合計
登記事項証明書	5,758	6,474	6,517	3,615	6,969	5,933	3,869	4,297	6,079	5,335	4,395	4,236	63,477
うちオンライン	547	468	799	673	711	700	742	659	506	840	662	732	8,039
要約書(閲覧)	4,086	5,017	3,863	9,533	8,083	7,525	6,641	5,600	6,634	7,296	8,366	5,963	78,607
印鑑証明	772	713	952	729	805	762	766	674	725	932	818	674	9,322
うちオンライン	0	0	0	0	0	0	0	0	0	0	0	0	0
地図等の写しの交付	451	536	442	510	645	418	337	518	415	487	425	366	5,550
うちオンライン	25	14	10	16	8	12	19	29	4	16	18	11	182
地図等の閲覧	431	553	908	1,046	1,091	1,356	762	548	822	858	1,172	1,030	10,577
その他	4	0	0	0	0	0	0	0	0	0	0	0	4
うちオンライン	0	0	0	0	0	0	0	0	0	0	0	0	0
合計	11,502	13,293	12,682	15,433	17,593	15,994	12,375	11,637	14,675	14,908	15,176	12,269	167,537

令和元年	H31.1	H31.2	H31.3	H31.4	R1.5	R1.6	R1.7	R1.8	R1.9	R1.10	R1.11	R1.12	合計
登記事項証明書	4,561	4,625	4,721	4,804	7,051	4,462	5,457	4,385	5,774	5,133	5,240	4,465	60,678
うちオンライン	607	694	663	666	766	610	865	828	608	722	724	722	8,475
要約書(閲覧)	9,027	9,534	7,043	11,695	11,063	12,147	9,125	8,731	10,209	10,253	6,967	7,969	113,763
印鑑証明	787	757	953	671	723	686	826	617	790	844	834	717	9,205
うちオンライン	0	0	0	1	0	0	0	0	2	0	1	0	4
地図等の写しの交付	424	477	390	458	492	468	392	577	406	454	347	417	5,302
うちオンライン	5	9	15	23	19	15	4	64	9	13	6	11	193
地図等の閲覧	1,048	529	703	804	1,407	1,176	1,111	852	1,212	1,242	795	602	11,481
その他	0	0	0	0	0	0	0	0	0	0	0	0	0
うちオンライン	0	0	0	0	0	0	0	0	0	0	0	0	0
合計	15,847	15,922	13,810	18,432	20,736	18,939	16,911	15,162	18,391	17,926	14,183	14,170	200,429

令和2年	R2.1	R2.2	R2.3	R2.4	R2.5	R2.6	R2.7	R2.8	R2.9	R2.10	R2.11	R2.12	合計
登記事項証明書	5,223	5,890	4,784	5,577	4,946	6,179	5,252	5,147	4,817	5,901	4,323	4,603	62,642
うちオンライン	876	537	746	930	708	678	760	704	754	847	721	727	8,988
要約書(閲覧)	10,409	8,168	5,293	6,066	5,270	9,560	11,330	7,776	9,045	6,122	4,106	5,366	88,511
印鑑証明	788	743	1,147	1,010	1,229	1,290	1,057	914	796	954	911	790	11,629
うちオンライン	1	0	0	0	0	0	1	2	6	1	0	0	11
地図等の写しの交付	373	290	447	471	330	352	436	352	454	490	366	367	4,728
うちオンライン	17	6	20	19	15	18	20	10	21	24	8	5	183
地図等の閲覧	979	955	523	500	885	1,059	1,569	906	1,207	1,678	533	697	11,491
その他	0	2	0	0	0	1	0	0	0	0	0	2	5
うちオンライン	0	0	0	0	0	1	0	0	0	0	0	0	1
合計	17,772	16,048	12,194	13,624	12,660	18,441	19,644	15,095	16,319	15,145	10,239	11,825	179,006

令和3年	R3.1	R3.2	R3.3	R3.4	R3.5	R3.6	R3.7	R3.8	R3.9	R3.10	R3.11	R3.12	合計
登記事項証明書	5,122	5,391	5,303	4,868	5,244	5,775	4,269	6,132	4,568	7,627	5,432	3,943	63,674
うちオンライン	622	729	847	823	650	826	733	907	869	908	815	812	9,541
要約書(閲覧)	6,116	6,647	6,212	7,921	4,766	6,839	6,735	7,010	5,723	5,103	3,926	4,919	71,917
印鑑証明	830	987	1,176	687	618	649	692	622	694	669	711	613	8,948
うちオンライン	3	0	0	3	1	0	1	2	4	3	6	0	23
地図等の写しの交付	371	518	440	476	386	617	366	420	399	427	297	307	5,024
うちオンライン	16	153	26	22	44	33	24	13	47	37	34	26	475
地図等の閲覧	717	868	1,038	1,022	1,023	1,195	1,347	994	1,116	864	532	507	11,223
その他	0	0	2	0	0	0	0	0	0	0	0	0	2
うちオンライン	0	0	0	0	0	0	0	0	0	0	0	0	0
合計	13,156	14,411	14,171	14,974	12,037	15,075	13,409	15,178	12,500	14,690	10,898	10,289	160,788

令和4年	R4.1	R4.2	R4.3	R4.4	R4.5	R4.6	R4.7	R4.8	R4.9	R4.10	R4.11	R4.12	合計
登記事項証明書	5,493	3,559	4,397	4,431	6,327	5,758	3,940	3,466	4,425	3,566	3,807	5,599	54,768
うちオンライン	861	538	687	739	561	721	751	661	769	662	737	714	8,401
要約書(閲覧)	6,830	3,374	9,360	6,875	5,083	7,563	4,555	7,994	6,970	3,656	3,121	3,178	68,559
印鑑証明	754	494	873	621	585	642	626	580	724	664	725	674	7,962
うちオンライン	9	4	6	2	3	8	9	1	1	3	5	0	51
地図等の写しの交付	248	214	235	337	332	366	249	500	292	320	500	266	3,859
うちオンライン	10	19	20	31	14	22	19	40	25	21	17	16	254
地図等の閲覧	741	833	845	998	867	1,229	524	657	1,526	725	578	540	10,063
その他	0	0	0	0	0	0	0	0	0	0	0	0	0
うちオンライン	0	0	0	0	0	0	0	0	0	0	0	0	0
合計	14,066	8,474	15,710	13,262	13,194	15,558	9,894	13,197	13,937	8,931	8,731	10,257	145,211



局名	大津地方方法務局
庁名	高島出張所
登記所外証明書 発行請求機 設置場所	
備考	

包括的民間委託を実施した年度

1 従来の実施に要した経費

(単位:千円)

	平成30年度	令和元年度	令和2年度上半期	令和2年度下半期	令和3年度	令和4年度
委託費	2,674	2,608	1,316	1,575	3,151	3,151
物件費	0	0	0	0	0	0
計(a)	2,674	2,608	1,316	1,575	3,151	3,151
参考値(b) 減価償却費	0	0	0	0	0	0
(a)+(b)	2,674	2,608	1,316	1,575	3,151	3,151

2 従来の実施に要した人員

(単位:人)

	平成30年度	令和元年度	令和2年度上半期	令和2年度下半期	令和3年度	令和4年度
業務委託職員	2.6	2.8	2.6	2.4	2.4	2.7

3 従来の実施方法等(従来の業務実施における取扱数量)

(1) 乙号事件数 次業のとおり

(2) 郵送請求受取数

R4.1	R4.2	R4.3	R4.4	R4.5	R4.6	R4.7	R4.8	R4.9	R4.10	R4.11	R4.12	合計
10	6	9	10	10	3	7	6	12	2	6	4	85

(3) 閉鎖登記簿・地図等の交付/閲覧の件数(令和5年2月の1日当たりの平均的な件数)

(4) 乙号事件数の曜日別動向(令和4年度の平均的な割合)

	交付	閲覧
閉鎖登記簿(不動産)	4	0
閉鎖登記簿(商業・法人)	0	0
旧土地台帳	0	2
和紙公園(※)	0	1

月	火	水	木	金
29%	19%	19%	19%	14%

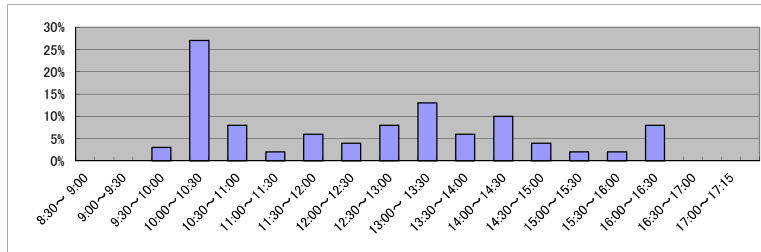
(5) 登記情報及び地図情報の電子データによる提供数

	令和2年		令和3年		令和4年	
	登記	地図	登記	地図	登記	地図
件数	6	6	1	1	2	2
筆個数	64,921	8,101			249,533	

(※) 閉鎖された地図に準ずる図面のうち和紙で調製された旧土地台帳附属地図等

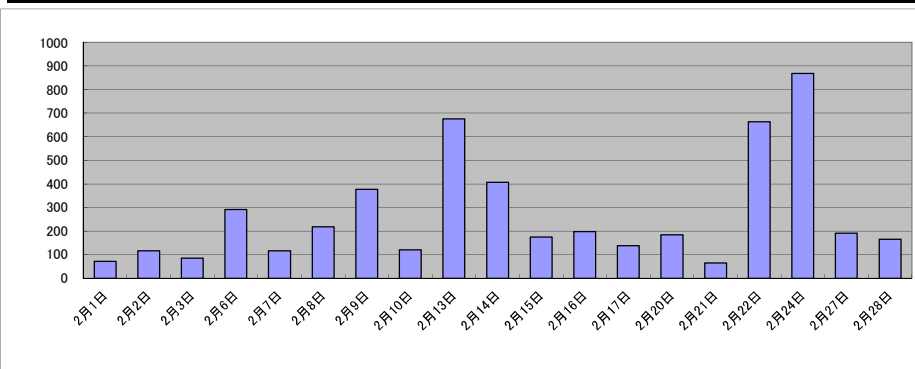
(6) 請求書枚数の時間別動向(令和4年度の平均的な割合)

8:30~9:00	0%	9:00~9:30	0%	9:30~10:00	3%	10:00~10:30	27%	10:30~11:00	8%	11:00~11:30	2%
11:30~12:00	6%	12:00~12:30	4%	12:30~13:00	8%	13:00~13:30	13%	13:30~14:00	6%	14:00~14:30	10%
14:30~15:00	4%	15:00~15:30	2%	15:30~16:00	2%	16:00~16:30	8%	16:30~17:00	0%	17:00~17:15	0%



(7) 乙号事件数の日別動向(令和5年2月)

2月1日	2月2日	2月3日	2月6日	2月7日	2月8日	2月9日	2月10日	2月13日	2月14日	2月15日	2月16日	2月17日	2月20日	2月21日	2月22日	2月24日	2月27日	2月28日
72	116	85	291	117	218	377	120	676	407	175	198	138	184	64	663	869	191	166



庁名	大津地方事務局高島出張所
----	--------------

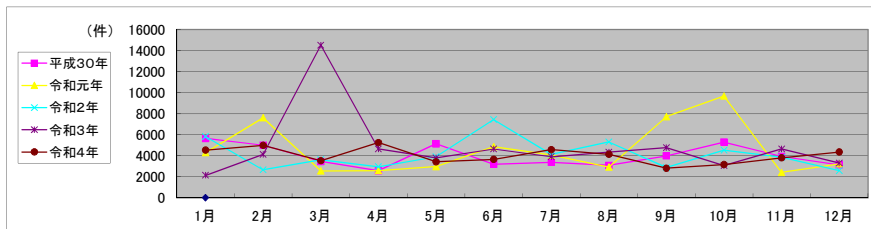
平成30年	H30.1	H30.2	H30.3	H30.4	H30.5	H30.6	H30.7	H30.8	H30.9	H30.10	H30.11	H30.12	合計
登記事項証明書	1,990	2,018	2,078	1,361	2,245	1,817	1,267	1,574	1,312	2,276	1,849	1,454	21,241
うちオンライン	266	243	270	325	415	311	243	226	180	255	300	272	3,306
要約書(閲覧)	2,753	2,227	415	407	1,998	563	1,426	448	1,852	1,735	1,183	878	15,885
印鑑証明	347	351	368	261	275	253	247	244	276	358	257	292	3,529
うちオンライン	0	0	0	0	0	0	0	0	0	0	0	0	0
地図等の写しの交付	201	184	199	316	254	196	128	323	144	234	305	240	2,724
うちオンライン	11	6	2	67	8	7	5	0	1	5	20	27	159
地図等の閲覧	348	216	385	222	350	357	299	492	408	682	332	266	4,357
その他	0	0	2	0	0	0	0	0	0	0	0	0	2
うちオンライン	0	0	0	0	0	0	0	0	0	0	0	0	0
合計	5,639	4,996	3,447	2,567	5,122	3,186	3,367	3,081	3,992	5,285	3,926	3,130	47,738

令和元年	H31.1	H31.2	H31.3	H31.4	R1.5	R1.6	R1.7	R1.8	R1.9	R1.10	R1.11	R1.12	合計
登記事項証明書	1,801	2,188	1,506	1,574	1,895	1,554	1,781	1,352	1,246	1,825	1,308	1,999	20,029
うちオンライン	264	275	296	313	254	269	390	265	250	380	245	446	3,647
要約書(閲覧)	1,660	4,691	297	321	254	2,504	1,409	689	5,645	6,600	310	386	24,766
印鑑証明	291	289	326	235	327	247	250	246	268	320	210	272	3,281
うちオンライン	0	0	0	0	0	0	0	0	0	0	0	0	0
地図等の写しの交付	216	131	216	240	243	188	154	302	190	198	210	292	2,580
うちオンライン	3	1	7	8	4	7	9	9	10	1	3	3	65
地図等の閲覧	310	303	210	208	238	351	473	329	366	724	371	280	4,163
その他	0	0	0	0	0	0	0	0	0	0	0	0	0
うちオンライン	0	0	0	0	0	0	0	0	0	0	0	0	0
合計	4,278	7,602	2,555	2,578	2,957	4,844	4,067	2,918	7,715	9,667	2,409	3,229	54,819

令和2年	R2.1	R2.2	R2.3	R2.4	R2.5	R2.6	R2.7	R2.8	R2.9	R2.10	R2.11	R2.12	合計
登記事項証明書	2,066	1,367	2,310	1,831	1,374	2,889	2,202	1,594	1,581	1,548	1,569	1,420	21,751
うちオンライン	184	265	212	333	221	313	393	342	285	328	243	254	3,373
要約書(閲覧)	2,860	504	340	223	1,581	3,126	978	2,606	358	2,138	958	397	16,069
印鑑証明	321	320	418	425	432	478	366	271	313	329	281	256	4,210
うちオンライン	0	0	0	0	0	0	0	0	0	0	0	0	0
地図等の写しの交付	198	172	235	211	207	235	134	352	221	207	191	238	2,601
うちオンライン	11	10	3	6	23	5	12	26	4	11	5	7	123
地図等の閲覧	375	289	322	265	305	713	451	477	405	289	848	272	5,011
その他	0	0	0	0	0	0	0	0	0	0	0	0	0
うちオンライン	0	0	0	0	0	0	0	0	0	0	0	0	0
合計	5,820	2,652	3,625	2,955	3,899	7,441	4,131	5,300	2,878	4,511	3,847	2,583	49,642

令和3年	R3.1	R3.2	R3.3	R3.4	R3.5	R3.6	R3.7	R3.8	R3.9	R3.10	R3.11	R3.12	合計
登記事項証明書	1,223	1,483	2,209	2,045	1,498	2,129	1,383	1,280	1,594	1,634	2,497	1,814	20,789
うちオンライン	222	248	399	211	261	358	221	208	243	213	184	376	3,144
要約書(閲覧)	234	1,926	11,313	1,841	1,725	1,502	1,749	2,361	2,283	579	1,111	765	27,389
印鑑証明	281	288	435	217	221	239	222	176	210	235	337	213	3,074
うちオンライン	1	0	0	0	0	0	0	0	0	0	0	0	1
地図等の写しの交付	169	143	145	251	164	231	119	276	215	205	273	198	2,389
うちオンライン	5	3	7	2	4	11	4	6	4	10	4	11	71
地図等の閲覧	217	276	414	286	193	527	421	251	457	392	432	304	4,170
その他	0	0	0	0	0	0	0	0	0	0	0	0	0
うちオンライン	0	0	0	0	0	0	0	0	0	0	0	0	0
合計	2,124	4,116	14,516	4,640	3,801	4,628	3,894	4,344	4,759	3,045	4,650	3,294	57,811

令和4年	R4.1	R4.2	R4.3	R4.4	R4.5	R4.6	R4.7	R4.8	R4.9	R4.10	R4.11	R4.12	合計
登記事項証明書	1,798	1,400	1,710	1,316	1,650	1,992	1,516	1,940	1,573	1,742	1,549	1,337	19,523
うちオンライン	202	235	299	247	280	269	329	207	291	293	342	333	3,327
要約書(閲覧)	2,072	3,007	1,035	3,287	1,134	798	2,389	1,357	391	631	1,443	2,309	19,853
印鑑証明	284	222	290	209	250	273	199	216	226	197	251	186	2,803
うちオンライン	0	0	0	0	0	0	0	0	0	0	0	0	0
地図等の写しの交付	159	200	190	267	167	172	127	348	132	182	242	266	2,452
うちオンライン	6	7	8	11	6	9	12	6	21	15	20	20	141
地図等の閲覧	214	150	290	165	217	417	340	272	483	399	313	249	3,509
その他	0	0	0	0	0	0	0	0	0	0	0	0	0
うちオンライン	0	0	0	0	0	0	0	0	0	0	0	0	0
合計	4,527	4,979	3,515	5,244	3,418	3,652	4,571	4,133	2,805	3,151	3,798	4,347	48,140



局名	大津地方法務局
庁名	東近江出張所
登記所外証明書 発行請求機 設置場所	
備考	

包括的民間委託を実施した年度

1 従来の実施に要した経費

(単位:千円)

	平成30年度	令和元年度	令和2年度上半期	令和2年度下半期	令和3年度	令和4年度
委託費	10,945	11,727	5,917	7,085	14,170	14,170
物件費	0	0	0	0	0	0
計(a)	10,945	11,727	5,917	7,085	14,170	14,170
参考値(b) 減価償却費	0	0	0	0	0	0
(a)+(b)	10,945	11,727	5,917	7,085	14,170	14,170

2 従来の実施に要した人員

(単位:人)

	平成30年度	令和元年度	令和2年度上半期	令和2年度下半期	令和3年度	令和4年度
業務委託職員	4.8	4.7	4.9	4.6	4.5	4.5

3 従来の実施方法等(従来業務実施における取扱数量)

(1) 乙号事件数 次業のとおり

(2) 郵送請求受取数

R4.1	R4.2	R4.3	R4.4	R4.5	R4.6	R4.7	R4.8	R4.9	R4.10	R4.11	R4.12	合計
16	20	20	17	14	22	17	19	25	20	17	17	224

(3) 閉鎖登記簿・地図等の交付/閲覧の件数(令和5年2月の1日当たりの平均的な件数)

(4) 乙号事件数の曜日別動向(令和4年度の平均的な割合)

	交付	閲覧
閉鎖登記簿(不動産)	4	1
閉鎖登記簿(商業・法人)		
旧土地台帳	2	
和紙公園(※)	1	2

月	火	水	木	金
22%	14%	15%	23%	27%

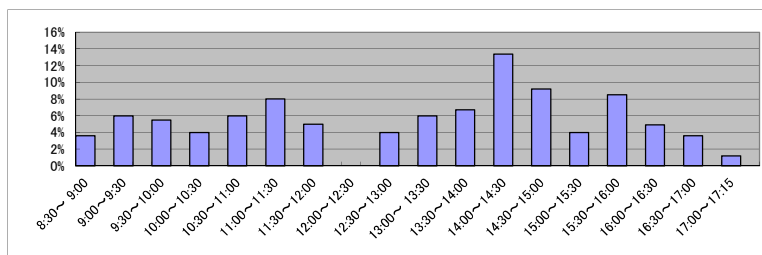
(5) 登記情報及び地図情報の電子データによる提供数

	令和2年		令和3年		令和4年	
	登記	地図	登記	地図	登記	地図
件数	6	4	12	11	9	4
筆回数	14,758		1,056,071		249,738	

(※) 閉鎖された地図に準ずる図面のうち和紙で調製された旧土地台帳附属地図等

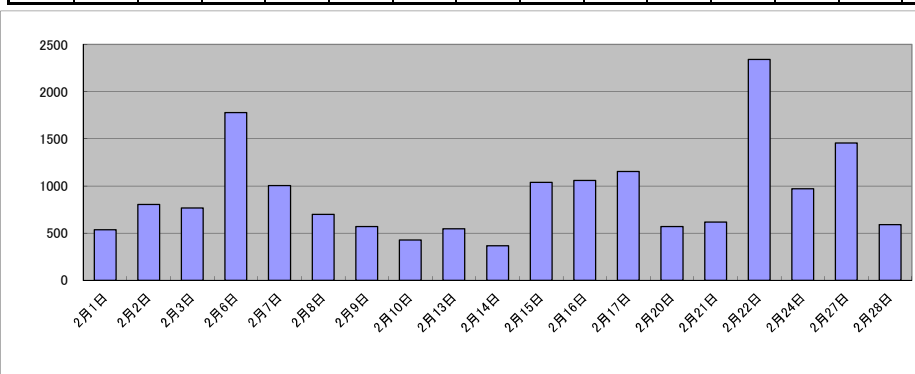
(6) 請求書枚数の時間別動向(令和4年度の平均的な割合)

8:30~9:00	9:00~9:30	9:30~10:00	10:00~10:30	10:30~11:00	11:00~11:30
4%	6%	6%	4%	6%	8%
11:30~12:00	12:00~12:30	12:30~13:00	13:00~13:30	13:30~14:00	14:00~14:30
5%	0%	4%	6%	7%	13%
14:30~15:00	15:00~15:30	15:30~16:00	16:00~16:30	16:30~17:00	17:00~17:15
9%	4%	9%	5%	4%	1%



(7) 乙号事件数の日別動向(令和5年2月)

2月1日	2月2日	2月3日	2月6日	2月7日	2月8日	2月9日	2月10日	2月13日	2月14日	2月15日	2月16日	2月17日	2月20日	2月21日	2月22日	2月24日	2月27日	2月28日
535	804	765	1777	1002	700	567	425	546	363	1038	1056	1152	568	616	2340	969	1456	589



庁名	大津地方法務局東近江出張所
----	---------------

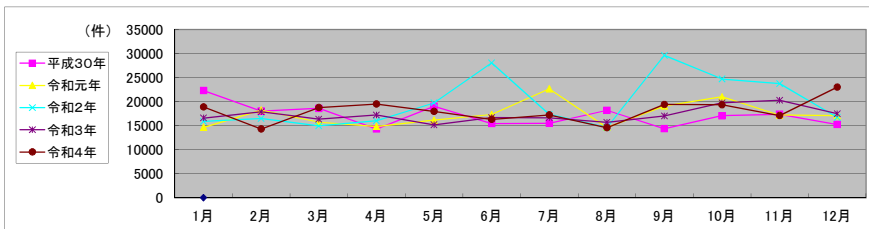
平成30年	H30.1	H30.2	H30.3	H30.4	H30.5	H30.6	H30.7	H30.8	H30.9	H30.10	H30.11	H30.12	合計
登記事項証明書	7,798	7,813	7,234	5,933	6,938	6,763	6,799	7,153	5,134	7,924	7,059	7,335	83,883
うちオンライン	1,629	1,407	1,757	1,637	1,300	1,499	1,590	1,772	1,267	1,868	1,642	1,797	19,165
要約書(閲覧)	11,509	6,875	8,059	5,736	9,370	5,537	5,707	8,021	6,561	5,710	6,961	4,972	85,018
印鑑証明	988	1,100	1,335	1,000	1,012	1,104	1,124	1,139	1,129	1,241	1,208	1,215	13,595
うちオンライン	1	0	1	4	1	8	3	2	3	1	6	4	34
地図等の写しの交付	702	712	719	719	687	823	658	676	545	774	899	675	8,589
うちオンライン	54	47	48	54	28	47	38	54	42	39	37	20	508
地図等の閲覧	1,274	1,522	1,247	919	1,009	1,196	1,227	1,183	986	1,409	1,257	1,033	14,262
その他	0	0	2	0	1	2	1	1	0	0	0	0	7
うちオンライン	0	0	0	0	0	0	0	0	0	0	0	0	0
合計	22,271	18,022	18,596	14,307	19,017	15,425	15,516	18,173	14,355	17,058	17,384	15,230	205,354

令和元年	H31.1	H31.2	H31.3	H31.4	R1.5	R1.6	R1.7	R1.8	R1.9	R1.10	R1.11	R1.12	合計
登記事項証明書	6,740	7,214	6,737	5,967	6,382	6,639	6,637	7,198	9,005	10,326	6,213	7,536	86,594
うちオンライン	1,699	1,526	1,499	1,652	1,637	1,469	1,840	1,517	1,440	1,755	1,199	2,108	19,341
要約書(閲覧)	5,292	7,977	5,534	5,595	7,159	7,756	12,959	4,709	6,919	6,947	7,982	6,531	85,360
印鑑証明	1,061	1,123	1,365	1,034	1,108	1,091	1,149	1,002	1,201	1,320	1,220	1,148	13,822
うちオンライン	2	6	2	2	0	2	0	3	1	6	0	3	27
地図等の写しの交付	515	687	697	850	588	528	548	526	582	650	488	505	7,164
うちオンライン	21	60	61	35	33	34	37	57	32	37	27	58	492
地図等の閲覧	1,017	1,239	1,380	1,390	915	1,318	1,364	1,190	1,365	1,746	1,294	1,351	15,569
その他	0	0	0	0	0	0	0	0	0	2	0	1	3
うちオンライン	0	0	0	0	0	0	0	0	0	0	0	0	0
合計	14,625	18,240	15,713	14,836	16,152	17,332	22,657	14,625	19,072	20,991	17,197	17,072	208,512

令和2年	R2.1	R2.2	R2.3	R2.4	R2.5	R2.6	R2.7	R2.8	R2.9	R2.10	R2.11	R2.12	合計
登記事項証明書	7,023	5,953	6,561	7,098	6,765	11,753	7,077	6,434	7,086	8,012	7,034	6,729	87,525
うちオンライン	1,545	1,519	1,461	1,511	1,488	1,566	1,708	1,382	1,346	1,598	1,439	1,440	18,003
要約書(閲覧)	6,083	7,347	5,162	5,187	8,555	11,301	6,487	4,309	18,671	12,515	13,339	6,956	105,912
印鑑証明	1,205	1,134	1,639	1,716	1,884	1,733	1,522	1,379	1,373	1,327	1,252	1,236	17,400
うちオンライン	6	8	2	2	3	2	1	1	1	0	5	2	33
地図等の写しの交付	490	573	570	618	808	1,262	652	553	589	655	531	536	7,837
うちオンライン	35	34	32	50	35	77	58	29	45	36	36	26	493
地図等の閲覧	1,069	1,438	1,041	1,399	1,721	1,990	1,603	1,956	1,890	2,199	1,582	1,257	19,145
その他	2	0	0	0	0	1	0	1	0	0	0	0	4
うちオンライン	0	0	0	0	0	0	0	0	0	0	0	0	0
合計	15,872	16,445	14,973	16,018	19,733	28,040	17,341	14,632	29,609	24,708	23,738	16,714	237,823

令和3年	R3.1	R3.2	R3.3	R3.4	R3.5	R3.6	R3.7	R3.8	R3.9	R3.10	R3.11	R3.12	合計
登記事項証明書	7,646	6,393	7,668	6,998	6,267	7,536	6,676	6,918	7,233	9,288	8,410	7,154	88,187
うちオンライン	1,567	1,421	1,853	1,603	1,427	1,605	1,438	1,654	1,482	1,768	1,729	1,494	19,041
要約書(閲覧)	5,963	8,719	5,383	7,817	6,249	6,282	6,760	5,939	6,656	7,393	9,082	7,674	83,917
印鑑証明	1,173	1,366	1,609	1,011	885	1,071	1,046	1,053	1,053	1,006	991	961	13,225
うちオンライン	3	3	5	5	5	3	3	3	9	6	4	5	54
地図等の写しの交付	477	474	510	443	469	564	502	558	599	549	549	435	6,129
うちオンライン	26	33	45	16	43	20	18	43	55	36	60	36	431
地図等の閲覧	1,345	931	1,199	921	1,304	1,218	1,667	1,227	1,460	1,523	1,239	1,271	15,305
その他	0	4	0	2	0	0	0	0	0	0	0	0	6
うちオンライン	0	0	0	0	0	0	0	0	0	0	0	0	0
合計	16,604	17,887	16,369	17,192	15,174	16,671	16,651	15,695	17,001	19,759	20,271	17,495	206,769

令和4年	R4.1	R4.2	R4.3	R4.4	R4.5	R4.6	R4.7	R4.8	R4.9	R4.10	R4.11	R4.12	合計
登記事項証明書	7,515	7,096	8,384	7,951	7,099	7,926	6,587	7,376	7,409	7,790	8,519	8,304	91,956
うちオンライン	1,705	1,486	2,017	1,735	1,613	1,701	1,589	1,590	1,783	1,611	1,788	1,836	20,454
要約書(閲覧)	8,179	4,524	7,069	9,220	8,102	4,979	8,013	4,383	8,524	8,343	5,030	11,638	88,004
印鑑証明	1,089	945	1,235	939	932	1,078	949	935	1,031	929	1,072	1,003	12,137
うちオンライン	2	6	7	2	3	5	5	4	8	0	10	7	59
地図等の写しの交付	411	562	667	469	465	523	476	526	707	595	585	401	6,387
うちオンライン	48	22	43	68	52	31	41	67	319	33	39	60	823
地図等の閲覧	1,711	1,179	1,418	919	1,367	1,794	1,217	1,359	1,724	1,696	1,887	1,679	17,950
その他	0	0	0	2	0	0	0	0	0	0	0	0	2
うちオンライン	0	0	0	0	0	0	0	0	0	0	0	0	0
合計	18,905	14,306	18,773	19,500	17,965	16,300	17,242	14,579	19,395	19,353	17,093	23,025	216,436



局名	大津地方務局
庁名(SC名)	草津証明サービスセンター
備考	

1 従来の実施に要した人員

(単位:人)

	平成30年度	令和元年度	令和2年度上半期	令和2年度下半期	令和3年度	令和4年度
業務委託職員	2.6	2.1	2.1	2.1	2.1	2.06

2 従来の実施方法等(従来業務実施における取扱数量)

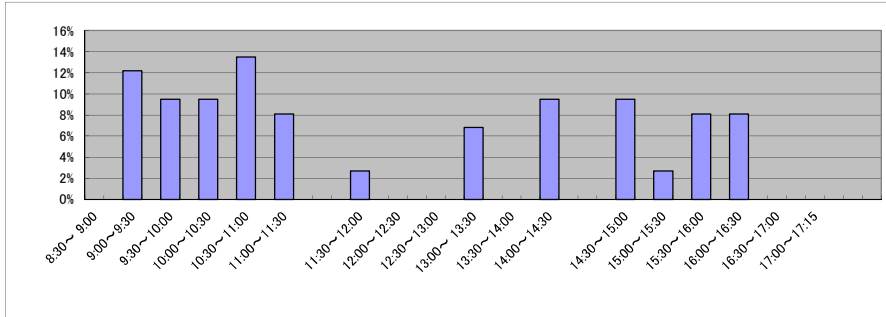
(1) 乙号事件数 次業のとおり

(2) 乙号事件数の曜日別動向(令和4年度の平均的な割合)

月	火	水	木	金
27%	15%	17%	19%	23%

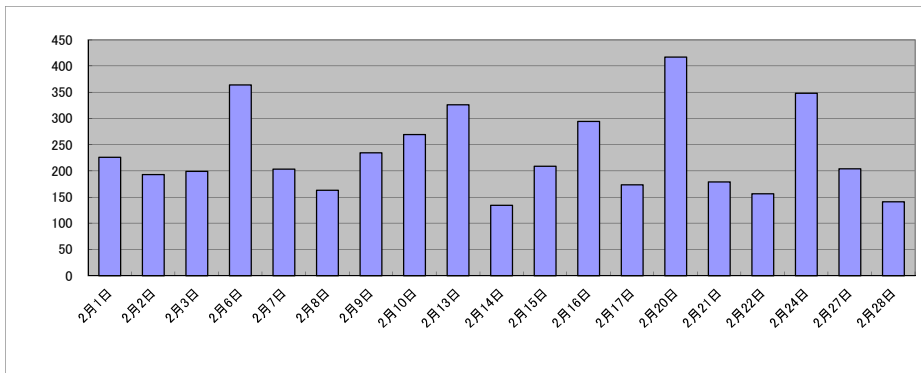
(3) 請求書枚数の時間別動向(令和4年度の平均的な割合)

8:30~9:00	9:00~9:30	9:30~10:00	10:00~10:30	10:30~11:00	11:00~11:30
	12%	10%	10%	14%	8%
11:30~12:00	12:00~12:30	12:30~13:00	13:00~13:30	13:30~14:00	14:00~14:30
3%			7%		10%
14:30~15:00	15:00~15:30	15:30~16:00	16:00~16:30	16:30~17:00	17:00~17:15
10%	3%	8%	8%		



(4) 乙号事件数の日別動向(令和5年2月)

2月1日	2月2日	2月3日	2月6日	2月7日	2月8日	2月9日	2月10日	2月13日	2月14日	2月15日	2月16日	2月17日	2月20日	2月21日	2月22日	2月24日	2月27日	2月28日
226	193	199	364	203	163	234	269	326	134	209	294	173	417	179	156	348	204	141



庁名 大津地方務局草津証明サービスセンター

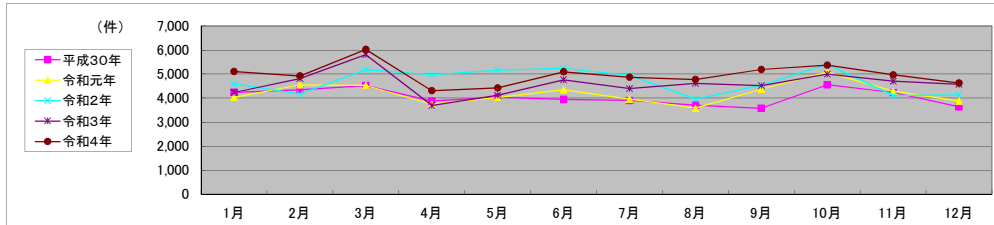
平成30年	H30.1	H30.2	H30.3	H30.4	H30.5	H30.6	H30.7	H30.8	H30.9	H30.10	H30.11	H30.12	合計
登記事項証明書	2,716	2,769	2,775	2,461	2,564	2,370	2,383	2,238	2,140	2,733	2,617	2,198	29,964
うちオンライン	867	743	929	1,079	972	948	919	856	721	1,195	926	840	10,995
要約書(閲覧)	0	0	0	0	0	0	0	0	0	0	0	0	0
印鑑証明	1,263	1,301	1,474	1,131	1,169	1,289	1,290	1,198	1,171	1,460	1,327	1,215	15,288
うちオンライン	0	0	0	0	0	0	0	0	0	0	0	0	0
地図等の写しの交付	264	271	272	289	304	287	226	276	269	361	289	226	3,334
うちオンライン	0	0	0	0	0	0	0	0	0	0	0	0	0
地図等の閲覧	0	0	0	0	0	0	0	0	0	0	0	0	0
その他	0	0	0	0	0	0	0	0	0	0	0	0	0
うちオンライン	0	0	0	0	0	0	0	0	0	0	0	0	0
合計	4,243	4,341	4,521	3,881	4,037	3,946	3,899	3,712	3,580	4,554	4,233	3,639	48,586

令和元年	H31.1	H31.2	H31.3	H31.4	R1.5	R1.6	R1.7	R1.8	R1.9	R1.10	R1.11	R1.12	合計
登記事項証明書	2,496	2,950	2,635	2,421	2,327	2,572	2,574	2,367	2,675	3,313	2,830	2,615	31,775
うちオンライン	874	867	968	995	862	1,058	1,137	1,154	1,415	1,856	1,581	1,365	14,132
要約書(閲覧)	0	0	0	0	0	0	0	0	0	0	0	0	0
印鑑証明	1,273	1,370	1,635	1,068	1,447	1,506	1,161	1,043	1,437	1,475	1,238	1,111	15,764
うちオンライン	0	0	0	0	0	0	0	0	0	0	0	0	0
地図等の写しの交付	257	235	259	253	257	272	226	172	253	289	225	152	2,850
うちオンライン	0	0	0	0	0	0	0	0	0	0	0	0	0
地図等の閲覧	0	0	0	0	0	0	0	0	0	0	0	0	0
その他	0	0	0	0	0	0	0	0	0	0	0	0	0
うちオンライン	0	0	0	0	0	0	0	0	0	0	0	0	0
合計	4,026	4,555	4,529	3,742	4,031	4,350	3,961	3,582	4,365	5,077	4,293	3,878	50,389

令和2年	R2.1	R2.2	R2.3	R2.4	R2.5	R2.6	R2.7	R2.8	R2.9	R2.10	R2.11	R2.12	合計
登記事項証明書	3,106	2,630	3,263	3,020	2,796	3,128	2,845	2,520	2,861	3,469	2,581	2,697	34,916
うちオンライン	1,387	876	1,198	997	1,000	1,302	1,156	1,063	1,279	1,496	1,132	1,295	14,181
要約書(閲覧)	0	0	0	0	0	0	0	0	0	0	0	0	0
印鑑証明	1,293	1,307	1,677	1,760	2,139	1,898	1,865	1,189	1,473	1,701	1,328	1,286	18,916
うちオンライン	0	0	0	0	0	0	0	0	0	0	0	0	0
地図等の写しの交付	202	239	246	189	218	219	239	251	200	242	197	156	2,598
うちオンライン	0	0	0	0	0	0	0	0	0	0	0	0	0
地図等の閲覧	0	0	0	0	0	0	0	0	0	0	0	0	0
その他	0	0	0	0	0	0	0	3	0	0	0	0	3
うちオンライン	0	0	0	0	0	0	0	0	0	0	0	0	0
合計	4,601	4,176	5,186	4,969	5,153	5,245	4,949	3,963	4,534	5,412	4,106	4,139	56,433

令和3年	R3.1	R3.2	R3.3	R3.4	R3.5	R3.6	R3.7	R3.8	R3.9	R3.10	R3.11	R3.12	合計
登記事項証明書	2,722	3,082	3,783	2,390	2,706	3,263	2,955	3,215	3,295	3,515	3,187	3,247	37,360
うちオンライン	1,028	1,052	1,655	969	1,357	1,750	1,725	1,708	1,744	2,050	1,827	1,858	18,723
要約書(閲覧)	0	0	0	0	0	0	0	0	0	0	0	0	0
印鑑証明	1,342	1,551	1,781	1,113	1,222	1,299	1,233	1,192	1,076	1,267	1,300	1,137	15,513
うちオンライン	0	0	0	0	0	0	0	0	0	0	0	0	0
地図等の写しの交付	167	174	245	192	193	205	209	206	147	212	215	193	2,358
うちオンライン	0	0	0	0	0	0	0	0	0	0	0	0	0
地図等の閲覧	0	0	0	0	0	0	0	0	0	0	0	0	0
その他	0	0	0	0	0	0	0	0	0	0	0	0	0
うちオンライン	0	0	0	0	0	0	0	0	0	0	0	0	0
合計	4,231	4,807	5,809	3,695	4,121	4,767	4,397	4,613	4,518	4,994	4,702	4,577	55,231

令和4年	R4.1	R4.2	R4.3	R4.4	R4.5	R4.6	R4.7	R4.8	R4.9	R4.10	R4.11	R4.12	合計
登記事項証明書	3,663	3,521	3,808	2,943	3,040	3,552	3,379	3,526	3,696	3,741	3,745	3,233	41,847
うちオンライン	2,019	1,748	1,894	1,494	1,580	2,086	2,100	2,184	2,256	2,267	2,242	1,977	23,847
要約書(閲覧)	0	0	0	0	0	0	0	0	0	0	0	0	0
印鑑証明	1,235	1,213	2,001	1,162	1,174	1,320	1,300	1,055	1,314	1,454	1,071	1,284	15,583
うちオンライン	0	0	0	0	0	0	0	0	0	0	0	0	0
地図等の写しの交付	214	191	219	207	213	225	195	194	180	178	156	116	2,288
うちオンライン	0	0	0	0	0	0	0	0	0	0	0	0	0
地図等の閲覧	0	0	0	0	0	0	0	0	0	0	0	0	0
その他	0	0	0	0	0	0	0	0	0	0	0	0	0
うちオンライン	0	0	0	0	0	0	0	0	0	0	0	0	0
合計	5,112	4,925	6,028	4,312	4,427	5,097	4,874	4,775	5,190	5,373	4,972	4,633	59,718



局名	大津地方務局
庁名(SC名)	守山証明サービスセンター
備考	

1 従来の実施に要した人員

(単位:人)

	平成30年度	令和元年度	令和2年度上半期	令和2年度下半期	令和3年度	令和4年度
業務委託職員	2.4	2.1	2.1	2.1	2.1	2.06

2 従来の実施方法等(従来業務実施における取扱数量)

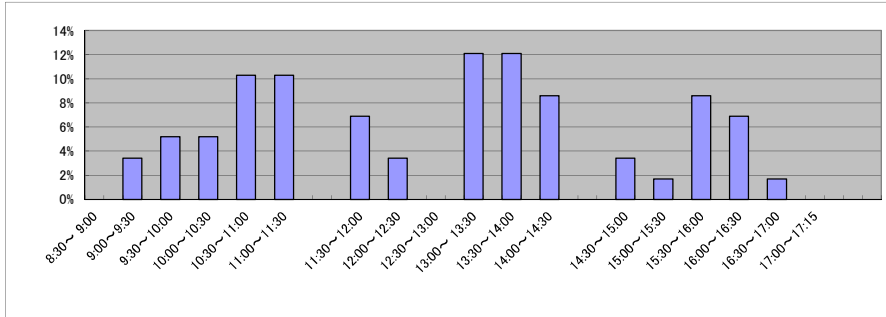
(1) 乙号事件数 次業のとおり

(2) 乙号事件数の曜日別動向(令和4年度の平均的な割合)

月	火	水	木	金
23%	21%	17%	19%	21%

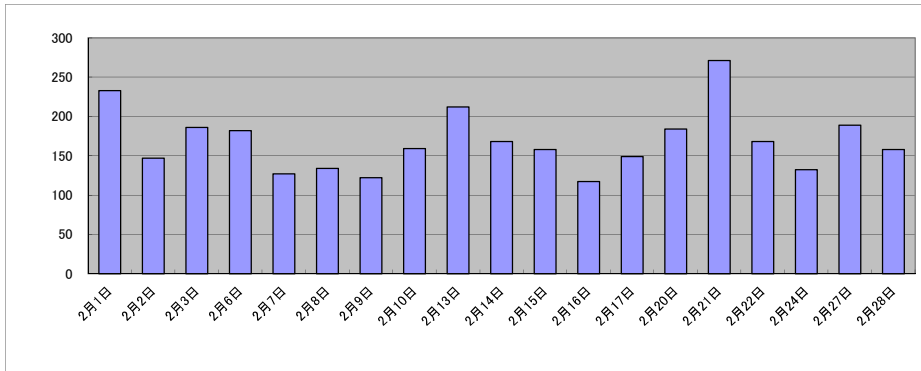
(3) 請求書枚数の時間別動向(令和4年度の平均的な割合)

8:30~9:00	9:00~9:30	9:30~10:00	10:00~10:30	10:30~11:00	11:00~11:30
	3%	5%	5%	10%	10%
11:30~12:00	12:00~12:30	12:30~13:00	13:00~13:30	13:30~14:00	14:00~14:30
7%	3%		12%	12%	9%
14:30~15:00	15:00~15:30	15:30~16:00	16:00~16:30	16:30~17:00	17:00~17:15
3%	2%	9%	7%	2%	



(4) 乙号事件数の日別動向(令和5年2月)

2月1日	2月2日	2月3日	2月6日	2月7日	2月8日	2月9日	2月10日	2月13日	2月14日	2月15日	2月16日	2月17日	2月20日	2月21日	2月22日	2月24日	2月27日	2月28日
233	147	186	182	127	134	122	159	212	168	158	117	149	184	271	168	132	189	158



庁名	大津地方務局守山証明サービスセンター												
----	--------------------	--	--	--	--	--	--	--	--	--	--	--	--

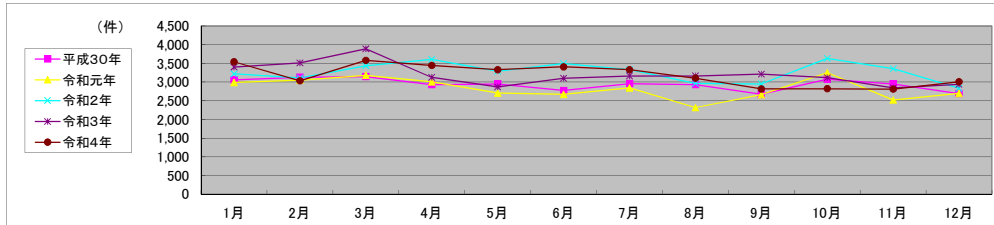
平成30年	H30.1	H30.2	H30.3	H30.4	H30.5	H30.6	H30.7	H30.8	H30.9	H30.10	H30.11	H30.12	合計
登記事項証明書	1,954	2,183	1,953	1,974	1,927	1,723	2,000	1,952	1,723	2,074	1,813	1,750	23,026
うちオンライン	677	693	702	945	767	669	958	949	678	899	797	751	9,485
要約書(閲覧)	0	0	0	0	0	0	0	0	0	0	0	0	0
印鑑証明	912	710	981	730	760	826	779	741	715	772	859	729	9,514
うちオンライン	0	0	0	0	0	0	0	0	0	0	0	0	0
地図等の写しの交付	197	237	214	228	263	227	181	238	233	233	279	214	2,744
うちオンライン	0	0	0	0	0	0	0	0	0	0	0	0	0
地図等の閲覧	0	0	0	0	0	0	0	0	0	0	0	0	0
その他	0	0	0	0	0	0	0	0	0	0	0	0	0
うちオンライン	0	0	0	0	0	0	0	0	0	0	0	0	0
合計	3,063	3,130	3,148	2,932	2,950	2,776	2,960	2,931	2,671	3,079	2,951	2,693	35,284

令和元年	H31.1	H31.2	H31.3	H31.4	R1.5	R1.6	R1.7	R1.8	R1.9	R1.10	R1.11	R1.12	合計
登記事項証明書	1,894	2,067	1,951	1,905	1,739	1,675	1,757	1,575	1,691	2,215	1,529	1,809	21,807
うちオンライン	788	651	784	917	743	697	781	846	783	1,176	706	910	9,782
要約書(閲覧)													0
印鑑証明	924	757	1,005	857	711	780	874	574	781	855	809	716	9,643
うちオンライン													0
地図等の写しの交付	170	230	227	244	256	219	214	170	192	183	184	171	2,460
うちオンライン													0
地図等の閲覧													0
その他													0
うちオンライン													0
合計	2,988	3,054	3,183	3,006	2,706	2,674	2,845	2,319	2,664	3,253	2,522	2,696	33,910

令和2年	R2.1	R2.2	R2.3	R2.4	R2.5	R2.6	R2.7	R2.8	R2.9	R2.10	R2.11	R2.12	合計
登記事項証明書	2,161	2,106	2,188	2,286	2,036	2,126	2,139	1,927	1,963	2,494	2,143	2,003	25,572
うちオンライン	929	835	1,020	1,097	811	1,037	965	926	966	1,332	1,049	1,103	12,070
要約書(閲覧)													0
印鑑証明	922	821	1,063	1,142	1,092	1,176	1,026	874	813	968	1,043	710	11,650
うちオンライン													0
地図等の写しの交付	134	187	184	183	167	192	168	165	177	170	173	121	2,021
うちオンライン													0
地図等の閲覧													0
その他							1						1
うちオンライン													0
合計	3,217	3,114	3,435	3,611	3,295	3,494	3,334	2,966	2,953	3,632	3,359	2,834	39,244

令和3年	R3.1	R3.2	R3.3	R3.4	R3.5	R3.6	R3.7	R3.8	R3.9	R3.10	R3.11	R3.12	合計
登記事項証明書	2,502	2,354	2,494	2,241	1,974	2,142	2,119	2,258	2,309	2,180	1,898	2,102	26,573
うちオンライン	1,300	957	1,116	1,120	1,042	1,245	1,121	1,118	1,157	1,061	991	1,187	13,415
要約書(閲覧)													0
印鑑証明	770	964	1,220	697	758	780	875	737	752	747	781	684	9,765
うちオンライン													0
地図等の写しの交付	134	194	176	187	142	176	172	172	153	193	165	155	2,019
うちオンライン													0
地図等の閲覧													0
その他													0
うちオンライン													0
合計	3,406	3,512	3,890	3,125	2,874	3,098	3,166	3,167	3,214	3,120	2,844	2,941	38,357

令和4年	R4.1	R4.2	R4.3	R4.4	R4.5	R4.6	R4.7	R4.8	R4.9	R4.10	R4.11	R4.12	合計
登記事項証明書	2,462	2,184	2,401	2,487	2,362	2,362	2,426	2,241	1,886	1,960	1,937	2,182	26,890
うちオンライン	975	829	1,120	1,334	1,131	1,266	2,908	1,244	1,012	1,087	1,063	1,285	15,254
要約書(閲覧)													0
印鑑証明	912	739	985	816	743	896	753	718	796	717	729	688	9,492
うちオンライン							1						1
地図等の写しの交付	171	109	194	143	223	151	152	146	135	147	146	141	1,858
うちオンライン													0
地図等の閲覧													0
その他													0
うちオンライン													0
合計	3,545	3,032	3,580	3,446	3,328	3,409	3,331	3,105	2,817	2,824	2,812	3,011	38,240



局名	和歌山地方事務局	登記所外証明書 発行請求機設置庁		
----	----------	---------------------	--	--

包括的民間委託を実施した年度

1 従来の実施に要した経費

民間委託実施庁:

(単位:千円)

	平成30年度	令和元年度	令和2年度上半期	令和2年度下半期	令和3年度	令和4年度
委託費	71,550	72,212	36,437	40,961	81,919	81,919

2 従来の実施に要した人員

民間委託実施庁:

(単位:人)

	平成30年度	令和元年度	令和2年度上半期	令和2年度下半期	令和3年度	令和4年度
業務委託職員	31.1	30.6	29.8	24.2	24.8	24.1

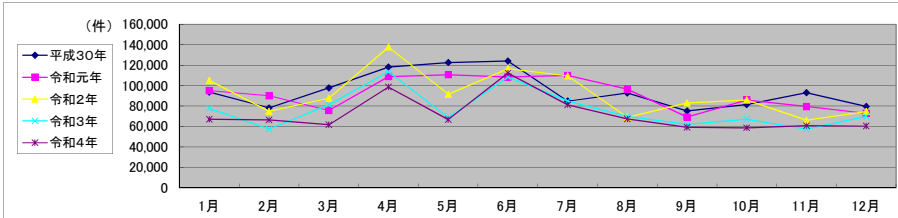
局名	和歌山地方事務局												合計
平成30年	H30.1	H30.2	H30.3	H30.4	H30.5	H30.6	H30.7	H30.8	H30.9	H30.10	H30.11	H30.12	合計
登記事項証明書	34,842	30,156	31,461	31,583	37,296	39,604	33,160	33,201	27,028	38,080	39,276	31,920	407,607
うちオンライン	5,403	5,704	6,531	7,274	6,701	6,825	6,635	6,247	5,286	7,411	7,192	7,255	78,464
要約書(閲覧)	44,754	33,133	51,951	69,741	67,858	66,712	32,960	41,826	35,599	28,951	37,179	30,203	540,867
印鑑証明	5,449	5,477	6,116	4,428	5,081	4,991	5,168	4,703	4,428	5,225	4,894	4,817	60,777
うちオンライン	74	53	68	54	20	5	65	66	34	63	36	46	584
地図等の写しの交付	4,100	5,607	3,918	6,665	5,813	4,658	3,917	6,111	4,053	4,887	5,761	4,377	59,867
うちオンライン	355	427	474	493	442	359	373	327	325	443	350	279	4,647
地図等の閲覧	4,505	3,785	4,293	5,863	6,621	8,055	9,548	6,902	3,968	4,337	5,985	8,083	71,945
その他	6	4	0	4	6	1	4	2	2	3	4	7	43
うちオンライン	2	2	0	0	2	0	2	0	1	0	1	0	10
合計	93,656	78,162	97,739	118,284	122,675	124,021	84,757	92,745	75,078	81,483	93,099	79,407	1,141,106

令和元年	H31.1	H31.2	H31.3	H31.4	R1.5	R1.6	R1.7	R1.8	R1.9	R1.10	R1.11	R1.12	合計
登記事項証明書	33,818	33,495	31,753	34,185	37,819	35,486	36,067	31,215	30,118	35,768	33,106	30,396	403,226
うちオンライン	5,645	6,352	6,451	7,140	7,037	6,137	7,216	5,646	6,288	7,347	6,409	6,922	78,590
要約書(閲覧)	47,721	43,481	29,165	59,464	56,817	53,359	57,242	51,129	26,297	36,402	33,639	28,295	523,011
印鑑証明	5,418	5,512	6,137	4,420	4,747	5,543	5,386	4,462	5,056	4,829	4,590	4,550	60,650
うちオンライン	40	100	71	27	66	45	56	60	67	77	62	55	726
地図等の写しの交付	3,747	3,965	4,079	5,518	4,945	4,541	4,463	4,869	3,829	4,672	4,006	4,090	52,724
うちオンライン	285	367	386	347	340	323	329	277	328	368	289	264	3,903
地図等の閲覧	4,445	3,699	4,481	5,253	6,268	9,611	6,882	4,844	3,920	4,265	4,147	5,540	63,355
その他	3	0	6	3	4	0	2	7	5	3	1	1	35
うちオンライン	0	0	0	0	1	0	0	2	2	0	0	0	5
合計	95,152	90,152	75,621	108,843	110,600	108,540	110,042	96,526	69,225	85,939	79,489	72,872	1,103,001

令和2年	R2.1	R2.2	R2.3	R2.4	R2.5	R2.6	R2.7	R2.8	R2.9	R2.10	R2.11	R2.12	合計
登記事項証明書	32,204	29,253	36,497	39,127	29,471	37,817	33,779	30,378	31,878	35,291	28,024	27,882	391,601
うちオンライン	5,554	5,819	7,673	6,173	5,456	6,898	7,332	5,396	6,034	6,949	5,853	7,082	76,019
要約書(閲覧)	60,005	33,311	37,556	81,004	45,032	59,229	58,148	24,464	37,270	36,098	24,361	33,863	530,341
印鑑証明	5,298	5,026	6,469	5,964	7,113	7,330	6,585	5,075	5,254	5,348	5,030	5,282	69,774
うちオンライン	48	60	81	41	72	42	98	40	34	90	87	66	759
地図等の写しの交付	3,040	3,376	3,617	6,179	4,646	5,720	4,084	4,919	4,261	4,424	4,546	3,698	52,510
うちオンライン	329	352	344	275	304	385	360	214	328	279	269	312	3,751
地図等の閲覧	4,430	3,967	3,465	5,594	5,328	6,545	6,867	4,162	4,328	4,769	4,216	3,852	57,523
その他	5	3	4	1	2	2	1	2	0	3	1	5	29
うちオンライン	0	0	0	0	0	0	0	0	0	0	0	0	0
合計	104,982	74,936	87,608	137,869	91,592	116,643	109,464	69,000	82,991	85,933	66,178	74,582	1,101,778

令和3年	R3.1	R3.2	R3.3	R3.4	R3.5	R3.6	R3.7	R3.8	R3.9	R3.10	R3.11	R3.12	合計
登記事項証明書	27,550	26,739	35,097	33,820	28,917	31,488	30,435	29,535	29,622	28,907	27,696	26,971	356,777
うちオンライン	6,132	6,177	8,248	6,478	6,544	7,055	7,147	6,425	6,777	6,922	6,684	6,785	81,374
要約書(閲覧)	38,181	18,856	28,538	61,772	27,398	60,305	38,517	28,415	20,096	27,163	17,780	32,038	399,059
印鑑証明	5,473	5,754	7,483	4,617	4,001	4,795	4,839	4,127	4,227	4,357	4,289	4,171	58,133
うちオンライン	97	109	183	88	131	96	137	143	166	140	159	99	1,548
地図等の写しの交付	3,314	3,558	4,239	5,574	4,107	4,109	3,352	4,526	4,214	3,578	3,991	3,489	48,051
うちオンライン	255	330	317	300	250	331	291	301	357	318	325	274	3,649
地図等の閲覧	3,133	2,553	5,888	7,793	4,493	7,714	7,819	3,317	3,956	3,121	3,496	3,227	56,510
その他	0	1	0	2	3	2	4	1	1	0	1	1	16
うちオンライン	0	0	0	0	0	0	0	0	0	0	0	0	0
合計	77,651	57,461	81,245	113,578	68,919	108,413	84,966	69,921	62,116	67,126	57,253	69,897	918,546

令和4年	R4.1	R4.2	R4.3	R4.4	R4.5	R4.6	R4.7	R4.8	R4.9	R4.10	R4.11	R4.12	合計
登記事項証明書	28,093	29,516	28,810	30,089	32,082	35,281	27,752	30,044	28,640	31,213	27,443	25,690	354,653
うちオンライン	6,951	6,738	7,622	7,431	7,085	7,589	6,735	6,850	6,600	6,978	6,711	6,837	84,127
要約書(閲覧)	26,972	24,960	20,928	52,636	22,066	58,538	40,090	24,050	18,662	16,005	21,872	25,186	351,965
印鑑証明	5,336	4,696	5,109	4,368	4,059	5,030	4,245	4,159	4,538	4,299	4,314	4,174	54,327
うちオンライン	167	157	167	143	184	146	200	186	153	166	84	144	1,897
地図等の写しの交付	3,079	3,710	3,479	5,499	4,380	4,449	3,510	4,952	3,903	3,670	4,293	2,650	47,574
うちオンライン	329	275	371	316	280	334	253	267	259	271	331	212	3,498
地図等の閲覧	3,479	3,542	3,300	6,042	4,275	8,909	5,451	4,075	3,446	3,482	2,887	2,581	51,469
その他	4	2	0	7	7	2	1	0	5	1	1	7	37
うちオンライン	0	0	0	0	4	0	0	0	0	0	0	2	6
合計	66,963	66,426	61,626	98,641	66,869	112,209	81,049	67,280	59,194	58,670	60,810	60,288	860,025



局名	和歌山地方事務局
庁名	本局
登記所外証明書 発行請求機 設置場所	
備考	

包括的民間委託を実施した年度

1 従来の実施に要した経費(法務局証明サービスセンターに係る経費を含む)

(単位:千円)

	平成30年度	令和元年度	令和2年度上半期	令和2年度下半期	令和3年度	令和4年度
委託費	40,369	40,518	20,444	22,983	45,964	45,964
物件費	0	0	0	0	0	0
計(a)	40,369	40,518	20,444	22,983	45,964	45,964
参考値(b) 減価償却費	0	0	0	0	0	0
(a)+(b)	40,369	40,518	20,444	22,983	45,964	45,964

2 従来の実施に要した人員(法務局証明サービスセンターに係る人員を含む)

(単位:人)

	平成30年度	令和元年度	令和2年度上半期	令和2年度下半期	令和3年度	令和4年度
業務委託職員	19.0	18.9	17.6	13.0	11.9	12.0

3 従来の実施方法等(従来業務実施における取扱数量)

(1) 乙号事件数(法務局証明サービスセンターに係る乙号事件数を含む) 次業のとおり

(2) 郵送請求受取数

R4.1	R4.2	R4.3	R4.4	R4.5	R4.6	R4.7	R4.8	R4.9	R4.10	R4.11	R4.12	合計
172	167	185	155	143	180	131	172	153	167	152	144	1,921

(3) 閉鎖登記簿・地図等の交付/閲覧の件数(令和5年2月の1日当たりの平均的な件数)

(4) 乙号事件数の曜日別動向(令和4年度の平均的な割合)

	交付	閲覧
閉鎖登記簿(不動産)	22.8	0.4
閉鎖登記簿(商業・法人)	4.6	0.2
旧土地台帳	9.9	1.1
和紙公園(※)	1.9	2.4

月	火	水	木	金
27%	20%	17%	21%	15%

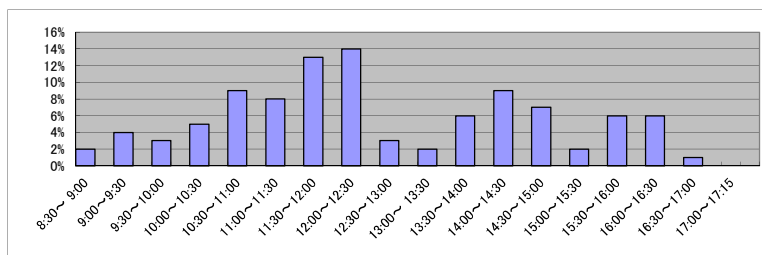
(5) 登記情報及び地図情報の電子データによる提供数

	令和2年		令和3年		令和4年	
	登記	地図	登記	地図	登記	地図
件数	16	1,075	32	328	13	48
筆回数	1,943,463		2,258,431		2,856,207	

(※)閉鎖された地図に準ずる図面のうち和紙で調製された旧土地台帳附属地図等

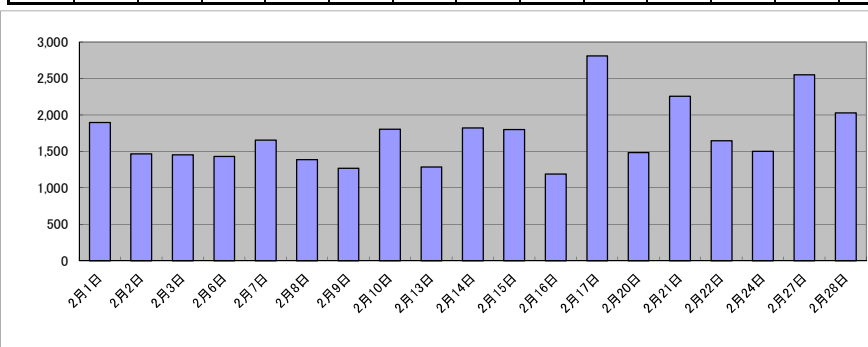
(6) 請求書枚数の時間別動向(令和4年度の平均的な割合)

8:30~9:00	2%	9:00~9:30	4%	9:30~10:00	3%	10:00~10:30	5%	10:30~11:00	9%	11:00~11:30	8%
11:30~12:00	13%	12:00~12:30	14%	12:30~13:00	3%	13:00~13:30	2%	13:30~14:00	6%	14:00~14:30	9%
14:30~15:00	7%	15:00~15:30	2%	15:30~16:00	6%	16:00~16:30	6%	16:30~17:00	1%	17:00~17:15	0%



(7) 乙号事件数の日別動向(令和5年2月)

2月1日	2月2日	2月3日	2月6日	2月7日	2月8日	2月9日	2月10日	2月13日	2月14日	2月15日	2月16日	2月17日	2月20日	2月21日	2月22日	2月24日	2月27日	2月28日
1,893	1,464	1,454	1,430	1,653	1,386	1,269	1,806	1,285	1,820	1,799	1,187	2,808	1,485	2,257	1,646	1,502	2,549	2,028



庁名	和歌山地方務局本局
----	-----------

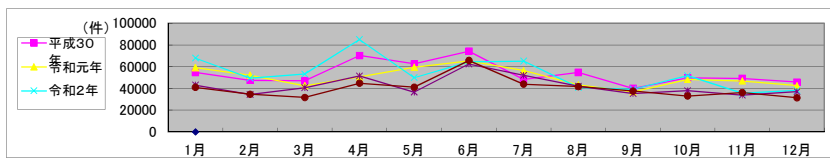
平成30年	H30.1	H30.2	H30.3	H30.4	H30.5	H30.6	H30.7	H30.8	H30.9	H30.10	H30.11	H30.12	合計
登記事項証明書	23,005	20,213	21,190	21,474	21,451	27,328	20,070	22,197	17,551	25,036	23,202	21,630	264,347
うちオンライン	3,886	4,000	4,414	5,099	4,785	5,049	4,643	4,569	3,733	5,016	5,050	5,224	55,468
要約書(閲覧)	22,898	17,133	16,211	38,434	31,232	35,741	15,592	19,796	14,276	15,226	13,897	12,054	252,490
印鑑証明	3,787	3,797	4,311	3,068	3,618	3,468	3,717	3,359	3,070	3,670	3,437	3,380	42,682
うちオンライン	71	49	68	54	20	5	61	63	32	62	35	43	563
地図等の写しの交付	2,811	4,326	2,602	4,821	3,889	3,393	2,708	4,300	2,822	3,459	4,126	3,066	42,323
うちオンライン	277	323	351	390	299	249	280	224	226	313	250	152	3,334
地図等の閲覧	2,144	1,978	2,793	2,372	2,402	4,260	6,186	4,964	2,409	2,401	4,446	5,601	41,956
その他	4	2	0	2	6	0	3	0	2	0	1	6	26
うちオンライン	2	2	0	0	2	0	2	0	1	0	1	0	10
合計	54,649	47,449	47,107	70,171	62,598	74,190	48,276	54,616	40,130	49,792	49,109	45,737	643,824

令和元年	H31.1	H31.2	H31.3	H31.4	R1.5	R1.6	R1.7	R1.8	R1.9	R1.10	R1.11	R1.12	合計
登記事項証明書	22,677	22,657	20,280	23,947	20,943	20,915	22,115	19,694	18,035	22,569	20,965	19,901	254,698
うちオンライン	3,963	4,493	4,334	5,019	5,016	4,218	5,078	3,901	4,068	5,198	4,522	4,754	54,564
要約書(閲覧)	27,126	20,509	12,957	17,846	28,848	30,707	24,380	14,258	10,928	16,715	17,340	12,311	233,925
印鑑証明	3,738	3,886	4,354	3,094	3,417	3,984	3,780	3,210	3,654	3,375	3,282	3,276	43,050
うちオンライン	40	99	67	27	64	45	56	58	66	76	58	55	711
地図等の写しの交付	2,550	2,770	2,709	4,138	3,697	3,255	2,980	3,561	2,325	3,193	2,717	2,815	36,710
うちオンライン	184	240	237	237	210	213	232	173	193	259	207	167	2,552
地図等の閲覧	2,902	2,197	2,118	1,563	2,541	6,523	3,119	2,529	1,874	2,420	2,567	4,226	34,579
その他	1	0	0	0	3	0	1	4	3	3	1	1	17
うちオンライン	0	0	0	0	1	0	0	2	2	0	0	0	5
合計	58,994	52,019	42,418	50,588	59,449	65,384	56,375	43,256	36,819	48,275	46,872	42,530	602,979

令和2年	R2.1	R2.2	R2.3	R2.4	R2.5	R2.6	R2.7	R2.8	R2.9	R2.10	R2.11	R2.12	合計
登記事項証明書	20,820	19,472	24,882	23,833	19,660	24,331	21,560	19,963	20,044	21,130	17,693	17,655	251,043
うちオンライン	3,876	4,064	5,489	4,531	3,775	4,858	4,850	3,920	4,202	5,024	4,059	4,940	53,588
要約書(閲覧)	38,769	21,530	19,878	50,828	18,754	26,615	32,335	11,324	10,544	21,801	8,325	11,760	272,463
印鑑証明	3,651	3,501	4,503	4,214	4,789	4,925	4,605	3,567	3,718	3,772	3,533	3,875	48,653
うちオンライン	45	58	68	40	72	35	89	37	34	86	83	62	709
地図等の写しの交付	2,028	2,358	2,491	4,723	3,582	4,449	2,988	3,684	3,098	3,033	3,405	2,503	38,342
うちオンライン	236	264	249	217	212	246	261	151	234	199	185	167	2,621
地図等の閲覧	2,592	2,527	1,449	1,282	3,156	4,119	3,591	2,346	1,883	2,013	2,607	2,426	29,991
その他	3	0	0	0	0	2	0	0	0	2	1	4	12
うちオンライン	0	0	0	0	0	0	0	0	0	0	0	0	0
合計	67,863	49,388	53,203	84,880	49,941	64,441	65,079	40,884	39,287	51,751	35,564	38,223	640,504

令和3年	R3.1	R3.2	R3.3	R3.4	R3.5	R3.6	R3.7	R3.8	R3.9	R3.10	R3.11	R3.12	合計
登記事項証明書	17,642	16,269	21,814	17,938	17,026	19,648	19,259	18,355	17,364	17,394	16,697	15,574	214,980
うちオンライン	4,523	4,188	5,750	4,088	4,604	4,695	4,947	4,514	4,690	4,900	4,535	4,515	55,949
要約書(閲覧)	17,667	10,617	8,252	24,477	12,599	31,285	21,972	15,702	10,042	13,469	9,316	14,902	190,300
印鑑証明	3,692	3,974	4,930	3,178	2,711	3,209	3,355	2,860	2,816	2,973	3,035	2,767	39,500
うちオンライン	80	103	171	87	129	86	127	143	158	132	157	84	1,457
地図等の写しの交付	2,054	2,337	2,816	3,487	2,910	2,856	2,227	3,213	2,911	2,269	2,742	1,889	31,711
うちオンライン	154	244	204	176	155	217	195	214	230	226	218	196	2,429
地図等の閲覧	1,987	1,332	2,822	2,299	1,395	5,483	5,120	1,904	1,992	1,832	1,959	1,944	30,069
その他	0	0	0	0	3	2	0	1	1	0	1	1	9
うちオンライン	0	0	0	0	0	0	0	0	0	0	0	0	0
合計	43,042	34,529	40,634	51,379	36,644	62,483	51,933	42,035	35,126	37,937	33,750	37,077	506,569

令和4年	R4.1	R4.2	R4.3	R4.4	R4.5	R4.6	R4.7	R4.8	R4.9	R4.10	R4.11	R4.12	合計
登記事項証明書	17,800	17,531	17,848	19,768	18,273	21,708	16,207	17,267	17,395	16,642	17,405	14,779	212,623
うちオンライン	4,835	4,856	5,301	5,343	4,945	5,567	4,804	4,641	4,376	5,007	4,732	5,039	59,446
要約書(閲覧)	15,370	9,702	7,145	15,810	14,467	31,295	19,886	16,034	12,575	9,338	11,456	11,026	174,104
印鑑証明	3,387	3,160	3,375	3,002	2,670	3,461	2,888	2,783	3,011	2,925	2,878	2,840	36,380
うちオンライン	161	151	158	134	174	144	197	171	141	160	77	131	1,799
地図等の写しの交付	1,913	2,766	2,261	4,045	3,051	3,036	1,922	3,453	2,527	2,218	2,913	1,507	31,612
うちオンライン	221	199	233	238	183	258	173	175	160	175	232	136	2,383
地図等の閲覧	2,532	1,458	946	2,213	2,697	6,138	3,074	2,123	2,004	1,935	1,476	1,219	27,815
その他	1	1	0	2	6	2	0	0	3	1	0	6	22
うちオンライン	0	0	0	0	4	0	0	0	0	0	0	2	6
合計	41,003	34,618	31,575	44,840	41,164	65,640	43,977	41,660	37,515	33,059	36,128	31,377	482,556



局名	和歌山地方務局
庁名	橋本支局
登記所外証明書 発行請求機 設置場所	
備考	

包括的民間委託を実施した年度

1 従来の実施に要した経費(法務局証明サービスセンターに係る経費を含む)

(単位:千円)

	平成30年度	令和元年度	令和2年度上半期	令和2年度下半期	令和3年度	令和4年度
委託費	5,219	4,168	2,103	2,364	4,728	4,728
物件費	0	0	0	0	0	0
計(a)	5,219	4,168	2,103	2,364	4,728	4,728
参考値(b) 減価償却費	0	0	0	0	0	0
(a)+(b)	5,219	4,168	2,103	2,364	4,728	4,728

2 従来の実施に要した人員(法務局証明サービスセンターに係る人員を含む)

(単位:人)

	平成30年度	令和元年度	令和2年度上半期	令和2年度下半期	令和3年度	令和4年度
業務委託職員	2.8	2.8	3.5	2.8	4.1	3.6

3 従来の実施方法等(従来業務実施における取扱数量)

(1) 乙号事件数(法務局証明サービスセンターに係る乙号事件数を含む) 次業のとおり

(2) 郵送請求受取数

R4.1	R4.2	R4.3	R4.4	R4.5	R4.6	R4.7	R4.8	R4.9	R4.10	R4.11	R4.12	合計
23	36	39	23	18	28	55	29	14	29	28	23	345

(3) 閉鎖登記簿・地図等の交付/閲覧の件数(令和5年2月の1日当たりの平均的な件数)

(4) 乙号事件数の曜日別動向(令和4年度の平均的な割合)

	交付	閲覧
閉鎖登記簿(不動産)	2.9	0.1
閉鎖登記簿(商業・法人)	0.0	0.0
旧土地台帳	2.2	0.0
和紙公園(※)	0.3	0.1

月	火	水	木	金
21%	19%	22%	15%	23%

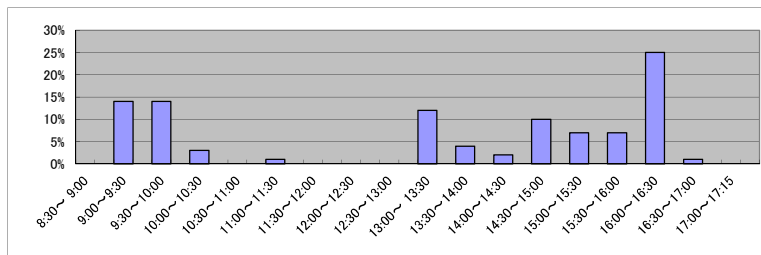
(5) 登記情報及び地図情報の電子データによる提供数

	令和2年		令和3年		令和4年	
	登記	地図	登記	地図	登記	地図
件数	6	385	10	259	32	147
筆個数	693,090		35,128		381,681	

(※)閉鎖された地図に準ずる図面のうち和紙で調製された旧土地台帳附属地図等

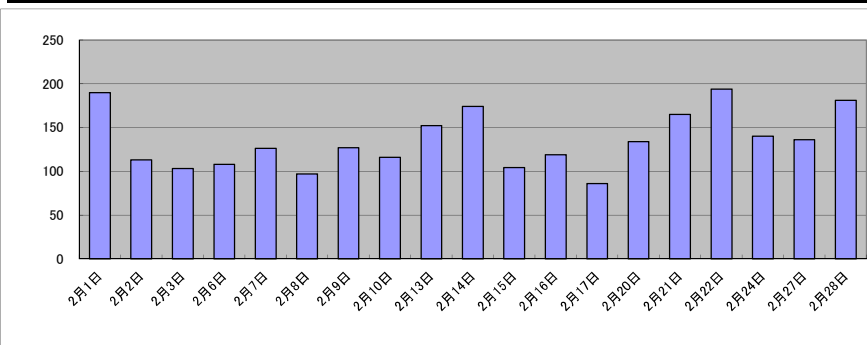
(6) 請求書枚数の時間別動向(令和4年度の平均的な割合)

8:30~9:00	9:00~9:30	9:30~10:00	10:00~10:30	10:30~11:00	11:00~11:30
0%	14%	14%	3%	0%	1%
11:30~12:00	12:00~12:30	12:30~13:00	13:00~13:30	13:30~14:00	14:00~14:30
0%	0%	0%	12%	4%	2%
14:30~15:00	15:00~15:30	15:30~16:00	16:00~16:30	16:30~17:00	17:00~17:15
10%	7%	7%	25%	1%	0%



(7) 乙号事件数の日別動向(令和5年2月)

2月1日	2月2日	2月3日	2月6日	2月7日	2月8日	2月9日	2月10日	2月13日	2月14日	2月15日	2月16日	2月17日	2月20日	2月21日	2月22日	2月24日	2月27日	2月28日
190	113	103	108	126	97	127	116	152	174	104	119	86	134	165	194	140	136	181



庁名	和歌山地方務局橋本支局
----	-------------

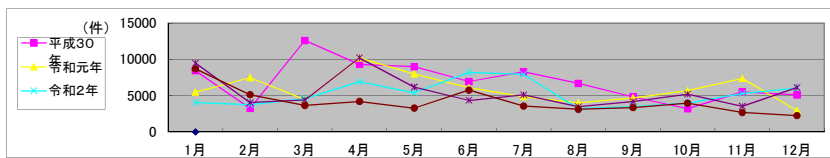
平成30年	H30.1	H30.2	H30.3	H30.4	H30.5	H30.6	H30.7	H30.8	H30.9	H30.10	H30.11	H30.12	合計
登記事項証明書	2,745	1,643	1,883	1,835	1,977	3,417	3,590	2,306	1,787	1,605	2,011	1,535	26,334
うちオンライン	269	346	455	350	316	355	413	336	303	331	353	380	4,207
要約書(閲覧)	4,268	644	9,753	6,310	5,275	2,589	2,208	3,289	2,144	724	2,604	2,782	42,590
印鑑証明	326	299	273	229	261	241	242	209	225	250	256	236	3,047
うちオンライン	0	0	0	0	0	0	0	0	0	0	0	0	0
地図等の写しの交付	163	158	166	175	169	162	166	215	159	165	197	162	2,057
うちオンライン	11	18	6	7	8	4	11	1	8	15	9	2	100
地図等の閲覧	943	488	546	780	1,312	548	2,091	681	522	455	460	383	9,209
その他	0	0	0	0	0	0	0	0	0	2	0	0	2
うちオンライン	0	0	0	0	0	0	0	0	0	0	0	0	0
合計	8,445	3,232	12,621	9,329	8,994	6,957	8,297	6,700	4,837	3,201	5,528	5,098	83,239

令和元年	H31.1	H31.2	H31.3	H31.4	R1.5	R1.6	R1.7	R1.8	R1.9	R1.10	R1.11	R1.12	合計
登記事項証明書	1,467	2,777	2,081	1,667	2,541	2,020	2,690	1,496	1,805	2,820	2,799	1,852	26,015
うちオンライン	340	417	406	441	324	461	372	326	406	445	393	353	4,684
要約書(閲覧)	3,120	3,872	1,794	6,645	4,553	3,132	1,196	1,608	2,240	1,987	3,959	499	34,605
印鑑証明	297	258	270	212	189	298	256	193	258	276	274	234	3,015
うちオンライン	0	0	0	0	0	0	0	0	0	0	0	0	0
地図等の写しの交付	165	243	128	152	134	141	108	126	194	134	125	138	1,788
うちオンライン	11	16	18	19	14	13	4	19	7	8	7	7	143
地図等の閲覧	421	341	180	1,516	568	518	620	578	195	459	208	211	5,815
その他	0	0	0	0	0	0	0	0	0	0	0	0	0
うちオンライン	0	0	0	0	0	0	0	0	0	0	0	0	0
合計	5,470	7,491	4,453	10,192	7,985	6,109	4,870	4,001	4,692	5,676	7,365	2,934	71,238

令和2年	R2.1	R2.2	R2.3	R2.4	R2.5	R2.6	R2.7	R2.8	R2.9	R2.10	R2.11	R2.12	合計
登記事項証明書	1,947	1,636	1,729	1,931	1,859	3,251	1,674	1,284	2,213	1,828	1,572	1,673	22,597
うちオンライン	363	298	497	339	340	382	375	320	373	317	351	455	4,410
要約書(閲覧)	1,342	1,480	2,041	4,030	2,710	3,800	5,401	1,354	490	1,258	2,990	3,451	30,347
印鑑証明	325	276	312	312	499	400	321	251	246	281	316	249	3,788
うちオンライン	0	0	0	0	0	0	0	0	0	0	0	0	0
地図等の写しの交付	162	156	210	150	133	182	151	101	148	142	115	342	1,992
うちオンライン	25	4	21	7	11	11	8	6	25	8	7	52	185
地図等の閲覧	277	184	308	505	194	593	374	228	404	471	287	324	4,149
その他	0	1	2	0	0	0	0	0	0	0	0	0	3
うちオンライン	0	0	0	0	0	0	0	0	0	0	0	0	0
合計	4,053	3,733	4,602	6,928	5,395	8,226	7,921	3,218	3,501	3,980	5,280	6,039	62,876

令和3年	R3.1	R3.2	R3.3	R3.4	R3.5	R3.6	R3.7	R3.8	R3.9	R3.10	R3.11	R3.12	合計
登記事項証明書	1,646	1,737	2,566	1,964	1,668	2,017	2,037	1,999	2,133	2,146	1,838	1,982	23,733
うちオンライン	378	347	475	553	279	509	448	314	461	365	382	552	5,063
要約書(閲覧)	7,085	1,396	830	6,710	3,488	1,470	1,721	766	1,040	2,411	983	3,372	31,272
印鑑証明	310	348	490	255	286	297	247	274	284	273	252	319	3,635
うちオンライン	6	5	5	0	0	5	5	0	0	5	0	5	36
地図等の写しの交付	191	261	306	223	168	192	146	280	239	243	207	191	2,647
うちオンライン	23	6	11	22	17	9	10	13	17	14	12	5	159
地図等の閲覧	256	302	222	1,054	568	374	949	162	482	136	253	268	5,026
その他	0	0	0	0	0	0	0	0	0	0	0	0	0
うちオンライン	0	0	0	0	0	0	0	0	0	0	0	0	0
合計	9,488	4,044	4,414	10,206	6,178	4,350	5,100	3,481	4,178	5,209	3,533	6,132	66,313

令和4年	R4.1	R4.2	R4.3	R4.4	R4.5	R4.6	R4.7	R4.8	R4.9	R4.10	R4.11	R4.12	合計
登記事項証明書	1,898	2,879	1,805	1,651	1,718	1,681	1,598	1,885	1,818	1,741	1,559	1,381	21,614
うちオンライン	356	365	448	434	324	355	362	516	364	362	449	328	4,663
要約書(閲覧)	5,983	1,148	973	1,950	942	3,422	932	589	720	1,440	436	303	18,838
印鑑証明	403	301	328	293	257	308	230	238	282	298	305	245	3,488
うちオンライン	0	5	5	5	7	0	0	9	6	5	5	5	52
地図等の写しの交付	265	202	253	161	229	202	170	195	264	249	223	255	2,668
うちオンライン	26	15	11	15	6	15	5	16	15	21	17	10	172
地図等の閲覧	149	594	291	134	143	161	623	214	265	241	148	70	3,033
その他	0	0	0	0	0	0	0	0	0	0	1	0	1
うちオンライン	0	0	0	0	0	0	0	0	0	0	0	0	0
合計	8,698	5,124	3,650	4,189	3,289	5,774	3,553	3,121	3,349	3,969	2,672	2,254	49,642



局名	和歌山地方務局
庁名	田辺支局
登記所外証明書 発行請求機 設置場所	
備考	

包括的民間委託を実施した年度

1 従来の実施に要した経費(法務局証明サービスセンターに係る経費を含む)

(単位:千円)

	平成30年度	令和元年度	令和2年度上半期	令和2年度下半期	令和3年度	令和4年度
委託費	11,686	13,690	6,908	7,765	15,530	15,530
物件費	0	0	0	0	0	0
計(a)	11,686	13,690	6,908	7,765	15,530	15,530
参考値(b) 減価償却費	0	0	0	0	0	0
(a)+(b)	11,686	13,690	6,908	7,765	15,530	15,530

2 従来の実施に要した人員(法務局証明サービスセンターに係る人員を含む)

(単位:人)

	平成30年度	令和元年度	令和2年度上半期	令和2年度下半期	令和3年度	令和4年度
業務委託職員	3.5	3.0	3.5	3.3	3.5	2.9

3 従来の実施方法等(従来業務実施における取扱数量)

(1) 乙号事件数(法務局証明サービスセンターに係る乙号事件数を含む) 次業のとおり

(2) 郵送請求受取数

R4.1	R4.2	R4.3	R4.4	R4.5	R4.6	R4.7	R4.8	R4.9	R4.10	R4.11	R4.12	合計
47	62	39	55	41	49	46	35	35	35	34	30	508

(3) 閉鎖登記簿・地図等の交付/閲覧の件数(令和5年2月の1日当たりの平均的な件数)

(4) 乙号事件数の曜日別動向(令和4年度の平均的な割合)

	交付	閲覧
閉鎖登記簿(不動産)	12.9	0.2
閉鎖登記簿(商業・法人)	0.0	0.0
旧土地台帳	14.1	0.5
和紙公図(※)	0.3	0.4

月	火	水	木	金
22%	14%	15%	18%	31%

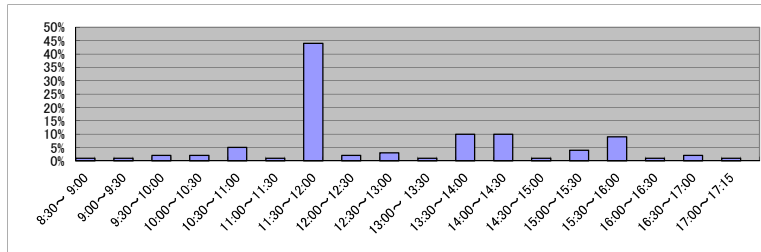
(5) 登記情報及び地図情報の電子データによる提供数

	令和2年		令和3年		令和4年	
	登記	地図	登記	地図	登記	地図
件数	4	360	17	307	6	118
筆個数	500,674		86,634		525,245	

(※) 閉鎖された地図に準ずる図面のうち和紙で調製された旧土地台帳附属地図等

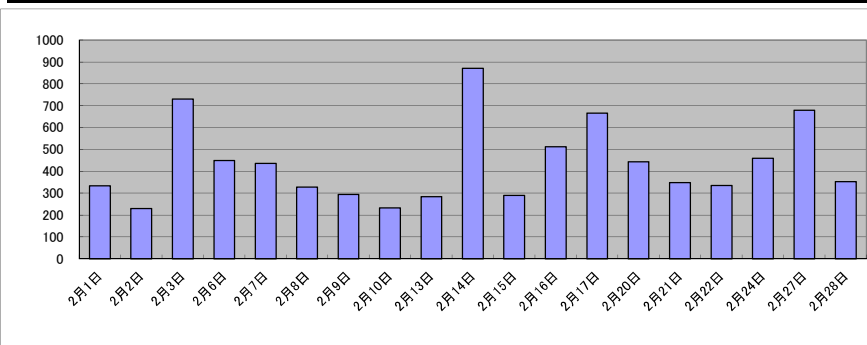
(6) 請求書枚数の時間別動向(令和4年度の平均的な割合)

8:30~9:00	9:00~9:30	9:30~10:00	10:00~10:30	10:30~11:00	11:00~11:30
	1%	1%	2%	2%	5%
11:30~12:00	44%	2%	3%	1%	10%
14:30~15:00		15:00~15:30	15:30~16:00	16:00~16:30	16:30~17:00
	1%	4%	9%	1%	2%
					17:00~17:15
					1%



(7) 乙号事件数の日別動向(令和5年2月)

2月1日	2月2日	2月3日	2月6日	2月7日	2月8日	2月9日	2月10日	2月13日	2月14日	2月15日	2月16日	2月17日	2月20日	2月21日	2月22日	2月24日	2月27日	2月28日
333	230	730	449	436	328	294	232	284	870	290	512	666	444	348	335	459	679	353



庁名	和歌山地方務局田辺支局											
----	-------------	--	--	--	--	--	--	--	--	--	--	--

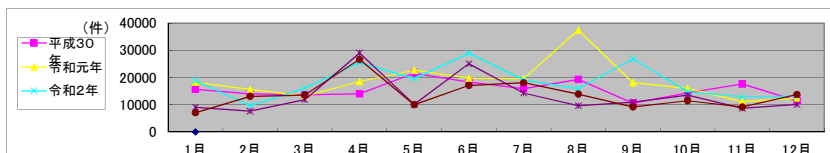
平成30年	H30.1	H30.2	H30.3	H30.4	H30.5	H30.6	H30.7	H30.8	H30.9	H30.10	H30.11	H30.12	合計
登記事項証明書	4,888	4,013	4,475	4,732	5,063	4,501	5,089	4,997	4,222	5,740	6,729	4,837	59,286
うちオンライン	609	736	927	785	898	718	834	649	596	1,053	795	840	9,440
要約書(閲覧)	8,579	8,145	7,322	6,875	13,096	10,808	8,956	11,899	4,483	6,500	8,896	4,144	99,703
印鑑証明	692	720	695	570	605	608	561	558	537	617	594	653	7,410
うちオンライン	3	2	0	0	0	0	3	1	2	1	1	3	16
地図等の写しの交付	568	553	666	1,196	983	560	591	1,057	636	645	812	719	8,986
うちオンライン	24	37	56	47	87	41	36	48	45	43	34	89	587
地図等の閲覧	994	556	466	618	1,850	1,852	689	818	693	835	583	1,033	10,987
その他	0	2	0	0	0	0	0	0	0	0	0	0	2
うちオンライン	0	0	0	0	0	0	0	0	0	0	0	0	0
合計	15,721	13,989	13,624	13,991	21,597	18,329	15,886	19,329	10,571	14,337	17,614	11,386	186,374

令和元年	H31.1	H31.2	H31.3	H31.4	R1.5	R1.6	R1.7	R1.8	R1.9	R1.10	R1.11	R1.12	合計
登記事項証明書	5,376	4,318	4,579	4,987	5,950	7,908	5,146	6,337	6,203	6,371	5,222	4,984	67,381
うちオンライン	658	623	810	882	1,065	767	921	746	884	981	835	1,016	10,188
要約書(閲覧)	10,946	9,400	6,615	10,835	13,537	9,158	11,256	28,968	9,290	7,570	3,924	5,356	126,855
印鑑証明	750	752	761	549	547	626	668	472	572	572	550	499	7,318
うちオンライン	0	1	4	0	2	0	0	2	0	1	2	0	12
地図等の写しの交付	564	503	739	840	647	663	862	788	788	775	644	729	8,542
うちオンライン	33	28	48	50	74	55	38	50	40	49	37	32	534
地図等の閲覧	639	618	492	1,342	1,986	1,373	1,656	921	1,240	785	816	737	12,605
その他	0	0	4	2	1	0	0	0	0	0	0	0	7
うちオンライン	0	0	0	0	0	0	0	0	0	0	0	0	0
合計	18,275	15,591	13,190	18,555	22,668	19,728	19,588	37,486	18,093	16,073	11,156	12,305	222,708

令和2年	R2.1	R2.2	R2.3	R2.4	R2.5	R2.6	R2.7	R2.8	R2.9	R2.10	R2.11	R2.12	合計
登記事項証明書	5,544	4,724	4,303	5,622	4,583	6,155	5,805	4,388	5,747	6,449	4,998	4,003	62,321
うちオンライン	650	731	921	606	695	702	798	602	763	884	797	846	8,995
要約書(閲覧)	11,229	3,223	9,631	16,048	11,901	20,417	10,126	9,004	18,272	5,097	5,595	7,483	128,026
印鑑証明	622	629	885	715	870	932	756	689	639	644	587	591	8,559
うちオンライン	0	2	3	1	0	6	8	0	0	0	3	2	25
地図等の写しの交付	520	528	505	875	634	601	479	775	571	738	647	522	7,395
うちオンライン	27	25	37	31	39	33	27	17	28	22	34	38	358
地図等の閲覧	938	510	764	2,310	1,547	863	1,938	1,089	1,648	1,901	1,028	568	15,104
その他	0	0	2	1	0	0	0	2	0	0	0	0	5
うちオンライン	0	0	0	0	0	0	0	0	0	0	0	0	0
合計	18,853	9,614	16,090	25,571	19,535	28,968	19,104	15,947	26,877	14,829	12,855	13,167	221,410

令和3年	R3.1	R3.2	R3.3	R3.4	R3.5	R3.6	R3.7	R3.8	R3.9	R3.10	R3.11	R3.12	合計
登記事項証明書	3,959	4,074	5,821	6,918	4,043	5,338	4,374	4,528	4,327	4,512	4,529	4,223	56,646
うちオンライン	627	820	899	961	821	891	872	834	722	789	869	863	9,968
要約書(閲覧)	3,388	1,855	3,730	17,566	3,741	17,274	7,680	3,182	4,672	7,228	2,359	4,400	77,075
印鑑証明	725	679	907	581	469	578	530	439	538	481	456	471	6,854
うちオンライン	10	1	6	0	2	4	5	0	0	3	0	10	41
地図等の写しの交付	474	443	635	1,274	578	571	498	621	606	501	550	481	7,232
うちオンライン	24	20	32	27	28	29	35	24	38	26	26	27	336
地図等の閲覧	469	549	769	2,689	1,258	1,315	1,192	909	783	766	803	513	12,015
その他	0	0	0	2	0	0	0	0	0	0	0	0	2
うちオンライン	0	0	0	0	0	0	0	0	0	0	0	0	0
合計	9,015	7,600	11,862	29,030	10,089	25,076	14,274	9,679	10,926	13,488	8,697	10,088	159,824

令和4年	R4.1	R4.2	R4.3	R4.4	R4.5	R4.6	R4.7	R4.8	R4.9	R4.10	R4.11	R4.12	合計
登記事項証明書	3,661	4,135	4,824	4,350	5,325	5,257	5,876	6,914	4,986	7,827	4,184	5,767	63,106
うちオンライン	727	734	883	837	997	911	812	888	862	765	781	744	9,941
要約書(閲覧)	1,785	7,183	6,069	18,927	2,821	9,648	9,558	4,268	2,306	1,643	2,880	6,631	73,719
印鑑証明	666	494	599	489	507	581	461	548	490	474	549	470	6,328
うちオンライン	1	0	3	1	2	1	1	5	3	0	2	1	20
地図等の写しの交付	447	348	528	856	559	588	920	790	648	645	660	462	7,451
うちオンライン	20	17	40	13	19	30	43	31	44	22	27	18	324
地図等の閲覧	505	943	1,527	2,021	814	1,049	1,274	1,398	775	864	890	382	12,442
その他	1	0	0	0	1	0	0	0	2	0	0	0	4
うちオンライン	0	0	0	0	0	0	0	0	0	0	0	0	0
合計	7,065	13,103	13,547	26,643	10,027	17,123	18,089	13,918	9,207	11,453	9,163	13,712	163,050



局名	和歌山地方務局
庁名	御坊支局
登記所外証明書 発行請求機 設置場所	
備考	

包括的民間委託を実施した年度

1 従来の実施に要した経費(法務局証明サービスセンターに係る経費を含む)

(単位:千円)

	平成30年度	令和元年度	令和2年度上半期	令和2年度下半期	令和3年度	令和4年度
委託費	5,719	6,549	3,304	3,715	7,430	7,430
物件費	0	0	0	0	0	0
計(a)	5,719	6,549	3,304	3,715	7,430	7,430
参考値(b) 減価償却費	0	0	0	0	0	0
(a)+(b)	5,719	6,549	3,304	3,715	7,430	7,430

2 従来の実施に要した人員(法務局証明サービスセンターに係る人員を含む)

(単位:人)

	平成30年度	令和元年度	令和2年度上半期	令和2年度下半期	令和3年度	令和4年度
業務委託職員	3.1	2.9	2.6	2.3	2.6	2.8

3 従来の実施方法等(従来業務実施における取扱数量)

(1) 乙号事件数(法務局証明サービスセンターに係る乙号事件数を含む) 次業のとおり

(2) 郵送請求受取数

R4.1	R4.2	R4.3	R4.4	R4.5	R4.6	R4.7	R4.8	R4.9	R4.10	R4.11	R4.12	合計
7	5	7	8	10	15	4	2	8	12	9	5	92

(3) 閉鎖登記簿・地図等の交付/閲覧の件数(令和5年2月の1日当たりの平均的な件数)

(4) 乙号事件数の曜日別動向(令和4年度の平均的な割合)

	交付	閲覧
閉鎖登記簿(不動産)	1.8	0.4
閉鎖登記簿(商業・法人)	0.0	0.0
旧土地台帳	0.5	0.1
和紙公園(※)	0.2	0.0

月	火	水	木	金
17%	31%	15%	13%	24%

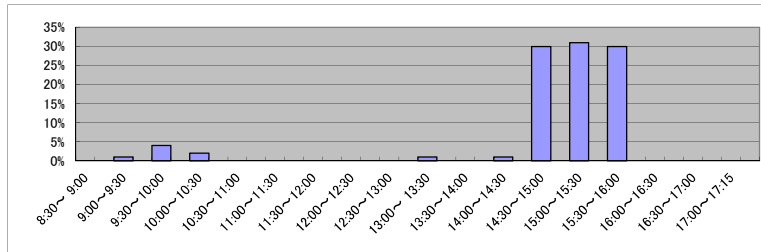
(5) 登記情報及び地図情報の電子データによる提供数

	令和2年		令和3年		令和4年	
	登記	地図	登記	地図	登記	地図
件数	1	176	6	141	5	245
筆個数	272,426		174,407		978,254	

(※)閉鎖された地図に準ずる図面のうち和紙で調製された旧土地台帳附属地図等

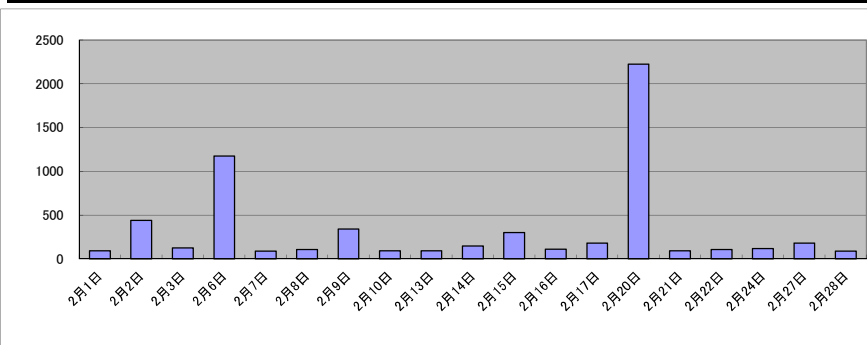
(6) 請求書枚数の時間別動向(令和4年度の平均的な割合)

8:30~9:00	9:00~9:30	9:30~10:00	10:00~10:30	10:30~11:00	11:00~11:30
0%	1%	4%	2%	0%	0%
11:30~12:00	12:00~12:30	12:30~13:00	13:00~13:30	13:30~14:00	14:00~14:30
0%	0%	0%	1%	0%	1%
14:30~15:00	15:00~15:30	15:30~16:00	16:00~16:30	16:30~17:00	17:00~17:15
30%	31%	30%	0%	0%	0%



(7) 乙号事件数の日別動向(令和5年2月)

2月1日	2月2日	2月3日	2月6日	2月7日	2月8日	2月9日	2月10日	2月13日	2月14日	2月15日	2月16日	2月17日	2月20日	2月21日	2月22日	2月24日	2月27日	2月28日
93	438	123	1,175	86	105	338	90	90	145	299	108	176	2,224	88	104	117	181	86



庁名	和歌山地方務局御坊支局
----	-------------

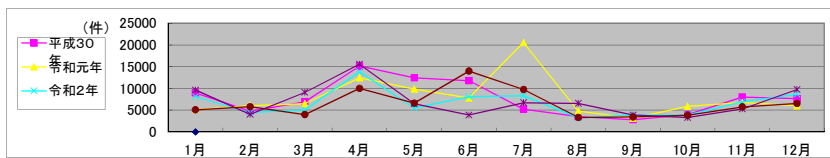
平成30年	H30.1	H30.2	H30.3	H30.4	H30.5	H30.6	H30.7	H30.8	H30.9	H30.10	H30.11	H30.12	合計
登記事項証明書	1,837	1,737	1,641	1,322	5,820	1,709	1,934	1,740	1,527	2,018	2,177	1,746	25,208
うちオンライン	290	342	316	399	337	294	311	295	267	329	377	408	3,965
要約書(閲覧)	6,493	2,404	4,526	11,929	5,907	8,705	2,564	1,234	818	1,375	5,206	5,145	56,306
印鑑証明	259	282	274	191	208	180	244	167	189	243	249	165	2,651
うちオンライン	0	0	0	0	0	0	0	0	0	0	0	0	0
地図等の写しの交付	196	185	179	157	180	212	185	201	142	169	174	148	2,128
うちオンライン	24	22	24	18	19	23	19	24	20	23	30	15	261
地図等の閲覧	180	184	300	1,540	316	999	283	161	131	199	192	424	4,909
その他	0	0	0	1	0	0	0	0	0	0	1	0	2
うちオンライン	0	0	0	0	0	0	0	0	0	0	0	0	0
合計	8,965	4,792	6,920	15,140	12,431	11,805	5,210	3,503	2,807	4,004	7,999	7,628	91,204

令和元年	H31.1	H31.2	H31.3	H31.4	R1.5	R1.6	R1.7	R1.8	R1.9	R1.10	R1.11	R1.12	合計
登記事項証明書	2,054	1,689	2,221	1,466	5,178	2,248	2,513	1,874	1,901	1,699	1,892	1,536	26,271
うちオンライン	354	377	420	377	329	341	282	268	479	310	297	332	4,166
要約書(閲覧)	2,514	3,734	3,243	10,085	3,932	4,485	16,418	2,234	621	3,733	4,236	4,029	59,264
印鑑証明	192	208	250	206	217	213	224	228	209	166	161	163	2,437
うちオンライン	0	0	0	0	0	0	0	0	0	0	0	0	0
地図等の写しの交付	161	187	173	127	145	173	148	174	155	159	157	126	1,885
うちオンライン	23	47	39	22	16	26	21	21	38	17	19	28	317
地図等の閲覧	239	213	618	541	385	698	1,238	267	265	140	307	144	5,055
その他	0	0	0	1	0	0	0	0	0	0	0	0	1
うちオンライン	0	0	0	0	0	0	0	0	0	0	0	0	0
合計	5,160	6,031	6,505	12,426	9,857	7,817	20,541	4,777	3,151	5,897	6,753	5,998	94,913

令和2年	R2.1	R2.2	R2.3	R2.4	R2.5	R2.6	R2.7	R2.8	R2.9	R2.10	R2.11	R2.12	合計
登記事項証明書	1,748	1,627	2,311	5,619	1,483	1,650	1,939	1,519	1,654	2,021	1,716	1,948	25,235
うちオンライン	359	370	359	260	287	354	324	268	394	346	337	389	4,047
要約書(閲覧)	5,780	2,263	1,804	6,629	3,315	5,631	5,416	1,233	1,704	1,317	4,690	6,250	46,032
印鑑証明	244	235	290	225	352	328	262	200	211	238	198	173	2,956
うちオンライン	1	0	0	0	0	0	0	0	0	0	0	0	1
地図等の写しの交付	143	138	129	132	136	171	210	114	176	193	164	118	1,824
うちオンライン	18	32	12	15	18	40	37	12	26	21	14	24	269
地図等の閲覧	191	198	530	1,232	244	342	522	180	174	146	106	202	4,067
その他	1	0	0	0	0	0	1	0	0	0	0	0	2
うちオンライン	0	0	0	0	0	0	0	0	0	0	0	0	0
合計	8,107	4,461	5,064	13,837	5,530	8,122	8,350	3,246	3,919	3,915	6,874	8,691	80,116

令和3年	R3.1	R3.2	R3.3	R3.4	R3.5	R3.6	R3.7	R3.8	R3.9	R3.10	R3.11	R3.12	合計
登記事項証明書	1,720	2,034	2,223	4,160	3,665	1,804	2,636	2,094	1,663	1,959	2,277	2,099	28,334
うちオンライン	319	461	654	485	406	511	501	386	417	474	492	458	5,564
要約書(閲覧)	7,296	1,368	4,733	9,755	2,112	1,404	3,199	3,854	1,536	808	2,407	6,919	45,391
印鑑証明	246	319	460	220	225	253	305	228	233	189	201	198	3,077
うちオンライン	0	0	0	0	0	0	0	0	8	0	0	0	8
地図等の写しの交付	166	229	203	308	183	191	212	220	163	207	178	378	2,638
うちオンライン	9	26	39	44	14	45	27	35	15	20	33	25	332
地図等の閲覧	227	118	1,460	1,127	325	226	346	180	291	124	185	166	4,775
その他	0	1	0	0	0	0	0	0	0	0	0	0	1
うちオンライン	0	0	0	0	0	0	0	0	0	0	0	0	0
合計	9,655	4,069	9,079	15,570	6,510	3,878	6,698	6,576	3,886	3,287	5,248	9,760	84,216

令和4年	R4.1	R4.2	R4.3	R4.4	R4.5	R4.6	R4.7	R4.8	R4.9	R4.10	R4.11	R4.12	合計
登記事項証明書	2,391	2,760	1,946	1,890	4,418	3,405	1,802	1,883	2,022	2,506	2,335	1,920	29,278
うちオンライン	640	446	494	388	493	433	323	383	327	373	379	307	4,986
要約書(閲覧)	2,013	2,421	1,319	6,592	1,281	8,907	7,161	852	819	678	2,770	4,106	38,919
印鑑証明	333	280	320	220	230	251	248	241	259	214	210	202	3,008
うちオンライン	0	0	0	0	0	0	0	0	0	0	0	0	0
地図等の写しの交付	189	165	182	216	258	253	257	218	193	220	264	190	2,605
うちオンライン	32	19	27	30	51	18	13	16	10	23	16	13	268
地図等の閲覧	172	147	234	1,066	400	1,159	295	131	135	181	164	108	4,192
その他	0	1	0	1	0	0	0	0	0	0	0	1	3
うちオンライン	0	0	0	0	0	0	0	0	0	0	0	0	0
合計	5,098	5,774	4,001	9,985	6,587	13,975	9,763	3,325	3,428	3,799	5,743	6,527	78,005



局名	和歌山地方務局
庁名	新宮支局
登記所外証明書 発行請求機 設置場所	
備考	

包括的民間委託を実施した年度

1 従来の実施に要した経費(法務局証明サービスセンターに係る経費を含む)

(単位:千円)

	平成30年度	令和元年度	令和2年度上半期	令和2年度下半期	令和3年度	令和4年度
委託費	8,557	7,285	3,676	4,132	8,265	8,265
物件費	0	0	0	0	0	0
計(a)	8,557	7,285	3,676	4,132	8,265	8,265
参考値(b) 減価償却費	0	0	0	0	0	0
(a)+(b)	8,557	7,285	3,676	4,132	8,265	8,265

2 従来の実施に要した人員(法務局証明サービスセンターに係る人員を含む)

(単位:人)

	平成30年度	令和元年度	令和2年度上半期	令和2年度下半期	令和3年度	令和4年度
業務委託職員	2.7	3.0	2.7	2.8	2.8	2.8

3 従来の実施方法等(従来業務実施における取扱数量)

(1) 乙号事件数(法務局証明サービスセンターに係る乙号事件数を含む) 次業のとおり

(2) 郵送請求受取数

R4.1	R4.2	R4.3	R4.4	R4.5	R4.6	R4.7	R4.8	R4.9	R4.10	R4.11	R4.12	合計
32	24	21	17	16	22	15	21	18	10	17	12	225

(3) 閉鎖登記簿・地図等の交付/閲覧の件数(令和5年2月の1日当たりの平均的な件数)

(4) 乙号事件数の曜日別動向(令和4年度の平均的な割合)

	交付	閲覧
閉鎖登記簿(不動産)	7.9	4.5
閉鎖登記簿(商業・法人)	0.0	0.0
旧土地台帳	10.3	0.3
和紙公園(※)	0.1	0.4

月	火	水	木	金
12%	17%	28%	19%	24%

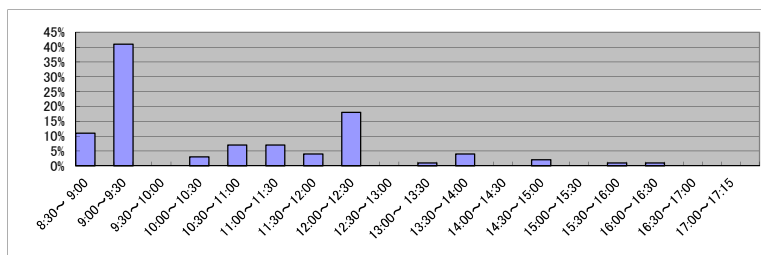
(5) 登記情報及び地図情報の電子データによる提供数

	令和2年		令和3年		令和4年	
	登記	地図	登記	地図	登記	地図
件数	9	234	3	23	8	32
筆回数	321,647		8,025		328,350	

(※)閉鎖された地図に準ずる図面のうち和紙で調製された旧土地台帳附属地図等

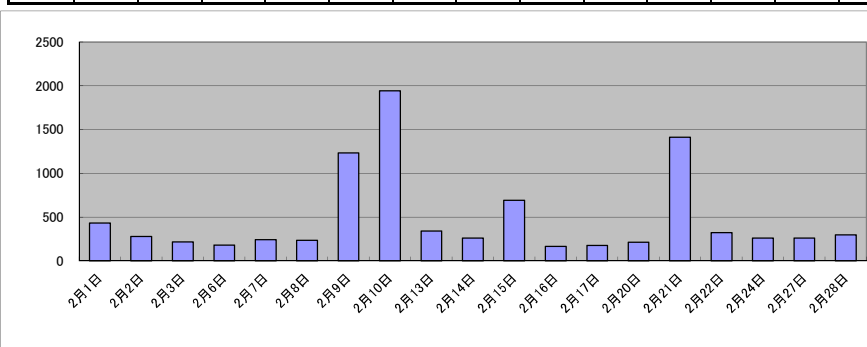
(6) 請求書枚数の時間別動向(令和4年度の平均的な割合)

8:30~9:00	9:00~9:30	9:30~10:00	10:00~10:30	10:30~11:00	11:00~11:30	
	11%	41%	0%	3%	7%	
11:30~12:00		12:00~12:30	12:30~13:00	13:00~13:30	13:30~14:00	14:00~14:30
4%		18%	0%	1%	4%	0%
14:30~15:00		15:00~15:30	15:30~16:00	16:00~16:30	16:30~17:00	17:00~17:15
2%		0%	1%	1%	0%	0%



(7) 乙号事件数の日別動向(令和5年2月)

2月1日	2月2日	2月3日	2月6日	2月7日	2月8日	2月9日	2月10日	2月13日	2月14日	2月15日	2月16日	2月17日	2月20日	2月21日	2月22日	2月24日	2月27日	2月28日
431	277	216	180	242	232	1231	1941	339	258	689	164	174	211	1412	323	259	259	294



庁名	和歌山地方務局新宮支局
----	-------------

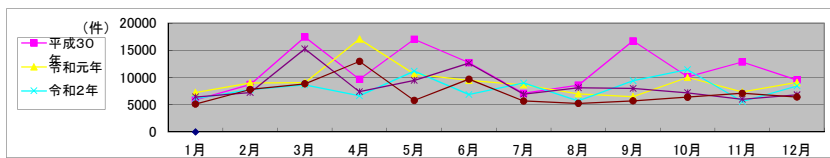
平成30年	H30.1	H30.2	H30.3	H30.4	H30.5	H30.6	H30.7	H30.8	H30.9	H30.10	H30.11	H30.12	合計
登記事項証明書	2,367	2,550	2,272	2,220	2,985	2,649	2,477	1,961	1,941	3,681	5,157	2,172	32,432
うちオンライン	349	280	419	641	365	409	434	398	387	682	617	403	5,384
要約書(閲覧)	2,516	4,807	14,139	6,193	12,348	8,869	3,640	5,608	13,878	5,126	6,576	6,078	89,778
印鑑証明	385	379	563	370	389	494	404	410	407	445	358	383	4,987
うちオンライン	0	2	0	0	0	0	1	2	0	0	0	0	5
地図等の写しの交付	362	385	305	316	592	331	267	338	294	449	452	282	4,373
うちオンライン	19	27	37	31	29	42	27	30	26	49	27	21	365
地図等の閲覧	244	579	188	553	741	396	299	278	213	447	304	642	4,884
その他	2	0	0	1	0	1	1	2	0	1	2	1	11
うちオンライン	0	0	0	0	0	0	0	0	0	0	0	0	0
合計	5,876	8,700	17,467	9,653	17,055	12,740	7,088	8,597	16,733	10,149	12,849	9,558	136,465

令和元年	H31.1	H31.2	H31.3	H31.4	R1.5	R1.6	R1.7	R1.8	R1.9	R1.10	R1.11	R1.12	合計
登記事項証明書	2,244	2,054	2,592	2,118	3,207	2,395	3,603	1,814	2,174	2,309	2,228	2,123	28,861
うちオンライン	330	442	481	421	303	350	563	405	451	413	362	467	4,988
要約書(閲覧)	4,015	5,966	4,556	14,053	5,947	5,877	3,992	4,061	3,218	6,397	4,180	6,100	68,362
印鑑証明	441	408	502	359	377	422	458	359	363	440	323	378	4,830
うちオンライン	0	0	0	0	0	0	0	0	1	0	2	0	3
地図等の写しの交付	307	262	330	261	322	309	365	220	367	411	363	282	3,799
うちオンライン	34	36	44	19	26	16	34	14	50	35	19	30	357
地図等の閲覧	244	330	1,073	291	788	499	249	549	346	461	249	222	5,301
その他	2	0	2	0	0	0	1	3	2	0	0	0	10
うちオンライン	0	0	0	0	0	0	0	0	0	0	0	0	0
合計	7,253	9,020	9,055	17,082	10,641	9,502	8,668	7,006	6,470	10,018	7,343	9,105	111,163

令和2年	R2.1	R2.2	R2.3	R2.4	R2.5	R2.6	R2.7	R2.8	R2.9	R2.10	R2.11	R2.12	合計
登記事項証明書	2,145	1,794	3,272	2,122	1,886	2,430	2,801	3,224	2,220	3,863	2,045	2,603	30,405
うちオンライン	306	356	407	437	359	402	985	286	302	378	309	452	4,979
要約書(閲覧)	2,885	4,815	4,202	3,469	8,352	2,766	4,870	1,549	6,260	6,625	2,761	4,919	53,473
印鑑証明	456	385	479	498	603	745	641	368	440	413	396	394	5,818
うちオンライン	2	0	10	0	0	1	1	3	0	4	1	2	24
地図等の写しの交付	187	196	282	299	161	317	256	245	268	318	215	213	2,957
うちオンライン	23	27	25	5	24	55	27	28	15	29	29	31	318
地図等の閲覧	432	548	414	265	187	628	442	319	219	238	188	332	4,212
その他	1	2	0	0	2	0	0	0	0	1	0	1	7
うちオンライン	0	0	0	0	0	0	0	0	0	0	0	0	0
合計	6,106	7,740	8,649	6,653	11,191	6,886	9,010	5,705	9,407	11,458	5,605	8,462	96,872

令和3年	R3.1	R3.2	R3.3	R3.4	R3.5	R3.6	R3.7	R3.8	R3.9	R3.10	R3.11	R3.12	合計
登記事項証明書	2,583	2,625	2,673	2,840	2,515	2,681	2,129	2,559	4,135	2,896	2,355	3,093	33,084
うちオンライン	285	361	470	391	434	449	379	377	487	394	406	397	4,830
要約書(閲覧)	2,745	3,620	10,993	3,264	5,458	8,872	3,945	4,911	2,806	3,247	2,715	2,445	55,021
印鑑証明	500	434	696	383	310	458	402	326	356	441	345	416	5,067
うちオンライン	1	0	1	1	0	1	0	0	0	0	2	0	6
地図等の写しの交付	429	288	279	282	268	299	269	192	295	358	314	550	3,823
うちオンライン	45	34	31	31	36	31	24	15	57	32	36	21	393
地図等の閲覧	194	252	615	624	947	316	212	162	408	263	296	336	4,625
その他	0	0	0	0	0	0	4	0	0	0	0	0	4
うちオンライン	0	0	0	0	0	0	0	0	0	0	0	0	0
合計	6,451	7,219	15,256	7,393	9,498	12,626	6,961	8,150	8,000	7,205	6,025	6,840	101,624

令和4年	R4.1	R4.2	R4.3	R4.4	R4.5	R4.6	R4.7	R4.8	R4.9	R4.10	R4.11	R4.12	合計
登記事項証明書	2,343	2,211	2,387	2,430	2,348	3,230	2,269	2,095	2,419	2,497	1,960	1,843	28,032
うちオンライン	393	337	496	429	326	323	434	422	671	471	370	419	5,091
要約書(閲覧)	1,821	4,506	5,422	9,357	2,555	5,266	2,553	2,307	2,242	2,906	4,330	3,120	46,385
印鑑証明	547	461	487	364	395	429	418	349	496	388	372	417	5,123
うちオンライン	5	1	1	3	1	1	2	1	3	1	0	7	26
地図等の写しの交付	265	229	255	221	283	370	241	296	271	338	233	236	3,238
うちオンライン	30	25	60	20	21	13	19	29	30	30	39	35	351
地図等の閲覧	121	400	302	608	221	402	185	209	267	261	209	802	3,987
その他	2	0	0	4	0	0	1	0	0	0	0	0	7
うちオンライン	0	0	0	0	0	0	0	0	0	0	0	0	0
合計	5,099	7,807	8,853	12,984	5,802	9,697	5,667	5,256	5,695	6,390	7,104	6,418	86,772



局名	名古屋法務局	登記所外証明書 発行請求機設置庁	春日井支局	豊川出張所

包括的民間委託を実施した年度

1 従来の実施に要した経費

民間委託実施庁：全登記所

(単位：千円)

	平成30年度	令和元年度	令和2年度上半期	令和2年度下半期	令和3年度	令和4年度
委託費	362,583	365,940	184,648	217,835	436,397	436,397

2 従来の実施に要した人員

民間委託実施庁：全登記所

(単位：人)

	平成30年度	令和元年度	令和2年度上半期	令和2年度下半期	令和3年度	令和4年度
業務委託職員	134.7	118.6	112.5	130.4	131.6	134.0

局名	名古屋法務局											
----	--------	--	--	--	--	--	--	--	--	--	--	--

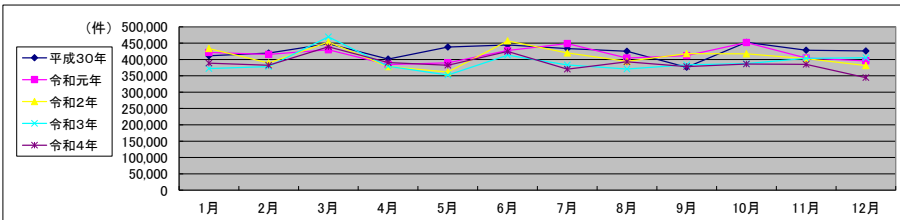
平成30年	H30.1	H30.2	H30.3	H30.4	H30.5	H30.6	H30.7	H30.8	H30.9	H30.10	H30.11	H30.12	合計
登記事項証明書	215,551	220,705	232,208	208,057	209,043	209,021	212,857	222,532	182,928	229,058	216,168	209,481	2,567,609
うちオンライン	55,822	55,584	62,837	61,769	58,771	58,107	60,493	58,234	49,566	64,950	57,964	58,121	702,218
要約書(閲覧)	84,798	77,397	72,799	78,461	108,398	114,650	103,474	84,266	82,807	97,208	88,490	92,588	1,085,336
印鑑証明	73,762	80,252	103,712	73,829	75,074	76,375	77,689	74,063	73,151	80,612	79,009	76,143	943,671
うちオンライン	8,136	9,540	13,228	10,276	11,970	6,835	8,138	10,654	8,231	10,896	10,832	11,080	119,816
地図等の写しの交付	34,588	39,353	37,729	37,419	42,662	41,543	37,855	42,649	36,170	41,856	42,292	45,745	479,861
うちオンライン	3,194	3,648	3,891	3,733	4,049	3,843	3,951	3,910	4,129	3,985	3,891	3,357	45,581
地図等の閲覧	2,731	1,764	1,692	3,532	2,725	3,008	1,407	1,385	1,107	3,694	2,585	1,881	27,511
その他	46	72	63	57	44	37	32	48	64	70	69	61	663
うちオンライン	1	3	2	4	8	1	1	1	1	1	2	2	27
合計	411,476	419,543	448,203	401,355	437,946	444,634	433,314	424,943	376,227	452,498	428,613	425,899	5,104,651

令和元年	H31.1	H31.2	H31.3	H31.4	R1.5	R1.6	R1.7	R1.8	R1.9	R1.10	R1.11	R1.12	合計
登記事項証明書	217,388	219,640	220,478	205,999	199,162	215,224	228,347	207,378	200,503	230,876	210,208	212,233	2,567,436
うちオンライン	59,772	57,566	60,200	60,933	57,892	58,802	67,412	58,402	56,557	68,652	59,679	62,297	728,164
要約書(閲覧)	89,754	79,680	78,361	66,474	80,837	89,590	90,726	83,483	89,525	105,621	83,969	72,414	1,010,434
印鑑証明	74,830	80,038	95,116	75,483	69,941	80,621	82,197	70,304	81,134	77,801	72,637	73,505	933,607
うちオンライン	8,925	10,419	14,828	12,470	7,583	13,649	10,162	12,939	11,233	12,551	8,674	10,171	133,604
地図等の写しの交付	37,274	34,408	34,455	35,204	38,214	38,594	45,966	42,080	38,220	36,292	35,930	35,965	452,602
うちオンライン	3,285	3,563	3,698	3,660	3,608	3,850	3,968	3,354	3,438	3,806	3,502	3,509	43,241
地図等の閲覧	2,059	1,690	1,130	1,296	1,542	3,176	1,364	1,219	2,240	1,161	1,615	1,359	19,851
その他	53	59	71	42	67	37	32	39	35	113	72	34	654
うちオンライン	2	2	12	6	3	6	0	3	1	2	0	3	40
合計	421,358	415,515	429,611	384,498	389,763	427,242	448,632	404,503	411,657	451,864	404,431	395,510	4,984,584

令和2年	R2.1	R2.2	R2.3	R2.4	R2.5	R2.6	R2.7	R2.8	R2.9	R2.10	R2.11	R2.12	合計
登記事項証明書	222,161	204,517	236,445	212,634	197,127	245,307	219,258	199,350	211,166	222,356	213,873	203,445	2,587,639
うちオンライン	58,907	55,160	65,611	60,389	51,820	68,848	62,485	54,572	57,284	65,445	56,275	62,835	719,631
要約書(閲覧)	98,901	74,886	73,543	43,980	48,581	75,645	81,870	85,875	85,772	73,423	76,712	68,436	887,624
印鑑証明	75,053	79,203	107,044	90,977	88,972	100,029	88,615	73,305	84,275	80,434	75,593	74,422	1,017,922
うちオンライン	11,560	13,220	16,268	11,823	7,517	11,168	11,271	9,955	14,056	11,599	10,364	11,775	140,576
地図等の写しの交付	35,613	29,353	33,617	29,759	25,754	34,082	29,724	34,002	34,821	39,790	35,417	33,085	395,017
うちオンライン	3,285	3,323	3,811	3,065	2,733	3,604	3,372	3,099	3,298	3,281	3,166	3,502	39,539
地図等の閲覧	1,587	985	2,399	1,037	1,073	1,671	787	1,901	1,761	1,372	837	1,877	17,287
その他	80	110	76	41	22	33	22	13	29	24	18	53	521
うちオンライン	0	2	2	0	0	1	1	0	2	1	0	0	9
合計	433,395	389,054	453,124	378,428	361,529	456,767	420,276	394,446	417,824	417,399	402,450	381,318	4,906,010

令和3年	R3.1	R3.2	R3.3	R3.4	R3.5	R3.6	R3.7	R3.8	R3.9	R3.10	R3.11	R3.12	合計
登記事項証明書	203,383	206,375	250,380	216,513	187,054	219,413	209,621	194,749	194,127	212,590	218,788	209,902	2,522,895
うちオンライン	59,019	57,597	76,186	68,102	55,834	67,649	63,607	58,690	59,061	67,897	64,871	65,301	763,814
要約書(閲覧)	64,065	58,828	72,041	53,943	72,284	79,464	64,569	73,860	80,890	69,041	77,206	85,676	851,867
印鑑証明	75,542	84,025	111,174	74,920	63,162	76,765	74,221	65,047	72,680	68,563	72,133	70,441	908,673
うちオンライン	10,495	13,339	21,119	11,084	9,397	10,998	13,309	10,955	11,548	10,818	12,895	15,082	151,039
地図等の写しの交付	28,284	27,855	33,558	32,193	28,837	34,481	32,032	35,100	33,248	32,032	33,779	35,289	386,688
うちオンライン	2,952	3,140	3,895	3,710	3,434	3,779	3,500	3,515	3,682	3,998	3,664	3,407	42,676
地図等の閲覧	1,003	963	2,040	1,472	1,054	3,136	2,834	2,273	2,698	5,288	1,518	4,078	28,357
その他	33	15	31	23	13	24	29	26	38	27	53	24	336
うちオンライン	1	0	0	1	0	2	1	1	2	1	0	1	10
合計	372,310	378,061	469,224	379,064	352,404	413,283	383,306	371,055	383,681	387,541	403,477	405,410	4,698,816

令和4年	R4.1	R4.2	R4.3	R4.4	R4.5	R4.6	R4.7	R4.8	R4.9	R4.10	R4.11	R4.12	合計
登記事項証明書	205,993	204,472	232,271	212,921	207,697	223,278	199,865	208,265	193,647	194,085	194,317	188,473	2,465,284
うちオンライン	66,262	59,420	73,408	64,781	62,896	73,362	61,530	62,480	59,248	67,854	65,567	67,447	784,255
要約書(閲覧)	79,824	69,339	76,639	70,026	71,700	85,249	61,097	73,497	71,013	77,337	83,878	53,423	873,022
印鑑証明	73,080	78,428	99,972	78,057	72,409	80,514	79,815	76,329	82,756	81,376	77,247	75,687	955,670
うちオンライン	11,557	19,368	17,904	16,018	14,672	16,256	14,313	15,204	19,419	23,324	20,968	20,226	209,229
地図等の写しの交付	27,788	29,135	28,425	28,590	28,311	34,231	28,570	33,862	29,420	31,402	28,436	25,985	354,155
うちオンライン	3,158	3,030	3,939	3,505	3,356	4,095	3,243	3,354	3,474	3,322	3,722	3,160	41,358
地図等の閲覧	2,206	877	1,530	1,097	1,989	1,380	1,094	879	1,418	1,918	931	733	16,052
その他	26	66	75	86	58	47	99	51	62	55	93	64	782
うちオンライン	0	0	3	1	0	0	1	2	2	1	3	2	15
合計	388,917	382,317	438,912	390,777	382,164	424,699	370,540	392,883	378,316	386,173	384,902	344,365	4,664,965



局名	名古屋法務局
庁名	不動産登記部門
登記所外証明書 発行請求機 設置場所	
備考	

包括的民間委託を実施した年度

1 従来の実施に要した経費(法務局証明サービスセンターに係る経費を含む)

(単位:千円)

	平成30年度	令和元年度	令和2年度上半期	令和2年度下半期	令和3年度	令和4年度
委託費	46,378	49,268	24,860	29,328	58,754	58,754
物件費	0	0	0	0	0	0
計(a)	46,378	49,268	24,860	29,328	58,754	58,754
参考値(b) 減価償却費	0	0	0	0	0	0
(a)+(b)	46,378	49,268	24,860	29,328	58,754	58,754

2 従来の実施に要した人員(法務局証明サービスセンターに係る人員を含む)

(単位:人)

	平成30年度	令和元年度	令和2年度上半期	令和2年度下半期	令和3年度	令和4年度
業務委託職員	13.2	12.5	12.6	13.6	13.9	13.7

3 従来の実施方法等(従来業務実施における取扱数量)

(1) 乙号事件数(法務局証明サービスセンターに係る乙号事件数を含む) 次葉のとおり

(2) 郵送請求受取数

R4.1	R4.2	R4.3	R4.4	R4.5	R4.6	R4.7	R4.8	R4.9	R4.10	R4.11	R4.12	合計
1,283	4,118	1,339	1,123	1,129	1,176	999	1,176	1,059	1,185	1,134	1,095	16,816

(3) 閉鎖登記簿・地図等の交付/閲覧の件数(令和5年2月の1日当たりの平均的な件数)

(4) 乙号事件数の曜日別動向(令和4年度の平均的な割合)

	交付	閲覧
閉鎖登記簿(不動産)	25	436
閉鎖登記簿(商業・法人)	0	0
旧土地台帳	75	0
和紙公園(※)	4	0

月	火	水	木	金	
	22%	19%	20%	19%	20%

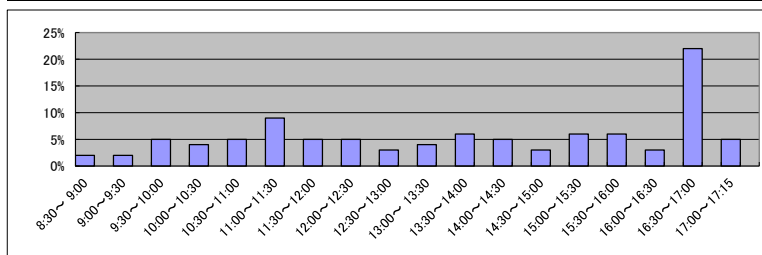
(5) 登記情報及び地図情報の電子データによる提供数

	令和2年		令和3年		令和4年	
	登記	地図	登記	地図	登記	地図
件数	1	504	3	26	7	13
筆回数	41,516		169,316		105,083	

(※) 閉鎖された地図に準ずる図面のうち和紙で調製された旧土地台帳附属地図等

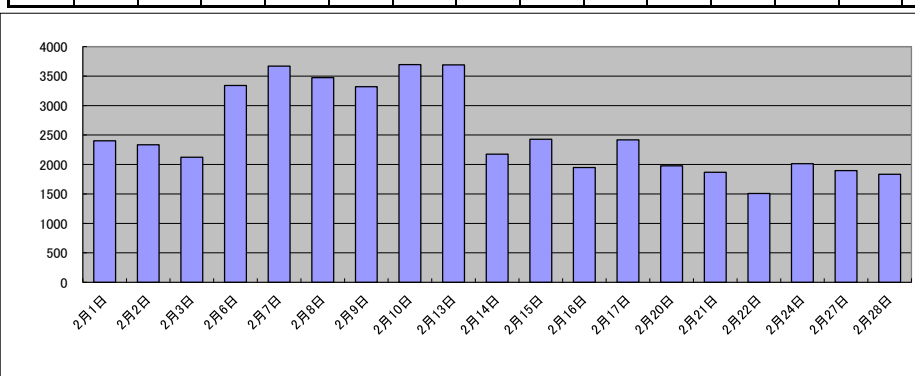
(6) 請求書枚数の時間別動向(令和4年度の平均的な割合)

8:30~9:00	9:00~9:30	9:30~10:00	10:00~10:30	10:30~11:00	11:00~11:30
	2%	2%	5%	4%	5%
11:30~12:00	12:00~12:30	12:30~13:00	13:00~13:30	13:30~14:00	14:00~14:30
5%	5%	3%	4%	6%	5%
14:30~15:00	15:00~15:30	15:30~16:00	16:00~16:30	16:30~17:00	17:00~17:15
3%	6%	6%	3%	22%	5%



(7) 乙号事件数の日別動向(令和5年2月)

2月1日	2月2日	2月3日	2月6日	2月7日	2月8日	2月9日	2月10日	2月13日	2月14日	2月15日	2月16日	2月17日	2月20日	2月21日	2月22日	2月24日	2月27日	2月28日
2402	2334	2124	3341	3669	3474	3320	3694	3690	2175	2428	1947	2418	1978	1866	1507	2013	1895	1834



庁名	名古屋法務局不動産登記部門											
----	---------------	--	--	--	--	--	--	--	--	--	--	--

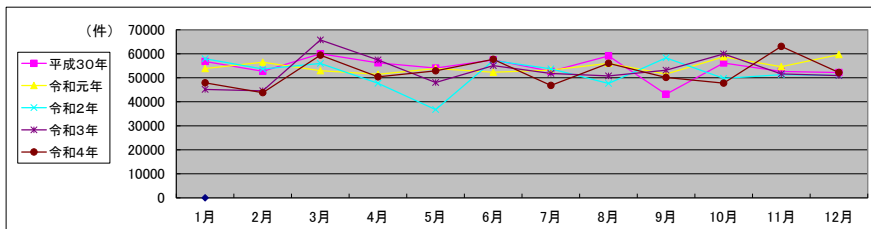
平成30年	H30.1	H30.2	H30.3	H30.4	H30.5	H30.6	H30.7	H30.8	H30.9	H30.10	H30.11	H30.12	合計
登記事項証明書	36,450	36,164	40,103	40,274	38,531	38,714	37,206	40,855	30,799	42,996	38,298	36,355	456,745
うちオンライン	16,026	14,591	17,872	18,627	16,690	15,286	16,317	16,534	13,055	18,702	16,118	16,873	196,691
要約書(閲覧)	14,209	9,646	11,985	9,005	8,297	11,659	8,647	9,009	6,014	5,420	6,924	8,655	109,470
印鑑証明	0	0	0	0	0	0	0	0	0	0	0	0	0
うちオンライン	0	0	0	0	0	0	0	0	0	0	0	0	0
地図等の写しの交付	6,115	6,862	7,902	6,939	7,224	7,011	6,828	9,238	6,299	7,708	7,368	7,177	86,671
うちオンライン	1,078	1,130	1,237	1,267	1,251	1,249	1,360	1,099	1,124	1,272	1,281	1,009	14,357
地図等の閲覧	3	4	2	3	3	2	3	7	25	0	3	2	57
その他	2	0	0	1	0	0	0	0	0	0	0	0	3
うちオンライン	0	0	0	0	0	0	0	0	0	0	0	0	0
合計	56,779	52,676	59,992	56,222	54,055	57,386	52,684	59,109	43,137	56,124	52,593	52,189	652,946

令和元年	H31.1	H31.2	H31.3	H31.4	R1.5	R1.6	R1.7	R1.8	R1.9	R1.10	R1.11	R1.12	合計
登記事項証明書	35,989	37,471	37,072	37,473	37,419	38,261	38,050	39,332	36,353	44,733	40,806	44,576	467,535
うちオンライン	16,904	16,005	16,555	17,788	17,561	15,609	17,512	15,922	17,023	20,179	17,050	17,812	205,920
要約書(閲覧)	11,839	12,742	8,952	7,435	9,844	7,975	8,246	7,969	8,718	7,261	7,784	8,303	107,068
印鑑証明	0	0	0	0	0	0	0	0	0	0	0	0	0
うちオンライン	0	0	0	0	0	0	0	0	0	0	0	0	0
地図等の写しの交付	6,020	6,249	6,948	6,544	6,564	6,042	6,890	8,724	6,449	6,714	5,985	6,744	79,873
うちオンライン	1,056	988	1,057	954	1,126	1,013	1,073	864	860	1,048	915	792	11,746
地図等の閲覧	1	2	0	5	5	2	4	3	4	1	1	12	40
その他	1	0	0	0	2	1	1	0	0	0	0	0	5
うちオンライン	0	0	0	0	0	0	0	0	0	0	0	0	0
合計	53,850	56,464	52,972	51,457	53,834	52,281	53,191	56,028	51,524	58,709	54,576	59,635	654,521

令和2年	R2.1	R2.2	R2.3	R2.4	R2.5	R2.6	R2.7	R2.8	R2.9	R2.10	R2.11	R2.12	合計
登記事項証明書	39,601	34,393	38,461	33,540	29,396	39,367	36,262	32,056	35,872	36,828	36,048	36,907	428,731
うちオンライン	15,372	14,912	18,542	17,258	14,872	17,969	15,829	14,356	15,397	18,339	15,586	17,849	196,281
要約書(閲覧)	12,225	14,218	11,494	9,102	3,245	11,663	12,409	9,030	15,633	7,236	9,192	7,902	123,349
印鑑証明	0	0	0	0	0	0	0	0	0	0	0	0	0
うちオンライン	0	0	0	0	0	0	0	0	0	0	0	0	0
地図等の写しの交付	6,094	5,009	5,965	5,050	4,079	6,089	4,998	6,574	6,024	5,406	6,052	6,162	67,502
うちオンライン	857	839	907	682	632	939	771	814	878	718	735	917	9,689
地図等の閲覧	13	5	8	3	13	11	7	0	752	249	6	3	1,070
その他	1	2	2	3	2	0	3	0	0	0	1	2	16
うちオンライン	0	0	0	0	0	0	0	0	0	0	0	0	0
合計	57,934	53,627	55,930	47,698	36,735	57,130	53,679	47,660	58,281	49,719	51,299	50,976	620,668

令和3年	R3.1	R3.2	R3.3	R3.4	R3.5	R3.6	R3.7	R3.8	R3.9	R3.10	R3.11	R3.12	合計
登記事項証明書	33,928	31,700	43,767	40,248	32,412	38,384	35,100	34,586	35,689	42,462	37,876	37,225	443,377
うちオンライン	15,955	15,202	22,048	19,439	16,198	18,184	17,174	15,974	16,337	20,436	17,626	18,043	212,616
要約書(閲覧)	6,807	7,909	16,328	11,348	10,477	10,549	11,226	9,176	11,810	11,079	7,510	7,996	122,215
印鑑証明	0	0	0	0	0	0	0	0	0	0	0	0	0
うちオンライン	0	0	0	0	0	0	0	0	0	0	0	0	0
地図等の写しの交付	4,389	4,942	5,645	5,825	5,096	6,095	5,456	7,014	5,611	6,381	6,222	5,649	68,325
うちオンライン	659	829	873	893	828	807	958	954	952	997	790	878	10,418
地図等の閲覧	8	2	2	0	14	18	16	8	12	9	5	11	105
その他	1	2	2	1	0	0	0	0	0	0	0	0	6
うちオンライン	0	0	0	0	0	0	0	0	0	0	0	0	0
合計	45,133	44,555	65,744	57,422	47,999	55,046	51,798	50,784	53,122	59,931	51,613	50,881	634,028

令和4年	R4.1	R4.2	R4.3	R4.4	R4.5	R4.6	R4.7	R4.8	R4.9	R4.10	R4.11	R4.12	合計
登記事項証明書	33,956	31,392	41,867	35,821	37,490	41,096	34,012	40,745	34,477	34,118	36,850	36,495	438,319
うちオンライン	17,926	18,829	20,864	18,815	18,861	21,160	16,594	18,445	16,347	17,806	17,932	19,156	219,735
要約書(閲覧)	9,413	7,935	12,376	9,113	10,873	10,763	8,609	8,662	10,452	8,570	20,964	10,556	128,286
印鑑証明	0	0	0	0	0	0	0	0	0	0	0	0	0
うちオンライン	0	0	0	0	0	0	0	0	0	0	0	0	0
地図等の写しの交付	4,510	4,449	5,174	5,466	4,530	5,834	4,174	6,625	5,220	5,073	5,246	5,141	61,442
うちオンライン	831	724	974	930	825	929	740	755	750	819	845	721	9,843
地図等の閲覧	7	0	2	4	1	2	0	2	0	2	1	2	23
その他	0	0	0	4	0	0	0	0	0	0	0	0	4
うちオンライン	0	0	0	0	0	0	0	0	0	0	0	0	0
合計	47,886	43,776	59,419	50,408	52,894	57,695	46,795	56,034	50,149	47,763	63,061	52,194	628,074



局名	名古屋法務局
庁名	法人登記部門
登記所外証明書 発行請求機 設置場所	
備考	

包括的民間委託を実施した年度

1 従来の実施に要した経費(法務局証明サービスセンターに係る経費を含む)

(単位:千円)

	平成30年度	令和元年度	令和2年度上半期	令和2年度下半期	令和3年度	令和4年度
委託費	55,634	64,487	32,539	38,387	76,903	76,903
物件費	0	0	0	0	0	0
計(a)	55,634	64,487	32,539	38,387	76,903	76,903
参考値(b) 減価償却費	0	0	0	0	0	0
(a)+(b)	55,634	64,487	32,539	38,387	76,903	76,903

2 従来の実施に要した人員(法務局証明サービスセンターに係る人員を含む)

(単位:人)

	平成30年度	令和元年度	令和2年度上半期	令和2年度下半期	令和3年度	令和4年度
業務委託職員	11.7	10.6	10.2	12.4	11.6	12.9

3 従来の実施方法等(従来業務実施における取扱数量)

(1) 乙号事件数(法務局証明サービスセンターに係る乙号事件数を含む) 次葉のとおり

(2) 郵送請求受取数

R4.1	R4.2	R4.3	R4.4	R4.5	R4.6	R4.7	R4.8	R4.9	R4.10	R4.11	R4.12	合計
805	704	831	711	638	831	660	748	774	836	756	655	8,949

(3) 閉鎖登記簿・地図等の交付/閲覧の件数(令和5年2月の1日当たりの平均的な件数)

(4) 乙号事件数の曜日別動向(令和4年度の平均的な割合)

	交付	閲覧
閉鎖登記簿(不動産)	0	0
閉鎖登記簿(商業・法人)	40	3
旧土地台帳	0	0
和紙公園(※)	0	0

月	火	水	木	金
15%	12%	35%	23%	15%

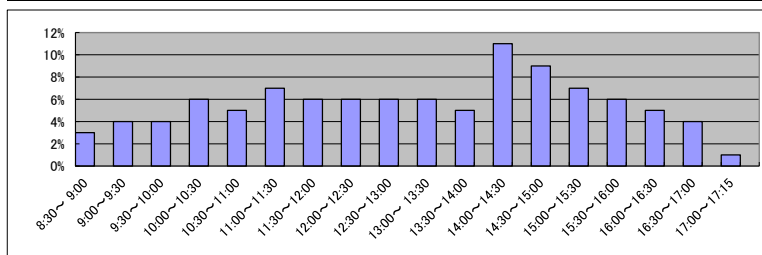
(5) 登記情報及び地図情報の電子データによる提供数

	令和2年		令和3年		令和4年	
	登記	地図	登記	地図	登記	地図
件数						
筆個数						

(※) 閉鎖された地図に準ずる図面のうち和紙で調製された旧土地台帳附属地図等

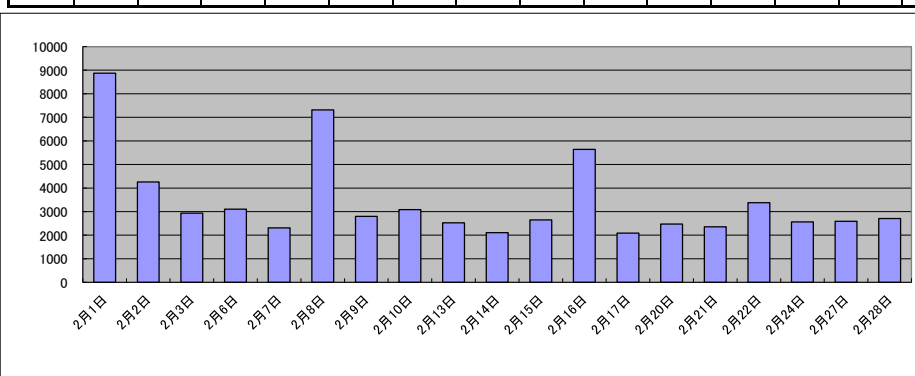
(6) 請求書枚数の時間別動向(令和4年度の平均的な割合)

8:30~9:00	9:00~9:30	9:30~10:00	10:00~10:30	10:30~11:00	11:00~11:30
	3%	4%	4%	6%	5%
11:30~12:00	6%	6%	6%	6%	5%
14:30~15:00	9%	7%	6%	5%	4%
15:00~15:30					11%
15:30~16:00					
16:00~16:30					
16:30~17:00					
17:00~17:15					1%



(7) 乙号事件数の日別動向(令和5年2月)

2月1日	2月2日	2月3日	2月6日	2月7日	2月8日	2月9日	2月10日	2月13日	2月14日	2月15日	2月16日	2月17日	2月20日	2月21日	2月22日	2月24日	2月27日	2月28日
8873	4255	2937	3105	2309	7317	2797	3082	2522	2104	2650	5640	2086	2474	2356	3376	2562	2590	2704



庁名	名古屋法務局法人登記部門											
----	--------------	--	--	--	--	--	--	--	--	--	--	--

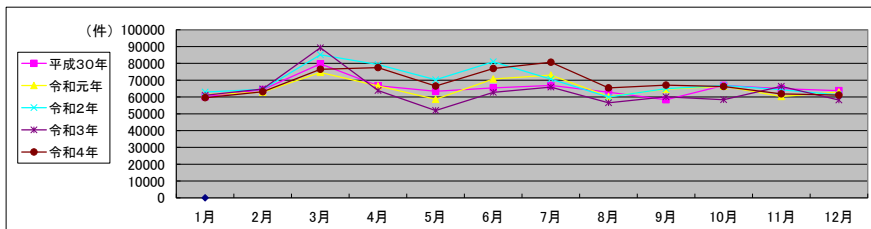
平成30年	H30.1	H30.2	H30.3	H30.4	H30.5	H30.6	H30.7	H30.8	H30.9	H30.10	H30.11	H30.12	合計
登記事項証明書	29,363	30,389	33,561	32,041	29,760	33,876	33,516	29,748	26,799	31,724	30,122	28,229	369,128
うちオンライン	6,772	7,478	7,942	8,913	6,865	9,015	9,215	7,809	5,897	8,280	6,990	6,209	91,385
要約書(閲覧)	121	106	115	130	129	175	117	108	130	140	105	102	1,478
印鑑証明	30,628	33,881	45,992	34,519	33,440	31,294	33,258	32,943	31,384	34,943	34,713	35,416	412,411
うちオンライン	5,719	7,228	9,926	8,352	10,147	3,808	6,128	8,695	6,274	7,676	8,524	8,727	91,204
地図等の写しの交付	0	0	0	0	0	0	0	0	0	0	0	0	0
うちオンライン	0	0	0	0	0	0	0	0	0	0	0	0	0
地図等の閲覧	0	0	0	0	0	0	0	0	0	0	0	0	0
その他	15	26	18	15	19	16	10	14	24	25	28	27	237
うちオンライン	1	0	0	1	6	0	1	0	1	1	1	1	13
合計	60,127	64,402	79,686	66,705	63,348	65,361	66,901	62,813	58,337	66,832	64,968	63,774	783,254

令和元年	H31.1	H31.2	H31.3	H31.4	R1.5	R1.6	R1.7	R1.8	R1.9	R1.10	R1.11	R1.12	合計
登記事項証明書	28,927	28,974	32,288	30,334	29,009	33,309	37,524	28,511	29,536	30,934	29,290	30,125	368,761
うちオンライン	7,092	7,270	7,687	7,333	7,280	9,843	11,038	7,847	7,333	8,208	7,794	8,119	96,844
要約書(閲覧)	125	118	125	133	116	137	144	110	57	161	141	145	1,512
印鑑証明	32,429	33,728	42,145	36,134	29,479	37,228	35,287	31,685	35,018	35,233	30,819	32,624	411,809
うちオンライン	6,012	8,042	11,324	10,030	5,664	11,541	7,555	9,928	8,815	9,899	6,297	8,011	103,118
地図等の写しの交付	0	0	0	0	0	0	0	0	0	0	0	0	0
うちオンライン	0	0	0	0	0	0	0	0	0	0	0	0	0
地図等の閲覧	0	0	0	0	0	0	0	0	0	0	0	0	0
その他	11	25	32	17	37	22	11	12	17	70	24	14	292
うちオンライン	2	1	6	5	1	3	0	2	1	2	0	1	24
合計	61,492	62,845	74,590	66,618	58,641	70,696	72,966	60,318	64,628	66,398	60,274	62,908	782,374

令和2年	R2.1	R2.2	R2.3	R2.4	R2.5	R2.6	R2.7	R2.8	R2.9	R2.10	R2.11	R2.12	合計
登記事項証明書	30,307	28,634	39,156	39,150	35,471	41,666	35,599	29,623	28,996	32,209	32,130	28,169	401,110
うちオンライン	7,757	7,372	8,088	8,751	7,459	11,385	10,376	8,720	7,857	9,220	7,734	8,267	102,986
要約書(閲覧)	144	137	150	128	41	271	121	67	67	134	93	115	1,468
印鑑証明	32,432	35,729	45,756	39,949	34,703	38,992	34,859	30,259	35,852	34,469	32,059	32,881	427,940
うちオンライン	8,888	10,576	12,395	9,732	5,801	8,126	9,150	7,969	10,545	8,669	7,834	9,654	109,339
地図等の写しの交付	0	0	0	0	0	0	0	0	0	0	0	0	0
うちオンライン	0	0	0	0	0	0	0	0	0	0	0	0	0
地図等の閲覧	0	0	0	0	0	0	0	0	0	0	0	0	0
その他	37	64	27	15	8	12	11	8	8	14	2	18	224
うちオンライン	0	2	2	0	0	1	1	0	2	1	0	0	9
合計	62,920	64,564	85,089	79,242	70,223	80,941	70,590	59,957	64,923	66,826	64,284	61,183	830,742

令和3年	R3.1	R3.2	R3.3	R3.4	R3.5	R3.6	R3.7	R3.8	R3.9	R3.10	R3.11	R3.12	合計
登記事項証明書	28,037	28,889	39,115	31,723	26,698	32,615	32,958	27,623	29,467	29,848	34,519	26,895	368,387
うちオンライン	7,714	7,282	10,493	9,572	7,187	10,005	10,600	8,724	8,767	9,085	9,439	8,124	106,992
要約書(閲覧)	10	180	86	37	191	120	140	9	36	70	135	159	1,173
印鑑証明	32,970	35,716	50,073	32,109	25,030	30,005	32,740	28,862	30,552	28,458	31,607	31,128	389,250
うちオンライン	7,783	10,562	17,775	8,375	6,870	8,037	10,661	9,378	9,443	8,235	10,904	13,003	121,026
地図等の写しの交付	0	0	0	0	0	0	0	0	0	0	0	0	0
うちオンライン	0	0	0	0	0	0	0	0	0	0	0	0	0
地図等の閲覧	0	0	0	0	0	0	0	0	0	0	0	0	0
その他	14	1	11	7	5	11	14	13	17	15	22	11	141
うちオンライン	1	0	0	1	0	2	0	1	2	0	0	0	7
合計	61,031	64,786	89,285	63,876	51,924	62,751	65,852	56,507	60,072	58,391	66,283	58,193	758,951

令和4年	R4.1	R4.2	R4.3	R4.4	R4.5	R4.6	R4.7	R4.8	R4.9	R4.10	R4.11	R4.12	合計
登記事項証明書	28,982	28,566	35,776	39,311	31,275	38,885	39,472	28,947	29,197	28,649	27,236	26,453	382,749
うちオンライン	9,408	8,069	11,347	9,948	9,123	11,357	10,068	8,521	8,590	8,388	8,372	7,966	111,157
要約書(閲覧)	83	17	58	95	85	141	23	256	135	107	88	107	1,195
印鑑証明	30,467	34,538	40,604	38,008	35,111	37,825	41,098	36,188	37,638	37,458	34,421	34,477	437,833
うちオンライン	9,094	16,046	15,128	13,400	12,224	13,836	11,985	12,600	16,840	16,666	15,335	15,539	168,693
地図等の写しの交付	0	0	0	0	0	0	0	0	0	0	0	0	0
うちオンライン	0	0	0	0	0	0	0	0	0	0	0	0	0
地図等の閲覧	0	0	0	0	0	0	0	0	0	0	0	0	0
その他	14	20	23	23	16	15	27	21	31	30	43	37	300
うちオンライン	0	0	1	0	0	0	0	2	1	1	2	1	8
合計	59,546	63,141	76,461	77,437	66,487	76,866	80,620	65,412	67,001	66,244	61,788	61,074	822,077



局名	名古屋法務局
庁名	熱田出張所
登記所外証明書 発行請求機 設置場所	
備考	

包括的民間委託を実施した年度

1 従来の実施に要した経費(法務局証明サービスセンターに係る経費を含む)

(単位:千円)

	平成30年度	令和元年度	令和2年度上半期	令和2年度下半期	令和3年度	令和4年度
委託費	35,981	41,145	20,761	24,492	49,067	49,067
物件費	0	0	0	0	0	0
計(a)	35,981	41,145	20,761	24,492	49,067	49,067
参考値(b) 減価償却費	0	0	0	0	0	0
(a)+(b)	35,981	41,145	20,761	24,492	49,067	49,067

2 従来の実施に要した人員(法務局証明サービスセンターに係る人員を含む)

(単位:人)

	平成30年度	令和元年度	令和2年度上半期	令和2年度下半期	令和3年度	令和4年度
業務委託職員	12.0	11.2	11.1	11.4	12.0	12.5

3 従来の実施方法等(従来業務実施における取扱数量)

(1) 乙号事件数(法務局証明サービスセンターに係る乙号事件数を含む) 次葉のとおり

(2) 郵送請求受取数

R4.1	R4.2	R4.3	R4.4	R4.5	R4.6	R4.7	R4.8	R4.9	R4.10	R4.11	R4.12	合計
207	182	205	171	181	246	242	229	197	213	222	163	2,458

(3) 閉鎖登記簿・地図等の交付/閲覧の件数(令和5年2月の1日当たりの平均的な件数)

(4) 乙号事件数の曜日別動向(令和4年度の平均的な割合)

	交付	閲覧
閉鎖登記簿(不動産)	31	0
閉鎖登記簿(商業・法人)	0	0
旧土地台帳	20	0
和紙公園(※)	4	0

月	火	水	木	金
28%	19%	18%	12%	24%

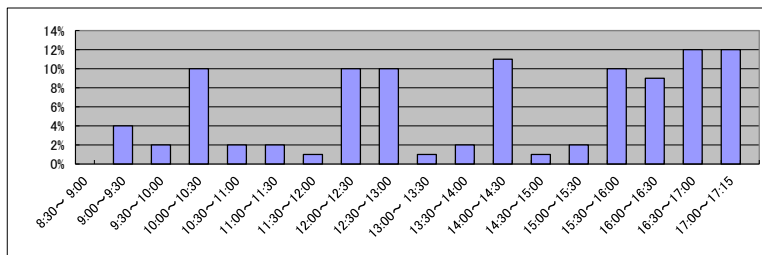
(5) 登記情報及び地図情報の電子データによる提供数

	令和2年		令和3年		令和4年	
	登記	地図	登記	地図	登記	地図
件数	0	4	3	0	4	68
筆個数	0		167,840		88,063	

(※) 閉鎖された地図に準ずる図面のうち和紙で調製された旧土地台帳附属地図等

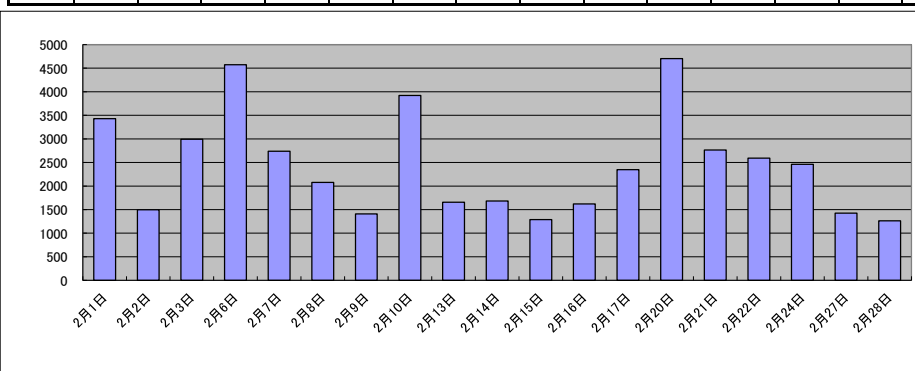
(6) 請求書枚数の時間別動向(令和4年度の平均的な割合)

8:30~9:00	0%	9:00~9:30	4%	9:30~10:00	2%	10:00~10:30	10%	10:30~11:00	2%	11:00~11:30	2%
11:30~12:00	1%	12:00~12:30	10%	12:30~13:00	10%	13:00~13:30	1%	13:30~14:00	2%	14:00~14:30	11%
14:30~15:00	1%	15:00~15:30	2%	15:30~16:00	10%	16:00~16:30	9%	16:30~17:00	12%	17:00~17:15	12%



(7) 乙号事件数の日別動向(令和5年2月)

2月1日	2月2日	2月3日	2月6日	2月7日	2月8日	2月9日	2月10日	2月13日	2月14日	2月15日	2月16日	2月17日	2月20日	2月21日	2月22日	2月24日	2月27日	2月28日
3429	1498	2991	4573	2738	2077	1407	3922	1655	1683	1289	1619	2347	4703	2763	2590	2461	1425	1262



庁名 名古屋法務局熱田出張所

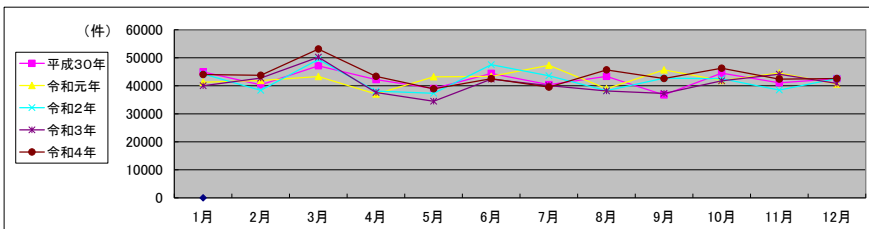
平成30年	H30.1	H30.2	H30.3	H30.4	H30.5	H30.6	H30.7	H30.8	H30.9	H30.10	H30.11	H30.12	合計
登記事項証明書	19,920	20,561	24,194	19,613	20,425	19,705	19,265	20,528	17,427	21,160	20,493	20,132	243,423
うちオンライン	5,135	5,416	5,804	5,416	5,283	5,296	5,353	5,487	4,717	6,069	5,862	5,980	65,818
要約書(閲覧)	11,125	5,181	4,336	9,787	5,897	9,670	7,814	9,499	6,388	8,228	6,711	9,271	93,907
印鑑証明	10,966	11,710	15,649	9,864	9,719	11,630	10,430	9,653	10,090	11,722	10,473	10,136	132,042
うちオンライン	1,521	1,629	2,014	1,216	1,013	2,196	1,088	945	1,285	2,126	1,294	1,707	18,034
地図等の写しの交付	2,846	2,845	2,906	2,936	2,978	3,380	2,893	3,642	2,805	3,401	3,334	3,002	36,968
うちオンライン	305	414	373	403	369	357	327	424	375	465	422	322	4,556
地図等の閲覧	53	16	21	0	6	7	2	8	5	1	7	7	133
その他	4	8	8	14	5	4	5	6	20	10	10	5	99
うちオンライン	0	0	0	2	0	0	0	0	0	0	0	0	2
合計	44,914	40,321	47,114	42,214	39,030	44,396	40,409	43,336	36,735	44,522	41,028	42,553	506,572

令和元年	H31.1	H31.2	H31.3	H31.4	R1.5	R1.6	R1.7	R1.8	R1.9	R1.10	R1.11	R1.12	合計
登記事項証明書	21,453	21,311	21,995	19,861	19,143	21,602	21,983	19,013	19,701	19,989	19,796	19,034	244,881
うちオンライン	5,798	5,914	6,109	6,114	5,694	5,542	6,079	5,580	5,657	6,456	5,820	5,780	70,543
要約書(閲覧)	6,102	5,115	4,661	5,162	12,271	8,384	10,722	6,751	11,844	8,859	10,683	8,531	99,085
印鑑証明	10,674	12,768	13,557	9,215	9,041	10,356	10,887	10,095	11,143	10,286	10,937	9,808	128,767
うちオンライン	1,918	1,400	2,049	1,341	1,018	1,068	1,658	2,126	1,384	1,600	1,667	1,193	18,422
地図等の写しの交付	3,016	2,677	3,044	2,799	2,741	3,003	3,701	3,098	2,959	2,730	3,117	3,225	36,110
うちオンライン	299	359	367	393	353	415	351	369	339	396	492	302	4,435
地図等の閲覧	3	4	4	2	4	4	1	7	7	2	9	4	51
その他	11	7	9	6	3	4	4	10	2	8	10	8	82
うちオンライン	0	0	0	0	0	0	0	0	0	0	0	0	0
合計	41,259	41,882	43,270	37,045	43,203	43,353	47,298	38,974	45,656	41,874	44,552	40,610	508,976

令和2年	R2.1	R2.2	R2.3	R2.4	R2.5	R2.6	R2.7	R2.8	R2.9	R2.10	R2.11	R2.12	合計
登記事項証明書	20,507	19,137	24,822	22,300	19,599	24,340	20,283	19,076	20,771	21,966	20,094	20,208	253,103
うちオンライン	5,828	5,476	6,093	5,251	4,451	6,545	5,572	4,633	5,387	6,476	5,541	6,596	67,849
要約書(閲覧)	10,694	5,754	6,030	931	3,541	6,805	9,065	6,209	6,688	6,319	5,332	10,476	77,844
印鑑証明	10,345	10,398	15,629	12,534	12,095	13,792	11,796	10,558	12,785	11,643	10,887	9,701	142,163
うちオンライン	1,654	1,477	2,432	1,031	857	1,874	1,257	892	2,440	1,888	1,479	995	18,276
地図等の写しの交付	2,647	3,050	2,896	2,321	2,070	2,566	2,401	2,407	2,403	2,552	2,147	2,198	29,658
うちオンライン	393	396	420	340	278	370	371	251	292	387	272	349	4,119
地図等の閲覧	5	3	9	2	4	5	9	4	19	26	8	3	97
その他	14	10	20	4	3	7	1	2	4	4	6	3	78
うちオンライン	0	0	0	0	0	0	0	0	0	0	0	0	0
合計	44,212	38,352	49,406	38,092	37,312	47,515	43,555	38,256	42,670	42,510	38,474	42,589	502,943

令和3年	R3.1	R3.2	R3.3	R3.4	R3.5	R3.6	R3.7	R3.8	R3.9	R3.10	R3.11	R3.12	合計
登記事項証明書	20,638	20,918	25,219	20,884	17,319	20,797	19,226	19,156	18,323	20,237	22,095	20,862	245,674
うちオンライン	6,288	5,679	7,958	6,586	5,344	6,710	6,354	6,030	5,648	6,752	6,173	7,160	76,682
要約書(閲覧)	6,538	7,960	7,625	2,815	4,236	5,745	6,574	6,608	5,957	8,263	8,747	7,432	78,500
印鑑証明	10,445	11,855	14,922	11,467	10,699	13,402	12,155	9,621	11,008	11,090	10,940	10,206	137,810
うちオンライン	1,603	1,462	2,034	1,636	1,439	1,737	1,582	659	864	1,599	1,093	1,019	16,727
地図等の写しの交付	2,306	1,999	2,315	2,328	2,202	2,390	2,104	2,601	1,824	2,158	2,351	2,331	26,909
うちオンライン	337	216	359	382	356	378	368	306	311	337	349	350	4,049
地図等の閲覧	48	1	113	79	14	7	6	134	142	3	1	14	562
その他	8	2	2	7	0	0	4	5	3	1	5	0	37
うちオンライン	0	0	0	0	0	0	0	0	0	0	0	0	0
合計	39,983	42,735	50,196	37,580	34,470	42,341	40,069	38,125	37,257	41,752	44,139	40,845	489,492

令和4年	R4.1	R4.2	R4.3	R4.4	R4.5	R4.6	R4.7	R4.8	R4.9	R4.10	R4.11	R4.12	合計
登記事項証明書	20,452	21,196	23,060	22,988	20,246	21,359	19,415	22,609	22,017	25,482	22,653	22,506	263,983
うちオンライン	6,850	6,716	7,399	6,247	6,349	7,231	6,546	6,180	6,019	11,944	8,918	9,732	90,131
要約書(閲覧)	9,906	7,694	7,286	5,952	7,281	8,872	8,398	8,666	6,277	5,081	4,911	6,876	87,200
印鑑証明	11,601	13,007	20,692	11,997	9,445	9,824	9,721	11,294	12,206	13,260	12,551	11,539	147,137
うちオンライン	1,397	2,396	1,402	1,625	1,679	1,377	1,430	1,569	1,607	5,432	4,446	3,705	28,065
地図等の写しの交付	1,785	1,824	2,043	2,400	1,916	2,448	1,980	3,062	2,054	2,401	2,220	1,656	25,789
うちオンライン	232	299	321	348	387	451	380	404	378	317	361	286	4,164
地図等の閲覧	286	3	0	3	3	3	0	5	2	2	1	12	320
その他	3	8	4	14	1	0	1	8	5	8	21	11	84
うちオンライン	0	0	0	0	0	0	0	0	0	0	0	0	0
合計	44,033	43,732	53,085	43,354	38,892	42,506	39,515	45,644	42,561	46,234	42,357	42,600	524,513



局名	名古屋法務局
庁名	名東出張所
登記所外証明書発行請求機設置場所	
備考	

包括的民間委託を実施した年度

1 従来の実施に要した経費(法務局証明サービスセンターに係る経費を含む)

(単位:千円)

	平成30年度	令和元年度	令和2年度上半期	令和2年度下半期	令和3年度	令和4年度
委託費	22,867	23,736	11,977	14,129	28,306	28,306
物件費	0	0	0	0	0	0
計(a)	22,867	23,736	11,977	14,129	28,306	28,306
参考値(b) 減価償却費	0	0	0	0	0	0
(a)+(b)	22,867	23,736	11,977	14,129	28,306	28,306

2 従来の実施に要した人員(法務局証明サービスセンターに係る人員を含む)

(単位:人)

	平成30年度	令和元年度	令和2年度上半期	令和2年度下半期	令和3年度	令和4年度
業務委託職員	8.4	7.4	7.0	7.8	7.9	7.1

3 従来の実施方法等(従来業務実施における取扱数量)

(1) 乙号事件数(法務局証明サービスセンターに係る乙号事件数を含む) 次葉のとおり

(2) 郵送請求受取数

R4.1	R4.2	R4.3	R4.4	R4.5	R4.6	R4.7	R4.8	R4.9	R4.10	R4.11	R4.12	合計
87	86	92	85	81	104	84	104	86	90	93	82	1,074

(3) 閉鎖登記簿・地図等の交付/閲覧の件数(令和5年2月の1日当たりの平均的な件数)

(4) 乙号事件数の曜日別動向(令和4年度の平均的な割合)

	交付	閲覧
閉鎖登記簿(不動産)	15	0
閉鎖登記簿(商業・法人)	0	0
旧土地台帳	5	0
和紙公園(※)	3	0

月	火	水	木	金
23%	19%	17%	20%	20%

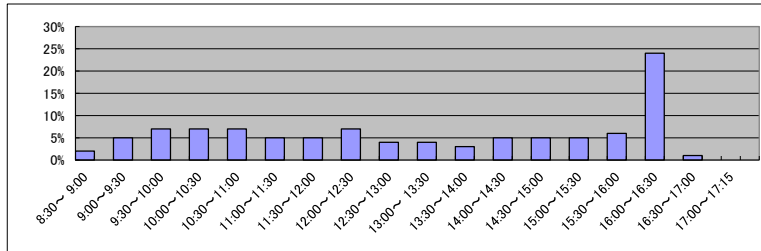
(5) 登記情報及び地図情報の電子データによる提供数

	令和2年		令和3年		令和4年	
	登記	地図	登記	地図	登記	地図
件数	7	499	5	0	9	70
筆個数	203,895		313,142		350,498	

(※) 閉鎖された地図に準ずる図面のうち和紙で調製された旧土地台帳附属地図等

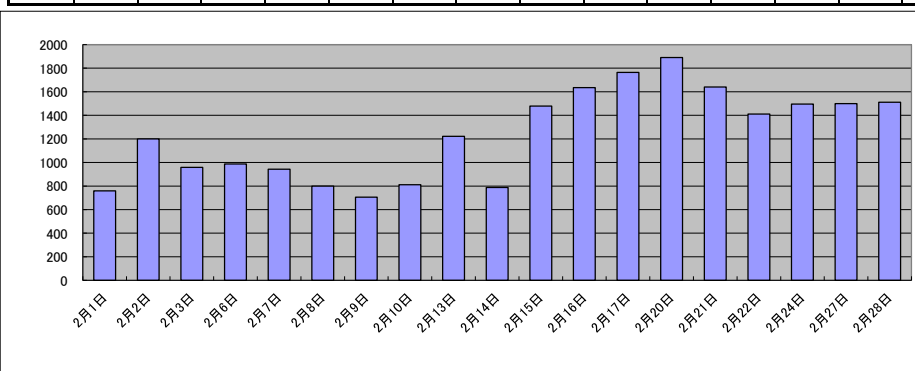
(6) 請求書枚数の時間別動向(令和4年度の平均的な割合)

8:30~9:00	9:00~9:30	9:30~10:00	10:00~10:30	10:30~11:00	11:00~11:30
2%	5%	7%	7%	7%	5%
11:30~12:00	12:00~12:30	12:30~13:00	13:00~13:30	13:30~14:00	14:00~14:30
5%	7%	4%	4%	3%	5%
14:30~15:00	15:00~15:30	15:30~16:00	16:00~16:30	16:30~17:00	17:00~17:15
5%	5%	6%	24%	1%	0%



(7) 乙号事件数の日別動向(令和5年2月)

2月1日	2月2日	2月3日	2月6日	2月7日	2月8日	2月9日	2月10日	2月13日	2月14日	2月15日	2月16日	2月17日	2月20日	2月21日	2月22日	2月24日	2月27日	2月28日
759	1199	959	987	943	799	706	811	1222	787	1478	1635	1764	1891	1640	1411	1495	1499	1511



庁名	名古屋法務局名東出張所											
----	-------------	--	--	--	--	--	--	--	--	--	--	--

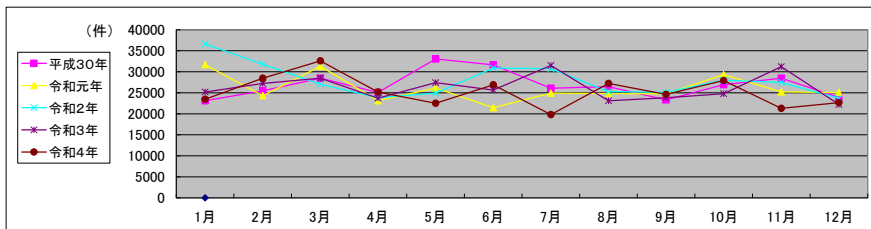
平成30年	H30.1	H30.2	H30.3	H30.4	H30.5	H30.6	H30.7	H30.8	H30.9	H30.10	H30.11	H30.12	合計
登記事項証明書	13,043	13,877	15,107	12,520	12,166	12,460	12,709	13,104	12,232	13,583	15,086	12,401	158,288
うちオンライン	4,128	3,789	4,910	3,625	3,926	3,543	4,073	3,900	4,607	4,579	3,637	3,882	48,599
要約書(閲覧)	4,445	4,999	5,681	6,335	14,268	12,777	6,791	6,889	4,946	6,908	6,305	5,561	85,905
印鑑証明	3,405	4,022	4,969	3,482	3,829	3,897	4,042	3,578	3,591	3,844	3,969	3,473	46,101
うちオンライン	1	3	9	1	0	0	3	0	0	3	1	0	21
地図等の写しの交付	2,208	2,568	2,707	2,736	2,742	2,489	2,513	2,869	2,536	2,575	3,111	2,493	31,547
うちオンライン	230	274	363	286	335	281	294	320	625	305	263	225	3,801
地図等の閲覧	1	0	1	0	35	5	8	3	0	3	3	2	61
その他	4	6	6	7	4	0	4	1	1	2	2	1	38
うちオンライン	0	0	2	0	2	0	0	0	0	0	0	0	4
合計	23,106	25,472	28,471	25,080	33,044	31,628	26,067	26,444	23,306	26,915	28,476	23,931	321,940

令和元年	H31.1	H31.2	H31.3	H31.4	R1.5	R1.6	R1.7	R1.8	R1.9	R1.10	R1.11	R1.12	合計
登記事項証明書	12,969	13,946	13,793	13,372	12,651	11,754	12,756	13,301	11,998	13,683	12,827	13,053	156,103
うちオンライン	3,881	3,946	4,295	3,994	3,790	4,023	4,422	4,100	3,559	4,779	4,071	4,151	49,011
要約書(閲覧)	12,949	3,972	10,412	3,873	7,205	3,755	5,292	5,490	6,222	9,390	6,464	6,208	81,232
印鑑証明	3,567	3,864	4,560	3,284	3,526	3,680	4,395	3,185	4,297	3,731	3,526	3,408	45,023
うちオンライン	3	0	1	2	1	2	1	3	4	1	1	0	19
地図等の写しの交付	2,167	2,490	2,530	2,554	2,751	2,254	2,453	2,814	2,247	2,472	2,391	2,385	29,508
うちオンライン	218	301	306	320	281	285	274	287	266	345	265	317	3,465
地図等の閲覧	5	4	1	11	4	5	7	2	6	9	1	23	78
その他	4	2	2	2	1	0	0	2	2	1	4	2	22
うちオンライン	0	0	0	0	0	0	0	1	0	0	0	2	3
合計	31,661	24,278	31,298	23,096	26,138	21,448	24,903	24,794	24,772	29,286	25,213	25,079	311,966

令和2年	R2.1	R2.2	R2.3	R2.4	R2.5	R2.6	R2.7	R2.8	R2.9	R2.10	R2.11	R2.12	合計
登記事項証明書	13,128	13,274	15,341	14,056	13,630	14,523	14,341	14,281	13,031	14,378	14,574	12,717	167,274
うちオンライン	4,423	3,907	4,539	4,449	3,496	4,495	4,379	3,237	4,060	4,974	4,227	4,658	50,844
要約書(閲覧)	17,584	12,202	3,299	2,486	3,853	8,371	9,322	4,549	5,337	6,136	4,804	4,840	82,783
印鑑証明	3,549	4,131	5,555	4,891	5,270	5,358	4,938	3,689	4,221	4,165	3,806	3,719	53,292
うちオンライン	5	0	12	6	9	9	11	6	4	7	10	6	85
地図等の写しの交付	2,345	2,184	2,851	2,233	1,871	2,543	2,111	2,772	2,513	3,299	4,270	2,398	31,390
うちオンライン	307	315	362	350	293	378	398	350	312	322	368	369	4,124
地図等の閲覧	6	5	1	160	304	77	7	2	4	1	1	3	571
その他	5	0	3	5	0	2	1	1	4	0	1	1	23
うちオンライン	0	0	0	0	0	0	0	0	0	0	0	0	0
合計	36,617	31,796	27,050	23,831	24,928	30,874	30,720	25,294	25,110	27,979	27,456	23,678	335,333

令和3年	R3.1	R3.2	R3.3	R3.4	R3.5	R3.6	R3.7	R3.8	R3.9	R3.10	R3.11	R3.12	合計
登記事項証明書	14,828	14,507	14,972	12,762	10,996	12,729	19,934	12,375	12,398	12,767	14,217	11,991	164,476
うちオンライン	4,170	5,330	4,963	4,496	4,155	4,529	3,848	4,021	3,976	4,557	4,140	4,472	52,657
要約書(閲覧)	4,541	6,344	5,582	4,759	11,377	6,519	6,214	4,819	5,683	6,768	11,315	4,767	78,688
印鑑証明	3,698	4,450	5,491	3,676	3,108	4,094	3,020	3,110	3,593	3,290	3,251	3,284	44,065
うちオンライン	4	7	10	6	5	3	3	10	1	10	7	0	66
地図等の写しの交付	2,093	1,903	2,403	2,510	1,909	2,304	1,974	2,769	2,147	1,933	2,389	2,157	26,491
うちオンライン	290	289	366	335	290	413	323	340	366	360	368	423	4,163
地図等の閲覧	0	18	13	2	13	3	357	1	1	11	43	25	487
その他	0	0	3	2	2	0	1	1	2	1	4	1	17
うちオンライン	0	0	0	0	0	0	0	0	0	0	0	0	0
合計	25,160	27,222	28,464	23,711	27,405	25,649	31,500	23,075	23,824	24,770	31,219	22,225	314,224

令和4年	R4.1	R4.2	R4.3	R4.4	R4.5	R4.6	R4.7	R4.8	R4.9	R4.10	R4.11	R4.12	合計
登記事項証明書	13,859	13,333	14,886	11,836	12,613	12,859	10,616	11,467	11,113	11,710	10,783	11,838	146,913
うちオンライン	4,770	4,338	4,737	4,167	4,004	4,394	3,860	3,968	3,415	4,421	3,929	4,628	50,631
要約書(閲覧)	4,399	9,638	11,482	8,519	4,546	8,134	4,265	10,126	7,997	10,665	5,296	5,375	90,442
印鑑証明	3,533	3,463	4,173	3,074	3,385	3,855	3,284	3,259	3,714	3,757	3,162	3,601	42,260
うちオンライン	11	5	10	10	10	15	4	1	12	15	12	11	116
地図等の写しの交付	1,650	1,824	2,031	1,747	1,953	2,054	1,516	2,378	1,783	1,784	2,046	1,849	22,615
うちオンライン	338	283	397	322	352	438	262	373	361	272	343	330	4,071
地図等の閲覧	8	191	3	2	7	4	121	4	0	1	0	0	341
その他	0	1	4	2	2	0	1	0	4	0	4	2	20
うちオンライン	0	0	0	0	0	0	0	0	0	0	0	0	0
合計	23,449	28,450	32,579	25,180	22,506	26,906	19,803	27,234	24,611	27,917	21,291	22,665	302,591



局名	名古屋法務局	
庁名	春日井支局	
登記所外証明書 発行請求機 設置場所	瀬戸市役所	
備考		

包括的民間委託を実施した年度

1 従来の実施に要した経費(法務局証明サービスセンターに係る経費を含む)

(単位:千円)

	平成30年度	令和元年度	令和2年度上半期	令和2年度下半期	令和3年度	令和4年度
委託費	30,577	30,002	15,138	17,859	35,778	35,778
物件費	0	0	0	0	0	0
計(a)	30,577	30,002	15,138	17,859	35,778	35,778
参考値(b) 減価償却費	0	0	0	0	0	0
(a)+(b)	30,577	30,002	15,138	17,859	35,778	35,778

2 従来の実施に要した人員(法務局証明サービスセンターに係る人員を含む)

(単位:人)

	平成30年度	令和元年度	令和2年度上半期	令和2年度下半期	令和3年度	令和4年度
業務委託職員	12.7	11.0	10.8	12.9	12.8	12.7

3 従来の実施方法等(従来の業務実施における取扱数量)

(1) 乙号事件数(法務局証明サービスセンターに係る乙号事件数を含む) 次葉のとおり

(2) 郵送請求受取数

R4.1	R4.2	R4.3	R4.4	R4.5	R4.6	R4.7	R4.8	R4.9	R4.10	R4.11	R4.12	合計
83	96	82	83	100	110	75	94	88	95	91	93	1,090

(3) 閉鎖登記簿・地図等の交付/閲覧の件数(令和5年2月の1日当たりの平均的な件数)

(4) 乙号事件数の曜日別動向(令和4年度の平均的な割合)

	交付	閲覧
閉鎖登記簿(不動産)	46	2
閉鎖登記簿(商業・法人)	0	0
旧土地台帳	24	0
和紙公園(※)	3	2

月	火	水	木	金
18%	22%	19%	27%	14%

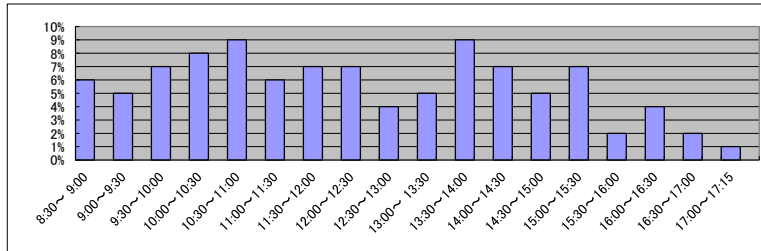
(5) 登記情報及び地図情報の電子データによる提供数

	令和2年		令和3年		令和4年	
	登記	地図	登記	地図	登記	地図
件数	0	671	55	11	185	44
筆個数	0		477,837		661,169	

(※) 閉鎖された地図に準ずる図面のうち和紙で調製された旧土地台帳附属地図等

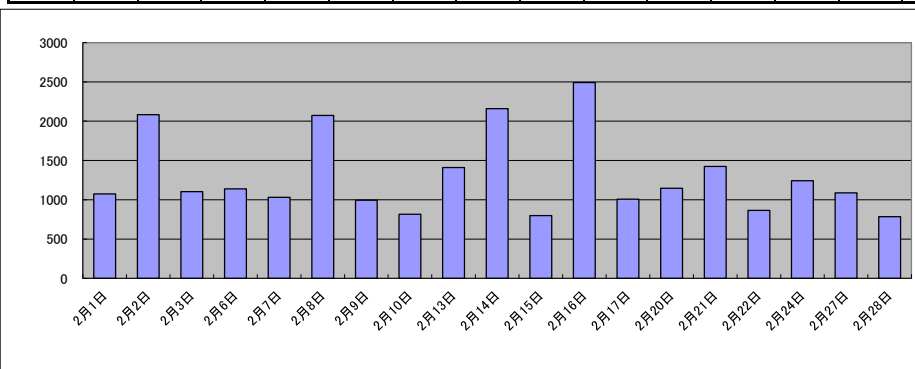
(6) 請求書枚数の時間別動向(令和4年度の平均的な割合)

8:30~9:00	9:00~9:30	9:30~10:00	10:00~10:30	10:30~11:00	11:00~11:30
	6%	5%	7%	8%	9%
11:30~12:00	12:00~12:30	12:30~13:00	13:00~13:30	13:30~14:00	14:00~14:30
7%	7%	4%	5%	9%	7%
14:30~15:00	15:00~15:30	15:30~16:00	16:00~16:30	16:30~17:00	17:00~17:15
5%	7%	2%	4%	2%	1%



(7) 乙号事件数の日別動向(令和5年2月)

2月1日	2月2日	2月3日	2月6日	2月7日	2月8日	2月9日	2月10日	2月13日	2月14日	2月15日	2月16日	2月17日	2月20日	2月21日	2月22日	2月24日	2月27日	2月28日
1074	2082	1104	1138	1031	2074	994	815	1410	2159	798	2491	1007	1147	1423	865	1243	1087	784



庁名	名古屋法務局春日井支局											
----	-------------	--	--	--	--	--	--	--	--	--	--	--

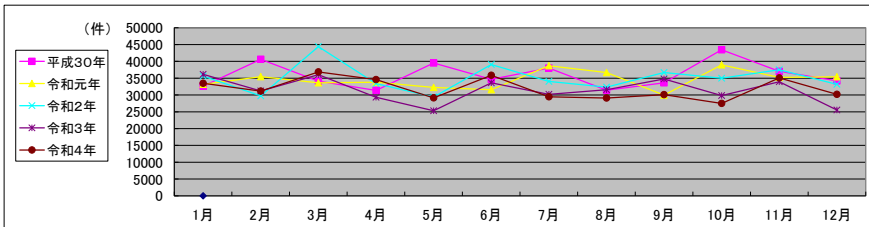
平成30年	H30.1	H30.2	H30.3	H30.4	H30.5	H30.6	H30.7	H30.8	H30.9	H30.10	H30.11	H30.12	合計
登記事項証明書	17,408	18,888	18,419	16,455	16,462	16,488	19,474	17,017	14,952	19,656	17,355	16,194	208,768
うちオンライン	4,096	4,285	4,366	4,461	4,743	4,067	4,803	4,203	3,873	4,736	4,803	4,526	52,962
要約書(閲覧)	7,026	12,994	5,950	7,417	13,019	9,633	9,730	5,732	11,006	14,360	11,058	9,907	117,832
印鑑証明	4,771	5,088	5,951	4,372	4,726	4,877	5,086	4,851	4,603	4,816	5,039	4,466	58,646
うちオンライン	8	14	20	11	12	1	10	6	10	6	19	6	123
地図等の写しの交付	3,318	3,562	3,771	3,073	5,258	3,584	3,684	3,773	3,030	4,182	3,519	3,590	44,344
うちオンライン	244	383	327	349	402	301	290	364	275	283	343	282	3,843
地図等の閲覧	66	62	33	32	51	56	14	33	22	416	47	31	863
その他	3	3	1	2	2	2	3	6	4	4	6	3	39
うちオンライン	0	3	0	0	0	0	0	0	0	0	0	0	3
合計	32,592	40,597	34,125	31,351	39,518	34,640	37,991	31,412	33,617	43,434	37,024	34,191	430,492

令和元年	H31.1	H31.2	H31.3	H31.4	R1.5	R1.6	R1.7	R1.8	R1.9	R1.10	R1.11	R1.12	合計
登記事項証明書	18,457	18,236	17,391	17,442	16,074	15,348	20,302	15,375	15,321	22,323	18,596	18,334	213,199
うちオンライン	4,151	4,121	4,202	4,715	4,181	3,985	4,871	3,715	3,927	4,888	4,641	4,647	52,044
要約書(閲覧)	6,573	8,466	7,120	8,359	7,892	7,535	9,332	13,104	6,125	8,507	8,616	8,466	100,095
印鑑証明	4,684	5,234	5,932	4,200	4,978	5,281	5,322	4,503	5,576	4,689	4,594	4,759	59,752
うちオンライン	12	11	14	11	16	33	33	15	11	5	8	9	178
地図等の写しの交付	3,397	3,462	3,106	3,770	3,266	3,338	3,696	3,641	2,906	3,413	3,407	3,817	41,219
うちオンライン	273	248	294	348	275	287	284	349	334	315	518	518	3,812
地図等の閲覧	39	58	51	35	40	41	29	32	30	13	2	0	370
その他	4	4	3	1	3	3	1	1	1	3	3	0	27
うちオンライン	0	0	0	0	1	0	0	0	0	0	0	0	1
合計	33,154	35,460	33,603	33,807	32,253	31,546	38,682	36,656	29,959	38,948	35,218	35,376	414,662

令和2年	R2.1	R2.2	R2.3	R2.4	R2.5	R2.6	R2.7	R2.8	R2.9	R2.10	R2.11	R2.12	合計
登記事項証明書	17,281	17,177	20,950	17,807	15,395	21,479	17,294	17,479	16,895	17,858	15,686	17,118	212,419
うちオンライン	4,248	3,840	5,244	4,028	3,409	5,236	4,285	3,949	4,344	4,753	4,008	4,157	51,501
要約書(閲覧)	10,047	5,005	12,343	6,934	4,236	6,415	7,485	6,739	11,756	8,030	13,841	7,881	100,512
印鑑証明	5,193	4,845	7,194	6,041	6,455	7,566	6,588	5,094	5,156	5,274	5,214	4,712	69,332
うちオンライン	9	224	288	165	134	189	224	201	196	277	310	187	2,404
地図等の写しの交付	3,084	2,676	3,451	2,585	3,317	3,585	2,634	3,023	2,861	3,779	2,917	3,371	37,283
うちオンライン	309	317	379	277	300	358	320	329	269	314	240	292	3,704
地図等の閲覧	0	0	435	1	0	4	0	0	0	46	36	85	607
その他	3	6	3	4	2	2	0	0	2	1	0	0	23
うちオンライン	0	0	0	0	0	0	0	0	0	0	0	0	0
合計	35,608	29,709	44,376	33,372	29,405	39,051	34,001	32,335	36,670	34,988	37,494	33,167	420,176

令和3年	R3.1	R3.2	R3.3	R3.4	R3.5	R3.6	R3.7	R3.8	R3.9	R3.10	R3.11	R3.12	合計
登記事項証明書	17,911	18,062	20,681	18,684	14,853	19,211	15,631	15,648	16,419	16,879	18,347	13,934	206,260
うちオンライン	4,682	4,422	5,672	5,341	4,037	4,900	4,637	4,234	4,824	4,829	4,594	4,231	56,383
要約書(閲覧)	10,214	5,091	4,344	3,416	3,555	6,364	7,355	9,294	10,389	4,642	8,115	4,854	77,633
印鑑証明	5,125	5,570	7,783	4,508	4,261	5,184	4,554	4,000	4,897	4,689	4,569	4,412	59,552
うちオンライン	251	347	352	72	175	265	252	187	372	160	164	231	2,828
地図等の写しの交付	2,821	2,407	3,183	2,664	2,613	2,819	2,636	2,595	3,016	2,676	2,746	2,236	32,412
うちオンライン	309	274	420	349	329	320	319	284	269	376	359	245	3,853
地図等の閲覧	67	77	62	37	27	30	29	40	33	948	150	68	1,568
その他	1	3	0	2	1	0	1	0	2	2	1	0	13
うちオンライン	0	0	0	0	0	0	0	0	0	0	0	0	0
合計	36,139	31,210	36,053	29,311	25,310	33,608	30,206	31,577	34,756	29,836	33,928	25,504	377,438

令和4年	R4.1	R4.2	R4.3	R4.4	R4.5	R4.6	R4.7	R4.8	R4.9	R4.10	R4.11	R4.12	合計
登記事項証明書	15,915	16,037	18,574	17,437	16,517	17,258	16,455	15,471	15,897	14,323	15,797	14,526	194,207
うちオンライン	4,175	4,008	4,905	4,193	4,142	4,788	3,998	3,933	3,792	4,165	4,326	3,660	50,085
要約書(閲覧)	10,156	7,831	9,573	10,215	5,631	10,134	5,485	6,210	5,997	5,301	12,092	8,758	97,383
印鑑証明	4,879	4,806	6,006	4,470	4,255	5,206	4,474	4,410	5,349	4,499	4,650	4,572	57,576
うちオンライン	261	117	319	291	184	253	269	233	270	269	320	192	2,978
地図等の写しの交付	2,488	2,419	2,637	2,383	2,690	3,005	2,997	2,941	2,800	2,588	2,495	2,292	31,735
うちオンライン	218	184	266	241	194	287	239	221	296	253	300	219	2,918
地図等の閲覧	43	57	56	61	62	266	53	38	64	772	36	43	1,551
その他	1	3	0	1	1	1	2	0	1	1	0	0	11
うちオンライン	0	0	0	0	0	0	0	0	0	0	0	0	0
合計	33,482	31,153	36,846	34,567	29,156	35,870	29,466	29,070	30,108	27,484	35,070	30,191	382,463



局名	名古屋法務局
庁名	津島支局
登記所外証明書 発行請求機 設置場所	
備考	

包括的民間委託を実施した年度

1 従来の実施に要した経費(法務局証明サービスセンターに係る経費を含む)

(単位:千円)

	平成30年度	令和元年度	令和2年度上半期	令和2年度下半期	令和3年度	令和4年度
委託費	12,599	12,510	6,312	7,446	14,918	14,918
物件費	0	0	0	0	0	0
計(a)	12,599	12,510	6,312	7,446	14,918	14,918
参考値(b) 減価償却費	0	0	0	0	0	0
(a)+(b)	12,599	12,510	6,312	7,446	14,918	14,918

2 従来の実施に要した人員(法務局証明サービスセンターに係る人員を含む)

(単位:人)

	平成30年度	令和元年度	令和2年度上半期	令和2年度下半期	令和3年度	令和4年度
業務委託職員	6.6	5.8	5.4	6.2	6.4	6.8

3 従来の実施方法等(従来業務実施における取扱数量)

(1) 乙号事件数(法務局証明サービスセンターに係る乙号事件数を含む) 次葉のとおり

(2) 郵送請求受取数

R4.1	R4.2	R4.3	R4.4	R4.5	R4.6	R4.7	R4.8	R4.9	R4.10	R4.11	R4.12	合計
47	69	48	53	50	65	50	57	41	58	45	37	620

(3) 閉鎖登記簿・地図等の交付/閲覧の件数(令和5年2月の1日当たりの平均的な件数)

(4) 乙号事件数の曜日別動向(令和4年度の平均的な割合)

	交付	閲覧
閉鎖登記簿(不動産)	20	0
閉鎖登記簿(商業・法人)	0	0
旧土地台帳	3	0
和紙公園(※)	1	0

月	火	水	木	金
25%	19%	20%	18%	18%

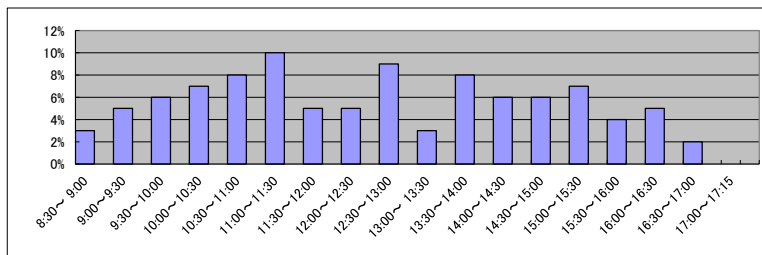
(5) 登記情報及び地図情報の電子データによる提供数

	令和2年		令和3年		令和4年	
	登記	地図	登記	地図	登記	地図
件数	0	40	8	55	9	1,955
筆個数	0		411,019		530,849	

(※) 閉鎖された地図に準ずる図面のうち和紙で調製された旧土地台帳附属地図等

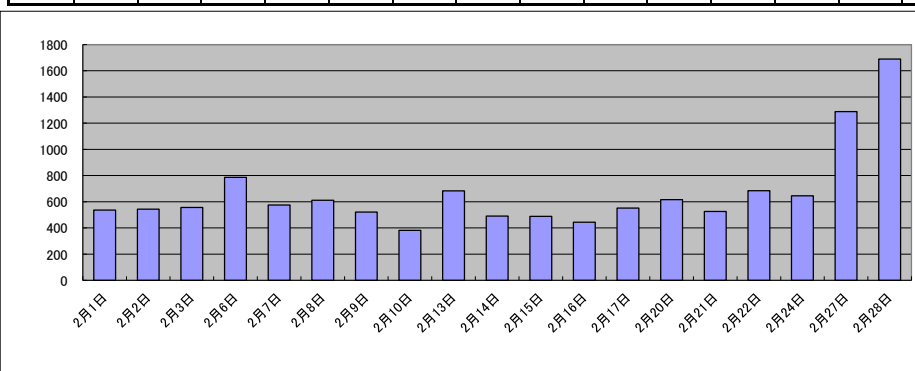
(6) 請求書枚数の時間別動向(令和4年度の平均的な割合)

8:30~9:00	9:00~9:30	9:30~10:00	10:00~10:30	10:30~11:00	11:00~11:30
	3%	5%	6%	7%	8%
11:30~12:00	12:00~12:30	12:30~13:00	13:00~13:30	13:30~14:00	14:00~14:30
5%	5%	9%	3%	8%	6%
14:30~15:00	15:00~15:30	15:30~16:00	16:00~16:30	16:30~17:00	17:00~17:15
6%	7%	4%	5%	2%	0%



(7) 乙号事件数の日別動向(令和5年2月)

2月1日	2月2日	2月3日	2月6日	2月7日	2月8日	2月9日	2月10日	2月13日	2月14日	2月15日	2月16日	2月17日	2月20日	2月21日	2月22日	2月24日	2月27日	2月28日
536	544	556	786	575	612	521	381	683	491	488	444	552	616	526	684	645	1289	1690



庁名	名古屋法務局津島支局											
----	------------	--	--	--	--	--	--	--	--	--	--	--

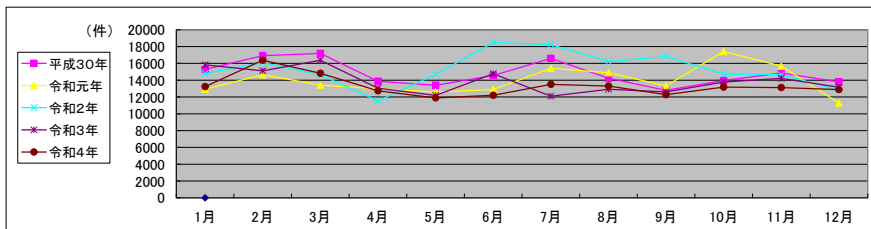
平成30年	H30.1	H30.2	H30.3	H30.4	H30.5	H30.6	H30.7	H30.8	H30.9	H30.10	H30.11	H30.12	合計
登記事項証明書	8,219	8,392	9,256	6,719	6,845	6,715	6,175	6,172	6,136	7,276	7,698	7,416	87,019
うちオンライン	1,655	1,346	1,417	1,350	1,450	1,384	1,355	1,278	1,246	1,558	1,765	1,348	17,152
要約書(閲覧)	3,501	4,445	3,516	3,582	3,056	3,346	6,538	4,475	3,130	2,424	2,896	2,090	42,999
印鑑証明	2,309	2,707	2,982	2,084	2,200	2,536	2,404	2,200	2,273	2,690	2,527	2,471	29,383
うちオンライン	61	70	33	39	17	33	38	52	35	42	49	18	487
地図等の写しの交付	1,179	1,370	1,423	1,469	1,285	1,806	1,449	1,366	1,240	1,554	1,718	1,796	17,655
うちオンライン	138	123	183	125	134	161	217	114	167	140	149	147	1,798
地図等の閲覧	66	6	4	14	3	150	23	12	6	8	7	14	313
その他	0	4	0	2	3	1	1	2	1	3	1	1	19
うちオンライン	0	0	0	0	0	1	0	1	0	0	0	0	2
合計	15,274	16,924	17,181	13,870	13,392	14,554	16,590	14,227	12,786	13,955	14,847	13,788	177,388

令和元年	H31.1	H31.2	H31.3	H31.4	R1.5	R1.6	R1.7	R1.8	R1.9	R1.10	R1.11	R1.12	合計
登記事項証明書	7,092	7,802	7,168	6,947	6,265	6,507	7,203	7,983	6,893	7,934	7,763	6,907	86,464
うちオンライン	1,803	1,547	1,442	1,248	1,209	1,271	1,383	1,410	1,254	1,581	1,355	1,505	17,008
要約書(閲覧)	2,252	2,849	2,012	2,431	2,672	2,777	4,017	3,029	2,529	5,671	4,028	423	34,690
印鑑証明	2,203	2,551	2,794	2,244	2,361	2,371	2,674	2,203	2,564	2,474	2,379	2,395	29,213
うちオンライン	65	51	48	51	56	32	26	35	29	48	31	23	495
地図等の写しの交付	1,356	1,442	1,425	1,345	1,283	1,234	1,485	1,670	1,330	1,311	1,500	1,538	16,919
うちオンライン	108	131	181	182	169	186	193	128	193	153	166	182	1,972
地図等の閲覧	7	8	13	8	6	7	19	6	4	15	6	5	104
その他	2	5	4	4	0	0	4	1	2	3	7	0	32
うちオンライン	0	0	0	0	0	0	0	0	0	0	0	0	0
合計	12,912	14,657	13,416	12,979	12,587	12,896	15,402	14,892	13,322	17,408	15,683	11,268	167,422

令和2年	R2.1	R2.2	R2.3	R2.4	R2.5	R2.6	R2.7	R2.8	R2.9	R2.10	R2.11	R2.12	合計
登記事項証明書	7,557	8,871	7,792	7,103	7,430	9,058	8,359	7,559	7,743	8,368	7,923	7,025	94,788
うちオンライン	1,483	1,375	1,463	1,281	1,409	1,494	1,323	1,105	1,186	1,408	1,409	1,335	16,271
要約書(閲覧)	3,286	3,418	2,413	293	2,525	4,499	5,294	4,905	4,238	1,782	2,958	2,160	37,771
印鑑証明	2,561	2,545	3,294	2,784	3,433	3,612	3,147	2,453	2,667	2,868	2,546	2,495	34,405
うちオンライン	55	30	30	22	77	26	56	52	33	43	33	30	487
地図等の写しの交付	1,358	1,257	1,113	1,360	1,303	1,302	1,415	1,289	2,165	1,707	1,224	1,142	16,635
うちオンライン	183	155	172	171	147	207	169	186	176	221	165	169	2,121
地図等の閲覧	21	4	24	2	4	4	20	6	4	4	4	6	103
その他	1	4	0	5	0	1	0	0	0	1	1	0	13
うちオンライン	0	0	0	0	0	0	0	0	0	0	0	0	0
合計	14,784	16,099	14,636	11,547	14,695	18,476	18,235	16,212	16,817	14,730	14,656	12,828	183,715

令和3年	R3.1	R3.2	R3.3	R3.4	R3.5	R3.6	R3.7	R3.8	R3.9	R3.10	R3.11	R3.12	合計
登記事項証明書	7,761	7,558	8,640	6,858	6,752	6,602	6,079	6,585	6,202	6,781	6,930	6,606	83,354
うちオンライン	1,342	1,325	1,553	1,416	1,329	1,236	1,276	1,356	1,223	1,440	1,482	1,582	16,560
要約書(閲覧)	4,081	3,419	2,677	2,191	2,058	3,492	1,915	2,911	2,451	3,359	2,883	3,126	34,563
印鑑証明	2,713	2,811	3,757	2,610	2,201	2,526	2,700	2,111	2,613	2,318	2,768	2,266	31,394
うちオンライン	27	50	28	38	33	17	33	34	12	14	9	13	308
地図等の写しの交付	1,266	1,313	1,286	1,385	1,176	1,380	1,394	1,295	1,337	1,316	1,630	1,140	15,918
うちオンライン	185	192	197	190	204	173	162	140	174	172	159	113	2,061
地図等の閲覧	4	4	1	2	3	747	6	4	9	3	3	6	792
その他	0	1	1	1	0	7	0	0	0	1	0	3	14
うちオンライン	0	0	0	0	0	0	0	0	0	0	0	0	0
合計	15,825	15,106	16,362	13,047	12,190	14,754	12,094	12,906	12,612	13,778	14,214	13,147	166,035

令和4年	R4.1	R4.2	R4.3	R4.4	R4.5	R4.6	R4.7	R4.8	R4.9	R4.10	R4.11	R4.12	合計
登記事項証明書	7,185	7,772	6,893	7,051	6,061	6,822	5,590	6,722	6,006	6,292	5,901	5,579	77,874
うちオンライン	1,435	1,309	1,541	1,280	1,120	1,343	1,273	1,135	1,285	1,659	1,364	1,614	16,358
要約書(閲覧)	2,377	4,610	3,529	2,234	2,760	1,368	4,415	2,540	2,327	2,985	3,335	3,588	36,068
印鑑証明	2,559	2,715	3,149	2,251	2,065	2,723	2,481	2,501	2,711	2,574	2,648	2,475	30,852
うちオンライン	8	14	23	18	9	12	27	10	13	17	17	30	198
地図等の写しの交付	1,095	1,275	1,237	1,193	993	1,275	1,004	1,539	1,229	1,305	1,216	1,233	14,594
うちオンライン	157	154	216	170	125	205	143	193	150	221	250	198	2,182
地図等の閲覧	12	5	2	1	5	15	7	4	8	3	11	1	74
その他	0	0	2	1	2	2	0	0	2	3	3	0	15
うちオンライン	0	0	0	0	0	0	0	0	0	0	0	0	0
合計	13,228	16,377	14,812	12,731	11,886	12,205	13,497	13,306	12,283	13,162	13,114	12,876	159,477



局名	名古屋法務局
庁名	一宮支局
登記所外証明書 発行請求機 設置場所	
備考	

包括的民間委託を実施した年度

1 従来の実施に要した経費(法務局証明サービスセンターに係る経費を含む)

(単位:千円)

	平成30年度	令和元年度	令和2年度上半期	令和2年度下半期	令和3年度	令和4年度
委託費	25,308	23,373	11,794	13,913	27,874	27,874
物件費	0	0	0	0	0	0
計(a)	25,308	23,373	11,794	13,913	27,874	27,874
参考値(b) 減価償却費	0	0	0	0	0	0
(a)+(b)	25,308	23,373	11,794	13,913	27,874	27,874

2 従来の実施に要した人員(法務局証明サービスセンターに係る人員を含む)

(単位:人)

	平成30年度	令和元年度	令和2年度上半期	令和2年度下半期	令和3年度	令和4年度
業務委託職員	11.6	10.0	8.1	11.1	11.4	10.1

3 従来の実施方法等(従来業務実施における取扱数量)

(1) 乙号事件数(法務局証明サービスセンターに係る乙号事件数を含む) 次葉のとおり

(2) 郵送請求受取数

R4.1	R4.2	R4.3	R4.4	R4.5	R4.6	R4.7	R4.8	R4.9	R4.10	R4.11	R4.12	合計
113	83	83	83	88	114	87	113	94	99	98	87	1,142

(3) 閉鎖登記簿・地図等の交付/閲覧の件数(令和5年2月の1日当たりの平均的な件数)

(4) 乙号事件数の曜日別動向(令和4年度の平均的な割合)

	交付	閲覧
閉鎖登記簿(不動産)	41	0
閉鎖登記簿(商業・法人)	0	0
旧土地台帳	1	510
和紙公園(※)	6	1

月	火	水	木	金
26%	21%	15%	17%	21%

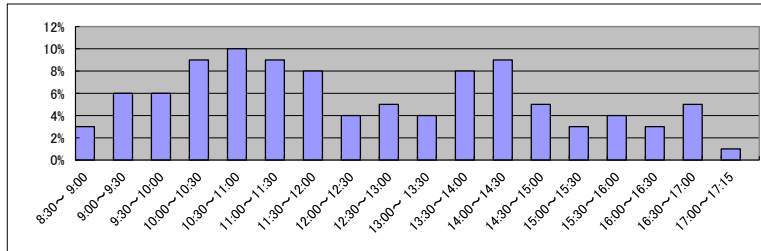
(5) 登記情報及び地図情報の電子データによる提供数

	令和2年		令和3年		令和4年	
	登記	地図	登記	地図	登記	地図
件数	4	35	12	41	1	396
筆個数	178,302		1,459,399		56,378	

(※) 閉鎖された地図に準ずる図面のうち和紙で調製された旧土地台帳附属地図等

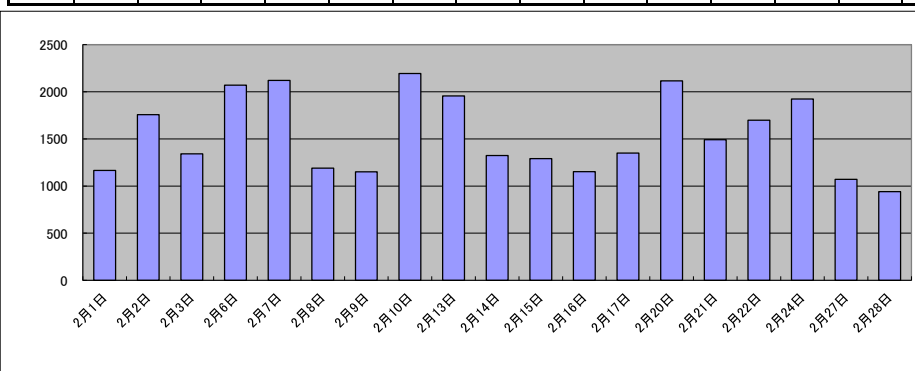
(6) 請求書枚数の時間別動向(令和4年度の平均的な割合)

8:30~9:00	9:00~9:30	9:30~10:00	10:00~10:30	10:30~11:00	11:00~11:30
	3%	6%	6%	9%	10%
11:30~12:00	12:00~12:30	12:30~13:00	13:00~13:30	13:30~14:00	14:00~14:30
8%	4%	5%	4%	8%	9%
14:30~15:00	15:00~15:30	15:30~16:00	16:00~16:30	16:30~17:00	17:00~17:15
5%	3%	4%	3%	5%	1%



(7) 乙号事件数の日別動向(令和5年2月)

2月1日	2月2日	2月3日	2月6日	2月7日	2月8日	2月9日	2月10日	2月13日	2月14日	2月15日	2月16日	2月17日	2月20日	2月21日	2月22日	2月24日	2月27日	2月28日
1166	1757	1341	2069	2120	1190	1151	2194	1956	1324	1291	1152	1350	2116	1491	1698	1923	1071	941



庁名	名古屋法務局一宮支局											
----	------------	--	--	--	--	--	--	--	--	--	--	--

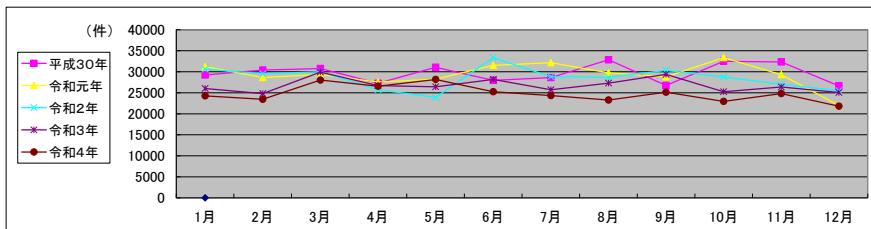
平成30年	H30.1	H30.2	H30.3	H30.4	H30.5	H30.6	H30.7	H30.8	H30.9	H30.10	H30.11	H30.12	合計
登記事項証明書	16,771	16,591	16,050	15,422	15,295	11,302	14,915	18,434	13,903	16,980	15,954	14,899	186,516
うちオンライン	3,164	3,355	3,882	3,717	3,933	3,382	3,653	3,563	3,300	4,032	3,569	3,473	43,023
要約書(閲覧)	5,405	6,201	6,630	4,758	8,534	9,342	6,489	6,916	5,943	7,797	8,520	4,845	81,380
印鑑証明	3,802	4,125	5,031	3,400	3,778	3,932	3,911	3,832	3,800	3,994	4,148	3,620	47,373
うちオンライン	53	51	151	51	54	81	71	87	82	104	112	51	948
地図等の写しの交付	3,216	3,463	3,025	3,649	3,406	3,341	3,280	3,602	3,052	3,649	3,666	3,225	40,574
うちオンライン	329	327	316	297	385	322	342	280	287	376	412	338	4,011
地図等の閲覧	30	31	16	35	42	32	25	64	29	50	34	37	425
その他	5	2	10	0	4	4	2	4	0	2	6	3	42
うちオンライン	0	0	0	0	0	0	0	0	0	0	1	1	2
合計	29,229	30,413	30,762	27,264	31,059	27,953	28,622	32,852	26,727	32,472	32,328	26,629	356,310

令和元年	H31.1	H31.2	H31.3	H31.4	R1.5	R1.6	R1.7	R1.8	R1.9	R1.10	R1.11	R1.12	合計
登記事項証明書	16,991	16,696	16,035	15,330	14,664	14,519	16,758	16,563	16,176	18,958	15,756	13,485	191,931
うちオンライン	3,838	3,584	3,739	3,620	3,374	3,400	3,815	3,584	3,510	4,391	3,582	3,418	43,855
要約書(閲覧)	6,989	4,701	5,295	4,928	6,322	9,488	7,798	5,968	5,599	7,360	6,433	1,962	72,843
印鑑証明	3,881	3,948	4,699	3,798	3,959	4,046	4,391	3,631	4,114	4,010	4,026	3,807	48,310
うちオンライン	103	52	101	55	101	55	70	100	51	103	51	50	892
地図等の写しの交付	3,304	3,242	3,282	3,488	3,236	3,448	3,157	3,514	2,838	2,991	3,019	2,683	38,202
うちオンライン	374	386	420	328	320	311	386	380	353	353	355	412	4,378
地図等の閲覧	44	48	17	18	64	17	31	69	46	24	60	38	476
その他	0	0	3	2	5	2	1	0	1	1	3	2	20
うちオンライン	0	0	1	1	1	1	0	0	0	0	0	0	4
合計	31,209	28,635	29,331	27,564	28,250	31,520	32,136	29,745	28,774	33,344	29,297	21,977	351,782

令和2年	R2.1	R2.2	R2.3	R2.4	R2.5	R2.6	R2.7	R2.8	R2.9	R2.10	R2.11	R2.12	合計
登記事項証明書	17,123	15,345	16,541	12,896	12,560	16,883	15,770	15,673	14,891	15,304	13,885	13,093	179,964
うちオンライン	3,843	3,643	4,296	3,345	3,022	4,780	3,942	3,437	3,486	3,458	3,065	3,465	43,782
要約書(閲覧)	5,915	7,319	5,224	5,390	3,681	7,537	5,481	5,265	8,038	6,069	6,302	5,700	71,921
印鑑証明	4,022	4,020	5,513	4,785	5,377	5,534	4,985	3,969	4,337	4,201	4,103	4,051	54,897
うちオンライン	93	81	97	28	63	101	59	35	36	24	7	11	635
地図等の写しの交付	3,536	2,784	2,658	2,627	2,266	2,873	2,547	2,752	3,046	3,140	2,692	2,634	33,555
うちオンライン	380	402	355	337	325	375	379	320	330	297	317	369	4,186
地図等の閲覧	31	49	52	14	20	501	36	1,022	21	46	24	14	1,830
その他	3	6	5	0	6	0	2	0	2	0	2	21	47
うちオンライン	0	0	0	0	0	0	0	0	0	0	0	0	0
合計	30,630	29,523	29,993	25,712	23,910	33,328	28,821	28,681	30,335	28,760	27,008	25,513	342,214

令和3年	R3.1	R3.2	R3.3	R3.4	R3.5	R3.6	R3.7	R3.8	R3.9	R3.10	R3.11	R3.12	合計
登記事項証明書	13,893	13,827	17,160	16,514	12,916	14,902	13,263	15,256	13,539	14,471	13,971	13,578	173,290
うちオンライン	3,424	3,478	4,070	3,963	3,642	4,229	3,477	3,305	3,422	3,891	4,140	3,832	44,873
要約書(閲覧)	6,048	4,197	3,966	3,116	7,763	5,793	5,989	5,875	8,715	4,606	5,414	5,417	66,899
印鑑証明	3,891	4,444	5,665	3,998	3,395	4,092	3,670	3,250	3,814	3,664	3,665	3,481	47,029
うちオンライン	17	39	23	33	14	43	23	25	45	25	97	42	426
地図等の写しの交付	2,170	2,315	3,081	3,063	2,318	3,353	2,762	2,876	3,290	2,489	3,292	2,540	33,549
うちオンライン	348	407	531	377	409	496	408	382	405	500	484	459	5,206
地図等の閲覧	22	13	37	23	16	36	29	39	14	18	37	31	315
その他	1	0	2	0	0	0	3	0	2	1	3	4	16
うちオンライン	0	0	0	0	0	0	1	0	0	1	0	1	3
合計	26,025	24,796	29,911	26,714	26,408	28,176	25,716	27,296	29,374	25,249	26,382	25,051	321,098

令和4年	R4.1	R4.2	R4.3	R4.4	R4.5	R4.6	R4.7	R4.8	R4.9	R4.10	R4.11	R4.12	合計
登記事項証明書	13,779	12,769	14,827	14,530	15,415	13,957	13,294	12,685	12,948	11,933	13,153	12,548	161,838
うちオンライン	4,160	3,230	4,051	3,629	3,466	4,429	3,462	3,614	3,874	3,418	3,796	3,865	44,994
要約書(閲覧)	4,107	4,996	5,861	6,090	6,819	4,419	5,174	4,430	5,938	4,514	5,429	3,030	60,807
印鑑証明	3,944	3,654	4,790	3,581	3,580	4,049	3,577	3,556	3,886	4,100	3,749	3,496	45,962
うちオンライン	56	25	32	57	58	60	19	63	59	76	16	76	597
地図等の写しの交付	2,405	2,013	2,509	2,341	2,302	2,761	2,242	2,536	2,319	2,358	2,430	2,715	28,931
うちオンライン	436	387	526	381	400	502	470	409	407	427	432	414	5,191
地図等の閲覧	17	26	37	31	43	59	25	39	24	50	34	6	391
その他	2	3	2	0	0	2	2	7	8	5	3	5	39
うちオンライン	0	0	1	0	0	0	1	0	1	0	0	1	4
合計	24,254	23,461	28,026	26,573	28,159	25,247	24,314	23,253	25,123	22,960	24,798	21,800	297,968



局名	名古屋法務局
庁名	半田支局
登記所外証明書 発行請求機 設置場所	
備考	

包括的民間委託を実施した年度

1 従来の実施に要した経費(法務局証明サービスセンターに係る経費を含む)

(単位:千円)

	平成30年度	令和元年度	令和2年度上半期	令和2年度下半期	令和3年度	令和4年度
委託費	19,023	19,029	9,602	11,327	22,693	22,693
物件費	0	0	0	0	0	0
計(a)	19,023	19,029	9,602	11,327	22,693	22,693
参考値(b) 減価償却費	0	0	0	0	0	0
(a)+(b)	19,023	19,029	9,602	11,327	22,693	22,693

2 従来の実施に要した人員(法務局証明サービスセンターに係る人員を含む)

(単位:人)

	平成30年度	令和元年度	令和2年度上半期	令和2年度下半期	令和3年度	令和4年度
業務委託職員	9.9	8.3	8.2	8.3	9.5	10.6

3 従来の実施方法等(従来業務実施における取扱数量)

(1) 乙号事件数(法務局証明サービスセンターに係る乙号事件数を含む) 次葉のとおり

(2) 郵送請求受取数

R4.1	R4.2	R4.3	R4.4	R4.5	R4.6	R4.7	R4.8	R4.9	R4.10	R4.11	R4.12	合計
92	82	104	105	88	83	94	107	93	95	100	102	1,145

(3) 閉鎖登記簿・地図等の交付/閲覧の件数(令和5年2月の1日当たりの平均的な件数)

(4) 乙号事件数の曜日別動向(令和4年度の平均的な割合)

	交付	閲覧
閉鎖登記簿(不動産)	36	0
閉鎖登記簿(商業・法人)	0	0
旧土地台帳	11	0
和紙公園(※)	3	1

月	火	水	木	金
19%	20%	17%	19%	25%

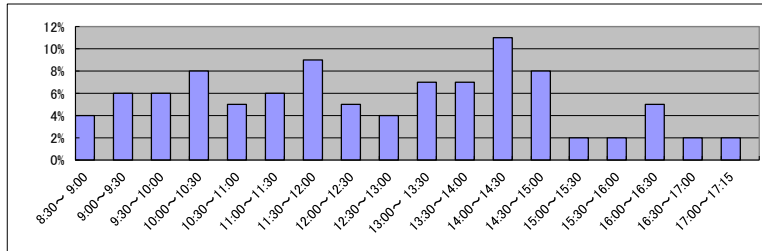
(5) 登記情報及び地図情報の電子データによる提供数

	令和2年		令和3年		令和4年	
	登記	地図	登記	地図	登記	地図
件数	8	176	8	303	7	206
筆個数	280,875		382,201		999,690	

(※) 閉鎖された地図に準ずる図面のうち和紙で調製された旧土地台帳附属地図等

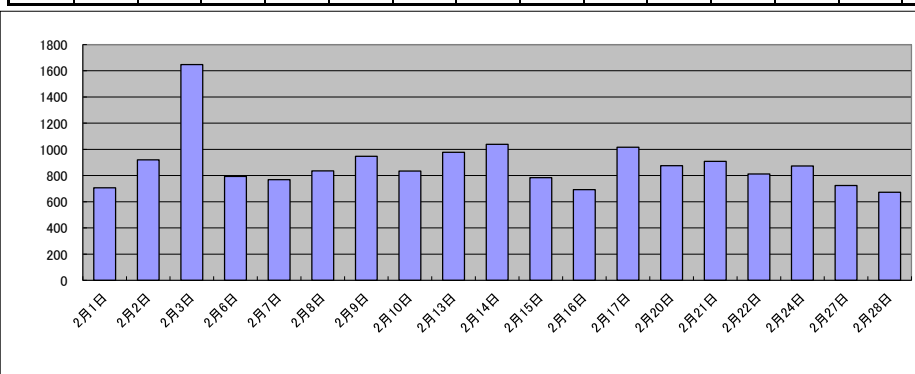
(6) 請求書枚数の時間別動向(令和4年度の平均的な割合)

8:30~9:00	4%	9:00~9:30	6%	9:30~10:00	6%	10:00~10:30	8%	10:30~11:00	5%	11:00~11:30	6%
11:30~12:00	9%	12:00~12:30	5%	12:30~13:00	4%	13:00~13:30	7%	13:30~14:00	7%	14:00~14:30	11%
14:30~15:00	8%	15:00~15:30	2%	15:30~16:00	2%	16:00~16:30	5%	16:30~17:00	2%	17:00~17:15	2%



(7) 乙号事件数の日別動向(令和5年2月)

2月1日	2月2日	2月3日	2月6日	2月7日	2月8日	2月9日	2月10日	2月13日	2月14日	2月15日	2月16日	2月17日	2月20日	2月21日	2月22日	2月24日	2月27日	2月28日
707	920	1647	793	769	836	947	834	977	1039	784	693	1016	875	908	812	873	724	672



庁名	名古屋法務局半田支局											
----	------------	--	--	--	--	--	--	--	--	--	--	--

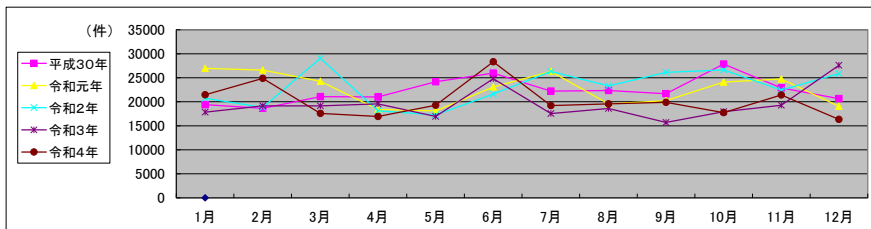
平成30年	H30.1	H30.2	H30.3	H30.4	H30.5	H30.6	H30.7	H30.8	H30.9	H30.10	H30.11	H30.12	合計
登記事項証明書	11,608	11,812	11,632	12,052	12,286	12,569	11,980	11,955	9,515	12,903	12,591	12,414	143,317
うちオンライン	2,790	2,716	3,008	2,694	2,571	2,874	2,561	2,348	2,340	2,770	2,628	2,821	32,121
要約書(閲覧)	3,126	1,909	3,606	3,759	4,128	6,474	4,139	5,242	5,739	8,817	4,363	1,797	53,099
印鑑証明	2,139	2,408	2,959	2,079	2,325	2,389	2,449	2,188	2,226	2,379	2,334	2,137	28,012
うちオンライン	0	5	8	0	11	9	3	11	9	13	8	4	81
地図等の写しの交付	2,507	2,472	2,851	3,087	5,386	4,478	3,637	2,923	4,158	3,684	3,550	4,258	42,991
うちオンライン	184	240	232	287	337	260	280	287	270	270	206	243	3,096
地図等の閲覧	31	32	19	8	52	33	17	28	25	59	32	35	371
その他	1	3	1	3	2	2	1	6	2	3	3	2	29
うちオンライン	0	0	0	0	0	0	0	0	0	0	0	0	0
合計	19,412	18,636	21,068	20,988	24,179	25,945	22,223	22,342	21,665	27,845	22,873	20,643	267,819

令和元年	H31.1	H31.2	H31.3	H31.4	R1.5	R1.6	R1.7	R1.8	R1.9	R1.10	R1.11	R1.12	合計
登記事項証明書	13,967	13,696	12,795	10,344	10,836	11,927	12,218	11,672	10,149	11,574	10,611	11,258	141,047
うちオンライン	3,063	2,871	2,661	2,752	2,387	2,727	2,992	3,132	2,545	2,780	2,566	2,976	33,452
要約書(閲覧)	6,978	7,953	6,353	3,151	2,499	5,101	6,788	2,649	5,029	7,256	7,686	2,354	63,797
印鑑証明	2,161	2,365	2,752	2,129	2,267	2,233	2,533	2,025	2,361	2,070	2,265	2,169	27,330
うちオンライン	16	12	9	18	11	4	12	4	14	6	8	13	127
地図等の写しの交付	3,772	2,507	2,329	2,758	2,463	3,801	4,717	3,170	2,633	3,162	4,152	3,148	38,612
うちオンライン	154	311	197	278	214	250	264	171	275	215	198	170	2,697
地図等の閲覧	70	64	39	38	23	26	65	30	62	30	22	130	599
その他	3	1	1	4	3	0	4	3	3	7	6	0	35
うちオンライン	0	0	0	0	0	0	0	0	0	0	0	0	0
合計	26,951	26,586	24,269	18,424	18,091	23,088	26,325	19,549	20,237	24,099	24,742	19,059	271,420

令和2年	R2.1	R2.2	R2.3	R2.4	R2.5	R2.6	R2.7	R2.8	R2.9	R2.10	R2.11	R2.12	合計
登記事項証明書	12,524	12,469	12,013	10,715	9,820	13,090	12,885	10,179	13,889	14,704	13,311	13,630	149,229
うちオンライン	2,725	2,553	2,928	2,227	2,597	2,874	2,649	2,466	2,614	3,051	2,428	2,827	31,939
要約書(閲覧)	2,385	1,946	10,322	2,160	2,180	2,222	7,294	8,108	5,964	3,316	2,964	4,738	53,599
印鑑証明	2,177	2,248	3,195	2,831	3,331	3,523	3,140	2,278	2,728	2,276	2,447	2,231	32,405
うちオンライン	4	12	17	11	10	13	12	20	14	20	15	20	168
地図等の写しの交付	3,649	2,140	2,619	2,413	1,903	2,760	2,979	2,708	3,536	6,306	3,659	4,152	38,824
うちオンライン	181	122	268	179	129	167	187	146	187	199	188	196	2,149
地図等の閲覧	17	32	909	13	29	29	24	47	16	29	56	1,097	2,298
その他	5	3	6	0	0	0	0	0	0	1	1	1	17
うちオンライン	0	0	0	0	0	0	0	0	0	0	0	0	0
合計	20,757	18,838	29,064	18,132	17,263	21,624	26,322	23,320	26,133	26,632	22,438	25,849	276,372

令和3年	R3.1	R3.2	R3.3	R3.4	R3.5	R3.6	R3.7	R3.8	R3.9	R3.10	R3.11	R3.12	合計
登記事項証明書	10,717	12,376	12,376	11,352	10,960	11,536	10,945	9,927	9,048	10,902	11,146	13,450	134,735
うちオンライン	2,714	2,630	2,630	2,757	2,160	3,196	2,855	2,548	2,232	2,728	3,294	2,782	32,526
要約書(閲覧)	1,733	1,964	1,964	3,040	1,536	8,107	1,954	3,678	1,876	2,469	2,849	8,880	40,050
印鑑証明	2,253	2,591	2,591	2,252	1,896	2,221	2,108	1,899	2,185	1,979	2,051	2,017	26,043
うちオンライン	17	10	10	26	34	12	28	23	23	19	26	18	246
地図等の写しの交付	3,117	2,174	2,174	2,900	2,519	2,901	2,524	3,069	2,556	2,554	3,188	3,202	32,878
うちオンライン	122	152	152	297	222	270	259	227	228	219	263	199	2,550
地図等の閲覧	19	30	30	22	24	40	25	32	39	41	28	42	372
その他	0	4	4	1	0	3	0	0	0	0	1	0	13
うちオンライン	0	0	0	0	0	0	0	0	0	0	0	0	0
合計	17,839	19,139	19,139	19,567	16,935	24,808	17,556	18,605	15,704	17,945	19,263	27,591	234,091

令和4年	R4.1	R4.2	R4.3	R4.4	R4.5	R4.6	R4.7	R4.8	R4.9	R4.10	R4.11	R4.12	合計
登記事項証明書	13,048	13,359	11,144	10,844	10,950	12,061	10,266	13,211	10,585	11,028	10,774	10,197	137,467
うちオンライン	2,986	2,794	3,129	2,674	2,653	3,440	2,474	2,854	2,671	2,614	2,745	3,040	34,074
要約書(閲覧)	3,167	4,914	1,348	1,605	3,633	9,719	3,252	1,880	4,020	1,928	6,041	1,636	43,143
印鑑証明	2,152	2,097	2,588	2,001	1,989	2,361	2,016	1,983	2,309	2,029	2,061	2,154	25,740
うちオンライン	32	44	26	21	33	24	16	30	26	24	22	31	329
地図等の写しの交付	3,047	4,461	2,430	2,461	2,662	4,159	3,621	2,463	2,840	2,723	2,483	2,332	35,682
うちオンライン	166	207	197	171	160	192	188	185	187	194	172	199	2,218
地図等の閲覧	32	25	45	23	23	8	44	22	130	33	46	16	447
その他	4	13	17	18	14	12	20	2	2	2	3	1	108
うちオンライン	0	0	1	0	0	0	0	0	0	0	0	0	1
合計	21,450	24,869	17,572	16,952	19,271	28,320	19,219	19,561	19,886	17,743	21,408	16,336	242,587



局名	名古屋法務局
庁名	岡崎支局
登記所外証明書 発行請求機 設置場所	
備考	

包括的民間委託を実施した年度

1 従来の実施に要した経費(法務局証明サービスセンターに係る経費を含む)

(単位:千円)

	平成30年度	令和元年度	令和2年度上半期	令和2年度下半期	令和3年度	令和4年度
委託費	23,114	19,516	9,847	11,617	23,274	23,274
物件費	0	0	0	0	0	0
計(a)	23,114	19,516	9,847	11,617	23,274	23,274
参考値(b) 減価償却費	0	0	0	0	0	0
(a)+(b)	23,114	19,516	9,847	11,617	23,274	23,274

2 従来の実施に要した人員(法務局証明サービスセンターに係る人員を含む)

(単位:人)

	平成30年度	令和元年度	令和2年度上半期	令和2年度下半期	令和3年度	令和4年度
業務委託職員	9.8	8.3	7.4	9.4	8.5	9.6

3 従来の実施方法等(従来業務実施における取扱数量)

(1) 乙号事件数(法務局証明サービスセンターに係る乙号事件数を含む) 次葉のとおり

(2) 郵送請求受取数

R4.1	R4.2	R4.3	R4.4	R4.5	R4.6	R4.7	R4.8	R4.9	R4.10	R4.11	R4.12	合計
90	108	94	93	88	96	85	117	81	108	78	87	1,125

(3) 閉鎖登記簿・地図等の交付/閲覧の件数(令和5年2月の1日当たりの平均的な件数)

(4) 乙号事件数の曜日別動向(令和4年度の平均的な割合)

	交付	閲覧
閉鎖登記簿(不動産)	16	1
閉鎖登記簿(商業・法人)	5	0
旧土地台帳	11	0
和紙公園(※)	1	5

月	火	水	木	金
17%	22%	20%	21%	20%

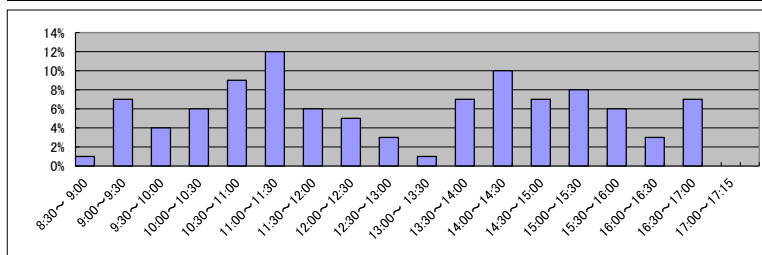
(5) 登記情報及び地図情報の電子データによる提供数

	令和2年		令和3年		令和4年	
	登記	地図	登記	地図	登記	地図
件数	3	1,010	4	384	5	564
筆個数	89,680		256,270		190,218	

(※) 閉鎖された地図に準ずる図面のうち和紙で調製された旧土地台帳附属地図等

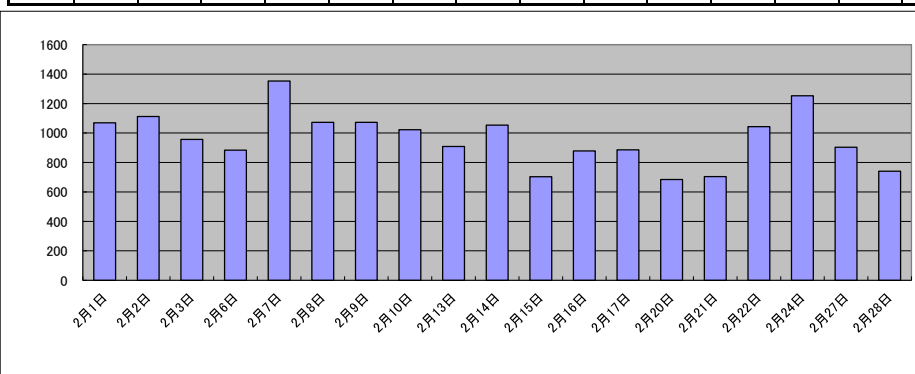
(6) 請求書枚数の時間別動向(令和4年度の平均的な割合)

8:30~9:00	1%	9:00~9:30	7%	9:30~10:00	4%	10:00~10:30	6%	10:30~11:00	9%	11:00~11:30	12%
11:30~12:00	6%	12:00~12:30	5%	12:30~13:00	3%	13:00~13:30	1%	13:30~14:00	7%	14:00~14:30	10%
14:30~15:00	7%	15:00~15:30	8%	15:30~16:00	6%	16:00~16:30	3%	16:30~17:00	7%	17:00~17:15	0%



(7) 乙号事件数の日別動向(令和5年2月)

2月1日	2月2日	2月3日	2月6日	2月7日	2月8日	2月9日	2月10日	2月13日	2月14日	2月15日	2月16日	2月17日	2月20日	2月21日	2月22日	2月24日	2月27日	2月28日
1069	1112	957	884	1353	1072	1072	1022	909	1054	703	878	886	684	704	1043	1253	903	741



庁名	名古屋法務局岡崎支局											
----	------------	--	--	--	--	--	--	--	--	--	--	--

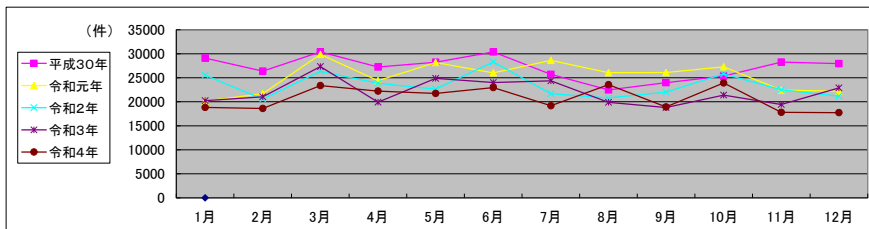
平成30年	H30.1	H30.2	H30.3	H30.4	H30.5	H30.6	H30.7	H30.8	H30.9	H30.10	H30.11	H30.12	合計
登記事項証明書	12,808	12,985	13,809	11,613	12,903	12,790	11,942	12,212	12,428	14,231	12,940	12,510	153,171
うちオンライン	3,276	3,714	4,172	3,916	4,008	3,956	3,934	3,789	2,987	4,389	4,111	3,863	46,115
要約書(閲覧)	9,866	4,822	8,712	7,363	8,518	10,244	7,357	4,202	5,675	4,095	6,526	3,618	80,998
印鑑証明	3,316	3,106	4,499	2,873	3,023	3,434	3,106	3,144	2,863	3,642	3,167	2,434	38,607
うちオンライン	519	391	837	494	372	406	349	631	119	571	589	301	5,579
地図等の写しの交付	2,603	5,296	3,055	4,192	2,916	3,737	2,950	2,663	2,694	2,995	5,135	9,178	47,414
うちオンライン	186	178	227	170	235	251	225	327	344	268	198	186	2,795
地図等の閲覧	486	175	315	1,204	865	180	343	247	320	380	489	209	5,213
その他	1	1	2	0	2	0	0	1	0	3	5	2	17
うちオンライン	0	0	0	0	0	0	0	0	0	0	0	0	0
合計	29,080	26,385	30,392	27,245	28,227	30,385	25,698	22,469	23,980	25,346	28,262	27,951	325,420

令和元年	H31.1	H31.2	H31.3	H31.4	R1.5	R1.6	R1.7	R1.8	R1.9	R1.10	R1.11	R1.12	合計
登記事項証明書	12,320	12,569	13,104	13,760	13,660	14,897	14,284	14,111	13,060	14,813	13,982	12,512	163,072
うちオンライン	4,328	3,846	3,948	3,948	4,243	3,916	5,170	4,483	3,864	4,848	4,040	4,168	50,802
要約書(閲覧)	2,295	3,019	10,267	4,369	4,808	3,991	3,224	6,213	4,342	6,252	2,510	3,901	55,191
印鑑証明	2,901	2,990	3,766	2,984	2,714	3,064	3,424	2,420	3,223	3,035	2,686	2,889	36,096
うちオンライン	486	491	847	592	393	605	488	433	505	568	362	549	6,319
地図等の写しの交付	2,486	2,870	2,553	2,989	6,682	3,761	7,418	3,004	4,430	2,941	3,057	2,622	44,813
うちオンライン	245	240	227	200	311	341	365	267	224	341	257	229	3,247
地図等の閲覧	149	217	168	291	305	291	248	289	1,034	232	189	246	3,659
その他	1	5	6	1	5	3	0	3	2	2	3	0	31
うちオンライン	0	0	5	0	0	0	0	0	0	0	0	0	5
合計	20,152	21,670	29,864	24,394	28,174	26,007	28,598	26,040	26,091	27,275	22,427	22,170	302,862

令和2年	R2.1	R2.2	R2.3	R2.4	R2.5	R2.6	R2.7	R2.8	R2.9	R2.10	R2.11	R2.12	合計
登記事項証明書	14,446	12,276	14,164	12,940	13,787	14,514	13,807	13,091	13,238	14,285	13,499	11,863	161,910
うちオンライン	4,053	3,962	4,793	4,336	3,653	4,282	5,002	4,111	3,950	4,015	3,839	4,226	50,222
要約書(閲覧)	4,788	2,902	4,990	5,026	3,095	6,616	2,036	2,156	2,769	5,151	3,151	4,247	46,927
印鑑証明	2,949	2,811	4,099	3,304	3,699	3,964	3,440	2,786	3,020	3,091	2,651	2,976	38,790
うちオンライン	517	438	669	508	384	415	311	434	478	484	376	587	5,601
地図等の写しの交付	3,037	2,425	2,921	2,272	1,865	3,032	2,207	2,605	2,649	3,070	3,053	1,968	31,104
うちオンライン	196	217	265	189	182	218	229	237	231	248	212	238	2,662
地図等の閲覧	305	137	169	293	174	164	176	173	317	187	161	101	2,357
その他	3	3	0	0	1	2	0	1	0	0	0	2	12
うちオンライン	0	0	0	0	0	0	0	0	0	0	0	0	0
合計	25,528	20,554	26,343	23,835	22,621	28,292	21,666	20,812	21,993	25,784	22,515	21,157	281,100

令和3年	R3.1	R3.2	R3.3	R3.4	R3.5	R3.6	R3.7	R3.8	R3.9	R3.10	R3.11	R3.12	合計
登記事項証明書	11,897	12,147	17,462	13,092	13,037	14,652	12,184	12,286	11,684	13,535	12,505	14,761	159,242
うちオンライン	4,001	3,703	5,358	4,651	4,004	4,585	4,258	4,146	4,087	4,464	4,227	5,336	52,820
要約書(閲覧)	3,392	2,706	2,019	1,588	6,724	3,236	5,165	2,744	2,124	1,952	1,618	2,915	36,183
印鑑証明	2,699	2,963	3,970	2,768	2,275	2,791	2,507	2,208	2,535	2,662	2,574	2,543	32,495
うちオンライン	446	465	534	423	447	437	452	313	463	497	355	484	5,316
地図等の写しの交付	2,082	3,046	3,707	2,194	2,697	3,142	4,311	2,478	2,201	3,068	2,476	2,408	33,810
うちオンライン	184	256	315	212	234	189	181	223	193	230	206	203	2,626
地図等の閲覧	178	166	168	282	148	189	195	169	257	167	255	268	2,442
その他	1	2	2	0	0	0	0	3	0	0	0	0	8
うちオンライン	0	0	0	0	0	0	0	0	0	0	0	0	0
合計	20,249	21,030	27,328	19,924	24,881	24,010	24,362	19,888	18,801	21,384	19,428	22,895	264,180

令和4年	R4.1	R4.2	R4.3	R4.4	R4.5	R4.6	R4.7	R4.8	R4.9	R4.10	R4.11	R4.12	合計
登記事項証明書	12,312	11,566	14,199	12,171	13,167	13,667	11,459	13,310	11,318	12,262	11,005	11,101	147,537
うちオンライン	4,704	4,006	5,202	4,517	4,652	4,729	4,315	4,613	4,148	4,167	4,344	4,600	53,997
要約書(閲覧)	1,942	2,396	3,101	4,856	3,230	3,794	2,805	5,204	2,421	4,146	1,886	2,325	38,106
印鑑証明	2,453	2,660	3,553	2,495	2,159	2,650	2,375	2,454	2,639	2,729	2,652	2,446	31,265
うちオンライン	495	525	622	495	285	369	364	438	391	509	605	372	5,470
地図等の写しの交付	1,922	1,893	2,343	2,400	2,930	2,651	2,347	2,441	2,377	4,629	2,051	1,754	29,738
うちオンライン	188	198	264	174	202	225	181	165	272	167	273	193	2,502
地図等の閲覧	185	80	160	293	241	181	199	150	170	155	207	105	2,126
その他	1	0	0	4	0	1	1	5	2	3	9	0	26
うちオンライン	0	0	0	0	0	0	0	0	0	0	0	0	0
合計	18,815	18,595	23,356	22,219	21,727	22,944	19,186	23,564	18,927	23,924	17,810	17,731	248,798



局名	名古屋法務局
庁名	刈谷支局
登記所外証明書 発行請求機 設置場所	
備考	

包括的民間委託を実施した年度

1 従来の実施に要した経費(法務局証明サービスセンターに係る経費を含む)

(単位:千円)

	平成30年度	令和元年度	令和2年度上半期	令和2年度下半期	令和3年度	令和4年度
委託費	15,904	16,216	8,182	9,653	19,338	19,338
物件費	0	0	0	0	0	0
計(a)	15,904	16,216	8,182	9,653	19,338	19,338
参考値(b) 減価償却費	0	0	0	0	0	0
(a)+(b)	15,904	16,216	8,182	9,653	19,338	19,338

2 従来の実施に要した人員(法務局証明サービスセンターに係る人員を含む)

(単位:人)

	平成30年度	令和元年度	令和2年度上半期	令和2年度下半期	令和3年度	令和4年度
業務委託職員	8.0	6.7	5.9	7.2	6.3	7.5

3 従来の実施方法等(従来業務実施における取扱数量)

(1) 乙号事件数(法務局証明サービスセンターに係る乙号事件数を含む) 次葉のとおり

(2) 郵送請求受取数

R4.1	R4.2	R4.3	R4.4	R4.5	R4.6	R4.7	R4.8	R4.9	R4.10	R4.11	R4.12	合計
47	50	48	48	55	49	42	53	52	54	60	52	610

(3) 閉鎖登記簿・地図等の交付/閲覧の件数(令和5年2月の1日当たりの平均的な件数)

(4) 乙号事件数の曜日別動向(令和4年度の平均的な割合)

	交付	閲覧
閉鎖登記簿(不動産)	19	32
閉鎖登記簿(商業・法人)	0	0
旧土地台帳	5	0
和紙公園(※)	3	3

月	火	水	木	金	
	20%	20%	18%	20%	22%

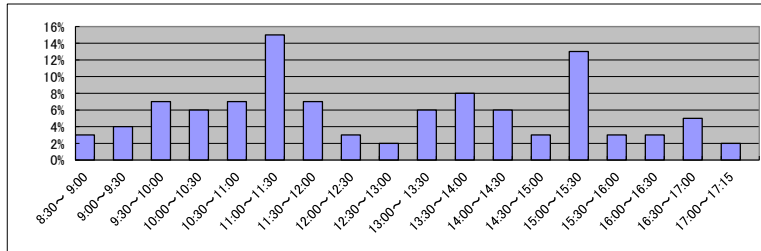
(5) 登記情報及び地図情報の電子データによる提供数

	令和2年		令和3年		令和4年	
	登記	地図	登記	地図	登記	地図
件数	2	166	10	179	4	207
筆个数	209,529	144,645		3,303		

(※) 閉鎖された地図に準ずる図面のうち和紙で調製された旧土地台帳附属地図等

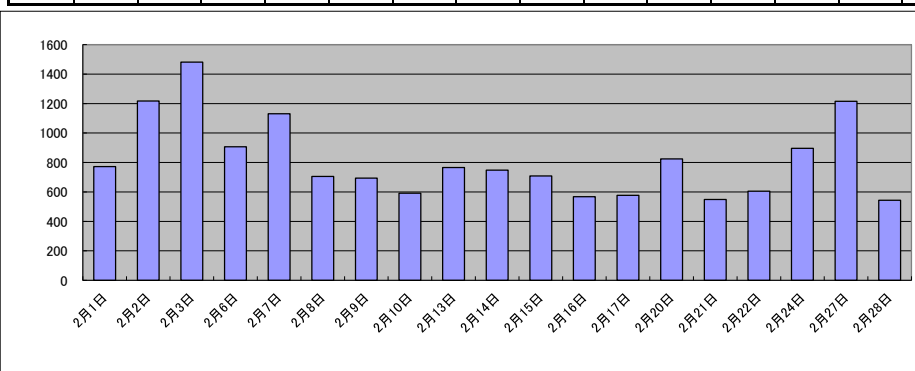
(6) 請求書枚数の時間別動向(令和4年度の平均的な割合)

8:30~9:00	9:00~9:30	9:30~10:00	10:00~10:30	10:30~11:00	11:00~11:30
	3%	4%	7%	6%	7%
11:30~12:00	12:00~12:30	12:30~13:00	13:00~13:30	13:30~14:00	14:00~14:30
	7%	3%	2%	6%	8%
14:30~15:00	15:00~15:30	15:30~16:00	16:00~16:30	16:30~17:00	17:00~17:15
	3%	13%	3%	3%	5%



(7) 乙号事件数の日別動向(令和5年2月)

2月1日	2月2日	2月3日	2月6日	2月7日	2月8日	2月9日	2月10日	2月13日	2月14日	2月15日	2月16日	2月17日	2月20日	2月21日	2月22日	2月24日	2月27日	2月28日
772	1217	1481	906	1131	705	694	592	766	748	708	568	577	824	549	605	896	1215	544



庁名	名古屋法務局刈谷支局											
----	------------	--	--	--	--	--	--	--	--	--	--	--

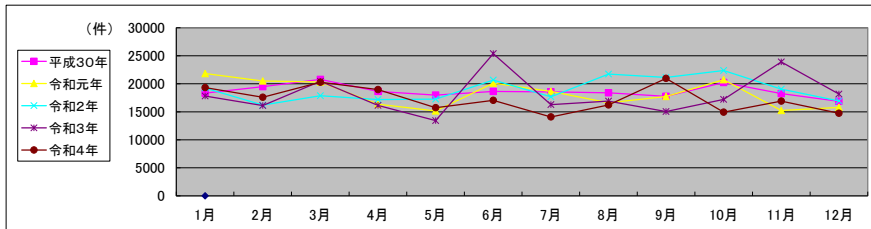
平成30年	H30.1	H30.2	H30.3	H30.4	H30.5	H30.6	H30.7	H30.8	H30.9	H30.10	H30.11	H30.12	合計
登記事項証明書	11,999	12,679	12,970	10,269	10,238	10,191	11,718	10,545	10,191	10,881	9,687	9,512	130,880
うちオンライン	2,766	2,896	3,055	2,926	2,974	3,021	2,716	2,769	2,211	2,795	2,399	2,428	32,956
要約書(閲覧)	1,507	1,489	2,006	3,638	2,458	2,776	1,502	2,491	2,471	3,752	3,480	2,160	29,730
印鑑証明	3,002	3,476	3,892	2,636	3,025	3,120	3,245	2,981	2,877	3,185	3,164	2,918	37,521
うちオンライン	13	37	26	13	127	2	149	35	3	24	27	17	473
地図等の写しの交付	1,701	1,757	1,830	1,992	2,154	2,187	2,020	2,202	2,096	2,319	1,809	2,183	24,250
うちオンライン	172	182	234	202	206	221	160	301	277	193	199	214	2,561
地図等の閲覧	131	80	76	99	106	369	64	156	127	89	117	88	1,502
その他	1	1	2	4	2	2	0	5	3	5	1	3	29
うちオンライン	0	0	0	1	0	0	0	0	0	0	0	0	1
合計	18,341	19,482	20,776	18,638	17,983	18,645	18,549	18,380	17,765	20,231	18,258	16,864	223,912

令和元年	H31.1	H31.2	H31.3	H31.4	R1.5	R1.6	R1.7	R1.8	R1.9	R1.10	R1.11	R1.12	合計
登記事項証明書	11,954	10,457	11,543	9,796	8,665	12,799	11,426	9,798	10,232	10,530	9,252	9,894	126,346
うちオンライン	2,638	2,095	2,906	2,637	2,100	2,424	2,933	2,260	2,510	2,784	2,384	2,851	30,522
要約書(閲覧)	4,343	4,955	2,629	1,636	1,602	1,919	1,513	1,874	1,678	4,921	1,484	1,174	29,728
印鑑証明	3,176	3,142	3,628	2,914	3,039	3,125	3,458	2,653	3,292	3,082	2,869	2,852	37,230
うちオンライン	40	37	32	20	10	13	40	3	36	14	34	30	309
地図等の写しの交付	2,231	1,815	2,407	1,899	1,743	2,174	2,109	2,194	2,068	2,061	1,550	1,734	23,985
うちオンライン	225	228	231	192	222	326	297	186	202	240	153	216	2,718
地図等の閲覧	117	122	89	110	92	87	114	73	444	106	83	134	1,571
その他	1	1	0	1	5	0	1	2	2	3	5	2	23
うちオンライン	0	0	0	0	0	0	0	0	0	0	0	0	0
合計	21,822	20,492	20,296	16,356	15,146	20,104	18,621	16,594	17,716	20,703	15,243	15,790	218,883

令和2年	R2.1	R2.2	R2.3	R2.4	R2.5	R2.6	R2.7	R2.8	R2.9	R2.10	R2.11	R2.12	合計
登記事項証明書	11,763	9,631	10,581	9,812	10,600	12,239	10,765	9,735	12,003	11,287	12,736	11,279	132,431
うちオンライン	2,664	2,418	2,762	2,510	2,317	3,040	2,474	2,238	2,975	2,821	2,187	2,538	30,944
要約書(閲覧)	2,487	1,932	1,195	2,280	1,401	1,939	1,512	7,223	3,630	5,862	1,588	1,163	32,212
印鑑証明	2,829	2,988	4,245	3,587	3,859	4,395	3,808	2,943	3,154	2,894	2,908	2,663	40,273
うちオンライン	33	10	39	37	8	19	45	33	38	40	37	46	385
地図等の写しの交付	2,081	1,556	1,789	1,454	1,344	1,965	1,488	1,745	2,289	2,214	1,698	1,759	21,382
うちオンライン	189	177	237	201	143	238	211	156	256	224	218	159	2,409
地図等の閲覧	81	90	66	53	68	120	98	85	57	105	116	59	998
その他	2	2	0	4	0	0	1	0	1	0	2	2	14
うちオンライン	0	0	0	0	0	0	0	0	0	0	0	0	0
合計	19,243	16,199	17,876	17,190	17,272	20,658	17,672	21,731	21,134	22,362	19,048	16,925	227,310

令和3年	R3.1	R3.2	R3.3	R3.4	R3.5	R3.6	R3.7	R3.8	R3.9	R3.10	R3.11	R3.12	合計
登記事項証明書	11,517	10,512	12,491	10,570	8,549	12,012	10,721	10,392	8,620	11,595	13,054	11,882	131,915
うちオンライン	2,592	2,286	3,064	3,189	2,267	3,142	2,462	2,453	2,475	2,677	3,248	2,658	32,513
要約書(閲覧)	1,480	900	1,636	664	976	6,603	971	1,581	1,604	1,213	6,208	1,762	25,598
印鑑証明	2,977	3,141	4,169	3,189	2,439	3,090	2,716	2,390	2,914	2,433	2,635	2,712	34,805
うちオンライン	45	64	54	383	34	247	71	52	31	67	43	54	1,145
地図等の写しの交付	1,774	1,478	2,069	1,663	1,385	2,212	1,789	2,354	1,829	1,870	1,850	1,703	21,976
うちオンライン	175	156	203	219	201	262	178	292	329	322	248	198	2,783
地図等の閲覧	73	71	73	55	79	1,448	76	191	78	89	140	117	2,490
その他	0	0	1	2	0	0	1	0	2	6	6	3	21
うちオンライン	0	0	0	0	0	0	0	0	0	0	0	0	0
合計	17,821	16,102	20,439	16,143	13,428	25,365	16,274	16,908	15,047	17,206	23,893	18,179	216,805

令和4年	R4.1	R4.2	R4.3	R4.4	R4.5	R4.6	R4.7	R4.8	R4.9	R4.10	R4.11	R4.12	合計
登記事項証明書	12,147	10,320	12,903	9,970	9,606	10,291	8,627	11,063	10,209	8,900	10,084	9,472	123,592
うちオンライン	2,792	2,662	3,217	2,881	2,542	3,177	2,789	2,605	2,946	2,685	3,039	2,428	33,763
要約書(閲覧)	2,404	2,953	1,814	4,682	1,210	1,470	1,150	827	5,800	1,275	2,208	750	26,543
印鑑証明	3,019	2,904	3,706	2,583	2,566	3,348	2,618	2,628	2,985	2,947	2,931	2,982	35,217
うちオンライン	45	66	85	36	65	53	59	56	46	145	35	127	818
地図等の写しの交付	1,681	1,332	1,749	1,641	2,217	1,841	1,536	1,636	1,817	1,757	1,637	1,474	20,318
うちオンライン	227	233	351	285	276	299	226	246	235	193	220	202	2,993
地図等の閲覧	72	63	91	66	99	71	100	59	137	63	49	47	917
その他	0	15	19	16	21	10	42	1	6	2	1	4	137
うちオンライン	0	0	0	1	0	0	0	0	0	0	0	0	1
合計	19,323	17,587	20,282	18,958	15,719	17,031	14,073	16,214	20,954	14,944	16,910	14,729	206,724



局名	名古屋法務局
庁名	豊田支局
登記所外証明書 発行請求機 設置場所	
備考	

包括的民間委託を実施した年度

1 従来の実施に要した経費(法務局証明サービスセンターに係る経費を含む)

(単位:千円)

	平成30年度	令和元年度	令和2年度上半期	令和2年度下半期	令和3年度	令和4年度
委託費	27,840	23,303	11,758	13,872	27,790	27,790
物件費	0	0	0	0	0	0
計(a)	27,840	23,303	11,758	13,872	27,790	27,790
参考値(b) 減価償却費	0	0	0	0	0	0
(a)+(b)	27,840	23,303	11,758	13,872	27,790	27,790

2 従来の実施に要した人員(法務局証明サービスセンターに係る人員を含む)

(単位:人)

	平成30年度	令和元年度	令和2年度上半期	令和2年度下半期	令和3年度	令和4年度
業務委託職員	9.6	8.2	8.1	10.0	9.7	9.7

3 従来の実施方法等(従来業務実施における取扱数量)

(1) 乙号事件数(法務局証明サービスセンターに係る乙号事件数を含む) 次葉のとおり

(2) 郵送請求受取数

R4.1	R4.2	R4.3	R4.4	R4.5	R4.6	R4.7	R4.8	R4.9	R4.10	R4.11	R4.12	合計
34	46	35	40	31	45	35	49	43	39	38	39	474

(3) 閉鎖登記簿・地図等の交付/閲覧の件数(令和5年2月の1日当たりの平均的な件数)

(4) 乙号事件数の曜日別動向(令和4年度の平均的な割合)

	交付	閲覧
閉鎖登記簿(不動産)	28	0
閉鎖登記簿(商業・法人)	0	0
旧土地台帳	8	0
和紙公園(※)	2	2

月	火	水	木	金
25%	23%	18%	15%	19%

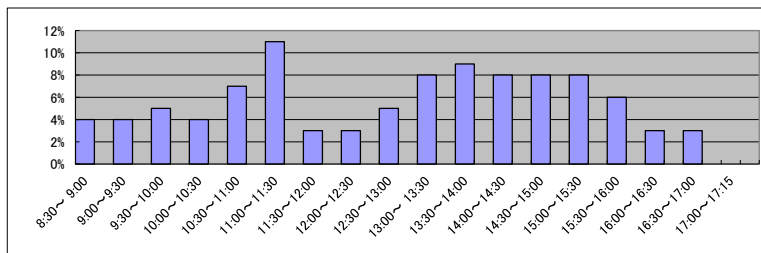
(5) 登記情報及び地図情報の電子データによる提供数

	令和2年		令和3年		令和4年	
	登記	地図	登記	地図	登記	地図
件数	4	50	7	366	8	31
筆個数	283,554		142,238		18,959	

(※) 閉鎖された地図に準ずる図面のうち和紙で調製された旧土地台帳附属地図等

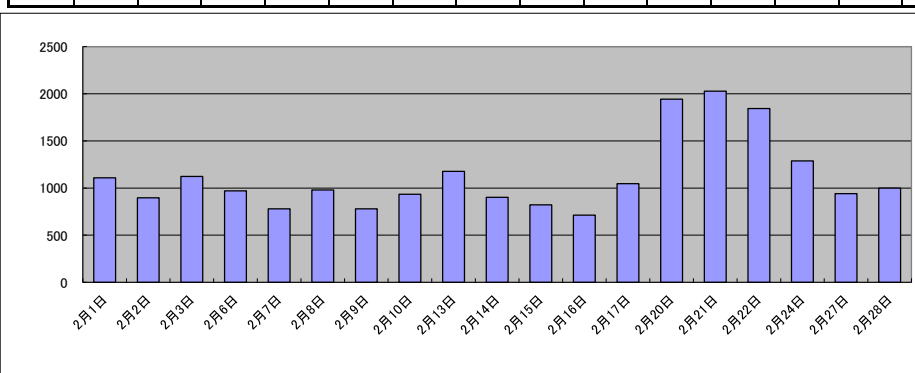
(6) 請求書枚数の時間別動向(令和4年度の平均的な割合)

8:30~9:00	9:00~9:30	9:30~10:00	10:00~10:30	10:30~11:00	11:00~11:30
4%	4%	5%	4%	7%	11%
11:30~12:00	12:00~12:30	12:30~13:00	13:00~13:30	13:30~14:00	14:00~14:30
3%	3%	5%	8%	9%	8%
14:30~15:00	15:00~15:30	15:30~16:00	16:00~16:30	16:30~17:00	17:00~17:15
8%	8%	6%	3%	3%	0%



(7) 乙号事件数の日別動向(令和5年2月)

2月1日	2月2日	2月3日	2月6日	2月7日	2月8日	2月9日	2月10日	2月13日	2月14日	2月15日	2月16日	2月17日	2月20日	2月21日	2月22日	2月24日	2月27日	2月28日
1109	896	1123	970	779	980	780	934	1177	902	822	713	1047	1942	2027	1843	1288	940	1000



庁名	名古屋法務局豊田支局											
----	------------	--	--	--	--	--	--	--	--	--	--	--

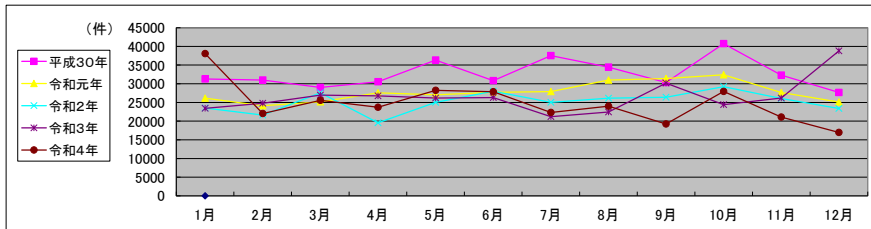
平成30年	H30.1	H30.2	H30.3	H30.4	H30.5	H30.6	H30.7	H30.8	H30.9	H30.10	H30.11	H30.12	合計
登記事項証明書	12,606	12,861	11,557	10,225	12,372	11,176	10,827	12,816	9,542	12,165	11,577	11,242	138,966
うちオンライン	1,623	1,631	1,519	1,530	1,507	1,579	1,504	1,464	1,302	1,827	1,266	1,485	18,237
要約書(閲覧)	12,366	11,033	10,799	13,373	16,624	13,342	20,687	15,478	15,089	20,619	14,052	10,467	173,929
印鑑証明	2,922	2,793	3,629	2,462	2,547	2,770	2,955	2,487	2,892	2,782	2,739	2,643	33,621
うちオンライン	197	94	176	79	108	190	89	61	186	116	8	89	1,393
地図等の写しの交付	3,115	3,191	2,721	2,479	3,664	3,181	2,658	3,069	2,509	3,663	3,189	3,155	36,594
うちオンライン	77	85	104	73	89	100	102	100	47	72	64	72	985
地図等の閲覧	254	1,123	311	1,987	1,117	348	400	574	313	1,498	727	169	8,821
その他	4	3	4	2	1	1	0	0	6	3	2	2	28
うちオンライン	0	0	0	0	0	0	0	0	0	0	0	0	0
合計	31,267	31,004	29,021	30,528	36,325	30,818	37,527	34,424	30,351	40,730	32,286	27,678	391,959

令和元年	H31.1	H31.2	H31.3	H31.4	R1.5	R1.6	R1.7	R1.8	R1.9	R1.10	R1.11	R1.12	合計
登記事項証明書	11,548	12,045	10,601	9,796	9,748	11,963	10,244	9,409	8,907	10,680	9,406	9,923	124,270
うちオンライン	1,564	1,409	1,539	1,657	1,377	1,159	1,707	1,446	1,106	1,654	1,299	1,512	17,429
要約書(閲覧)	8,546	6,777	8,630	13,002	11,498	8,942	11,693	16,148	16,562	16,050	12,821	9,374	140,043
印鑑証明	2,661	2,832	3,533	2,534	2,509	2,811	2,953	2,380	2,774	2,845	2,428	2,609	32,869
うちオンライン	113	116	133	155	120	127	112	122	152	212	75	107	1,544
地図等の写しの交付	3,188	2,339	2,134	2,058	2,799	2,584	2,484	2,554	2,729	2,603	2,572	2,935	30,979
うちオンライン	72	76	85	106	71	34	73	95	46	68	53	34	813
地図等の閲覧	188	129	260	181	469	1,382	547	482	429	222	439	258	4,986
その他	3	5	3	1	2	0	0	2	2	1	4	1	24
うちオンライン	0	0	0	0	0	0	0	0	0	0	0	0	0
合計	26,134	24,127	25,161	27,572	27,025	27,682	27,921	30,975	31,403	32,401	27,670	25,100	333,171

令和2年	R2.1	R2.2	R2.3	R2.4	R2.5	R2.6	R2.7	R2.8	R2.9	R2.10	R2.11	R2.12	合計
登記事項証明書	11,800	10,255	11,855	10,229	8,860	11,729	10,550	9,559	11,786	12,075	11,752	8,940	129,390
うちオンライン	1,477	1,243	1,611	2,029	1,281	1,612	1,641	1,479	1,418	1,479	1,808	1,714	18,792
要約書(閲覧)	6,159	6,361	9,233	3,782	10,936	9,424	8,106	10,430	8,087	10,729	8,704	9,154	101,105
印鑑証明	2,707	2,739	3,979	3,032	3,343	4,108	3,950	2,965	3,341	2,846	2,701	2,820	38,531
うちオンライン	107	186	91	138	86	215	123	108	147	124	111	117	1,553
地図等の写しの交付	2,304	1,933	2,293	2,201	1,569	2,340	2,208	2,922	2,807	3,198	2,683	2,211	28,669
うちオンライン	65	52	102	78	69	68	60	39	68	43	176	93	913
地図等の閲覧	528	335	234	309	314	400	225	270	371	369	198	263	3,816
その他	0	4	2	0	0	7	1	1	2	0	0	0	17
うちオンライン	0	0	0	0	0	0	0	0	0	0	0	0	0
合計	23,498	21,627	27,596	19,553	25,022	28,008	25,040	26,147	26,394	29,217	26,038	23,388	301,528

令和3年	R3.1	R3.2	R3.3	R3.4	R3.5	R3.6	R3.7	R3.8	R3.9	R3.10	R3.11	R3.12	合計
登記事項証明書	10,350	12,355	11,523	10,866	12,509	10,564	9,401	9,059	11,147	9,521	11,977	10,812	130,084
うちオンライン	1,844	1,692	2,449	1,673	1,343	1,775	1,629	1,296	1,475	1,710	1,605	1,711	20,202
要約書(閲覧)	8,030	6,704	8,941	10,588	8,794	10,131	6,922	8,392	12,915	8,382	8,764	21,766	120,329
印鑑証明	2,751	3,427	3,750	2,732	2,613	2,951	2,373	2,341	2,539	2,378	2,462	2,495	32,812
うちオンライン	149	121	126	89	227	123	62	184	138	98	100	96	1,513
地図等の写しの交付	1,991	1,990	2,388	2,414	2,084	2,317	2,186	2,178	2,805	2,451	2,410	2,605	27,819
うちオンライン	57	79	96	80	48	89	57	52	80	71	99	55	863
地図等の閲覧	309	316	338	170	188	329	307	449	750	1,700	581	1,114	6,551
その他	0	0	1	0	0	0	3	2	5	0	0	0	11
うちオンライン	0	0	0	0	0	0	0	0	0	0	0	0	0
合計	23,431	24,792	26,941	26,770	26,188	26,292	21,192	22,421	30,161	24,432	26,194	38,792	317,606

令和4年	R4.1	R4.2	R4.3	R4.4	R4.5	R4.6	R4.7	R4.8	R4.9	R4.10	R4.11	R4.12	合計
登記事項証明書	10,260	11,467	10,727	9,796	10,370	10,324	9,632	8,492	8,107	8,762	9,202	8,038	115,177
うちオンライン	1,891	1,511	1,729	1,641	1,529	1,935	1,556	1,467	1,478	1,762	1,669	1,406	19,574
要約書(閲覧)	21,938	5,787	9,221	9,496	12,740	12,096	7,943	10,692	6,146	13,412	6,822	4,501	120,794
印鑑証明	2,781	2,675	3,378	2,371	2,242	2,859	2,360	2,504	2,849	2,618	2,622	2,389	31,648
うちオンライン	14	20	28	37	96	198	112	186	127	126	125	121	1,190
地図等の写しの交付	2,177	1,843	1,554	1,800	1,665	2,131	2,122	2,085	1,662	2,578	2,087	1,662	23,366
うちオンライン	66	65	65	54	73	104	59	86	101	108	158	75	1,014
地図等の閲覧	896	272	689	268	1,222	473	239	213	483	591	352	376	6,074
その他	0	0	3	0	0	1	3	2	0	1	4	3	17
うちオンライン	0	0	0	0	0	0	0	0	0	0	1	0	1
合計	38,052	22,044	25,572	23,731	28,239	27,884	22,299	23,988	19,247	27,962	21,089	16,969	297,076



局名	名古屋法務局
庁名	西尾支局
登記所外証明書 発行請求機 設置場所	
備考	

包括的民間委託を実施した年度

1 従来の実施に要した経費(法務局証明サービスセンターに係る経費を含む)

(単位:千円)

	平成30年度	令和元年度	令和2年度上半期	令和2年度下半期	令和3年度	令和4年度
委託費	7,888	7,014	3,539	4,175	8,364	8,364
物件費	0	0	0	0	0	0
計(a)	7,888	7,014	3,539	4,175	8,364	8,364
参考値(b) 減価償却費	0	0	0	0	0	0
(a)+(b)	7,888	7,014	3,539	4,175	8,364	8,364

2 従来の実施に要した人員(法務局証明サービスセンターに係る人員を含む)

(単位:人)

	平成30年度	令和元年度	令和2年度上半期	令和2年度下半期	令和3年度	令和4年度
業務委託職員	4.3	3.6	3.6	3.4	4.3	4.8

3 従来の実施方法等(従来業務実施における取扱数量)

(1) 乙号事件数(法務局証明サービスセンターに係る乙号事件数を含む) 次葉のとおり

(2) 郵送請求受取数

R4.1	R4.2	R4.3	R4.4	R4.5	R4.6	R4.7	R4.8	R4.9	R4.10	R4.11	R4.12	合計
16	12	8	15	14	14	7	10	10	13	10	12	141

(3) 閉鎖登記簿・地図等の交付/閲覧の件数(令和5年2月の1日当たりの平均的な件数)

(4) 乙号事件数の曜日別動向(令和4年度の平均的な割合)

	交付	閲覧
閉鎖登記簿(不動産)	3	0
閉鎖登記簿(商業・法人)	0	0
旧土地台帳	2	0
和紙公園(※)	1	1

月	火	水	木	金
20%	19%	18%	24%	20%

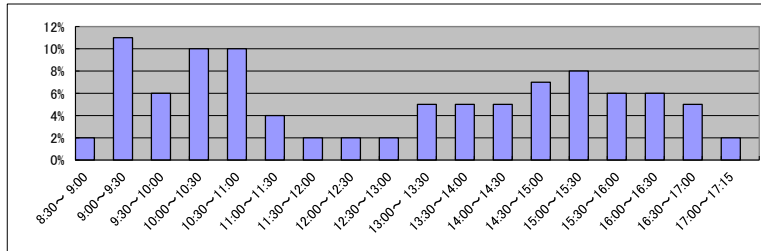
(5) 登記情報及び地図情報の電子データによる提供数

	令和2年		令和3年		令和4年	
	登記	地図	登記	地図	登記	地図
件数	0	128	2	11	2	10
筆個数	0		271,916		4,267	

(※)閉鎖された地図に準ずる図面のうち和紙で調製された旧土地台帳附属地図等

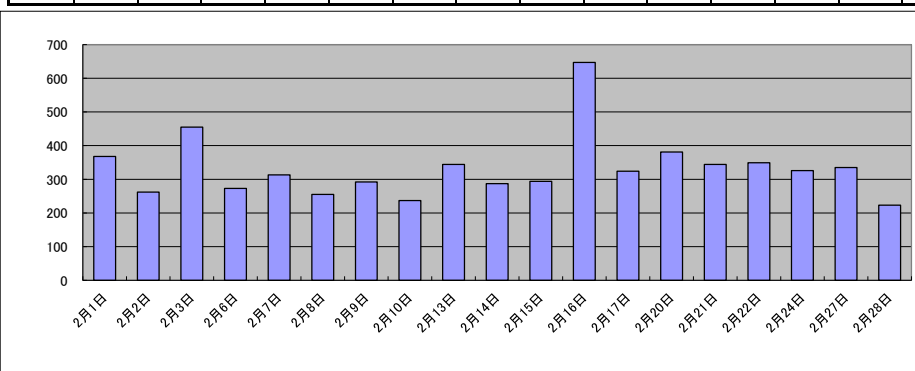
(6) 請求書枚数の時間別動向(令和4年度の平均的な割合)

8:30~9:00	9:00~9:30	9:30~10:00	10:00~10:30	10:30~11:00	11:00~11:30
2%	11%	6%	10%	10%	4%
11:30~12:00	12:00~12:30	12:30~13:00	13:00~13:30	13:30~14:00	14:00~14:30
2%	2%	2%	5%	5%	5%
14:30~15:00	15:00~15:30	15:30~16:00	16:00~16:30	16:30~17:00	17:00~17:15
7%	8%	6%	6%	5%	2%



(7) 乙号事件数の日別動向(令和5年2月)

2月1日	2月2日	2月3日	2月6日	2月7日	2月8日	2月9日	2月10日	2月13日	2月14日	2月15日	2月16日	2月17日	2月20日	2月21日	2月22日	2月24日	2月27日	2月28日
368	262	455	273	313	255	292	237	344	287	294	647	324	381	344	349	326	335	223



庁名	名古屋法務局西尾支局											
----	------------	--	--	--	--	--	--	--	--	--	--	--

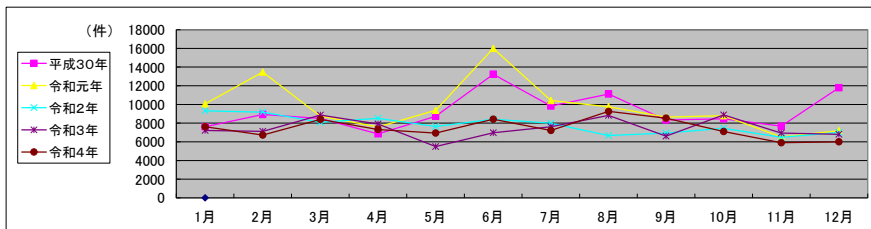
平成30年	H30.1	H30.2	H30.3	H30.4	H30.5	H30.6	H30.7	H30.8	H30.9	H30.10	H30.11	H30.12	合計
登記事項証明書	4,452	4,963	4,507	4,178	4,380	4,569	4,758	6,386	3,822	4,416	4,332	4,896	55,659
うちオンライン	819	891	958	883	853	929	982	962	854	938	1,003	949	11,021
要約書(閲覧)	899	1,559	968	515	1,612	5,450	2,498	1,897	2,096	1,665	898	4,423	24,480
印鑑証明	1,166	1,329	1,729	1,115	1,252	1,244	1,261	1,184	1,222	1,182	1,372	1,269	15,325
うちオンライン	21	16	6	0	1	8	8	13	16	12	0	14	115
地図等の写しの交付	1,099	1,076	1,290	1,038	1,489	1,965	1,317	1,648	1,194	1,203	1,073	1,195	15,587
うちオンライン	80	102	101	76	88	114	117	114	148	93	105	87	1,225
地図等の閲覧	0	0	0	0	0	0	0	0	0	0	1	0	1
その他	1	1	0	1	0	0	2	1	2	1	0	1	10
うちオンライン	0	0	0	0	0	0	0	0	0	0	0	0	0
合計	7,617	8,928	8,494	6,847	8,733	13,228	9,836	11,116	8,336	8,467	7,676	11,784	111,062

令和元年	H31.1	H31.2	H31.3	H31.4	R1.5	R1.6	R1.7	R1.8	R1.9	R1.10	R1.11	R1.12	合計
登記事項証明書	4,490	4,941	5,054	4,183	3,951	4,395	5,127	4,113	3,817	4,451	3,984	4,091	52,597
うちオンライン	895	1,098	1,116	1,258	820	1,152	1,393	1,149	895	1,256	1,039	1,042	13,113
要約書(閲覧)	3,363	6,126	959	1,127	3,077	8,119	1,425	1,072	1,028	1,963	618	758	29,635
印鑑証明	1,254	1,287	1,595	1,073	1,179	1,303	1,352	1,217	1,226	1,214	1,092	1,157	14,949
うちオンライン	13	19	0	20	0	17	13	6	4	16	0	3	111
地図等の写しの交付	959	1,081	1,131	1,202	1,160	2,179	2,519	3,351	2,569	1,171	827	1,183	19,332
うちオンライン	93	71	108	152	100	188	181	118	103	117	116	171	1,518
地図等の閲覧	0	26	2	0	0	1	0	0	0	0	0	0	29
その他	0	2	1	1	0	0	3	2	1	1	2	0	13
うちオンライン	0	0	0	0	0	0	0	0	0	0	0	0	0
合計	10,066	13,463	8,742	7,586	9,367	15,997	10,426	9,755	8,641	8,800	6,523	7,189	116,555

令和2年	R2.1	R2.2	R2.3	R2.4	R2.5	R2.6	R2.7	R2.8	R2.9	R2.10	R2.11	R2.12	合計
登記事項証明書	5,120	4,607	4,841	4,880	4,686	4,712	4,672	3,838	3,856	4,142	3,488	4,083	52,925
うちオンライン	992	905	971	952	905	818	935	945	854	908	647	879	10,711
要約書(閲覧)	1,850	2,161	486	550	449	782	840	693	798	827	823	613	10,872
印鑑証明	1,133	1,246	1,744	1,480	1,788	1,919	1,586	1,180	1,443	1,271	1,098	1,302	17,190
うちオンライン	5	26	0	13	11	17	7	0	9	0	0	32	120
地図等の写しの交付	1,210	1,153	1,013	1,609	712	1,000	887	962	835	1,208	1,079	999	12,667
うちオンライン	64	115	119	91	62	92	68	101	58	74	74	71	989
地図等の閲覧	1	0	0	0	0	0	0	0	0	0	0	0	1
その他	0	0	1	0	0	0	0	0	0	1	0	0	2
うちオンライン	0	0	0	0	0	0	0	0	0	0	0	0	0
合計	9,314	9,167	8,085	8,519	7,635	8,413	7,985	6,673	6,932	7,449	6,488	6,997	93,657

令和3年	R3.1	R3.2	R3.3	R3.4	R3.5	R3.6	R3.7	R3.8	R3.9	R3.10	R3.11	R3.12	合計
登記事項証明書	4,207	4,419	4,567	4,348	3,255	3,932	4,783	3,965	3,559	3,899	4,047	4,158	49,139
うちオンライン	754	821	950	952	622	799	862	810	817	1,061	999	988	10,435
要約書(閲覧)	984	530	1,452	1,302	551	866	820	2,620	943	2,371	734	540	13,713
印鑑証明	1,163	1,454	1,834	1,204	995	1,225	1,045	1,027	1,127	1,103	1,099	1,169	14,445
うちオンライン	0	13	36	0	1	1	2	0	3	0	1	3	60
地図等の写しの交付	857	710	1,013	1,048	691	951	960	1,215	982	1,504	1,047	943	11,921
うちオンライン	105	51	66	80	47	85	71	97	129	150	76	92	1,049
地図等の閲覧	1	0	0	0	0	0	0	0	0	0	0	0	1
その他	5	0	0	0	0	0	1	0	0	0	2	0	8
うちオンライン	0	0	0	0	0	0	0	0	0	0	0	0	0
合計	7,217	7,113	8,866	7,902	5,492	6,974	7,609	8,827	6,611	8,877	6,929	6,810	89,227

令和4年	R4.1	R4.2	R4.3	R4.4	R4.5	R4.6	R4.7	R4.8	R4.9	R4.10	R4.11	R4.12	合計
登記事項証明書	4,164	4,327	5,443	4,146	4,090	5,030	3,757	4,285	3,694	3,551	3,153	3,614	49,254
うちオンライン	863	868	1,075	925	952	1,027	898	1,085	817	964	893	997	11,364
要約書(閲覧)	1,445	514	553	1,321	825	908	1,066	2,861	2,381	1,520	684	616	14,694
印鑑証明	1,109	1,071	1,516	1,006	1,225	1,086	1,114	985	1,173	1,138	1,198	999	13,620
うちオンライン	0	2	0	0	0	0	2	3	5	2	3	2	19
地図等の写しの交付	893	811	887	835	784	1,391	1,282	1,131	1,285	895	869	771	11,834
うちオンライン	90	72	89	114	119	79	123	78	85	69	85	89	1,092
地図等の閲覧	0	0	0	0	3	0	0	0	2	0	0	0	5
その他	0	0	0	3	1	2	0	1	0	0	0	0	7
うちオンライン	0	0	0	0	0	0	0	0	0	0	0	0	0
合計	7,611	6,723	8,399	7,311	6,928	8,417	7,219	9,263	8,535	7,104	5,904	6,000	89,414



局名	名古屋法務局
庁名	豊橋支局
登記所外証明書 発行請求機 設置場所	
備考	

包括的民間委託を実施した年度

1 従来の実施に要した経費(法務局証明サービスセンターに係る経費を含む)

(単位:千円)

	平成30年度	令和元年度	令和2年度上半期	令和2年度下半期	令和3年度	令和4年度
委託費	19,569	18,768	9,470	11,172	22,382	22,382
物件費	0	0	0	0	0	0
計(a)	19,569	18,768	9,470	11,172	22,382	22,382
参考値(b) 減価償却費	0	0	0	0	0	0
(a)+(b)	19,569	18,768	9,470	11,172	22,382	22,382

2 従来の実施に要した人員(法務局証明サービスセンターに係る人員を含む)

(単位:人)

	平成30年度	令和元年度	令和2年度上半期	令和2年度下半期	令和3年度	令和4年度
業務委託職員	7.3	6.7	6.4	7.3	7.4	6.5

3 従来の実施方法等(従来業務実施における取扱数量)

(1) 乙号事件数(法務局証明サービスセンターに係る乙号事件数を含む) 次葉のとおり

(2) 郵送請求受取数

R4.1	R4.2	R4.3	R4.4	R4.5	R4.6	R4.7	R4.8	R4.9	R4.10	R4.11	R4.12	合計
44	41	53	45	49	50	50	54	41	44	41	33	545

(3) 閉鎖登記簿・地図等の交付/閲覧の件数(令和5年2月の1日当たりの平均的な件数)

(4) 乙号事件数の曜日別動向(令和4年度の平均的な割合)

	交付	閲覧
閉鎖登記簿(不動産)	12	0
閉鎖登記簿(商業・法人)	0	0
旧土地台帳	6	0
和紙公園(※)	2	3

月	火	水	木	金
19%	31%	13%	17%	20%

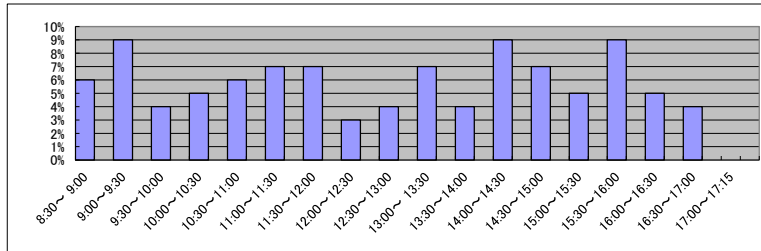
(5) 登記情報及び地図情報の電子データによる提供数

	令和2年		令和3年		令和4年	
	登記	地図	登記	地図	登記	地図
件数	28	4,226	4	4,239	0	9,020
筆個数	833,738		288,640		0	

(※) 閉鎖された地図に準ずる図面のうち和紙で調製された旧土地台帳附属地図等

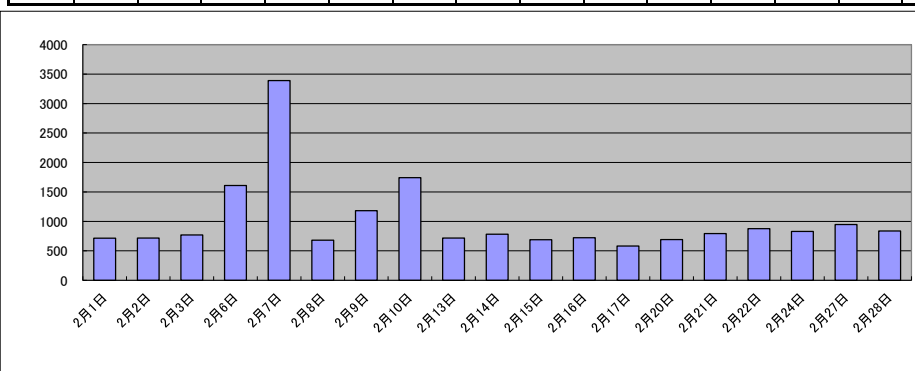
(6) 請求書枚数の時間別動向(令和4年度の平均的な割合)

8:30~9:00	9:00~9:30	9:30~10:00	10:00~10:30	10:30~11:00	11:00~11:30
	6%	9%	4%	5%	7%
11:30~12:00	12:00~12:30	12:30~13:00	13:00~13:30	13:30~14:00	14:00~14:30
7%	3%	4%	7%	4%	9%
14:30~15:00	15:00~15:30	15:30~16:00	16:00~16:30	16:30~17:00	17:00~17:15
7%	5%	9%	5%	4%	0%



(7) 乙号事件数の日別動向(令和5年2月)

2月1日	2月2日	2月3日	2月6日	2月7日	2月8日	2月9日	2月10日	2月13日	2月14日	2月15日	2月16日	2月17日	2月20日	2月21日	2月22日	2月24日	2月27日	2月28日
715	718	769	1609	3389	682	1182	1743	717	782	689	722	581	691	792	876	829	948	837



庁名	名古屋法務局豊橋支局											
----	------------	--	--	--	--	--	--	--	--	--	--	--

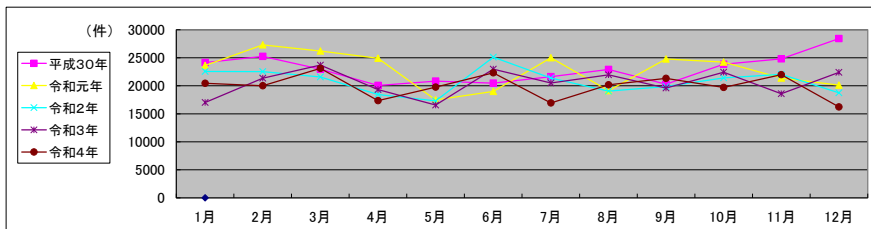
平成30年	H30.1	H30.2	H30.3	H30.4	H30.5	H30.6	H30.7	H30.8	H30.9	H30.10	H30.11	H30.12	合計
登記事項証明書	12,672	12,480	12,851	10,452	10,756	10,973	11,234	12,286	9,564	13,029	12,351	15,792	144,440
うちオンライン	2,410	2,647	2,725	2,849	2,811	2,593	2,934	2,978	2,267	3,171	2,677	2,959	33,021
要約書(閲覧)	5,476	6,067	3,726	4,175	4,361	3,762	4,329	4,418	4,481	4,276	6,050	6,649	57,770
印鑑証明	3,568	3,840	4,180	3,343	3,604	3,525	3,596	3,409	3,711	3,659	3,594	3,430	43,459
うちオンライン	10	0	15	11	100	96	195	111	204	200	190	139	1,271
地図等の写しの交付	2,364	2,788	2,146	2,050	2,058	2,169	2,433	2,716	2,452	2,827	2,732	2,472	29,207
うちオンライン	114	159	118	158	166	162	189	138	130	205	194	180	1,913
地図等の閲覧	55	43	47	28	44	27	26	74	63	45	61	64	577
その他	5	10	9	6	0	5	4	2	1	9	5	8	64
うちオンライン	0	0	0	0	0	0	0	0	0	0	0	0	0
合計	24,140	25,228	22,959	20,054	20,823	20,461	21,622	22,905	20,272	23,845	24,793	28,415	275,517

令和元年	H31.1	H31.2	H31.3	H31.4	R1.5	R1.6	R1.7	R1.8	R1.9	R1.10	R1.11	R1.12	合計
登記事項証明書	13,370	13,492	14,633	11,021	10,106	10,577	11,907	11,114	11,361	11,551	10,424	10,373	139,929
うちオンライン	2,666	2,610	2,804	2,815	2,800	2,715	2,992	2,736	2,402	3,380	2,995	3,260	34,175
要約書(閲覧)	3,856	7,102	5,146	8,288	2,292	3,013	6,483	2,633	6,775	7,045	5,373	4,317	62,323
印鑑証明	3,559	3,573	4,088	3,293	3,347	3,353	3,723	2,963	3,751	3,378	3,407	3,446	41,881
うちオンライン	118	161	265	163	193	137	132	154	223	74	139	171	1,930
地図等の写しの交付	2,495	2,363	2,013	2,262	1,700	1,940	2,840	2,388	2,850	2,206	2,138	1,948	27,143
うちオンライン	138	147	184	165	128	165	173	153	166	161	178	152	1,910
地図等の閲覧	318	758	314	42	25	94	41	26	36	28	38	31	1,751
その他	9	2	7	2	1	2	1	1	0	12	1	5	43
うちオンライン	0	1	0	0	0	2	0	0	0	0	0	0	3
合計	23,607	27,290	26,201	24,908	17,471	18,979	24,995	19,125	24,773	24,220	21,381	20,120	273,070

令和2年	R2.1	R2.2	R2.3	R2.4	R2.5	R2.6	R2.7	R2.8	R2.9	R2.10	R2.11	R2.12	合計
登記事項証明書	11,230	10,970	12,250	10,596	9,507	12,712	11,728	10,421	11,227	10,832	10,300	10,359	132,132
うちオンライン	2,864	2,613	3,049	2,790	2,140	3,107	2,983	2,772	2,610	3,192	2,551	3,211	33,882
要約書(閲覧)	6,131	6,073	2,785	2,155	2,342	5,342	3,453	3,104	2,884	5,070	6,339	3,205	48,883
印鑑証明	3,367	3,806	4,378	3,809	3,664	4,988	4,208	3,441	3,793	3,570	3,408	3,239	45,671
うちオンライン	171	153	193	127	59	151	11	191	108	15	135	87	1,401
地図等の写しの交付	1,784	1,626	2,097	1,872	1,751	2,023	1,941	2,026	1,906	1,858	1,958	1,894	22,736
うちオンライン	140	187	187	128	157	153	170	138	212	190	148	237	2,047
地図等の閲覧	41	46	40	19	37	36	53	46	43	58	28	40	487
その他	6	6	7	1	0	0	2	0	5	2	2	3	34
うちオンライン	0	0	0	0	0	0	0	0	0	0	0	0	0
合計	22,559	22,527	21,557	18,452	17,301	25,101	21,385	19,038	19,858	21,390	22,035	18,740	249,943

令和3年	R3.1	R3.2	R3.3	R3.4	R3.5	R3.6	R3.7	R3.8	R3.9	R3.10	R3.11	R3.12	合計
登記事項証明書	9,698	10,643	12,705	11,054	9,547	12,404	10,871	10,871	10,149	8,874	10,380	11,481	128,677
うちオンライン	2,465	2,589	3,423	2,851	2,497	2,879	2,976	2,822	2,779	3,009	2,678	3,109	34,077
要約書(閲覧)	2,397	5,219	4,108	3,092	2,476	4,368	4,549	5,733	3,847	8,700	2,957	3,362	50,808
印鑑証明	3,286	3,741	4,770	2,806	2,845	3,552	2,998	2,835	3,371	3,034	2,912	3,236	39,386
うちオンライン	141	155	125	0	101	70	122	77	147	83	81	111	1,213
地図等の写しの交付	1,616	1,720	2,045	2,322	1,677	2,549	1,976	2,462	2,189	1,762	2,286	4,274	26,878
うちオンライン	126	175	256	233	215	245	192	189	213	217	195	193	2,449
地図等の閲覧	28	36	59	32	14	78	107	54	38	48	34	37	565
その他	2	0	2	0	2	3	1	2	2	0	9	2	25
うちオンライン	0	0	0	0	0	0	0	0	0	0	0	0	0
合計	17,027	21,359	23,689	19,306	16,561	22,954	20,502	21,957	19,596	22,418	18,578	22,392	246,339

令和4年	R4.1	R4.2	R4.3	R4.4	R4.5	R4.6	R4.7	R4.8	R4.9	R4.10	R4.11	R4.12	合計
登記事項証明書	10,991	11,810	12,747	10,140	11,544	11,121	8,861	11,573	10,359	9,680	10,416	8,854	128,096
うちオンライン	3,161	2,983	2,913	2,660	2,390	3,154	2,464	2,873	2,527	2,641	3,042	3,039	33,847
要約書(閲覧)	4,488	3,190	4,453	2,524	3,551	5,389	3,055	2,701	5,215	5,667	6,268	2,445	48,946
印鑑証明	3,079	3,308	3,769	2,726	2,987	3,141	3,121	3,048	3,647	2,696	3,069	3,086	37,677
うちオンライン	141	96	217	12	20	47	15	11	15	24	17	13	628
地図等の写しの交付	1,846	1,652	2,112	1,919	1,634	2,610	1,881	2,801	2,046	1,635	2,187	1,800	24,123
うちオンライン	167	184	232	205	189	323	204	178	195	211	232	204	2,524
地図等の閲覧	31	30	23	42	37	44	27	40	49	17	26	40	406
その他	1	3	1	0	0	0	0	4	1	0	2	1	13
うちオンライン	0	0	0	0	0	0	0	0	0	0	0	0	0
合計	20,436	19,993	23,105	17,351	19,753	22,305	16,945	20,167	21,317	19,695	21,968	16,226	239,261



局名	名古屋法務局	
庁名	豊川出張所	
登記所外証明書 発行請求機 設置場所	蒲郡市役所	
備考		

包括的民間委託を実施した年度

1 従来の実施に要した経費(法務局証明サービスセンターに係る経費を含む)

(単位:千円)

	平成30年度	令和元年度	令和2年度上半期	令和2年度下半期	令和3年度	令和4年度
委託費	11,144	10,183	5,138	6,061	12,144	12,144
物件費	0	0	0	0	0	0
計(a)	11,144	10,183	5,138	6,061	12,144	12,144
参考値(b) 減価償却費	0	0	0	0	0	0
(a)+(b)	11,144	10,183	5,138	6,061	12,144	12,144

2 従来の実施に要した人員(法務局証明サービスセンターに係る人員を含む)

(単位:人)

	平成30年度	令和元年度	令和2年度上半期	令和2年度下半期	令和3年度	令和4年度
業務委託職員	6.6	5.7	5.4	6.8	6.8	6.3

3 従来の実施方法等(従来業務実施における取扱数量)

(1) 乙号事件数(法務局証明サービスセンターに係る乙号事件数を含む) 次葉のとおり

(2) 郵送請求受取数

R4.1	R4.2	R4.3	R4.4	R4.5	R4.6	R4.7	R4.8	R4.9	R4.10	R4.11	R4.12	合計
22	16	16	16	15	16	10	20	17	25	22	15	210

(3) 閉鎖登記簿・地図等の交付/閲覧の件数(令和5年2月の1日当たりの平均的な件数)

(4) 乙号事件数の曜日別動向(令和4年度の平均的な割合)

	交付	閲覧
閉鎖登記簿(不動産)	7	0
閉鎖登記簿(商業・法人)	0	0
旧土地台帳	2	0
和紙公園(※)	0	1

月	火	水	木	金
22%	20%	16%	20%	22%

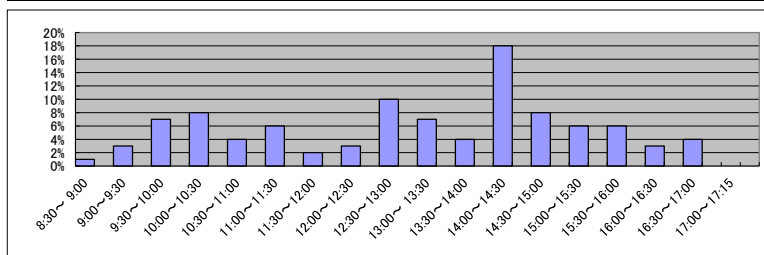
(5) 登記情報及び地図情報の電子データによる提供数

	令和2年		令和3年		令和4年	
	登記	地図	登記	地図	登記	地図
件数	1	645	8	1,469	11	4,505
筆個数	1,497		872,226		461,150	

(※) 閉鎖された地図に準ずる図面のうち和紙で調製された旧土地台帳附属地図等

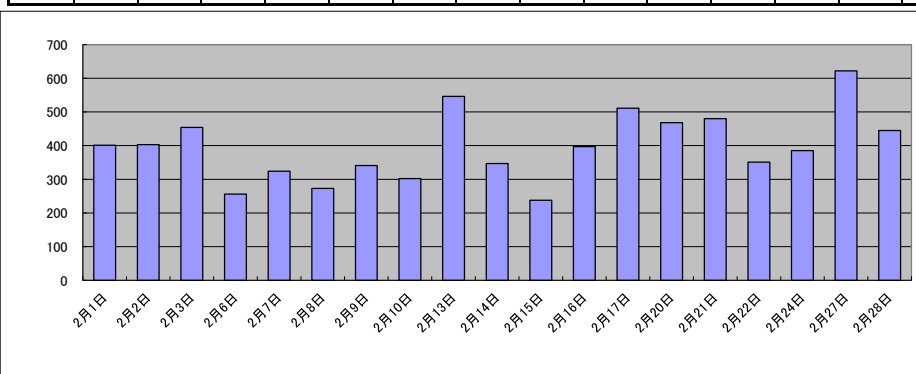
(6) 請求書枚数の時間別動向(令和4年度の平均的な割合)

8:30~9:00	9:00~9:30	9:30~10:00	10:00~10:30	10:30~11:00	11:00~11:30
	1%	3%	7%	8%	4%
11:30~12:00	2%	3%	10%	7%	4%
14:30~15:00	8%	6%	6%	3%	4%
					0%



(7) 乙号事件数の日別動向(令和5年2月)

2月1日	2月2日	2月3日	2月6日	2月7日	2月8日	2月9日	2月10日	2月13日	2月14日	2月15日	2月16日	2月17日	2月20日	2月21日	2月22日	2月24日	2月27日	2月28日
401	403	454	256	324	273	341	302	546	347	238	397	511	468	480	351	385	622	445



庁名	名古屋法務局豊川出張所											
----	-------------	--	--	--	--	--	--	--	--	--	--	--

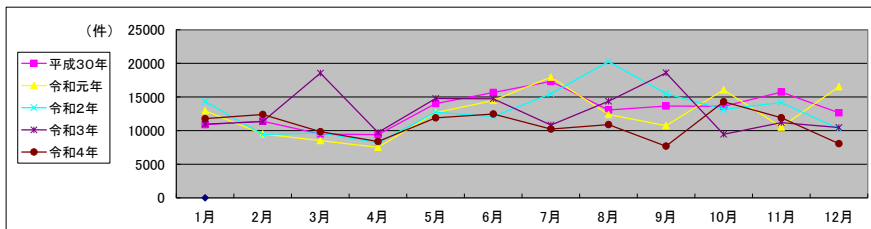
平成30年	H30.1	H30.2	H30.3	H30.4	H30.5	H30.6	H30.7	H30.8	H30.9	H30.10	H30.11	H30.12	合計
登記事項証明書	5,320	5,726	5,236	4,540	5,019	5,043	5,208	5,457	4,310	5,271	5,085	4,872	61,087
うちオンライン	607	558	814	617	822	759	743	816	711	829	870	832	8,978
要約書(閲覧)	2,825	2,817	885	2,348	6,150	7,550	8,775	3,980	6,602	5,440	7,841	5,125	60,338
印鑑証明	1,508	1,510	1,949	1,347	1,342	1,467	1,687	1,418	1,375	1,517	1,492	1,505	18,117
うちオンライン	12	1	7	9	8	4	7	7	8	3	11	6	83
地図等の写しの交付	1,217	1,323	1,399	1,153	1,472	1,567	1,622	2,193	1,326	1,368	1,306	1,109	17,055
うちオンライン	29	20	44	22	31	27	21	27	37	26	24	20	328
地図等の閲覧	22	16	33	15	40	34	21	21	32	22	14	27	297
その他	0	2	1	0	0	0	0	0	0	0	0	2	5
うちオンライン	0	0	0	0	0	0	0	0	0	0	0	0	0
合計	10,892	11,394	9,503	9,403	14,023	15,661	17,313	13,069	13,645	13,618	15,738	12,640	156,899

令和元年	H31.1	H31.2	H31.3	H31.4	R1.5	R1.6	R1.7	R1.8	R1.9	R1.10	R1.11	R1.12	合計
登記事項証明書	4,925	5,561	4,721	4,063	4,928	4,721	5,919	4,558	4,425	5,477	4,843	5,094	59,235
うちオンライン	728	917	806	721	688	671	724	684	709	1,092	670	780	9,190
要約書(閲覧)	4,421	1,363	1,039	1,026	5,197	6,304	9,058	5,417	3,391	7,877	3,069	8,645	56,807
印鑑証明	1,420	1,535	1,800	1,476	1,333	1,526	1,525	1,175	1,506	1,493	1,357	1,340	17,486
うちオンライン	26	27	5	12	0	15	20	9	3	5	0	11	133
地図等の写しの交付	2,160	1,007	924	919	1,193	1,907	1,406	1,205	1,354	1,170	1,215	1,418	15,878
うちオンライン	11	37	24	14	25	16	17	21	44	22	29	9	269
地図等の閲覧	22	40	22	24	29	29	44	31	49	39	31	39	399
その他	3	0	0	0	0	0	1	0	0	1	0	0	5
うちオンライン	0	0	0	0	0	0	0	0	0	0	0	0	0
合計	12,951	9,506	8,506	7,508	12,680	14,487	17,953	12,386	10,725	16,057	10,515	16,536	149,810

令和2年	R2.1	R2.2	R2.3	R2.4	R2.5	R2.6	R2.7	R2.8	R2.9	R2.10	R2.11	R2.12	合計
登記事項証明書	4,810	4,807	4,892	4,550	4,458	6,269	5,164	4,389	4,662	5,536	4,615	4,817	58,969
うちオンライン	764	670	809	727	553	812	841	680	727	957	750	728	9,018
要約書(閲覧)	6,955	2,286	1,241	997	5,749	2,377	7,131	13,022	8,173	4,729	7,049	2,964	62,673
印鑑証明	1,522	1,454	2,133	1,684	1,668	1,933	1,900	1,436	1,533	1,611	1,527	1,383	19,784
うちオンライン	19	7	5	5	18	13	3	13	5	8	17	3	116
地図等の写しの交付	998	853	996	929	852	1,340	1,266	1,329	1,117	1,247	961	1,070	12,958
うちオンライン	11	22	18	22	14	28	33	14	19	31	32	26	270
地図等の閲覧	29	23	393	30	19	161	29	89	29	31	26	16	875
その他	0	0	0	0	0	0	0	0	1	0	0	0	1
うちオンライン	0	0	0	0	0	0	0	0	0	0	0	0	0
合計	14,314	9,423	9,655	8,190	12,746	12,080	15,490	20,265	15,515	13,154	14,178	10,250	155,260

令和3年	R3.1	R3.2	R3.3	R3.4	R3.5	R3.6	R3.7	R3.8	R3.9	R3.10	R3.11	R3.12	合計
登記事項証明書	5,514	5,405	6,245	5,170	4,448	6,204	5,228	4,799	5,363	4,931	4,665	4,928	62,900
うちオンライン	759	776	1,090	867	695	908	836	709	585	897	720	780	9,622
要約書(閲覧)	2,941	3,355	8,071	2,020	7,186	5,781	3,109	7,308	9,667	1,999	3,991	2,519	57,947
印鑑証明	1,365	1,598	2,041	1,384	1,213	1,384	1,411	1,211	1,324	1,258	1,375	1,300	16,864
うちオンライン	10	44	10	2	13	5	16	11	4	8	14	8	145
地図等の写しの交付	1,102	955	1,290	1,125	1,819	1,319	1,027	1,017	2,196	1,235	1,132	1,672	15,889
うちオンライン	36	44	39	35	34	32	13	25	20	22	23	26	349
地図等の閲覧	35	29	902	20	101	37	37	19	24	25	30	41	1,300
その他	0	0	0	0	3	0	0	0	3	0	0	0	6
うちオンライン	0	0	0	0	0	0	0	0	0	0	0	0	0
合計	10,957	11,342	18,549	9,719	14,770	14,725	10,812	14,354	18,577	9,448	11,193	10,460	154,906

令和4年	R4.1	R4.2	R4.3	R4.4	R4.5	R4.6	R4.7	R4.8	R4.9	R4.10	R4.11	R4.12	合計
登記事項証明書	6,135	5,825	6,212	5,176	6,079	6,313	6,303	4,849	4,255	5,033	5,525	5,121	66,826
うちオンライン	798	760	923	866	741	844	904	880	857	852	830	907	10,162
要約書(閲覧)	2,607	2,573	787	889	3,378	3,259	1,395	3,498	1,030	6,834	4,232	966	31,448
印鑑証明	1,293	1,334	1,781	1,276	1,201	1,349	1,368	1,326	1,458	1,350	1,311	1,285	16,332
うちオンライン	3	11	12	15	8	12	8	3	4	17	15	5	113
地図等の写しの交付	1,722	2,647	1,018	1,010	1,198	1,489	1,027	1,065	910	1,044	822	660	14,612
うちオンライン	22	26	13	35	33	39	19	39	38	45	23	17	349
地図等の閲覧	28	22	30	32	37	59	134	158	28	28	21	20	597
その他	0	0	0	0	0	1	0	0	0	0	0	0	1
うちオンライン	0	0	0	0	0	0	0	0	0	0	0	0	0
合計	11,785	12,401	9,828	8,383	11,893	12,470	10,227	10,896	7,681	14,289	11,911	8,052	129,816



局名	名古屋法務局
庁名	新城支局
登記所外証明書 発行請求機 設置場所	
備考	

包括的民間委託を実施した年度

1 従来の実施に要した経費(法務局証明サービスセンターに係る経費を含む)

(単位:千円)

	平成30年度	令和元年度	令和2年度上半期	令和2年度下半期	令和3年度	令和4年度
委託費	8,748	7,383	3,725	4,395	8,805	8,805
物件費	0	0	0	0	0	0
計(a)	8,748	7,383	3,725	4,395	8,805	8,805
参考値(b) 減価償却費	0	0	0	0	0	0
(a)+(b)	8,748	7,383	3,725	4,395	8,805	8,805

2 従来の実施に要した人員(法務局証明サービスセンターに係る人員を含む)

(単位:人)

	平成30年度	令和元年度	令和2年度上半期	令和2年度下半期	令和3年度	令和4年度
業務委託職員	3.0	2.6	2.3	2.6	3.1	3.2

3 従来の実施方法等(従来業務実施における取扱数量)

(1) 乙号事件数(法務局証明サービスセンターに係る乙号事件数を含む) 次葉のとおり

(2) 郵送請求受取数

R4.1	R4.2	R4.3	R4.4	R4.5	R4.6	R4.7	R4.8	R4.9	R4.10	R4.11	R4.12	合計
11	10	11	12	12	17	11	15	14	9	11	12	145

(3) 閉鎖登記簿・地図等の交付/閲覧の件数(令和5年2月の1日当たりの平均的な件数)

(4) 乙号事件数の曜日別動向(令和4年度の平均的な割合)

	交付	閲覧
閉鎖登記簿(不動産)	5	0
閉鎖登記簿(商業・法人)	0	0
旧土地台帳	1	0
和紙公園(※)	1	2

月	火	水	木	金
17%	15%	17%	27%	24%

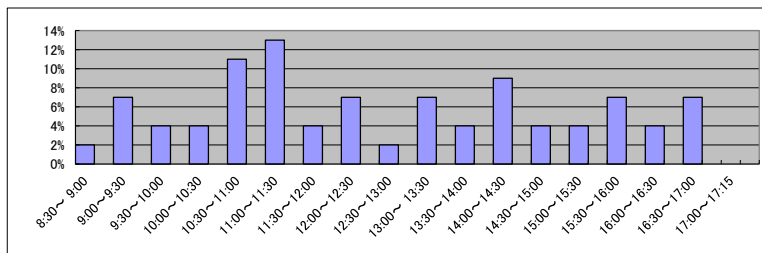
(5) 登記情報及び地図情報の電子データによる提供数

	令和2年		令和3年		令和4年	
	登記	地図	登記	地図	登記	地図
件数	2	670	12	730	5	197
筆個数	65,822		832,139		624,654	

(※) 閉鎖された地図に準ずる図面のうち和紙で調製された旧土地台帳附属地図等

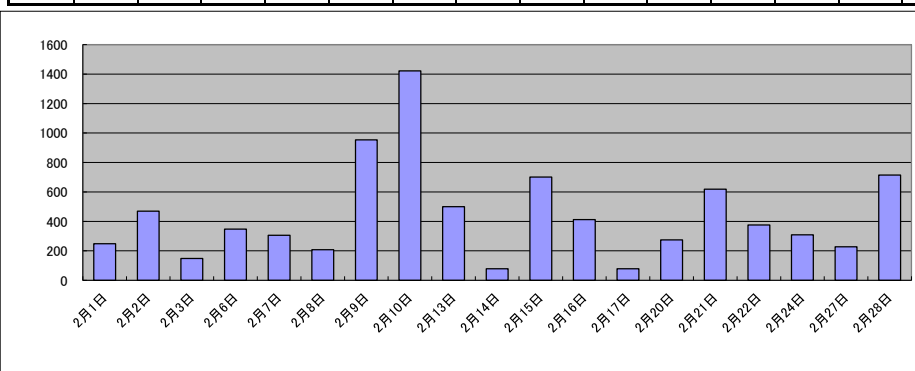
(6) 請求書枚数の時間別動向(令和4年度の平均的な割合)

8:30~9:00	9:00~9:30	9:30~10:00	10:00~10:30	10:30~11:00	11:00~11:30
2%	7%	4%	4%	11%	13%
11:30~12:00	12:00~12:30	12:30~13:00	13:00~13:30	13:30~14:00	14:00~14:30
4%	7%	2%	7%	4%	9%
14:30~15:00	15:00~15:30	15:30~16:00	16:00~16:30	16:30~17:00	17:00~17:15
4%	4%	7%	4%	7%	0%



(7) 乙号事件数の日別動向(令和5年2月)

2月1日	2月2日	2月3日	2月6日	2月7日	2月8日	2月9日	2月10日	2月13日	2月14日	2月15日	2月16日	2月17日	2月20日	2月21日	2月22日	2月24日	2月27日	2月28日
248	470	148	347	306	208	953	1422	500	78	701	412	78	275	619	376	309	228	715



庁名	名古屋法務局新城支局											
----	------------	--	--	--	--	--	--	--	--	--	--	--

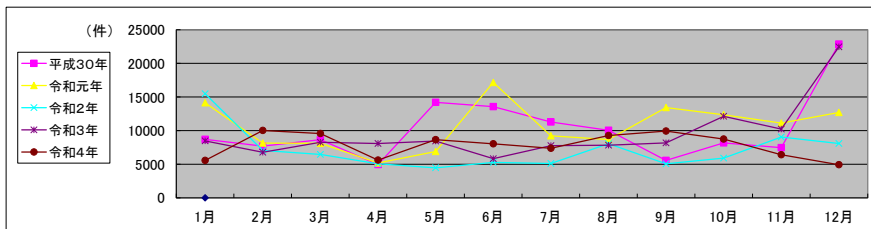
平成30年	H30.1	H30.2	H30.3	H30.4	H30.5	H30.6	H30.7	H30.8	H30.9	H30.10	H30.11	H30.12	合計
登記事項証明書	2,912	2,337	2,956	1,684	1,605	2,450	1,930	5,017	1,308	2,787	2,599	2,617	30,202
うちオンライン	555	271	393	245	335	423	350	334	199	275	266	493	4,139
要約書(閲覧)	2,901	4,129	3,884	2,276	11,347	8,450	8,061	3,930	3,097	3,267	2,761	17,918	72,021
印鑑証明	260	257	301	253	264	260	259	195	244	257	278	225	3,053
うちオンライン	1	1	0	0	0	1	0	0	0	0	0	1	4
地図等の写しの交付	1,100	780	703	626	630	648	571	745	779	728	782	912	9,004
うちオンライン	28	31	32	18	21	37	27	15	23	17	31	32	312
地図等の閲覧	1,533	176	814	107	361	1,765	461	158	140	1,123	1,043	1,196	8,877
その他	0	2	1	0	0	0	0	0	0	0	0	1	4
うちオンライン	0	0	0	0	0	0	0	0	0	0	0	0	0
合計	8,706	7,681	8,659	4,946	14,207	13,573	11,282	10,045	5,568	8,162	7,463	22,869	123,161

令和元年	H31.1	H31.2	H31.3	H31.4	R1.5	R1.6	R1.7	R1.8	R1.9	R1.10	R1.11	R1.12	合計
登記事項証明書	2,936	2,443	2,285	2,277	2,043	2,645	2,646	2,525	2,574	3,246	2,872	3,574	32,066
うちオンライン	423	333	391	333	388	365	381	354	263	376	373	276	4,256
要約書(閲覧)	9,123	4,422	4,761	1,554	3,542	12,150	4,991	5,056	9,626	7,048	6,259	7,853	76,385
印鑑証明	260	221	267	205	209	244	273	169	289	261	252	242	2,892
うちオンライン	0	0	0	0	0	0	2	1	2	0	1	1	7
地図等の写しの交付	723	864	629	617	633	929	1,091	753	858	1,347	1,000	585	10,029
うちオンライン	19	40	17	28	13	33	34	31	18	13	10	5	261
地図等の閲覧	1,096	210	150	531	476	1,190	214	169	89	440	734	439	5,738
その他	0	0	0	0	0	0	0	0	0	0	0	0	0
うちオンライン	0	0	0	0	0	0	0	0	0	0	0	0	0
合計	14,138	8,160	8,092	5,184	6,903	17,158	9,215	8,672	13,436	12,342	11,117	12,693	127,110

令和2年	R2.1	R2.2	R2.3	R2.4	R2.5	R2.6	R2.7	R2.8	R2.9	R2.10	R2.11	R2.12	合計
登記事項証明書	4,964	2,671	2,786	2,060	1,928	2,726	1,779	2,391	2,306	2,584	3,832	3,237	33,264
うちオンライン	414	271	423	455	256	399	254	444	419	394	495	385	4,609
要約書(閲覧)	8,251	3,172	2,338	1,766	1,307	1,382	2,321	4,375	1,710	2,033	3,772	3,278	35,705
印鑑証明	267	243	330	266	287	345	270	254	245	255	238	249	3,249
うちオンライン	0	0	0	0	0	0	2	1	3	0	0	0	6
地図等の写しの交付	1,486	707	955	833	852	664	642	888	670	806	1,024	1,127	10,654
うちオンライン	10	7	20	20	2	13	6	18	10	13	21	17	157
地図等の閲覧	509	256	59	138	87	159	103	157	128	221	173	187	2,177
その他	0	0	0	0	0	0	0	0	0	0	0	0	0
うちオンライン	0	0	0	0	0	0	0	0	0	0	0	0	0
合計	15,477	7,049	6,468	5,063	4,461	5,276	5,115	8,065	5,059	5,899	9,039	8,078	85,049

令和3年	R3.1	R3.2	R3.3	R3.4	R3.5	R3.6	R3.7	R3.8	R3.9	R3.10	R3.11	R3.12	合計
登記事項証明書	2,487	3,057	3,457	2,388	2,803	2,869	3,297	2,221	2,520	5,888	3,059	7,339	41,385
うちオンライン	335	382	465	349	354	572	363	262	414	361	506	493	4,856
要約書(閲覧)	4,869	2,350	3,242	3,967	4,384	1,790	1,666	3,112	2,873	3,168	5,966	10,181	47,568
印鑑証明	206	264	358	217	192	248	224	182	208	207	225	192	2,723
うちオンライン	2	0	2	1	4	1	2	2	2	3	1	0	20
地図等の写しの交付	700	903	959	752	651	749	933	1,177	1,265	635	760	2,429	11,913
うちオンライン	19	20	22	28	17	20	11	4	13	25	45	33	257
地図等の閲覧	211	200	242	748	413	174	1,644	1,133	1,301	2,226	211	2,304	10,807
その他	0	0	0	0	0	0	0	0	0	0	0	0	0
うちオンライン	0	0	0	0	0	0	0	0	0	0	0	0	0
合計	8,473	6,774	8,258	8,072	8,443	5,830	7,764	7,825	8,167	12,124	10,221	22,445	114,396

令和4年	R4.1	R4.2	R4.3	R4.4	R4.5	R4.6	R4.7	R4.8	R4.9	R4.10	R4.11	R4.12	合計
登記事項証明書	2,808	4,733	3,013	1,704	2,274	2,235	2,106	2,836	3,465	2,362	1,785	2,131	31,452
うちオンライン	343	337	376	338	372	354	329	307	482	368	368	409	4,383
要約書(閲覧)	1,392	4,291	5,197	2,435	5,138	4,783	4,062	4,944	4,877	5,332	3,622	1,894	47,967
印鑑証明	211	196	267	218	199	238	208	193	192	221	222	186	2,551
うちオンライン	0	1	0	1	1	0	3	1	4	2	0	2	15
地図等の写しの交付	567	692	701	994	837	582	841	1,159	1,078	632	647	646	9,376
うちオンライン	20	14	28	75	21	22	9	22	19	26	28	13	297
地図等の閲覧	589	103	392	271	206	195	145	145	321	201	147	65	2,780
その他	0	0	0	0	0	0	0	0	0	0	0	0	0
うちオンライン	0	0	0	0	0	0	0	0	0	0	0	0	0
合計	5,567	10,015	9,570	5,622	8,654	8,033	7,362	9,277	9,933	8,748	6,423	4,922	94,126



局名	名古屋法務局
庁名(SC名)	瀬戸法務局証明サービスセンター
備考	

1 従来の実施に要した人員

(単位:人)

	平成30年度	令和元年度	令和2年度上半期	令和2年度下半期	令和3年度	令和4年度
業務委託職員	2.3	1.7	1.7	1.7	1.8	1.8

2 従来の実施方法等(従来業務実施における取扱数量)

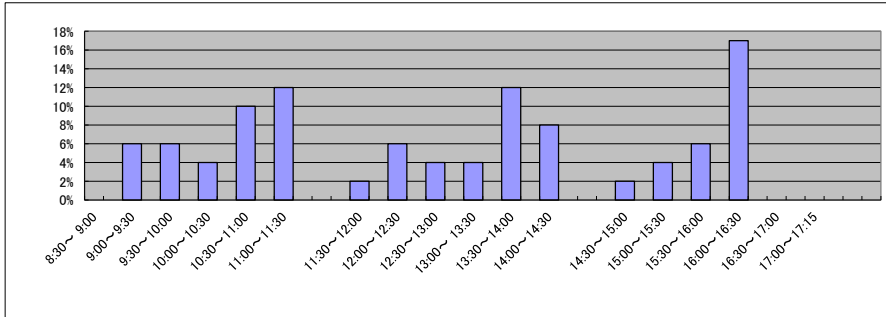
(1) 乙号事件数 次業のとおり

(2) 乙号事件数の曜日別動向(令和4年度の平均的な割合)

月	火	水	木	金
27%	18%	17%	20%	18%

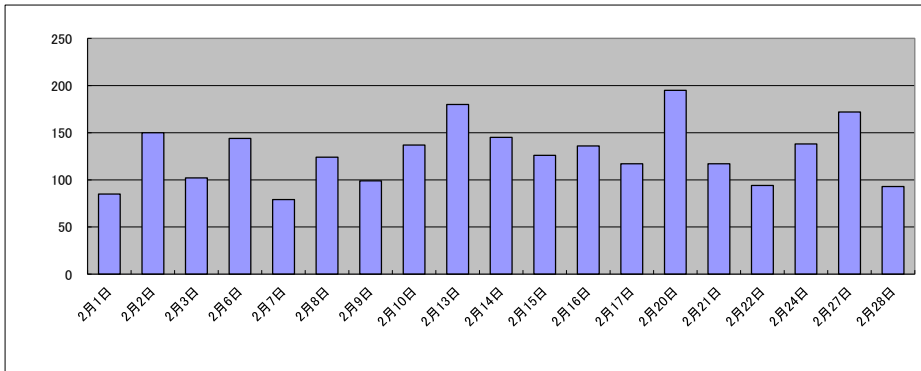
(3) 請求書枚数の時間別動向(令和4年度の平均的な割合)

8:30~9:00	9:00~9:30	9:30~10:00	10:00~10:30	10:30~11:00	11:00~11:30
-	6%	6%	4%	10%	12%
11:30~12:00	12:00~12:30	12:30~13:00	13:00~13:30	13:30~14:00	14:00~14:30
2%	6%	4%	4%	12%	8%
14:30~15:00	15:00~15:30	15:30~16:00	16:00~16:30	16:30~17:00	17:00~17:15
2%	4%	6%	17%	-	-



(4) 乙号事件数の日別動向(令和5年2月)

2月1日	2月2日	2月3日	2月6日	2月7日	2月8日	2月9日	2月10日	2月13日	2月14日	2月15日	2月16日	2月17日	2月20日	2月21日	2月22日	2月24日	2月27日	2月28日
85	150	102	144	79	124	99	137	180	145	126	136	117	195	117	94	138	172	93



庁名 名古屋法務局瀬戸法務局証明サービスセンター

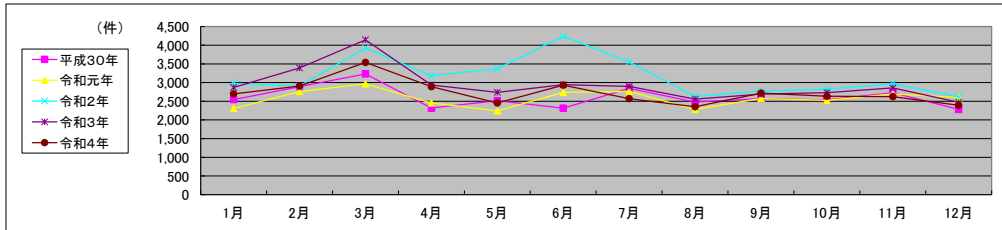
平成30年	H30.1	H30.2	H30.3	H30.4	H30.5	H30.6	H30.7	H30.8	H30.9	H30.10	H30.11	H30.12	合計
登記事項証明書	1,679	1,871	1,968	1,492	1,547	1,290	1,755	1,454	1,586	1,449	1,654	1,394	19,138
うちオンライン	295	297	364	290	355	252	449	299	338	322	348	240	3,849
要約書(閲覧)													0
印鑑証明	754	907	1,126	696	810	870	872	877	848	912	942	766	10,380
うちオンライン	0	0	0	0	0	0	0	0	0	0	0	0	0
地図等の写しの交付	112	112	137	130	158	153	219	146	141	177	134	122	1,741
うちオンライン	0	0	0	0	0	0	0	0	0	0	0	0	0
地図等の閲覧													0
その他	0	0	0	0	0	0	0	0	0	0	0	0	0
うちオンライン	0	0	0	0	0	0	0	0	0	0	0	0	0
合計	2,545	2,890	3,231	2,318	2,515	2,313	2,846	2,477	2,575	2,537	2,730	2,282	31,259

令和元年	H31.1	H31.2	H31.3	H31.4	R1.5	R1.6	R1.7	R1.8	R1.9	R1.10	R1.11	R1.12	合計
登記事項証明書	1,413	1,762	1,825	1,564	1,305	1,595	1,662	1,313	1,500	1,487	1,624	1,581	18,631
うちオンライン	289	241	240	357	200	388	313	263	288	358	342	311	3,590
要約書(閲覧)													0
印鑑証明	770	897	985	725	811	994	935	825	936	895	930	884	10,587
うちオンライン	0	0	0	0	0	0	0	0	0	0	0	0	0
地図等の写しの交付	123	100	155	165	126	149	167	143	137	144	144	133	1,686
うちオンライン	0	0	0	0	0	0	0	0	0	0	0	0	0
地図等の閲覧													0
その他	0	0	0	0	0	0	0	0	0	0	0	0	0
うちオンライン	0	0	0	0	0	0	0	0	0	0	0	0	0
合計	2,306	2,759	2,965	2,454	2,242	2,738	2,764	2,281	2,573	2,526	2,698	2,598	30,904

令和2年	R2.1	R2.2	R2.3	R2.4	R2.5	R2.6	R2.7	R2.8	R2.9	R2.10	R2.11	R2.12	合計
登記事項証明書	1,821	1,863	2,285	1,971	1,961	2,548	2,108	1,542	1,624	1,793	1,897	1,595	23,008
うちオンライン	300	310	268	263	251	621	348	216	211	320	389	275	3,772
要約書(閲覧)													0
印鑑証明	1,073	911	1,499	1,076	1,326	1,570	1,316	959	1,003	895	902	888	13,418
うちオンライン	0	0	0	0	0	0	0	0	0	0	0	0	0
地図等の写しの交付	83	132	138	134	83	124	128	126	147	137	171	137	1,540
うちオンライン	0	0	0	0	0	0	0	0	0	0	0	0	0
地図等の閲覧													0
その他	0	0	0	0	0	0	0	0	0	0	0	0	0
うちオンライン	0	0	0	0	0	0	0	0	0	0	0	0	0
合計	2,977	2,906	3,922	3,181	3,370	4,242	3,552	2,627	2,774	2,825	2,970	2,620	37,966

令和3年	R3.1	R3.2	R3.3	R3.4	R3.5	R3.6	R3.7	R3.8	R3.9	R3.10	R3.11	R3.12	合計
登記事項証明書	1,836	2,243	2,596	1,948	1,776	1,882	1,909	1,663	1,680	1,687	1,920	1,574	22,714
うちオンライン	249	303	446	303	255	420	360	278	374	330	538	397	4,253
要約書(閲覧)													0
印鑑証明	879	1,062	1,384	836	815	891	863	765	895	915	812	819	10,936
うちオンライン	0	0	0	0	1	1	0	0	0	0	0	0	2
地図等の写しの交付	153	85	163	153	145	172	125	131	118	129	124	79	1,577
うちオンライン	0	0	0	0	0	0	0	0	0	0	0	0	0
地図等の閲覧													0
その他	0	0	0	0	0	0	0	0	0	0	0	0	0
うちオンライン	0	0	0	0	0	0	0	0	0	0	0	0	0
合計	2,868	3,390	4,143	2,937	2,736	2,945	2,897	2,559	2,693	2,731	2,856	2,472	35,227

令和4年	R4.1	R4.2	R4.3	R4.4	R4.5	R4.6	R4.7	R4.8	R4.9	R4.10	R4.11	R4.12	合計
登記事項証明書	1,727	2,008	2,257	1,994	1,630	1,737	1,630	1,477	1,586	1,559	1,667	1,427	20,699
うちオンライン	304	357	366	401	313	414	354	425	369	360	385	309	4,357
要約書(閲覧)													0
印鑑証明	863	772	1,142	769	704	1,036	808	776	997	902	854	852	10,475
うちオンライン	0	0	0	0	0	0	0	0	0	0	0	0	0
地図等の写しの交付	107	126	140	127	122	159	132	100	135	173	101	113	1,535
うちオンライン	0	0	0	0	0	0	0	0	0	0	0	0	0
地図等の閲覧													0
その他	0	0	0	0	0	0	0	0	0	0	0	0	0
うちオンライン	0	0	0	0	0	0	0	0	0	0	0	0	0
合計	2,697	2,906	3,539	2,890	2,456	2,932	2,570	2,353	2,718	2,634	2,622	2,392	32,709



局名	名古屋法務局
庁名(SC名)	蒲郡法務局証明サービスセンター
備考	

1 従来の実施に要した人員

(単位:人)

	平成30年度	令和元年度	令和2年度上半期	令和2年度下半期	令和3年度	令和4年度
業務委託職員	1.4	1.5	1.4	1.4	1.4	1.4

2 従来の実施方法等(従来業務実施における取扱数量)

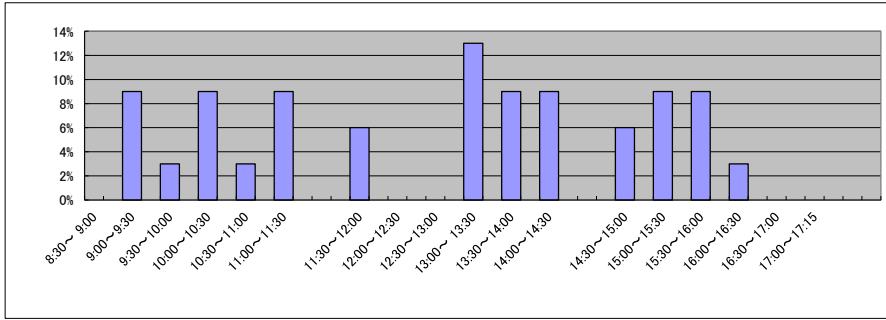
(1) 乙号事件数 次業のとおり

(2) 乙号事件数の曜日別動向(令和4年度の平均的な割合)

月	火	水	木	金
31%	22%	11%	16%	20%

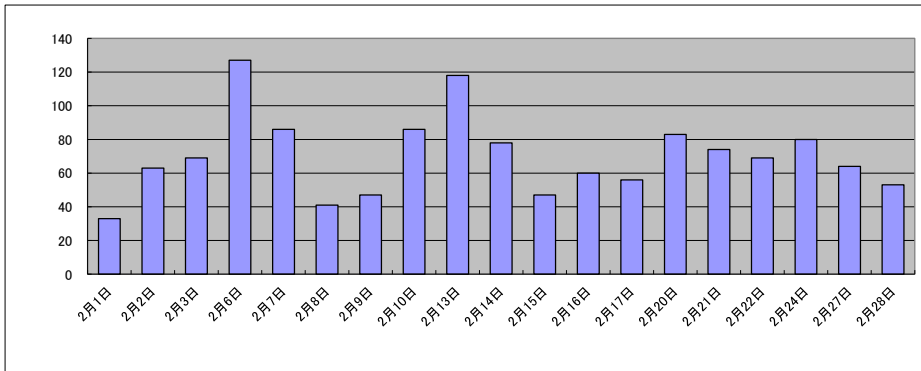
(3) 請求書枚数の時間別動向(令和4年度の平均的な割合)

8:30~9:00	9:00~9:30	9:30~10:00	10:00~10:30	10:30~11:00	11:00~11:30
-	9%	3%	9%	3%	9%
11:30~12:00	12:00~12:30	12:30~13:00	13:00~13:30	13:30~14:00	14:00~14:30
6%	0%	0%	13%	9%	9%
14:30~15:00	15:00~15:30	15:30~16:00	16:00~16:30	16:30~17:00	17:00~17:15
6%	9%	9%	3%	-	-



(4) 乙号事件数の日別動向(令和5年2月)

2月1日	2月2日	2月3日	2月6日	2月7日	2月8日	2月9日	2月10日	2月13日	2月14日	2月15日	2月16日	2月17日	2月20日	2月21日	2月22日	2月24日	2月27日	2月28日
33	63	69	127	86	41	47	86	118	78	47	60	56	83	74	69	80	64	53



庁名 名古屋法務局蒲郡法務局証明サービスセンター

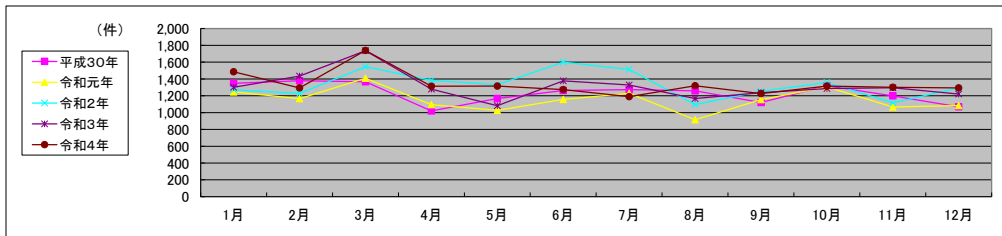
平成30年	H30.1	H30.2	H30.3	H30.4	H30.5	H30.6	H30.7	H30.8	H30.9	H30.10	H30.11	H30.12	合計
登記事項証明書	817	854	733	545	698	748	674	729	654	727	675	618	8,472
うちオンライン	105	87	81	94	156	110	119	129	122	104	117	148	1,372
要約書(閲覧)													0
印鑑証明	475	482	589	416	414	451	523	462	385	512	456	407	5,572
うちオンライン	0	0	0	0	0	0	0	0	0	0	0	0	0
地図等の写しの交付	56	43	44	59	55	63	77	68	81	81	67	44	738
うちオンライン	0	0	0	0	0	0	0	0	0	0	0	0	0
地図等の閲覧													0
その他	0	0	0	0	0	0	0	0	0	0	0	0	0
うちオンライン	0	0	0	0	0	0	0	0	0	0	0	0	0
合計	1,348	1,379	1,366	1,020	1,167	1,262	1,274	1,259	1,120	1,320	1,198	1,069	14,782

令和元年	H31.1	H31.2	H31.3	H31.4	R1.5	R1.6	R1.7	R1.8	R1.9	R1.10	R1.11	R1.12	合計
登記事項証明書	734	660	796	598	534	620	688	487	626	786	594	640	7,763
うちオンライン	119	74	133	118	102	113	132	108	99	270	83	88	1,439
要約書(閲覧)													0
印鑑証明	420	441	550	434	427	474	477	371	461	461	398	405	5,319
うちオンライン	0	0	0	0	0	0	0	0	0	0	0	0	0
地図等の写しの交付	92	64	62	62	65	62	64	57	67	58	75	39	767
うちオンライン	0	0	0	0	0	0	0	0	0	0	0	0	0
地図等の閲覧													0
その他	0	0	0	0	0	0	0	0	0	0	0	0	0
うちオンライン	0	0	0	0	0	0	0	0	0	0	0	0	0
合計	1,246	1,165	1,408	1,094	1,026	1,156	1,229	915	1,154	1,305	1,067	1,084	13,849

令和2年	R2.1	R2.2	R2.3	R2.4	R2.5	R2.6	R2.7	R2.8	R2.9	R2.10	R2.11	R2.12	合計
登記事項証明書	763	711	765	810	749	906	805	616	755	773	651	735	9,039
うちオンライン	139	61	75	90	97	177	136	41	133	127	113	96	1,285
要約書(閲覧)													0
印鑑証明	442	464	700	529	543	655	641	425	458	512	414	475	6,258
うちオンライン	0	0	0	0	0	0	0	0	0	0	0	0	0
地図等の写しの交付	66	52	80	44	40	39	67	55	42	72	51	83	691
うちオンライン	0	0	0	0	0	0	0	0	0	0	0	0	0
地図等の閲覧													0
その他	0	0	0	0	0	0	0	0	0	0	0	0	0
うちオンライン	0	0	0	0	0	0	0	0	0	0	0	0	0
合計	1,271	1,227	1,545	1,383	1,332	1,600	1,513	1,096	1,255	1,357	1,116	1,293	15,988

令和3年	R3.1	R3.2	R3.3	R3.4	R3.5	R3.6	R3.7	R3.8	R3.9	R3.10	R3.11	R3.12	合計
登記事項証明書	832	910	1,018	750	698	858	794	702	747	777	785	728	9,599
うちオンライン	87	91	87	120	68	204	128	98	62	145	164	87	1,341
要約書(閲覧)													0
印鑑証明	407	480	647	464	326	426	461	411	418	431	427	418	5,316
うちオンライン	0	0	0	0	0	0	0	0	0	0	0	0	0
地図等の写しの交付	61	44	71	65	58	93	73	55	72	79	84	75	830
うちオンライン	0	0	0	0	0	0	0	0	0	0	0	0	0
地図等の閲覧													0
その他	0	0	0	0	0	0	0	0	0	0	0	0	0
うちオンライン	0	0	0	0	0	0	0	0	0	0	0	0	0
合計	1,300	1,434	1,736	1,279	1,082	1,377	1,328	1,168	1,237	1,287	1,296	1,221	15,745

令和4年	R4.1	R4.2	R4.3	R4.4	R4.5	R4.6	R4.7	R4.8	R4.9	R4.10	R4.11	R4.12	合計
登記事項証明書	961	824	1,050	918	840	790	754	848	690	805	826	819	10,125
うちオンライン	100	82	236	130	100	107	215	183	115	140	176	199	1,783
要約書(閲覧)													0
印鑑証明	473	411	610	342	406	429	373	409	466	438	420	423	5,200
うちオンライン	0	0	0	0	0	0	0	0	0	0	0	0	0
地図等の写しの交付	51	58	79	54	70	55	63	63	70	73	54	51	741
うちオンライン	0	0	0	0	0	0	0	0	0	0	0	0	0
地図等の閲覧													0
その他	0	0	0	0	0	0	0	0	0	0	0	0	0
うちオンライン	0	0	0	0	0	0	0	0	0	0	0	0	0
合計	1,485	1,293	1,739	1,314	1,316	1,274	1,190	1,320	1,226	1,316	1,300	1,293	16,066



局名	津地方法務局	登記所外証明書 発行請求機設置庁		

包括的民間委託を実施した年度

1 従来の実施に要した経費

民間委託実施庁： 全登記所

(単位：千円)

	平成30年度	令和元年度	令和2年度上半期	令和2年度下半期	令和3年度	令和4年度
委託費	105,707	105,707	52,853	70,125	140,250	140,250

2 従来の実施に要した人員

民間委託実施庁： 全登記所

(単位：人)

	平成30年度	令和元年度	令和2年度上半期	令和2年度下半期	令和3年度	令和4年度
業務委託職員	47.1	37.1	34.6	40.7	38.4	40.8

局名	津地方務局											
----	-------	--	--	--	--	--	--	--	--	--	--	--

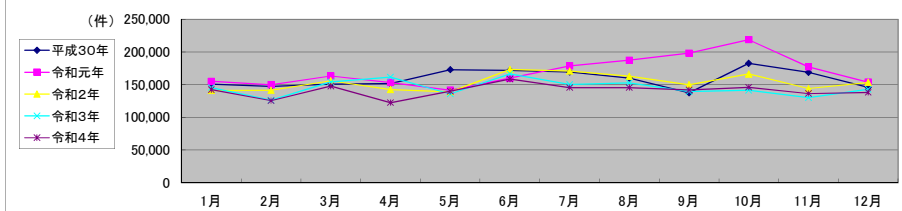
平成30年	H30.1	H30.2	H30.3	H30.4	H30.5	H30.6	H30.7	H30.8	H30.9	H30.10	H30.11	H30.12	合計
登記事項証明書	56,898	54,619	59,129	53,573	58,954	56,603	54,474	59,700	47,045	60,940	56,827	54,560	673,322
うちオンライン	9,265	9,661	11,119	9,938	9,793	10,122	10,616	9,942	8,510	11,086	10,443	11,392	121,887
要約書(閲覧)	52,317	57,015	52,632	61,414	75,823	72,824	71,543	60,576	51,876	74,139	70,721	53,101	753,981
印鑑証明	12,887	11,703	15,325	10,618	11,186	11,793	11,655	10,687	11,170	12,168	11,648	10,706	141,546
うちオンライン	236	91	230	261	210	196	176	147	195	202	332	352	2,628
地図等の写しの交付	10,195	10,832	11,026	10,601	10,695	10,580	10,718	13,395	9,820	12,022	11,128	11,071	132,083
うちオンライン	576	573	595	528	534	569	614	551	589	690	775	613	7,207
地図等の閲覧	18,283	13,342	12,618	15,631	16,239	20,164	21,114	15,666	17,613	23,335	18,372	16,274	208,651
その他	11	17	11	5	4	15	8	19	12	2	27	5	136
うちオンライン	3	3	0	0	0	0	1	6	2	0	0	0	15
合計	150,591	147,528	150,741	151,842	172,901	171,979	169,512	160,043	137,536	182,606	168,723	145,717	1,909,719

令和元年	H31.1	H31.2	H31.3	H31.4	R1.5	R1.6	R1.7	R1.8	R1.9	R1.10	R1.11	R1.12	合計
登記事項証明書	53,422	57,717	54,734	52,618	51,424	54,064	60,929	51,921	50,906	57,442	51,230	57,188	653,595
うちオンライン	9,193	9,921	10,508	10,562	10,329	10,262	12,328	9,374	9,969	12,093	10,100	11,014	125,653
要約書(閲覧)	64,140	51,493	63,312	64,041	55,372	67,474	75,598	95,136	102,711	116,407	86,319	59,909	901,912
印鑑証明	10,960	12,267	14,596	10,698	11,186	11,826	13,195	10,384	12,933	11,548	11,060	10,551	141,204
うちオンライン	18	245	247	255	164	214	81	302	563	242	214	247	2,792
地図等の写しの交付	10,335	10,090	10,357	10,182	9,353	9,533	10,649	11,685	10,279	11,367	10,503	9,634	123,967
うちオンライン	529	723	628	682	570	664	902	608	687	697	673	704	8,067
地図等の閲覧	16,199	18,458	20,314	15,808	14,282	17,207	18,287	18,370	21,430	21,943	18,082	16,621	217,001
その他	5	11	8	6	13	7	17	14	11	21	21	8	142
うちオンライン	0	0	0	0	5	2	7	4	0	0	0	2	20
合計	155,061	150,036	163,321	153,353	141,630	160,111	178,675	187,510	198,270	218,728	177,215	153,911	2,037,821

令和2年	R2.1	R2.2	R2.3	R2.4	R2.5	R2.6	R2.7	R2.8	R2.9	R2.10	R2.11	R2.12	合計
登記事項証明書	52,558	54,234	58,556	53,345	52,189	57,582	56,138	50,935	54,400	56,473	50,082	50,322	646,814
うちオンライン	9,237	10,017	11,952	10,062	10,178	10,839	9,969	9,079	9,074	10,929	9,433	10,741	121,510
要約書(閲覧)	51,746	50,923	51,232	51,514	53,270	72,871	73,852	75,272	56,583	66,998	59,761	66,224	730,246
印鑑証明	11,182	11,775	15,659	13,319	13,132	14,993	13,558	11,117	12,857	11,840	11,034	10,629	151,095
うちオンライン	334	250	312	381	99	244	314	247	555	335	304	327	3,702
地図等の写しの交付	10,460	9,829	9,773	9,838	8,490	11,416	10,501	10,262	10,414	11,160	9,007	9,468	120,618
うちオンライン	694	678	936	642	671	800	664	509	621	721	707	693	8,336
地図等の閲覧	15,277	14,754	20,773	14,555	11,981	16,423	16,910	15,300	15,800	19,715	14,334	16,766	192,588
その他	13	14	9	2	5	0	13	21	1	11	4	6	99
うちオンライン	0	0	0	0	2	0	2	5	0	3	0	0	12
合計	141,236	141,529	156,002	142,573	139,067	173,285	170,972	162,907	150,055	166,197	144,222	153,415	1,841,460

令和3年	R3.1	R3.2	R3.3	R3.4	R3.5	R3.6	R3.7	R3.8	R3.9	R3.10	R3.11	R3.12	合計
登記事項証明書	52,359	48,170	58,475	71,890	47,908	56,383	52,980	54,359	50,408	50,731	51,934	53,946	649,543
うちオンライン	10,202	9,023	12,214	11,056	9,555	11,447	10,903	10,198	9,958	10,875	11,085	12,045	128,561
要約書(閲覧)	57,192	42,324	52,874	51,570	51,871	63,930	59,253	59,376	51,766	51,640	43,596	50,180	635,572
印鑑証明	10,474	12,337	16,493	11,034	9,690	11,713	10,561	10,160	10,647	10,103	10,247	9,898	133,357
うちオンライン	70	443	715	78	260	260	456	487	314	221	265	298	3,867
地図等の写しの交付	8,562	9,560	10,692	9,908	9,100	10,346	8,325	11,354	9,459	9,955	9,429	10,061	116,751
うちオンライン	743	684	893	688	730	851	756	1,142	814	852	847	721	9,721
地図等の閲覧	16,909	13,877	15,498	17,338	17,306	24,009	19,227	17,387	17,336	19,096	14,923	18,914	211,820
その他	3	8	10	2	6	1	2	6	8	6	6	5	63
うちオンライン	0	2	0	0	2	0	0	0	0	0	0	0	4
合計	145,499	126,276	154,042	161,742	135,881	166,382	150,348	152,642	139,624	141,531	130,135	143,004	1,747,106

令和4年	R4.1	R4.2	R4.3	R4.4	R4.5	R4.6	R4.7	R4.8	R4.9	R4.10	R4.11	R4.12	合計
登記事項証明書	53,119	46,852	54,968	48,948	51,271	55,757	50,041	54,131	48,888	46,141	49,766	48,984	608,866
うちオンライン	10,945	8,916	11,067	9,803	10,869	12,828	12,455	10,336	11,301	10,148	11,045	11,124	130,837
要約書(閲覧)	50,340	43,444	49,182	42,765	51,700	65,028	61,072	52,794	57,729	62,995	49,821	53,310	640,180
印鑑証明	12,431	10,910	14,366	9,612	9,994	11,442	10,720	9,923	10,925	10,364	9,834	9,412	129,933
うちオンライン	464	455	690	161	389	661	392	314	390	669	204	405	5,194
地図等の写しの交付	8,694	8,844	9,800	9,360	9,236	9,539	9,142	11,206	9,553	10,466	10,759	9,156	115,755
うちオンライン	587	548	732	709	731	1,076	771	1,096	1,019	1,041	806	771	9,887
地図等の閲覧	17,980	15,409	19,540	11,864	17,953	17,011	14,659	17,570	14,784	16,069	16,202	17,307	196,348
その他	13	9	6	5	3	9	4	13	5	15	11	5	98
うちオンライン	2	0	0	0	0	0	0	6	0	2	0	0	10
合計	142,577	125,468	147,862	122,554	140,157	158,786	145,638	145,637	141,884	146,050	136,393	138,174	1,691,180



局名	津地方法務局
庁名	本局
登記所外証明書 発行請求機 設置場所	
備考	

包括的民間委託を実施した年度

1 従来の実施に要した経費(法務局証明サービスセンターに係る経費を含む)

(単位:千円)

	平成30年度	令和元年度	令和2年度上半期	令和2年度下半期	令和3年度	令和4年度
委託費	20,564	18,868	9,434	12,517	25,034	25,034
物件費	0	0	0	0	0	0
計(a)	20,564	18,868	9,434	12,517	25,034	25,034
参考値(b) 減価償却費	0	0	0	0	0	0
(a)+(b)	20,564	18,868	9,434	12,517	25,034	25,034

2 従来の実施に要した人員(法務局証明サービスセンターに係る人員を含む)

(単位:人)

	平成30年度	令和元年度	令和2年度上半期	令和2年度下半期	令和3年度	令和4年度
業務委託職員	8.4	6.8	6.7	7.3	6.0	7.6

3 従来の実施方法等(従来の業務実施における取扱数量)

(1) 乙号事件数(法務局証明サービスセンターに係る乙号事件数を含む) 次業のとおりに

(2) 郵送請求受取数

R4.1	R4.2	R4.3	R4.4	R4.5	R4.6	R4.7	R4.8	R4.9	R4.10	R4.11	R4.12	合計
90	93	106	98	99	106	93	104	104	82	103	110	1,188

(3) 閉鎖登記簿・地図等の交付/閲覧の件数(令和5年2月の1日当たりの平均的な件数)

(4) 乙号事件数の曜日別動向(令和4年度の平均的な割合)

	交付	閲覧
閉鎖登記簿(不動産)	10.3	0.5
閉鎖登記簿(商業・法人)	3.2	0.0
旧土地台帳	18.6	0.1
和紙公園(※)	1.3	10.7

月	火	水	木	金
17%	25%	20%	25%	13%

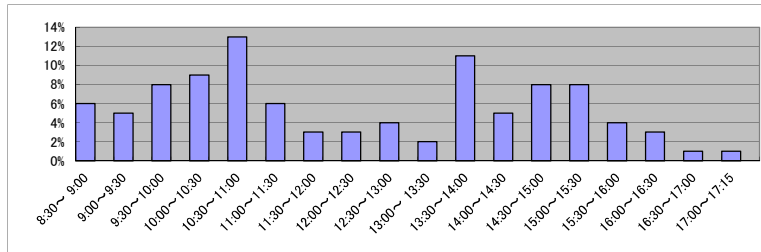
(5) 登記情報及び地図情報の電子データによる提供数

	令和2年		令和3年		令和4年	
	登記	地図	登記	地図	登記	地図
件数	29	97	14	297	19	177
筆個数	433,586		528,112		684,588	

(※) 閉鎖された地図に準ずる図面のうち和紙で調製された旧土地台帳附属地図等

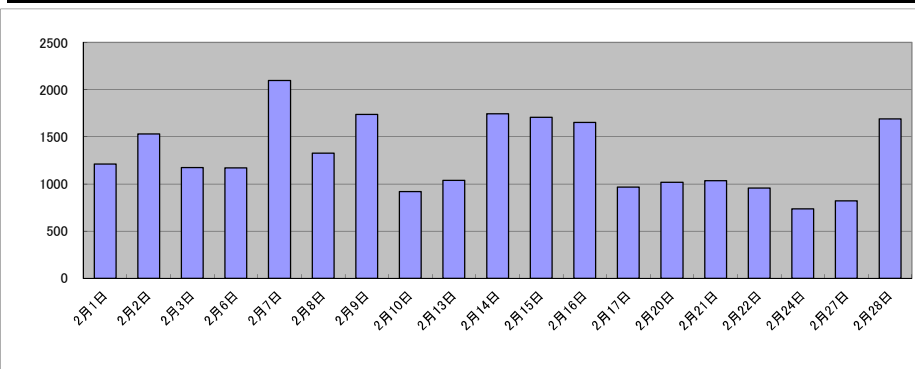
(6) 請求書枚数の時間別動向(令和4年度の平均的な割合)

8:30~9:00	9:00~9:30	9:30~10:00	10:00~10:30	10:30~11:00	11:00~11:30
6%	5%	8%	9%	13%	6%
11:30~12:00	12:00~12:30	12:30~13:00	13:00~13:30	13:30~14:00	14:00~14:30
3%	3%	4%	2%	11%	5%
14:30~15:00	15:00~15:30	15:30~16:00	16:00~16:30	16:30~17:00	17:00~17:15
8%	8%	4%	3%	1%	1%



(7) 乙号事件数の日別動向(令和5年2月)

2月1日	2月2日	2月3日	2月6日	2月7日	2月8日	2月9日	2月10日	2月13日	2月14日	2月15日	2月16日	2月17日	2月20日	2月21日	2月22日	2月24日	2月27日	2月28日
1210	1531	1174	1170	2095	1327	1738	917	1036	1743	1706	1651	965	1017	1033	956	736	822	1688



庁名	津地方務局本局											
----	---------	--	--	--	--	--	--	--	--	--	--	--

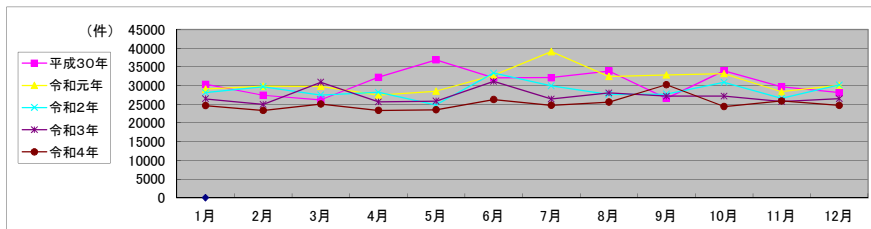
平成30年	H30.1	H30.2	H30.3	H30.4	H30.5	H30.6	H30.7	H30.8	H30.9	H30.10	H30.11	H30.12	合計
登記事項証明書	14,300	11,690	12,552	11,377	13,997	11,660	10,961	14,475	10,468	13,110	11,523	11,434	147,547
うちオンライン	1,931	1,760	1,781	1,756	1,895	1,819	2,030	1,837	1,411	2,313	2,036	2,069	22,638
要約書(閲覧)	9,808	9,273	6,857	14,835	16,246	13,488	12,822	11,532	9,266	14,138	11,827	10,532	140,624
印鑑証明	2,405	2,350	2,986	1,963	2,076	2,172	2,068	1,875	2,001	2,169	2,110	1,904	26,079
うちオンライン	0	0	0	0	0	0	0	2	2	3	0	6	13
地図等の写しの交付	1,735	2,262	1,879	2,092	2,171	2,157	1,853	2,616	2,080	1,946	1,991	2,049	24,831
うちオンライン	47	53	64	61	68	63	53	54	57	71	127	81	799
地図等の閲覧	2,084	1,826	1,935	1,938	2,410	2,630	4,452	3,400	2,784	2,586	2,240	2,181	30,446
その他	5	6	1	0	0	9	5	7	4	1	4	2	44
うちオンライン	0	0	0	0	0	0	0	0	0	0	0	0	0
合計	30,337	27,407	26,210	32,205	36,900	32,116	32,161	33,905	26,583	33,950	29,695	28,102	369,571

令和元年	H31.1	H31.2	H31.3	H31.4	R1.5	R1.6	R1.7	R1.8	R1.9	R1.10	R1.11	R1.12	合計
登記事項証明書	11,178	13,114	12,831	11,043	10,440	12,561	13,549	10,672	11,525	12,884	11,081	12,137	143,015
うちオンライン	1,668	1,802	1,688	1,860	1,962	1,704	2,279	1,799	1,849	2,265	1,754	2,044	22,674
要約書(閲覧)	11,970	9,886	9,784	10,920	11,907	13,715	18,465	14,228	13,840	13,165	10,449	11,588	149,917
印鑑証明	2,020	2,392	2,803	1,923	2,128	2,485	2,326	1,854	2,246	2,031	1,845	1,912	25,965
うちオンライン	1	2	0	0	2	2	40	40	71	30	31	34	253
地図等の写しの交付	1,825	1,899	1,891	1,920	1,802	1,681	2,041	2,668	1,975	2,912	2,713	1,938	25,265
うちオンライン	49	99	41	45	93	78	98	56	63	68	47	67	804
地図等の閲覧	2,043	2,532	2,438	1,637	2,230	2,313	2,696	2,990	3,271	2,198	2,261	2,535	29,144
その他	3	5	1	4	2	2	2	2	2	6	3	2	34
うちオンライン	0	0	0	0	0	0	0	0	0	0	0	0	0
合計	29,039	29,828	29,748	27,447	28,509	32,757	39,079	32,414	32,859	33,196	28,352	30,112	373,340

令和2年	R2.1	R2.2	R2.3	R2.4	R2.5	R2.6	R2.7	R2.8	R2.9	R2.10	R2.11	R2.12	合計
登記事項証明書	11,257	12,766	11,001	11,503	9,036	11,930	11,481	10,048	10,738	11,962	10,057	10,944	132,723
うちオンライン	1,883	1,605	2,109	2,065	1,688	2,140	1,896	1,688	1,595	2,337	1,933	1,966	22,905
要約書(閲覧)	10,684	10,348	10,442	11,259	10,643	14,282	11,984	11,438	10,517	12,073	10,797	13,430	137,897
印鑑証明	2,041	2,228	2,955	2,198	2,063	2,503	2,383	1,903	2,211	2,091	1,943	1,905	26,424
うちオンライン	50	33	52	76	30	31	51	31	42	50	55	54	555
地図等の写しの交付	2,370	2,652	1,643	1,571	1,560	1,761	1,837	1,757	1,771	2,273	1,420	1,597	22,212
うちオンライン	77	79	65	59	75	83	86	60	69	125	67	91	936
地図等の閲覧	1,756	1,709	1,470	1,646	1,528	2,902	2,287	2,502	2,501	2,469	2,430	2,342	25,542
その他	3	5	2	0	0	0	0	10	1	3	1	1	26
うちオンライン	0	0	0	0	0	0	0	0	0	0	0	0	0
合計	28,111	29,708	27,513	28,177	24,830	33,378	29,972	27,658	27,739	30,871	26,648	30,219	344,824

令和3年	R3.1	R3.2	R3.3	R3.4	R3.5	R3.6	R3.7	R3.8	R3.9	R3.10	R3.11	R3.12	合計
登記事項証明書	10,195	9,415	11,334	9,954	9,536	11,764	9,955	10,217	8,970	10,844	10,067	11,370	123,621
うちオンライン	1,836	1,866	2,325	2,044	1,798	2,163	2,158	1,992	1,712	2,117	2,573	2,592	25,176
要約書(閲覧)	11,188	9,491	13,216	9,718	10,926	12,816	10,599	11,970	12,652	10,223	9,831	9,961	132,591
印鑑証明	1,959	2,272	2,946	1,876	1,774	2,156	1,999	1,803	1,830	1,876	1,877	1,769	24,137
うちオンライン	53	102	158	32	74	54	102	89	55	92	61	51	923
地図等の写しの交付	1,482	2,345	1,770	1,984	1,371	2,025	1,416	1,899	1,653	2,040	1,543	1,534	21,062
うちオンライン	102	95	105	72	93	104	114	144	76	71	215	131	1,322
地図等の閲覧	1,650	1,454	1,625	2,125	2,229	2,373	2,445	2,169	2,083	2,196	2,393	1,860	24,602
その他	0	1	1	0	0	0	0	3	6	0	0	0	11
うちオンライン	0	0	0	0	0	0	0	0	0	0	0	0	0
合計	26,474	24,978	30,892	25,657	25,836	31,134	26,414	28,061	27,194	27,179	25,711	26,494	326,024

令和4年	R4.1	R4.2	R4.3	R4.4	R4.5	R4.6	R4.7	R4.8	R4.9	R4.10	R4.11	R4.12	合計
登記事項証明書	9,972	9,346	10,375	9,467	9,582	11,378	10,217	9,936	11,137	9,139	10,073	11,064	121,686
うちオンライン	2,063	1,799	2,269	2,013	1,827	2,482	2,956	2,260	3,983	2,178	2,206	2,749	28,785
要約書(閲覧)	9,543	9,508	9,097	9,223	9,371	9,047	9,282	9,952	13,213	9,585	9,767	7,687	115,275
印鑑証明	2,125	1,892	2,544	1,837	1,632	2,155	2,031	1,814	1,947	1,622	1,777	1,688	23,064
うちオンライン	83	73	105	55	45	94	59	59	86	96	69	74	898
地図等の写しの交付	1,538	1,332	1,465	1,705	1,773	1,925	1,736	2,268	2,313	2,449	2,832	2,561	23,897
うちオンライン	103	83	89	160	109	404	178	338	504	448	166	180	2,762
地図等の閲覧	1,480	1,277	1,575	1,133	1,197	1,771	1,491	1,627	1,634	1,606	1,423	1,711	17,925
その他	3	0	2	2	1	2	1	1	1	5	3	1	22
うちオンライン	0	0	0	0	0	0	0	0	0	0	0	0	0
合計	24,661	23,355	25,058	23,367	23,556	26,278	24,758	25,598	30,245	24,406	25,875	24,712	301,869



局名	津地方法務局
庁名	鈴鹿出張所
登記所外証明書発行請求機設置場所	
備考	

包括的民間委託を実施した年度

1 従来の実施に要した経費(法務局証明サービスセンターに係る経費を含む)

(単位:千円)

	平成30年度	令和元年度	令和2年度上半期	令和2年度下半期	令和3年度	令和4年度
委託費	7,606	7,769	3,884	5,154	10,308	10,308
物件費	0	0	0	0	0	0
計(a)	7,606	7,769	3,884	5,154	10,308	10,308
参考値(b) 減価償却費	0	0	0	0	0	0
(a)+(b)	7,606	7,769	3,884	5,154	10,308	10,308

2 従来の実施に要した人員(法務局証明サービスセンターに係る人員を含む)

(単位:人)

	平成30年度	令和元年度	令和2年度上半期	令和2年度下半期	令和3年度	令和4年度
業務委託職員	7.7	3.6	3.4	6.0	6.0	6.1

3 従来の実施方法等(従来業務実施における取扱数量)

(1) 乙号事件数(法務局証明サービスセンターに係る乙号事件数を含む) 次業のとおり

(2) 郵送請求受取数

R4.1	R4.2	R4.3	R4.4	R4.5	R4.6	R4.7	R4.8	R4.9	R4.10	R4.11	R4.12	合計
10	11	15	17	15	23	9	19	11	17	20	14	181

(3) 閉鎖登記簿・地図等の交付/閲覧の件数(令和5年2月の1日当たりの平均的な件数)

(4) 乙号事件数の曜日別動向(令和4年度の平均的な割合)

	交付	閲覧
閉鎖登記簿(不動産)	3.7	0.1
閉鎖登記簿(商業・法人)	0.0	0.0
旧土地台帳	5.0	2.2
和紙公園(※)	1.9	0.2

月	火	水	木	金
17%	20%	18%	23%	22%

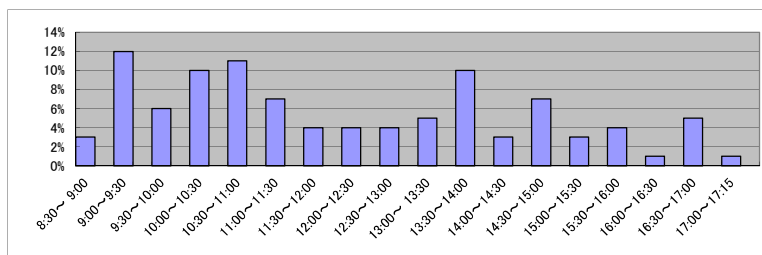
(5) 登記情報及び地図情報の電子データによる提供数

	令和2年		令和3年		令和4年	
	登記	地図	登記	地図	登記	地図
件数	5	14	60	60	7	45
筆回数	28,736		195,782		23,586	

(※) 閉鎖された地図に準ずる図面のうち和紙で調製された旧土地台帳附属地図等

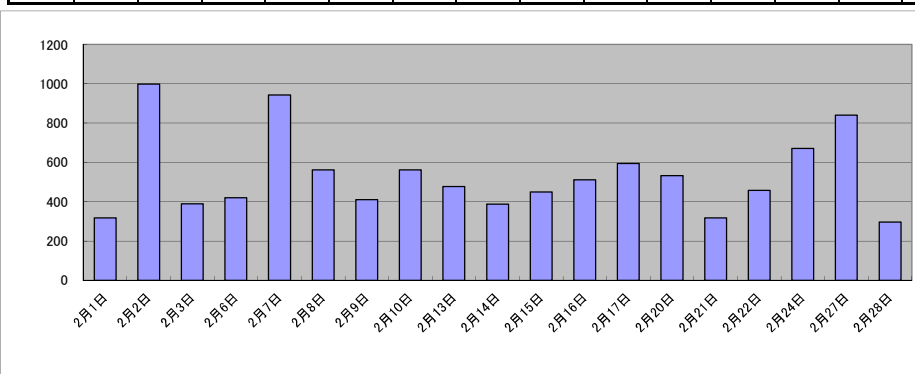
(6) 請求書枚数の時間別動向(令和4年度の平均的な割合)

8:30~9:00	9:00~9:30	9:30~10:00	10:00~10:30	10:30~11:00	11:00~11:30
	3%	12%	6%	10%	11%
11:30~12:00	12:00~12:30	12:30~13:00	13:00~13:30	13:30~14:00	14:00~14:30
4%	4%	4%	5%	10%	3%
14:30~15:00	15:00~15:30	15:30~16:00	16:00~16:30	16:30~17:00	17:00~17:15
7%	3%	4%	1%	5%	1%



(7) 乙号事件数の日別動向(令和5年2月)

2月1日	2月2日	2月3日	2月6日	2月7日	2月8日	2月9日	2月10日	2月13日	2月14日	2月15日	2月16日	2月17日	2月20日	2月21日	2月22日	2月24日	2月27日	2月28日
318	998	388	420	943	561	410	561	477	387	448	511	594	533	317	458	671	840	295



庁名	津地方法務局鈴鹿出張所											
----	-------------	--	--	--	--	--	--	--	--	--	--	--

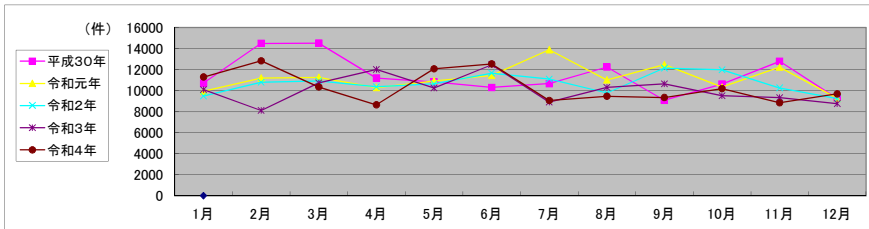
平成30年	H30.1	H30.2	H30.3	H30.4	H30.5	H30.6	H30.7	H30.8	H30.9	H30.10	H30.11	H30.12	合計
登記事項証明書	5,573	5,782	6,693	4,560	5,295	5,500	5,194	5,459	4,591	5,265	5,032	4,796	63,740
うちオンライン	1,157	1,107	1,349	1,261	1,248	1,260	1,361	1,317	1,189	1,617	1,342	1,792	16,000
要約書(閲覧)	2,027	5,577	4,155	2,983	2,037	1,774	2,346	3,361	1,550	1,927	4,597	1,401	33,735
印鑑証明	1,682	1,577	1,917	1,657	1,262	1,548	1,583	1,512	1,535	1,543	1,597	1,437	18,850
うちオンライン	3	10	6	6	3	1	7	2	0	4	4	3	49
地図等の写しの交付	829	1,009	1,277	1,112	923	918	952	1,202	840	1,150	999	907	12,118
うちオンライン	75	70	103	75	68	86	92	80	100	134	117	125	1,125
地図等の閲覧	602	545	469	876	1,319	563	591	716	563	726	563	707	8,240
その他	0	2	1	1	0	1	0	2	1	0	0	0	8
うちオンライン	0	0	0	0	0	0	0	0	0	0	0	0	0
合計	10,713	14,492	14,512	11,189	10,836	10,304	10,666	12,252	9,080	10,611	12,788	9,248	136,691

令和元年	H31.1	H31.2	H31.3	H31.4	R1.5	R1.6	R1.7	R1.8	R1.9	R1.10	R1.11	R1.12	合計
登記事項証明書	4,804	5,359	5,585	5,465	5,698	5,036	6,710	6,141	4,825	5,231	4,868	4,669	64,391
うちオンライン	1,334	1,376	1,440	1,718	1,924	1,450	1,803	1,424	1,529	1,605	1,501	1,406	18,510
要約書(閲覧)	2,276	2,712	2,134	1,827	2,167	3,241	2,390	2,106	4,433	1,690	4,199	1,730	30,905
印鑑証明	1,514	1,652	1,983	1,610	1,451	1,498	1,947	1,279	1,717	1,566	1,639	1,310	19,166
うちオンライン	6	9	5	5	3	3	4	3	5	6	0	9	58
地図等の写しの交付	740	903	948	866	904	937	1,006	941	902	1,258	810	1,032	11,247
うちオンライン	92	141	114	95	96	136	186	76	97	95	108	131	1,367
地図等の閲覧	601	573	605	522	709	737	1,835	551	598	586	714	530	8,561
その他	0	1	1	1	1	0	1	0	2	1	3	0	11
うちオンライン	0	0	0	0	0	0	0	0	0	0	0	0	0
合計	9,935	11,200	11,256	10,291	10,930	11,449	13,889	11,018	12,477	10,332	12,233	9,271	134,281

令和2年	R2.1	R2.2	R2.3	R2.4	R2.5	R2.6	R2.7	R2.8	R2.9	R2.10	R2.11	R2.12	合計
登記事項証明書	4,725	5,642	5,918	5,416	5,487	5,643	5,012	5,086	6,171	6,028	5,476	3,925	64,529
うちオンライン	1,379	1,648	1,722	1,563	1,643	1,501	1,291	1,274	1,241	1,298	1,259	1,080	16,899
要約書(閲覧)	2,078	2,157	1,569	1,743	2,348	2,611	2,862	2,017	2,390	2,975	1,612	2,588	26,950
印鑑証明	1,502	1,493	1,867	1,724	1,491	1,997	1,815	1,477	1,752	1,573	1,427	1,411	19,529
うちオンライン	5	2	5	4	5	6	6	6	8	1	5	4	57
地図等の写しの交付	657	989	965	897	748	922	747	850	983	890	887	820	10,355
うちオンライン	82	153	157	136	117	76	86	66	83	72	122	84	1,234
地図等の閲覧	522	513	595	574	560	496	666	353	855	515	858	499	7,006
その他	2	3	0	0	0	0	0	0	0	0	0	0	5
うちオンライン	0	0	0	0	0	0	0	0	0	0	0	0	0
合計	9,486	10,797	10,914	10,354	10,634	11,669	11,102	9,783	12,151	11,981	10,260	9,243	128,374

令和3年	R3.1	R3.2	R3.3	R3.4	R3.5	R3.6	R3.7	R3.8	R3.9	R3.10	R3.11	R3.12	合計
登記事項証明書	4,932	4,490	5,527	4,980	4,215	5,922	4,986	5,403	5,462	4,915	4,829	4,601	60,262
うちオンライン	1,276	1,132	1,318	1,210	1,336	1,581	1,318	1,060	1,185	1,512	1,435	1,303	15,666
要約書(閲覧)	2,578	1,030	1,711	4,060	3,398	3,393	1,519	2,154	2,174	1,863	1,798	1,512	27,190
印鑑証明	1,428	1,524	2,061	1,558	1,267	1,494	1,239	1,183	1,425	1,221	1,321	1,290	17,011
うちオンライン	2	4	4	5	3	0	3	0	4	3	0	2	30
地図等の写しの交付	722	674	891	801	763	1,004	635	1,027	981	911	860	805	10,074
うちオンライン	84	78	121	75	150	204	70	99	122	82	100	101	1,286
地図等の閲覧	445	387	549	616	606	649	538	535	590	604	530	556	6,605
その他	0	0	1	0	0	0	0	2	0	0	1	0	4
うちオンライン	0	0	0	0	0	0	0	0	0	0	0	0	0
合計	10,105	8,105	10,740	12,015	10,249	12,462	8,917	10,304	10,632	9,514	9,339	8,764	121,146

令和4年	R4.1	R4.2	R4.3	R4.4	R4.5	R4.6	R4.7	R4.8	R4.9	R4.10	R4.11	R4.12	合計
登記事項証明書	4,907	4,934	5,173	4,773	4,949	5,555	4,521	5,129	4,929	4,969	4,806	5,164	59,809
うちオンライン	1,387	1,247	1,508	1,187	1,177	1,464	1,177	1,206	1,170	1,302	1,196	1,485	15,506
要約書(閲覧)	3,435	4,852	2,067	1,336	3,870	4,031	1,637	1,461	1,462	1,940	1,314	1,856	29,261
印鑑証明	1,398	1,501	1,765	1,325	1,483	1,301	1,464	1,376	1,404	1,256	1,411	1,348	17,032
うちオンライン	7	5	19	6	5	10	16	15	12	22	18	11	146
地図等の写しの交付	813	707	792	763	759	819	927	1,005	880	1,376	877	890	10,608
うちオンライン	84	70	94	99	103	105	80	90	75	124	115	165	1,204
地図等の閲覧	741	840	548	446	1,007	823	512	499	658	637	426	430	7,567
その他	1	4	1	1	2	4	1	3	0	4	1	2	24
うちオンライン	0	0	0	0	0	0	0	0	0	0	0	0	0
合計	11,295	12,838	10,346	8,644	12,070	12,533	9,062	9,473	9,333	10,182	8,835	9,690	124,301



局名	津地方法務局
庁名	四日市支局
登記所外証明書 発行請求機 設置場所	
備考	

包括的民間委託を実施した年度

1 従来の実施に要した経費(法務局証明サービスセンターに係る経費を含む)

(単位:千円)

	平成30年度	令和元年度	令和2年度上半期	令和2年度下半期	令和3年度	令和4年度
委託費	30,048	32,607	16,303	21,631	43,263	43,263
物件費	0	0	0	0	0	0
計(a)	30,048	32,607	16,303	21,631	43,263	43,263
参考値(b) 減価償却費	0	0	0	0	0	0
(a)+(b)	30,048	32,607	16,303	21,631	43,263	43,263

2 従来の実施に要した人員(法務局証明サービスセンターに係る人員を含む)

(単位:人)

	平成30年度	令和元年度	令和2年度上半期	令和2年度下半期	令和3年度	令和4年度
業務委託職員	8.8	7.8	7.4	7.7	7.6	8.0

3 従来の実施方法等(従来の業務実施における取扱数量)

(1) 乙号事件数(法務局証明サービスセンターに係る乙号事件数を含む) 次業のとおり

(2) 郵送請求受取数

R4.1	R4.2	R4.3	R4.4	R4.5	R4.6	R4.7	R4.8	R4.9	R4.10	R4.11	R4.12	合計
39	38	42	33	38	41	45	51	56	53	36	40	512

(3) 閉鎖登記簿・地図等の交付/閲覧の件数(令和5年2月の1日当たりの平均的な件数)

(4) 乙号事件数の曜日別動向(令和4年度の平均的な割合)

	交付	閲覧
閉鎖登記簿(不動産)	17.1	0.3
閉鎖登記簿(商業・法人)	0.0	0.0
旧土地台帳	15.4	116.6
和紙公園(※)	1.3	12.1

月	火	水	木	金
23%	17%	25%	20%	15%

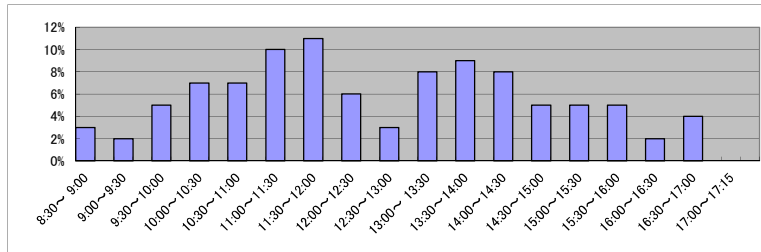
(5) 登記情報及び地図情報の電子データによる提供数

	令和2年		令和3年		令和4年	
	登記	地図	登記	地図	登記	地図
件数	18	21	40	2	64	10
筆回数	15,323		487,992		445,305	

(※) 閉鎖された地図に準ずる図面のうち和紙で調製された旧土地台帳附属地図等

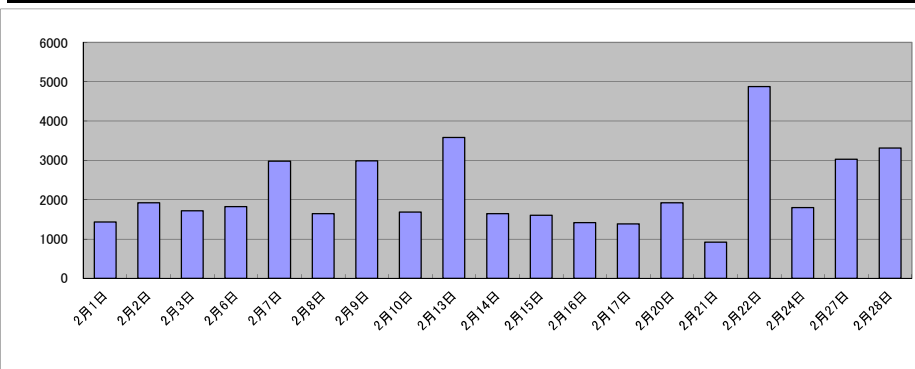
(6) 請求書枚数の時間別動向(令和4年度の平均的な割合)

8:30~9:00	3%	9:00~9:30	2%	9:30~10:00	5%	10:00~10:30	7%	10:30~11:00	7%	11:00~11:30	10%
11:30~12:00	11%	12:00~12:30	6%	12:30~13:00	3%	13:00~13:30	8%	13:30~14:00	9%	14:00~14:30	8%
14:30~15:00	5%	15:00~15:30	5%	15:30~16:00	5%	16:00~16:30	2%	16:30~17:00	4%	17:00~17:15	0%



(7) 乙号事件数の日別動向(令和5年2月)

2月1日	2月2日	2月3日	2月6日	2月7日	2月8日	2月9日	2月10日	2月13日	2月14日	2月15日	2月16日	2月17日	2月20日	2月21日	2月22日	2月24日	2月27日	2月28日
1432	1922	1717	1823	2976	1640	2988	1681	3583	1638	1601	1416	1386	1923	921	4876	1795	3028	3315



庁名	津地方法務局四日市支局											
----	-------------	--	--	--	--	--	--	--	--	--	--	--

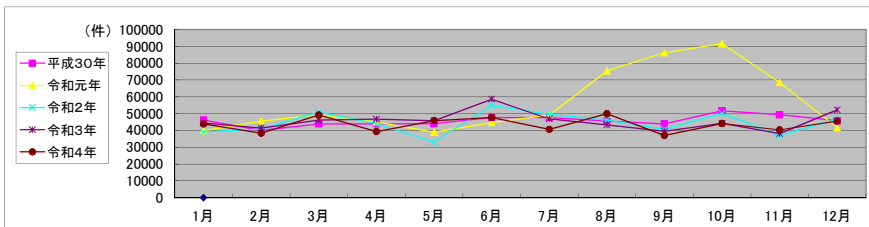
平成30年	H30.1	H30.2	H30.3	H30.4	H30.5	H30.6	H30.7	H30.8	H30.9	H30.10	H30.11	H30.12	合計
登記事項証明書	11,256	11,467	12,869	11,872	12,669	11,629	12,117	12,360	10,071	12,095	11,961	12,160	142,526
うちオンライン	2,035	2,594	3,159	2,404	2,332	2,464	2,329	2,517	2,269	2,391	2,275	2,527	29,296
要約書(閲覧)	16,189	15,155	15,734	17,581	17,540	17,860	17,420	18,656	17,481	18,537	19,788	18,106	210,047
印鑑証明	3,450	3,022	4,391	2,811	3,069	3,226	3,170	2,950	3,092	3,216	3,210	3,037	38,644
うちオンライン	223	71	220	222	200	170	159	132	186	181	320	333	2,417
地図等の写しの交付	3,516	3,188	3,479	3,143	3,320	3,622	3,714	3,843	2,983	3,946	3,490	3,795	42,039
うちオンライン	215	231	222	181	174	193	212	215	255	248	247	171	2,564
地図等の閲覧	11,839	7,218	7,432	8,557	7,503	11,373	11,279	7,883	10,227	13,896	10,803	8,691	116,701
その他	2	5	3	0	3	2	2	4	2	0	20	3	46
うちオンライン	0	0	0	0	0	0	0	2	0	0	0	0	2
合計	46,252	40,055	43,908	43,964	44,104	47,712	47,702	45,696	43,856	51,690	49,272	45,792	550,003

令和元年	H31.1	H31.2	H31.3	H31.4	R1.5	R1.6	R1.7	R1.8	R1.9	R1.10	R1.11	R1.12	合計
登記事項証明書	10,600	11,730	11,239	11,500	11,388	11,487	13,110	10,774	10,910	12,655	12,081	11,513	138,987
うちオンライン	2,345	2,520	2,413	2,412	2,428	2,227	3,035	2,123	2,420	2,966	2,279	2,512	29,680
要約書(閲覧)	15,652	17,232	16,065	17,629	14,182	16,102	20,229	47,472	55,643	57,994	39,827	15,572	333,599
印鑑証明	2,747	3,282	4,093	2,946	2,937	3,239	3,602	2,897	3,906	3,153	2,955	2,739	38,496
うちオンライン	0	232	233	243	151	208	22	250	482	190	159	190	2,360
地図等の写しの交付	2,962	3,083	3,225	3,604	2,991	3,232	3,401	4,062	3,000	3,363	3,332	2,710	38,965
うちオンライン	175	249	196	256	220	239	291	263	267	249	233	222	2,860
地図等の閲覧	7,862	10,347	14,467	9,390	7,415	10,609	8,787	10,232	12,748	14,429	10,407	9,072	125,765
その他	1	2	3	0	3	2	6	3	1	2	6	0	29
うちオンライン	0	0	0	0	3	0	4	0	0	0	0	0	7
合計	39,824	45,676	49,092	45,069	38,916	44,671	49,135	75,440	86,208	91,596	68,608	41,606	675,841

令和2年	R2.1	R2.2	R2.3	R2.4	R2.5	R2.6	R2.7	R2.8	R2.9	R2.10	R2.11	R2.12	合計
登記事項証明書	11,346	11,542	13,238	11,583	11,109	13,449	11,675	10,692	10,934	12,177	10,215	11,969	139,929
うちオンライン	2,152	2,659	2,964	2,366	2,524	2,975	2,441	2,078	2,299	2,790	2,341	2,978	30,567
要約書(閲覧)	13,447	14,573	14,561	16,541	10,552	25,098	20,839	21,387	15,506	20,981	13,542	18,163	205,190
印鑑証明	3,054	3,207	4,394	3,915	3,376	3,716	3,683	2,862	3,708	3,244	3,055	2,930	41,144
うちオンライン	264	208	229	280	42	183	237	183	489	262	218	241	2,836
地図等の写しの交付	3,100	2,511	3,041	3,142	2,713	4,077	3,515	3,320	3,483	3,590	2,980	3,705	39,177
うちオンライン	182	201	447	222	241	356	240	190	210	248	190	251	2,978
地図等の閲覧	8,167	8,990	15,617	8,906	5,175	8,672	9,960	7,913	7,023	10,106	7,148	9,953	107,630
その他	2	2	1	2	4	0	1	0	0	5	3	0	20
うちオンライン	0	0	0	0	2	0	0	0	0	0	0	0	2
合計	39,116	40,825	50,852	44,089	32,929	55,012	49,673	46,174	40,654	50,103	36,943	46,720	533,090

令和3年	R3.1	R3.2	R3.3	R3.4	R3.5	R3.6	R3.7	R3.8	R3.9	R3.10	R3.11	R3.12	合計
登記事項証明書	11,474	11,490	13,213	12,247	11,026	12,269	12,311	11,949	10,553	10,670	10,565	13,645	141,412
うちオンライン	3,172	2,481	3,138	2,854	2,247	2,839	2,861	2,501	2,318	2,698	2,206	3,762	33,077
要約書(閲覧)	16,992	15,931	14,892	17,614	17,609	22,929	16,935	15,194	12,971	16,852	14,180	18,682	200,781
印鑑証明	2,633	3,271	4,955	2,963	2,687	3,200	3,007	2,966	2,869	2,737	2,757	2,720	36,765
うちオンライン	7	315	532	7	154	171	339	364	237	111	179	217	2,633
地図等の写しの交付	2,884	2,540	3,488	3,099	3,244	3,526	2,959	3,627	2,970	3,140	2,835	4,272	38,584
うちオンライン	223	205	297	203	195	237	199	266	155	208	181	193	2,562
地図等の閲覧	10,525	8,250	9,617	10,722	11,147	16,671	11,617	9,652	10,118	10,846	7,828	12,934	129,927
その他	1	3	5	0	0	1	0	0	0	4	3	2	19
うちオンライン	0	2	0	0	0	0	0	0	0	0	0	0	2
合計	44,509	41,485	46,170	46,645	45,713	58,596	46,829	43,388	39,481	44,249	38,168	52,255	547,488

令和4年	R4.1	R4.2	R4.3	R4.4	R4.5	R4.6	R4.7	R4.8	R4.9	R4.10	R4.11	R4.12	合計
登記事項証明書	11,180	10,173	13,236	11,701	11,584	11,254	11,023	13,152	10,461	10,171	10,293	10,659	134,887
うちオンライン	2,424	2,143	2,748	2,657	3,463	3,233	3,278	2,335	2,411	2,595	3,032	2,582	32,901
要約書(閲覧)	14,158	12,654	15,028	15,431	17,021	19,472	16,724	19,942	13,753	18,880	15,581	19,276	197,920
印鑑証明	3,535	2,964	4,363	2,296	2,721	3,315	2,940	2,566	2,921	3,154	2,645	2,709	36,129
うちオンライン	340	311	444	83	221	482	298	115	221	461	46	275	3,297
地図等の写しの交付	2,746	2,985	3,207	3,090	2,812	3,006	2,937	3,281	2,444	2,821	2,688	2,402	34,419
うちオンライン	217	146	234	235	219	295	279	260	194	237	239	190	2,745
地図等の閲覧	12,172	9,611	13,361	6,820	11,681	10,577	7,000	11,035	7,382	9,066	9,115	10,491	118,311
その他	3	1	2	1	0	1	0	1	0	1	3	1	14
うちオンライン	0	0	0	0	0	0	0	0	0	0	0	0	0
合計	43,794	38,388	49,197	39,339	45,819	47,625	40,624	49,977	36,961	44,093	40,325	45,538	521,680



局名	津地方法務局
庁名	桑名支局
登記所外証明書 発行請求機 設置場所	
備考	

包括的民間委託を実施した年度

1 従来の実施に要した経費(法務局証明サービスセンターに係る経費を含む)

(単位:千円)

	平成30年度	令和元年度	令和2年度上半期	令和2年度下半期	令和3年度	令和4年度
委託費	7,111	7,353	3,676	4,878	9,756	9,756
物件費	0	0	0	0	0	0
計(a)	7,111	7,353	3,676	4,878	9,756	9,756
参考値(b) 減価償却費	0	0	0	0	0	0
(a)+(b)	7,111	7,353	3,676	4,878	9,756	9,756

2 従来の実施に要した人員(法務局証明サービスセンターに係る人員を含む)

(単位:人)

	平成30年度	令和元年度	令和2年度上半期	令和2年度下半期	令和3年度	令和4年度
業務委託職員	4.2	3.5	3.2	3.8	3.6	3.6

3 従来の実施方法等(従来業務実施における取扱数量)

(1) 乙号事件数(法務局証明サービスセンターに係る乙号事件数を含む) 次業のとおり

(2) 郵送請求受取数

R4.1	R4.2	R4.3	R4.4	R4.5	R4.6	R4.7	R4.8	R4.9	R4.10	R4.11	R4.12	合計
30	22	20	27	27	26	21	26	24	24	37	22	306

(3) 閉鎖登記簿・地図等の交付/閲覧の件数(令和5年2月の1日当たりの平均的な件数)

(4) 乙号事件数の曜日別動向(令和4年度の平均的な割合)

	交付	閲覧
閉鎖登記簿(不動産)	10.2	0.0
閉鎖登記簿(商業・法人)	0.0	0.0
旧土地台帳	7.7	0.5
和紙公園(※)	0.6	0.6

月	火	水	木	金
13%	29%	32%	14%	12%

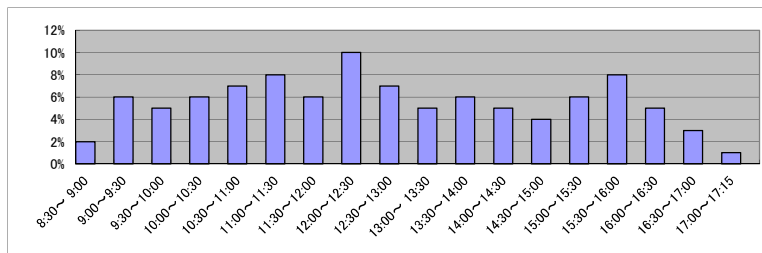
(5) 登記情報及び地図情報の電子データによる提供数

	令和2年		令和3年		令和4年	
	登記	地図	登記	地図	登記	地図
件数	3	115	6	169	8	162
筆回数	56,519		332,143		56,756	

(※) 閉鎖された地図に準ずる図面のうち和紙で調製された旧土地台帳附属地図等

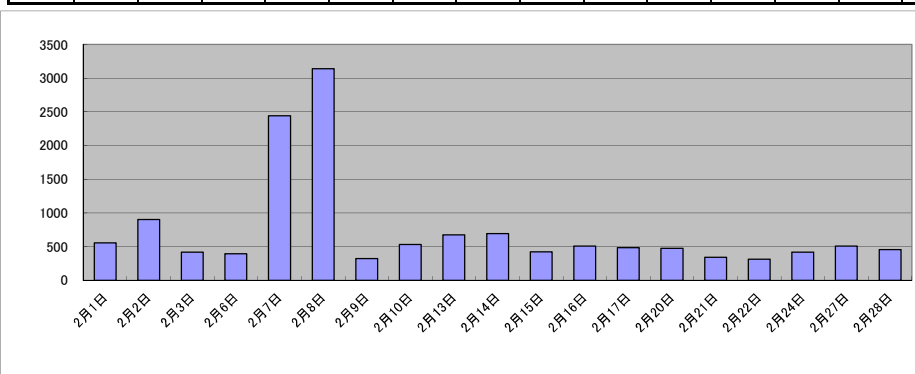
(6) 請求書枚数の時間別動向(令和4年度の平均的な割合)

8:30~9:00	9:00~9:30	9:30~10:00	10:00~10:30	10:30~11:00	11:00~11:30
2%	6%	5%	6%	7%	8%
11:30~12:00	12:00~12:30	12:30~13:00	13:00~13:30	13:30~14:00	14:00~14:30
6%	10%	7%	5%	6%	5%
14:30~15:00	15:00~15:30	15:30~16:00	16:00~16:30	16:30~17:00	17:00~17:15
4%	6%	8%	5%	3%	1%



(7) 乙号事件数の日別動向(令和5年2月)

2月1日	2月2日	2月3日	2月6日	2月7日	2月8日	2月9日	2月10日	2月13日	2月14日	2月15日	2月16日	2月17日	2月20日	2月21日	2月22日	2月24日	2月27日	2月28日
554	901	419	391	2441	3139	322	529	673	690	423	508	483	472	338	311	418	507	455



庁名	津地方法務局桑名支局											
----	------------	--	--	--	--	--	--	--	--	--	--	--

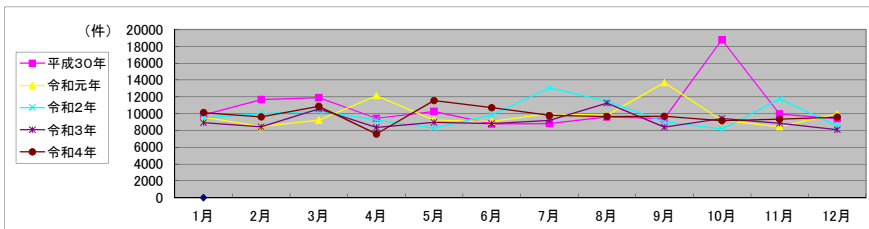
平成30年	H30.1	H30.2	H30.3	H30.4	H30.5	H30.6	H30.7	H30.8	H30.9	H30.10	H30.11	H30.12	合計
登記事項証明書	5,093	4,843	5,968	5,826	4,939	4,993	4,843	5,485	3,883	5,011	5,547	4,419	60,850
うちオンライン	1,091	859	1,404	1,137	966	987	995	956	813	1,025	954	1,101	12,288
要約書(閲覧)	1,862	4,020	2,785	1,132	2,695	1,352	1,409	1,374	3,129	10,906	1,730	2,691	35,085
印鑑証明	1,387	1,297	1,692	1,189	1,351	1,358	1,372	1,229	1,262	1,368	1,323	1,204	16,032
うちオンライン	0	0	1	31	6	10	8	8	2	7	0	4	77
地図等の写しの交付	1,331	1,459	1,304	1,227	1,000	970	1,190	1,297	1,061	1,449	1,209	994	14,491
うちオンライン	80	49	53	42	74	44	72	59	49	69	70	44	705
地図等の閲覧	153	46	135	64	275	90	0	229	70	47	148	78	1,335
その他	0	0	3	2	1	1	0	1	1	0	0	0	9
うちオンライン	0	0	0	0	0	0	0	0	0	0	0	0	0
合計	9,826	11,665	11,887	9,440	10,261	8,764	8,814	9,615	9,406	18,781	9,957	9,386	127,802

令和元年	H31.1	H31.2	H31.3	H31.4	R1.5	R1.6	R1.7	R1.8	R1.9	R1.10	R1.11	R1.12	合計
登記事項証明書	4,690	4,949	4,744	4,896	4,488	4,717	5,518	4,823	4,474	4,626	4,044	5,254	57,223
うちオンライン	940	946	984	900	960	1,254	1,092	900	1,033	979	948	878	11,814
要約書(閲覧)	2,004	1,019	1,669	5,041	2,035	1,942	1,646	2,100	6,404	1,939	1,894	2,018	29,711
印鑑証明	1,282	1,305	1,645	1,152	1,519	1,227	1,495	1,263	1,512	1,400	1,321	1,336	16,457
うちオンライン	7	0	5	5	6	1	4	3	2	14	14	5	66
地図等の写しの交付	1,552	1,125	1,124	993	986	1,033	1,158	1,319	1,099	1,025	1,006	1,073	13,493
うちオンライン	47	50	79	55	53	45	64	72	94	104	70	60	793
地図等の閲覧	51	56	42	38	218	167	187	312	197	201	174	329	1,972
その他	0	2	1	0	1	0	1	0	2	1	1	1	10
うちオンライン	0	0	0	0	0	0	0	0	0	0	0	0	0
合計	9,579	8,456	9,225	12,120	9,247	9,086	10,005	9,817	13,688	9,192	8,440	10,011	118,866

令和2年	R2.1	R2.2	R2.3	R2.4	R2.5	R2.6	R2.7	R2.8	R2.9	R2.10	R2.11	R2.12	合計
登記事項証明書	5,329	5,419	5,771	5,184	4,589	5,400	4,476	5,158	4,331	4,006	4,613	3,939	58,215
うちオンライン	1,013	1,007	1,172	891	903	962	817	906	832	948	885	861	11,197
要約書(閲覧)	1,406	1,795	1,713	1,444	897	1,289	5,791	3,407	1,567	1,532	4,677	2,379	27,897
印鑑証明	1,266	1,438	1,704	1,540	1,750	1,984	1,695	1,411	1,545	1,359	1,246	1,206	18,144
うちオンライン	9	2	2	2	0	4	3	8	5	1	1	2	39
地図等の写しの交付	1,322	1,058	1,061	982	857	1,028	898	1,150	1,399	1,155	994	914	12,818
うちオンライン	77	61	112	87	42	69	64	58	62	69	56	109	866
地図等の閲覧	186	287	80	67	181	151	197	358	194	100	214	109	2,124
その他	2	1	1	0	1	0	6	0	0	0	0	1	12
うちオンライン	0	0	0	0	0	0	0	0	0	0	0	0	0
合計	9,511	9,998	10,330	9,217	8,275	9,852	13,063	11,484	9,036	8,152	11,744	8,548	119,210

令和3年	R3.1	R3.2	R3.3	R3.4	R3.5	R3.6	R3.7	R3.8	R3.9	R3.10	R3.11	R3.12	合計
登記事項証明書	4,342	4,501	5,694	4,347	5,112	4,951	4,949	5,685	4,483	4,854	4,791	4,692	58,401
うちオンライン	907	854	1,032	1,005	987	982	1,028	996	830	1,044	988	920	11,573
要約書(閲覧)	2,279	915	1,365	1,545	1,254	1,181	1,764	2,536	1,401	2,042	1,214	1,039	18,535
印鑑証明	1,195	1,492	1,852	1,320	1,148	1,356	1,243	1,281	1,191	1,124	1,172	1,211	15,585
うちオンライン	3	8	3	1	1	5	1	6	3	10	4	4	49
地図等の写しの交付	1,014	1,339	1,498	998	1,304	1,200	1,039	1,497	1,182	1,134	1,571	1,049	14,825
うちオンライン	95	71	118	72	97	100	157	102	81	71	111	94	1,169
地図等の閲覧	87	195	173	161	134	108	190	240	143	262	106	85	1,884
その他	0	1	0	1	0	0	2	1	0	1	0	0	6
うちオンライン	0	0	0	0	0	0	0	0	0	0	0	0	0
合計	8,917	8,443	10,582	8,372	8,952	8,796	9,187	11,240	8,400	9,417	8,854	8,076	109,236

令和4年	R4.1	R4.2	R4.3	R4.4	R4.5	R4.6	R4.7	R4.8	R4.9	R4.10	R4.11	R4.12	合計
登記事項証明書	5,258	4,808	5,674	4,686	5,352	5,794	5,108	5,178	4,277	3,940	4,988	4,490	59,553
うちオンライン	1,001	886	1,118	870	818	1,659	1,587	1,064	877	1,012	875	970	12,737
要約書(閲覧)	2,106	1,881	1,573	569	3,269	1,875	1,836	1,365	2,853	2,631	1,200	2,553	23,711
印鑑証明	1,544	1,322	1,704	1,117	1,296	1,427	1,252	1,286	1,299	1,303	1,139	1,098	15,787
うちオンライン	4	55	108	2	102	51	3	107	53	53	56	9	603
地図等の写しの交付	1,059	1,425	1,646	1,155	1,315	1,517	1,475	1,624	1,078	1,142	1,740	1,275	16,451
うちオンライン	37	72	82	63	63	83	78	83	83	61	85	77	867
地図等の閲覧	157	170	265	57	318	93	122	217	177	126	263	167	2,132
その他	0	1	1	1	0	0	1	1	1	2	0	1	9
うちオンライン	0	0	0	0	0	0	0	0	0	0	0	0	0
合計	10,124	9,607	10,863	7,585	11,550	10,706	9,794	9,671	9,685	9,144	9,330	9,584	117,643



局名	津地方法務局
庁名	伊賀支局
登記所外証明書 発行請求機 設置場所	
備考	

包括的民間委託を実施した年度

1 従来の実施に要した経費(法務局証明サービスセンターに係る経費を含む)

(単位:千円)

	平成30年度	令和元年度	令和2年度上半期	令和2年度下半期	令和3年度	令和4年度
委託費	13,261	12,428	6,214	8,244	16,489	16,489
物件費	0	0	0	0	0	0
計(a)	13,261	12,428	6,214	8,244	16,489	16,489
参考値(b) 減価償却費	0	0	0	0	0	0
(a)+(b)	13,261	12,428	6,214	8,244	16,489	16,489

2 従来の実施に要した人員(法務局証明サービスセンターに係る人員を含む)

(単位:人)

	平成30年度	令和元年度	令和2年度上半期	令和2年度下半期	令和3年度	令和4年度
業務委託職員	4.3	3.6	3.4	3.9	3.8	3.6

3 従来の実施方法等(従来業務実施における取扱数量)

(1) 乙号事件数(法務局証明サービスセンターに係る乙号事件数を含む) 次業のとおり

(2) 郵送請求受取数

R4.1	R4.2	R4.3	R4.4	R4.5	R4.6	R4.7	R4.8	R4.9	R4.10	R4.11	R4.12	合計
22	33	30	25	17	31	22	21	23	25	27	15	291

(3) 閉鎖登記簿・地図等の交付/閲覧の件数(令和5年2月の1日当たりの平均的な件数)

(4) 乙号事件数の曜日別動向(令和4年度の平均的な割合)

	交付	閲覧
閉鎖登記簿(不動産)	10.4	1.4
閉鎖登記簿(商業・法人)	0.0	0.0
旧土地台帳	16.8	0.8
和紙公図(※)	0.5	2.2

月	火	水	木	金
19%	23%	20%	19%	19%

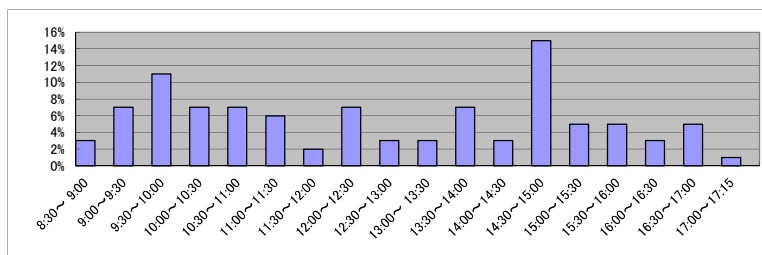
(5) 登記情報及び地図情報の電子データによる提供数

	令和2年		令和3年		令和4年	
	登記	地図	登記	地図	登記	地図
件数	7	963	8	282	8	264
筆個数	39,617		682,663		914,787	

(※) 閉鎖された地図に準ずる図面のうち和紙で調製された旧土地台帳附属地図等

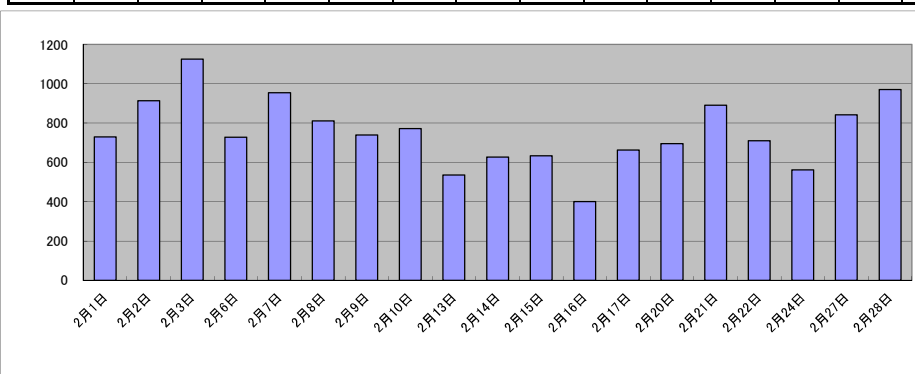
(6) 請求書枚数の時間別動向(令和4年度の平均的な割合)

8:30~9:00	9:00~9:30	9:30~10:00	10:00~10:30	10:30~11:00	11:00~11:30
	3%	7%	11%	7%	6%
11:30~12:00	12:00~12:30	12:30~13:00	13:00~13:30	13:30~14:00	14:00~14:30
	2%	7%	3%	7%	3%
14:30~15:00	15:00~15:30	15:30~16:00	16:00~16:30	16:30~17:00	17:00~17:15
	15%	5%	5%	3%	5%



(7) 乙号事件数の日別動向(令和5年2月)

2月1日	2月2日	2月3日	2月6日	2月7日	2月8日	2月9日	2月10日	2月13日	2月14日	2月15日	2月16日	2月17日	2月20日	2月21日	2月22日	2月24日	2月27日	2月28日
729	913	1125	728	954	811	739	772	535	627	634	400	663	695	891	710	561	841	971



庁名	津地方法務局伊賀支局											
----	------------	--	--	--	--	--	--	--	--	--	--	--

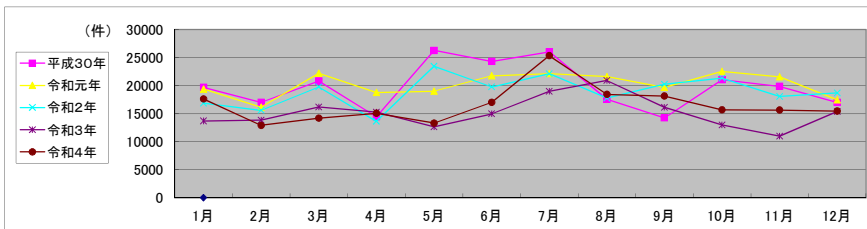
平成30年	H30.1	H30.2	H30.3	H30.4	H30.5	H30.6	H30.7	H30.8	H30.9	H30.10	H30.11	H30.12	合計
登記事項証明書	4,386	5,070	4,636	3,826	5,014	5,068	4,290	4,860	3,941	5,262	4,797	4,065	55,215
うちオンライン	955	913	925	849	894	992	996	794	736	876	1,117	978	11,025
要約書(閲覧)	13,209	9,779	13,988	8,743	18,662	16,979	19,447	11,192	8,390	13,200	12,673	10,980	157,242
印鑑証明	800	770	994	635	747	775	711	673	741	813	747	680	9,086
うちオンライン	10	10	1	2	1	10	2	2	3	3	2	4	50
地図等の写しの交付	652	651	712	609	792	665	616	841	598	804	642	636	8,218
うちオンライン	45	17	32	23	60	26	42	27	36	34	27	41	410
地図等の閲覧	632	745	501	666	1,060	822	976	0	567	954	979	659	8,561
その他	0	0	2	0	0	0	0	0	2	0	0	0	4
うちオンライン	0	0	0	0	0	0	0	0	0	0	0	0	0
合計	19,679	17,015	20,833	14,479	26,275	24,309	26,040	17,566	14,239	21,033	19,838	17,020	238,326

令和元年	H31.1	H31.2	H31.3	H31.4	R1.5	R1.6	R1.7	R1.8	R1.9	R1.10	R1.11	R1.12	合計
登記事項証明書	4,199	4,777	5,216	4,741	4,471	4,460	5,478	5,263	5,186	5,415	4,454	4,480	58,140
うちオンライン	844	963	1,038	937	691	870	1,134	773	853	1,155	985	1,032	11,275
要約書(閲覧)	13,180	9,172	14,884	12,027	12,681	15,285	14,450	13,837	11,231	14,595	14,860	10,998	157,200
印鑑証明	758	778	989	648	657	775	796	748	767	747	720	672	9,055
うちオンライン	3	0	4	1	0	0	4	2	2	2	2	6	26
地図等の写しの交付	727	740	594	597	606	580	615	616	655	720	611	610	7,671
うちオンライン	27	37	43	41	13	17	42	24	23	43	36	21	367
地図等の閲覧	508	684	502	754	601	660	803	1,120	1,846	1,069	918	702	10,167
その他	0	1	0	0	0	0	1	0	0	1	2	2	7
うちオンライン	0	0	0	0	0	0	0	0	0	0	0	0	0
合計	19,372	16,152	22,185	18,767	19,016	21,760	22,143	21,584	19,685	22,547	21,565	17,464	242,240

令和2年	R2.1	R2.2	R2.3	R2.4	R2.5	R2.6	R2.7	R2.8	R2.9	R2.10	R2.11	R2.12	合計
登記事項証明書	3,943	4,029	5,421	4,448	5,291	4,743	5,796	4,801	5,240	4,872	4,757	4,620	57,961
うちオンライン	727	790	1,147	840	851	925	977	849	758	844	838	1,020	10,566
要約書(閲覧)	10,719	9,689	11,946	7,106	15,476	12,414	13,942	10,787	12,521	13,732	11,252	11,458	141,042
印鑑証明	776	704	1,035	944	1,125	1,214	890	832	726	821	686	747	10,500
うちオンライン	0	4	19	16	16	17	12	19	0	18	18	18	157
地図等の写しの交付	684	628	598	560	658	663	746	609	579	684	653	539	7,601
うちオンライン	40	17	20	16	23	31	38	18	30	20	42	17	312
地図等の閲覧	768	543	742	573	911	729	743	765	1,155	1,241	721	1,341	10,232
その他	0	1	3	0	0	0	0	0	0	0	0	0	4
うちオンライン	0	0	0	0	0	0	0	0	0	0	0	0	0
合計	16,890	15,594	19,745	13,631	23,461	19,763	22,117	17,794	20,221	21,350	18,069	18,705	227,340

令和3年	R3.1	R3.2	R3.3	R3.4	R3.5	R3.6	R3.7	R3.8	R3.9	R3.10	R3.11	R3.12	合計
登記事項証明書	3,923	4,764	5,554	4,372	4,390	5,473	5,306	4,012	5,262	4,381	4,012	4,385	55,834
うちオンライン	751	734	1,100	1,011	912	1,043	868	831	1,060	837	794	779	10,720
要約書(閲覧)	7,983	6,656	8,119	8,634	6,318	7,304	11,079	14,973	8,749	6,561	4,885	9,264	100,525
印鑑証明	664	873	1,038	749	597	731	647	610	803	580	821	547	8,660
うちオンライン	2	10	9	20	22	22	7	16	12	2	4	5	131
地図等の写しの交付	519	625	740	701	682	703	563	485	544	604	547	546	7,299
うちオンライン	39	42	102	47	43	76	62	27	41	40	29	25	573
地図等の閲覧	603	906	734	780	643	750	1,387	825	777	855	729	660	9,649
その他	0	0	1	0	0	0	0	0	0	0	1	2	4
うちオンライン	0	0	0	0	0	0	0	0	0	0	0	0	0
合計	13,692	13,824	16,186	15,276	12,630	14,961	18,982	20,905	16,135	12,981	10,995	15,404	181,971

令和4年	R4.1	R4.2	R4.3	R4.4	R4.5	R4.6	R4.7	R4.8	R4.9	R4.10	R4.11	R4.12	合計
登記事項証明書	6,090	3,764	4,627	4,227	4,789	3,911	3,440	5,049	3,831	3,748	4,487	4,331	52,294
うちオンライン	1,675	651	972	929	1,296	804	834	738	770	782	849	935	11,235
要約書(閲覧)	9,545	7,367	7,448	9,021	6,675	11,150	20,010	11,395	12,327	9,556	8,926	8,501	121,921
印鑑証明	904	663	891	615	582	676	736	637	653	643	646	577	8,223
うちオンライン	8	6	6	2	2	2	3	2	3	8	8	5	55
地図等の写しの交付	510	485	524	563	544	470	475	632	662	608	656	531	6,660
うちオンライン	17	27	41	25	60	28	30	22	58	18	44	34	404
地図等の閲覧	578	636	709	651	721	818	674	734	675	1,119	915	1,500	9,730
その他	3	1	0	0	0	0	0	0	0	0	1	0	5
うちオンライン	0	0	0	0	0	0	0	0	0	0	0	0	0
合計	17,630	12,916	14,199	15,077	13,311	17,025	25,335	18,447	18,148	15,674	15,631	15,440	198,833



局名	津地方法務局
庁名	伊勢支局
登記所外証明書 発行請求機 設置場所	
備考	

包括的民間委託を実施した年度

1 従来の実施に要した経費(法務局証明サービスセンターに係る経費を含む)

(単位:千円)

	平成30年度	令和元年度	令和2年度上半期	令和2年度下半期	令和3年度	令和4年度
委託費	9,287	9,126	4,563	6,054	12,108	12,108
物件費	0	0	0	0	0	0
計(a)	9,287	9,126	4,563	6,054	12,108	12,108
参考値(b) 減価償却費	0	0	0	0	0	0
(a)+(b)	9,287	9,126	4,563	6,054	12,108	12,108

2 従来の実施に要した人員(法務局証明サービスセンターに係る人員を含む)

(単位:人)

	平成30年度	令和元年度	令和2年度上半期	令和2年度下半期	令和3年度	令和4年度
業務委託職員	4.2	3.5	3.2	3.5	3.4	3.5

3 従来の実施方法等(従来業務実施における取扱数量)

(1) 乙号事件数(法務局証明サービスセンターに係る乙号事件数を含む) 次業のとおり

(2) 郵送請求受取数

R4.1	R4.2	R4.3	R4.4	R4.5	R4.6	R4.7	R4.8	R4.9	R4.10	R4.11	R4.12	合計
39	37	36	46	37	28	28	50	33	33	43	31	441

(3) 閉鎖登記簿・地図等の交付/閲覧の件数(令和5年2月の1日当たりの平均的な件数)

(4) 乙号事件数の曜日別動向(令和4年度の平均的な割合)

	交付	閲覧
閉鎖登記簿(不動産)	15.7	1.7
閉鎖登記簿(商業・法人)	0.0	0.0
旧土地台帳	11.7	0.2
和紙公園(※)	4.3	0.0

月	火	水	木	金
16%	18%	15%	12%	39%

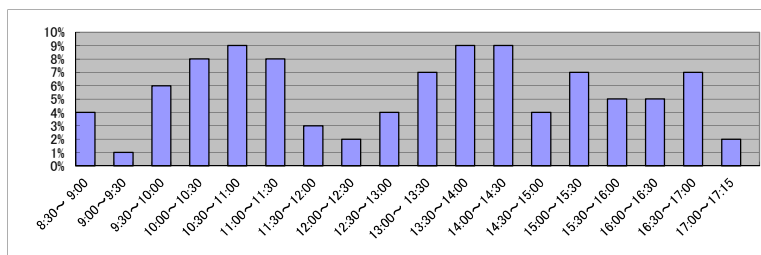
(5) 登記情報及び地図情報の電子データによる提供数

	令和2年		令和3年		令和4年	
	登記	地図	登記	地図	登記	地図
件数	11	169	9	31	9	42
筆回数	348,550	183,377			46,838	

(※) 閉鎖された地図に準ずる図面のうち和紙で調製された旧土地台帳附属地図等

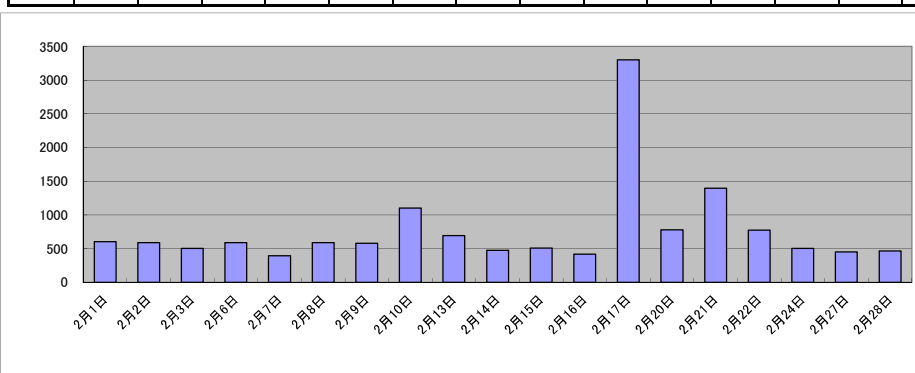
(6) 請求書枚数の時間別動向(令和4年度の平均的な割合)

8:30~9:00	9:00~9:30	9:30~10:00	10:00~10:30	10:30~11:00	11:00~11:30
4%	1%	6%	8%	9%	8%
11:30~12:00	12:00~12:30	12:30~13:00	13:00~13:30	13:30~14:00	14:00~14:30
3%	2%	4%	7%	9%	9%
14:30~15:00	15:00~15:30	15:30~16:00	16:00~16:30	16:30~17:00	17:00~17:15
4%	7%	5%	5%	7%	2%



(7) 乙号事件数の日別動向(令和5年2月)

2月1日	2月2日	2月3日	2月6日	2月7日	2月8日	2月9日	2月10日	2月13日	2月14日	2月15日	2月16日	2月17日	2月20日	2月21日	2月22日	2月24日	2月27日	2月28日
602	586	501	588	392	589	576	1102	691	475	505	418	3299	777	1397	771	503	448	467



庁名	津地方法務局伊勢支局											
----	------------	--	--	--	--	--	--	--	--	--	--	--

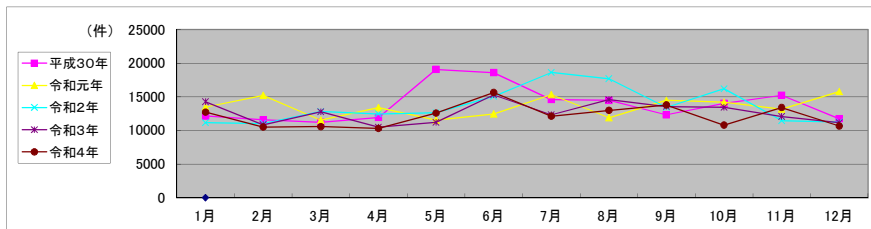
平成30年	H30.1	H30.2	H30.3	H30.4	H30.5	H30.6	H30.7	H30.8	H30.9	H30.10	H30.11	H30.12	合計
登記事項証明書	6,930	6,480	6,694	6,379	7,472	8,480	7,298	7,362	5,455	6,612	7,331	6,330	82,823
うちオンライン	925	882	951	961	1,043	1,161	1,020	920	859	1,104	1,080	1,108	12,014
要約書(閲覧)	1,823	1,991	1,553	2,434	8,233	6,254	3,639	3,954	3,422	3,782	4,098	2,454	43,637
印鑑証明	1,310	1,073	1,434	922	1,117	1,146	1,013	1,043	1,069	1,193	1,041	998	13,359
うちオンライン	0	0	0	0	0	1	0	0	1	0	6	2	10
地図等の写しの交付	829	781	785	960	982	889	952	813	735	865	1,109	774	10,474
うちオンライン	43	26	43	64	28	59	62	39	31	37	67	31	530
地図等の閲覧	1,260	1,239	765	1,216	1,260	1,806	1,688	1,295	1,658	1,575	1,654	1,190	16,606
その他	0	0	0	2	0	2	0	1	0	0	1	0	6
うちオンライン	0	0	0	0	0	0	0	0	0	0	0	0	0
合計	12,152	11,564	11,231	11,913	19,064	18,577	14,590	14,468	12,339	14,027	15,234	11,746	166,905

令和元年	H31.1	H31.2	H31.3	H31.4	R1.5	R1.6	R1.7	R1.8	R1.9	R1.10	R1.11	R1.12	合計
登記事項証明書	6,453	6,784	6,300	5,965	6,017	6,062	7,450	5,478	5,921	6,739	5,947	9,443	78,559
うちオンライン	826	907	1,179	1,161	1,041	1,143	1,284	986	882	1,162	987	1,329	12,887
要約書(閲覧)	3,363	4,598	2,000	4,307	2,693	3,646	3,900	3,393	5,548	4,114	3,890	2,979	44,431
印鑑証明	1,097	1,125	1,333	986	1,058	1,017	1,292	1,000	1,168	1,174	1,105	1,142	13,497
うちオンライン	1	0	0	0	1	0	0	1	0	0	5	2	10
地図等の写しの交付	954	843	1,013	857	717	824	817	810	692	823	783	883	10,016
うちオンライン	43	60	61	45	41	53	48	47	42	60	61	40	601
地図等の閲覧	1,594	1,864	874	1,266	1,037	894	1,855	1,220	1,146	1,341	1,445	1,338	15,874
その他	1	0	1	0	3	1	2	4	3	8	0	1	24
うちオンライン	0	0	0	0	0	0	0	0	0	0	0	0	0
合計	13,462	15,214	11,521	13,381	11,525	12,444	15,316	11,905	14,478	14,199	13,170	15,786	162,401

令和2年	R2.1	R2.2	R2.3	R2.4	R2.5	R2.6	R2.7	R2.8	R2.9	R2.10	R2.11	R2.12	合計
登記事項証明書	6,303	6,290	7,132	6,559	7,456	7,063	8,090	6,533	7,576	7,287	5,955	5,495	81,739
うちオンライン	859	941	1,435	1,001	1,080	995	1,034	972	928	1,132	996	1,182	12,555
要約書(閲覧)	2,035	2,023	2,247	3,123	1,705	4,258	6,576	7,489	2,416	4,616	2,653	3,185	42,326
印鑑証明	990	1,142	1,569	1,337	1,454	1,537	1,318	1,164	1,178	1,217	1,171	1,024	15,101
うちオンライン	1	1	0	2	4	1	5	0	2	0	0	2	18
地図等の写しの交付	841	716	879	622	742	881	1,542	1,271	807	899	810	880	10,890
うちオンライン	68	31	35	21	64	52	48	19	49	38	96	54	575
地図等の閲覧	983	869	995	826	1,260	1,341	1,084	1,248	1,447	2,192	864	666	13,775
その他	4	2	0	0	0	0	3	0	0	0	0	3	12
うちオンライン	0	0	0	0	0	0	0	0	0	0	0	0	0
合計	11,156	11,042	12,822	12,467	12,617	15,080	18,613	17,705	13,424	16,211	11,453	11,253	163,843

令和3年	R3.1	R3.2	R3.3	R3.4	R3.5	R3.6	R3.7	R3.8	R3.9	R3.10	R3.11	R3.12	合計
登記事項証明書	6,694	5,553	7,285	5,928	6,182	7,587	6,185	7,353	6,028	6,514	6,894	5,860	78,063
うちオンライン	941	786	1,116	1,120	914	1,097	1,014	892	755	1,108	1,185	1,003	11,931
要約書(閲覧)	4,490	1,996	2,094	1,764	2,778	4,238	3,532	3,789	4,157	3,405	2,071	2,671	36,985
印鑑証明	1,168	1,185	1,529	1,064	1,017	1,183	981	893	1,044	1,150	1,054	1,007	13,275
うちオンライン	0	2	3	9	0	3	1	3	1	2	14	16	54
地図等の写しの交付	737	797	779	866	619	711	686	1,007	889	864	836	647	9,438
うちオンライン	67	70	45	39	43	29	32	53	37	69	43	20	547
地図等の閲覧	1,191	1,301	1,071	879	616	1,558	936	1,535	1,450	1,525	1,231	980	14,273
その他	0	2	0	1	0	0	0	0	0	0	0	0	3
うちオンライン	0	0	0	0	0	0	0	0	0	0	0	0	0
合計	14,280	10,834	12,758	10,502	11,212	15,277	12,320	14,577	13,568	13,458	12,086	11,165	152,037

令和4年	R4.1	R4.2	R4.3	R4.4	R4.5	R4.6	R4.7	R4.8	R4.9	R4.10	R4.11	R4.12	合計
登記事項証明書	6,695	5,870	6,016	5,632	7,251	6,907	6,977	6,943	5,997	5,458	6,511	5,931	76,188
うちオンライン	1,085	845	872	828	967	1,241	964	1,045	787	994	1,133	951	11,712
要約書(閲覧)	2,806	1,693	1,224	1,911	2,355	5,492	2,420	2,977	4,053	2,692	2,661	2,279	32,563
印鑑証明	1,232	1,107	1,324	1,042	888	1,098	912	987	1,093	1,002	940	858	12,483
うちオンライン	12	2	1	11	10	15	10	15	10	23	4	27	140
地図等の写しの交付	823	749	893	820	900	928	590	981	1,079	589	914	612	9,878
うちオンライン	41	42	71	43	64	40	28	77	24	45	44	30	549
地図等の閲覧	1,160	1,070	1,106	883	1,194	1,209	1,220	1,097	1,559	1,053	2,366	972	14,889
その他	1	2	0	0	0	1	0	1	0	0	0	0	5
うちオンライン	0	0	0	0	0	0	0	0	0	0	0	0	0
合計	12,717	10,491	10,563	10,288	12,588	15,635	12,119	12,986	13,781	10,794	13,392	10,652	146,006



局名	津地方法務局
庁名	松阪支局
登記所外証明書 発行請求機 設置場所	
備考	

包括的民間委託を実施した年度

1 従来の実施に要した経費(法務局証明サービスセンターに係る経費を含む)

(単位:千円)

	平成30年度	令和元年度	令和2年度上半期	令和2年度下半期	令和3年度	令和4年度
委託費	10,911	11,846	5,923	7,858	15,717	15,717
物件費	0	0	0	0	0	0
計(a)	10,911	11,846	5,923	7,858	15,717	15,717
参考値(b) 減価償却費	0	0	0	0	0	0
(a)+(b)	10,911	11,846	5,923	7,858	15,717	15,717

2 従来の実施に要した人員(法務局証明サービスセンターに係る人員を含む)

(単位:人)

	平成30年度	令和元年度	令和2年度上半期	令和2年度下半期	令和3年度	令和4年度
業務委託職員	4.4	3.9	2.9	4.1	3.6	3.8

3 従来の実施方法等(従来業務実施における取扱数量)

(1) 乙号事件数(法務局証明サービスセンターに係る乙号事件数を含む) 次業のとおりに

(2) 郵送請求受取数

R4.1	R4.2	R4.3	R4.4	R4.5	R4.6	R4.7	R4.8	R4.9	R4.10	R4.11	R4.12	合計
30	15	31	28	31	22	9	34	24	20	22	21	287

(3) 閉鎖登記簿・地図等の交付/閲覧の件数(令和5年2月の1日当たりの平均的な件数)

(4) 乙号事件数の曜日別動向(令和4年度の平均的な割合)

	交付	閲覧
閉鎖登記簿(不動産)	12.2	0.7
閉鎖登記簿(商業・法人)	0.0	0.0
旧土地台帳	22.8	1.3
和紙公園(※)	1.6	1.8

月	火	水	木	金	
	23%	19%	22%	20%	16%

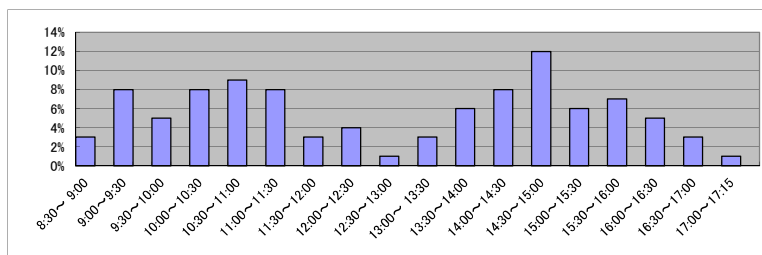
(5) 登記情報及び地図情報の電子データによる提供数

	令和2年		令和3年		令和4年	
	登記	地図	登記	地図	登記	地図
件数	4	408	4	113	8	46
筆個数	115,843		18,395		134,630	

(※) 閉鎖された地図に準ずる図面のうち和紙で調製された旧土地台帳附属地図等

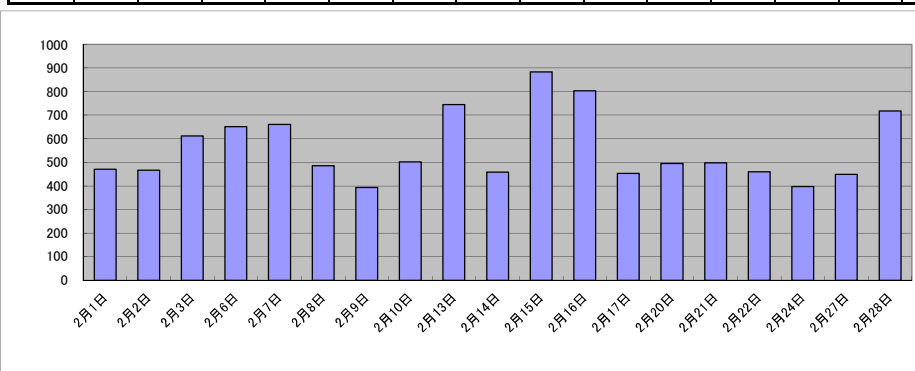
(6) 請求書枚数の時間別動向(令和4年度の平均的な割合)

8:30~9:00	9:00~9:30	9:30~10:00	10:00~10:30	10:30~11:00	11:00~11:30
	3%	8%	5%	8%	9%
11:30~12:00	12:00~12:30	12:30~13:00	13:00~13:30	13:30~14:00	14:00~14:30
3%	4%	1%	3%	6%	8%
14:30~15:00	15:00~15:30	15:30~16:00	16:00~16:30	16:30~17:00	17:00~17:15
12%	6%	7%	5%	3%	1%



(7) 乙号事件数の日別動向(令和5年2月)

2月1日	2月2日	2月3日	2月6日	2月7日	2月8日	2月9日	2月10日	2月13日	2月14日	2月15日	2月16日	2月17日	2月20日	2月21日	2月22日	2月24日	2月27日	2月28日
470	466	612	651	661	485	394	502	745	458	884	803	453	495	498	460	398	449	718



庁名	津地方法務局松阪支局											
----	------------	--	--	--	--	--	--	--	--	--	--	--

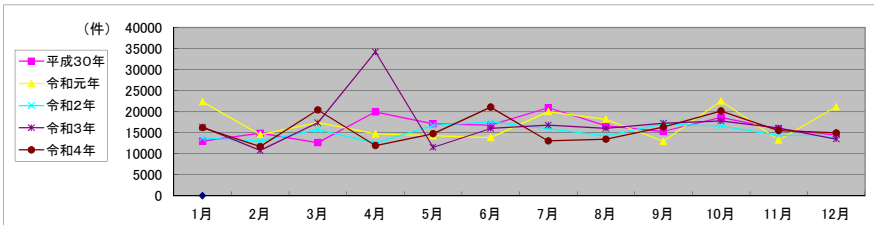
平成30年	H30.1	H30.2	H30.3	H30.4	H30.5	H30.6	H30.7	H30.8	H30.9	H30.10	H30.11	H30.12	合計
登記事項証明書	7,005	6,566	6,773	6,738	6,959	6,358	7,131	7,246	6,703	8,821	7,028	7,460	84,788
うちオンライン	1,057	1,327	1,413	1,397	1,236	1,257	1,688	1,457	1,091	1,555	1,421	1,610	16,509
要約書(閲覧)	2,403	4,726	2,273	9,353	6,062	6,091	9,544	4,399	4,916	4,183	4,968	3,243	62,161
印鑑証明	1,536	1,349	1,586	1,162	1,281	1,294	1,455	1,139	1,244	1,576	1,366	1,209	16,197
うちオンライン	0	0	2	0	0	4	0	1	1	4	0	0	12
地図等の写しの交付	949	1,019	1,093	1,116	1,075	950	1,118	2,295	1,141	1,394	1,235	1,240	14,625
うちオンライン	69	120	69	78	57	87	75	70	60	75	99	112	971
地図等の閲覧	1,080	1,206	892	1,577	1,747	2,126	1,693	1,523	1,280	2,627	1,236	1,311	18,298
その他	4	4	1	0	0	0	1	4	2	0	2	0	18
うちオンライン	3	3	0	0	0	0	1	4	2	0	0	0	13
合計	12,977	14,870	12,618	19,946	17,124	16,819	20,942	16,606	15,286	18,601	15,835	14,463	196,087

令和元年	H31.1	H31.2	H31.3	H31.4	R1.5	R1.6	R1.7	R1.8	R1.9	R1.10	R1.11	R1.12	合計
登記事項証明書	7,079	6,676	6,489	6,412	5,909	6,841	6,637	6,046	5,862	6,628	5,880	6,988	77,447
うちオンライン	1,107	1,253	1,651	1,408	1,135	1,412	1,540	1,269	1,279	1,843	1,444	1,592	16,933
要約書(閲覧)	10,009	3,723	7,606	4,593	4,775	3,594	9,247	8,697	3,154	12,527	4,019	10,686	82,630
印鑑証明	1,301	1,478	1,385	1,208	1,208	1,324	1,430	1,085	1,347	1,238	1,239	1,217	15,460
うちオンライン	0	2	0	1	1	0	7	3	1	0	3	1	19
地図等の写しの交付	1,173	1,179	1,173	988	965	887	1,003	883	1,333	816	789	955	12,144
うちオンライン	89	79	87	143	45	93	167	64	96	74	101	139	1,177
地図等の閲覧	2,783	1,497	768	1,516	1,403	1,208	1,652	1,424	1,258	1,318	1,331	1,295	17,453
その他	0	0	1	0	2	2	3	5	0	2	5	2	22
うちオンライン	0	0	0	0	2	2	3	4	0	0	0	2	13
合計	22,345	14,553	17,422	14,717	14,262	13,856	19,972	18,140	12,954	22,529	13,263	21,143	205,156

令和2年	R2.1	R2.2	R2.3	R2.4	R2.5	R2.6	R2.7	R2.8	R2.9	R2.10	R2.11	R2.12	合計
登記事項証明書	7,284	6,167	7,102	5,909	6,626	6,594	7,613	6,215	6,955	7,851	5,913	5,930	80,159
うちオンライン	1,078	1,250	1,248	1,144	1,294	1,217	1,384	1,199	1,280	1,404	1,063	1,434	14,995
要約書(閲覧)	2,034	3,293	4,845	3,077	5,728	6,024	4,606	4,271	5,760	3,857	5,022	5,479	53,996
印鑑証明	1,234	1,277	1,769	1,338	1,548	1,695	1,450	1,221	1,415	1,270	1,269	1,135	16,621
うちオンライン	5	0	5	1	2	2	0	0	9	3	7	6	40
地図等の写しの交付	953	953	1,154	917	824	1,612	904	885	896	1,147	885	660	11,790
うちオンライン	163	123	93	84	103	113	87	80	111	117	121	75	1,270
地図等の閲覧	2,244	1,326	825	1,298	2,010	1,615	1,402	1,601	2,114	2,472	1,267	1,098	19,272
その他	0	0	2	0	0	0	3	9	0	3	0	0	17
うちオンライン	0	0	0	0	0	0	2	5	0	3	0	0	10
合計	13,749	13,016	15,697	12,539	16,736	17,540	15,978	14,202	17,140	16,600	14,356	14,302	181,855

令和3年	R3.1	R3.2	R3.3	R3.4	R3.5	R3.6	R3.7	R3.8	R3.9	R3.10	R3.11	R3.12	合計
登記事項証明書	7,885	5,777	7,518	27,481	5,375	6,432	6,834	7,569	7,576	6,787	8,353	7,155	104,742
うちオンライン	1,152	969	2,008	1,639	1,235	1,519	1,508	1,817	1,908	1,442	1,760	1,503	18,460
要約書(閲覧)	4,551	1,795	5,818	2,992	2,984	6,125	6,533	4,080	5,758	6,541	4,047	2,809	54,033
印鑑証明	1,179	1,425	1,733	1,240	975	1,306	1,203	1,234	1,247	1,177	1,049	1,146	14,914
うちオンライン	3	2	6	4	6	5	3	9	2	1	3	3	47
地図等の写しの交付	718	847	919	963	760	755	682	1,375	942	945	932	858	10,696
うちオンライン	100	105	87	162	97	81	117	445	293	303	165	138	2,093
地図等の閲覧	1,990	912	1,352	1,557	1,416	1,376	1,524	1,784	1,704	2,342	1,726	1,519	19,202
その他	2	0	2	0	6	0	0	0	2	1	1	0	14
うちオンライン	0	0	0	0	2	0	0	0	0	0	0	0	2
合計	16,325	10,756	17,342	34,233	11,516	15,994	16,776	16,042	17,229	17,793	16,108	13,487	203,601

令和4年	R4.1	R4.2	R4.3	R4.4	R4.5	R4.6	R4.7	R4.8	R4.9	R4.10	R4.11	R4.12	合計
登記事項証明書	7,085	6,350	7,559	6,180	5,853	9,016	6,272	6,359	5,940	6,703	6,488	5,470	79,275
うちオンライン	1,184	1,278	1,392	1,236	1,203	1,700	1,455	1,568	1,129	1,144	1,590	1,296	16,175
要約書(閲覧)	5,508	1,753	8,942	2,232	5,465	9,007	2,271	3,183	5,912	9,439	6,152	6,316	66,180
印鑑証明	1,370	1,218	1,476	1,129	1,167	1,202	1,167	1,049	1,330	1,161	1,038	945	14,252
うちオンライン	10	3	7	1	3	7	2	1	5	5	3	4	51
地図等の写しの交付	820	834	911	965	791	585	632	1,007	741	935	699	619	9,539
うちオンライン	77	102	113	71	103	111	94	218	70	90	108	87	1,244
地図等の閲覧	1,401	1,534	1,533	1,424	1,485	1,257	2,709	1,822	2,432	1,934	1,138	1,597	20,266
その他	2	0	0	0	0	0	1	6	3	3	2	0	17
うちオンライン	2	0	0	0	0	0	0	6	0	2	0	0	10
合計	16,186	11,689	20,421	11,930	14,761	21,067	13,052	13,426	16,358	20,175	15,517	14,947	189,529



局名	津地方法務局
庁名	熊野支局
登記所外証明書 発行請求機 設置場所	
備考	

包括的民間委託を実施した年度

1 従来の実施に要した経費(法務局証明サービスセンターに係る経費を含む)

(単位:千円)

	平成30年度	令和元年度	令和2年度上半期	令和2年度下半期	令和3年度	令和4年度
委託費	4,686	3,933	1,966	2,609	5,218	5,218
物件費	0	0	0	0	0	0
計(a)	4,686	3,933	1,966	2,609	5,218	5,218
参考値(b) 減価償却費	0	0	0	0	0	0
(a)+(b)	4,686	3,933	1,966	2,609	5,218	5,218

2 従来の実施に要した人員(法務局証明サービスセンターに係る人員を含む)

(単位:人)

	平成30年度	令和元年度	令和2年度上半期	令和2年度下半期	令和3年度	令和4年度
業務委託職員	2.6	2.2	2.2	2.2	2.2	2.3

3 従来の実施方法等(従来業務実施における取扱数量)

(1) 乙号事件数(法務局証明サービスセンターに係る乙号事件数を含む) 次業のとおり

(2) 郵送請求受取数

R4.1	R4.2	R4.3	R4.4	R4.5	R4.6	R4.7	R4.8	R4.9	R4.10	R4.11	R4.12	合計
8	7	8	4	7	6	4	3	8	6	5	3	69

(3) 閉鎖登記簿・地図等の交付/閲覧の件数(令和5年2月の1日当たりの平均的な件数)

(4) 乙号事件数の曜日別動向(令和4年度の平均的な割合)

	交付	閲覧
閉鎖登記簿(不動産)	2.4	0.0
閉鎖登記簿(商業・法人)	0.0	0.0
旧土地台帳	6.4	0.0
和紙公園(※)	0.7	0.0

月	火	水	木	金
15%	14%	15%	28%	28%

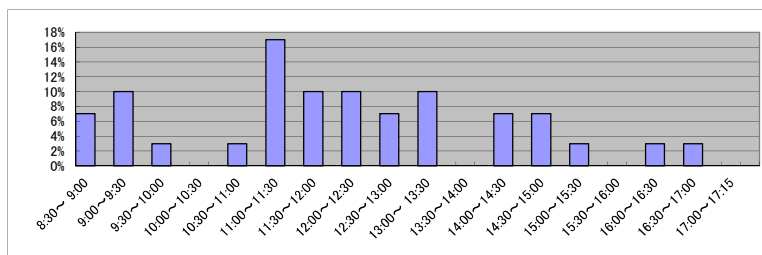
(5) 登記情報及び地図情報の電子データによる提供数

	令和2年		令和3年		令和4年	
	登記	地図	登記	地図	登記	地図
件数	2	0	0	1	2	2
筆個数	36,646	0	0	26,244		

(※)閉鎖された地図に準ずる図面のうち和紙で調製された旧土地台帳附属地図等

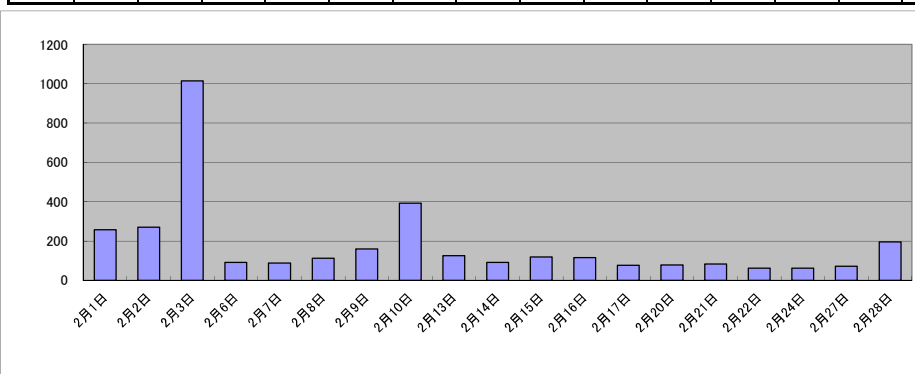
(6) 請求書枚数の時間別動向(令和4年度の平均的な割合)

8:30~9:00	9:00~9:30	9:30~10:00	10:00~10:30	10:30~11:00	11:00~11:30
	7%	10%	3%	0%	3%
11:30~12:00	12:00~12:30	12:30~13:00	13:00~13:30	13:30~14:00	14:00~14:30
10%	10%	7%	10%	0%	7%
14:30~15:00	15:00~15:30	15:30~16:00	16:00~16:30	16:30~17:00	17:00~17:15
7%	3%	0%	3%	3%	0%



(7) 乙号事件数の日別動向(令和5年2月)

2月1日	2月2日	2月3日	2月6日	2月7日	2月8日	2月9日	2月10日	2月13日	2月14日	2月15日	2月16日	2月17日	2月20日	2月21日	2月22日	2月24日	2月27日	2月28日
256	270	1014	91	88	111	160	392	125	91	118	115	76	78	82	61	62	71	195



庁名	津地方法務局熊野支局												
----	------------	--	--	--	--	--	--	--	--	--	--	--	--

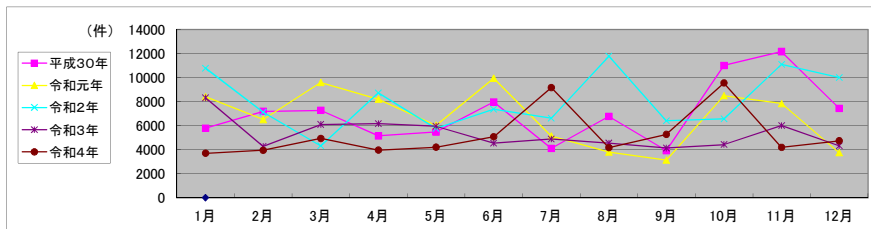
平成30年	H30.1	H30.2	H30.3	H30.4	H30.5	H30.6	H30.7	H30.8	H30.9	H30.10	H30.11	H30.12	合計
登記事項証明書	1,386	1,661	1,898	1,823	1,328	1,388	1,178	1,314	839	3,438	2,327	2,451	21,031
うちオンライン	82	115	84	140	140	107	132	84	88	126	102	106	1,306
要約書(閲覧)	3,725	4,850	4,595	2,635	3,309	5,708	2,370	4,535	2,576	6,392	8,903	3,236	52,834
印鑑証明	129	89	107	97	96	116	99	85	76	99	88	73	1,154
うちオンライン	0	0	0	0	0	0	0	0	0	0	0	0	0
地図等の写しの交付	165	180	327	224	238	203	170	304	176	286	223	293	2,789
うちオンライン	0	1	1	0	3	1	1	0	0	9	3	3	22
地図等の閲覧	382	404	350	368	499	552	280	526	254	793	621	1,382	6,411
その他	0	0	0	0	0	0	0	0	0	0	0	0	0
うちオンライン	0	0	0	0	0	0	0	0	0	0	0	0	0
合計	5,787	7,184	7,277	5,147	5,470	7,967	4,097	6,764	3,921	11,008	12,162	7,435	84,219

令和元年	H31.1	H31.2	H31.3	H31.4	R1.5	R1.6	R1.7	R1.8	R1.9	R1.10	R1.11	R1.12	合計
登記事項証明書	2,922	3,064	964	1,370	2,018	1,425	1,303	1,390	1,146	2,132	1,356	1,417	20,507
うちオンライン	71	64	54	81	136	77	91	63	57	47	122	99	962
要約書(閲覧)	4,574	2,513	7,822	5,968	3,270	7,829	3,026	1,768	1,394	5,685	5,521	1,736	51,106
印鑑証明	102	94	134	82	78	82	119	102	96	75	88	56	1,108
うちオンライン	0	0	0	0	0	0	0	0	0	0	0	0	0
地図等の写しの交付	199	164	120	177	211	200	393	212	223	154	235	179	2,467
うちオンライン	0	1	1	1	0	0	1	2	1	1	6	4	18
地図等の閲覧	599	667	555	595	439	410	284	322	268	449	632	359	5,579
その他	0	0	0	0	0	0	0	0	0	0	0	0	0
うちオンライン	0	0	0	0	0	0	0	0	0	0	0	0	0
合計	8,396	6,502	9,595	8,192	6,016	9,946	5,125	3,794	3,127	8,495	7,832	3,747	80,767

令和2年	R2.1	R2.2	R2.3	R2.4	R2.5	R2.6	R2.7	R2.8	R2.9	R2.10	R2.11	R2.12	合計
登記事項証明書	1,548	1,122	1,134	1,227	1,254	1,302	927	1,429	1,504	1,151	1,981	1,668	16,247
うちオンライン	74	52	77	125	111	57	61	36	82	96	81	133	985
要約書(閲覧)	8,218	5,366	2,451	6,093	3,919	5,347	5,132	9,744	4,143	4,735	8,263	7,720	71,131
印鑑証明	143	107	171	111	137	106	118	72	115	95	96	89	1,360
うちオンライン	0	0	0	0	0	0	0	0	0	0	0	0	0
地図等の写しの交付	332	142	214	888	262	242	95	190	253	205	178	131	3,132
うちオンライン	2	2	1	0	0	2	0	6	1	7	13	0	34
地図等の閲覧	543	370	347	418	197	367	349	352	390	370	578	408	4,689
その他	0	0	0	0	0	0	0	0	0	0	0	0	0
うちオンライン	0	0	0	0	0	0	0	0	0	0	0	0	0
合計	10,784	7,107	4,317	8,737	5,769	7,364	6,621	11,787	6,405	6,556	11,096	10,016	96,559

令和3年	R3.1	R3.2	R3.3	R3.4	R3.5	R3.6	R3.7	R3.8	R3.9	R3.10	R3.11	R3.12	合計
登記事項証明書	1,634	1,132	1,209	1,257	1,165	866	1,054	1,019	981	737	856	798	12,708
うちオンライン	83	148	84	92	64	132	78	67	102	60	73	121	1,104
要約書(閲覧)	6,133	2,487	4,039	4,204	4,137	3,131	3,337	2,759	2,557	3,148	4,706	3,106	43,744
印鑑証明	100	144	125	102	83	107	61	67	67	84	80	60	1,080
うちオンライン	0	0	0	0	0	0	0	0	0	0	0	0	0
地図等の写しの交付	224	188	345	264	166	153	123	217	136	116	103	165	2,200
うちオンライン	18	11	6	0	5	4	0	0	0	0	0	15	59
地図等の閲覧	224	318	377	344	389	282	304	483	393	336	268	184	3,902
その他	0	0	0	0	0	0	0	0	0	0	0	1	1
うちオンライン	0	0	0	0	0	0	0	0	0	0	0	0	0
合計	8,315	4,269	6,095	6,171	5,940	4,539	4,879	4,545	4,134	4,421	6,013	4,314	63,635

令和4年	R4.1	R4.2	R4.3	R4.4	R4.5	R4.6	R4.7	R4.8	R4.9	R4.10	R4.11	R4.12	合計
登記事項証明書	1,095	800	982	1,195	1,049	828	1,594	1,349	876	843	830	901	12,342
うちオンライン	92	39	138	37	80	78	151	60	118	76	111	75	1,055
要約書(閲覧)	2,011	2,727	3,380	2,215	2,693	3,765	6,571	2,264	3,974	7,955	2,727	3,420	43,702
印鑑証明	139	100	108	85	82	109	65	75	105	82	100	71	1,121
うちオンライン	0	0	0	0	1	0	0	0	0	0	0	0	1
地図等の写しの交付	237	160	161	157	148	95	109	157	166	294	142	112	1,938
うちオンライン	9	0	4	1	6	5	1	2	2	4	0	5	39
地図等の閲覧	223	164	309	307	228	283	833	322	148	376	391	238	3,822
その他	0	0	0	0	0	0	0	0	0	0	0	0	0
うちオンライン	0	0	0	0	0	0	0	0	0	0	0	0	0
合計	3,705	3,951	4,940	3,959	4,200	5,080	9,172	4,167	5,269	9,550	4,190	4,742	62,925



局名	津地方務局
庁名	尾鷲出張所
登記所外証明書 発行請求機 設置場所	
備考	

包括的民間委託を実施した年度

1 従来の実施に要した経費(法務局証明サービスセンターに係る経費を含む)

(単位:千円)

	平成30年度	令和元年度	令和2年度上半期	令和2年度下半期	令和3年度	令和4年度
委託費	2,232	1,774	887	1,177	2,354	2,354
物件費	0	0	0	0	0	0
計(a)	2,232	1,774	887	1,177	2,354	2,354
参考値(b) 減価償却費	0	0	0	0	0	0
(a)+(b)	2,232	1,774	887	1,177	2,354	2,354

2 従来の実施に要した人員(法務局証明サービスセンターに係る人員を含む)

(単位:人)

	平成30年度	令和元年度	令和2年度上半期	令和2年度下半期	令和3年度	令和4年度
業務委託職員	2.5	2.2	2.2	2.2	2.2	2.3

3 従来の実施方法等(従来業務実施における取扱数量)

(1) 乙号事件数(法務局証明サービスセンターに係る乙号事件数を含む) 次業のとおり

(2) 郵送請求受取数

R4.1	R4.2	R4.3	R4.4	R4.5	R4.6	R4.7	R4.8	R4.9	R4.10	R4.11	R4.12	合計
6	9	5	4	3	7	7	10	9	5	5	5	75

(3) 閉鎖登記簿・地図等の交付/閲覧の件数(令和5年2月の1日当たりの平均的な件数)

(4) 乙号事件数の曜日別動向(令和4年度の平均的な割合)

	交付	閲覧
閉鎖登記簿(不動産)	3.4	0.4
閉鎖登記簿(商業・法人)	0.0	0.0
旧土地台帳	2.0	0.0
和紙公園(※)	2.6	0.4

月	火	水	木	金
18%	36%	10%	10%	26%

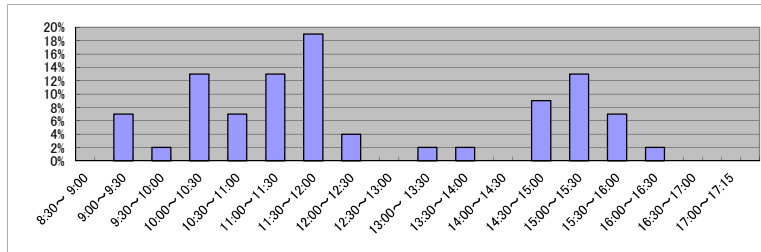
(5) 登記情報及び地図情報の電子データによる提供数

	令和2年		令和3年		令和4年	
	登記	地図	登記	地図	登記	地図
件数	2	0	1	1	2	1
筆個数	95,654		2,641		93,489	

(※) 閉鎖された地図に準ずる図面のうち和紙で調製された旧土地台帳附属地図等

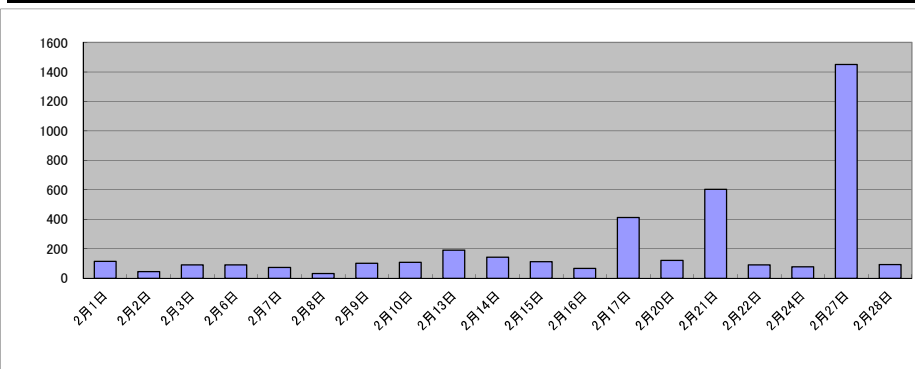
(6) 請求書枚数の時間別動向(令和4年度の平均的な割合)

8:30~9:00	9:00~9:30	9:30~10:00	10:00~10:30	10:30~11:00	11:00~11:30
0%	7%	2%	13%	7%	13%
19%	4%	0%	2%	2%	0%
14:30~15:00	15:00~15:30	15:30~16:00	16:00~16:30	16:30~17:00	17:00~17:15
9%	13%	7%	2%	0%	0%



(7) 乙号事件数の日別動向(令和5年2月)

2月1日	2月2日	2月3日	2月6日	2月7日	2月8日	2月9日	2月10日	2月13日	2月14日	2月15日	2月16日	2月17日	2月20日	2月21日	2月22日	2月24日	2月27日	2月28日
115	45	91	90	73	32	100	107	191	143	112	67	411	121	603	91	76	1451	92



庁名	津地方法務局尾鷲出張所
----	-------------

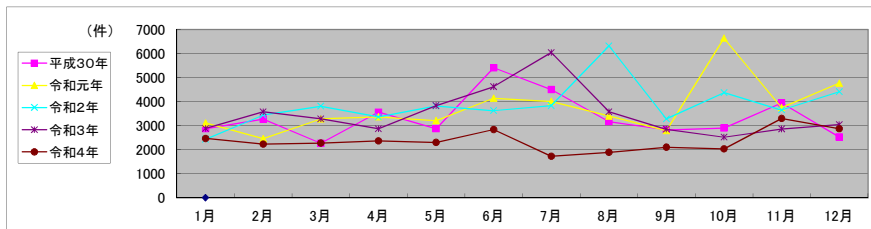
平成30年	H30.1	H30.2	H30.3	H30.4	H30.5	H30.6	H30.7	H30.8	H30.9	H30.10	H30.11	H30.12	合計
登記事項証明書	969	1,060	1,046	1,172	1,281	1,527	1,462	1,139	1,094	1,326	1,281	1,445	14,802
うちオンライン	32	104	53	33	39	75	65	60	54	79	116	101	811
要約書(閲覧)	1,271	1,644	692	1,718	1,039	3,318	2,546	1,573	1,146	1,074	2,137	458	18,616
印鑑証明	188	176	218	182	187	158	184	181	150	191	166	164	2,145
うちオンライン	0	0	0	0	0	0	0	0	0	0	0	0	0
地図等の写しの交付	189	283	170	118	194	206	153	184	206	182	230	383	2,498
うちオンライン	2	6	8	4	2	10	5	7	1	13	18	5	81
地図等の閲覧	251	113	139	369	166	202	155	94	230	131	128	75	2,053
その他	0	0	0	0	0	0	0	0	0	1	0	0	1
うちオンライン	0	0	0	0	0	0	0	0	0	0	0	0	0
合計	2,868	3,276	2,265	3,559	2,867	5,411	4,500	3,171	2,826	2,905	3,942	2,525	40,115

令和元年	H31.1	H31.2	H31.3	H31.4	R1.5	R1.6	R1.7	R1.8	R1.9	R1.10	R1.11	R1.12	合計
登記事項証明書	1,497	1,264	1,366	1,226	995	1,475	1,174	1,334	1,057	1,132	1,519	1,287	15,326
うちオンライン	58	90	61	85	52	125	70	37	67	71	80	122	918
要約書(閲覧)	1,112	638	1,348	1,729	1,662	2,120	2,245	1,535	1,064	4,698	1,660	2,602	22,413
印鑑証明	139	161	231	143	150	179	188	156	174	164	148	167	2,000
うちオンライン	0	0	0	0	0	0	0	0	0	0	0	0	0
地図等の写しの交付	203	154	269	180	171	159	215	174	400	296	224	254	2,699
うちオンライン	7	7	6	1	9	3	5	4	4	3	11	20	80
地図等の閲覧	158	238	63	90	230	209	188	199	98	352	200	461	2,486
その他	0	0	0	1	1	0	1	0	1	0	1	0	5
うちオンライン	0	0	0	0	0	0	0	0	0	0	0	0	0
合計	3,109	2,455	3,277	3,369	3,209	4,142	4,011	3,398	2,794	6,642	3,752	4,771	44,929

令和2年	R2.1	R2.2	R2.3	R2.4	R2.5	R2.6	R2.7	R2.8	R2.9	R2.10	R2.11	R2.12	合計
登記事項証明書	823	1,257	1,839	1,516	1,341	1,458	1,068	973	951	1,139	1,115	1,832	15,312
うちオンライン	72	65	78	67	84	67	68	77	59	80	37	87	841
要約書(閲覧)	1,125	1,679	1,458	1,128	2,002	1,548	2,120	4,732	1,763	2,497	1,943	1,822	23,817
印鑑証明	176	179	195	212	188	241	206	175	207	170	141	182	2,272
うちオンライン	0	0	0	0	0	0	0	0	0	0	0	0	0
地図等の写しの交付	201	180	218	259	126	230	217	230	243	317	200	222	2,643
うちオンライン	3	11	6	17	6	18	15	12	6	25	0	12	131
地図等の閲覧	108	147	102	247	159	150	222	208	121	250	254	350	2,318
その他	0	0	0	0	0	0	0	2	0	0	0	1	3
うちオンライン	0	0	0	0	0	0	0	0	0	0	0	0	0
合計	2,433	3,442	3,812	3,362	3,816	3,627	3,833	6,320	3,285	4,373	3,653	4,409	46,365

令和3年	R3.1	R3.2	R3.3	R3.4	R3.5	R3.6	R3.7	R3.8	R3.9	R3.10	R3.11	R3.12	合計
登記事項証明書	1,280	1,048	1,141	1,324	907	1,119	1,400	1,152	1,093	1,029	1,567	1,440	14,500
うちオンライン	84	53	93	81	62	91	70	42	88	57	71	62	854
要約書(閲覧)	998	2,023	1,620	1,039	2,467	2,813	3,955	1,921	1,347	1,005	864	1,136	21,188
印鑑証明	148	151	254	162	142	180	181	123	171	154	116	148	1,930
うちオンライン	0	0	0	0	0	0	0	0	0	0	0	0	0
地図等の写しの交付	262	205	262	192	191	269	222	220	162	201	202	185	2,573
うちオンライン	15	7	12	18	7	16	5	6	9	8	3	4	110
地図等の閲覧	194	154	0	154	126	242	286	164	78	130	112	136	1,776
その他	0	1	0	0	0	0	0	0	0	0	0	0	1
うちオンライン	0	0	0	0	0	0	0	0	0	0	0	0	0
合計	2,882	3,582	3,277	2,871	3,833	4,623	6,044	3,580	2,851	2,519	2,861	3,045	41,968

令和4年	R4.1	R4.2	R4.3	R4.4	R4.5	R4.6	R4.7	R4.8	R4.9	R4.10	R4.11	R4.12	合計
登記事項証明書	837	807	1,326	1,087	862	1,114	889	1,036	1,440	1,170	1,290	974	12,832
うちオンライン	34	28	50	46	38	167	53	60	56	65	53	81	731
要約書(閲覧)	1,228	1,009	423	827	981	1,189	321	255	182	317	1,493	1,422	9,647
印鑑証明	184	143	191	166	143	159	153	133	173	141	138	118	1,842
うちオンライン	0	0	0	1	0	0	1	0	0	1	0	0	3
地図等の写しの交付	148	167	201	142	194	194	261	251	190	252	211	154	2,365
うちオンライン	2	6	4	12	4	5	3	6	9	14	5	3	73
地図等の閲覧	68	107	134	143	122	180	98	217	119	152	165	201	1,706
その他	0	0	0	0	0	1	0	0	0	0	1	0	2
うちオンライン	0	0	0	0	0	0	0	0	0	0	0	0	0
合計	2,465	2,233	2,275	2,365	2,302	2,837	1,722	1,892	2,104	2,032	3,298	2,869	28,394



局名	岐阜地方務局	登記所外証明書 発行請求機設置庁	美濃加茂支局

包括的民間委託を実施した年度

1 従来の実施に要した経費

民間委託実施庁:

(単位:千円)

	平成30年度	令和元年度	令和2年度上半期	令和2年度下半期	令和3年度	令和4年度
委託費	110,297	111,317	56,167	54,487	109,111	109,160

2 従来の実施に要した人員

民間委託実施庁:

(単位:人)

	平成30年度	令和元年度	令和2年度上半期	令和2年度下半期	令和3年度	令和4年度
業務委託職員	38.1	36.2	34.7	38.2	39.2	38.9

局名	岐阜地方方法務局
----	----------

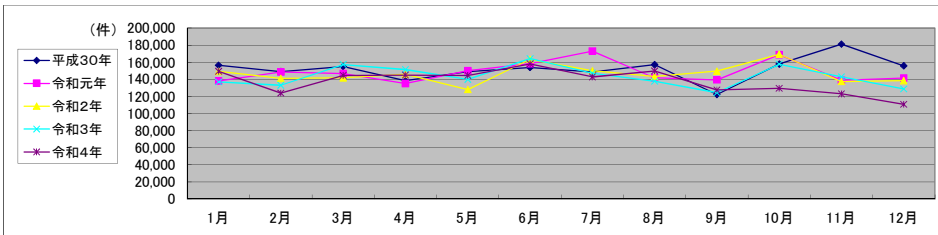
平成30年	H30.1	H30.2	H30.3	H30.4	H30.5	H30.6	H30.7	H30.8	H30.9	H30.10	H30.11	H30.12	合計
登記事項証明書	60,473	60,719	59,644	56,537	58,537	58,918	61,845	65,366	49,973	67,356	68,855	59,412	727,635
うちオンライン	8,564	9,385	10,523	10,960	11,402	10,415	10,782	10,811	8,708	11,468	10,786	11,373	125,177
要約書(閲覧)	62,130	56,121	60,444	49,894	56,328	55,615	51,944	54,984	39,406	53,422	77,207	50,322	667,817
印鑑証明	15,367	15,460	19,977	13,994	15,327	15,599	15,287	14,742	14,815	16,261	15,296	14,663	186,788
うちオンライン	380	323	375	305	285	65	193	287	84	275	235	300	3,107
地図等の写しの交付	14,791	12,293	12,578	13,668	14,104	17,965	14,396	15,419	12,579	15,527	14,534	14,235	172,089
うちオンライン	435	380	482	428	505	491	442	413	379	695	548	445	5,643
地図等の閲覧	3,629	4,447	2,187	4,299	4,735	5,859	5,001	6,532	5,362	5,311	5,256	17,124	69,742
その他	27	21	16	23	10	35	14	13	6	13	11	13	202
うちオンライン	0	0	0	2	0	0	0	0	0	2	0	2	6
合計	156,417	149,061	154,846	138,415	149,041	153,991	148,487	157,056	122,141	157,890	181,159	155,769	1,824,273

令和元年	H31.1	H31.2	H31.3	H31.4	R1.5	R1.6	R1.7	R1.8	R1.9	R1.10	R1.11	R1.12	合計
登記事項証明書	53,343	59,047	55,962	57,380	53,611	57,673	64,990	63,804	51,541	59,553	63,821	61,287	702,012
うちオンライン	9,686	10,048	10,540	11,187	10,323	10,763	13,387	11,239	10,045	12,786	11,589	11,294	132,887
要約書(閲覧)	52,270	57,180	56,850	45,431	64,067	62,282	70,014	43,365	54,291	75,716	43,557	48,160	674,183
印鑑証明	14,278	16,181	18,073	13,933	15,176	14,687	17,029	13,428	16,024	14,508	14,140	14,549	182,006
うちオンライン	302	233	226	390	428	487	317	492	149	453	462	430	4,369
地図等の写しの交付	13,416	12,114	12,319	12,743	11,950	12,117	14,827	13,314	12,754	13,924	12,574	12,951	155,003
うちオンライン	446	497	508	480	467	425	545	655	505	485	531	558	6,102
地図等の閲覧	4,688	3,945	3,539	5,603	5,307	10,595	6,185	7,716	4,583	5,038	4,894	4,515	66,608
その他	16	12	23	5	6	6	7	13	9	13	16	13	139
うちオンライン	0	0	6	0	0	0	2	1	0	0	0	2	11
合計	138,011	148,479	146,766	135,095	150,117	158,360	173,052	141,640	139,202	168,752	139,002	141,475	1,779,951

令和2年	R2.1	R2.2	R2.3	R2.4	R2.5	R2.6	R2.7	R2.8	R2.9	R2.10	R2.11	R2.12	合計
登記事項証明書	56,687	59,426	61,267	57,777	54,270	67,672	63,890	55,910	63,120	64,280	54,532	54,930	713,761
うちオンライン	10,824	10,711	12,661	12,079	10,068	12,793	12,384	10,878	11,031	12,300	10,295	11,631	137,655
要約書(閲覧)	57,601	50,722	44,628	55,708	40,245	56,096	49,962	46,103	47,783	69,101	49,797	50,339	618,085
印鑑証明	14,226	15,206	19,469	18,128	19,494	20,859	17,968	14,092	15,971	15,367	14,118	14,009	198,907
うちオンライン	315	367	501	236	396	587	217	230	489	350	270	485	4,443
地図等の写しの交付	11,802	11,004	11,660	10,610	10,550	13,811	13,155	13,491	16,182	14,654	13,823	12,415	153,157
うちオンライン	458	446	601	509	458	664	644	541	477	632	509	465	6,404
地図等の閲覧	9,026	4,745	4,534	3,581	3,445	4,894	5,034	13,665	6,318	5,899	5,131	6,665	72,937
その他	10	26	20	7	2	3	4	7	180	17	19	16	311
うちオンライン	0	0	0	0	0	2	0	3	0	0	3	0	8
合計	149,352	141,129	141,578	145,811	128,006	163,335	150,013	143,268	149,554	169,318	137,420	138,374	1,757,158

令和3年	R3.1	R3.2	R3.3	R3.4	R3.5	R3.6	R3.7	R3.8	R3.9	R3.10	R3.11	R3.12	合計
登記事項証明書	52,879	56,768	63,088	57,222	51,552	60,208	52,634	60,309	60,282	62,272	58,032	54,415	689,661
うちオンライン	10,891	10,047	13,736	12,298	10,819	12,494	12,224	11,730	11,713	12,621	11,851	12,734	143,158
要約書(閲覧)	54,366	44,881	54,285	54,846	60,756	70,070	63,414	44,934	30,309	60,442	52,810	45,521	636,634
印鑑証明	13,893	16,378	21,772	14,010	12,758	15,060	13,578	12,700	14,924	13,089	13,398	12,853	174,413
うちオンライン	326	505	498	373	518	591	580	550	759	474	644	505	6,323
地図等の写しの交付	11,490	11,451	13,644	14,274	10,681	14,080	13,373	14,134	12,769	14,426	13,358	10,555	154,235
うちオンライン	495	497	589	519	594	507	623	418	514	471	559	513	6,299
地図等の閲覧	4,242	3,601	4,378	11,056	4,076	4,725	4,128	5,608	6,126	7,370	5,315	5,225	65,850
その他	7	16	9	8	2	1	7	9	9	9	12	4	93
うちオンライン	0	2	0	0	0	0	2	0	0	0	0	0	4
合計	136,877	133,095	157,176	151,416	139,825	164,144	147,134	137,694	124,419	157,608	142,925	128,573	1,720,886

令和4年	R4.1	R4.2	R4.3	R4.4	R4.5	R4.6	R4.7	R4.8	R4.9	R4.10	R4.11	R4.12	合計
登記事項証明書	56,379	56,222	62,365	56,933	58,556	63,852	56,689	59,839	55,548	57,234	55,303	49,887	688,807
うちオンライン	12,502	10,161	14,173	12,495	12,176	13,415	11,634	11,753	11,576	12,243	11,987	12,402	146,517
要約書(閲覧)	63,071	39,410	49,691	58,861	56,100	60,751	53,760	58,639	40,301	41,070	37,395	33,993	593,042
印鑑証明	14,088	13,736	17,709	12,933	13,064	14,645	12,769	12,246	14,679	13,024	13,856	12,291	165,040
うちオンライン	690	451	916	508	725	865	631	617	867	621	735	1,016	8,642
地図等の写しの交付	10,826	10,433	11,246	12,238	12,400	12,279	11,344	12,859	12,610	12,737	11,616	9,341	139,929
うちオンライン	631	468	671	612	560	611	543	458	428	480	775	437	6,674
地図等の閲覧	5,023	4,000	3,659	4,002	4,515	6,516	8,160	6,113	4,469	5,221	4,819	5,076	61,573
その他	9	6	13	6	12	1	17	5	11	15	23	10	128
うちオンライン	0	0	1	0	0	0	0	1	0	1	0	1	4
合計	149,396	123,807	144,683	144,973	144,647	158,044	142,739	149,701	127,618	129,301	123,012	110,598	1,648,519



局名	岐阜地方法務局
庁名	本局
登記所外証明書 発行請求機 設置場所	
備考	

包括的民間委託を実施した年度

1 従来の実施に要した経費(法務局証明サービスセンターに係る経費を含む)

(単位:千円)

	平成30年度	令和元年度	令和2年度上半期	令和2年度下半期	令和3年度	令和4年度
委託費	40,762	40,701	20,537	19,922	39,894	39,912
物件費	0	0	0	0	0	0
計(a)	40,762	40,701	20,537	19,922	39,894	39,912
参考値(b) 減価償却費	0	0	0	0	0	0
(a)+(b)	40,762	40,701	20,537	19,922	39,894	39,912

2 従来の実施に要した人員(法務局証明サービスセンターに係る人員を含む)

(単位:人)

	平成30年度	令和元年度	令和2年度上半期	令和2年度下半期	令和3年度	令和4年度
業務委託職員	11.2	10.8	10.1	9.9	11.1	11.3

3 従来の実施方法等(従来業務実施における取扱数量)

(1) 乙号事件数(法務局証明サービスセンターに係る乙号事件数を含む) 次業のとおり

(2) 郵送請求受取数

R4.1	R4.2	R4.3	R4.4	R4.5	R4.6	R4.7	R4.8	R4.9	R4.10	R4.11	R4.12	合計
193	166	159	146	127	140	146	163	139	126	142	126	1,773

(3) 閉鎖登記簿・地図等の交付ノ閲覧の件数(令和5年2月の1日当たりの平均的な件数)

(4) 乙号事件数の曜日別動向(令和4年度の平均的な割合)

	交付	閲覧
閉鎖登記簿(不動産)	25	0
閉鎖登記簿(商業・法人)	2	2
旧土地台帳	8	0
和紙公園(※)	3	1

月	火	水	木	金
18%	20%	19%	20%	23%

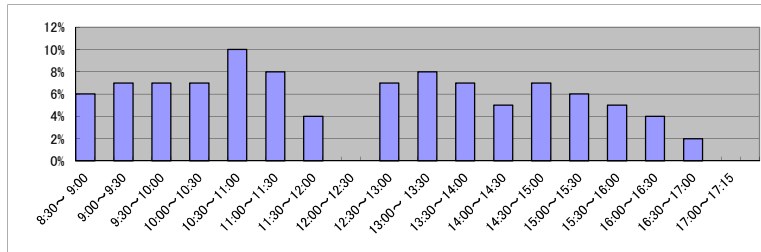
(5) 登記情報及び地図情報の電子データによる提供数

	令和2年		令和3年		令和4年	
	登記	地図	登記	地図	登記	地図
件数	7	16,143	15	7,159	15	7,107
筆個数	2,472,040		224,760		717,958	

(※) 閉鎖された地図に準ずる図面のうち和紙で調製された旧土地台帳附属地図等

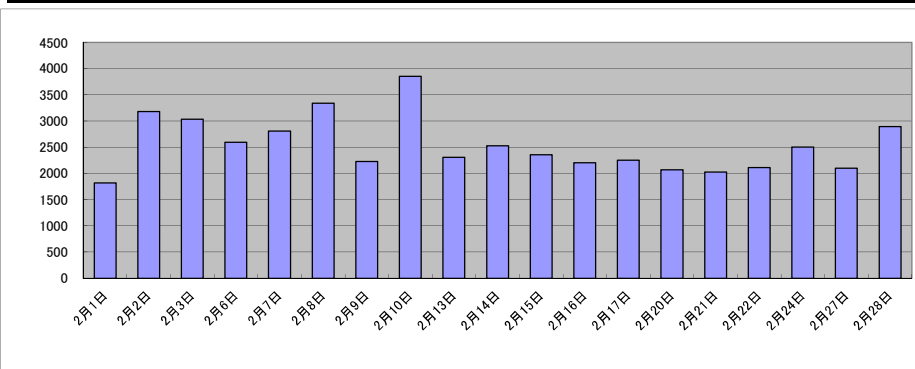
(6) 請求書枚数の時間別動向(令和4年度の平均的な割合)

8:30~9:00	6%	9:00~9:30	7%	9:30~10:00	7%	10:00~10:30	7%	10:30~11:00	10%	11:00~11:30	8%
11:30~12:00	4%	12:00~12:30	0%	12:30~13:00	7%	13:00~13:30	8%	13:30~14:00	7%	14:00~14:30	5%
14:30~15:00	7%	15:00~15:30	6%	15:30~16:00	5%	16:00~16:30	4%	16:30~17:00	2%	17:00~17:15	0%



(7) 乙号事件数の日別動向(令和5年2月)

2月1日	2月2日	2月3日	2月6日	2月7日	2月8日	2月9日	2月10日	2月13日	2月14日	2月15日	2月16日	2月17日	2月20日	2月21日	2月22日	2月24日	2月27日	2月28日
1820	3184	3037	2594	2808	3342	2231	3851	2309	2526	2352	2201	2250	2067	2026	2111	2505	2098	2894



局名	岐阜地方法務局
庁名	八幡支局
登記所外証明書 発行請求機 設置場所	
備考	

包括的民間委託を実施した年度

1 従来の実施に要した経費(法務局証明サービスセンターに係る経費を含む)

(単位:千円)

	平成30年度	令和元年度	令和2年度上半期	令和2年度下半期	令和3年度	令和4年度
委託費	3,820	6,065	3,060	2,969	5,945	5,948
物件費	0	0	0	0	0	0
計(a)	3,820	6,065	3,060	2,969	5,945	5,948
参考値(b) 減価償却費	0	0	0	0	0	0
(a)+(b)	3,820	6,065	3,060	2,969	5,945	5,948

2 従来の実施に要した人員(法務局証明サービスセンターに係る人員を含む)

(単位:人)

	平成30年度	令和元年度	令和2年度上半期	令和2年度下半期	令和3年度	令和4年度
業務委託職員	2.3	2.3	2.3	2.6	2.6	2.6

3 従来の実施方法等(従来業務実施における取扱数量)

(1) 乙号事件数(法務局証明サービスセンターに係る乙号事件数を含む) 次業のとおり

(2) 郵送請求受取数

R4.1	R4.2	R4.3	R4.4	R4.5	R4.6	R4.7	R4.8	R4.9	R4.10	R4.11	R4.12	合計
5	6	4	0	3	5	1	2	3	6	6	3	44

(3) 閉鎖登記簿・地図等の交付/閲覧の件数(令和5年2月の1日当たりの平均的な件数)

(4) 乙号事件数の曜日別動向(令和4年度の平均的な割合)

	交付	閲覧
閉鎖登記簿(不動産)	6	2
閉鎖登記簿(商業・法人)	1	
旧土地台帳	2	1
和紙公園(※)	0	5

月	火	水	木	金
19%	18%	27%	16%	20%

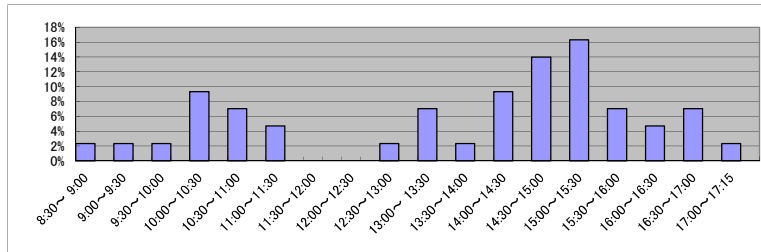
(5) 登記情報及び地図情報の電子データによる提供数

	令和2年		令和3年		令和4年	
	登記	地図	登記	地図	登記	地図
件数	3	234	2	460		115
筆個数	876,002		889,416			

(※) 閉鎖された地図に準ずる図面のうち和紙で調製された旧土地台帳附属地図等

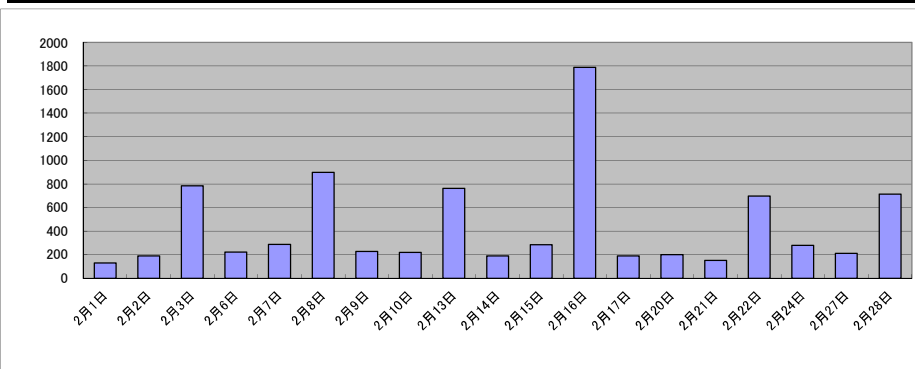
(6) 請求書枚数の時間別動向(令和4年度の平均的な割合)

8:30~9:00	9:00~9:30	9:30~10:00	10:00~10:30	10:30~11:00	11:00~11:30
2%	2%	2%	9%	7%	5%
11:30~12:00	12:00~12:30	12:30~13:00	13:00~13:30	13:30~14:00	14:00~14:30
0%	0%	2%	7%	2%	9%
14:30~15:00	15:00~15:30	15:30~16:00	16:00~16:30	16:30~17:00	17:00~17:15
14%	16%	7%	5%	7%	2%



(7) 乙号事件数の日別動向(令和5年2月)

2月1日	2月2日	2月3日	2月6日	2月7日	2月8日	2月9日	2月10日	2月13日	2月14日	2月15日	2月16日	2月17日	2月20日	2月21日	2月22日	2月24日	2月27日	2月28日
128	189	783	222	287	898	227	218	763	189	284	1787	188	201	152	698	278	210	713



庁名	岐阜地方務局八幡支局											
----	------------	--	--	--	--	--	--	--	--	--	--	--

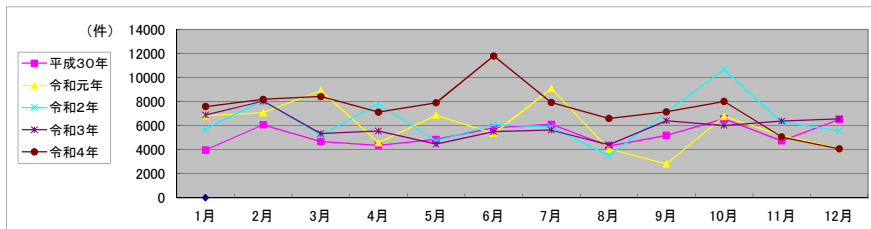
平成30年	H30.1	H30.2	H30.3	H30.4	H30.5	H30.6	H30.7	H30.8	H30.9	H30.10	H30.11	H30.12	合計
登記事項証明書	1,335	1,699	1,891	1,326	1,354	2,320	1,439	1,679	1,775	2,303	2,158	1,129	20,408
うちオンライン	218	246	173	234	211	241	241	270	191	317	246	213	2,801
要約書(閲覧)	1,798	3,508	1,859	2,189	2,420	2,197	3,202	1,218	2,030	2,853	1,458	4,689	29,421
印鑑証明	264	296	373	258	329	317	191	306	238	316	292	271	3,451
うちオンライン	0	0	0	0	0	0	0	0	0	0	0	0	0
地図等の写しの交付	541	553	544	556	718	933	1,148	850	948	924	700	430	8,845
うちオンライン	8	5	6	15	8	36	11	5	2	8	14	5	123
地図等の閲覧	30	15	10	32	32	48	126	257	199	176	116	17	1,058
その他	0	0	0	0	0	0	0	0	0	0	0	0	0
うちオンライン	0	0	0	0	0	0	0	0	0	0	0	0	0
合計	3,968	6,071	4,677	4,361	4,853	5,815	6,106	4,310	5,190	6,572	4,724	6,536	63,183

令和元年	H31.1	H31.2	H31.3	H31.4	R1.5	R1.6	R1.7	R1.8	R1.9	R1.10	R1.11	R1.12	合計
登記事項証明書	1,464	1,774	1,585	1,713	1,860	2,076	2,370	1,055	1,092	1,534	2,078	1,427	20,028
うちオンライン	232	207	171	208	159	205	261	166	177	223	232	256	2,497
要約書(閲覧)	4,449	4,487	6,221	1,822	4,221	2,101	5,135	1,949	813	3,919	1,833	1,897	38,847
印鑑証明	269	308	365	274	229	311	289	264	284	257	275	237	3,362
うちオンライン	0	0	0	0	0	0	0	0	0	0	0	0	0
地図等の写しの交付	629	400	730	747	504	824	1,096	755	614	898	876	523	8,596
うちオンライン	13	4	14	13	7	18	16	6	14	6	10	10	131
地図等の閲覧	14	97	25	16	58	35	185	33	7	173	128	3	774
その他	0	0	0	0	0	0	0	0	0	0	0	0	0
うちオンライン	0	0	0	0	0	0	0	0	0	0	0	0	0
合計	6,825	7,066	8,926	4,572	6,872	5,347	9,075	4,056	2,810	6,781	5,190	4,087	71,607

令和2年	R2.1	R2.2	R2.3	R2.4	R2.5	R2.6	R2.7	R2.8	R2.9	R2.10	R2.11	R2.12	合計
登記事項証明書	1,491	1,406	2,410	2,258	1,573	2,251	1,714	1,191	1,866	3,810	1,463	1,582	23,015
うちオンライン	195	175	283	234	209	318	275	281	246	200	231	259	2,906
要約書(閲覧)	3,220	5,963	1,879	4,552	2,350	2,803	3,177	1,579	4,014	5,580	3,244	3,118	41,479
印鑑証明	276	289	409	374	333	402	339	289	274	321	196	262	3,764
うちオンライン	0	0	0	0	0	0	0	0	0	0	0	0	0
地図等の写しの交付	699	399	500	577	429	600	634	377	897	821	1,107	575	7,615
うちオンライン	22	9	8	10	10	15	12	16	12	17	6	12	149
地図等の閲覧	45	43	7	55	34	40	39	62	54	160	291	39	869
その他	0	0	0	0	0	0	0	0	4	0	0	0	4
うちオンライン	0	0	0	0	0	0	0	0	0	0	0	0	0
合計	5,731	8,100	5,205	7,816	4,719	6,096	5,903	3,498	7,109	10,692	6,301	5,576	76,746

令和3年	R3.1	R3.2	R3.3	R3.4	R3.5	R3.6	R3.7	R3.8	R3.9	R3.10	R3.11	R3.12	合計
登記事項証明書	1,362	1,896	2,162	1,132	1,731	1,612	1,510	1,830	1,383	1,974	2,066	2,005	20,663
うちオンライン	154	152	231	186	293	253	230	254	195	233	314	184	2,679
要約書(閲覧)	4,701	5,011	2,281	3,699	1,952	3,032	3,354	1,540	3,858	2,675	3,209	3,538	38,850
印鑑証明	262	299	471	249	266	264	207	276	253	218	204	238	3,207
うちオンライン	0	0	0	0	0	0	0	0	0	2	0	1	3
地図等の写しの交付	508	836	393	444	478	557	520	692	860	1,047	864	753	7,952
うちオンライン	2	8	3	8	24	6	10	8	6	10	8	14	107
地図等の閲覧	62	6	36	22	30	42	29	67	55	109	41	38	537
その他	1	0	0	0	0	0	0	0	0	0	0	0	1
うちオンライン	0	0	0	0	0	0	0	0	0	0	0	0	0
合計	6,896	8,048	5,343	5,546	4,457	5,507	5,620	4,405	6,409	6,023	6,384	6,572	71,210

令和4年	R4.1	R4.2	R4.3	R4.4	R4.5	R4.6	R4.7	R4.8	R4.9	R4.10	R4.11	R4.12	合計
登記事項証明書	1,898	2,701	2,328	1,995	2,320	2,097	1,477	1,805	3,230	1,878	1,625	1,714	25,068
うちオンライン	152	365	286	240	256	321	305	203	242	203	286	253	3,112
要約書(閲覧)	4,713	4,475	4,822	4,093	4,409	8,800	5,345	3,806	2,758	5,329	2,608	1,516	52,674
印鑑証明	247	226	335	192	226	248	262	221	208	261	265	180	2,871
うちオンライン	0	2	0	0	1	1	0	4	2	6	2	0	18
地図等の写しの交付	702	729	830	805	861	587	792	730	808	518	535	611	8,508
うちオンライン	9	18	16	15	4	9	58	8	6	7	8	11	169
地図等の閲覧	37	55	106	33	81	64	49	38	149	28	25	39	704
その他	0	0	0	0	0	0	0	0	0	0	0	0	0
うちオンライン	0	0	0	0	0	0	0	0	0	0	0	0	0
合計	7,597	8,186	8,421	7,118	7,897	11,796	7,925	6,600	7,153	8,014	5,058	4,060	89,825



局名	岐阜地方法務局
庁名	大垣支局
登記所外証明書 発行請求機 設置場所	
備考	

包括的民間委託を実施した年度

1 従来の実施に要した経費(法務局証明サービスセンターに係る経費を含む)

(単位:千円)

	平成30年度	令和元年度	令和2年度上半期	令和2年度下半期	令和3年度	令和4年度
委託費	16,564	18,630	9,400	9,119	18,261	18,269
物件費	0	0	0	0	0	0
計(a)	16,564	18,630	9,400	9,119	18,261	18,269
参考値(b) 減価償却費	0	0	0	0	0	0
(a)+(b)	16,564	18,630	9,400	9,119	18,261	18,269

2 従来の実施に要した人員(法務局証明サービスセンターに係る人員を含む)

(単位:人)

	平成30年度	令和元年度	令和2年度上半期	令和2年度下半期	令和3年度	令和4年度
業務委託職員	6.1	5.8	5.7	6.2	6.5	5.9

3 従来の実施方法等(従来業務実施における取扱数量)

(1) 乙号事件数(法務局証明サービスセンターに係る乙号事件数を含む) 次業のとおり

(2) 郵送請求受取数

R4.1	R4.2	R4.3	R4.4	R4.5	R4.6	R4.7	R4.8	R4.9	R4.10	R4.11	R4.12	合計
86	70	52	58	50	71	52	82	59	71	64	54	769

(3) 閉鎖登記簿・地図等の交付/閲覧の件数(令和5年2月の1日当たりの平均的な件数)

(4) 乙号事件数の曜日別動向(令和4年度の平均的な割合)

	交付	閲覧
閉鎖登記簿(不動産)	25	0
閉鎖登記簿(商業・法人)	1	0
旧土地台帳	11	0
和紙公園(※)	2	4

月	火	水	木	金	
	17%	24%	20%	21%	18%

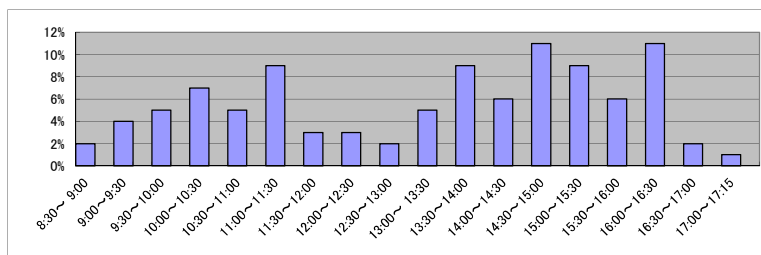
(5) 登記情報及び地図情報の電子データによる提供数

	令和2年		令和3年		令和4年	
	登記	地図	登記	地図	登記	地図
件数	8	240	10	281	19	842
筆個数	346,656		78,017		567,215	

(※) 閉鎖された地図に準ずる図面のうち和紙で調製された旧土地台帳附属地図等

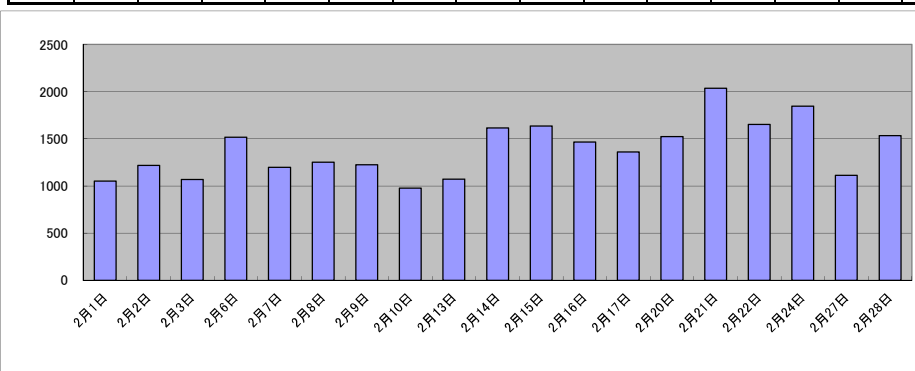
(6) 請求書枚数の時間別動向(令和4年度の平均的な割合)

8:30~9:00	9:00~9:30	9:30~10:00	10:00~10:30	10:30~11:00	11:00~11:30
2%	4%	5%	7%	5%	9%
11:30~12:00	12:00~12:30	12:30~13:00	13:00~13:30	13:30~14:00	14:00~14:30
3%	3%	2%	5%	9%	6%
14:30~15:00	15:00~15:30	15:30~16:00	16:00~16:30	16:30~17:00	17:00~17:15
11%	9%	6%	11%	2%	1%



(7) 乙号事件数の日別動向(令和5年2月)

2月1日	2月2日	2月3日	2月6日	2月7日	2月8日	2月9日	2月10日	2月13日	2月14日	2月15日	2月16日	2月17日	2月20日	2月21日	2月22日	2月24日	2月27日	2月28日
1049	1216	1069	1517	1197	1251	1224	975	1072	1613	1637	1463	1361	1523	2036	1652	1847	1112	1534



庁名	岐阜地方務局大垣支局											
----	------------	--	--	--	--	--	--	--	--	--	--	--

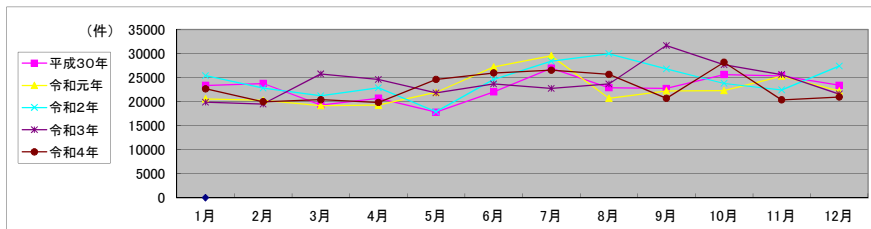
平成30年	H30.1	H30.2	H30.3	H30.4	H30.5	H30.6	H30.7	H30.8	H30.9	H30.10	H30.11	H30.12	合計
登記事項証明書	11,970	11,608	9,082	9,769	9,257	9,913	12,076	10,376	9,039	11,727	13,134	11,191	129,142
うちオンライン	1,516	1,713	1,675	1,749	2,391	1,820	1,842	1,785	1,354	1,727	1,790	1,948	21,310
要約書(閲覧)	4,387	5,552	3,692	3,790	2,645	4,032	7,049	4,241	5,836	6,022	4,374	3,703	55,323
印鑑証明	2,735	2,450	3,016	2,612	2,271	2,377	2,730	2,214	2,318	2,673	2,421	2,537	30,354
うちオンライン	0	18	15	0	18	4	36	5	17	2	1	16	132
地図等の写しの交付	1,832	1,764	1,745	1,515	1,517	1,919	1,790	2,308	1,679	2,032	2,145	2,325	22,571
うちオンライン	148	97	117	135	115	166	121	124	89	134	163	122	1,531
地図等の閲覧	2,433	2,410	1,730	2,999	2,129	3,779	3,299	3,754	3,864	3,169	3,308	3,658	36,532
その他	4	9	2	8	0	5	5	2	3	3	1	2	44
うちオンライン	0	0	0	0	0	0	0	0	0	0	0	0	0
合計	23,361	23,793	19,267	20,693	17,819	22,025	26,949	22,895	22,739	25,626	25,383	23,416	273,966

令和元年	H31.1	H31.2	H31.3	H31.4	R1.5	R1.6	R1.7	R1.8	R1.9	R1.10	R1.11	R1.12	合計
登記事項証明書	9,473	9,791	8,606	10,083	8,787	10,422	12,030	10,412	9,970	10,193	10,870	10,041	120,678
うちオンライン	1,478	1,507	1,766	1,683	1,870	1,729	1,921	1,845	1,739	1,894	1,833	1,714	20,979
要約書(閲覧)	3,977	3,818	3,811	3,443	5,613	9,870	8,795	3,468	4,227	4,003	6,987	4,082	62,094
印鑑証明	2,383	2,725	2,687	2,238	2,690	2,253	3,117	2,187	2,850	2,445	2,317	2,515	30,407
うちオンライン	15	2	15	16	2	15	1	16	19	15	18	1	135
地図等の写しの交付	1,744	1,589	1,540	1,643	1,700	1,587	2,037	1,831	2,077	2,041	1,768	2,017	21,574
うちオンライン	120	111	130	147	151	121	132	108	147	115	104	100	1,486
地図等の閲覧	2,966	2,327	2,498	1,854	3,124	3,084	3,569	2,823	3,127	3,605	3,341	3,556	35,874
その他	4	2	2	0	4	0	1	4	1	3	7	5	33
うちオンライン	0	0	0	0	0	0	0	0	0	0	0	0	0
合計	20,547	20,252	19,144	19,261	21,918	27,216	29,549	20,725	22,252	22,290	25,290	22,216	270,660

令和2年	R2.1	R2.2	R2.3	R2.4	R2.5	R2.6	R2.7	R2.8	R2.9	R2.10	R2.11	R2.12	合計
登記事項証明書	12,402	11,280	9,937	9,449	8,515	11,654	12,265	11,593	12,495	11,693	10,173	11,906	133,362
うちオンライン	1,566	1,554	1,821	1,975	1,562	1,797	2,034	2,125	1,795	1,952	1,610	1,648	21,439
要約書(閲覧)	5,055	4,018	3,871	6,692	2,883	4,696	7,788	6,702	5,578	4,252	4,559	5,426	61,520
印鑑証明	2,513	2,629	3,097	2,902	3,404	3,310	3,282	2,349	2,513	2,661	2,270	2,570	33,500
うちオンライン	18	0	16	18	16	20	19	18	3	28	1	1	158
地図等の写しの交付	2,002	1,495	1,691	1,496	1,075	1,717	1,539	2,324	2,008	1,762	1,742	1,963	20,814
うちオンライン	113	112	161	136	107	156	163	138	115	142	124	118	1,585
地図等の閲覧	3,426	3,357	2,635	2,335	2,008	3,250	3,546	7,006	4,185	3,417	3,705	5,567	44,437
その他	2	5	2	2	1	0	1	3	53	1	2	4	76
うちオンライン	0	0	0	0	0	0	0	1	0	0	1	0	2
合計	25,400	22,784	21,233	22,876	17,886	24,627	28,421	29,977	26,832	23,786	22,451	27,436	293,709

令和3年	R3.1	R3.2	R3.3	R3.4	R3.5	R3.6	R3.7	R3.8	R3.9	R3.10	R3.11	R3.12	合計
登記事項証明書	10,525	9,546	11,639	10,362	8,982	10,643	9,998	12,659	15,073	11,990	9,593	9,298	130,308
うちオンライン	1,852	1,500	2,062	1,853	1,659	1,821	2,111	1,703	1,726	1,602	1,781	1,940	21,610
要約書(閲覧)	2,528	3,160	5,048	6,017	6,561	5,711	5,796	3,055	6,264	5,574	8,060	4,729	62,503
印鑑証明	2,219	2,813	3,640	2,273	2,118	2,738	2,138	2,332	2,354	2,213	2,588	1,984	29,410
うちオンライン	15	21	16	5	2	29	3	67	35	35	50	50	328
地図等の写しの交付	1,651	1,456	1,883	2,005	1,392	1,679	1,789	1,680	2,916	1,858	1,584	1,516	21,409
うちオンライン	150	101	166	106	105	121	190	65	133	93	146	127	1,503
地図等の閲覧	2,963	2,529	3,554	3,955	2,747	2,930	3,011	3,937	5,081	6,051	3,801	4,040	44,599
その他	5	8	1	1	0	0	4	1	8	4	6	3	41
うちオンライン	0	0	0	0	0	0	0	0	0	0	0	0	0
合計	19,891	19,512	25,765	24,613	21,800	23,701	22,736	23,664	31,696	27,690	25,632	21,570	288,270

令和4年	R4.1	R4.2	R4.3	R4.4	R4.5	R4.6	R4.7	R4.8	R4.9	R4.10	R4.11	R4.12	合計
登記事項証明書	10,498	10,705	11,155	10,173	11,412	11,860	11,894	13,022	9,924	13,806	10,177	9,913	134,539
うちオンライン	1,605	1,472	1,946	1,754	1,847	2,001	1,762	1,925	1,967	2,360	1,687	1,788	22,114
要約書(閲覧)	4,515	3,012	2,426	2,787	6,104	5,775	5,247	4,672	3,440	6,313	2,533	3,872	50,696
印鑑証明	2,319	2,512	2,959	2,415	2,064	2,667	2,041	1,889	2,581	2,058	2,618	1,888	28,011
うちオンライン	45	28	48	11	54	35	37	14	40	53	29	23	417
地図等の写しの交付	1,527	1,387	1,409	1,454	1,820	1,842	1,376	1,567	1,524	2,118	1,421	1,188	18,633
うちオンライン	121	95	131	110	144	177	92	110	84	121	104	72	1,361
地図等の閲覧	3,806	2,352	2,448	2,997	3,228	3,824	5,976	4,526	3,222	3,882	3,606	4,110	43,977
その他	3	1	6	1	3	1	6	1	3	4	6	2	37
うちオンライン	0	0	0	0	0	0	0	0	0	0	0	0	0
合計	22,668	19,969	20,403	19,827	24,631	25,969	26,540	25,677	20,694	28,181	20,361	20,973	275,893



局名	岐阜地方務局	
庁名	美濃加茂支局	
登記所外証明書 発行請求機 設置場所	関市役所	
備考		

包括的民間委託を実施した年度

1 従来の実施に要した経費(法務局証明サービスセンターに係る経費を含む)

(単位:千円)

	平成30年度	令和元年度	令和2年度上半期	令和2年度下半期	令和3年度	令和4年度
委託費	18,739	16,389	8,269	8,022	16,064	16,071
物件費	0	0	0	0	0	0
計(a)	18,739	16,389	8,269	8,022	16,064	16,071
参考値(b) 減価償却費	0	0	0	0	0	0
(a)+(b)	18,739	16,389	8,269	8,022	16,064	16,071

2 従来の実施に要した人員(法務局証明サービスセンターに係る人員を含む)

(単位:人)

	平成30年度	令和元年度	令和2年度上半期	令和2年度下半期	令和3年度	令和4年度
業務委託職員	5.9	5.4	5.2	6.5	6.4	6.5

3 従来の実施方法等(従来業務実施における取扱数量)

(1) 乙号事件数(法務局証明サービスセンターに係る乙号事件数を含む) 次業のとおり

(2) 郵送請求受取数

R4.1	R4.2	R4.3	R4.4	R4.5	R4.6	R4.7	R4.8	R4.9	R4.10	R4.11	R4.12	合計
33	41	36	28	39	33	30	31	31	36	33	25	396

(3) 閉鎖登記簿・地図等の交付/閲覧の件数(令和5年2月の1日当たりの平均的な件数)

(4) 乙号事件数の曜日別動向(令和4年度の平均的な割合)

	交付	閲覧
閉鎖登記簿(不動産)	16	0
閉鎖登記簿(商業・法人)	1	0
旧土地台帳	6	0
和紙公園(※)	3	1

月	火	水	木	金
14%	22%	22%	18%	24%

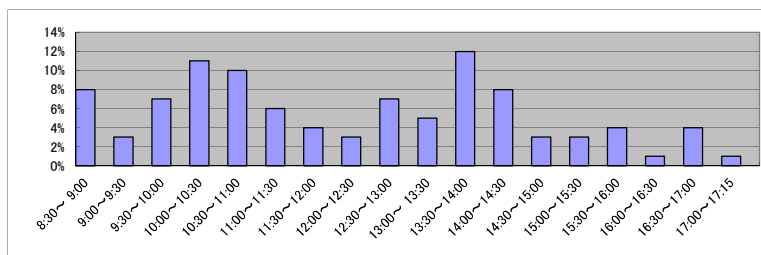
(5) 登記情報及び地図情報の電子データによる提供数

	令和2年		令和3年		令和4年	
	登記	地図	登記	地図	登記	地図
件数	15	0	18	8	35	22
筆個数	2,215,608		566,484		1,111,137	

(※) 閉鎖された地図に準ずる図面のうち和紙で調製された旧土地台帳附属地図等

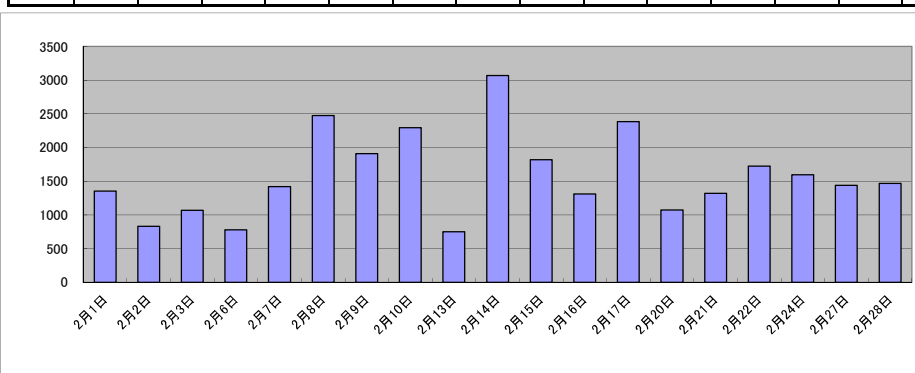
(6) 請求書枚数の時間別動向(令和4年度の平均的な割合)

8:30~9:00	9:00~9:30	9:30~10:00	10:00~10:30	10:30~11:00	11:00~11:30
	8%	3%	7%	11%	10%
11:30~12:00	12:00~12:30	12:30~13:00	13:00~13:30	13:30~14:00	14:00~14:30
4%	3%	7%	5%	12%	8%
14:30~15:00	15:00~15:30	15:30~16:00	16:00~16:30	16:30~17:00	17:00~17:15
3%	3%	4%	1%	4%	1%



(7) 乙号事件数の日別動向(令和5年2月)

2月1日	2月2日	2月3日	2月6日	2月7日	2月8日	2月9日	2月10日	2月13日	2月14日	2月15日	2月16日	2月17日	2月20日	2月21日	2月22日	2月24日	2月27日	2月28日
1353	832	1068	779	1418	2473	1911	2296	749	3068	1817	1307	2385	1070	1320	1724	1594	1438	1466



庁名	岐阜地方事務局美濃加茂支局											
----	---------------	--	--	--	--	--	--	--	--	--	--	--

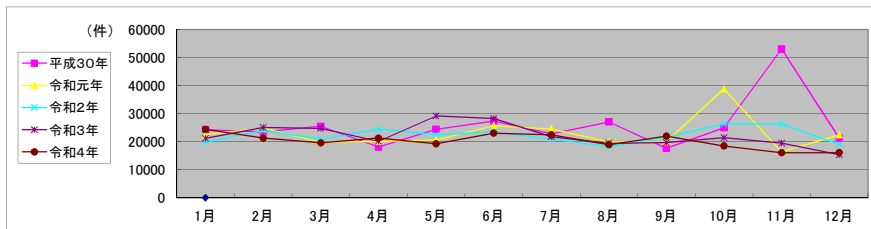
平成30年	H30.1	H30.2	H30.3	H30.4	H30.5	H30.6	H30.7	H30.8	H30.9	H30.10	H30.11	H30.12	合計
登記事項証明書	7,069	8,250	8,111	6,486	8,793	8,762	7,772	7,666	6,823	12,218	11,991	8,881	102,822
うちオンライン	962	1,225	1,281	1,364	1,282	1,289	1,263	1,276	1,231	1,485	1,410	1,379	15,447
要約書(閲覧)	13,147	10,458	13,057	7,768	9,694	13,363	10,631	14,127	6,752	7,631	36,115	7,876	150,619
印鑑証明	1,836	2,112	2,612	1,784	2,020	2,128	2,060	1,989	2,091	2,019	2,134	1,995	24,780
うちオンライン	2	0	2	3	1	3	2	1	2	2	3	5	26
地図等の写しの交付	1,644	1,666	1,709	1,365	1,759	2,407	1,611	1,565	1,235	2,038	1,641	1,988	20,628
うちオンライン	44	41	45	34	53	63	44	40	46	52	69	85	616
地図等の閲覧	596	990	0	650	2,107	720	729	1,745	747	1,064	1,190	521	11,059
その他	4	2	3	3	3	2	0	0	1	1	3	1	23
うちオンライン	0	0	0	0	0	0	0	0	0	0	0	0	0
合計	24,296	23,478	25,492	18,056	24,376	27,382	22,803	27,092	17,649	24,971	53,074	21,262	309,931

令和元年	H31.1	H31.2	H31.3	H31.4	R1.5	R1.6	R1.7	R1.8	R1.9	R1.10	R1.11	R1.12	合計
登記事項証明書	7,432	8,885	8,030	8,061	7,359	6,888	8,862	7,083	7,496	7,959	7,789	7,118	92,962
うちオンライン	1,082	1,321	1,158	1,270	1,188	1,289	1,531	1,393	1,174	1,931	1,500	1,361	16,198
要約書(閲覧)	10,569	11,689	7,310	8,110	8,428	13,119	10,249	8,773	7,640	26,450	4,539	11,742	128,618
印鑑証明	1,878	2,086	2,364	1,846	1,962	2,044	2,088	1,713	2,193	2,006	1,923	1,938	24,041
うちオンライン	3	1	1	2	6	1	5	0	0	1	2	1	23
地図等の写しの交付	1,778	1,462	1,535	1,553	1,287	1,647	1,717	1,418	1,719	1,666	1,505	1,319	18,606
うちオンライン	53	41	59	45	44	56	55	42	42	45	55	61	598
地図等の閲覧	844	720	512	504	1,580	2,003	1,579	891	876	735	611	325	11,180
その他	1	1	0	1	0	0	0	2	1	0	2	1	9
うちオンライン	0	0	0	0	0	0	0	0	0	0	0	0	0
合計	22,502	24,843	19,751	20,075	20,616	25,701	24,495	19,880	19,925	38,816	16,369	22,443	275,416

令和2年	R2.1	R2.2	R2.3	R2.4	R2.5	R2.6	R2.7	R2.8	R2.9	R2.10	R2.11	R2.12	合計
登記事項証明書	7,193	8,485	8,234	8,570	6,826	9,105	7,801	6,808	8,225	9,349	8,304	7,266	96,166
うちオンライン	1,161	1,180	1,664	1,625	1,075	1,492	1,320	1,083	1,359	1,416	1,069	1,492	15,916
要約書(閲覧)	8,961	11,617	6,876	11,821	10,897	8,726	7,822	7,245	7,357	11,562	13,597	7,942	114,423
印鑑証明	1,742	1,836	2,882	2,259	2,690	3,089	2,555	2,133	2,199	2,133	1,839	1,843	27,200
うちオンライン	2	2	1	1	2	2	1	4	2	2	1	4	24
地図等の写しの交付	1,523	1,456	1,642	1,341	1,555	2,026	2,158	1,590	2,619	2,228	2,329	1,650	22,117
うちオンライン	43	35	78	60	41	108	55	74	49	48	20	30	641
地図等の閲覧	333	595	1,231	482	456	557	592	422	1,142	1,000	265	297	7,372
その他	1	7	6	1	0	0	0	0	14	1	6	0	36
うちオンライン	0	0	0	0	0	0	0	0	0	0	0	0	0
合計	19,753	23,996	20,871	24,474	22,424	23,503	20,928	18,198	21,556	26,273	26,340	18,998	267,314

令和3年	R3.1	R3.2	R3.3	R3.4	R3.5	R3.6	R3.7	R3.8	R3.9	R3.10	R3.11	R3.12	合計
登記事項証明書	8,940	8,192	9,258	7,626	7,970	8,838	7,650	8,050	8,432	8,143	7,385	7,800	98,284
うちオンライン	1,303	1,243	1,656	1,214	1,250	1,468	1,538	1,236	1,279	1,462	1,384	1,510	16,543
要約書(閲覧)	7,437	12,081	9,593	7,728	16,935	14,846	10,073	7,114	7,345	8,967	7,730	3,702	113,551
印鑑証明	1,811	2,158	2,787	1,960	1,561	1,939	1,900	1,699	1,901	1,733	1,789	1,744	22,982
うちオンライン	7	3	13	6	3	30	15	2	1	23	30	18	151
地図等の写しの交付	2,532	2,098	2,828	2,046	1,898	2,012	1,697	1,888	1,848	2,158	1,863	1,535	24,403
うちオンライン	59	35	46	47	35	53	118	47	31	53	99	32	655
地図等の閲覧	462	521	266	747	767	650	492	616	207	395	662	557	6,342
その他	0	0	6	0	0	0	0	2	0	2	0	0	10
うちオンライン	0	0	0	0	0	0	0	0	0	0	0	0	0
合計	21,182	25,050	24,738	20,107	29,131	28,285	21,812	19,369	19,733	21,398	19,429	15,338	265,572

令和4年	R4.1	R4.2	R4.3	R4.4	R4.5	R4.6	R4.7	R4.8	R4.9	R4.10	R4.11	R4.12	合計
登記事項証明書	8,635	8,410	8,072	7,540	8,333	8,817	7,594	8,918	8,739	7,976	8,000	6,907	97,941
うちオンライン	1,543	1,220	1,684	1,461	1,484	1,489	1,196	1,426	1,466	1,604	1,271	1,416	17,260
要約書(閲覧)	11,686	8,895	7,571	9,611	7,324	8,875	10,220	5,297	8,645	6,265	3,926	5,951	94,266
印鑑証明	2,047	1,885	2,404	1,691	1,703	1,872	1,791	1,655	2,073	1,865	1,857	1,696	22,539
うちオンライン	24	3	32	27	14	31	4	32	17	26	23	41	274
地図等の写しの交付	1,605	1,571	1,186	1,696	1,365	1,962	1,887	2,114	2,006	1,639	1,700	1,327	20,058
うちオンライン	38	56	70	63	47	64	37	82	41	51	69	63	681
地図等の閲覧	429	507	333	721	503	1,530	982	900	489	723	559	219	7,895
その他	0	0	0	0	1	0	2	1	0	0	4	0	8
うちオンライン	0	0	0	0	0	0	0	0	0	0	0	0	0
合計	24,402	21,268	19,566	21,259	19,229	23,056	22,476	18,885	21,952	18,468	16,046	16,100	242,707



局名	岐阜地方法務局	
庁名	多治見支局	
登記所外証明書 発行請求機 設置場所		
備考		

包括的民間委託を実施した年度

1 従来の実施に要した経費(法務局証明サービスセンターに係る経費を含む)

(単位:千円)

	平成30年度	令和元年度	令和2年度上半期	令和2年度下半期	令和3年度	令和4年度
委託費	9,527	9,323	4,704	4,563	9,138	9,142
物件費	0	0	0	0	0	0
計(a)	9,527	9,323	4,704	4,563	9,138	9,142
参考値(b) 減価償却費	0	0	0	0	0	0
(a)+(b)	9,527	9,323	4,704	4,563	9,138	9,142

2 従来の実施に要した人員(法務局証明サービスセンターに係る人員を含む)

(単位:人)

	平成30年度	令和元年度	令和2年度上半期	令和2年度下半期	令和3年度	令和4年度
業務委託職員	4.9	4.2	4.0	4.9	4.9	4.6

3 従来の実施方法等(従来業務実施における取扱数量)

(1) 乙号事件数(法務局証明サービスセンターに係る乙号事件数を含む) 次業のとおり

(2) 郵送請求受取数

R4.1	R4.2	R4.3	R4.4	R4.5	R4.6	R4.7	R4.8	R4.9	R4.10	R4.11	R4.12	合計
25	9	28	15	22	17	12	25	23	16	25	17	234

(3) 閉鎖登記簿・地図等の交付/閲覧の件数(令和5年2月の1日当たりの平均的な件数)

(4) 乙号事件数の曜日別動向(令和4年度の平均的な割合)

	交付	閲覧
閉鎖登記簿(不動産)	7	0
閉鎖登記簿(商業・法人)	1	0
旧土地台帳	1	0
和紙公園(※)	0	2

月	火	水	木	金
14%	21%	19%	28%	18%

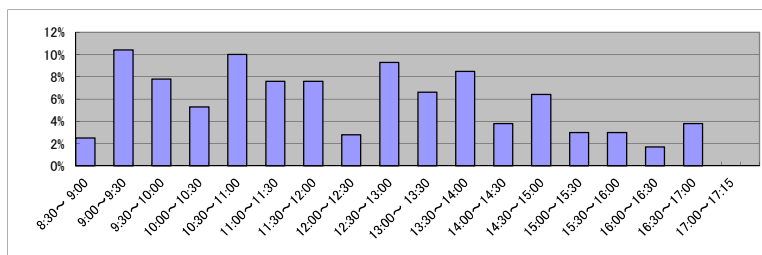
(5) 登記情報及び地図情報の電子データによる提供数

	令和2年		令和3年		令和4年	
	登記	地図	登記	地図	登記	地図
件数	6	588	5	656	8	119
筆個数	956,900		12,554		249,244	

(※) 閉鎖された地図に準ずる図面のうち和紙で調製された旧土地台帳附属地図等

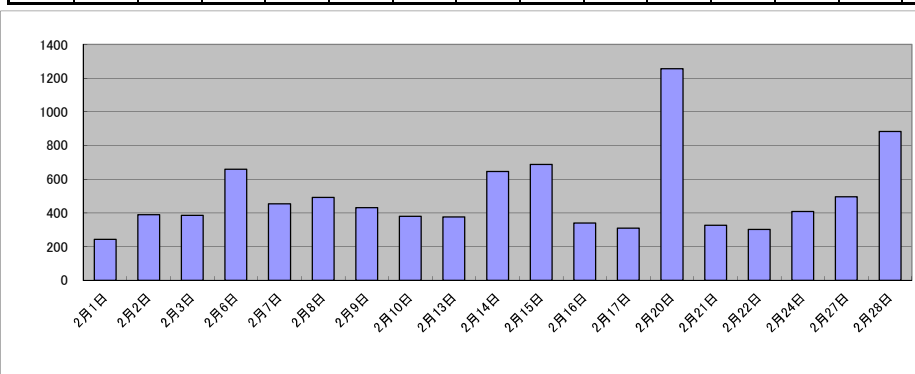
(6) 請求書枚数の時間別動向(令和4年度の平均的な割合)

8:30~9:00	9:00~9:30	9:30~10:00	10:00~10:30	10:30~11:00	11:00~11:30
	3%	10%	8%	5%	10%
11:30~12:00	8%	12:00~12:30	3%	12:30~13:00	9%
13:00~13:30	7%	13:30~14:00	9%	14:00~14:30	4%
14:30~15:00	6%	15:00~15:30	3%	15:30~16:00	3%
16:00~16:30	2%	16:30~17:00	4%	17:00~17:15	0%



(7) 乙号事件数の日別動向(令和5年2月)

2月1日	2月2日	2月3日	2月6日	2月7日	2月8日	2月9日	2月10日	2月13日	2月14日	2月15日	2月16日	2月17日	2月20日	2月21日	2月22日	2月24日	2月27日	2月28日
242	388	385	659	454	491	431	379	375	646	688	339	309	1255	326	302	408	496	883



庁名	岐阜地方事務局多治見支局
----	--------------

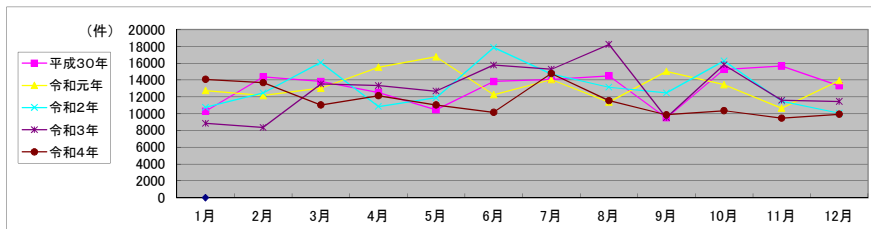
平成30年	H30.1	H30.2	H30.3	H30.4	H30.5	H30.6	H30.7	H30.8	H30.9	H30.10	H30.11	H30.12	合計
登記事項証明書	4,862	5,404	5,582	5,298	5,051	5,074	5,402	5,371	4,534	5,815	5,096	5,034	62,523
うちオンライン	769	974	1,005	1,146	930	942	1,043	1,032	864	1,044	964	1,166	11,879
要約書(閲覧)	2,755	6,149	5,230	4,627	2,913	6,146	5,487	6,210	2,227	6,354	7,690	5,746	61,534
印鑑証明	1,262	1,288	1,588	1,234	1,138	1,263	1,262	1,216	1,249	1,407	1,278	1,169	15,354
うちオンライン	0	15	17	52	5	7	3	1	10	5	12	12	139
地図等の写しの交付	1,320	1,482	1,377	1,314	1,219	1,044	1,592	1,609	1,264	1,594	1,542	1,291	16,648
うちオンライン	30	41	53	32	60	37	37	42	32	28	36	19	447
地図等の閲覧	79	39	49	45	119	293	333	101	218	89	55	78	1,498
その他	2	1	3	3	3	0	0	0	0	2	1	2	17
うちオンライン	0	0	0	0	0	0	0	0	0	0	0	0	0
合計	10,280	14,363	13,829	12,521	10,443	13,820	14,076	14,507	9,492	15,261	15,662	13,320	157,574

令和元年	H31.1	H31.2	H31.3	H31.4	R1.5	R1.6	R1.7	R1.8	R1.9	R1.10	R1.11	R1.12	合計
登記事項証明書	4,508	5,111	5,746	5,584	5,375	4,608	5,712	4,938	5,108	5,630	4,877	6,326	63,523
うちオンライン	767	1,005	1,205	1,135	1,074	1,150	1,136	1,191	1,160	1,208	1,104	1,335	13,470
要約書(閲覧)	5,051	4,208	4,376	6,991	8,526	4,987	5,060	3,605	7,177	4,951	3,384	5,235	63,551
印鑑証明	1,192	1,236	1,496	1,147	1,208	1,190	1,401	1,144	1,438	1,310	1,120	1,200	15,082
うちオンライン	21	8	12	0	28	17	0	10	20	11	0	23	150
地図等の写しの交付	1,733	1,494	1,380	1,707	1,625	1,034	1,683	1,308	1,258	1,518	1,206	1,140	17,086
うちオンライン	32	47	57	42	41	36	61	48	58	49	82	59	612
地図等の閲覧	251	106	27	75	23	436	198	371	35	40	58	41	1,661
その他	4	1	0	1	0	0	0	1	0	2	2	1	12
うちオンライン	0	0	0	0	0	0	0	0	0	0	0	0	0
合計	12,739	12,156	13,025	15,505	16,757	12,255	14,054	11,367	15,016	13,451	10,647	13,943	160,915

令和2年	R2.1	R2.2	R2.3	R2.4	R2.5	R2.6	R2.7	R2.8	R2.9	R2.10	R2.11	R2.12	合計
登記事項証明書	4,930	4,731	5,739	5,207	5,327	6,906	5,599	4,764	4,964	5,630	6,163	4,396	64,356
うちオンライン	1,101	1,018	1,137	1,247	1,051	1,355	1,223	1,044	1,314	1,417	1,189	1,304	14,400
要約書(閲覧)	3,176	5,304	7,290	2,891	3,398	7,444	6,107	5,789	4,845	7,119	2,836	3,201	59,400
印鑑証明	1,131	1,199	1,622	1,560	1,585	1,905	1,592	1,125	1,390	1,368	1,221	1,202	16,900
うちオンライン	10	19	12	11	11	20	20	11	42	35	13	17	221
地図等の写しの交付	1,451	1,020	1,291	1,085	1,262	1,499	1,346	1,408	1,038	1,461	1,233	1,132	15,226
うちオンライン	56	62	58	64	59	127	45	75	98	86	56	77	863
地図等の閲覧	77	200	140	103	324	111	67	46	234	697	41	118	2,158
その他	2	2	3	0	0	0	0	0	8	1	0	2	18
うちオンライン	0	0	0	0	0	0	0	0	0	0	0	0	0
合計	10,767	12,456	16,085	10,846	11,896	17,865	14,711	13,132	12,479	16,276	11,494	10,051	158,058

令和3年	R3.1	R3.2	R3.3	R3.4	R3.5	R3.6	R3.7	R3.8	R3.9	R3.10	R3.11	R3.12	合計
登記事項証明書	4,284	4,636	5,965	5,889	4,813	5,818	5,162	5,280	5,373	5,227	5,038	4,650	62,135
うちオンライン	1,186	1,128	1,409	1,583	1,061	1,419	1,432	1,174	1,290	1,454	1,229	1,310	15,675
要約書(閲覧)	2,288	1,319	4,303	4,734	5,528	6,543	7,849	9,917	1,691	8,090	4,050	4,754	61,066
印鑑証明	1,175	1,329	1,860	1,203	1,080	1,319	1,174	1,101	1,263	1,119	1,107	1,075	14,805
うちオンライン	16	11	14	16	11	2	27	14	15	17	11	24	178
地図等の写しの交付	1,046	1,021	1,345	1,454	1,150	1,684	1,029	1,538	1,099	1,320	1,295	923	14,904
うちオンライン	47	43	59	108	53	61	68	48	64	66	45	59	721
地図等の閲覧	71	68	49	49	115	419	51	393	81	46	109	49	1,500
その他	0	0	1	1	0	0	0	1	0	0	2	0	5
うちオンライン	0	0	0	0	0	0	0	0	0	0	0	0	0
合計	8,864	8,373	13,523	13,330	12,686	15,783	15,265	18,230	9,507	15,802	11,601	11,451	154,415

令和4年	R4.1	R4.2	R4.3	R4.4	R4.5	R4.6	R4.7	R4.8	R4.9	R4.10	R4.11	R4.12	合計
登記事項証明書	4,606	5,196	5,817	5,879	5,056	5,404	5,072	4,830	4,736	4,399	5,077	4,576	60,648
うちオンライン	1,257	1,131	1,376	1,457	1,383	1,610	1,435	1,295	1,409	1,324	1,631	1,519	16,827
要約書(閲覧)	6,972	5,891	2,559	3,545	3,568	2,154	6,880	3,981	2,765	3,466	1,934	3,297	47,012
印鑑証明	1,176	1,260	1,413	1,161	1,108	1,184	1,213	1,164	1,204	1,101	1,200	1,042	14,226
うちオンライン	12	11	22	30	14	8	3	30	12	8	22	9	181
地図等の写しの交付	1,140	1,174	1,146	1,483	1,134	1,302	1,113	1,528	1,069	1,354	1,220	802	14,465
うちオンライン	63	76	97	98	54	101	94	56	73	79	337	58	1,186
地図等の閲覧	198	168	95	62	163	104	501	50	96	39	18	218	1,712
その他	0	2	0	1	0	0	0	0	0	1	3	0	7
うちオンライン	0	0	0	0	0	0	0	0	0	0	0	0	0
合計	14,092	13,691	11,030	12,131	11,029	10,148	14,779	11,553	9,870	10,360	9,452	9,935	138,070



局名	岐阜地方法務局
庁名	中津川支局
登記所外証明書 発行請求機 設置場所	
備考	

包括的民間委託を実施した年度

1 従来の実施に要した経費(法務局証明サービスセンターに係る経費を含む)

(単位:千円)

	平成30年度	令和元年度	令和2年度上半期	令和2年度下半期	令和3年度	令和4年度
委託費	9,785	8,806	4,443	4,310	8,632	8,636
物件費	0	0	0	0	0	0
計(a)	9,785	8,806	4,443	4,310	8,632	8,636
参考値(b) 減価償却費	0	0	0	0	0	0
(a)+(b)	9,785	8,806	4,443	4,310	8,632	8,636

2 従来の実施に要した人員(法務局証明サービスセンターに係る人員を含む)

(単位:人)

	平成30年度	令和元年度	令和2年度上半期	令和2年度下半期	令和3年度	令和4年度
業務委託職員	4.1	4.1	3.8	4.2	3.6	4.0

3 従来の実施方法等(従来業務実施における取扱数量)

(1) 乙号事件数(法務局証明サービスセンターに係る乙号事件数を含む) 次業のとおり

(2) 郵送請求受取数

R4.1	R4.2	R4.3	R4.4	R4.5	R4.6	R4.7	R4.8	R4.9	R4.10	R4.11	R4.12	合計
9	23	11	15	26	13	16	6	20	17	10	15	181

(3) 閉鎖登記簿・地図等の交付/閲覧の件数(令和5年2月の1日当たりの平均的な件数)

(4) 乙号事件数の曜日別動向(令和4年度の平均的な割合)

	交付	閲覧
閉鎖登記簿(不動産)	149	0
閉鎖登記簿(商業・法人)	6	0
旧土地台帳	36	0
和紙公園(※)	12	0

月	火	水	木	金
34%	13%	22%	17%	14%

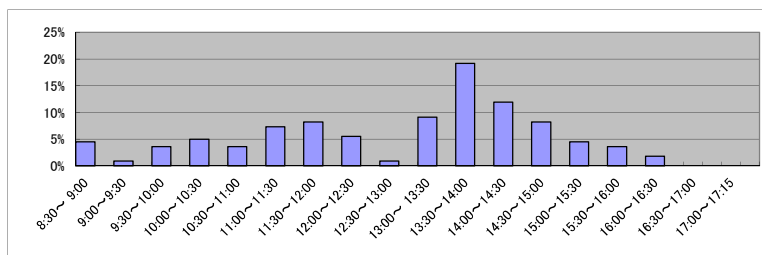
(5) 登記情報及び地図情報の電子データによる提供数

	令和2年		令和3年		令和4年	
	登記	地図	登記	地図	登記	地図
件数	3	22	1	12	6	55
筆個数	634,437		1,243		370,712	

(※) 閉鎖された地図に準ずる図面のうち和紙で調製された旧土地台帳附属地図等

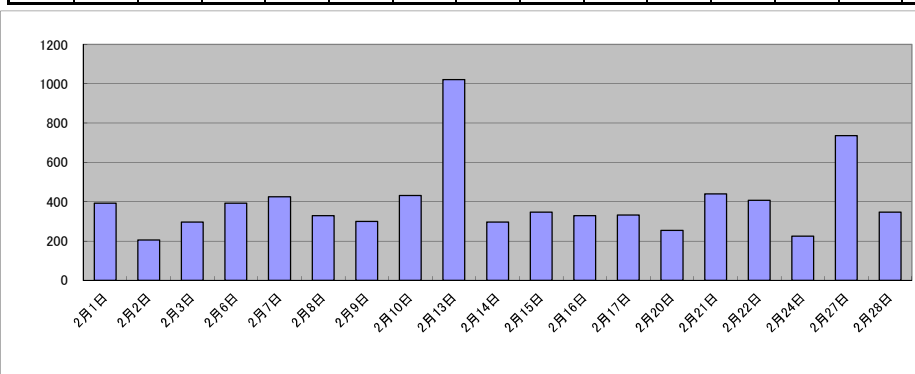
(6) 請求書枚数の時間別動向(令和4年度の平均的な割合)

8:30~9:00	5%	9:00~9:30	1%	9:30~10:00	4%	10:00~10:30	5%	10:30~11:00	4%	11:00~11:30	7%
11:30~12:00	8%	12:00~12:30	6%	12:30~13:00	1%	13:00~13:30	9%	13:30~14:00	19%	14:00~14:30	12%
14:30~15:00	8%	15:00~15:30	5%	15:30~16:00	4%	16:00~16:30	2%	16:30~17:00	0%	17:00~17:15	0%



(7) 乙号事件数の日別動向(令和5年2月)

2月1日	2月2日	2月3日	2月6日	2月7日	2月8日	2月9日	2月10日	2月13日	2月14日	2月15日	2月16日	2月17日	2月20日	2月21日	2月22日	2月24日	2月27日	2月28日
391	204	295	391	425	328	299	430	1022	296	347	329	331	253	440	407	225	736	347



庁名	岐阜地方事務局中津川支局											
----	--------------	--	--	--	--	--	--	--	--	--	--	--

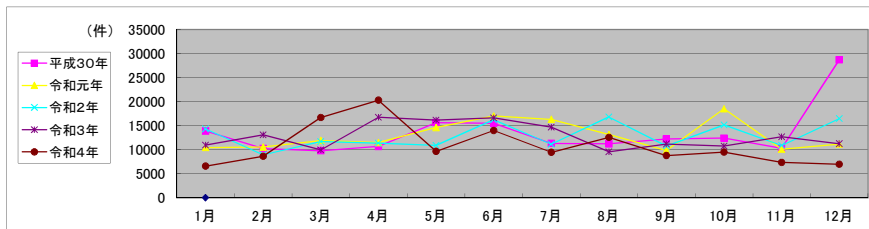
平成30年	H30.1	H30.2	H30.3	H30.4	H30.5	H30.6	H30.7	H30.8	H30.9	H30.10	H30.11	H30.12	合計
登記事項証明書	3,639	3,401	4,363	4,570	3,709	4,629	4,904	4,805	4,249	4,452	4,207	4,284	51,212
うちオンライン	314	343	452	398	501	533	411	517	436	527	459	504	5,395
要約書(閲覧)	8,327	4,968	3,395	3,891	9,812	6,459	4,137	4,309	6,138	5,373	4,075	9,829	70,713
印鑑証明	700	659	919	600	827	739	741	689	699	782	768	688	8,811
うちオンライン	0	1	3	0	3	2	2	0	0	0	1	2	14
地図等の写しの交付	863	614	836	1,190	1,074	3,298	1,219	1,169	931	1,172	981	1,288	14,635
うちオンライン	27	14	49	27	10	25	34	18	33	32	28	36	333
地図等の閲覧	340	573	263	407	212	374	317	259	199	609	288	12,632	16,473
その他	0	0	0	0	0	0	0	0	0	0	0	0	0
うちオンライン	0	0	0	0	0	0	0	0	0	0	0	0	0
合計	13,869	10,215	9,776	10,658	15,634	15,499	11,318	11,231	12,216	12,388	10,319	28,721	161,844

令和元年	H31.1	H31.2	H31.3	H31.4	R1.5	R1.6	R1.7	R1.8	R1.9	R1.10	R1.11	R1.12	合計
登記事項証明書	3,992	4,928	4,059	3,072	4,780	4,419	3,360	3,932	3,357	4,046	4,729	5,142	49,816
うちオンライン	415	375	428	509	471	591	483	460	415	586	589	570	5,892
要約書(閲覧)	4,339	3,234	5,937	3,654	7,512	6,151	10,982	4,440	4,251	12,507	3,182	3,757	69,946
印鑑証明	672	726	869	685	730	715	766	682	846	697	694	661	8,743
うちオンライン	0	7	11	4	2	2	4	0	5	4	4	7	50
地図等の写しの交付	1,030	1,239	817	1,074	1,143	981	952	900	1,025	965	1,084	1,314	12,524
うちオンライン	43	59	32	23	21	21	31	63	25	29	55	54	456
地図等の閲覧	398	433	230	2,984	430	4,746	248	3,178	341	298	411	271	13,968
その他	2	0	0	1	0	0	0	1	2	0	4	0	10
うちオンライン	0	0	0	0	0	0	0	0	0	0	0	0	0
合計	10,433	10,560	11,912	11,470	14,595	17,012	16,308	13,133	9,822	18,513	10,104	11,145	155,007

令和2年	R2.1	R2.2	R2.3	R2.4	R2.5	R2.6	R2.7	R2.8	R2.9	R2.10	R2.11	R2.12	合計
登記事項証明書	3,826	3,905	5,150	4,605	3,505	5,895	4,425	4,536	4,768	4,663	4,187	4,287	53,752
うちオンライン	529	543	579	565	412	531	574	499	488	604	405	634	6,363
要約書(閲覧)	4,110	3,084	3,982	4,542	5,279	7,513	4,145	4,968	3,598	8,323	4,618	10,100	64,262
印鑑証明	697	697	1,080	915	928	944	940	664	792	786	641	668	9,752
うちオンライン	7	12	4	10	7	12	8	5	17	13	13	16	124
地図等の写しの交付	856	1,019	1,243	1,032	730	1,539	1,218	882	1,272	1,061	1,034	1,023	12,909
うちオンライン	57	53	35	35	38	51	96	49	34	90	31	27	596
地図等の閲覧	4,813	225	234	257	469	360	379	5,755	326	314	374	377	13,883
その他	1	1	1	0	0	0	0	0	5	0	0	0	8
うちオンライン	0	0	0	0	0	0	0	0	0	0	0	0	0
合計	14,303	8,931	11,690	11,351	10,911	16,251	11,107	16,805	10,761	15,147	10,854	16,455	154,566

令和3年	R3.1	R3.2	R3.3	R3.4	R3.5	R3.6	R3.7	R3.8	R3.9	R3.10	R3.11	R3.12	合計
登記事項証明書	3,151	4,005	4,331	4,123	3,820	4,708	3,531	4,043	4,438	4,112	3,840	3,456	47,558
うちオンライン	451	470	534	571	420	482	725	433	408	639	502	644	6,279
要約書(閲覧)	5,839	7,174	3,420	4,949	10,396	9,846	8,557	3,665	5,016	4,617	6,933	6,152	76,564
印鑑証明	683	850	1,127	701	637	796	623	631	710	720	711	665	8,854
うちオンライン	8	10	22	9	11	8	20	25	1	7	5	21	147
地図等の写しの交付	937	777	876	1,039	974	930	1,783	819	708	961	822	785	11,411
うちオンライン	45	28	36	49	29	28	48	20	67	44	34	40	468
地図等の閲覧	366	271	197	5,920	301	339	206	406	316	357	387	195	9,261
その他	0	0	1	1	1	0	0	0	0	0	0	0	3
うちオンライン	0	0	0	0	0	0	0	0	0	0	0	0	0
合計	10,976	13,077	9,952	16,733	16,129	16,619	14,700	9,564	11,188	10,767	12,693	11,253	153,651

令和4年	R4.1	R4.2	R4.3	R4.4	R4.5	R4.6	R4.7	R4.8	R4.9	R4.10	R4.11	R4.12	合計
登記事項証明書	2,979	3,797	4,614	3,555	3,593	4,927	3,714	4,477	3,720	3,550	3,473	3,530	45,929
うちオンライン	379	509	563	523	493	581	488	366	433	455	519	595	5,904
要約書(閲覧)	1,892	2,989	10,002	14,599	3,470	7,050	3,914	6,319	3,196	4,274	2,338	1,804	61,847
印鑑証明	669	669	784	612	600	685	626	661	710	694	641	557	7,908
うちオンライン	11	5	11	6	4	11	19	7	11	7	8	17	117
地図等の写しの交付	803	810	1,110	1,392	1,774	848	948	756	946	717	711	882	11,697
うちオンライン	72	38	49	74	49	21	42	10	17	42	35	12	461
地図等の閲覧	249	373	166	126	207	485	255	336	198	251	198	187	3,031
その他	1	0	0	0	0	0	6	0	1	0	0	0	8
うちオンライン	0	0	0	0	0	0	0	0	0	0	0	0	0
合計	6,593	8,638	16,676	20,284	9,644	13,995	9,463	12,549	8,771	9,486	7,361	6,960	130,420



局名	岐阜地方方法務局
庁名	高山支局
登記所外証明書 発行請求機 設置場所	
備考	

包括的民間委託を実施した年度

1 従来の実施に要した経費(法務局証明サービスセンターに係る経費を含む)

(単位:千円)

	平成30年度	令和元年度	令和2年度上半期	令和2年度下半期	令和3年度	令和4年度
委託費	11,100	11,403	5,754	5,582	11,177	11,182
物件費	0	0	0	0	0	0
計(a)	11,100	11,403	5,754	5,582	11,177	11,182
参考値(b) 減価償却費	0	0	0	0	0	0
(a)+(b)	11,100	11,403	5,754	5,582	11,177	11,182

2 従来の実施に要した人員(法務局証明サービスセンターに係る人員を含む)

(単位:人)

	平成30年度	令和元年度	令和2年度上半期	令和2年度下半期	令和3年度	令和4年度
業務委託職員	3.4	3.4	3.4	3.7	3.9	3.8

3 従来の実施方法等(従来業務実施における取扱数量)

(1) 乙号事件数(法務局証明サービスセンターに係る乙号事件数を含む) 次業のとおり

(2) 郵送請求受取数

R4.1	R4.2	R4.3	R4.4	R4.5	R4.6	R4.7	R4.8	R4.9	R4.10	R4.11	R4.12	合計
28	36	31	34	35	30	21	31	32	20	26	17	341

(3) 閉鎖登記簿・地図等の交付/閲覧の件数(令和5年2月の1日当たりの平均的な件数)

(4) 乙号事件数の曜日別動向(令和4年度の平均的な割合)

	交付	閲覧
閉鎖登記簿(不動産)	6	2
閉鎖登記簿(商業・法人)	0	0
旧土地台帳	1	0
和紙公園(※)	1	0

月	火	水	木	金
	27%	17%	20%	18%

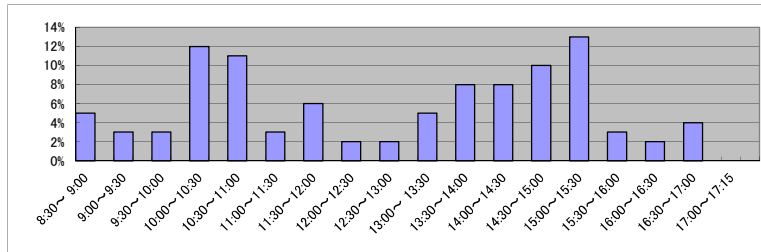
(5) 登記情報及び地図情報の電子データによる提供数

	令和2年		令和3年		令和4年	
	登記	地図	登記	地図	登記	地図
件数	5	5	5	5	8	8
筆個数	1,807,931	581,141	581,141	80,973	80,973	80,973

(※) 閉鎖された地図に準ずる図面のうち和紙で調製された旧土地台帳附属地図等

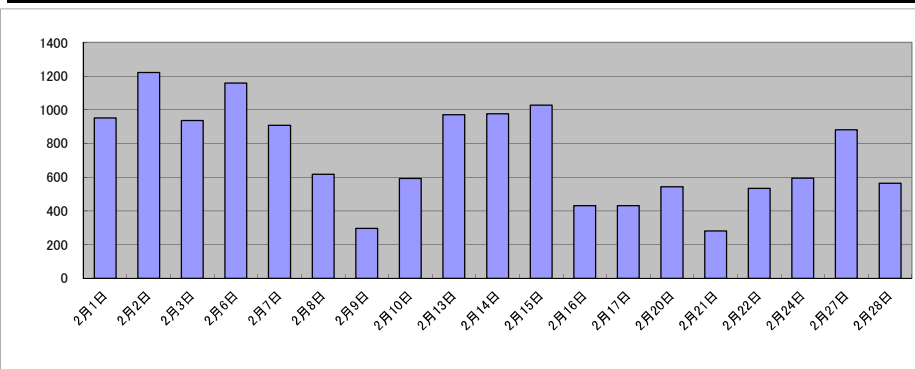
(6) 請求書枚数の時間別動向(令和4年度の平均的な割合)

8:30~9:00	9:00~9:30	9:30~10:00	10:00~10:30	10:30~11:00	11:00~11:30
5%	3%	3%	12%	11%	3%
11:30~12:00	12:00~12:30	12:30~13:00	13:00~13:30	13:30~14:00	14:00~14:30
6%	2%	2%	5%	8%	8%
14:30~15:00	15:00~15:30	15:30~16:00	16:00~16:30	16:30~17:00	17:00~17:15
10%	13%	3%	2%	4%	0%



(7) 乙号事件数の日別動向(令和5年2月)

2月1日	2月2日	2月3日	2月6日	2月7日	2月8日	2月9日	2月10日	2月13日	2月14日	2月15日	2月16日	2月17日	2月20日	2月21日	2月22日	2月24日	2月27日	2月28日
952	1221	936	1158	907	616	295	592	971	976	1027	430	431	542	280	533	594	881	563



庁名	岐阜地方務局高山支局											
----	------------	--	--	--	--	--	--	--	--	--	--	--

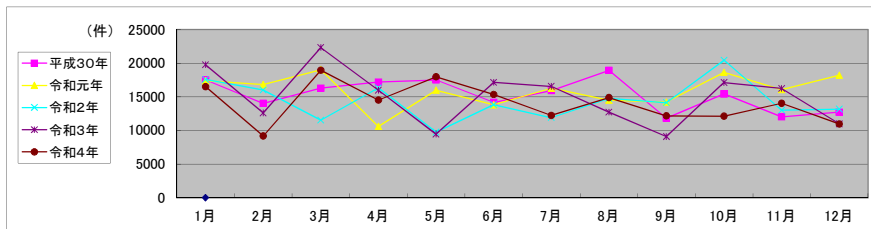
平成30年	H30.1	H30.2	H30.3	H30.4	H30.5	H30.6	H30.7	H30.8	H30.9	H30.10	H30.11	H30.12	合計
登記事項証明書	4,339	4,182	4,463	3,920	4,782	4,033	5,249	8,180	3,475	4,882	5,052	5,217	57,774
うちオンライン	621	593	699	894	851	619	733	753	569	755	717	867	8,671
要約書(閲覧)	10,482	7,623	8,556	10,931	10,144	7,405	8,124	7,739	6,051	7,604	4,714	4,439	93,812
印鑑証明	900	976	1,406	961	967	955	1,021	1,041	978	1,179	1,001	967	12,352
うちオンライン	5	4	8	0	10	1	1	11	9	10	5	7	71
地図等の写しの交付	1,801	1,239	1,845	1,386	1,618	1,789	1,543	1,958	1,320	1,773	1,263	2,098	19,633
うちオンライン	14	19	19	15	23	8	15	12	16	48	29	13	231
地図等の閲覧	0	0	0	0	0	0	0	0	0	0	0	0	0
その他	1	2	0	4	0	0	3	2	0	3	2	2	19
うちオンライン	0	0	0	2	0	0	0	0	0	2	0	2	6
合計	17,523	14,022	16,270	17,202	17,511	14,182	15,940	18,920	11,824	15,441	12,032	12,723	183,590

令和元年	H31.1	H31.2	H31.3	H31.4	R1.5	R1.6	R1.7	R1.8	R1.9	R1.10	R1.11	R1.12	合計
登記事項証明書	4,503	4,480	5,051	3,599	4,325	4,264	4,402	6,641	3,860	4,876	4,790	5,826	56,617
うちオンライン	576	600	726	624	723	758	802	648	625	834	548	617	8,081
要約書(閲覧)	10,320	9,643	11,071	4,691	9,360	7,171	9,303	5,187	7,873	10,266	8,703	9,905	103,493
印鑑証明	904	1,038	1,250	881	951	1,059	1,152	832	977	907	963	940	11,854
うちオンライン	2	13	6	3	4	11	6	1	9	4	4	2	65
地図等の写しの交付	1,648	1,638	1,648	1,414	1,302	1,157	1,317	1,583	1,524	2,566	1,506	1,511	18,814
うちオンライン	17	51	15	23	26	19	25	13	20	46	11	12	278
地図等の閲覧	0	0	0	0	32	170	101	254	0	13	124	44	738
その他	1	0	6	0	0	0	2	1	0	0	0	3	13
うちオンライン	0	0	6	0	0	0	2	1	0	0	0	2	11
合計	17,376	16,799	19,026	10,585	15,970	13,821	16,277	14,498	14,234	18,628	16,086	18,229	191,529

令和2年	R2.1	R2.2	R2.3	R2.4	R2.5	R2.6	R2.7	R2.8	R2.9	R2.10	R2.11	R2.12	合計
登記事項証明書	4,563	4,728	4,474	4,512	3,701	5,049	4,405	4,711	3,911	4,537	4,807	3,656	53,054
うちオンライン	586	668	805	878	693	1,081	870	660	581	805	697	633	8,957
要約書(閲覧)	10,808	8,787	4,408	9,139	3,605	5,676	4,732	7,789	7,547	12,890	5,451	7,121	87,953
印鑑証明	891	938	1,554	1,469	1,199	1,498	1,247	860	1,019	1,060	938	939	13,612
うちオンライン	8	16	17	7	7	9	12	5	13	5	10	7	116
地図等の写しの交付	1,079	1,492	946	1,114	1,238	1,474	1,441	1,359	1,536	1,808	1,684	1,366	16,537
うちオンライン	12	15	21	29	28	25	30	13	14	30	27	25	269
地図等の閲覧	242	72	148	85	0	147	79	78	119	149	136	91	1,346
その他	1	0	0	1	0	2	0	3	0	1	3	1	12
うちオンライン	0	0	0	0	0	2	0	2	0	0	0	0	4
合計	17,584	16,017	11,530	16,320	9,743	13,846	11,904	14,800	14,132	20,445	13,019	13,174	172,514

令和3年	R3.1	R3.2	R3.3	R3.4	R3.5	R3.6	R3.7	R3.8	R3.9	R3.10	R3.11	R3.12	合計
登記事項証明書	3,889	4,486	4,913	4,416	3,881	4,239	3,723	3,928	3,302	4,319	6,249	4,656	52,001
うちオンライン	485	508	810	827	844	724	724	576	613	692	638	762	8,203
要約書(閲覧)	13,579	5,319	13,563	9,106	3,645	9,906	10,290	6,271	3,536	10,524	7,101	4,077	96,917
印鑑証明	876	1,114	1,582	908	838	1,049	901	811	960	829	901	897	11,666
うちオンライン	11	11	16	5	2	9	14	3	7	1	16	3	98
地図等の写しの交付	1,293	1,585	2,165	1,374	1,086	1,862	1,545	1,655	1,293	1,251	1,859	1,332	18,300
うちオンライン	19	20	23	40	135	47	16	7	11	17	26	20	381
地図等の閲覧	112	107	107	176	0	103	89	78	0	206	124	21	1,123
その他	0	2	0	0	0	0	2	2	0	0	0	0	6
うちオンライン	0	2	0	0	0	0	2	0	0	0	0	0	4
合計	19,749	12,613	22,330	15,980	9,450	17,159	16,550	12,745	9,091	17,129	16,234	10,983	180,013

令和4年	R4.1	R4.2	R4.3	R4.4	R4.5	R4.6	R4.7	R4.8	R4.9	R4.10	R4.11	R4.12	合計
登記事項証明書	3,383	3,987	5,188	3,591	4,579	5,416	4,090	4,933	4,484	4,771	5,747	4,507	54,676
うちオンライン	629	440	801	776	594	592	646	1,087	553	622	602	710	8,052
要約書(閲覧)	10,997	2,941	10,554	9,093	11,278	7,560	5,791	7,630	5,091	4,009	5,993	4,834	85,771
印鑑証明	779	861	1,265	875	870	924	886	769	943	771	865	849	10,657
うちオンライン	10	14	11	2	12	0	14	28	5	4	6	12	118
地図等の写しの交付	1,219	1,344	1,712	964	1,133	1,411	1,326	1,388	1,649	2,432	1,302	779	16,659
うちオンライン	31	20	26	23	30	15	38	35	22	17	24	25	306
地図等の閲覧	140	36	233	0	111	33	133	157	0	134	131	0	1,108
その他	0	0	1	0	0	0	0	1	0	2	0	0	4
うちオンライン	0	0	1	0	0	0	0	1	0	0	0	0	2
合計	16,518	9,169	18,953	14,523	17,971	15,344	12,226	14,878	12,167	12,119	14,038	10,969	168,875



局名	岐阜
庁名(SC名)	関法務局証明サービスセンター
備考	

1 従来の実施に要した人員

(単位:人)

	平成30年度	令和元年度	令和2年度上半期	令和2年度下半期	令和3年度	令和4年度
業務委託職員	1.5	1.5	1.5	1.5	1.5	1.5

2 従来の実施方法等(従来業務実施における取扱数量)

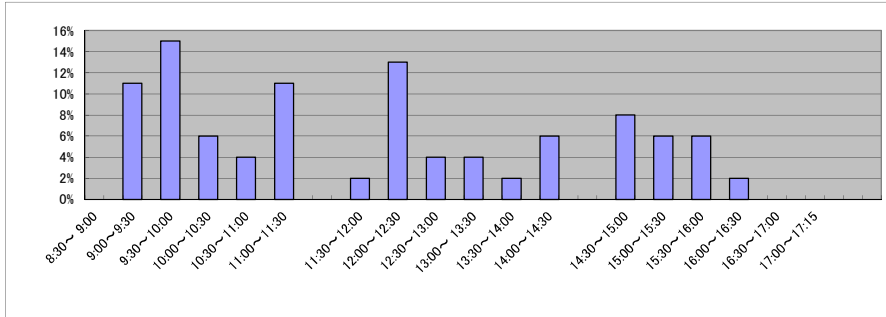
(1) 乙号事件数 次業のとおり

(2) 乙号事件数の曜日別動向(令和4年度の平均的な割合)

月	火	水	木	金
24%	17%	20%	22%	17%

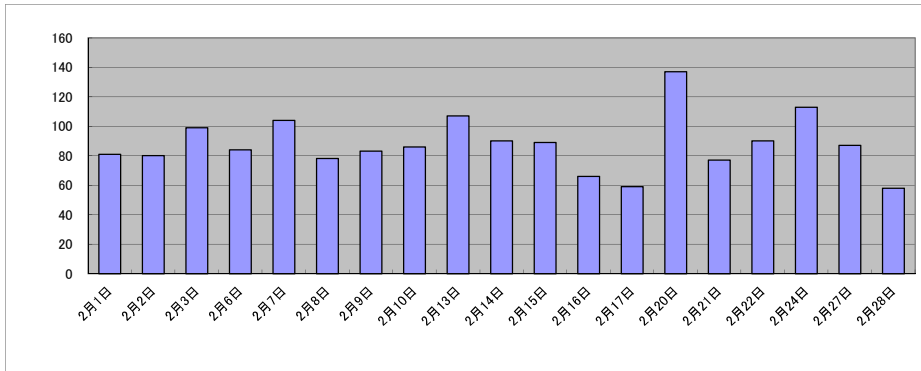
(3) 請求書枚数の時間別動向(令和4年度の平均的な割合)

8:30~9:00	9:00~9:30	9:30~10:00	10:00~10:30	10:30~11:00	11:00~11:30
	11%	15%	6%	4%	11%
11:30~12:00	12:00~12:30	12:30~13:00	13:00~13:30	13:30~14:00	14:00~14:30
2%	13%	4%	4%	2%	6%
14:30~15:00	15:00~15:30	15:30~16:00	16:00~16:30	16:30~17:00	17:00~17:15
8%	6%	6%	2%		



(4) 乙号事件数の日別動向(令和5年2月)

2月1日	2月2日	2月3日	2月6日	2月7日	2月8日	2月9日	2月10日	2月13日	2月14日	2月15日	2月16日	2月17日	2月20日	2月21日	2月22日	2月24日	2月27日	2月28日
81	80	99	84	104	78	83	86	107	90	89	66	59	137	77	90	113	87	58



庁名 岐阜県法務局証明サービスセンター

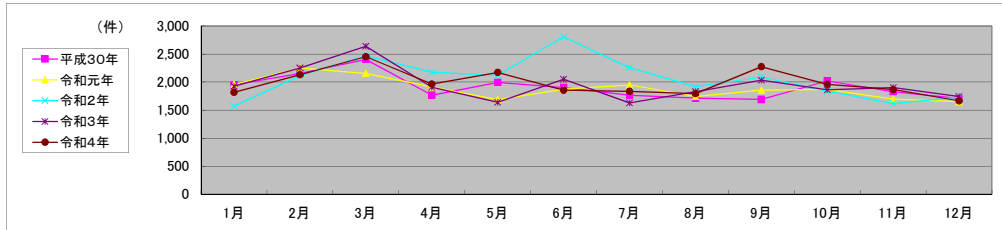
平成30年	H30.1	H30.2	H30.3	H30.4	H30.5	H30.6	H30.7	H30.8	H30.9	H30.10	H30.11	H30.12	合計
登記事項証明書	1,190	1,304	1,334	1,084	1,148	1,107	956	988	890	1,147	1,054	959	13,161
うちオンライン	156	128	199	229	201	197	193	157	150	264	215	190	2,279
要約書(閲覧)	0	0	0	0	0	0	0	0	0	0	0	0	0
印鑑証明	631	761	942	569	715	650	706	623	718	772	668	668	8,423
うちオンライン	2	0	0	0	0	0	0	0	0	0	0	1	3
地図等の写しの交付	127	89	130	114	129	148	105	102	84	100	110	80	1,318
うちオンライン	0	0	0	0	0	0	0	0	0	0	0	0	0
地図等の閲覧	0	0	0	0	0	0	0	0	0	0	0	0	0
その他	2	0	0	0	2	0	0	0	0	0	0	0	4
うちオンライン	0	0	0	0	0	0	0	0	0	0	0	0	0
合計	1,950	2,154	2,406	1,767	1,994	1,905	1,767	1,713	1,692	2,019	1,832	1,707	22,906

令和元年	H31.1	H31.2	H31.3	H31.4	R1.5	R1.6	R1.7	R1.8	R1.9	R1.10	R1.11	R1.12	合計
登記事項証明書	1,198	1,425	1,176	1,134	880	1,055	1,125	1,116	1,000	1,032	964	928	13,033
うちオンライン	132	235	220	198	194	252	198	198	159	209	191	237	2,423
要約書(閲覧)	0	0	0	0	0	0	0	0	0	0	0	0	0
印鑑証明	677	751	877	632	710	686	715	530	781	697	641	642	8,339
うちオンライン	0	0	0	0	0	0	0	0	0	0	0	0	0
地図等の写しの交付	82	77	102	149	96	132	111	97	75	140	92	80	1,233
うちオンライン	0	0	0	0	0	0	0	0	0	0	0	0	0
地図等の閲覧	0	0	0	0	0	0	0	0	0	0	0	0	0
その他	0	0	0	0	0	0	0	0	1	0	0	0	1
うちオンライン	0	0	0	0	0	0	0	0	0	0	0	0	0
合計	1,957	2,253	2,155	1,915	1,686	1,873	1,951	1,743	1,857	1,869	1,697	1,650	22,606

令和2年	R2.1	R2.2	R2.3	R2.4	R2.5	R2.6	R2.7	R2.8	R2.9	R2.10	R2.11	R2.12	合計
登記事項証明書	926	1,354	1,320	1,330	1,158	1,520	1,236	1,068	1,147	1,014	941	1,048	14,062
うちオンライン	201	192	224	199	168	325	245	207	242	189	188	276	2,656
要約書(閲覧)	0	0	0	0	0	0	0	0	0	0	0	0	0
印鑑証明	541	665	1,034	750	890	1,162	890	757	814	722	594	590	9,409
うちオンライン	0	0	0	0	0	0	0	0	0	0	0	0	0
地図等の写しの交付	103	93	114	95	71	125	132	93	127	103	85	95	1,236
うちオンライン	0	0	0	0	0	0	0	0	0	0	0	0	0
地図等の閲覧	0	0	0	0	0	0	0	0	0	0	0	0	0
その他	1	1	2	1	1	0	0	0	0	0	0	0	6
うちオンライン	0	0	0	0	0	0	0	0	0	0	0	0	0
合計	1,571	2,113	2,470	2,176	2,120	2,807	2,258	1,918	2,088	1,839	1,620	1,733	24,713

令和3年	R3.1	R3.2	R3.3	R3.4	R3.5	R3.6	R3.7	R3.8	R3.9	R3.10	R3.11	R3.12	合計
登記事項証明書	1,188	1,372	1,454	1,108	1,010	1,218	959	1,053	1,242	1,131	1,170	1,055	13,960
うちオンライン	257	184	356	224	236	289	240	201	280	245	279	290	3,081
要約書(閲覧)	0	0	0	0	0	0	0	0	0	0	0	0	0
印鑑証明	631	790	1,040	652	515	685	585	655	678	604	599	616	8,050
うちオンライン	0	0	1	0	0	0	0	0	0	0	0	0	1
地図等の写しの交付	107	90	146	150	116	146	84	123	114	122	132	73	1,403
うちオンライン	0	0	0	0	0	0	0	0	0	0	0	0	0
地図等の閲覧	0	0	0	0	0	0	0	0	0	0	0	0	0
その他	0	0	0	0	0	0	0	0	0	3	0	0	3
うちオンライン	0	0	0	0	0	0	0	0	0	0	0	0	0
合計	1,926	2,252	2,640	1,910	1,641	2,049	1,628	1,831	2,034	1,860	1,901	1,744	23,416

令和4年	R4.1	R4.2	R4.3	R4.4	R4.5	R4.6	R4.7	R4.8	R4.9	R4.10	R4.11	R4.12	合計
登記事項証明書	1,080	1,431	1,614	1,332	1,502	1,118	1,124	1,212	1,473	1,234	1,111	1,035	15,266
うちオンライン	215	223	362	253	387	241	264	302	333	305	239	283	3,407
要約書(閲覧)	0	0	0	0	0	0	0	0	0	0	0	0	0
印鑑証明	638	627	758	547	584	613	617	495	695	611	669	543	7,397
うちオンライン	0	0	0	1	0	1	2	0	0	4	0	6	14
地図等の写しの交付	98	74	82	87	87	123	96	88	108	117	87	88	1,135
うちオンライン	0	0	0	0	0	0	0	0	0	0	0	0	0
地図等の閲覧	0	0	0	0	0	0	0	0	0	0	0	0	0
その他	0	0	0	0	0	1	0	0	0	0	0	0	1
うちオンライン	0	0	0	0	0	0	0	0	0	0	0	0	0
合計	1,816	2,132	2,454	1,966	2,173	1,855	1,837	1,795	2,276	1,962	1,867	1,666	23,799



局名	福井地方方法務局	登記所外証明書 発行請求機設置庁		
----	----------	---------------------	--	--

包括的民間委託を実施した年度

1 従来の実施に要した経費

民間委託実施庁:全登記所

(単位:千円)

	平成30年度	令和元年度	令和2年度上半期	令和2年度下半期	令和3年度	令和4年度
委託費	61,559	62,129	31,349	31,762	63,525	63,525

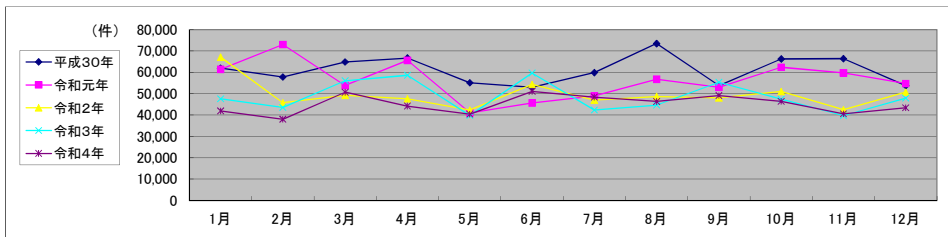
2 従来の実施に要した人員

民間委託実施庁:全登記所

(単位:人)

	平成30年度	令和元年度	令和2年度上半期	令和2年度下半期	令和3年度	令和4年度
業務委託職員	22.2	21.0	20.2	20.7	21.1	20.4

局名	福井地方方法務局												
平成30年	H30.1	H30.2	H30.3	H30.4	H30.5	H30.6	H30.7	H30.8	H30.9	H30.10	H30.11	H30.12	合計
登記事項証明書	21,557	23,939	28,657	22,221	23,510	23,789	24,045	25,323	22,250	25,304	27,830	23,070	291,495
うちオンライン	3,889	2,894	4,305	3,894	3,986	4,095	4,452	4,064	3,594	4,621	4,514	4,368	48,676
要約書(閲覧)	28,081	25,350	20,069	31,894	17,986	15,506	20,708	34,759	19,621	27,048	24,146	18,787	283,955
印鑑証明	5,803	4,905	9,412	5,851	6,251	5,585	5,922	5,486	5,735	6,393	6,476	5,307	73,126
うちオンライン	288	354	402	305	388	339	328	356	380	310	377	161	3,988
地図等の写しの交付	5,452	2,734	5,827	5,375	5,677	6,215	6,418	6,042	5,073	6,221	7,008	5,650	67,692
うちオンライン	226	132	201	176	228	212	201	201	191	261	214	188	2,431
地図等の閲覧	976	893	855	1,338	1,674	1,864	2,749	1,860	1,101	1,311	954	941	16,516
その他	26	0	1	1	0	0	4	2	1	0	1	0	36
うちオンライン	0	0	0	0	0	0	0	0	0	0	0	0	0
合計	61,895	57,821	64,821	66,680	55,098	52,959	59,846	73,472	53,781	66,277	66,415	53,755	732,820
令和元年	H31.1	H31.2	H31.3	H31.4	R1.5	R1.6	R1.7	R1.8	R1.9	R1.10	R1.11	R1.12	合計
登記事項証明書	24,800	27,710	22,755	22,697	21,271	22,221	24,665	20,883	21,719	29,306	28,176	22,066	288,269
うちオンライン	4,243	4,656	4,391	4,585	4,088	4,383	4,861	3,915	4,152	4,576	4,604	4,688	53,142
要約書(閲覧)	24,295	31,510	17,726	31,628	9,163	12,641	12,551	24,350	19,662	20,048	18,766	21,031	243,371
印鑑証明	6,119	6,189	7,652	5,605	5,272	5,972	6,301	5,387	5,844	5,539	5,100	5,422	70,402
うちオンライン	389	289	480	347	253	401	368	280	340	382	187	456	4,172
地図等の写しの交付	5,233	6,104	4,544	4,510	4,391	3,817	4,493	5,106	4,715	6,205	6,363	4,952	60,433
うちオンライン	260	214	280	188	225	373	190	287	250	279	240	257	3,043
地図等の閲覧	925	1,476	1,166	1,157	965	1,010	993	1,024	1,067	1,221	1,338	1,270	13,612
その他	1	3	5	1	4	0	1	3	6	1	4	0	29
うちオンライン	0	0	0	0	0	0	0	0	1	0	0	0	1
合計	61,373	72,992	53,848	65,598	41,066	45,661	49,004	56,753	53,013	62,320	59,747	54,741	676,116
令和2年	R2.1	R2.2	R2.3	R2.4	R2.5	R2.6	R2.7	R2.8	R2.9	R2.10	R2.11	R2.12	合計
登記事項証明書	23,895	21,388	23,217	22,305	17,970	23,106	22,089	22,797	21,560	24,316	22,886	28,372	273,901
うちオンライン	4,249	3,828	4,724	4,352	3,717	5,647	4,854	4,565	4,155	6,562	4,341	4,509	55,503
要約書(閲覧)	31,017	14,615	12,426	13,083	13,754	17,820	12,706	13,748	15,445	15,174	9,356	12,367	181,511
印鑑証明	5,762	5,509	8,689	7,206	6,441	6,757	6,432	5,302	5,734	6,101	5,385	5,282	74,600
うちオンライン	275	243	530	181	288	217	297	201	311	330	256	329	3,458
地図等の写しの交付	5,170	3,574	4,129	3,896	3,318	4,396	4,378	5,798	4,240	4,437	4,125	3,675	51,136
うちオンライン	195	278	250	228	225	363	246	257	217	221	200	240	2,920
地図等の閲覧	1,215	702	797	1,099	865	2,180	1,424	1,067	1,053	974	682	970	13,028
その他	2	4	0	1	0	1	4	3	1	2	0	3	21
うちオンライン	0	0	0	0	0	0	0	0	0	0	0	0	0
合計	67,061	45,792	49,258	47,590	42,348	54,260	47,033	48,715	48,033	51,004	42,434	50,669	594,197
令和3年	R3.1	R3.2	R3.3	R3.4	R3.5	R3.6	R3.7	R3.8	R3.9	R3.10	R3.11	R3.12	合計
登記事項証明書	21,270	21,866	24,762	24,494	17,569	23,964	20,367	21,477	20,941	20,148	20,687	20,424	257,969
うちオンライン	4,196	3,717	5,282	5,532	4,156	5,190	4,728	4,560	4,284	4,874	4,897	5,827	57,243
要約書(閲覧)	18,216	11,034	17,665	21,365	11,463	23,358	11,889	12,402	23,349	17,365	8,943	18,365	195,414
印鑑証明	4,785	5,907	8,435	5,231	5,168	5,875	5,119	4,796	5,156	4,859	4,931	4,911	65,173
うちオンライン	249	394	706	544	609	783	378	476	545	545	528	635	6,392
地図等の写しの交付	2,763	4,076	4,173	5,879	4,230	5,145	4,173	4,857	4,797	4,114	4,261	3,511	51,979
うちオンライン	157	258	290	254	203	226	197	222	234	255	236	310	2,842
地図等の閲覧	544	709	996	1,649	1,388	1,290	864	1,150	1,053	931	900	691	12,165
その他	4	1	3	1	0	0	0	1	3	2	8	2	25
うちオンライン	3	0	1	0	0	0	0	0	0	0	0	2	6
合計	47,582	43,593	56,034	58,619	39,818	59,632	42,412	44,683	55,299	47,419	39,730	47,904	582,725
令和4年	R4.1	R4.2	R4.3	R4.4	R4.5	R4.6	R4.7	R4.8	R4.9	R4.10	R4.11	R4.12	合計
登記事項証明書	21,727	19,941	24,928	21,483	20,977	21,984	20,329	22,127	21,308	18,926	20,284	17,521	251,535
うちオンライン	4,977	4,754	5,239	5,083	4,494	5,033	4,419	4,641	5,323	4,671	4,718	4,772	58,124
要約書(閲覧)	10,737	9,321	14,812	12,947	10,532	17,678	18,588	12,539	17,056	18,401	10,352	17,178	170,141
印鑑証明	5,066	4,996	7,157	5,237	4,577	5,491	4,826	4,642	5,078	4,995	5,072	4,616	61,753
うちオンライン	642	585	865	602	445	665	532	596	497	625	680	498	7,232
地図等の写しの交付	3,691	3,164	3,202	3,906	3,749	5,028	3,867	6,239	4,466	3,296	3,865	3,274	47,747
うちオンライン	194	202	243	199	229	210	174	202	205	201	229	208	2,496
地図等の閲覧	724	599	554	630	547	919	782	765	1,234	775	981	847	9,357
その他	4	3	1	1	2	1	3	4	2	1	4	3	29
うちオンライン	0	0	0	0	0	0	0	0	0	0	0	0	0
合計	41,949	38,024	50,654	44,204	40,384	51,101	48,395	46,316	49,144	46,394	40,558	43,439	540,562



局名	福井地方法務局
庁名	本局
登記所外証明書 発行請求機 設置場所	
備考	

包括的民間委託を実施した年度

1 従来の実施に要した経費(法務局証明サービスセンターに係る経費を含む)

(単位:千円)

	平成30年度	令和元年度	令和2年度上半期	令和2年度下半期	令和3年度	令和4年度
委託費	40,998	37,836	19,091	19,343	38,686	38,686
物件費	0	0	0	0	0	0
計(a)	40,998	37,836	19,091	19,343	38,686	38,686
参考値(b) 減価償却費	0	0	0	0	0	0
(a)+(b)	40,998	37,836	19,091	19,343	38,686	38,686

2 従来の実施に要した人員(法務局証明サービスセンターに係る人員を含む)

(単位:人)

	平成30年度	令和元年度	令和2年度上半期	令和2年度下半期	令和3年度	令和4年度
業務委託職員	12.3	11.8	11.6	11.4	11.6	11.2

3 従来の実施方法等(従来業務実施における取扱数量)

(1) 乙号事件数(法務局証明サービスセンターに係る乙号事件数を含む) 次業のとおり

(2) 郵送請求受取数

R4.1	R4.2	R4.3	R4.4	R4.5	R4.6	R4.7	R4.8	R4.9	R4.10	R4.11	R4.12	合計
72	71	65	71	66	72	54	53	75	76	78	66	819

(3) 閉鎖登記簿・地図等の交付/閲覧の件数(令和5年2月の1日当たりの平均的な件数)

(4) 乙号事件数の曜日別動向(令和4年度の平均的な割合)

	交付	閲覧
閉鎖登記簿(不動産)	638	7
閉鎖登記簿(商業・法人)	141	0
旧土地台帳	206	0
和紙公園(※)	0	268

月	火	水	木	金
20%	17%	25%	19%	18%

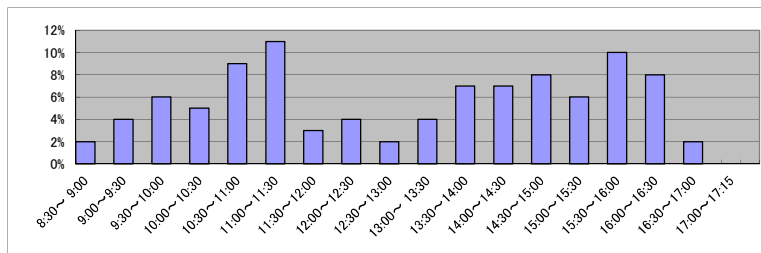
(5) 登記情報及び地図情報の電子データによる提供数

	令和2年		令和3年		令和4年	
	登記	地図	登記	地図	登記	地図
件数	33	2,009	12	194	15	216
筆個数	226,831		1,682,683		1,007,101	

(※)閉鎖された地図に準ずる図面のうち和紙で調製された旧土地台帳附属地図等

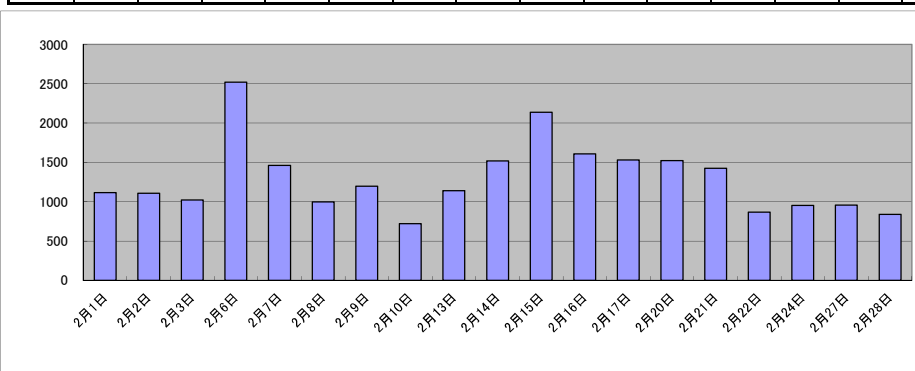
(6) 請求書枚数の時間別動向(令和4年度の平均的な割合)

8:30~9:00	9:00~9:30	9:30~10:00	10:00~10:30	10:30~11:00	11:00~11:30
2%	4%	6%	5%	9%	11%
11:30~12:00	12:00~12:30	12:30~13:00	13:00~13:30	13:30~14:00	14:00~14:30
3%	4%	2%	4%	7%	7%
14:30~15:00	15:00~15:30	15:30~16:00	16:00~16:30	16:30~17:00	17:00~17:15
8%	6%	10%	8%	2%	0%



(7) 乙号事件数の日別動向(令和5年2月)

2月1日	2月2日	2月3日	2月6日	2月7日	2月8日	2月9日	2月10日	2月13日	2月14日	2月15日	2月16日	2月17日	2月20日	2月21日	2月22日	2月24日	2月27日	2月28日
1113	1107	1019	2521	1462	997	1197	720	1140	1517	2135	1605	1530	1520	1425	865	951	954	839



庁名	福井地方務局本局											
----	----------	--	--	--	--	--	--	--	--	--	--	--

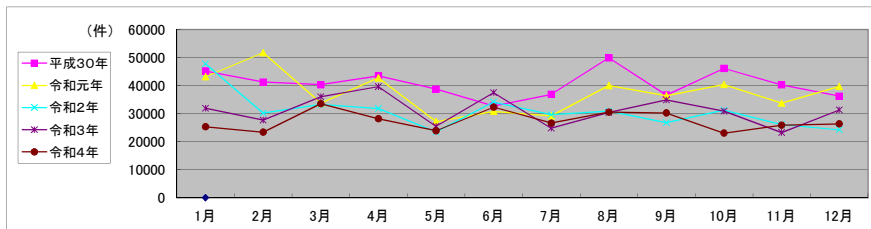
平成30年	H30.1	H30.2	H30.3	H30.4	H30.5	H30.6	H30.7	H30.8	H30.9	H30.10	H30.11	H30.12	合計
登記事項証明書	14,340	15,592	16,816	14,374	15,548	16,052	16,069	15,179	14,038	14,987	16,190	15,521	184,706
うちオンライン	2,967	1,968	3,126	2,724	2,761	2,750	2,939	2,755	2,421	3,140	3,199	3,131	33,881
要約書(閲覧)	22,707	19,840	12,879	21,022	14,432	7,526	11,330	26,329	14,252	22,061	14,498	12,388	199,264
印鑑証明	4,293	3,414	7,052	4,323	4,550	3,955	4,306	3,899	4,066	4,620	4,641	3,703	52,822
うちオンライン	287	344	398	296	383	334	323	347	375	297	369	147	3,900
地図等の写しの交付	3,173	1,804	3,070	3,280	3,472	3,997	4,202	3,465	3,578	3,614	4,390	3,944	41,989
うちオンライン	135	98	141	124	153	159	141	121	134	206	158	143	1,713
地図等の閲覧	609	592	535	469	746	1,222	984	1,058	688	848	567	676	8,994
その他	26	0	0	0	0	0	2	2	1	0	0	0	31
うちオンライン	0	0	0	0	0	0	0	0	0	0	0	0	0
合計	45,148	41,242	40,352	43,468	38,748	32,752	36,893	49,932	36,623	46,130	40,286	36,232	487,806

令和元年	H31.1	H31.2	H31.3	H31.4	R1.5	R1.6	R1.7	R1.8	R1.9	R1.10	R1.11	R1.12	合計
登記事項証明書	15,485	18,653	14,060	14,786	14,159	13,341	14,804	13,653	14,120	19,224	17,508	14,681	184,474
うちオンライン	2,942	3,291	3,164	3,292	2,911	2,953	3,423	2,867	2,987	3,152	3,424	3,370	37,776
要約書(閲覧)	19,613	23,785	10,976	20,991	6,337	10,168	6,894	18,798	14,276	13,406	8,738	17,587	171,569
印鑑証明	4,304	4,447	5,598	4,065	3,708	4,443	4,403	3,969	4,209	3,948	3,641	3,906	50,641
うちオンライン	380	279	478	339	251	399	361	275	333	375	186	453	4,109
地図等の写しの交付	3,322	4,306	2,556	2,340	2,484	2,236	2,554	2,954	2,968	3,094	3,129	2,655	34,598
うちオンライン	179	140	204	147	169	299	119	223	181	212	167	184	2,224
地図等の閲覧	480	563	546	554	477	596	563	648	785	722	743	903	7,580
その他	0	3	4	0	4	0	0	0	3	1	0	0	15
うちオンライン	0	0	0	0	0	0	0	0	1	0	0	0	1
合計	43,204	51,757	33,740	42,736	27,169	30,784	29,218	40,022	36,361	40,395	33,759	39,732	448,877

令和2年	R2.1	R2.2	R2.3	R2.4	R2.5	R2.6	R2.7	R2.8	R2.9	R2.10	R2.11	R2.12	合計
登記事項証明書	15,495	14,116	14,702	13,984	11,013	14,649	13,887	13,720	12,367	14,252	14,872	13,221	166,278
うちオンライン	3,000	2,875	3,335	3,090	2,493	4,175	3,447	3,341	3,081	4,817	3,010	3,160	39,824
要約書(閲覧)	24,305	9,595	9,551	9,848	5,756	12,061	8,418	10,512	7,863	9,987	4,854	4,716	117,466
印鑑証明	4,126	3,919	6,239	4,987	4,305	4,650	4,524	3,730	4,013	4,417	3,870	3,813	52,593
うちオンライン	269	238	524	176	283	216	295	196	305	323	247	321	3,393
地図等の写しの交付	3,027	2,141	2,339	2,142	1,915	2,062	2,279	2,298	2,012	2,121	2,100	1,906	26,342
うちオンライン	129	210	169	129	174	223	163	172	144	140	147	166	1,966
地図等の閲覧	786	405	411	855	510	713	555	647	503	447	438	551	6,821
その他	2	0	0	1	0	1	0	2	1	2	0	2	11
うちオンライン	0	0	0	0	0	0	0	0	0	0	0	0	0
合計	47,741	30,176	33,242	31,817	23,499	34,136	29,663	30,909	26,759	31,226	26,134	24,209	369,511

令和3年	R3.1	R3.2	R3.3	R3.4	R3.5	R3.6	R3.7	R3.8	R3.9	R3.10	R3.11	R3.12	合計
登記事項証明書	13,420	14,200	16,228	14,360	11,124	15,026	12,596	13,479	12,579	12,291	12,297	12,898	160,498
うちオンライン	2,705	2,722	3,730	3,731	3,117	3,742	3,441	3,107	3,038	3,314	3,346	4,261	40,254
要約書(閲覧)	13,513	6,211	10,771	17,492	7,550	14,360	6,008	9,828	15,380	12,359	4,847	12,582	130,901
印鑑証明	3,313	4,226	6,127	3,683	3,853	4,271	3,618	3,426	3,802	3,504	3,507	3,572	46,902
うちオンライン	240	389	701	537	608	779	370	474	538	539	517	624	6,316
地図等の写しの交付	1,478	2,533	2,204	3,006	2,426	2,963	2,078	2,800	2,493	2,182	2,109	1,715	27,987
うちオンライン	109	177	183	180	146	147	125	143	161	185	130	166	1,852
地図等の閲覧	229	496	685	1,098	507	838	509	883	620	560	517	496	7,438
その他	4	1	3	0	0	0	0	1	1	0	8	2	20
うちオンライン	3	0	1	0	0	0	0	0	0	0	0	2	6
合計	31,957	27,667	36,018	39,639	25,460	37,458	24,809	30,417	34,875	30,896	23,285	31,265	373,746

令和4年	R4.1	R4.2	R4.3	R4.4	R4.5	R4.6	R4.7	R4.8	R4.9	R4.10	R4.11	R4.12	合計
登記事項証明書	13,664	12,544	16,460	13,091	12,310	12,995	12,272	14,260	13,266	11,791	12,878	11,450	156,981
うちオンライン	3,677	3,470	3,707	3,581	3,070	3,372	3,079	3,058	4,009	3,391	3,471	3,446	41,331
要約書(閲覧)	5,587	4,982	9,731	9,061	6,077	12,086	8,490	8,786	10,609	5,438	6,491	9,234	96,572
印鑑証明	3,685	3,762	5,250	3,821	3,254	4,112	3,531	3,356	3,758	3,666	3,639	3,422	45,256
うちオンライン	640	576	852	597	441	654	526	589	482	611	659	487	7,114
地図等の写しの交付	2,035	1,753	1,776	1,907	1,949	2,636	2,077	3,780	2,250	1,819	2,338	1,944	26,264
うちオンライン	131	123	178	135	158	152	113	126	139	157	162	140	1,714
地図等の閲覧	361	326	312	274	310	490	270	328	361	336	507	319	4,194
その他	1	3	1	1	0	1	1	4	2	1	4	0	19
うちオンライン	0	0	0	0	0	0	0	0	0	0	0	0	0
合計	25,333	23,370	33,530	28,155	23,900	32,320	26,641	30,514	30,246	23,051	25,857	26,369	329,286



局名	福井地方法務局
庁名	武生支局
登記所外証明書 発行請求機 設置場所	
備考	

包括的民間委託を実施した年度

1 従来の実施に要した経費(法務局証明サービスセンターに係る経費を含む)

(単位:千円)

	平成30年度	令和元年度	令和2年度上半期	令和2年度下半期	令和3年度	令和4年度
委託費	11,511	13,544	6,834	6,924	13,848	13,848
物件費	0	0	0	0	0	0
計(a)	11,511	13,544	6,834	6,924	13,848	13,848
参考値(b) 減価償却費	0	0	0	0	0	0
(a)+(b)	11,511	13,544	6,834	6,924	13,848	13,848

2 従来の実施に要した人員(法務局証明サービスセンターに係る人員を含む)

(単位:人)

	平成30年度	令和元年度	令和2年度上半期	令和2年度下半期	令和3年度	令和4年度
業務委託職員	4.8	4.6	4.2	4.6	4.6	4.4

3 従来の実施方法等(従来業務実施における取扱数量)

(1) 乙号事件数(法務局証明サービスセンターに係る乙号事件数を含む) 次業のとおり

(2) 郵送請求受取数

R4.1	R4.2	R4.3	R4.4	R4.5	R4.6	R4.7	R4.8	R4.9	R4.10	R4.11	R4.12	合計
35	20	30	30	30	20	18	26	25	20	20	19	293

(3) 閉鎖登記簿・地図等の交付/閲覧の件数(令和5年2月の1日当たりの平均的な件数)

(4) 乙号事件数の曜日別動向(令和4年度の平均的な割合)

	交付	閲覧
閉鎖登記簿(不動産)	125	2
閉鎖登記簿(商業・法人)	0	0
旧土地台帳	94	2
和紙公園(※)	7	97

月	火	水	木	金
19%	24%	17%	19%	21%

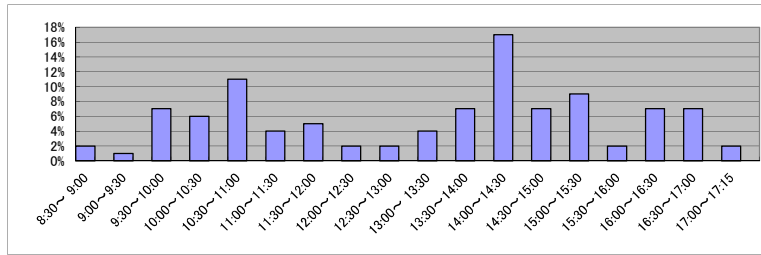
(5) 登記情報及び地図情報の電子データによる提供数

	令和2年		令和3年		令和4年	
	登記	地図	登記	地図	登記	地図
件数	9	329	5	62	8	3,504
筆個数	4,259		130,078		169,297	

(※)閉鎖された地図に準ずる図面のうち和紙で調製された旧土地台帳附属地図等

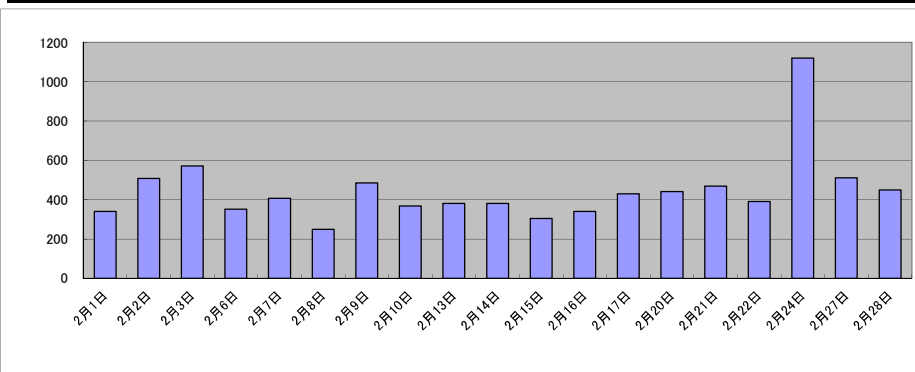
(6) 請求書枚数の時間別動向(令和4年度の平均的な割合)

8:30~9:00	9:00~9:30	9:30~10:00	10:00~10:30	10:30~11:00	11:00~11:30
2%	1%	7%	6%	11%	4%
11:30~12:00	12:00~12:30	12:30~13:00	13:00~13:30	13:30~14:00	14:00~14:30
5%	2%	2%	4%	7%	17%
14:30~15:00	15:00~15:30	15:30~16:00	16:00~16:30	16:30~17:00	17:00~17:15
7%	9%	2%	7%	7%	2%



(7) 乙号事件数の日別動向(令和5年2月)

2月1日	2月2日	2月3日	2月6日	2月7日	2月8日	2月9日	2月10日	2月13日	2月14日	2月15日	2月16日	2月17日	2月20日	2月21日	2月22日	2月24日	2月27日	2月28日
340	507	572	351	407	248	485	367	380	380	304	340	429	441	468	390	1121	510	449



局名	福井地方法務局
庁名	敦賀支局
登記所外証明書 発行請求機 設置場所	
備考	

包括的民間委託を実施した年度

1 従来の実施に要した経費(法務局証明サービスセンターに係る経費を含む)

(単位:千円)

	平成30年度	令和元年度	令和2年度上半期	令和2年度下半期	令和3年度	令和4年度
委託費	5,170	6,275	3,166	3,208	6,416	6,416
物件費	0	0	0	0	0	0
計(a)	5,170	6,275	3,166	3,208	6,416	6,416
参考値(b) 減価償却費	0	0	0	0	0	0
(a)+(b)	5,170	6,275	3,166	3,208	6,416	6,416

2 従来の実施に要した人員(法務局証明サービスセンターに係る人員を含む)

(単位:人)

	平成30年度	令和元年度	令和2年度上半期	令和2年度下半期	令和3年度	令和4年度
業務委託職員	2.4	2.4	2.0	2.3	2.3	2.2

3 従来の実施方法等(従来業務実施における取扱数量)

(1) 乙号事件数(法務局証明サービスセンターに係る乙号事件数を含む) 次業のとおり

(2) 郵送請求受取数

R4.1	R4.2	R4.3	R4.4	R4.5	R4.6	R4.7	R4.8	R4.9	R4.10	R4.11	R4.12	合計
9	7	4	8	10	11	5	20	6	5	5	8	98

(3) 閉鎖登記簿・地図等の交付/閲覧の件数(令和5年2月の1日当たりの平均的な件数)

(4) 乙号事件数の曜日別動向(令和4年度の平均的な割合)

	交付	閲覧
閉鎖登記簿(不動産)	58	0
閉鎖登記簿(商業・法人)	0	0
旧土地台帳	24	0
和紙公園(※)	27	9

月	火	水	木	金
	22%	17%	29%	17%

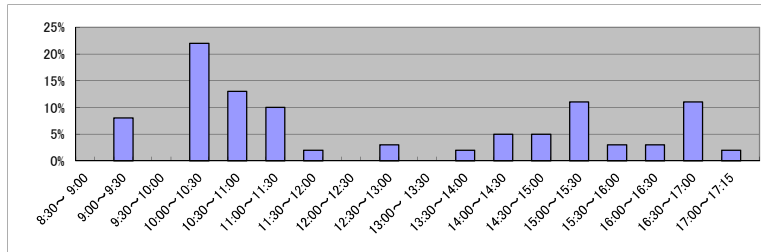
(5) 登記情報及び地図情報の電子データによる提供数

	令和2年		令和3年		令和4年	
	登記	地図	登記	地図	登記	地図
件数	5	4	505	11	0	0
筆個数	5,520		57,687		0	

(※) 閉鎖された地図に準ずる図面のうち和紙で調製された旧土地台帳附属地図等

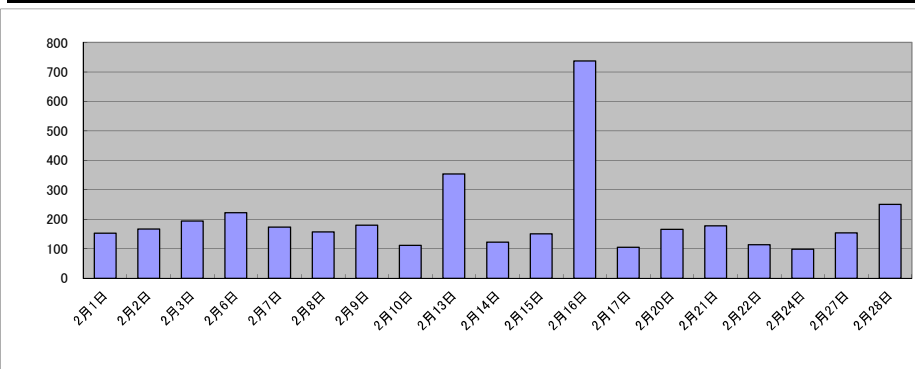
(6) 請求書枚数の時間別動向(令和4年度の平均的な割合)

8:30~9:00	9:00~9:30	9:30~10:00	10:00~10:30	10:30~11:00	11:00~11:30
0%	8%	0%	22%	13%	10%
11:30~12:00	12:00~12:30	12:30~13:00	13:00~13:30	13:30~14:00	14:00~14:30
2%	0%	3%	0%	2%	5%
14:30~15:00	15:00~15:30	15:30~16:00	16:00~16:30	16:30~17:00	17:00~17:15
5%	11%	3%	3%	11%	2%



(7) 乙号事件数の日別動向(令和5年2月)

2月1日	2月2日	2月3日	2月6日	2月7日	2月8日	2月9日	2月10日	2月13日	2月14日	2月15日	2月16日	2月17日	2月20日	2月21日	2月22日	2月24日	2月27日	2月28日
153	167	194	222	174	157	180	111	354	122	151	737	105	166	178	114	98	154	251



庁名	福井地方務局敦賀支局											
----	------------	--	--	--	--	--	--	--	--	--	--	--

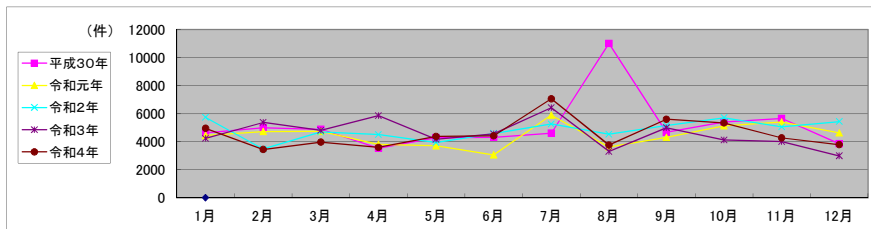
平成30年	H30.1	H30.2	H30.3	H30.4	H30.5	H30.6	H30.7	H30.8	H30.9	H30.10	H30.11	H30.12	合計
登記事項証明書	2,019	2,947	2,570	1,840	1,958	1,911	1,866	3,528	2,209	3,069	2,705	2,053	28,675
うちオンライン	258	253	333	346	366	362	393	302	265	394	289	274	3,835
要約書(閲覧)	1,013	1,226	818	798	1,004	1,076	1,502	5,819	1,410	896	1,403	831	17,796
印鑑証明	470	496	705	429	529	503	505	510	498	575	591	532	6,343
うちオンライン	0	9	4	8	5	4	5	6	5	11	7	13	77
地図等の写しの交付	1,052	289	783	452	715	770	498	627	396	674	761	389	7,406
うちオンライン	50	16	27	15	24	26	17	12	23	19	20	16	265
地図等の閲覧	82	41	15	20	73	57	229	527	156	184	208	52	1,644
その他	0	0	0	0	0	0	0	0	0	0	1	0	1
うちオンライン	0	0	0	0	0	0	0	0	0	0	0	0	0
合計	4,636	4,999	4,891	3,539	4,279	4,317	4,600	11,011	4,669	5,398	5,669	3,857	61,865

令和元年	H31.1	H31.2	H31.3	H31.4	R1.5	R1.6	R1.7	R1.8	R1.9	R1.10	R1.11	R1.12	合計
登記事項証明書	2,279	2,338	2,637	2,128	1,897	1,868	3,167	1,690	2,040	2,142	2,562	1,896	26,644
うちオンライン	281	249	355	312	267	315	268	273	286	354	302	359	3,621
要約書(閲覧)	1,054	1,370	957	704	739	286	1,677	921	1,143	1,771	1,390	1,475	13,487
印鑑証明	532	507	637	505	493	423	605	404	537	482	496	445	6,066
うちオンライン	8	10	2	7	1	0	7	5	7	7	1	2	57
地図等の写しの交付	451	356	481	392	475	393	363	529	526	556	607	624	5,753
うちオンライン	12	8	32	8	14	15	25	12	21	18	21	30	216
地図等の閲覧	123	147	27	81	97	82	84	74	61	174	356	185	1,491
その他	0	0	0	0	0	0	1	3	3	0	0	0	7
うちオンライン	0	0	0	0	0	0	0	0	0	0	0	0	0
合計	4,439	4,718	4,739	3,810	3,701	3,052	5,897	3,621	4,310	5,125	5,411	4,625	53,448

令和2年	R2.1	R2.2	R2.3	R2.4	R2.5	R2.6	R2.7	R2.8	R2.9	R2.10	R2.11	R2.12	合計
登記事項証明書	2,177	1,774	2,429	2,234	1,792	2,204	2,015	1,731	2,350	2,611	1,814	2,888	26,019
うちオンライン	241	241	377	323	328	351	334	296	314	405	384	420	4,014
要約書(閲覧)	2,110	828	845	1,164	1,079	1,044	2,014	1,782	1,558	1,764	2,256	1,509	17,953
印鑑証明	565	440	780	633	580	593	577	496	547	541	460	450	6,662
うちオンライン	3	5	4	4	4	1	1	5	6	7	8	8	56
地図等の写しの交付	721	319	548	433	401	564	525	403	601	508	478	442	5,943
うちオンライン	26	16	32	39	7	37	25	23	24	18	15	18	280
地図等の閲覧	165	114	94	41	76	182	126	109	99	284	53	149	1,492
その他	0	0	0	0	0	0	0	0	0	0	0	0	0
うちオンライン	0	0	0	0	0	0	0	0	0	0	0	0	0
合計	5,738	3,475	4,696	4,505	3,928	4,587	5,257	4,521	5,155	5,708	5,061	5,438	58,069

令和3年	R3.1	R3.2	R3.3	R3.4	R3.5	R3.6	R3.7	R3.8	R3.9	R3.10	R3.11	R3.12	合計
登記事項証明書	1,813	2,052	2,228	2,946	1,740	2,194	1,945	2,031	2,098	1,835	2,101	1,698	24,681
うちオンライン	359	293	417	382	304	308	325	381	333	350	353	450	4,255
要約書(閲覧)	1,453	2,301	1,339	1,416	1,462	1,306	3,365	235	1,817	1,474	756	563	17,487
印鑑証明	463	476	669	490	364	448	479	428	417	439	481	380	5,534
うちオンライン	2	5	3	7	0	4	7	1	7	6	10	6	58
地図等の写しの交付	307	457	505	721	408	519	437	519	514	303	512	305	5,507
うちオンライン	16	18	16	13	31	40	7	40	20	21	20	30	272
地図等の閲覧	198	87	64	282	189	89	191	93	154	64	161	43	1,615
その他	0	0	0	0	0	0	0	0	0	0	0	0	0
うちオンライン	0	0	0	0	0	0	0	0	0	0	0	0	0
合計	4,234	5,373	4,805	5,855	4,163	4,556	6,417	3,306	5,000	4,115	4,011	2,989	54,824

令和4年	R4.1	R4.2	R4.3	R4.4	R4.5	R4.6	R4.7	R4.8	R4.9	R4.10	R4.11	R4.12	合計
登記事項証明書	2,350	1,768	2,295	2,224	2,247	2,522	2,259	2,087	1,897	1,893	1,834	1,695	25,071
うちオンライン	299	308	458	416	324	456	309	621	388	307	374	383	4,643
要約書(閲覧)	1,689	964	689	468	1,322	654	3,725	676	2,720	2,361	1,318	1,212	17,798
印鑑証明	446	362	583	428	414	436	471	376	374	443	434	363	5,130
うちオンライン	2	3	8	3	4	9	6	6	13	12	16	9	91
地図等の写しの交付	366	297	338	406	359	633	451	492	365	405	410	396	4,918
うちオンライン	25	28	27	27	15	24	17	41	25	13	25	21	288
地図等の閲覧	100	53	58	69	29	174	152	130	241	230	279	128	1,643
その他	2	0	0	0	2	0	0	0	0	0	0	0	4
うちオンライン	0	0	0	0	0	0	0	0	0	0	0	0	0
合計	4,953	3,444	3,963	3,595	4,373	4,419	7,058	3,761	5,597	5,332	4,275	3,794	54,564



局名	福井地方法務局
庁名	小浜支局
登記所外証明書 発行請求機 設置場所	
備考	

包括的民間委託を実施した年度

1 従来の実施に要した経費(法務局証明サービスセンターに係る経費を含む)

(単位:千円)

	平成30年度	令和元年度	令和2年度上半期	令和2年度下半期	令和3年度	令和4年度
委託費	3,878	4,473	2,257	2,286	4,573	4,573
物件費	0	0	0	0	0	0
計(a)	3,878	4,473	2,257	2,286	4,573	4,573
参考値(b) 減価償却費	0	0	0	0	0	0
(a)+(b)	3,878	4,473	2,257	2,286	4,573	4,573

2 従来の実施に要した人員(法務局証明サービスセンターに係る人員を含む)

(単位:人)

	平成30年度	令和元年度	令和2年度上半期	令和2年度下半期	令和3年度	令和4年度
業務委託職員	2.7	2.2	2.4	2.4	2.6	2.6

3 従来の実施方法等(従来業務実施における取扱数量)

(1) 乙号事件数(法務局証明サービスセンターに係る乙号事件数を含む) 次業のとおり

(2) 郵送請求受取数

R4.1	R4.2	R4.3	R4.4	R4.5	R4.6	R4.7	R4.8	R4.9	R4.10	R4.11	R4.12	合計
7	1	5	9	2	6	4	7	6	2	4	6	59

(3) 閉鎖登記簿・地図等の交付/閲覧の件数(令和5年2月の1日当たりの平均的な件数)

(4) 乙号事件数の曜日別動向(令和4年度の平均的な割合)

	交付	閲覧
閉鎖登記簿(不動産)	94	0
閉鎖登記簿(商業・法人)	0	0
旧土地台帳	73	0
和紙公園(※)	0	53

月	火	水	木	金
13%	21%	20%	27%	19%

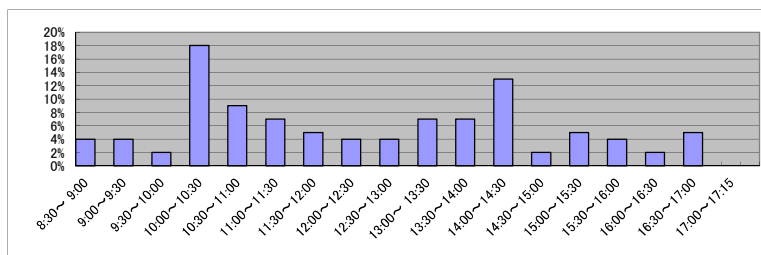
(5) 登記情報及び地図情報の電子データによる提供数

	令和2年		令和3年		令和4年	
	登記	地図	登記	地図	登記	地図
件数	6	4,276	1,590	4,025	4,210	1,348
筆個数	116,547		7,565		125,275	

(※) 閉鎖された地図に準ずる図面のうち和紙で調製された旧土地台帳附属地図等

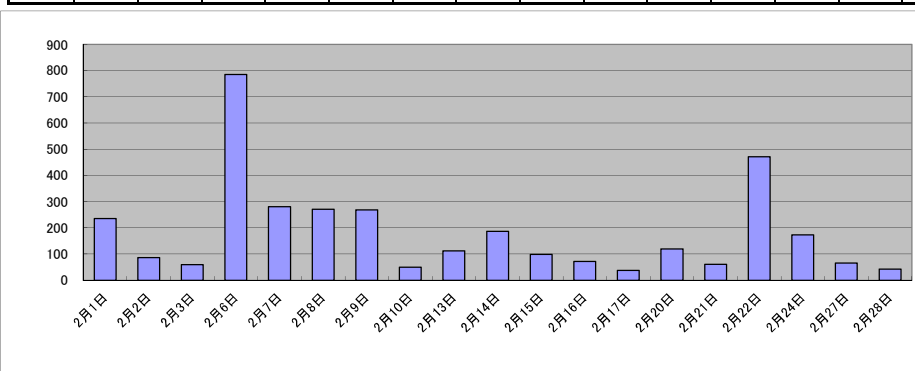
(6) 請求書枚数の時間別動向(令和4年度の平均的な割合)

8:30~9:00	9:00~9:30	9:30~10:00	10:00~10:30	10:30~11:00	11:00~11:30
	4%	4%	2%	18%	9%
11:30~12:00	5%	4%	4%	7%	7%
12:00~12:30					13%
12:30~13:00					
13:00~13:30					
13:30~14:00					
14:00~14:30					
14:30~15:00					
15:00~15:30					
15:30~16:00					
16:00~16:30					
16:30~17:00					
17:00~17:15					



(7) 乙号事件数の日別動向(令和5年2月)

2月1日	2月2日	2月3日	2月6日	2月7日	2月8日	2月9日	2月10日	2月13日	2月14日	2月15日	2月16日	2月17日	2月20日	2月21日	2月22日	2月24日	2月27日	2月28日
235	86	59	785	280	271	269	50	112	186	98	71	37	120	60	471	173	66	42



庁名	福井地方務局小浜支局											
----	------------	--	--	--	--	--	--	--	--	--	--	--

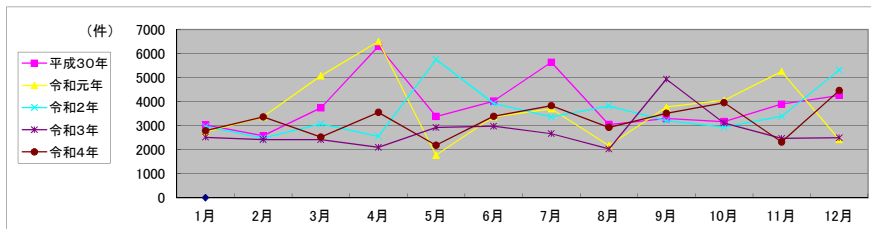
平成30年	H30.1	H30.2	H30.3	H30.4	H30.5	H30.6	H30.7	H30.8	H30.9	H30.10	H30.11	H30.12	合計
登記事項証明書	897	967	1,095	904	963	1,133	1,533	1,256	1,187	1,386	1,212	1,171	13,704
うちオンライン	210	207	263	204	176	273	359	407	206	349	222	241	3,117
要約書(閲覧)	1,560	1,049	1,995	4,515	1,179	2,055	2,196	1,208	1,425	1,167	2,133	2,576	23,058
印鑑証明	279	271	347	239	298	294	265	210	276	277	303	251	3,310
うちオンライン	1	1	0	1	0	0	0	2	0	2	0	1	8
地図等の写しの交付	77	124	135	206	155	184	186	183	226	183	180	140	1,979
うちオンライン	3	2	5	6	4	8	13	38	12	1	3	0	95
地図等の閲覧	216	166	171	443	788	356	1,457	185	179	155	63	120	4,299
その他	0	0	0	0	0	0	0	0	0	0	0	0	0
うちオンライン	0	0	0	0	0	0	0	0	0	0	0	0	0
合計	3,029	2,577	3,743	6,307	3,383	4,022	5,637	3,042	3,293	3,168	3,891	4,258	46,350

令和元年	H31.1	H31.2	H31.3	H31.4	R1.5	R1.6	R1.7	R1.8	R1.9	R1.10	R1.11	R1.12	合計
登記事項証明書	1,186	1,333	968	1,125	886	1,820	1,229	653	956	2,414	1,542	814	14,926
うちオンライン	223	237	190	261	256	298	274	121	184	223	220	216	2,703
要約書(閲覧)	886	980	3,147	4,570	350	993	1,825	1,013	2,452	1,027	3,234	694	21,171
印鑑証明	343	284	346	253	249	260	312	223	246	269	171	228	3,184
うちオンライン	1	0	0	1	0	0	0	0	0	0	0	0	2
地図等の写しの交付	136	172	96	149	105	127	156	111	93	161	176	563	2,045
うちオンライン	7	6	9	3	1	4	4	7	2	1	14	1	59
地図等の閲覧	183	600	515	408	179	171	182	175	28	180	128	124	2,873
その他	0	0	0	0	0	0	0	0	0	0	2	0	2
うちオンライン	0	0	0	0	0	0	0	0	0	0	0	0	0
合計	2,734	3,369	5,072	6,505	1,769	3,371	3,704	2,175	3,775	4,051	5,253	2,423	44,201

令和2年	R2.1	R2.2	R2.3	R2.4	R2.5	R2.6	R2.7	R2.8	R2.9	R2.10	R2.11	R2.12	合計
登記事項証明書	1,189	1,116	1,257	1,126	1,052	1,019	1,088	2,500	1,281	1,282	1,379	1,684	15,973
うちオンライン	221	137	294	316	227	272	214	169	175	261	241	287	2,814
要約書(閲覧)	1,200	913	1,061	786	4,062	1,189	1,187	729	1,175	992	1,511	3,039	17,844
印鑑証明	254	245	440	373	332	373	305	244	256	240	244	284	3,590
うちオンライン	1	0	0	0	0	0	0	0	0	0	0	0	1
地図等の写しの交付	134	109	118	169	122	273	173	188	197	314	181	136	2,114
うちオンライン	6	11	9	11	3	7	3	5	19	2	5	9	90
地図等の閲覧	183	99	191	104	184	1,071	606	159	294	112	76	168	3,247
その他	0	4	0	0	0	0	4	1	0	0	0	0	9
うちオンライン	0	0	0	0	0	0	0	0	0	0	0	0	0
合計	2,960	2,486	3,067	2,558	5,752	3,925	3,363	3,821	3,203	2,940	3,391	5,311	42,777

令和3年	R3.1	R3.2	R3.3	R3.4	R3.5	R3.6	R3.7	R3.8	R3.9	R3.10	R3.11	R3.12	合計
登記事項証明書	1,353	1,130	1,124	1,066	889	1,253	1,167	1,142	1,656	1,442	1,051	1,005	14,278
うちオンライン	191	192	277	392	146	293	304	221	281	337	313	246	3,193
要約書(閲覧)	718	794	680	580	1,258	1,136	1,055	414	2,664	1,013	835	1,071	12,218
印鑑証明	257	298	375	250	213	268	269	242	245	234	255	216	3,122
うちオンライン	0	0	0	0	0	0	1	0	0	0	1	1	3
地図等の写しの交付	132	165	159	154	106	168	126	201	260	218	263	118	2,070
うちオンライン	5	7	7	8	7	2	12	3	16	4	16	2	89
地図等の閲覧	60	35	81	44	454	152	47	29	106	195	66	81	1,350
その他	0	0	0	1	0	0	0	0	0	2	0	0	3
うちオンライン	0	0	0	0	0	0	0	0	0	0	0	0	0
合計	2,520	2,422	2,419	2,095	2,920	2,977	2,664	2,028	4,931	3,104	2,470	2,491	33,041

令和4年	R4.1	R4.2	R4.3	R4.4	R4.5	R4.6	R4.7	R4.8	R4.9	R4.10	R4.11	R4.12	合計
登記事項証明書	1,189	1,046	1,115	1,854	1,175	1,270	1,122	1,182	1,457	1,283	1,030	919	14,642
うちオンライン	268	205	166	230	297	280	297	247	158	186	215	210	2,759
要約書(閲覧)	1,022	1,864	847	958	580	1,506	1,966	1,305	1,373	2,256	844	2,794	17,315
印鑑証明	248	218	331	271	218	269	219	223	197	231	238	230	2,893
うちオンライン	0	3	4	0	0	0	0	0	0	0	4	0	11
地図等の写しの交付	218	137	145	302	136	161	347	159	196	109	118	195	2,223
うちオンライン	13	14	7	7	32	2	8	11	5	6	6	3	114
地図等の閲覧	108	100	87	168	78	185	176	61	290	76	92	326	1,747
その他	1	0	0	0	0	0	0	0	0	0	0	0	1
うちオンライン	0	0	0	0	0	0	0	0	0	0	0	0	0
合計	2,786	3,365	2,525	3,553	2,187	3,391	3,830	2,930	3,513	3,955	2,322	4,464	38,821



局名	金沢地方法務局	登記所外証明書 発行請求機設置庁		

包括的民間委託を実施した年度

1 従来の実施に要した経費

民間委託実施庁:

(単位:千円)

	平成30年度	令和元年度	令和2年度上半期	令和2年度下半期	令和3年度	令和4年度
委託費	65,610	66,217	33,412	35,983	71,967	71,967

2 従来の実施に要した人員

民間委託実施庁:

(単位:人)

	平成30年度	令和元年度	令和2年度上半期	令和2年度下半期	令和3年度	令和4年度
業務委託職員	22.4	19.9	20.2	22.5	22.1	20.8

局名	金沢地方事務局											
----	---------	--	--	--	--	--	--	--	--	--	--	--

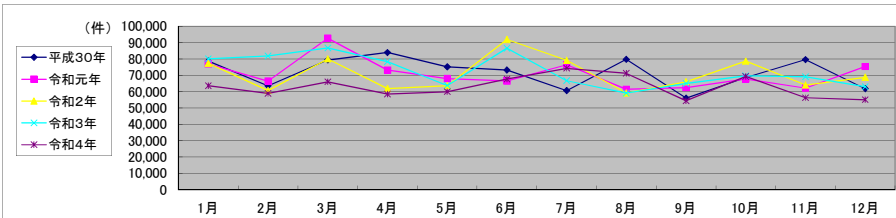
平成30年	H30.1	H30.2	H30.3	H30.4	H30.5	H30.6	H30.7	H30.8	H30.9	H30.10	H30.11	H30.12	合計
登記事項証明書	31,586	28,911	32,974	31,668	33,170	33,159	29,272	33,760	28,404	35,008	33,157	30,502	381,571
うちオンライン	7,117	5,890	7,295	8,038	7,674	8,017	7,649	7,473	7,076	8,175	8,092	7,651	90,147
要約書(閲覧)	33,837	21,455	27,212	37,178	24,303	23,289	16,748	28,365	13,227	16,751	30,405	15,288	288,058
印鑑証明	7,869	8,116	12,850	8,430	8,774	8,854	8,511	8,124	7,959	9,627	8,843	8,074	106,031
うちオンライン	624	576	803	731	610	710	271	647	679	910	749	970	8,280
地図等の写しの交付	3,366	2,992	4,763	4,387	5,070	4,875	4,113	6,310	4,261	5,303	4,917	5,998	56,355
うちオンライン	324	310	398	455	449	437	446	368	383	567	388	398	4,923
地図等の閲覧	2,123	2,085	1,657	2,298	3,901	3,103	1,965	3,260	2,203	1,926	2,271	1,951	28,743
その他	3	8	5	0	4	1	4	2	2	1	6	5	41
うちオンライン	0	0	2	0	2	0	0	0	0	0	0	0	4
合計	78,784	63,567	79,461	83,961	75,222	73,281	60,613	79,821	56,056	68,616	79,599	61,818	860,799

令和元年	H31.1	H31.2	H31.3	H31.4	R1.5	R1.6	R1.7	R1.8	R1.9	R1.10	R1.11	R1.12	合計
登記事項証明書	30,997	34,574	32,491	33,696	30,901	31,270	37,872	28,809	29,415	32,099	31,157	31,055	384,336
うちオンライン	7,628	7,834	7,933	7,826	8,371	7,306	8,132	7,090	6,829	7,671	7,753	7,610	91,983
要約書(閲覧)	31,717	16,684	41,123	23,316	21,700	18,835	21,205	17,418	17,544	19,606	17,008	30,440	276,596
印鑑証明	8,493	8,857	11,857	7,989	8,797	8,736	9,394	7,573	8,684	8,693	7,735	7,354	104,162
うちオンライン	954	900	1,583	864	958	728	1,058	809	1,096	1,062	701	750	11,463
地図等の写しの交付	3,480	4,528	4,925	5,587	4,385	5,144	5,066	4,862	4,386	5,149	4,211	4,509	56,232
うちオンライン	339	453	495	419	442	431	480	388	472	418	437	407	5,181
地図等の閲覧	2,253	1,797	2,279	2,639	2,181	2,568	2,885	2,783	2,519	2,240	2,091	2,024	28,259
その他	6	13	1	6	2	2	9	2	2	8	8	4	63
うちオンライン	0	0	0	4	0	0	0	0	0	0	0	0	4
合計	76,946	66,453	92,676	73,233	67,966	66,555	76,431	61,447	62,550	67,795	62,210	75,386	849,648

令和2年	R2.1	R2.2	R2.3	R2.4	R2.5	R2.6	R2.7	R2.8	R2.9	R2.10	R2.11	R2.12	合計
登記事項証明書	34,921	29,664	32,804	29,416	26,874	36,988	35,371	31,678	33,226	32,825	29,323	31,335	384,425
うちオンライン	7,899	6,852	8,076	7,658	7,405	8,082	7,951	7,302	7,547	7,408	7,039	8,690	91,909
要約書(閲覧)	27,691	17,528	26,127	16,913	21,815	37,424	26,345	13,716	16,704	29,164	20,322	23,966	277,715
印鑑証明	8,114	8,167	12,998	9,041	10,044	10,024	9,820	7,731	8,853	9,140	7,784	6,875	108,591
うちオンライン	797	846	1,666	457	648	807	807	900	878	1,108	748	699	10,361
地図等の写しの交付	4,892	3,518	4,507	4,492	3,466	4,707	4,191	4,371	5,498	4,956	4,256	3,898	52,752
うちオンライン	364	424	425	397	366	460	367	440	402	370	388	387	4,790
地図等の閲覧	1,781	1,857	3,660	2,009	1,473	2,801	3,513	1,744	1,780	2,637	2,433	2,745	28,433
その他	4	0	2	2	13	2	1	3	3	1	6	0	37
うちオンライン	0	0	0	0	2	0	0	0	0	0	0	0	2
合計	77,403	60,734	80,098	61,873	63,685	91,946	79,241	59,243	66,064	78,723	64,124	68,819	851,953

令和3年	R3.1	R3.2	R3.3	R3.4	R3.5	R3.6	R3.7	R3.8	R3.9	R3.10	R3.11	R3.12	合計
登記事項証明書	29,531	33,792	41,128	40,355	29,757	35,872	30,275	29,639	28,763	34,642	30,956	29,753	394,463
うちオンライン	7,119	6,397	8,980	8,200	6,843	9,784	7,573	7,147	7,284	8,065	7,917	8,193	93,502
要約書(閲覧)	35,584	32,690	24,287	21,212	21,307	32,748	21,087	14,984	21,746	21,136	24,300	20,356	291,437
印鑑証明	7,631	8,655	13,071	7,685	7,325	8,000	7,857	7,002	7,809	7,252	6,998	6,850	96,135
うちオンライン	880	1,156	2,152	857	1,080	1,087	983	762	1,123	968	659	980	12,687
地図等の写しの交付	4,086	4,311	5,834	5,780	3,715	4,886	3,700	4,946	4,219	4,420	4,597	3,778	54,272
うちオンライン	347	450	492	465	328	475	410	407	432	425	486	345	5,062
地図等の閲覧	3,322	2,341	2,507	3,284	1,621	5,093	3,806	2,497	2,431	2,211	2,260	2,249	33,622
その他	3	0	0	0	0	2	4	7	2	1	4	0	23
うちオンライン	0	0	0	0	0	0	0	0	0	0	0	0	0
合計	80,157	81,789	86,827	78,316	63,725	86,601	66,729	59,075	64,970	69,662	69,115	62,986	869,952

令和4年	R4.1	R4.2	R4.3	R4.4	R4.5	R4.6	R4.7	R4.8	R4.9	R4.10	R4.11	R4.12	合計
登記事項証明書	30,309	29,261	33,178	28,803	29,929	33,433	30,645	31,409	26,119	31,688	28,790	26,210	359,774
うちオンライン	7,131	6,872	8,404	7,404	7,546	9,069	7,531	7,412	7,058	7,008	7,632	7,853	90,920
要約書(閲覧)	20,567	15,698	15,280	16,761	17,187	19,703	31,231	24,430	14,031	23,012	14,957	17,873	230,730
印鑑証明	6,942	7,354	10,935	6,699	7,173	7,688	6,615	6,669	7,760	7,334	7,021	6,004	88,194
うちオンライン	819	840	1,738	840	937	934	674	819	1,197	899	1,020	808	11,525
地図等の写しの交付	3,472	3,821	4,691	3,648	3,990	4,209	3,787	5,749	3,970	4,394	3,348	3,294	48,373
うちオンライン	370	406	458	371	336	486	322	514	313	375	420	367	4,738
地図等の閲覧	2,307	2,856	1,996	2,559	1,686	2,708	2,030	2,934	2,539	2,877	2,181	1,731	28,404
その他	2	0	0	3	5	4	8	1	0	0	3	4	30
うちオンライン	0	0	0	0	0	0	0	0	0	0	0	0	0
合計	63,599	58,990	66,080	58,473	59,970	67,745	74,316	71,192	54,419	69,305	56,300	55,116	755,505



局名	金沢地方法務局
庁名	本局
登記所外証明書 発行請求機 設置場所	
備考	

包括的民間委託を実施した年度

1 従来の実施に要した経費(法務局証明サービスセンターに係る経費を含む)

(単位:千円)

	平成30年度	令和元年度	令和2年度上半期	令和2年度下半期	令和3年度	令和4年度
委託費	34,773	35,095	17,709	19,071	38,143	38,143
物件費	0	0	0	0	0	0
計(a)	34,773	35,095	17,709	19,071	38,143	38,143
参考値(b) 減価償却費	0	0	0	0	0	0
(a)+(b)	34,773	35,095	17,709	19,071	38,143	38,143

2 従来の実施に要した人員(法務局証明サービスセンターに係る人員を含む)

(単位:人)

	平成30年度	令和元年度	令和2年度上半期	令和2年度下半期	令和3年度	令和4年度
業務委託職員	11.5	9.0	10.0	10.9	10.6	9.9

3 従来の実施方法等(従来業務実施における取扱数量)

(1) 乙号事件数(法務局証明サービスセンターに係る乙号事件数を含む) 次業のとおりに

(2) 郵送請求受取数

R4.1	R4.2	R4.3	R4.4	R4.5	R4.6	R4.7	R4.8	R4.9	R4.10	R4.11	R4.12	合計
147	118	126	104	118	121	105	105	123	114	108	96	1,385

(3) 閉鎖登記簿・地図等の交付/閲覧の件数(令和5年2月の1日当たりの平均的な件数)

(4) 乙号事件数の曜日別動向(令和4年度の平均的な割合)

	交付	閲覧
閉鎖登記簿(不動産)	9.8	0.5
閉鎖登記簿(商業・法人)	1.5	0.1
旧土地台帳	1.4	0.1
和紙公園(※)	2.2	2.6

月	火	水	木	金
20%	20%	24%	18%	18%

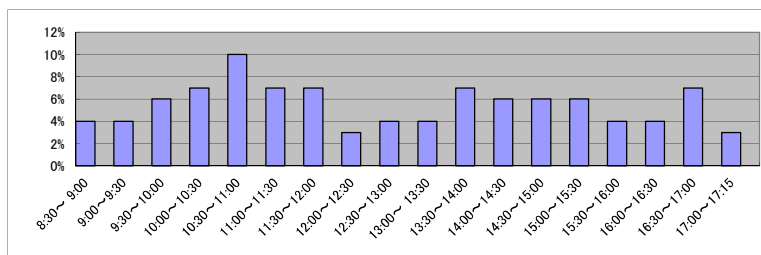
(5) 登記情報及び地図情報の電子データによる提供数

	令和2年		令和3年		令和4年	
	登記	地図	登記	地図	登記	地図
件数	21	246	24	283	11	477
筆個数	388,998		1,923,020		47,993	

(※) 閉鎖された地図に準ずる図面のうち和紙で調製された旧土地台帳附属地図等

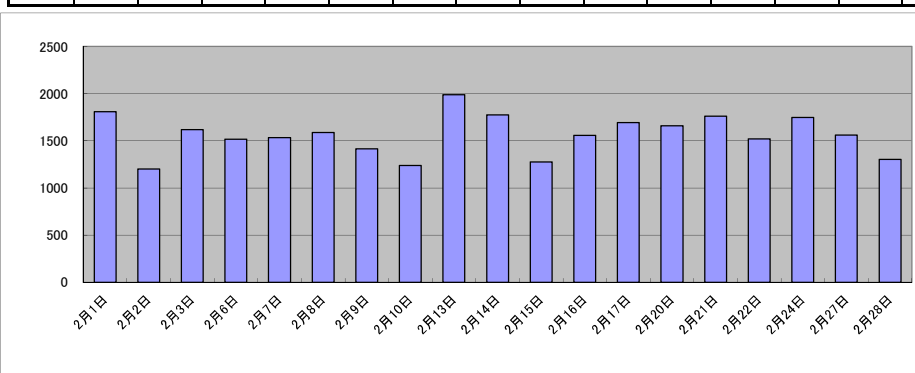
(6) 請求書枚数の時間別動向(令和4年度の平均的な割合)

8:30~9:00	9:00~9:30	9:30~10:00	10:00~10:30	10:30~11:00	11:00~11:30
	4%	4%	6%	7%	10%
11:30~12:00	7%	3%	4%	4%	7%
12:00~12:30					
12:30~13:00					
13:00~13:30					
13:30~14:00					
14:00~14:30					
14:30~15:00					
15:00~15:30					
15:30~16:00					
16:00~16:30					
16:30~17:00					
17:00~17:15					



(7) 乙号事件数の日別動向(令和5年2月)

2月1日	2月2日	2月3日	2月6日	2月7日	2月8日	2月9日	2月10日	2月13日	2月14日	2月15日	2月16日	2月17日	2月20日	2月21日	2月22日	2月24日	2月27日	2月28日
1807	1199	1618	1518	1532	1585	1415	1238	1987	1773	1277	1558	1693	1659	1760	1520	1747	1560	1300



庁名	金沢地方務局本局											
----	----------	--	--	--	--	--	--	--	--	--	--	--

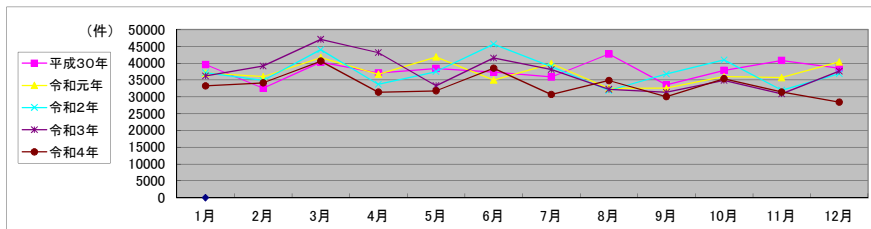
平成30年	H30.1	H30.2	H30.3	H30.4	H30.5	H30.6	H30.7	H30.8	H30.9	H30.10	H30.11	H30.12	合計
登記事項証明書	21,869	20,279	22,120	21,182	21,786	22,233	20,256	22,674	19,557	23,428	20,986	19,841	256,211
うちオンライン	5,707	4,538	5,884	6,473	5,965	6,074	6,122	5,726	5,786	6,010	6,263	5,928	70,476
要約書(閲覧)	8,720	3,673	4,308	5,654	4,539	4,534	5,735	8,544	4,759	2,986	9,597	8,143	71,192
印鑑証明	6,108	6,194	10,193	6,638	6,806	6,879	6,603	6,332	6,133	7,470	6,851	6,375	82,582
うちオンライン	623	575	803	730	607	709	270	647	677	908	745	968	8,262
地図等の写しの交付	2,002	1,745	2,874	2,828	2,967	2,847	2,610	3,917	2,525	3,186	2,714	3,327	33,542
うちオンライン	274	249	320	360	327	346	345	298	299	404	298	317	3,837
地図等の閲覧	911	647	837	785	2,311	883	706	1,257	593	786	681	864	11,261
その他	0	4	3	0	4	1	0	2	2	1	4	3	24
うちオンライン	0	0	0	0	2	0	0	0	0	0	0	0	2
合計	39,610	32,542	40,335	37,087	38,413	37,377	35,910	42,726	33,569	37,857	40,833	38,553	454,812

令和元年	H31.1	H31.2	H31.3	H31.4	R1.5	R1.6	R1.7	R1.8	R1.9	R1.10	R1.11	R1.12	合計
登記事項証明書	21,165	23,044	22,762	21,036	20,976	19,970	24,051	18,265	18,790	20,127	20,701	20,053	250,940
うちオンライン	6,124	6,246	6,340	6,250	6,399	5,589	6,340	5,406	5,237	6,146	6,055	5,928	72,060
要約書(閲覧)	6,177	2,864	6,163	5,695	10,542	4,582	4,604	4,193	3,653	5,803	5,330	10,912	70,518
印鑑証明	6,702	6,848	9,321	6,258	6,744	6,691	7,243	5,910	6,676	6,743	5,936	5,722	80,794
うちオンライン	954	897	1,581	863	953	726	1,058	808	1,094	1,061	700	750	11,445
地図等の写しの交付	2,255	2,592	2,689	3,063	2,760	2,919	2,928	2,946	2,411	2,593	2,541	3,069	32,766
うちオンライン	290	361	409	336	326	347	372	296	375	335	312	318	4,077
地図等の閲覧	724	647	735	657	832	802	1,057	1,161	1,043	697	1,188	593	10,136
その他	6	12	1	6	2	2	8	0	2	6	7	4	56
うちオンライン	0	0	0	4	0	0	0	0	0	0	0	0	4
合計	37,029	36,007	41,671	36,715	41,856	34,966	39,891	32,475	32,575	35,969	35,703	40,353	445,210

令和2年	R2.1	R2.2	R2.3	R2.4	R2.5	R2.6	R2.7	R2.8	R2.9	R2.10	R2.11	R2.12	合計
登記事項証明書	21,432	19,708	22,702	19,844	18,695	25,540	22,108	20,837	22,046	23,545	18,674	21,472	256,603
うちオンライン	6,473	5,332	6,361	6,099	5,496	6,567	6,386	5,702	6,143	5,861	5,609	7,035	73,064
要約書(閲覧)	6,563	6,324	6,031	4,227	8,403	9,168	5,977	2,396	4,252	6,236	3,743	6,504	69,824
印鑑証明	6,224	6,301	10,219	6,755	7,627	7,459	7,634	5,846	7,022	7,089	5,964	5,341	83,481
うちオンライン	794	846	1,662	453	646	803	806	896	872	1,101	740	688	10,317
地図等の写しの交付	2,357	1,823	2,620	2,254	2,175	2,662	2,322	2,216	2,757	2,927	2,192	2,151	28,456
うちオンライン	304	374	329	323	299	401	292	310	323	305	302	307	3,869
地図等の閲覧	540	688	2,475	612	593	837	946	593	698	1,187	1,380	1,374	11,923
その他	2	0	1	2	12	2	1	2	3	1	2	0	28
うちオンライン	0	0	0	0	2	0	0	0	0	0	0	0	2
合計	37,118	34,844	44,048	33,694	37,505	45,668	38,988	31,890	36,778	40,985	31,955	36,842	450,315

令和3年	R3.1	R3.2	R3.3	R3.4	R3.5	R3.6	R3.7	R3.8	R3.9	R3.10	R3.11	R3.12	合計
登記事項証明書	19,447	24,896	27,693	27,305	19,851	24,187	21,372	18,881	19,151	20,765	20,044	19,539	263,131
うちオンライン	5,485	5,143	7,290	6,285	5,447	7,736	6,056	5,477	5,983	6,531	6,313	6,533	74,279
要約書(閲覧)	7,315	3,939	4,690	5,103	5,071	6,034	6,559	4,366	3,050	5,091	2,168	9,558	62,944
印鑑証明	5,941	6,695	10,345	5,961	5,820	6,232	6,169	5,400	6,162	5,790	5,490	5,402	75,407
うちオンライン	878	1,149	2,146	850	1,075	1,084	978	751	1,121	963	649	971	12,615
地図等の写しの交付	2,487	2,755	3,123	2,574	1,950	2,654	1,965	2,339	2,260	2,423	2,364	2,018	28,912
うちオンライン	259	350	380	381	274	397	303	345	346	372	389	265	4,061
地図等の閲覧	1,003	922	1,243	2,180	582	2,453	2,002	1,265	725	796	811	1,113	15,095
その他	3	0	0	0	0	1	3	4	2	1	2	0	16
うちオンライン	0	0	0	0	0	0	0	0	0	0	0	0	0
合計	36,196	39,207	47,094	43,123	33,274	41,561	38,070	32,255	31,350	34,866	30,879	37,630	445,505

令和4年	R4.1	R4.2	R4.3	R4.4	R4.5	R4.6	R4.7	R4.8	R4.9	R4.10	R4.11	R4.12	合計
登記事項証明書	20,409	19,720	23,643	19,565	19,735	22,746	19,247	18,824	17,168	21,628	19,776	17,976	240,437
うちオンライン	5,624	5,364	6,967	5,809	6,105	7,329	5,924	6,029	5,595	5,448	5,869	6,308	72,371
要約書(閲覧)	4,673	5,066	4,462	2,880	3,907	6,575	3,565	7,268	3,795	4,935	3,533	3,320	53,979
印鑑証明	5,524	5,680	8,609	5,355	5,470	5,996	5,146	5,076	6,166	5,738	5,456	4,645	68,861
うちオンライン	817	837	1,731	828	923	925	668	815	1,187	886	1,017	806	11,440
地図等の写しの交付	1,615	2,095	2,671	2,077	2,017	2,465	2,090	2,864	2,361	2,386	1,880	1,771	26,292
うちオンライン	290	362	380	300	265	363	257	375	260	302	313	298	3,765
地図等の閲覧	1,035	1,590	1,195	1,507	632	725	618	803	563	686	785	677	10,816
その他	2	0	0	3	3	2	5	0	0	0	3	2	20
うちオンライン	0	0	0	0	0	0	0	0	0	0	0	0	0
合計	33,258	34,151	40,580	31,387	31,764	38,509	30,671	34,835	30,053	35,373	31,433	28,391	400,405



局名	金沢地方法務局
庁名	小松支局
登記所外証明書 発行請求機 設置場所	
備考	

包括的民間委託を実施した年度

1 従来の実施に要した経費(法務局証明サービスセンターに係る経費を含む)

(単位:千円)

	平成30年度	令和元年度	令和2年度上半期	令和2年度下半期	令和3年度	令和4年度
委託費	11,154	12,581	6,348	6,837	13,674	13,674
物件費	0	0	0	0	0	0
計(a)	11,154	12,581	6,348	6,837	13,674	13,674
参考値(b) 減価償却費	0	0	0	0	0	0
(a)+(b)	11,154	12,581	6,348	6,837	13,674	13,674

2 従来の実施に要した人員(法務局証明サービスセンターに係る人員を含む)

(単位:人)

	平成30年度	令和元年度	令和2年度上半期	令和2年度下半期	令和3年度	令和4年度
業務委託職員	4.2	4.3	4.3	4.4	4.6	4.3

3 従来の実施方法等(従来業務実施における取扱数量)

(1) 乙号事件数(法務局証明サービスセンターに係る乙号事件数を含む) 次業のとおり

(2) 郵送請求受取数

R4.1	R4.2	R4.3	R4.4	R4.5	R4.6	R4.7	R4.8	R4.9	R4.10	R4.11	R4.12	合計
18	31	25	23	20	31	11	23	18	13	23	11	247

(3) 閉鎖登記簿・地図等の交付/閲覧の件数(令和5年2月の1日当たりの平均的な件数)

(4) 乙号事件数の曜日別動向(令和4年度の平均的な割合)

	交付	閲覧
閉鎖登記簿(不動産)	5.1	0.3
閉鎖登記簿(商業・法人)	0.0	0.0
旧土地台帳	6.8	3.2
和紙公園(※)	1.1	2.7

月	火	水	木	金
15%	15%	17%	34%	19%

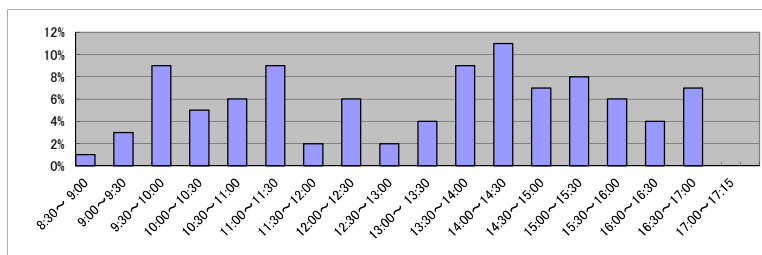
(5) 登記情報及び地図情報の電子データによる提供数

	令和2年		令和3年		令和4年	
	登記	地図	登記	地図	登記	地図
件数	3	94	7	7,360	6	3,801
筆個数	164,503		365,459		504,700	

(※) 閉鎖された地図に準ずる図面のうち和紙で調製された旧土地台帳附属地図等

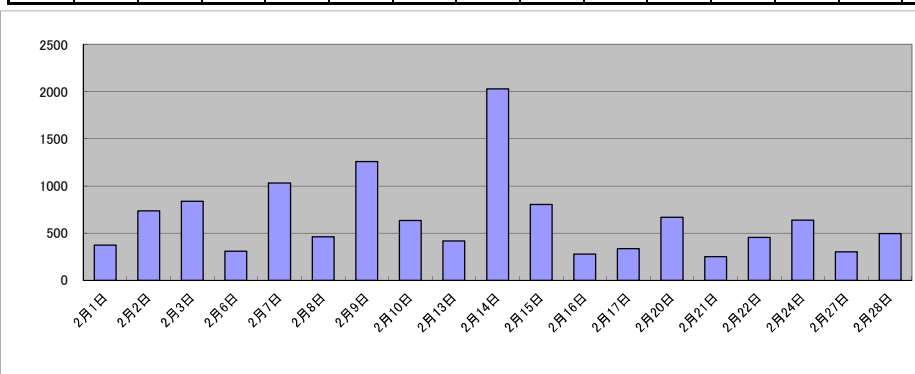
(6) 請求書枚数の時間別動向(令和4年度の平均的な割合)

8:30~9:00	9:00~9:30	9:30~10:00	10:00~10:30	10:30~11:00	11:00~11:30
1%	3%	9%	5%	6%	9%
11:30~12:00	12:00~12:30	12:30~13:00	13:00~13:30	13:30~14:00	14:00~14:30
2%	6%	2%	4%	9%	11%
14:30~15:00	15:00~15:30	15:30~16:00	16:00~16:30	16:30~17:00	17:00~17:15
7%	8%	6%	4%	7%	0%



(7) 乙号事件数の日別動向(令和5年2月)

2月1日	2月2日	2月3日	2月6日	2月7日	2月8日	2月9日	2月10日	2月13日	2月14日	2月15日	2月16日	2月17日	2月20日	2月21日	2月22日	2月24日	2月27日	2月28日
370	734	836	309	1031	460	1258	634	416	2027	802	277	334	667	249	453	637	302	495



庁名	金沢地方務局小松支局											
----	------------	--	--	--	--	--	--	--	--	--	--	--

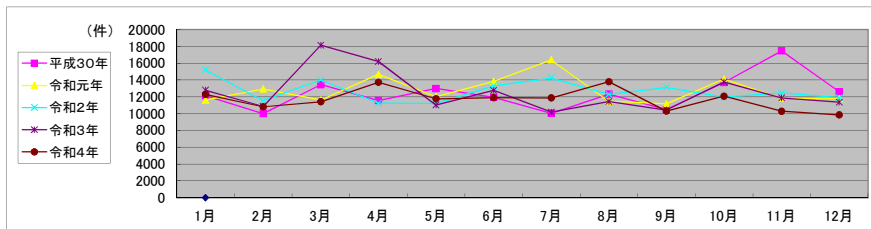
平成30年	H30.1	H30.2	H30.3	H30.4	H30.5	H30.6	H30.7	H30.8	H30.9	H30.10	H30.11	H30.12	合計
登記事項証明書	6,414	5,009	6,180	6,421	6,927	5,918	5,334	5,862	5,068	7,091	6,890	6,638	73,752
うちオンライン	930	795	941	988	974	1,170	1,008	1,153	858	1,480	1,239	1,139	12,675
要約書(閲覧)	3,544	2,848	4,083	2,871	3,301	3,133	2,349	3,801	2,919	3,451	7,487	2,522	42,309
印鑑証明	1,072	1,143	1,713	1,157	1,209	1,301	1,211	1,075	1,205	1,386	1,231	1,048	14,751
うちオンライン	0	0	0	0	2	0	0	0	1	0	4	0	7
地図等の写しの交付	989	914	1,287	968	1,366	1,363	1,011	1,433	1,150	1,579	1,683	2,208	15,951
うちオンライン	40	49	65	92	89	81	96	54	76	152	76	64	934
地図等の閲覧	105	83	184	139	191	239	120	168	166	189	170	192	1,946
その他	0	0	2	0	0	0	0	0	0	0	0	0	2
うちオンライン	0	0	2	0	0	0	0	0	0	0	0	0	2
合計	12,124	9,997	13,449	11,556	12,994	11,954	10,025	12,339	10,508	13,696	17,461	12,608	148,711

令和元年	H31.1	H31.2	H31.3	H31.4	R1.5	R1.6	R1.7	R1.8	R1.9	R1.10	R1.11	R1.12	合計
登記事項証明書	5,866	7,316	5,768	8,833	5,707	6,435	8,124	5,679	5,913	7,291	6,178	5,681	78,791
うちオンライン	916	1,004	1,006	1,060	1,439	1,020	1,224	1,173	826	936	1,303	1,110	13,017
要約書(閲覧)	3,592	2,741	2,967	2,765	3,763	4,313	5,076	3,252	2,511	3,841	3,154	3,884	41,859
印鑑証明	1,143	1,291	1,568	1,071	1,257	1,309	1,362	1,033	1,256	1,283	1,178	1,022	14,773
うちオンライン	0	2	1	0	1	1	0	0	2	0	1	0	8
地図等の写しの交付	848	1,488	1,190	1,769	1,184	1,609	1,673	1,351	1,340	1,614	1,186	1,049	16,301
うちオンライン	39	82	70	75	96	73	99	87	76	62	107	73	939
地図等の閲覧	167	87	121	228	112	171	145	160	146	90	137	151	1,715
その他	0	1	0	0	0	0	1	0	0	2	0	0	4
うちオンライン	0	0	0	0	0	0	0	0	0	0	0	0	0
合計	11,616	12,924	11,614	14,666	12,023	13,837	16,381	11,475	11,166	14,121	11,833	11,787	153,443

令和2年	R2.1	R2.2	R2.3	R2.4	R2.5	R2.6	R2.7	R2.8	R2.9	R2.10	R2.11	R2.12	合計
登記事項証明書	6,848	5,946	6,862	5,626	5,143	6,469	7,871	6,651	7,187	4,955	7,349	5,157	76,064
うちオンライン	992	878	1,242	1,048	992	1,009	1,061	949	925	1,031	946	970	12,043
要約書(閲覧)	6,073	3,134	4,075	2,537	3,636	3,786	3,614	2,677	2,675	4,299	2,452	4,524	43,482
印鑑証明	1,199	1,219	1,715	1,469	1,536	1,606	1,323	1,203	1,140	1,218	1,143	951	15,722
うちオンライン	2	0	2	1	2	1	1	3	3	5	7	1	28
地図等の写しの交付	983	1,158	1,250	1,417	807	1,319	1,258	1,549	2,024	1,330	1,414	1,143	15,652
うちオンライン	48	43	82	58	45	49	65	70	67	55	64	60	706
地図等の閲覧	94	82	105	207	105	113	171	206	117	183	101	119	1,603
その他	2	0	0	0	1	0	0	1	0	0	1	0	5
うちオンライン	0	0	0	0	0	0	0	0	0	0	0	0	0
合計	15,199	11,539	14,007	11,256	11,228	13,293	14,237	12,287	13,143	11,985	12,460	11,894	152,528

令和3年	R3.1	R3.2	R3.3	R3.4	R3.5	R3.6	R3.7	R3.8	R3.9	R3.10	R3.11	R3.12	合計
登記事項証明書	5,916	5,734	8,774	8,379	5,645	6,691	5,244	6,540	5,079	8,921	6,588	6,237	79,748
うちオンライン	990	847	1,071	1,187	884	1,308	933	1,058	913	916	937	1,048	12,092
要約書(閲覧)	4,390	2,611	5,496	4,105	2,997	3,383	2,796	2,243	2,744	2,390	2,753	2,856	38,764
印鑑証明	1,022	1,245	1,754	1,117	973	1,018	1,016	1,039	974	902	936	866	12,862
うちオンライン	2	4	2	7	5	2	1	7	2	4	7	4	47
地図等の写しの交付	1,354	1,047	1,919	2,508	1,240	1,549	985	1,488	1,482	1,337	1,460	1,248	17,617
うちオンライン	59	98	95	59	46	69	82	48	80	43	79	65	823
地図等の閲覧	108	208	195	88	158	124	134	119	157	203	133	154	1,781
その他	0	0	0	0	0	1	0	1	0	0	0	0	2
うちオンライン	0	0	0	0	0	0	0	0	0	0	0	0	0
合計	12,790	10,845	18,138	16,197	11,013	12,766	10,175	11,430	10,436	13,753	11,870	11,361	150,774

令和4年	R4.1	R4.2	R4.3	R4.4	R4.5	R4.6	R4.7	R4.8	R4.9	R4.10	R4.11	R4.12	合計
登記事項証明書	7,101	5,530	5,715	5,384	6,027	6,063	6,727	6,404	4,697	6,667	4,706	4,992	70,013
うちオンライン	1,019	1,013	927	1,026	893	1,102	998	955	953	946	1,164	1,066	12,062
要約書(閲覧)	2,705	2,969	2,800	6,393	3,169	3,384	2,628	4,378	3,333	2,847	3,620	2,761	40,987
印鑑証明	968	1,041	1,447	856	1,033	1,113	917	1,022	1,016	1,012	1,031	820	12,276
うちオンライン	1	1	2	10	12	7	6	1	7	11	3	0	61
地図等の写しの交付	1,467	1,166	1,326	967	1,375	1,182	1,289	1,833	1,109	1,418	870	1,118	15,120
うちオンライン	42	37	57	47	44	106	47	73	46	52	56	53	660
地図等の閲覧	60	100	131	111	159	146	304	154	149	125	60	145	1,644
その他	0	0	0	0	0	0	1	1	0	0	0	2	4
うちオンライン	0	0	0	0	0	0	0	0	0	0	0	0	0
合計	12,301	10,806	11,419	13,711	11,763	11,888	11,866	13,792	10,304	12,069	10,287	9,838	140,044



局名	金沢地方法務局
庁名	七尾支局
登記所外証明書 発行請求機 設置場所	
備考	

包括的民間委託を実施した年度

1 従来の実施に要した経費(法務局証明サービスセンターに係る経費を含む)

(単位:千円)

	平成30年度	令和元年度	令和2年度上半期	令和2年度下半期	令和3年度	令和4年度
委託費	9,842	11,257	5,680	6,117	12,234	12,234
物件費	0	0	0	0	0	0
計(a)	9,842	11,257	5,680	6,117	12,234	12,234
参考値(b) 減価償却費	0	0	0	0	0	0
(a)+(b)	9,842	11,257	5,680	6,117	12,234	12,234

2 従来の実施に要した人員(法務局証明サービスセンターに係る人員を含む)

(単位:人)

	平成30年度	令和元年度	令和2年度上半期	令和2年度下半期	令和3年度	令和4年度
業務委託職員	4.1	3.9	3.2	4.2	4.0	3.9

3 従来の実施方法等(従来業務実施における取扱数量)

(1) 乙号事件数(法務局証明サービスセンターに係る乙号事件数を含む) 次業のとおり

(2) 郵送請求受取数

R4.1	R4.2	R4.3	R4.4	R4.5	R4.6	R4.7	R4.8	R4.9	R4.10	R4.11	R4.12	合計
14	19	21	15	14	12	9	20	12	14	12	9	171

(3) 閉鎖登記簿・地図等の交付/閲覧の件数(令和5年2月の1日当たりの平均的な件数)

(4) 乙号事件数の曜日別動向(令和4年度の平均的な割合)

	交付	閲覧
閉鎖登記簿(不動産)	4.6	0.7
閉鎖登記簿(商業・法人)	0.0	0.0
旧土地台帳	1.8	0.3
和紙公園(※)	0.6	3.7

月	火	水	木	金
18%	8%	27%	25%	22%

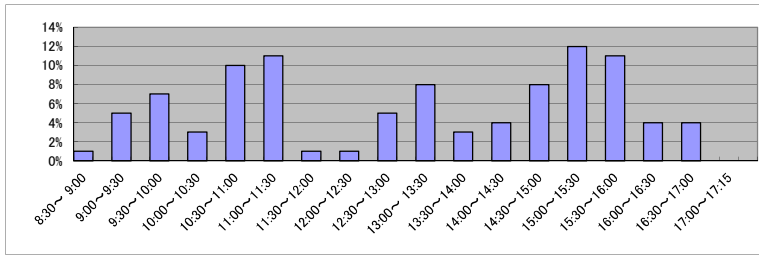
(5) 登記情報及び地図情報の電子データによる提供数

	令和2年		令和3年		令和4年	
	登記	地図	登記	地図	登記	地図
件数	9	1,502	7	99	69	178
筆個数	107,266		7,784		233,087	

(※) 閉鎖された地図に準ずる図面のうち和紙で調製された旧土地台帳附属地図等

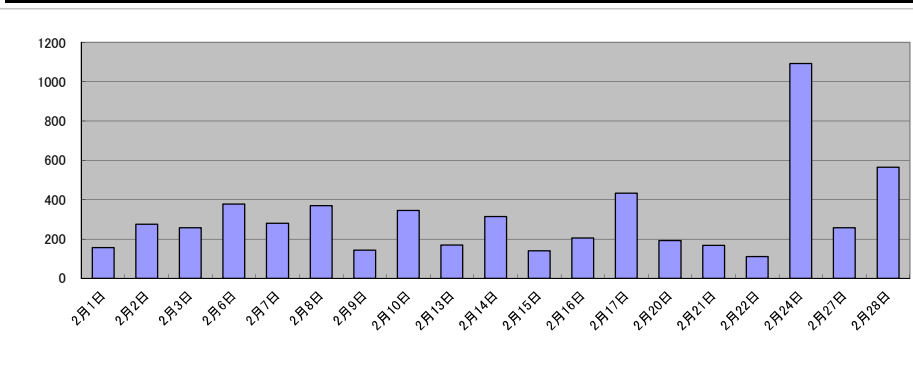
(6) 請求書枚数の時間別動向(令和4年度の平均的な割合)

8:30~9:00	9:00~9:30	9:30~10:00	10:00~10:30	10:30~11:00	11:00~11:30
1%	5%	7%	3%	10%	11%
11:30~12:00	12:00~12:30	12:30~13:00	13:00~13:30	13:30~14:00	14:00~14:30
1%	1%	5%	8%	3%	4%
14:30~15:00	15:00~15:30	15:30~16:00	16:00~16:30	16:30~17:00	17:00~17:15
8%	12%	11%	4%	4%	0%



(7) 乙号事件数の日別動向(令和5年2月)

2月1日	2月2日	2月3日	2月6日	2月7日	2月8日	2月9日	2月10日	2月13日	2月14日	2月15日	2月16日	2月17日	2月20日	2月21日	2月22日	2月24日	2月27日	2月28日
156	274	257	377	280	369	143	344	169	314	139	205	433	191	167	110	1092	256	565



庁名	金沢地方務局七尾支局											
----	------------	--	--	--	--	--	--	--	--	--	--	--

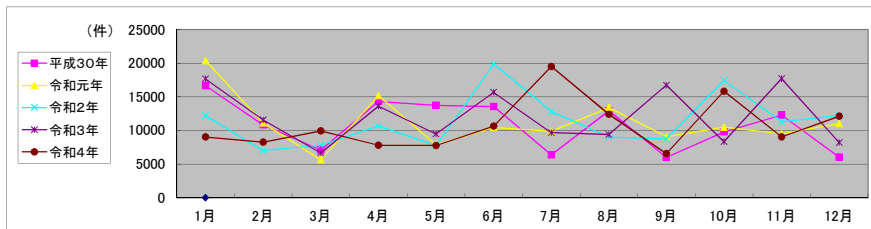
平成30年	H30.1	H30.2	H30.3	H30.4	H30.5	H30.6	H30.7	H30.8	H30.9	H30.10	H30.11	H30.12	合計
登記事項証明書	2,323	2,128	3,214	3,300	3,045	3,079	2,543	3,286	2,481	2,910	2,630	2,778	33,717
うちオンライン	361	382	350	503	588	510	390	495	338	516	469	460	5,362
要約書(閲覧)	12,805	7,193	2,752	9,574	9,028	8,674	2,489	7,165	1,800	5,442	7,882	2,039	76,843
印鑑証明	535	518	640	467	511	459	506	512	392	538	502	447	6,027
うちオンライン	1	1	0	1	1	1	1	0	1	2	0	2	11
地図等の写しの交付	255	193	283	430	371	388	300	731	360	324	379	355	4,369
うちオンライン	8	11	7	3	32	8	4	13	5	9	12	16	128
地図等の閲覧	748	792	210	537	799	963	552	1,228	969	574	885	397	8,654
その他	3	4	0	0	0	0	4	0	0	0	2	2	15
うちオンライン	0	0	0	0	0	0	0	0	0	0	0	0	0
合計	16,669	10,828	7,099	14,308	13,754	13,563	6,394	12,922	6,002	9,788	12,280	6,018	129,625

令和元年	H31.1	H31.2	H31.3	H31.4	R1.5	R1.6	R1.7	R1.8	R1.9	R1.10	R1.11	R1.12	合計
登記事項証明書	2,320	2,707	2,383	2,627	3,130	3,002	3,860	3,839	2,807	3,684	2,437	2,892	35,688
うちオンライン	338	374	486	451	421	584	408	428	464	490	329	439	5,212
要約書(閲覧)	16,419	6,893	1,823	10,306	2,969	5,826	4,768	7,907	4,952	4,993	5,977	6,883	79,716
印鑑証明	440	449	670	457	554	496	550	408	505	415	416	421	5,781
うちオンライン	0	1	1	1	4	1	0	1	0	1	0	0	10
地図等の写しの交付	278	347	390	459	310	417	230	407	368	593	279	302	4,380
うちオンライン	10	7	16	8	15	9	5	4	17	12	15	9	127
地図等の閲覧	922	715	377	1,335	883	726	465	834	453	803	420	526	8,459
その他	0	0	0	0	0	0	0	2	0	0	1	0	3
うちオンライン	0	0	0	0	0	0	0	0	0	0	0	0	0
合計	20,379	11,111	5,643	15,184	7,846	10,467	9,873	13,397	9,085	10,488	9,530	11,024	134,027

令和2年	R2.1	R2.2	R2.3	R2.4	R2.5	R2.6	R2.7	R2.8	R2.9	R2.10	R2.11	R2.12	合計
登記事項証明書	1,835	2,364	1,959	3,077	1,780	3,285	2,952	2,523	2,584	2,843	2,263	2,567	30,032
うちオンライン	300	433	349	404	365	362	392	445	346	414	370	388	4,568
要約書(閲覧)	8,748	3,494	4,316	5,716	4,577	14,957	7,557	5,230	4,598	12,902	7,787	8,338	88,220
印鑑証明	498	448	769	578	646	658	595	473	464	559	470	415	6,573
うちオンライン	1	0	2	3	0	3	0	1	3	2	1	0	16
地図等の写しの交付	258	221	252	605	314	408	363	377	564	417	438	398	4,615
うちオンライン	6	4	1	16	19	6	9	10	10	8	16	18	123
地図等の閲覧	882	471	514	708	412	574	1,367	431	536	708	369	507	7,479
その他	0	0	1	0	0	0	0	0	0	0	3	0	4
うちオンライン	0	0	0	0	0	0	0	0	0	0	0	0	0
合計	12,221	6,998	7,811	10,684	7,729	19,882	12,834	9,034	8,746	17,429	11,330	12,225	136,923

令和3年	R3.1	R3.2	R3.3	R3.4	R3.5	R3.6	R3.7	R3.8	R3.9	R3.10	R3.11	R3.12	合計
登記事項証明書	2,579	2,189	3,602	3,436	2,255	3,426	2,696	2,435	2,658	2,446	2,670	2,618	33,010
うちオンライン	448	302	483	485	373	590	461	451	295	498	454	489	5,329
要約書(閲覧)	13,562	8,079	1,443	8,564	6,040	10,271	5,450	5,146	12,237	4,407	13,626	4,280	93,105
印鑑証明	433	500	678	422	387	502	444	390	468	378	405	415	5,422
うちオンライン	0	0	4	0	0	1	4	4	0	1	3	5	22
地図等の写しの交付	137	316	624	539	300	388	298	798	265	419	425	302	4,811
うちオンライン	5	1	17	19	5	4	23	12	6	3	13	11	119
地図等の閲覧	954	471	312	654	500	1,077	796	635	1,118	675	576	612	8,380
その他	0	0	0	0	0	0	1	2	0	0	2	0	5
うちオンライン	0	0	0	0	0	0	0	0	0	0	0	0	0
合計	17,665	11,555	6,659	13,615	9,482	15,664	9,685	9,406	16,746	8,325	17,704	8,227	144,733

令和4年	R4.1	R4.2	R4.3	R4.4	R4.5	R4.6	R4.7	R4.8	R4.9	R4.10	R4.11	R4.12	合計
登記事項証明書	1,913	2,392	2,634	2,743	2,728	3,530	3,361	4,707	2,849	2,622	3,204	2,147	34,830
うちオンライン	344	372	370	421	382	454	465	351	388	434	464	303	4,748
要約書(閲覧)	6,169	4,606	5,973	3,906	3,788	5,186	14,843	5,864	2,330	10,912	4,221	8,805	76,603
印鑑証明	314	420	623	313	458	407	376	385	380	415	334	371	4,796
うちオンライン	0	1	5	1	1	2	0	1	1	2	0	1	15
地図等の写しの交付	228	383	438	381	352	357	257	529	218	328	425	227	4,123
うちオンライン	37	2	7	18	19	13	15	19	5	14	18	13	180
地図等の閲覧	406	458	253	459	429	1,145	657	911	768	1,536	849	562	8,433
その他	0	0	0	0	2	2	2	0	0	0	0	0	6
うちオンライン	0	0	0	0	0	0	0	0	0	0	0	0	0
合計	9,030	8,259	9,921	7,802	7,757	10,627	19,496	12,396	6,545	15,813	9,033	12,112	128,791



局名	金沢地方法務局
庁名	輪島支局
登記所外証明書 発行請求機 設置場所	
備考	

包括的民間委託を実施した年度

1 従来の実施に要した経費(法務局証明サービスセンターに係る経費を含む)

(単位:千円)

	平成30年度	令和元年度	令和2年度上半期	令和2年度下半期	令和3年度	令和4年度
委託費	9,841	7,284	3,675	3,958	7,916	7,916
物件費	0	0	0	0	0	0
計(a)	9,841	7,284	3,675	3,958	7,916	7,916
参考値(b) 減価償却費	0	0	0	0	0	0
(a)+(b)	9,841	7,284	3,675	3,958	7,916	7,916

2 従来の実施に要した人員(法務局証明サービスセンターに係る人員を含む)

(単位:人)

	平成30年度	令和元年度	令和2年度上半期	令和2年度下半期	令和3年度	令和4年度
業務委託職員	2.6	2.7	2.7	3.0	2.9	2.7

3 従来の実施方法等(従来業務実施における取扱数量)

(1) 乙号事件数(法務局証明サービスセンターに係る乙号事件数を含む) 次業のとおり

(2) 郵送請求受取数

R4.1	R4.2	R4.3	R4.4	R4.5	R4.6	R4.7	R4.8	R4.9	R4.10	R4.11	R4.12	合計
47	43	48	47	39	36	33	44	38	26	36	30	467

(3) 閉鎖登記簿・地図等の交付/閲覧の件数(令和5年2月の1日当たりの平均的な件数)

(4) 乙号事件数の曜日別動向(令和4年度の平均的な割合)

	交付	閲覧
閉鎖登記簿(不動産)	1.8	1.3
閉鎖登記簿(商業・法人)	0.0	0.0
旧土地台帳	2.1	0.2
和紙公園(※)	0.3	9.7

月	火	水	木	金
27%	31%	17%	9%	16%

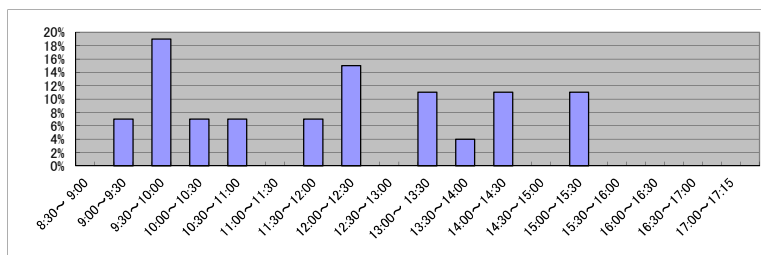
(5) 登記情報及び地図情報の電子データによる提供数

	令和2年		令和3年		令和4年	
	登記	地図	登記	地図	登記	地図
件数	0	0	0	36	3	90
筆個数	0	0	0	49,590		

(※) 閉鎖された地図に準ずる図面のうち和紙で調製された旧土地台帳附属地図等

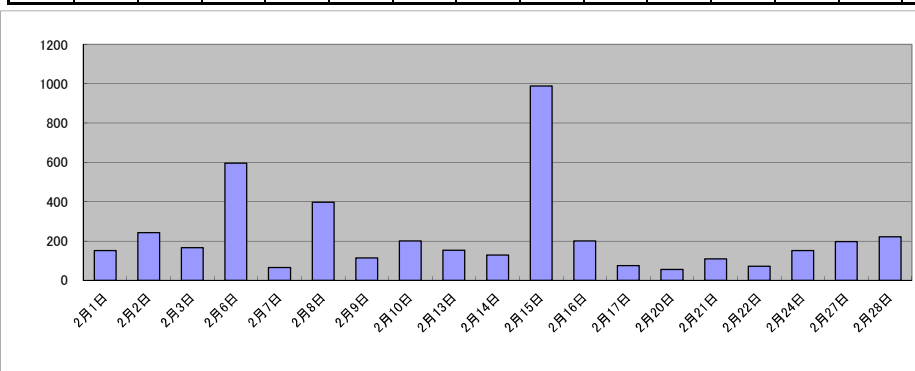
(6) 請求書枚数の時間別動向(令和4年度の平均的な割合)

8:30~9:00	9:00~9:30	9:30~10:00	10:00~10:30	10:30~11:00	11:00~11:30
0%	7%	19%	7%	7%	0%
11:30~12:00	12:00~12:30	12:30~13:00	13:00~13:30	13:30~14:00	14:00~14:30
7%	15%	0%	11%	4%	11%
14:30~15:00	15:00~15:30	15:30~16:00	16:00~16:30	16:30~17:00	17:00~17:15
0%	11%	0%	0%	0%	0%



(7) 乙号事件数の日別動向(令和5年2月)

2月1日	2月2日	2月3日	2月6日	2月7日	2月8日	2月9日	2月10日	2月13日	2月14日	2月15日	2月16日	2月17日	2月20日	2月21日	2月22日	2月24日	2月27日	2月28日
151	243	166	596	65	397	113	200	152	128	989	200	74	54	108	71	151	196	221



庁名	金沢地方務局輪島支局											
----	------------	--	--	--	--	--	--	--	--	--	--	--

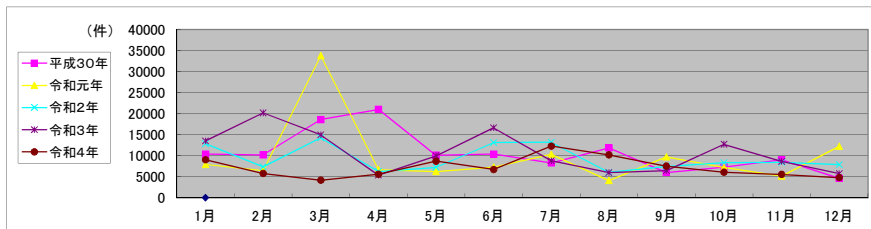
平成30年	H30.1	H30.2	H30.3	H30.4	H30.5	H30.6	H30.7	H30.8	H30.9	H30.10	H30.11	H30.12	合計
登記事項証明書	980	1,495	1,460	765	1,412	1,929	1,139	1,938	1,298	1,579	2,651	1,245	17,891
うちオンライン	119	175	120	74	147	263	129	99	94	169	121	124	1,634
要約書(閲覧)	8,768	7,741	16,069	19,079	7,435	6,948	6,175	8,855	3,749	4,872	5,439	2,584	97,714
印鑑証明	154	261	304	168	248	215	191	205	229	233	259	204	2,671
うちオンライン	0	0	0	0	0	0	0	0	0	0	0	0	0
地図等の写しの交付	120	140	319	161	366	277	192	229	226	214	141	108	2,493
うちオンライン	2	1	6	0	1	2	1	3	3	2	2	1	24
地図等の閲覧	359	563	426	837	600	1,018	587	607	475	377	535	498	6,882
その他	0	0	0	0	0	0	0	0	0	0	0	0	0
うちオンライン	0	0	0	0	0	0	0	0	0	0	0	0	0
合計	10,381	10,200	18,578	21,010	10,061	10,387	8,284	11,834	5,977	7,275	9,025	4,639	127,651

令和元年	H31.1	H31.2	H31.3	H31.4	R1.5	R1.6	R1.7	R1.8	R1.9	R1.10	R1.11	R1.12	合計
登記事項証明書	1,646	1,507	1,578	1,200	1,088	1,863	1,837	1,026	1,905	997	1,841	2,429	18,917
うちオンライン	250	210	101	65	112	113	160	83	302	99	66	133	1,694
要約書(閲覧)	5,529	4,186	30,170	4,550	4,426	4,114	6,757	2,066	6,428	4,969	2,547	8,761	84,503
印鑑証明	208	269	298	203	242	240	239	222	247	252	205	189	2,814
うちオンライン	0	0	0	0	0	0	0	0	0	0	0	0	0
地図等の写しの交付	99	101	656	296	131	199	235	158	267	349	205	89	2,785
うちオンライン	0	3	0	0	5	2	4	1	4	9	3	7	38
地図等の閲覧	440	348	1,046	419	354	869	1,218	628	877	650	346	754	7,949
その他	0	0	0	0	0	0	0	0	0	0	0	0	0
うちオンライン	0	0	0	0	0	0	0	0	0	0	0	0	0
合計	7,922	6,411	33,748	6,668	6,241	7,285	10,286	4,100	9,724	7,217	5,144	12,222	116,968

令和2年	R2.1	R2.2	R2.3	R2.4	R2.5	R2.6	R2.7	R2.8	R2.9	R2.10	R2.11	R2.12	合計
登記事項証明書	4,806	1,646	1,281	869	1,256	1,694	2,440	1,667	1,409	1,482	1,037	2,139	21,726
うちオンライン	134	209	124	107	552	144	112	206	133	102	114	297	2,234
要約書(閲覧)	6,307	4,576	11,705	4,433	5,199	9,513	9,197	3,413	5,179	5,727	6,340	4,600	76,189
印鑑証明	193	199	295	239	235	301	268	209	227	274	207	168	2,815
うちオンライン	0	0	0	0	0	0	0	0	0	0	0	0	0
地図等の写しの交付	1,294	316	385	216	170	318	248	229	153	282	212	206	4,029
うちオンライン	6	3	13	0	3	4	1	50	2	2	6	2	92
地図等の閲覧	265	616	566	482	363	1,277	1,029	514	429	559	583	745	7,428
その他	0	0	0	0	0	0	0	0	0	0	0	0	0
うちオンライン	0	0	0	0	0	0	0	0	0	0	0	0	0
合計	12,865	7,353	14,232	6,239	7,223	13,103	13,182	6,032	7,397	8,324	8,379	7,858	112,187

令和3年	R3.1	R3.2	R3.3	R3.4	R3.5	R3.6	R3.7	R3.8	R3.9	R3.10	R3.11	R3.12	合計
登記事項証明書	1,589	973	1,059	1,235	2,006	1,568	963	1,783	1,875	2,510	1,654	1,359	18,574
うちオンライン	196	105	136	243	139	150	123	161	93	120	213	123	1,802
要約書(閲覧)	10,317	18,061	12,658	3,440	7,199	13,060	6,282	3,229	3,715	9,248	5,753	3,662	96,624
印鑑証明	235	215	294	185	145	248	228	173	205	182	167	167	2,444
うちオンライン	0	3	0	0	0	0	0	0	0	0	0	0	3
地図等の写しの交付	108	193	168	159	225	295	452	321	212	241	348	210	2,932
うちオンライン	24	1	0	6	3	5	2	2	0	7	5	4	59
地図等の閲覧	1,257	740	757	362	381	1,439	874	478	431	537	740	370	8,366
その他	0	0	0	0	0	0	0	0	0	0	0	0	0
うちオンライン	0	0	0	0	0	0	0	0	0	0	0	0	0
合計	13,506	20,182	14,936	5,381	9,956	16,610	8,799	5,984	6,438	12,718	8,662	5,768	128,940

令和4年	R4.1	R4.2	R4.3	R4.4	R4.5	R4.6	R4.7	R4.8	R4.9	R4.10	R4.11	R4.12	合計
登記事項証明書	886	1,619	1,186	1,111	1,439	1,094	1,310	1,474	1,405	771	1,104	1,095	14,494
うちオンライン	144	123	140	148	166	184	144	77	122	180	135	176	1,739
要約書(閲覧)	7,020	3,057	2,045	3,582	6,323	4,558	10,195	6,920	4,573	4,318	3,583	2,987	59,161
印鑑証明	136	213	256	175	212	172	176	186	198	169	200	168	2,261
うちオンライン	1	1	0	1	1	0	0	2	2	0	0	1	9
地図等の写しの交付	162	177	256	223	246	205	151	523	282	262	173	178	2,838
うちオンライン	1	5	14	6	8	4	3	47	2	7	33	3	133
地図等の閲覧	806	708	417	482	466	692	451	1,066	1,059	530	487	347	7,511
その他	0	0	0	0	0	0	0	0	0	0	0	0	0
うちオンライン	0	0	0	0	0	0	0	0	0	0	0	0	0
合計	9,010	5,774	4,160	5,573	8,686	6,721	12,283	10,169	7,517	6,050	5,547	4,775	86,265



局名	富山地方法務局	登記所外証明書 発行請求機設置庁		
----	---------	---------------------	--	--

包括的民間委託を実施した年度

1 従来の実施に要した経費

民間委託実施庁:

(単位:千円)

	平成30年度	令和元年度	令和2年度上半期	令和2年度下半期	令和3年度	令和4年度
委託費	61,830	62,403	31,488	50,688	101,376	101,376

2 従来の実施に要した人員

民間委託実施庁:

(単位:人)

	平成30年度	令和元年度	令和2年度上半期	令和2年度下半期	令和3年度	令和4年度
業務委託職員	21.6	22.5	22.5	21.9	21.6	21.1

局名	富山地方事務局											
----	---------	--	--	--	--	--	--	--	--	--	--	--

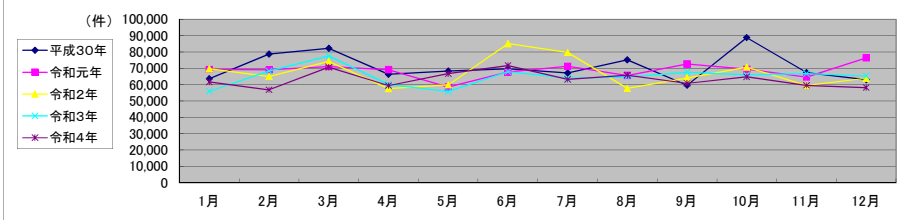
平成30年	H30.1	H30.2	H30.3	H30.4	H30.5	H30.6	H30.7	H30.8	H30.9	H30.10	H30.11	H30.12	合計
登記事項証明書	27,740	31,975	32,174	30,148	32,489	32,597	29,283	31,359	26,363	34,020	29,869	28,966	366,983
うちオンライン	4,985	4,602	5,847	9,199	4,993	5,690	6,158	5,402	4,749	6,621	5,818	5,935	69,999
要約書(閲覧)	22,569	33,671	31,260	21,935	21,227	21,825	22,601	28,625	18,773	36,770	22,432	20,108	301,796
印鑑証明	7,570	7,455	12,452	7,874	8,041	8,625	8,873	7,933	8,112	9,800	8,801	7,860	103,396
うちオンライン	248	298	630	254	226	285	324	233	392	356	358	324	3,928
地図等の写しの交付	4,509	4,700	5,462	5,560	5,689	5,871	5,594	6,046	4,678	6,065	5,657	5,162	64,993
うちオンライン	143	170	122	199	147	161	191	181	133	168	465	135	2,215
地図等の閲覧	1,287	963	903	894	916	806	851	1,169	1,694	2,116	728	946	13,273
その他	4	1	4	1	4	2	3	2	2	2	2	2	29
うちオンライン	0	0	0	0	0	0	0	0	0	0	0	0	0
合計	63,679	78,765	82,255	66,412	68,366	69,726	67,205	75,134	59,622	88,773	67,489	63,044	850,470

令和元年	H31.1	H31.2	H31.3	H31.4	R1.5	R1.6	R1.7	R1.8	R1.9	R1.10	R1.11	R1.12	合計
登記事項証明書	31,853	31,535	31,006	28,837	27,196	29,990	33,141	29,244	29,164	29,982	29,035	33,648	364,631
うちオンライン	5,264	5,022	5,852	5,286	5,194	5,480	6,417	5,628	5,119	6,233	4,932	6,338	66,765
要約書(閲覧)	23,726	22,943	22,382	27,627	18,166	22,432	23,497	22,246	27,130	24,557	22,336	28,147	285,189
印鑑証明	8,298	8,271	11,292	6,991	7,705	8,172	8,578	6,973	8,758	8,347	7,192	7,583	98,160
うちオンライン	360	356	605	132	416	359	419	224	414	348	225	361	4,219
地図等の写しの交付	4,350	5,177	5,297	5,009	4,682	6,254	5,186	5,913	6,048	5,423	4,761	5,357	63,457
うちオンライン	175	170	174	110	120	125	161	136	120	142	131	166	1,730
地図等の閲覧	1,052	1,154	1,120	702	850	917	893	1,338	1,558	1,174	1,322	1,678	13,758
その他	2	5	2	2	2	0	7	4	2	7	2	0	35
うちオンライン	0	0	0	0	0	0	0	0	0	0	0	0	0
合計	69,281	69,085	71,099	69,168	58,601	67,765	71,302	65,718	72,660	69,490	64,648	76,413	825,230

令和2年	R2.1	R2.2	R2.3	R2.4	R2.5	R2.6	R2.7	R2.8	R2.9	R2.10	R2.11	R2.12	合計
登記事項証明書	31,199	32,607	32,878	29,170	29,212	37,038	32,008	27,769	30,674	33,155	27,471	29,590	372,771
うちオンライン	5,133	5,234	6,210	6,759	5,910	6,789	6,507	5,528	6,496	7,238	6,126	6,437	74,367
要約書(閲覧)	24,503	19,508	23,680	14,628	16,183	29,859	32,465	16,451	18,878	21,435	18,411	20,767	256,768
印鑑証明	7,623	7,674	11,903	8,639	9,617	10,507	9,062	7,164	8,356	8,553	7,713	7,290	104,101
うちオンライン	324	425	471	432	217	341	324	314	330	334	288	223	4,023
地図等の写しの交付	4,992	4,285	4,880	4,328	4,212	6,620	5,063	4,965	5,130	5,567	4,576	4,540	59,158
うちオンライン	147	151	150	149	128	173	150	94	156	189	145	103	1,735
地図等の閲覧	1,339	889	946	841	664	1,120	1,086	1,428	1,075	2,093	1,339	1,738	14,558
その他	3	1	0	3	0	6	2	8	4	0	1	3	31
うちオンライン	0	0	0	0	0	0	0	0	0	0	0	0	0
合計	69,659	64,964	74,287	57,609	59,888	85,150	79,686	57,785	64,117	70,803	59,511	63,928	807,387

令和3年	R3.1	R3.2	R3.3	R3.4	R3.5	R3.6	R3.7	R3.8	R3.9	R3.10	R3.11	R3.12	合計
登記事項証明書	26,855	31,161	35,655	30,013	26,189	32,412	31,004	30,878	29,824	31,888	30,086	31,223	367,188
うちオンライン	6,084	5,431	7,593	7,143	5,717	7,237	6,548	6,749	6,620	6,881	6,569	7,588	80,160
要約書(閲覧)	17,128	22,652	23,623	16,694	16,830	20,513	20,747	20,595	23,925	20,778	22,269	22,345	248,099
印鑑証明	6,923	8,245	12,433	6,898	6,472	7,975	7,371	7,067	7,094	7,110	7,300	6,590	91,478
うちオンライン	401	258	607	415	177	414	292	318	304	275	365	346	4,172
地図等の写しの交付	3,518	4,553	4,600	5,350	4,575	5,451	4,131	5,009	5,023	4,746	5,035	4,111	56,102
うちオンライン	110	148	131	269	184	232	148	140	255	272	201	179	2,269
地図等の閲覧	1,506	1,761	1,274	1,179	1,747	1,642	771	1,139	1,759	1,451	2,013	1,004	17,246
その他	1	13	2	6	0	1	9	1	6	3	1	10	53
うちオンライン	0	0	0	0	0	0	0	0	0	0	0	0	0
合計	55,931	68,385	77,587	60,140	55,813	67,994	64,033	64,689	67,631	65,976	66,704	65,283	780,166

令和4年	R4.1	R4.2	R4.3	R4.4	R4.5	R4.6	R4.7	R4.8	R4.9	R4.10	R4.11	R4.12	合計
登記事項証明書	29,741	27,849	35,244	31,499	32,580	36,974	27,136	30,216	29,728	29,808	27,711	28,205	366,691
うちオンライン	7,241	5,582	6,858	6,831	6,301	8,304	6,939	6,642	6,197	6,690	6,816	6,676	81,077
要約書(閲覧)	19,594	17,743	18,698	15,940	22,284	20,751	22,709	21,948	18,237	22,121	18,645	18,511	237,181
印鑑証明	7,038	6,741	10,468	6,621	6,595	7,765	6,994	6,698	7,482	7,365	7,390	6,439	87,596
うちオンライン	346	375	617	204	219	389	415	345	375	288	518	183	4,274
地図等の写しの交付	3,801	3,903	5,079	4,521	4,401	4,902	5,453	5,877	4,173	4,262	5,081	4,443	55,896
うちオンライン	190	166	174	238	200	201	172	164	205	228	222	164	2,324
地図等の閲覧	1,474	635	1,158	880	968	1,268	945	1,119	1,144	1,175	772	611	12,149
その他	0	3	3	2	0	2	4	0	2	7	2	1	26
うちオンライン	0	0	0	0	0	0	0	0	0	0	0	0	0
合計	61,648	56,874	70,650	59,463	66,828	71,662	63,241	65,858	60,766	64,738	59,601	58,210	759,539



局名	富山地方法務局
庁名	本局
登記所外証明書 発行請求機 設置場所	
備考	

包括的民間委託を実施した年度

1 従来の実施に要した経費(法務局証明サービスセンターに係る経費を含む)

(単位:千円)

	平成30年度	令和元年度	令和2年度上半期	令和2年度下半期	令和3年度	令和4年度
委託費	30,022	30,301	15,289	24,612	49,224	49,224
物件費	0	0	0	0	0	0
計(a)	30,022	30,301	15,289	24,612	49,224	49,224
参考値(b) 減価償却費	0	0	0	0	0	0
(a)+(b)	30,022	30,301	15,289	24,612	49,224	49,224

2 従来の実施に要した人員(法務局証明サービスセンターに係る人員を含む)

(単位:人)

	平成30年度	令和元年度	令和2年度上半期	令和2年度下半期	令和3年度	令和4年度
業務委託職員	9.1	8.4	8.6	8.2	8.3	7.6

3 従来の実施方法等(従来業務実施における取扱数量)

(1) 乙号事件数(法務局証明サービスセンターに係る乙号事件数を含む) 次業のとおり

(2) 郵送請求受取数

R4.1	R4.2	R4.3	R4.4	R4.5	R4.6	R4.7	R4.8	R4.9	R4.10	R4.11	R4.12	合計
70	64	77	80	68	78	72	93	77	83	63	55	880

(3) 閉鎖登記簿・地図等の交付/閲覧の件数(令和5年2月の1日当たりの平均的な件数)

(4) 乙号事件数の曜日別動向(令和4年度の平均的な割合)

	交付	閲覧
閉鎖登記簿(不動産)	10.9	0.1
閉鎖登記簿(商業・法人)	3.8	0.0
旧土地台帳	9.6	0.2
和紙公園(※)	2.9	3.5

月	火	水	木	金
18%	21%	19%	17%	25%

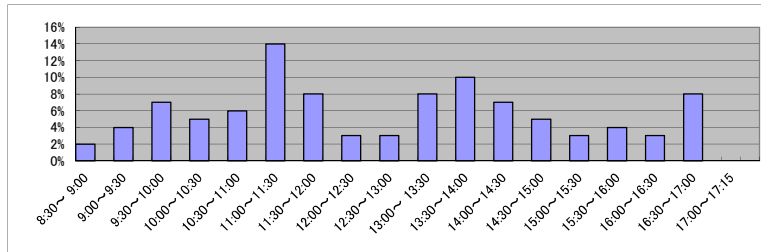
(5) 登記情報及び地図情報の電子データによる提供数

	令和2年		令和3年		令和4年	
	登記	地図	登記	地図	登記	地図
件数	32	129	13	176	27	269
筆個数	1,441,778		775,035		1,497,701	

(※) 閉鎖された地図に準ずる図面のうち和紙で調製された旧土地台帳附属地図等

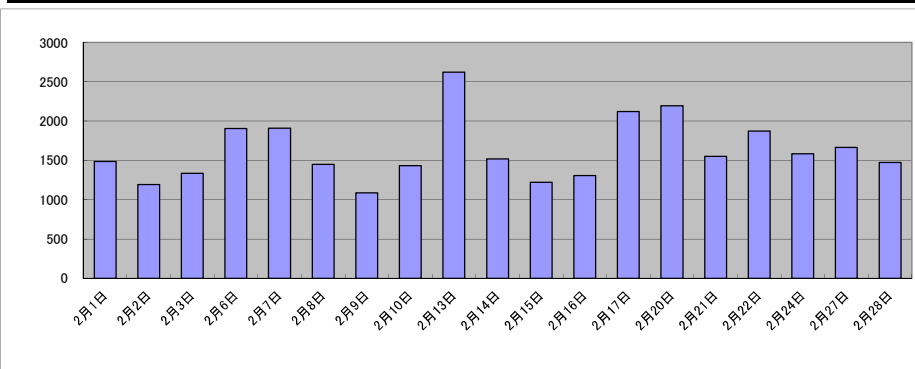
(6) 請求書枚数の時間別動向(令和4年度の平均的な割合)

8:30~9:00	2%	9:00~9:30	4%	9:30~10:00	7%	10:00~10:30	5%	10:30~11:00	6%	11:00~11:30	14%
11:30~12:00	8%	12:00~12:30	3%	12:30~13:00	3%	13:00~13:30	8%	13:30~14:00	10%	14:00~14:30	7%
14:30~15:00	5%	15:00~15:30	3%	15:30~16:00	4%	16:00~16:30	3%	16:30~17:00	8%	17:00~17:15	0%



(7) 乙号事件数の日別動向(令和5年2月)

2月1日	2月2日	2月3日	2月6日	2月7日	2月8日	2月9日	2月10日	2月13日	2月14日	2月15日	2月16日	2月17日	2月20日	2月21日	2月22日	2月24日	2月27日	2月28日
1484	1192	1336	1903	1907	1448	1086	1432	2621	1517	1221	1307	2121	2194	1549	1873	1582	1665	1473



庁名	富山地方支務局本局											
----	-----------	--	--	--	--	--	--	--	--	--	--	--

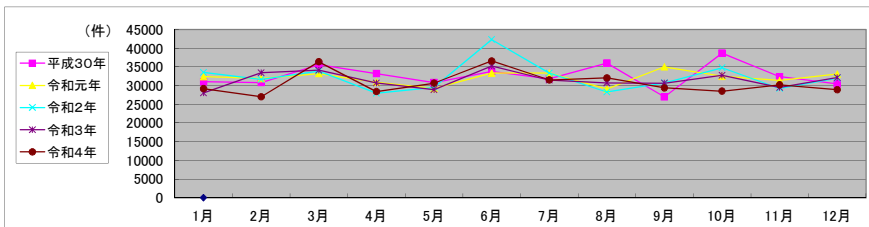
平成30年	H30.1	H30.2	H30.3	H30.4	H30.5	H30.6	H30.7	H30.8	H30.9	H30.10	H30.11	H30.12	合計
登記事項証明書	15,571	16,363	16,372	15,693	15,514	17,057	15,286	16,846	14,388	18,049	14,744	15,467	191,350
うちオンライン	2,761	2,633	3,428	6,722	2,825	3,373	3,580	3,089	2,595	3,811	2,986	3,231	41,034
要約書(閲覧)	7,928	7,321	8,399	9,849	6,979	8,450	8,121	11,189	5,098	11,497	9,359	7,697	101,887
印鑑証明	4,586	4,502	7,294	4,567	4,835	5,054	5,275	4,543	4,812	5,672	5,007	4,552	60,699
うちオンライン	236	275	580	235	196	267	294	220	369	341	332	309	3,654
地図等の写しの交付	2,888	2,527	3,459	2,971	3,309	3,177	3,106	3,347	2,546	3,358	3,211	2,611	36,510
うちオンライン	99	99	62	95	81	100	114	129	96	101	390	99	1,465
地図等の閲覧	56	111	60	112	134	81	40	95	149	93	84	93	1,108
その他	4	1	4	1	3	2	3	1	1	2	0	2	24
うちオンライン	0	0	0	0	0	0	0	0	0	0	0	0	0
合計	31,033	30,825	35,588	33,193	30,774	33,821	31,831	36,021	26,994	38,671	32,405	30,422	391,578

令和元年	H31.1	H31.2	H31.3	H31.4	R1.5	R1.6	R1.7	R1.8	R1.9	R1.10	R1.11	R1.12	合計
登記事項証明書	16,962	16,221	15,568	15,536	13,536	16,097	16,880	14,527	15,542	15,327	15,273	17,279	188,748
うちオンライン	3,118	2,854	3,331	2,712	2,627	3,191	3,713	3,095	2,809	3,585	2,741	3,456	37,232
要約書(閲覧)	7,998	7,830	7,802	8,579	8,334	8,455	8,561	6,944	10,304	9,226	8,949	8,197	101,179
印鑑証明	4,806	4,892	6,713	3,960	4,506	4,873	4,868	3,944	5,075	4,862	4,267	4,490	57,256
うちオンライン	354	332	572	127	371	321	363	201	391	322	213	335	3,902
地図等の写しの交付	2,570	2,878	3,085	2,757	2,766	3,816	2,852	3,590	4,028	2,979	2,725	3,051	37,097
うちオンライン	125	104	73	57	72	67	95	66	69	84	83	98	993
地図等の閲覧	31	56	49	74	71	89	154	78	82	66	127	88	965
その他	2	3	2	1	2	0	2	3	2	7	2	0	26
うちオンライン	0	0	0	0	0	0	0	0	0	0	0	0	0
合計	32,369	31,880	33,219	30,907	29,215	33,330	33,317	29,086	35,033	32,467	31,343	33,105	385,271

令和2年	R2.1	R2.2	R2.3	R2.4	R2.5	R2.6	R2.7	R2.8	R2.9	R2.10	R2.11	R2.12	合計
登記事項証明書	17,899	16,720	17,004	14,708	16,010	20,124	17,795	14,100	15,996	18,161	14,228	16,395	199,140
うちオンライン	2,904	2,942	3,461	4,397	3,395	3,488	3,648	3,109	3,494	4,064	3,553	3,580	42,035
要約書(閲覧)	8,264	8,114	7,354	6,126	5,699	12,271	7,231	7,164	6,831	8,048	7,933	8,543	93,578
印鑑証明	4,432	4,522	6,915	4,927	5,330	5,791	5,174	3,959	4,836	5,113	4,580	4,171	59,750
うちオンライン	297	393	451	343	193	313	275	297	300	324	252	201	3,639
地図等の写しの交付	2,802	2,249	2,562	2,059	2,475	4,011	3,017	2,916	2,949	3,296	2,395	2,833	33,564
うちオンライン	99	65	80	99	72	93	71	50	102	82	54	52	919
地図等の閲覧	80	58	75	170	53	140	148	133	148	140	71	84	1,300
その他	2	1	0	2	0	2	1	5	3	0	1	3	20
うちオンライン	0	0	0	0	0	0	0	0	0	0	0	0	0
合計	33,479	31,664	33,910	27,992	29,567	42,339	33,366	28,277	30,763	34,758	29,208	32,029	387,352

令和3年	R3.1	R3.2	R3.3	R3.4	R3.5	R3.6	R3.7	R3.8	R3.9	R3.10	R3.11	R3.12	合計
登記事項証明書	14,011	16,414	18,105	16,699	14,515	17,706	16,967	16,134	15,593	17,106	15,205	17,369	195,824
うちオンライン	3,606	3,212	4,378	4,339	3,303	4,135	3,647	3,729	3,817	4,035	3,633	4,752	46,586
要約書(閲覧)	7,518	9,466	6,193	6,812	7,812	9,460	7,531	7,669	8,218	8,660	7,117	8,379	94,855
印鑑証明	4,232	4,750	7,194	4,073	3,851	4,708	4,542	4,139	3,949	4,380	4,231	3,715	53,764
うちオンライン	372	254	562	372	161	375	249	311	287	243	314	327	3,827
地図等の写しの交付	2,244	2,751	2,499	3,044	3,268	2,353	2,692	2,813	2,525	2,832	2,832	2,535	32,180
うちオンライン	55	86	60	170	82	149	78	57	179	101	111	114	1,242
地図等の閲覧	65	62	126	83	129	91	65	104	95	69	127	161	1,177
その他	1	12	2	0	0	1	3	1	2	2	1	2	27
うちオンライン	0	0	0	0	0	0	0	0	0	0	0	0	0
合計	28,071	33,475	34,119	30,711	28,931	35,234	31,461	30,739	30,670	32,742	29,513	32,161	377,827

令和4年	R4.1	R4.2	R4.3	R4.4	R4.5	R4.6	R4.7	R4.8	R4.9	R4.10	R4.11	R4.12	合計
登記事項証明書	16,026	14,664	19,487	16,342	15,958	19,590	14,483	17,401	16,029	13,951	15,027	14,950	193,908
うちオンライン	4,409	3,378	3,821	4,081	3,722	4,922	4,190	4,080	3,489	3,850	4,094	3,816	47,852
要約書(閲覧)	6,587	5,939	7,597	5,468	8,330	9,312	9,029	7,038	6,405	7,674	7,852	7,283	88,514
印鑑証明	4,268	3,952	6,127	3,806	3,920	4,739	4,164	3,998	4,418	4,491	4,373	3,826	52,082
うちオンライン	317	357	583	196	205	340	383	313	355	258	460	162	3,929
地図等の写しの交付	2,141	2,402	3,111	2,669	2,369	2,862	3,790	3,594	2,477	2,322	2,838	2,781	33,356
うちオンライン	110	79	80	149	83	112	107	84	110	121	143	89	1,267
地図等の閲覧	172	37	45	106	68	92	78	30	50	73	108	71	930
その他	0	0	1	2	0	2	1	0	2	3	0	1	12
うちオンライン	0	0	0	0	0	0	0	0	0	0	0	0	0
合計	29,194	26,994	36,368	28,393	30,645	36,597	31,545	32,061	29,381	28,514	30,198	28,912	368,802



局名	富山地方法務局
庁名	魚津支局
登記所外証明書 発行請求機 設置場所	
備考	

包括的民間委託を実施した年度

1 従来の実施に要した経費(法務局証明サービスセンターに係る経費を含む)

(単位:千円)

	平成30年度	令和元年度	令和2年度上半期	令和2年度下半期	令和3年度	令和4年度
委託費	8,204	8,280	4,178	6,726	13,451	13,451
物件費	0	0	0	0	0	0
計(a)	8,204	8,280	4,178	6,726	13,451	13,451
参考値(b) 減価償却費	0	0	0	0	0	0
(a)+(b)	8,204	8,280	4,178	6,726	13,451	13,451

2 従来の実施に要した人員(法務局証明サービスセンターに係る人員を含む)

(単位:人)

	平成30年度	令和元年度	令和2年度上半期	令和2年度下半期	令和3年度	令和4年度
業務委託職員	3.7	3.7	3.7	3.9	3.9	4.4

3 従来の実施方法等(従来業務実施における取扱数量)

(1) 乙号事件数(法務局証明サービスセンターに係る乙号事件数を含む) 次業のとおり

(2) 郵送請求受取数

R4.1	R4.2	R4.3	R4.4	R4.5	R4.6	R4.7	R4.8	R4.9	R4.10	R4.11	R4.12	合計
30	26	22	28	27	27	30	20	15	27	30	20	302

(3) 閉鎖登記簿・地図等の交付/閲覧の件数(令和5年2月の1日当たりの平均的な件数)

(4) 乙号事件数の曜日別動向(令和4年度の平均的な割合)

	交付	閲覧
閉鎖登記簿(不動産)	3.1	0.5
閉鎖登記簿(商業・法人)	0.0	0.0
旧土地台帳	4.2	0.3
和紙公園(※)	0.4	1.1

月	火	水	木	金	
	12%	23%	18%	18%	29%

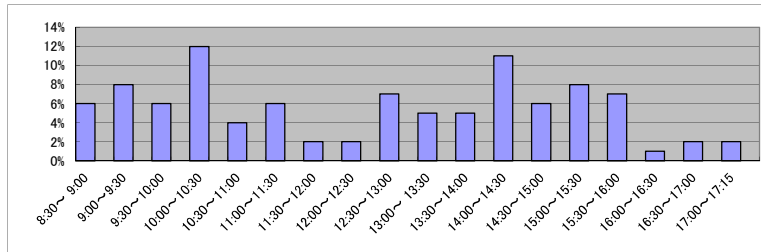
(5) 登記情報及び地図情報の電子データによる提供数

	令和2年		令和3年		令和4年	
	登記	地図	登記	地図	登記	地図
件数	13	45	17	79	18	60
筆個数	973,076		750,262		904,630	

(※) 閉鎖された地図に準ずる図面のうち和紙で調製された旧土地台帳附属地図等

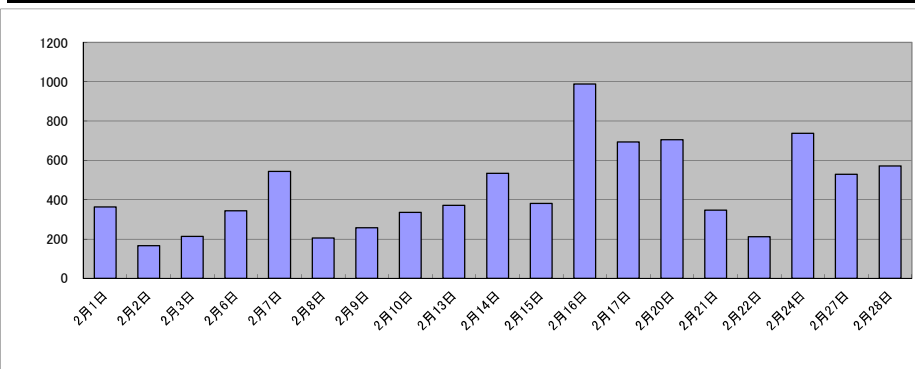
(6) 請求書枚数の時間別動向(令和4年度の平均的な割合)

8:30~9:00	6%	9:00~9:30	8%	9:30~10:00	6%	10:00~10:30	12%	10:30~11:00	4%	11:00~11:30	6%
11:30~12:00	2%	12:00~12:30	2%	12:30~13:00	7%	13:00~13:30	5%	13:30~14:00	5%	14:00~14:30	11%
14:30~15:00	6%	15:00~15:30	8%	15:30~16:00	7%	16:00~16:30	1%	16:30~17:00	2%	17:00~17:15	2%



(7) 乙号事件数の日別動向(令和5年2月)

2月1日	2月2日	2月3日	2月6日	2月7日	2月8日	2月9日	2月10日	2月13日	2月14日	2月15日	2月16日	2月17日	2月20日	2月21日	2月22日	2月24日	2月27日	2月28日
363	165	213	343	544	204	256	336	370	534	380	989	693	704	347	211	737	529	572



庁名	富山地方務局魚津支局											
----	------------	--	--	--	--	--	--	--	--	--	--	--

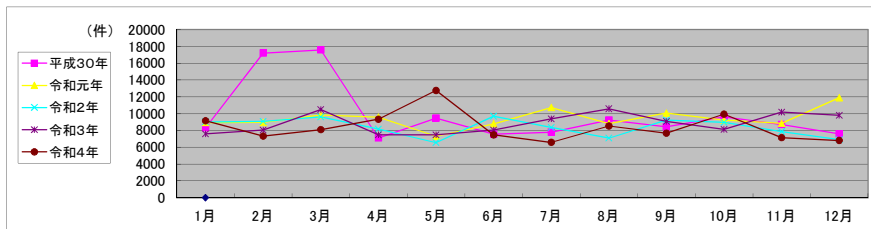
平成30年	H30.1	H30.2	H30.3	H30.4	H30.5	H30.6	H30.7	H30.8	H30.9	H30.10	H30.11	H30.12	合計
登記事項証明書	3,400	3,840	3,799	3,293	4,027	3,107	3,608	3,787	2,936	3,522	4,194	3,423	42,936
うちオンライン	705	606	710	644	579	724	775	623	656	784	985	874	8,665
要約書(閲覧)	3,083	11,836	12,009	2,122	4,015	2,885	2,604	3,645	3,608	3,683	2,899	2,648	55,037
印鑑証明	709	609	1,044	833	673	727	738	676	739	867	794	673	9,082
うちオンライン	0	0	0	0	0	0	0	0	1	0	0	0	1
地図等の写しの交付	391	502	423	618	481	601	524	693	567	554	573	607	6,534
うちオンライン	6	29	29	23	20	30	30	16	19	30	32	10	274
地図等の閲覧	751	422	303	249	256	243	326	434	565	991	260	244	5,044
その他	0	0	0	0	1	0	0	1	0	0	0	0	2
うちオンライン	0	0	0	0	0	0	0	0	0	0	0	0	0
合計	8,334	17,209	17,578	7,115	9,453	7,563	7,800	9,236	8,415	9,617	8,720	7,595	118,635

令和元年	H31.1	H31.2	H31.3	H31.4	R1.5	R1.6	R1.7	R1.8	R1.9	R1.10	R1.11	R1.12	合計
登記事項証明書	4,007	3,802	3,722	3,673	3,362	3,850	5,234	4,256	4,611	4,757	3,812	4,166	49,252
うちオンライン	641	602	660	757	610	718	777	721	620	727	604	805	8,242
要約書(閲覧)	3,411	3,572	4,315	4,465	2,577	3,434	3,915	2,973	3,654	2,791	3,660	6,230	44,997
印鑑証明	817	796	933	597	704	632	758	692	852	747	646	667	8,841
うちオンライン	2	1	0	2	0	1	2	0	0	2	1	2	13
地図等の写しの交付	447	546	534	566	443	558	612	522	457	589	477	547	6,298
うちオンライン	17	21	29	17	12	19	29	23	14	20	13	10	224
地図等の閲覧	252	239	336	285	224	309	196	368	481	353	261	289	3,593
その他	0	0	0	0	0	0	2	0	0	0	0	0	2
うちオンライン	0	0	0	0	0	0	0	0	0	0	0	0	0
合計	8,934	8,955	9,840	9,586	7,310	8,783	10,717	8,811	10,055	9,237	8,856	11,899	112,983

令和2年	R2.1	R2.2	R2.3	R2.4	R2.5	R2.6	R2.7	R2.8	R2.9	R2.10	R2.11	R2.12	合計
登記事項証明書	3,826	4,741	4,385	4,579	3,214	5,025	3,264	4,083	4,771	3,998	3,922	3,223	49,031
うちオンライン	605	497	705	565	583	1,046	628	576	996	797	616	752	8,366
要約書(閲覧)	3,748	3,035	3,109	1,913	1,830	2,813	3,483	1,660	2,965	3,092	2,297	2,242	32,187
印鑑証明	608	567	1,073	730	888	975	805	618	725	678	724	650	9,041
うちオンライン	0	0	2	0	2	0	1	0	0	0	1	1	7
地図等の写しの交付	502	435	710	662	426	621	514	518	593	614	614	464	6,673
うちオンライン	22	11	24	24	21	9	22	11	10	28	38	14	234
地図等の閲覧	329	296	323	274	192	258	286	197	189	563	318	331	3,556
その他	1	0	0	0	0	4	0	1	0	0	0	0	6
うちオンライン	0	0	0	0	0	0	0	0	0	0	0	0	0
合計	9,014	9,074	9,600	8,158	6,550	9,696	8,352	7,077	9,243	8,945	7,875	6,910	100,494

令和3年	R3.1	R3.2	R3.3	R3.4	R3.5	R3.6	R3.7	R3.8	R3.9	R3.10	R3.11	R3.12	合計
登記事項証明書	3,464	4,044	4,758	3,946	3,634	4,026	3,883	5,019	3,998	4,400	4,610	3,877	49,659
うちオンライン	620	631	762	640	659	812	868	1,140	736	708	855	720	9,151
要約書(閲覧)	2,914	2,607	3,893	2,008	2,458	2,535	4,224	3,836	3,649	1,946	3,896	4,609	38,575
印鑑証明	557	804	989	569	547	648	616	599	650	570	606	592	7,747
うちオンライン	5	0	10	0	1	2	0	1	1	10	3	2	35
地図等の写しの交付	269	394	470	677	517	549	386	676	414	439	625	300	5,716
うちオンライン	9	9	17	12	22	28	16	13	22	15	30	11	204
地図等の閲覧	375	204	372	295	330	301	265	442	375	767	453	395	4,574
その他	0	0	0	0	0	0	1	0	0	1	0	8	10
うちオンライン	0	0	0	0	0	0	0	0	0	0	0	0	0
合計	7,579	8,053	10,482	7,495	7,486	8,059	9,375	10,572	9,086	8,123	10,190	9,781	106,281

令和4年	R4.1	R4.2	R4.3	R4.4	R4.5	R4.6	R4.7	R4.8	R4.9	R4.10	R4.11	R4.12	合計
登記事項証明書	3,798	3,356	4,686	3,813	6,838	3,711	3,155	3,706	3,730	4,367	3,394	3,634	48,188
うちオンライン	769	612	912	698	759	717	642	643	785	760	775	640	8,712
要約書(閲覧)	4,133	2,754	1,916	4,008	4,273	2,349	1,990	3,330	2,700	3,839	2,479	2,017	35,788
印鑑証明	538	652	915	591	656	609	553	629	591	589	603	676	7,602
うちオンライン	1	5	2	0	7	10	6	0	7	1	7	5	51
地図等の写しの交付	397	278	469	441	383	446	382	538	359	429	449	346	4,917
うちオンライン	29	21	32	23	30	40	12	13	19	27	16	9	271
地図等の閲覧	279	274	102	483	604	347	507	326	295	711	218	137	4,283
その他	0	0	2	0	0	0	0	0	0	2	0	0	4
うちオンライン	0	0	0	0	0	0	0	0	0	0	0	0	0
合計	9,145	7,314	8,090	9,336	12,754	7,462	6,587	8,529	7,675	9,937	7,143	6,810	100,782



局名	富山地方支務局
庁名	高岡支局
登記所外証明書 発行請求機 設置場所	
備考	

包括的民間委託を実施した年度

1 従来の実施に要した経費(法務局証明サービスセンターに係る経費を含む)

(単位:千円)

	平成30年度	令和元年度	令和2年度上半期	令和2年度下半期	令和3年度	令和4年度
委託費	15,485	15,628	7,886	12,694	25,389	25,389
物件費	0	0	0	0	0	0
計(a)	15,485	15,628	7,886	12,694	25,389	25,389
参考値(b) 減価償却費	0	0	0	0	0	0
(a)+(b)	15,485	15,628	7,886	12,694	25,389	25,389

2 従来の実施に要した人員(法務局証明サービスセンターに係る人員を含む)

(単位:人)

	平成30年度	令和元年度	令和2年度上半期	令和2年度下半期	令和3年度	令和4年度
業務委託職員	5.5	6.8	6.5	6.4	5.2	5.1

3 従来の実施方法等(従来業務実施における取扱数量)

(1) 乙号事件数(法務局証明サービスセンターに係る乙号事件数を含む) 次業のとおり

(2) 郵送請求受取数

R4.1	R4.2	R4.3	R4.4	R4.5	R4.6	R4.7	R4.8	R4.9	R4.10	R4.11	R4.12	合計
22	17	14	4	12	11	14	14	20	18	13	13	172

(3) 閉鎖登記簿・地図等の交付/閲覧の件数(令和5年2月の1日当たりの平均的な件数)

(4) 乙号事件数の曜日別動向(令和4年度の平均的な割合)

	交付	閲覧
閉鎖登記簿(不動産)	9.5	0.7
閉鎖登記簿(商業・法人)	0.0	0.0
旧土地台帳	3.3	0.3
和紙公園(※)	1.7	1.3

月	火	水	木	金
18%	26%	17%	22%	17%

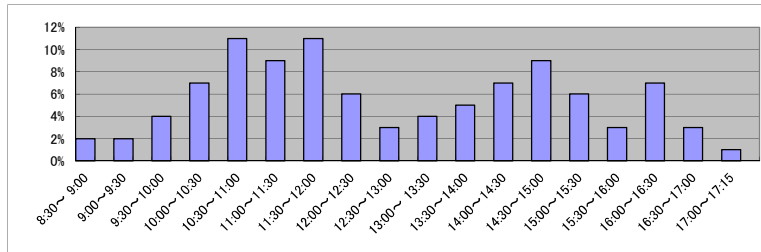
(5) 登記情報及び地図情報の電子データによる提供数

	令和2年		令和3年		令和4年	
	登記	地図	登記	地図	登記	地図
件数	22	52	129	540	18	616
筆個数	978,546		1,117,668		1,438,821	

(※) 閉鎖された地図に準ずる図面のうち和紙で調製された旧土地台帳附属地図等

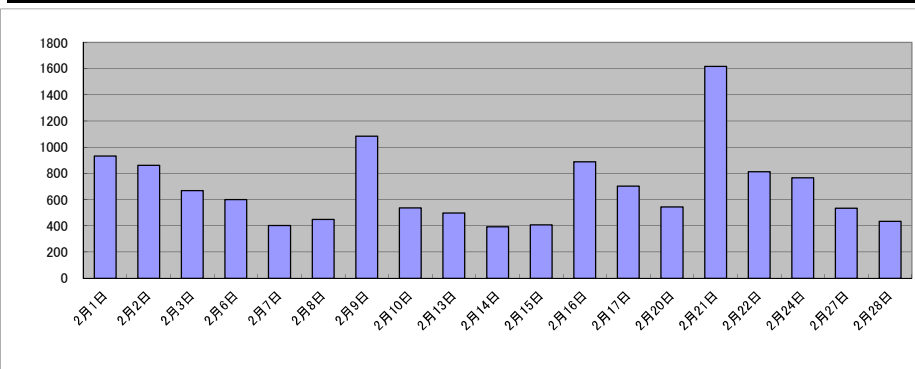
(6) 請求書枚数の時間別動向(令和4年度の平均的な割合)

8:30~9:00	2%	9:00~9:30	2%	9:30~10:00	4%	10:00~10:30	7%	10:30~11:00	11%	11:00~11:30	9%
11:30~12:00	11%	12:00~12:30	6%	12:30~13:00	3%	13:00~13:30	4%	13:30~14:00	5%	14:00~14:30	7%
14:30~15:00	9%	15:00~15:30	6%	15:30~16:00	3%	16:00~16:30	7%	16:30~17:00	3%	17:00~17:15	1%



(7) 乙号事件数の日別動向(令和5年2月)

2月1日	2月2日	2月3日	2月6日	2月7日	2月8日	2月9日	2月10日	2月13日	2月14日	2月15日	2月16日	2月17日	2月20日	2月21日	2月22日	2月24日	2月27日	2月28日
932	861	668	600	402	449	1084	537	497	392	407	889	702	545	1617	813	765	534	434



庁名	富山地方事務局高岡支局											
----	-------------	--	--	--	--	--	--	--	--	--	--	--

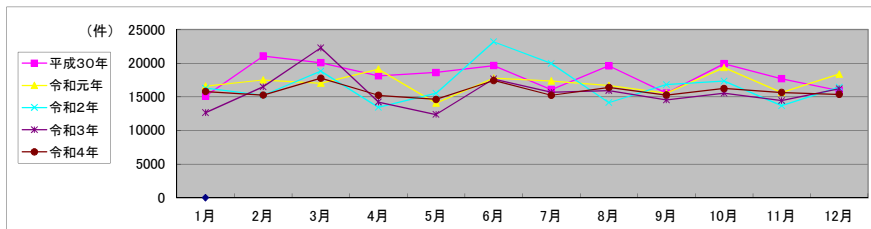
平成30年	H30.1	H30.2	H30.3	H30.4	H30.5	H30.6	H30.7	H30.8	H30.9	H30.10	H30.11	H30.12	合計
登記事項証明書	6,811	8,661	8,768	8,325	8,868	9,444	7,486	7,774	6,518	9,379	8,006	7,159	97,199
うちオンライン	1,102	1,050	1,310	1,357	1,186	1,171	1,275	1,272	1,115	1,474	1,384	1,243	14,939
要約書(閲覧)	5,763	9,535	6,878	6,430	6,287	6,363	5,023	8,063	5,514	6,336	5,966	5,281	77,439
印鑑証明	1,660	1,748	3,008	1,804	1,914	2,070	2,144	2,056	1,899	2,414	2,168	1,955	24,840
うちオンライン	3	23	23	9	19	6	30	1	12	4	13	10	153
地図等の写しの交付	841	1,057	1,285	1,466	1,406	1,591	1,378	1,585	1,198	1,677	1,460	1,460	16,404
うちオンライン	28	26	25	59	34	18	28	29	9	28	31	16	331
地図等の閲覧	40	50	143	83	143	164	51	134	429	116	78	57	1,488
その他	0	0	0	0	0	0	0	0	1	0	2	0	3
うちオンライン	0	0	0	0	0	0	0	0	0	0	0	0	0
合計	15,115	21,051	20,082	18,108	18,618	19,632	16,082	19,612	15,559	19,922	17,680	15,912	217,373

令和元年	H31.1	H31.2	H31.3	H31.4	R1.5	R1.6	R1.7	R1.8	R1.9	R1.10	R1.11	R1.12	合計
登記事項証明書	7,805	8,350	8,653	6,969	6,421	7,522	8,146	7,169	6,730	7,434	7,420	8,562	91,181
うちオンライン	1,070	1,106	1,440	1,332	1,466	1,182	1,387	1,251	1,274	1,438	1,178	1,442	15,566
要約書(閲覧)	5,651	5,979	4,089	9,022	4,730	6,707	5,595	6,289	5,391	8,338	5,187	6,711	73,689
印鑑証明	1,968	1,900	2,627	1,788	1,832	1,974	2,200	1,704	2,122	1,977	1,700	1,743	23,535
うちオンライン	4	21	2	2	15	21	14	3	10	11	3	12	118
地図等の写しの交付	1,069	1,225	1,328	1,244	1,001	1,454	1,224	1,398	1,238	1,453	1,216	1,314	15,164
うちオンライン	19	27	56	30	26	29	26	35	26	27	30	55	386
地図等の閲覧	106	59	324	93	90	136	175	112	67	147	110	63	1,482
その他	0	2	0	1	0	0	3	1	0	0	0	0	7
うちオンライン	0	0	0	0	0	0	0	0	0	0	0	0	0
合計	16,599	17,515	17,021	19,117	14,074	17,793	17,343	16,673	15,548	19,349	15,633	18,393	205,058

令和2年	R2.1	R2.2	R2.3	R2.4	R2.5	R2.6	R2.7	R2.8	R2.9	R2.10	R2.11	R2.12	合計
登記事項証明書	6,877	7,324	8,518	6,813	6,898	8,397	8,223	6,733	6,934	8,149	6,852	6,846	88,564
うちオンライン	1,195	1,202	1,555	1,330	1,599	1,774	1,803	1,502	1,672	1,973	1,610	1,601	18,816
要約書(閲覧)	6,211	4,781	6,144	3,226	5,049	10,411	8,178	3,970	6,264	5,516	3,832	6,769	70,351
印鑑証明	1,895	1,863	2,808	2,106	2,467	2,748	2,237	1,954	2,068	2,056	1,754	1,819	25,775
うちオンライン	13	15	4	19	20	7	12	11	8	8	11	16	144
地図等の写しの交付	1,295	1,199	1,253	1,182	1,032	1,496	1,225	1,157	1,202	1,325	1,153	923	14,442
うちオンライン	20	45	29	17	31	45	44	24	36	63	39	29	422
地図等の閲覧	30	56	103	118	83	121	102	312	359	308	96	74	1,762
その他	0	0	0	1	0	0	1	2	1	0	0	0	5
うちオンライン	0	0	0	0	0	0	0	0	0	0	0	0	0
合計	16,308	15,223	18,826	13,446	15,529	23,173	19,966	14,128	16,828	17,354	13,687	16,431	200,899

令和3年	R3.1	R3.2	R3.3	R3.4	R3.5	R3.6	R3.7	R3.8	R3.9	R3.10	R3.11	R3.12	合計
登記事項証明書	6,576	7,738	8,654	6,716	6,036	7,859	7,134	6,768	7,169	7,327	7,196	7,198	86,371
うちオンライン	1,539	1,335	1,780	1,665	1,425	1,812	1,692	1,513	1,623	1,730	1,683	1,698	19,495
要約書(閲覧)	3,634	5,610	9,097	4,637	3,591	6,204	5,815	6,237	4,123	5,473	4,288	6,169	64,878
印鑑証明	1,544	1,929	3,051	1,630	1,518	2,010	1,619	1,755	1,885	1,521	1,766	1,745	21,973
うちオンライン	12	2	11	18	13	17	21	5	5	2	15	17	138
地図等の写しの交付	678	1,110	1,183	1,173	1,118	1,283	999	1,096	1,162	1,079	1,095	1,021	12,997
うちオンライン	41	43	43	65	69	44	46	47	40	73	45	49	605
地図等の閲覧	213	96	289	59	109	295	83	82	175	140	115	87	1,743
その他	0	1	0	5	0	0	5	0	4	0	0	0	15
うちオンライン	0	0	0	0	0	0	0	0	0	0	0	0	0
合計	12,645	16,484	22,274	14,220	12,372	17,651	15,655	15,938	14,518	15,540	14,460	16,220	187,977

令和4年	R4.1	R4.2	R4.3	R4.4	R4.5	R4.6	R4.7	R4.8	R4.9	R4.10	R4.11	R4.12	合計
登記事項証明書	6,909	6,886	8,204	8,359	7,069	8,371	7,281	6,598	6,880	7,975	6,896	6,531	87,959
うちオンライン	1,710	1,324	1,657	1,652	1,518	2,199	1,731	1,575	1,631	1,755	1,654	1,799	20,205
要約書(閲覧)	6,188	5,875	5,836	4,104	4,807	5,986	5,097	6,898	5,289	5,231	5,462	6,310	67,083
印鑑証明	1,651	1,607	2,489	1,629	1,487	1,811	1,706	1,544	1,841	1,755	1,772	1,418	20,710
うちオンライン	18	1	22	8	7	27	19	19	11	7	28	15	182
地図等の写しの交付	989	831	1,143	1,054	1,188	1,143	1,027	1,251	1,031	1,135	1,396	1,034	13,222
うちオンライン	43	53	50	56	63	41	50	58	69	67	45	47	642
地図等の閲覧	62	46	90	90	68	104	112	112	243	140	102	69	1,238
その他	0	3	0	0	0	0	3	0	0	1	2	0	9
うちオンライン	0	0	0	0	0	0	0	0	0	0	0	0	0
合計	15,799	15,248	17,762	15,236	14,619	17,415	15,226	16,403	15,284	16,237	15,630	15,362	190,221



局名	富山地方法務局
庁名	砺波支局
登記所外証明書 発行請求機 設置場所	
備考	

包括的民間委託を実施した年度

1 従来の実施に要した経費(法務局証明サービスセンターに係る経費を含む)

(単位:千円)

	平成30年度	令和元年度	令和2年度上半期	令和2年度下半期	令和3年度	令和4年度
委託費	8,119	8,194	4,135	6,656	13,312	13,312
物件費	0	0	0	0	0	0
計(a)	8,119	8,194	4,135	6,656	13,312	13,312
参考値(b) 減価償却費	0	0	0	0	0	0
(a)+(b)	8,119	8,194	4,135	6,656	13,312	13,312

2 従来の実施に要した人員(法務局証明サービスセンターに係る人員を含む)

(単位:人)

	平成30年度	令和元年度	令和2年度上半期	令和2年度下半期	令和3年度	令和4年度
業務委託職員	3.3	3.6	3.7	3.4	4.2	4.0

3 従来の実施方法等(従来業務実施における取扱数量)

(1) 乙号事件数(法務局証明サービスセンターに係る乙号事件数を含む) 次業のとおり

(2) 郵送請求受取数

R4.1	R4.2	R4.3	R4.4	R4.5	R4.6	R4.7	R4.8	R4.9	R4.10	R4.11	R4.12	合計
7	6	8	10	9	16	8	9	5	8	9	8	103

(3) 閉鎖登記簿・地図等の交付/閲覧の件数(令和5年2月の1日当たりの平均的な件数)

(4) 乙号事件数の曜日別動向(令和4年度の平均的な割合)

	交付	閲覧
閉鎖登記簿(不動産)	4.1	0.5
閉鎖登記簿(商業・法人)	0.0	0.0
旧土地台帳	3.2	0.2
和紙公園(※)	0.2	0.7

月	火	水	木	金
8%	16%	27%	32%	17%

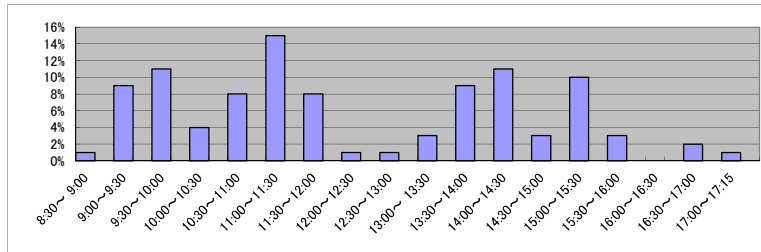
(5) 登記情報及び地図情報の電子データによる提供数

	令和2年		令和3年		令和4年	
	登記	地図	登記	地図	登記	地図
件数	22	223	20	122	25	139
筆個数	1,009,282		321,869		1,796,776	

(※) 閉鎖された地図に準ずる図面のうち和紙で調製された旧土地台帳附属地図等

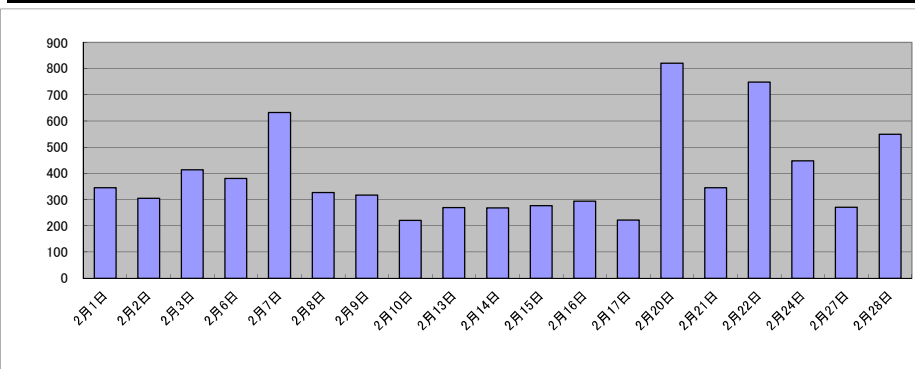
(6) 請求書枚数の時間別動向(令和4年度の平均的な割合)

8:30~9:00	9:00~9:30	9:30~10:00	10:00~10:30	10:30~11:00	11:00~11:30
	1%	9%	11%	4%	15%
11:30~12:00	12:00~12:30	12:30~13:00	13:00~13:30	13:30~14:00	14:00~14:30
8%	1%	1%	3%	9%	11%
14:30~15:00	15:00~15:30	15:30~16:00	16:00~16:30	16:30~17:00	17:00~17:15
3%	10%	3%	0%	2%	1%



(7) 乙号事件数の日別動向(令和5年2月)

2月1日	2月2日	2月3日	2月6日	2月7日	2月8日	2月9日	2月10日	2月13日	2月14日	2月15日	2月16日	2月17日	2月20日	2月21日	2月22日	2月24日	2月27日	2月28日
345	305	414	380	632	327	317	220	270	268	277	294	222	821	345	748	448	271	550



庁名	富山地方務局砺波支局											
----	------------	--	--	--	--	--	--	--	--	--	--	--

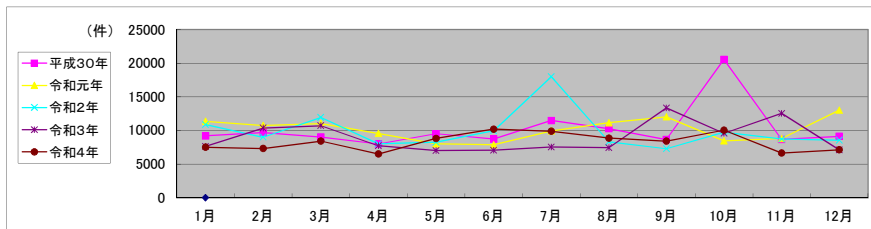
平成30年	H30.1	H30.2	H30.3	H30.4	H30.5	H30.6	H30.7	H30.8	H30.9	H30.10	H30.11	H30.12	合計
登記事項証明書	1,958	3,111	3,235	2,837	4,080	2,989	2,903	2,952	2,521	3,070	2,925	2,917	35,498
うちオンライン	417	313	399	476	403	422	528	418	383	552	463	587	5,361
要約書(閲覧)	5,795	4,979	3,974	3,534	3,946	4,127	6,853	5,728	4,553	15,254	4,208	4,482	67,433
印鑑証明	615	596	1,106	670	619	774	716	658	662	847	832	680	8,775
うちオンライン	9	0	27	10	11	12	0	12	10	11	13	5	120
地図等の写しの交付	389	614	295	505	493	502	586	421	367	476	413	484	5,545
うちオンライン	10	16	6	22	12	13	19	7	9	9	12	10	145
地図等の閲覧	440	380	397	450	383	318	434	506	551	916	306	552	5,633
その他	0	0	0	0	0	0	0	0	0	0	0	0	0
うちオンライン	0	0	0	0	0	0	0	0	0	0	0	0	0
合計	9,197	9,680	9,007	7,996	9,521	8,710	11,492	10,265	8,654	20,563	8,684	9,115	122,884

令和元年	H31.1	H31.2	H31.3	H31.4	R1.5	R1.6	R1.7	R1.8	R1.9	R1.10	R1.11	R1.12	合計
登記事項証明書	3,079	3,162	3,063	2,659	3,877	2,521	2,881	3,292	2,281	2,464	2,530	3,641	35,450
うちオンライン	435	460	421	485	491	389	540	561	416	483	409	635	5,725
要約書(閲覧)	6,666	5,562	6,176	5,561	2,525	3,836	5,426	6,040	7,781	4,202	4,540	7,009	65,324
印鑑証明	707	683	1,019	646	663	693	752	633	709	761	579	683	8,528
うちオンライン	0	2	31	1	30	16	40	20	13	13	8	12	186
地図等の写しの交付	264	528	350	442	472	426	498	403	325	402	343	445	4,898
うちオンライン	14	18	16	6	10	10	11	12	11	11	5	3	127
地図等の閲覧	663	800	411	250	465	383	368	780	928	608	824	1,238	7,718
その他	0	0	0	0	0	0	0	0	0	0	0	0	0
うちオンライン	0	0	0	0	0	0	0	0	0	0	0	0	0
合計	11,379	10,735	11,019	9,558	8,002	7,859	9,925	11,148	12,024	8,437	8,816	13,016	121,918

令和2年	R2.1	R2.2	R2.3	R2.4	R2.5	R2.6	R2.7	R2.8	R2.9	R2.10	R2.11	R2.12	合計
登記事項証明書	2,597	3,822	2,971	3,070	3,090	3,492	2,726	2,853	2,973	2,847	2,469	3,126	36,036
うちオンライン	429	593	489	467	333	481	428	341	334	404	347	504	5,150
要約書(閲覧)	6,280	3,578	7,073	3,363	3,605	4,364	13,573	3,657	2,818	4,779	4,349	3,213	60,652
印鑑証明	688	722	1,107	876	932	993	846	633	727	706	655	650	9,535
うちオンライン	14	17	14	70	2	21	36	6	22	2	24	5	233
地図等の写しの交付	393	402	355	425	279	492	307	374	386	332	414	320	4,479
うちオンライン	6	30	17	9	4	26	13	9	8	16	14	8	160
地図等の閲覧	900	479	445	279	336	601	550	786	379	1,082	854	1,249	7,940
その他	0	0	0	0	0	0	0	0	0	0	0	0	0
うちオンライン	0	0	0	0	0	0	0	0	0	0	0	0	0
合計	10,858	9,003	11,951	8,013	8,242	9,942	18,002	8,303	7,283	9,746	8,741	8,558	118,642

令和3年	R3.1	R3.2	R3.3	R3.4	R3.5	R3.6	R3.7	R3.8	R3.9	R3.10	R3.11	R3.12	合計
登記事項証明書	2,804	2,965	4,138	2,652	2,004	2,821	3,020	2,957	3,064	3,055	3,075	2,779	35,334
うちオンライン	319	253	673	499	330	478	341	367	444	408	398	418	4,928
要約書(閲覧)	3,062	4,949	4,440	3,237	2,969	2,314	3,177	2,853	7,935	4,699	6,968	3,188	49,791
印鑑証明	590	762	1,199	626	556	609	594	574	610	639	697	538	7,994
うちオンライン	12	2	24	25	2	20	22	1	11	20	33	0	172
地図等の写しの交付	327	298	448	456	316	351	393	545	634	703	483	255	5,209
うちオンライン	5	10	11	22	11	11	8	23	14	83	15	5	218
地図等の閲覧	853	1,399	487	742	1,179	955	358	511	1,114	475	1,318	361	9,752
その他	0	0	0	1	0	0	0	0	0	0	0	0	1
うちオンライン	0	0	0	0	0	0	0	0	0	0	0	0	0
合計	7,636	10,373	10,712	7,714	7,024	7,050	7,542	7,440	13,357	9,571	12,541	7,121	108,081

令和4年	R4.1	R4.2	R4.3	R4.4	R4.5	R4.6	R4.7	R4.8	R4.9	R4.10	R4.11	R4.12	合計
登記事項証明書	3,008	2,943	2,867	2,985	2,715	5,302	2,217	2,511	3,089	3,515	2,394	3,090	36,636
うちオンライン	353	268	468	400	302	466	376	344	292	325	293	421	4,308
要約書(閲覧)	2,686	3,175	3,349	2,360	4,874	3,104	6,593	4,682	3,843	5,377	2,852	2,901	45,796
印鑑証明	581	530	937	595	532	606	571	527	632	530	642	519	7,202
うちオンライン	10	12	10	0	0	12	7	13	2	22	23	1	112
地図等の写しの交付	274	392	356	357	461	451	254	494	306	376	398	282	4,401
うちオンライン	8	13	12	10	24	8	3	9	7	13	18	19	144
地図等の閲覧	961	278	921	201	228	725	248	651	556	251	344	334	5,698
その他	0	0	0	0	0	0	0	0	0	1	0	0	1
うちオンライン	0	0	0	0	0	0	0	0	0	0	0	0	0
合計	7,510	7,318	8,430	6,498	8,810	10,188	9,883	8,865	8,426	10,050	6,630	7,126	99,734



局名	広島法務局	登記所外証明書 発行請求機設置庁	本局	東広島支局
			尾道支局	

包括的民間委託を実施した年度

1 従来の実施に要した経費

民間委託実施庁：全登記所

(単位：千円)

	平成30年度	令和元年度	令和2年度上半期	令和2年度下半期	令和3年度	令和4年度
委託費	153,769	155,321	78,190	84,407	168,818	168,818

2 従来の実施に要した人員

民間委託実施庁：全登記所

(単位：人)

	平成30年度	令和元年度	令和2年度上半期	令和2年度下半期	令和3年度	令和4年度
業務委託職員	54.9	53.9	53.6	54.6	53.3	52.9

局名	広島法務局											
----	-------	--	--	--	--	--	--	--	--	--	--	--

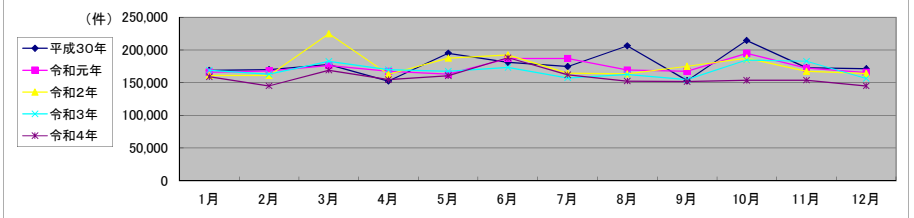
平成30年	H30.1	H30.2	H30.3	H30.4	H30.5	H30.6	H30.7	H30.8	H30.9	H30.10	H30.11	H30.12	合計
登記事項証明書	84,064	86,657	92,438	83,212	106,003	93,512	87,268	96,631	80,061	100,713	91,406	89,826	1,091,791
うちオンライン	20,159	19,439	24,533	23,063	22,658	23,666	22,026	23,282	17,611	23,777	21,601	23,575	265,390
要約書(閲覧)	40,684	40,096	37,500	29,735	45,697	42,522	41,786	58,998	32,932	63,163	33,962	40,841	507,916
印鑑証明	18,768	18,906	24,240	17,158	18,547	19,535	19,737	19,871	17,385	23,284	23,590	18,062	239,083
うちオンライン	615	536	906	505	752	639	410	1,180	524	687	722	568	8,044
地図等の写しの交付	20,473	20,598	20,835	18,628	20,965	21,842	21,469	25,056	19,611	23,109	20,811	18,935	252,332
うちオンライン	1,141	1,210	1,328	1,075	1,241	1,448	1,111	1,305	980	1,337	1,209	1,051	14,436
地図等の閲覧	4,679	3,364	2,705	3,583	3,846	3,668	4,253	5,634	3,067	4,224	3,209	3,630	45,862
その他	97	125	156	115	110	80	77	148	128	101	73	90	1,300
うちオンライン	7	12	8	8	6	3	1	10	0	8	2	1	66
合計	168,765	169,746	177,874	152,431	195,168	181,159	174,590	206,338	153,184	214,594	173,051	171,384	2,138,284

令和元年	H31.1	H31.2	H31.3	H31.4	R1.5	R1.6	R1.7	R1.8	R1.9	R1.10	R1.11	R1.12	合計
登記事項証明書	86,281	90,381	88,281	85,714	88,876	105,484	102,770	88,128	82,554	94,254	96,847	92,279	1,101,849
うちオンライン	21,273	20,149	22,488	23,156	23,886	23,221	26,655	22,573	20,266	26,657	22,507	23,790	276,621
要約書(閲覧)	38,219	36,781	43,687	43,550	33,607	38,525	36,557	38,045	43,643	57,299	34,184	33,243	477,340
印鑑証明	19,081	19,233	22,850	17,668	17,641	18,771	21,979	17,097	19,575	18,699	17,077	17,576	227,247
うちオンライン	729	612	915	599	587	622	457	707	662	780	698	555	7,923
地図等の写しの交付	19,127	19,027	19,396	17,974	19,983	20,055	21,973	20,890	18,759	21,688	20,884	19,070	238,826
うちオンライン	1,084	1,186	1,291	1,074	1,049	1,161	1,342	1,222	1,245	1,148	1,021	1,020	13,843
地図等の閲覧	3,259	2,417	1,809	2,539	2,986	4,240	3,651	5,011	2,863	3,009	3,323	3,277	38,384
その他	75	60	87	75	68	67	80	57	92	61	49	83	854
うちオンライン	0	0	2	0	2	4	8	2	4	2	1	5	30
合計	166,042	167,899	176,110	167,520	163,161	187,142	187,010	169,228	167,486	195,010	172,364	165,528	2,084,500

令和2年	R2.1	R2.2	R2.3	R2.4	R2.5	R2.6	R2.7	R2.8	R2.9	R2.10	R2.11	R2.12	合計
登記事項証明書	85,215	87,688	95,171	83,254	99,663	102,126	90,376	85,923	90,910	101,603	87,120	91,726	1,100,775
うちオンライン	22,973	20,007	26,567	23,405	19,560	24,053	22,792	20,384	21,581	24,657	21,122	24,514	271,615
要約書(閲覧)	35,850	36,357	38,858	39,600	44,214	40,839	33,028	35,056	39,914	37,007	32,897	32,655	491,275
印鑑証明	18,588	17,873	24,616	20,837	22,420	24,430	20,919	17,545	19,871	22,486	22,553	18,452	250,590
うちオンライン	799	764	801	1,059	409	1,175	908	878	787	1,033	1,037	947	10,597
地図等の写しの交付	18,500	15,974	18,708	16,653	16,703	21,432	17,692	21,622	20,849	21,563	21,510	18,414	229,620
うちオンライン	1,047	974	1,146	905	758	1,050	912	828	929	958	875	906	11,288
地図等の閲覧	3,045	3,080	2,443	2,483	4,547	3,466	2,486	3,282	3,444	4,924	3,366	2,728	39,294
その他	63	59	61	73	61	105	41	49	45	55	19	38	669
うちオンライン	1	3	1	0	4	2	0	1	0	1	0	1	14
合計	161,261	161,031	224,857	162,900	187,608	192,398	164,542	163,477	175,033	187,638	167,465	164,013	2,112,223

令和3年	R3.1	R3.2	R3.3	R3.4	R3.5	R3.6	R3.7	R3.8	R3.9	R3.10	R3.11	R3.12	合計
登記事項証明書	88,232	86,221	103,133	97,600	84,797	92,331	87,932	88,892	86,548	92,318	89,817	86,998	1,084,819
うちオンライン	22,548	19,974	27,578	24,393	20,640	24,354	25,142	23,048	22,874	25,224	22,596	25,641	284,012
要約書(閲覧)	41,053	34,677	30,477	32,984	45,971	34,334	31,919	30,898	28,733	49,432	52,117	34,440	447,035
印鑑証明	17,721	20,205	26,105	17,140	15,504	18,300	17,076	15,743	17,309	16,399	16,264	15,384	213,150
うちオンライン	570	1,022	1,149	965	545	917	889	558	1,015	1,033	998	928	10,589
地図等の写しの交付	18,904	18,964	20,233	19,611	17,480	24,446	17,681	21,051	19,698	20,596	22,330	17,124	238,118
うちオンライン	945	846	1,119	916	862	1,046	880	811	926	917	930	877	11,075
地図等の閲覧	2,803	2,699	2,582	2,366	3,799	3,912	2,668	5,942	2,322	6,056	2,443	2,479	40,071
その他	21	13	27	20	20	30	21	12	30	24	26	20	264
うちオンライン	2	0	2	0	3	0	0	0	4	1	0	0	12
合計	168,734	162,779	182,557	169,721	167,571	173,353	157,297	162,538	154,640	184,825	182,997	156,445	2,023,457

令和4年	R4.1	R4.2	R4.3	R4.4	R4.5	R4.6	R4.7	R4.8	R4.9	R4.10	R4.11	R4.12	合計
登記事項証明書	85,772	86,148	93,435	86,809	95,944	99,930	92,089	85,807	81,279	85,955	86,509	77,813	1,057,490
うちオンライン	24,439	21,511	27,759	25,389	23,204	26,142	25,630	23,954	21,982	24,475	23,749	23,693	291,927
要約書(閲覧)	35,004	22,937	33,787	32,537	28,278	45,638	32,689	27,098	32,884	29,099	27,121	32,916	379,988
印鑑証明	16,975	16,569	20,968	16,312	15,546	18,033	16,359	15,408	17,726	18,053	18,667	14,956	205,572
うちオンライン	506	1,034	1,173	911	915	1,058	812	886	1,013	1,078	1,083	719	11,188
地図等の写しの交付	17,760	17,172	18,712	16,808	17,873	19,897	18,278	21,633	17,307	17,570	18,823	15,882	217,715
うちオンライン	927	871	938	828	762	946	821	832	896	789	813	716	10,139
地図等の閲覧	3,355	2,244	2,174	2,281	2,824	4,710	2,817	2,442	2,658	2,838	2,667	3,488	34,498
その他	29	36	49	17	23	23	16	16	25	17	17	10	278
うちオンライン	2	0	0	3	0	0	0	0	0	0	0	0	5
合計	158,895	145,106	169,125	154,764	160,488	188,231	162,248	152,404	151,879	153,532	153,804	145,065	1,895,541



局名	広島法務局	
庁名	本局	
登記所外証明書発行請求機設置場所	安佐南区役所	安芸区役所
備考		

包括的民間委託を実施した年度

1 従来の実施に要した経費(法務局証明サービスセンターに係る経費を含む)

(単位:千円)

	平成30年度	令和元年度	令和2年度上半期	令和2年度下半期	令和3年度	令和4年度
委託費	57,157	60,278	30,345	32,757	65,515	65,515
物件費	0	0	0	0	0	0
計(a)	57,157	60,278	30,345	32,757	65,515	65,515
参考値(b) 減価償却費	0	0	0	0	0	0
(a)+(b)	57,157	60,278	30,345	32,757	65,515	65,515

2 従来の実施に要した人員(法務局証明サービスセンターに係る人員を含む)

(単位:人)

	平成30年度	令和元年度	令和2年度上半期	令和2年度下半期	令和3年度	令和4年度
業務委託職員	17.6	17.7	17.0	18.5	17.0	17.0

3 従来の実施方法等(従来の業務実施における取扱数量)

(1) 乙号事件数(法務局証明サービスセンターに係る乙号事件数を含む) 次業のとおり

(2) 郵送請求收受数

R4.1	R4.2	R4.3	R4.4	R4.5	R4.6	R4.7	R4.8	R4.9	R4.10	R4.11	R4.12	合計
218	218	185	192	203	216	210	236	209	232	188	192	2,499

(3) 閉鎖登記簿・地図等の交付/閲覧の件数(令和5年2月の1日当たりの平均的な件数)

(4) 乙号事件数の曜日別動向(令和4年度の平均的な割合)

	交付	閲覧
閉鎖登記簿(不動産)	30.8	0.1
閉鎖登記簿(商業・法人)	7.4	0.0
旧土地台帳	4.8	0.2
和紙公図(※)	1.8	0.3

月	火	水	木	金
22%	19%	21%	20%	18%

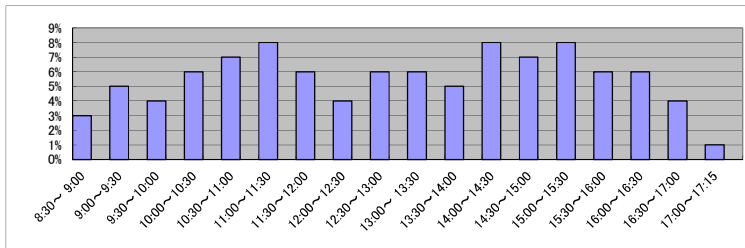
(5) 登記情報及び地図情報の電子データによる提供数

	令和2年		令和3年		令和4年	
	登記	地図	登記	地図	登記	地図
件数	11	529	3	16	12	529
筆個数	528,973		5,133		466,711	

(※)閉鎖された地図に準ずる図面のうち和紙で調製された旧土地台帳附属地図等

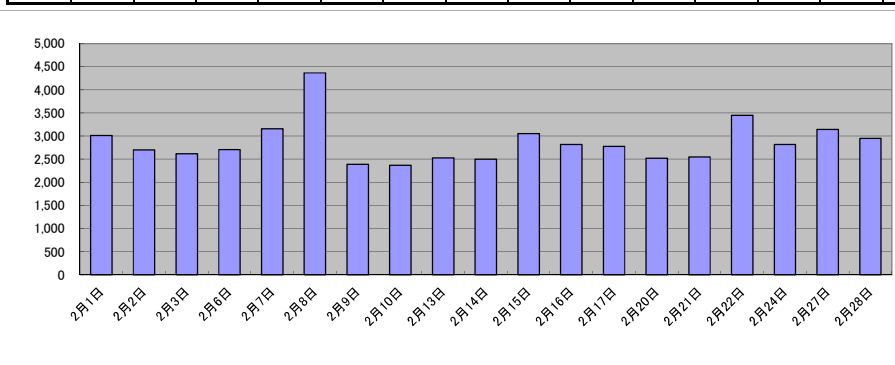
(6) 請求書枚数の時間別動向(令和4年度の平均的な割合)

8:30~9:00	9:00~9:30	9:30~10:00	10:00~10:30	10:30~11:00	11:00~11:30
	3%	5%	4%	6%	7%
11:30~12:00	12:00~12:30	12:30~13:00	13:00~13:30	13:30~14:00	14:00~14:30
6%	4%	6%	6%	5%	8%
14:30~15:00	15:00~15:30	15:30~16:00	16:00~16:30	16:30~17:00	17:00~17:15
7%	8%	6%	6%	4%	1%



(7) 乙号事件数の日別動向(令和5年2月)

2月1日	2月2日	2月3日	2月6日	2月7日	2月8日	2月9日	2月10日	2月13日	2月14日	2月15日	2月16日	2月17日	2月20日	2月21日	2月22日	2月24日	2月27日	2月28日
3,015	2,703	2,618	2,706	3,157	4,365	2,390	2,368	2,527	2,497	3,053	2,815	2,775	2,517	2,545	3,450	2,817	3,146	2,946



庁名	広島法務局本局
----	---------

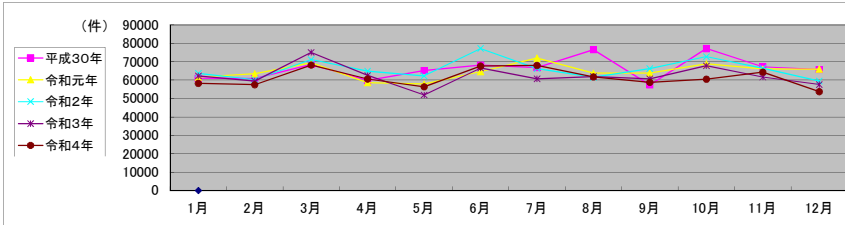
平成30年	H30.1	H30.2	H30.3	H30.4	H30.5	H30.6	H30.7	H30.8	H30.9	H30.10	H30.11	H30.12	合計
登記事項証明書	37,947	38,411	42,389	38,649	41,126	43,611	42,299	45,856	35,939	46,443	40,343	41,666	494,679
うちオンライン	11,513	11,178	14,340	13,802	12,912	13,511	12,898	13,642	9,716	13,711	12,351	13,359	152,933
要約書(閲覧)	4,659	4,475	5,355	4,487	6,043	5,555	6,439	9,366	4,454	9,450	5,865	5,998	72,146
印鑑証明	10,363	10,221	13,072	9,312	10,298	10,655	10,924	10,692	9,036	12,526	12,285	9,923	129,307
うちオンライン	598	523	890	488	733	626	398	1,161	495	658	685	551	7,806
地図等の写しの交付	7,686	7,565	7,566	7,136	7,678	8,048	7,032	10,505	7,795	8,558	8,558	7,967	96,094
うちオンライン	580	614	682	580	567	680	521	622	438	647	630	512	7,073
地図等の閲覧	325	184	95	118	108	215	143	131	101	202	153	186	1,961
その他	48	66	80	54	51	39	27	47	73	62	35	44	626
うちオンライン	6	10	8	8	4	2	0	6	0	6	2	0	52
合計	61,028	60,922	68,557	59,756	65,304	68,123	66,864	76,597	57,398	77,241	67,239	65,784	794,813

令和元年	H31.1	H31.2	H31.3	H31.4	R1.5	R1.6	R1.7	R1.8	R1.9	R1.10	R1.11	R1.12	合計
登記事項証明書	39,261	39,525	41,072	38,744	37,912	42,285	46,211	41,268	39,292	44,075	44,299	43,967	497,911
うちオンライン	11,994	10,825	12,731	12,933	13,633	13,387	15,349	13,479	11,745	15,405	13,084	13,260	157,825
要約書(閲覧)	4,671	6,127	8,776	4,024	3,855	4,786	5,842	2,904	6,737	6,785	4,453	4,261	63,221
印鑑証明	10,332	10,235	12,198	9,559	9,347	9,826	11,912	9,185	10,803	9,843	8,827	9,591	121,658
うちオンライン	685	588	884	572	554	596	404	671	617	753	656	528	7,508
地図等の写しの交付	7,280	7,506	7,232	6,233	6,622	7,595	7,909	8,496	6,965	8,049	8,258	7,839	89,984
うちオンライン	525	561	783	469	576	666	686	707	631	514	512	494	7,124
地図等の閲覧	116	74	59	57	96	75	91	1,924	77	103	214	261	3,147
その他	39	21	30	32	29	34	45	28	49	33	29	57	426
うちオンライン	0	0	2	0	2	2	4	2	2	2	0	4	20
合計	61,699	63,488	69,367	58,649	57,861	64,601	72,010	63,805	63,923	68,888	66,080	65,976	776,347

令和2年	R2.1	R2.2	R2.3	R2.4	R2.5	R2.6	R2.7	R2.8	R2.9	R2.10	R2.11	R2.12	合計
登記事項証明書	41,386	40,644	45,640	42,224	39,167	48,203	43,218	40,363	40,339	47,320	40,057	38,543	507,104
うちオンライン	13,852	11,011	15,434	14,264	11,171	14,187	13,281	12,001	12,182	14,425	12,822	14,257	158,887
要約書(閲覧)	4,574	4,247	5,743	4,630	5,341	8,151	5,884	4,434	7,264	4,408	5,558	4,935	65,169
印鑑証明	10,076	9,322	12,977	11,475	11,571	12,538	10,838	8,928	10,347	11,647	11,670	9,444	130,833
うちオンライン	748	718	732	1,039	386	1,105	869	844	753	971	982	899	10,046
地図等の写しの交付	7,418	5,856	6,740	6,272	6,113	8,068	6,245	7,492	7,647	7,665	8,818	6,404	84,738
うちオンライン	598	511	589	486	383	549	452	394	468	459	469	458	5,816
地図等の閲覧	231	155	103	350	130	185	149	243	693	1,737	371	209	4,556
その他	40	33	29	21	26	35	12	12	24	38	9	15	294
うちオンライン	0	3	0	0	0	0	0	0	0	0	0	0	3
合計	63,725	60,257	71,232	64,972	62,348	77,180	66,346	61,472	66,314	72,815	66,483	59,550	792,694

令和3年	R3.1	R3.2	R3.3	R3.4	R3.5	R3.6	R3.7	R3.8	R3.9	R3.10	R3.11	R3.12	合計
登記事項証明書	38,995	38,365	48,242	42,473	34,106	41,302	40,775	40,991	39,879	43,560	39,735	38,744	487,167
うちオンライン	12,821	11,410	15,874	14,631	12,389	13,894	15,378	13,313	13,099	15,036	13,202	14,593	165,640
要約書(閲覧)	7,050	3,823	5,810	3,943	3,757	5,310	4,572	4,244	3,915	7,589	5,368	4,130	59,511
印鑑証明	9,282	10,598	13,653	9,232	7,944	9,819	9,162	8,347	9,549	8,746	8,160	8,263	112,755
うちオンライン	528	960	1,074	899	502	877	837	513	968	979	934	875	9,946
地図等の写しの交付	6,722	6,378	7,231	6,870	5,995	9,970	5,920	8,191	7,180	7,613	8,178	6,302	86,550
うちオンライン	457	462	592	488	405	532	411	350	451	402	385	456	5,391
地図等の閲覧	235	266	141	79	97	190	261	201	258	297	252	220	2,497
その他	8	3	8	13	5	19	11	4	16	5	15	12	119
うちオンライン	2	0	2	0	2	0	0	0	4	1	0	0	11
合計	62,292	59,433	75,085	62,610	51,904	66,610	60,701	61,978	60,797	67,810	61,708	57,671	748,599

令和4年	R4.1	R4.2	R4.3	R4.4	R4.5	R4.6	R4.7	R4.8	R4.9	R4.10	R4.11	R4.12	合計
登記事項証明書	39,447	37,804	44,279	40,824	37,744	44,861	47,267	41,292	38,542	40,503	41,777	35,812	490,152
うちオンライン	14,484	12,522	16,142	15,176	13,003	14,673	15,162	14,430	12,915	14,559	13,310	12,905	169,281
要約書(閲覧)	3,807	4,320	5,168	4,282	3,431	5,866	3,895	3,413	4,048	3,594	5,346	4,643	51,613
印鑑証明	8,878	8,695	11,020	9,305	8,588	9,721	8,953	8,250	9,442	9,428	9,825	7,861	109,966
うちオンライン	452	981	1,103	867	874	976	750	835	942	1,017	1,012	655	10,464
地図等の写しの交付	5,899	6,416	7,645	6,142	6,459	7,231	7,712	8,645	6,620	6,825	7,124	5,200	81,918
うちオンライン	449	427	387	414	324	448	414	327	419	355	348	332	4,644
地図等の閲覧	224	262	105	53	108	118	115	170	109	150	259	206	1,879
その他	15	5	12	6	7	10	4	11	11	3	4	5	93
うちオンライン	0	0	0	3	0	0	0	0	0	0	0	0	3
合計	58,270	57,502	68,229	60,612	56,337	67,607	67,946	61,781	58,772	60,503	64,335	53,727	735,621



局名	広島法務局
庁名	可部出張所
登記所外証明書発行請求機設置場所	
備考	

包括的民間委託を実施した年度

1 従来の実施に要した経費(法務局証明サービスセンターに係る経費を含む)

(単位:千円)

	平成30年度	令和元年度	令和2年度上半期	令和2年度下半期	令和3年度	令和4年度
委託費	10,094	9,421	4,743	5,120	10,240	10,240
物件費	0	0	0	0	0	0
計(a)	10,094	9,421	4,743	5,120	10,240	10,240
参考値(b) 減価償却費	0	0	0	0	0	0
(a)+(b)	10,094	9,421	4,743	5,120	10,240	10,240

2 従来の実施に要した人員(法務局証明サービスセンターに係る人員を含む)

(単位:人)

	平成30年度	令和元年度	令和2年度上半期	令和2年度下半期	令和3年度	令和4年度
業務委託職員	4.3	4.0	3.9	3.9	3.9	4.0

3 従来の実施方法等(従来の業務実施における取扱数量)

(1) 乙号事件数(法務局証明サービスセンターに係る乙号事件数を含む) 次業のとおり

(2) 郵送請求收受数

R4.1	R4.2	R4.3	R4.4	R4.5	R4.6	R4.7	R4.8	R4.9	R4.10	R4.11	R4.12	合計
34	35	36	33	45	31	28	29	23	31	24	28	377

(3) 閉鎖登記簿・地図等の交付/閲覧の件数(令和5年2月の1日当たりの平均的な件数)

(4) 乙号事件数の曜日別動向(令和4年度の平均的な割合)

	交付	閲覧
閉鎖登記簿(不動産)	15.9	1.4
閉鎖登記簿(商業・法人)		
旧土地台帳	14.2	0.0
和紙公図(※)	1.5	0.1

月	火	水	木	金
29%	18%	12%	19%	22%

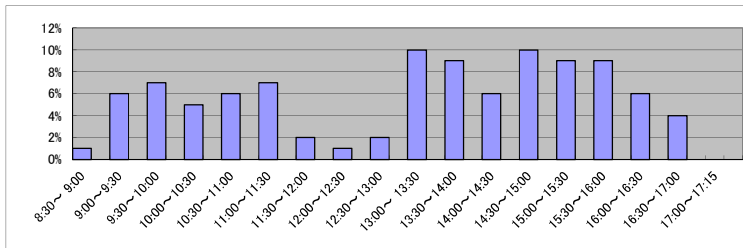
(5) 登記情報及び地図情報の電子データによる提供数

	令和2年		令和3年		令和4年	
	登記	地図	登記	地図	登記	地図
件数	9	186	3	96	6	44
筆個数	974,288		133,471		16,511	

(※)閉鎖された地図に準ずる図面のうち和紙で調製された旧土地台帳附属地図等

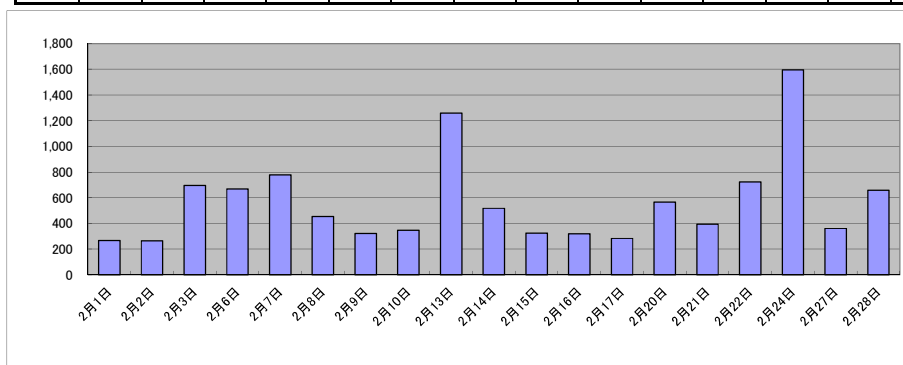
(6) 請求書枚数の時間別動向(令和4年度の平均的な割合)

8:30~9:00	1%	9:00~9:30	6%	9:30~10:00	7%	10:00~10:30	5%	10:30~11:00	6%	11:00~11:30	7%
11:30~12:00	2%	12:00~12:30	1%	12:30~13:00	2%	13:00~13:30	10%	13:30~14:00	9%	14:00~14:30	6%
14:30~15:00	10%	15:00~15:30	9%	15:30~16:00	9%	16:00~16:30	6%	16:30~17:00	4%	17:00~17:15	0%



(7) 乙号事件数の日別動向(令和5年2月)

2月1日	2月2日	2月3日	2月6日	2月7日	2月8日	2月9日	2月10日	2月13日	2月14日	2月15日	2月16日	2月17日	2月20日	2月21日	2月22日	2月24日	2月27日	2月28日
267	266	695	669	779	453	321	348	1,257	518	325	320	283	565	393	722	1,596	361	659



庁名	広島法務局可部出張所											
----	------------	--	--	--	--	--	--	--	--	--	--	--

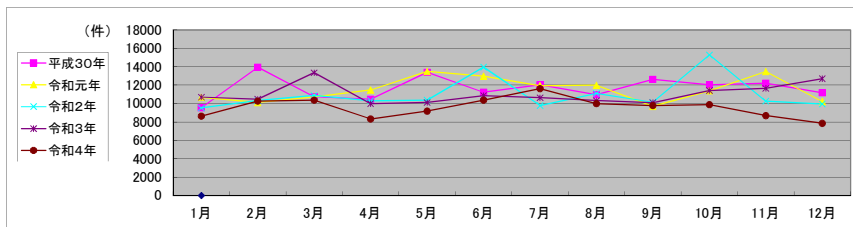
平成30年	H30.1	H30.2	H30.3	H30.4	H30.5	H30.6	H30.7	H30.8	H30.9	H30.10	H30.11	H30.12	合計
登記事項証明書	4,723	5,118	4,863	5,496	5,448	6,017	5,164	5,485	4,810	5,457	7,048	5,258	64,887
うちオンライン	647	694	667	720	740	775	723	727	731	697	819	876	8,816
要約書(閲覧)	2,631	6,713	3,223	2,916	5,615	2,577	4,423	2,918	5,858	4,056	2,380	3,990	47,300
印鑑証明	616	703	840	570	697	703	769	651	594	957	802	592	8,494
うちオンライン	0	0	0	0	0	1	0	0	0	0	0	0	1
地図等の写しの交付	1,374	1,250	1,618	1,279	1,472	1,637	1,397	1,526	1,216	1,428	1,888	1,198	17,283
うちオンライン	53	81	79	62	64	78	40	65	72	58	69	79	800
地図等の閲覧	185	157	178	203	172	291	271	372	149	146	98	125	2,347
その他	12	8	2	2	2	3	4	4	8	1	3	4	53
うちオンライン	0	0	0	0	0	0	0	0	0	0	0	0	0
合計	9,541	13,949	10,724	10,466	13,406	11,228	12,028	10,956	12,635	12,045	12,219	11,167	140,364

令和元年	H31.1	H31.2	H31.3	H31.4	R1.5	R1.6	R1.7	R1.8	R1.9	R1.10	R1.11	R1.12	合計
登記事項証明書	5,302	5,023	5,124	5,644	8,639	6,466	6,414	5,416	4,334	5,196	5,998	5,691	69,247
うちオンライン	846	911	630	1,185	1,148	795	718	672	633	968	876	1,100	10,482
要約書(閲覧)	3,082	2,888	3,415	3,460	2,344	3,598	2,648	4,419	3,140	3,556	4,941	2,391	39,882
印鑑証明	634	747	733	619	624	697	786	651	679	701	661	578	8,110
うちオンライン	0	0	0	0	0	0	0	0	0	0	0	0	0
地図等の写しの交付	1,376	1,266	1,319	1,571	1,732	1,704	1,850	1,396	1,299	1,766	1,651	1,363	18,293
うちオンライン	78	50	58	66	34	52	44	49	63	69	56	48	669
地図等の閲覧	279	189	120	166	156	509	234	109	251	173	225	185	2,596
その他	4	5	4	4	2	3	3	4	3	2	0	0	34
うちオンライン	0	0	0	0	0	0	0	0	0	0	0	0	0
合計	10,677	10,118	10,715	11,464	13,497	12,977	11,935	11,995	9,706	11,394	13,476	10,208	138,162

令和2年	R2.1	R2.2	R2.3	R2.4	R2.5	R2.6	R2.7	R2.8	R2.9	R2.10	R2.11	R2.12	合計
登記事項証明書	5,064	5,647	5,320	4,769	4,986	6,911	5,508	4,901	5,186	5,562	5,608	5,359	64,821
うちオンライン	683	757	914	589	611	783	789	598	762	908	808	704	8,906
要約書(閲覧)	2,471	2,468	2,904	2,937	3,058	4,293	1,650	3,783	2,474	6,589	1,869	2,277	36,773
印鑑証明	571	656	859	747	873	812	765	668	720	838	923	706	9,138
うちオンライン	1	1	0	0	1	0	0	0	0	1	1	0	5
地図等の写しの交付	1,250	1,399	1,662	1,779	1,340	1,798	1,650	1,676	1,560	1,939	1,720	1,505	19,278
うちオンライン	65	36	29	37	22	39	49	42	29	50	54	62	514
地図等の閲覧	168	153	125	70	109	137	205	84	196	351	142	101	1,841
その他	2	0	1	6	2	4	0	0	2	0	1	0	18
うちオンライン	0	0	0	0	0	0	0	0	0	0	0	0	0
合計	9,526	10,323	10,871	10,308	10,368	13,955	9,778	11,112	10,138	15,279	10,263	9,946	131,869

令和3年	R3.1	R3.2	R3.3	R3.4	R3.5	R3.6	R3.7	R3.8	R3.9	R3.10	R3.11	R3.12	合計
登記事項証明書	5,988	5,051	8,234	5,182	4,904	5,760	5,671	5,628	5,080	5,164	6,323	6,341	69,326
うちオンライン	993	722	1,308	910	691	939	770	1,028	851	592	689	915	10,408
要約書(閲覧)	2,243	3,026	2,199	2,593	3,019	2,385	2,637	2,382	2,567	3,486	2,698	4,069	33,304
印鑑証明	638	704	970	657	637	783	579	616	696	649	620	641	8,190
うちオンライン	0	0	2	1	0	2	0	1	0	0	1	0	7
地図等の写しの交付	1,700	1,557	1,809	1,434	1,463	1,680	1,589	1,547	1,579	1,994	1,928	1,510	19,790
うちオンライン	129	42	28	26	51	64	48	40	60	55	69	51	663
地図等の閲覧	129	133	141	112	83	261	155	146	167	125	70	143	1,665
その他	0	0	4	0	0	0	0	2	2	2	4	0	14
うちオンライン	0	0	0	0	0	0	0	0	0	0	0	0	0
合計	10,698	10,471	13,357	9,978	10,106	10,869	10,631	10,321	10,091	11,420	11,643	12,704	132,289

令和4年	R4.1	R4.2	R4.3	R4.4	R4.5	R4.6	R4.7	R4.8	R4.9	R4.10	R4.11	R4.12	合計
登記事項証明書	4,698	6,302	4,865	4,527	4,687	5,386	5,506	5,086	5,082	5,956	4,655	4,614	61,364
うちオンライン	710	619	924	878	880	860	938	875	776	1,001	773	853	10,087
要約書(閲覧)	1,704	1,910	3,102	1,941	2,257	2,638	3,755	2,598	2,432	1,675	1,731	1,277	27,020
印鑑証明	704	648	823	553	707	753	601	620	672	657	759	580	8,077
うちオンライン	1	0	0	0	0	1	1	0	0	0	1	1	5
地図等の写しの交付	1,324	1,327	1,486	1,249	1,412	1,480	1,628	1,531	1,474	1,507	1,476	1,337	17,231
うちオンライン	68	29	78	35	53	69	50	45	60	45	53	53	638
地図等の閲覧	210	88	94	62	110	110	121	164	122	93	58	47	1,279
その他	2	4	4	0	0	0	0	0	0	0	0	0	10
うちオンライン	0	0	0	0	0	0	0	0	0	0	0	0	0
合計	8,642	10,279	10,374	8,332	9,173	10,367	11,611	9,999	9,782	9,888	8,679	7,855	114,981



局名	広島法務局
庁名	廿日市支局
登記所外証明書発行請求機設置場所	
備考	

包括的民間委託を実施した年度

1 従来の実施に要した経費(法務局証明サービスセンターに係る経費を含む)

(単位:千円)

	平成30年度	令和元年度	令和2年度上半期	令和2年度下半期	令和3年度	令和4年度
委託費	10,428	12,191	6,137	6,625	13,251	13,251
物件費	0	0	0	0	0	0
計(a)	10,428	12,191	6,137	6,625	13,251	13,251
参考値(b) 減価償却費	0	0	0	0	0	0
(a)+(b)	10,428	12,191	6,137	6,625	13,251	13,251

2 従来の実施に要した人員(法務局証明サービスセンターに係る人員を含む)

(単位:人)

	平成30年度	令和元年度	令和2年度上半期	令和2年度下半期	令和3年度	令和4年度
業務委託職員	5.2	4.9	4.8	4.9	4.6	4.8

3 従来の実施方法等(従来の業務実施における取扱数量)

(1) 乙号事件数(法務局証明サービスセンターに係る乙号事件数を含む) 次業のとおり

(2) 郵送請求收受数

R4.1	R4.2	R4.3	R4.4	R4.5	R4.6	R4.7	R4.8	R4.9	R4.10	R4.11	R4.12	合計
24	24	30	20	20	27	29	24	30	25	25	23	301

(3) 閉鎖登記簿・地図等の交付/閲覧の件数(令和5年2月の1日当たりの平均的な件数)

(4) 乙号事件数の曜日別動向(令和4年度の平均的な割合)

	交付	閲覧
閉鎖登記簿(不動産)	8.2	0.3
閉鎖登記簿(商業・法人)		
旧土地台帳	3.5	0.4
和紙公図(※)	0.7	0.1

月	火	水	木	金
18%	18%	18%	28%	18%

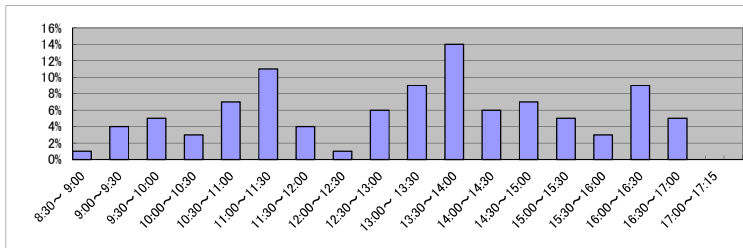
(5) 登記情報及び地図情報の電子データによる提供数

	令和2年		令和3年		令和4年	
	登記	地図	登記	地図	登記	地図
件数	5	8	4	2	7	5
筆個数	89,115		59,401		142,519	

(※)閉鎖された地図に準ずる図面のうち和紙で調製された旧土地台帳附属地図等

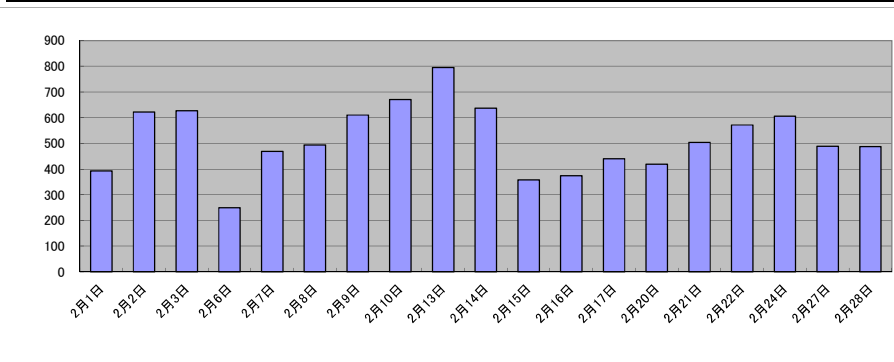
(6) 請求書枚数の時間別動向(令和4年度の平均的な割合)

8:30~9:00	9:00~9:30	9:30~10:00	10:00~10:30	10:30~11:00	11:00~11:30
1%	4%	5%	3%	7%	11%
11:30~12:00	12:00~12:30	12:30~13:00	13:00~13:30	13:30~14:00	14:00~14:30
4%	1%	6%	9%	14%	6%
14:30~15:00	15:00~15:30	15:30~16:00	16:00~16:30	16:30~17:00	17:00~17:15
7%	5%	3%	9%	5%	0%



(7) 乙号事件数の日別動向(令和5年2月)

2月1日	2月2日	2月3日	2月6日	2月7日	2月8日	2月9日	2月10日	2月13日	2月14日	2月15日	2月16日	2月17日	2月20日	2月21日	2月22日	2月24日	2月27日	2月28日
393	622	626	250	469	494	610	670	795	637	358	374	440	419	504	571	605	488	487



庁名	広島法務局廿日市支局											
----	------------	--	--	--	--	--	--	--	--	--	--	--

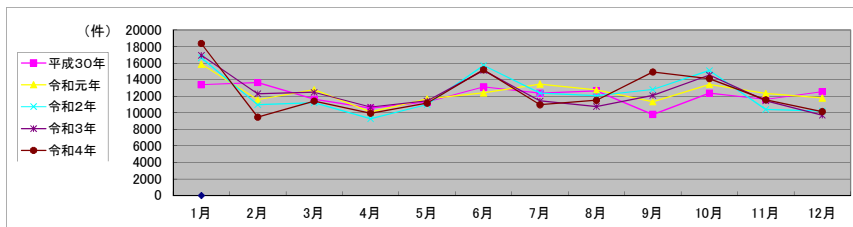
平成30年	H30.1	H30.2	H30.3	H30.4	H30.5	H30.6	H30.7	H30.8	H30.9	H30.10	H30.11	H30.12	合計
登記事項証明書	6,002	5,433	6,501	6,114	5,938	6,043	5,956	6,568	4,846	6,602	5,837	7,170	73,010
うちオンライン	1,562	1,331	1,692	1,437	1,800	1,737	1,723	1,949	1,505	1,892	1,566	1,945	20,139
要約書(閲覧)	4,495	5,284	1,758	1,797	2,175	3,913	3,467	2,808	2,396	2,423	2,729	2,658	35,903
印鑑証明	1,167	1,289	1,587	968	1,063	1,160	1,166	1,223	988	1,433	1,473	1,071	14,588
うちオンライン	1	0	0	0	0	0	0	0	0	0	0	2	3
地図等の写しの交付	1,524	1,480	1,644	1,442	1,860	1,606	1,507	1,764	1,325	1,460	1,316	1,419	18,347
うちオンライン	92	138	148	62	154	206	131	155	95	139	105	107	1,532
地図等の閲覧	208	161	131	228	267	392	273	253	231	461	257	229	3,091
その他	9	3	12	11	5	2	4	19	4	4	4	1	78
うちオンライン	1	0	0	0	2	0	0	4	0	0	0	0	7
合計	13,405	13,650	11,633	10,560	11,308	13,116	12,373	12,635	9,790	12,383	11,616	12,548	145,017

令和元年	H31.1	H31.2	H31.3	H31.4	R1.5	R1.6	R1.7	R1.8	R1.9	R1.10	R1.11	R1.12	合計
登記事項証明書	5,460	6,170	7,746	5,399	6,419	6,288	7,502	7,183	6,159	6,902	6,332	5,619	77,179
うちオンライン	1,522	1,595	1,714	1,640	1,680	1,631	1,881	1,546	1,596	1,758	1,635	1,931	20,129
要約書(閲覧)	7,375	2,497	2,010	2,105	2,300	2,888	2,246	2,404	2,275	3,215	3,055	3,642	36,012
印鑑証明	1,212	1,165	1,357	1,009	1,165	1,195	1,358	1,145	1,191	1,280	1,145	1,125	14,347
うちオンライン	2	0	1	2	0	1	6	0	2	0	3	1	18
地図等の写しの交付	1,480	1,477	1,546	1,476	1,379	1,649	1,983	1,654	1,438	1,795	1,444	1,236	18,557
うちオンライン	117	118	93	90	77	110	78	106	94	116	85	127	1,211
地図等の閲覧	330	264	133	92	416	384	369	368	265	221	371	155	3,368
その他	7	2	0	0	3	0	8	0	2	0	0	3	25
うちオンライン	0	0	0	0	0	0	4	0	0	0	0	0	4
合計	15,864	11,575	12,792	10,081	11,682	12,404	13,466	12,754	11,330	13,413	12,347	11,780	149,488

令和2年	R2.1	R2.2	R2.3	R2.4	R2.5	R2.6	R2.7	R2.8	R2.9	R2.10	R2.11	R2.12	合計
登記事項証明書	5,768	6,481	6,561	5,475	5,951	7,276	6,744	5,790	6,516	8,271	5,923	6,109	76,865
うちオンライン	1,469	1,688	1,654	1,630	1,582	1,617	1,689	1,456	1,652	1,718	1,509	1,930	19,594
要約書(閲覧)	7,993	1,842	1,587	1,128	2,030	4,190	2,365	3,457	3,476	3,110	1,477	1,501	34,156
印鑑証明	1,070	1,191	1,616	1,325	1,412	1,763	1,372	1,162	1,327	1,479	1,476	1,195	16,388
うちオンライン	1	2	2	0	0	3	4	0	0	3	2	1	18
地図等の写しの交付	1,672	1,221	1,301	1,174	1,177	1,499	1,465	1,417	1,226	1,667	1,277	1,231	16,327
うちオンライン	55	61	74	66	68	81	87	84	70	70	47	82	845
地図等の閲覧	127	223	123	152	417	984	427	224	264	568	248	161	3,918
その他	0	0	3	8	6	4	2	4	4	5	0	0	36
うちオンライン	0	0	0	0	4	0	0	0	0	1	0	0	5
合計	16,630	10,958	11,191	9,262	10,993	15,716	12,375	12,054	12,813	15,100	10,401	10,197	147,690

令和3年	R3.1	R3.2	R3.3	R3.4	R3.5	R3.6	R3.7	R3.8	R3.9	R3.10	R3.11	R3.12	合計
登記事項証明書	6,152	6,039	7,504	6,446	5,510	6,564	6,532	6,290	6,383	6,671	6,475	5,869	76,435
うちオンライン	1,732	1,701	1,989	1,618	1,471	1,814	2,003	1,905	1,809	1,826	1,941	2,131	21,940
要約書(閲覧)	8,065	3,452	1,657	1,524	2,612	4,899	1,902	1,745	2,690	5,126	2,383	1,484	37,539
印鑑証明	1,105	1,342	1,830	1,045	1,045	1,268	1,238	1,120	1,212	1,100	1,139	971	14,415
うちオンライン	1	2	6	13	3	2	3	8	2	2	0	4	46
地図等の写しの交付	1,409	1,191	1,343	1,374	1,723	1,446	1,335	1,339	1,519	1,337	1,223	1,236	16,475
うちオンライン	68	67	90	72	111	84	90	86	70	68	85	102	993
地図等の閲覧	216	264	129	303	541	940	426	242	288	324	209	142	4,024
その他	2	0	0	0	2	0	0	0	2	0	0	0	6
うちオンライン	0	0	0	0	0	0	0	0	0	0	0	0	0
合計	16,949	12,288	12,463	10,692	11,433	15,117	11,433	10,736	12,094	14,558	11,429	9,702	148,894

令和4年	R4.1	R4.2	R4.3	R4.4	R4.5	R4.6	R4.7	R4.8	R4.9	R4.10	R4.11	R4.12	合計
登記事項証明書	6,632	5,521	6,501	5,203	5,816	6,407	6,089	6,178	6,108	6,191	5,503	5,892	72,041
うちオンライン	2,000	1,633	2,290	1,643	1,625	2,202	2,064	1,761	1,718	1,740	1,954	2,013	22,643
要約書(閲覧)	9,046	1,439	2,308	2,394	2,627	6,109	2,108	2,316	5,988	5,215	3,319	1,524	44,393
印鑑証明	1,140	1,087	1,323	1,013	976	1,163	1,155	1,161	1,205	1,101	1,253	979	13,556
うちオンライン	4	0	1	1	7	2	6	7	4	6	3	10	51
地図等の写しの交付	1,345	1,134	1,166	1,076	1,261	1,173	1,350	1,594	1,277	1,322	1,314	1,218	15,230
うちオンライン	69	72	94	86	78	67	47	89	81	60	83	77	903
地図等の閲覧	207	291	117	253	482	349	255	261	343	297	177	522	3,554
その他	1	2	0	0	0	2	0	0	1	2	3	0	11
うちオンライン	0	0	0	0	0	0	0	0	0	0	0	0	0
合計	18,371	9,474	11,415	9,939	11,162	15,203	10,957	11,510	14,922	14,128	11,569	10,135	148,785



局名	広島法務局
庁名	東広島支局
登記所外証明書発行請求機設置場所	竹原市役所
備考	

包括的民間委託を実施した年度

1 従来の実施に要した経費(法務局証明サービスセンターに係る経費を含む)

(単位:千円)

	平成30年度	令和元年度	令和2年度上半期	令和2年度下半期	令和3年度	令和4年度
委託費	14,865	13,100	6,594	7,119	14,238	14,238
物件費	0	0	0	0	0	0
計(a)	14,865	13,100	6,594	7,119	14,238	14,238
参考値(b) 減価償却費	0	0	0	0	0	0
(a)+(b)	14,865	13,100	6,594	7,119	14,238	14,238

2 従来の実施に要した人員(法務局証明サービスセンターに係る人員を含む)

(単位:人)

	平成30年度	令和元年度	令和2年度上半期	令和2年度下半期	令和3年度	令和4年度
業務委託職員	5.2	4.8	5.5	5.3	5.4	5.2

3 従来の実施方法等(従来の業務実施における取扱数量)

(1) 乙号事件数(法務局証明サービスセンターに係る乙号事件数を含む) 次業のとおり

(2) 郵送請求收受数

R4.1	R4.2	R4.3	R4.4	R4.5	R4.6	R4.7	R4.8	R4.9	R4.10	R4.11	R4.12	合計
33	37	35	25	37	35	28	35	30	37	27	32	391

(3) 閉鎖登記簿・地図等の交付/閲覧の件数(令和5年2月の1日当たりの平均的な件数)

(4) 乙号事件数の曜日別動向(令和4年度の平均的な割合)

	交付	閲覧
閉鎖登記簿(不動産)	7.1	0.1
閉鎖登記簿(商業・法人)		
旧土地台帳	2.5	0.2
和紙公図(※)	1.3	2.0

月	火	水	木	金
17%	29%	21%	17%	16%

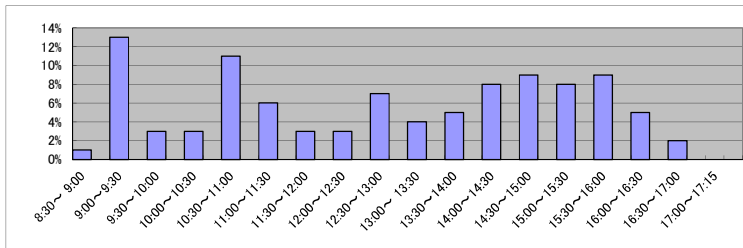
(5) 登記情報及び地図情報の電子データによる提供数

	令和2年		令和3年		令和4年	
	登記	地図	登記	地図	登記	地図
件数	3	5	2	6	2	5
筆個数	142,951		38,594		11,412	

(※)閉鎖された地図に準ずる図面のうち和紙で調製された旧土地台帳附属地図等

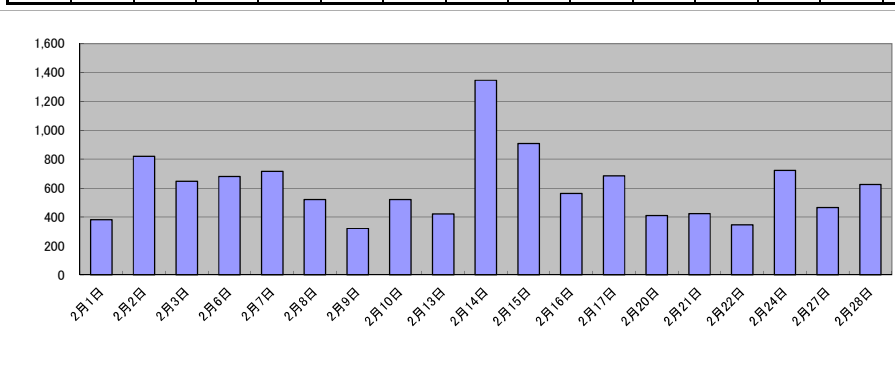
(6) 請求書枚数の時間別動向(令和4年度の平均的な割合)

8:30~9:00	9:00~9:30	9:30~10:00	10:00~10:30	10:30~11:00	11:00~11:30
1%	13%	3%	3%	11%	6%
11:30~12:00	12:00~12:30	12:30~13:00	13:00~13:30	13:30~14:00	14:00~14:30
3%	3%	7%	4%	5%	8%
14:30~15:00	15:00~15:30	15:30~16:00	16:00~16:30	16:30~17:00	17:00~17:15
9%	8%	9%	5%	2%	0%



(7) 乙号事件数の日別動向(令和5年2月)

2月1日	2月2日	2月3日	2月6日	2月7日	2月8日	2月9日	2月10日	2月13日	2月14日	2月15日	2月16日	2月17日	2月20日	2月21日	2月22日	2月24日	2月27日	2月28日
381	819	647	679	716	521	321	520	420	1,345	907	562	684	411	424	345	722	465	624



庁名	広島法務局東広島支局
----	------------

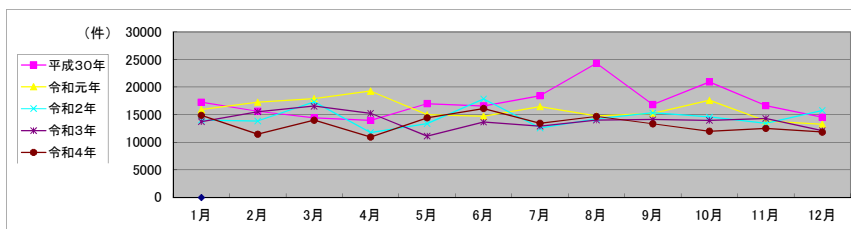
平成30年	H30.1	H30.2	H30.3	H30.4	H30.5	H30.6	H30.7	H30.8	H30.9	H30.10	H30.11	H30.12	合計
登記事項証明書	6,338	6,263	6,419	5,354	6,600	6,711	6,558	7,740	7,093	8,311	6,969	6,414	80,770
うちオンライン	980	910	1,291	1,050	1,101	1,131	1,058	1,040	865	1,140	964	1,179	12,709
要約書(閲覧)	6,155	5,446	4,085	4,891	6,694	5,973	7,547	11,878	5,565	7,491	6,035	4,968	76,728
印鑑証明	1,034	1,104	1,472	997	1,080	1,070	1,037	1,115	1,203	1,242	1,383	963	13,700
うちオンライン	0	0	2	0	6	0	0	3	0	0	2	3	16
地図等の写しの交付	2,340	1,763	1,883	1,319	1,982	2,056	1,761	2,103	1,944	2,447	1,318	1,012	21,928
うちオンライン	41	40	76	54	83	65	36	41	42	47	29	42	596
地図等の閲覧	1,376	1,053	594	1,405	645	800	1,555	1,446	1,025	1,437	948	1,174	13,458
その他	7	7	11	8	3	8	12	35	21	6	4	2	124
うちオンライン	0	0	0	0	0	0	0	0	0	0	0	1	1
合計	17,250	15,636	14,464	13,974	17,004	16,618	18,470	24,317	16,851	20,934	16,657	14,533	206,708

令和元年	H31.1	H31.2	H31.3	H31.4	R1.5	R1.6	R1.7	R1.8	R1.9	R1.10	R1.11	R1.12	合計
登記事項証明書	6,702	7,283	6,929	7,029	5,801	7,323	8,408	7,101	6,609	6,542	6,720	6,295	82,742
うちオンライン	982	996	1,159	991	1,172	1,140	1,243	1,002	854	1,241	1,108	1,203	13,091
要約書(閲覧)	5,506	6,851	7,418	8,436	5,397	3,858	3,587	3,902	4,478	7,063	3,489	3,507	63,492
印鑑証明	1,077	1,093	1,303	876	1,000	1,033	1,081	1,007	1,104	1,124	960	1,110	12,768
うちオンライン	5	3	1	5	4	0	1	4	1	4	1	6	35
地図等の写しの交付	1,744	1,522	1,759	1,734	2,056	1,582	2,610	1,856	2,241	2,162	1,942	1,446	22,654
うちオンライン	42	62	53	74	44	49	127	59	72	71	63	50	766
地図等の閲覧	888	541	525	1,204	751	918	778	925	834	718	751	921	9,754
その他	0	1	3	8	7	2	4	1	6	0	3	4	39
うちオンライン	0	0	0	0	0	0	0	0	2	0	0	0	2
合計	15,917	17,291	17,937	19,287	15,012	14,716	16,468	14,792	15,272	17,609	13,865	13,283	191,449

令和2年	R2.1	R2.2	R2.3	R2.4	R2.5	R2.6	R2.7	R2.8	R2.9	R2.10	R2.11	R2.12	合計
登記事項証明書	6,382	5,794	8,645	6,063	6,729	7,450	6,195	6,970	8,049	7,255	5,957	6,589	82,078
うちオンライン	1,123	932	1,264	1,129	1,029	966	1,072	1,131	958	1,156	837	1,106	12,703
要約書(閲覧)	4,216	4,660	4,706	2,503	2,323	5,786	2,733	3,301	3,687	3,116	3,398	5,441	45,870
印鑑証明	1,174	1,103	1,470	1,195	1,549	1,527	1,299	1,153	1,148	1,306	1,433	1,147	15,504
うちオンライン	3	2	10	7	0	11	3	7	8	7	5	13	76
地図等の写しの交付	1,613	1,675	1,946	1,344	1,992	2,306	1,766	1,649	1,770	2,083	1,761	1,640	21,545
うちオンライン	31	41	84	32	21	42	62	54	36	46	44	55	548
地図等の閲覧	660	655	570	663	793	790	598	1,216	699	822	924	932	9,322
その他	3	1	1	2	1	6	1	2	0	0	0	5	22
うちオンライン	1	0	0	0	0	2	0	0	0	0	0	0	3
合計	14,048	13,888	17,338	11,770	13,387	17,865	12,592	14,291	15,353	14,582	13,473	15,754	174,341

令和3年	R3.1	R3.2	R3.3	R3.4	R3.5	R3.6	R3.7	R3.8	R3.9	R3.10	R3.11	R3.12	合計
登記事項証明書	6,418	6,874	7,321	7,490	5,717	6,600	5,885	6,006	7,175	6,718	6,645	6,181	79,030
うちオンライン	1,122	881	1,169	1,186	867	1,037	857	1,019	1,033	1,620	995	1,252	13,038
要約書(閲覧)	3,643	4,730	4,891	3,570	2,501	3,421	4,001	4,770	3,724	4,196	4,070	2,959	46,476
印鑑証明	1,166	1,275	1,620	964	883	1,062	952	900	898	941	885	916	12,462
うちオンライン	7	29	12	13	14	8	13	8	2	12	6	20	144
地図等の写しの交付	1,817	1,800	1,817	2,557	1,692	1,929	1,538	1,798	2,013	1,673	1,933	1,562	22,129
うちオンライン	28	28	56	27	10	32	31	40	43	55	60	39	449
地図等の閲覧	695	859	908	685	319	633	539	558	322	446	792	507	7,263
その他	2	2	1	1	4	3	2	0	3	1	1	2	22
うちオンライン	0	0	0	0	0	0	0	0	0	0	0	0	0
合計	13,741	15,540	16,558	15,267	11,116	13,648	12,917	14,032	14,135	13,975	14,326	12,127	167,382

令和4年	R4.1	R4.2	R4.3	R4.4	R4.5	R4.6	R4.7	R4.8	R4.9	R4.10	R4.11	R4.12	合計
登記事項証明書	5,615	5,922	6,594	5,922	6,269	7,500	5,544	5,987	5,712	5,701	6,370	5,411	72,547
うちオンライン	943	1,046	1,159	1,023	1,244	1,257	1,124	1,034	1,002	1,186	1,108	1,243	13,369
要約書(閲覧)	5,324	2,799	3,527	2,087	5,001	4,925	4,788	5,230	4,775	2,852	2,875	3,031	47,214
印鑑証明	977	974	1,296	835	811	1,060	956	923	1,006	1,191	1,115	898	12,042
うちオンライン	10	13	26	10	12	21	11	5	17	10	12	8	155
地図等の写しの交付	1,748	1,356	1,960	1,693	1,715	1,917	1,607	1,916	1,350	1,503	1,621	1,627	20,013
うちオンライン	41	40	30	25	37	64	34	53	59	70	55	37	545
地図等の閲覧	1,211	440	617	419	640	739	574	644	527	761	558	895	8,025
その他	0	0	15	0	3	0	2	0	3	2	3	0	28
うちオンライン	0	0	0	0	0	0	0	0	0	0	0	0	0
合計	14,875	11,491	14,009	10,956	14,439	16,141	13,471	14,700	13,373	12,010	12,542	11,862	159,869



局名	広島法務局
庁名	呉支局
登記所外証明書発行請求機設置場所	
備考	

包括的民間委託を実施した年度

1 従来の実施に要した経費(法務局証明サービスセンターに係る経費を含む)

(単位:千円)

	平成30年度	令和元年度	令和2年度上半期	令和2年度下半期	令和3年度	令和4年度
委託費	11,084	11,161	5,618	6,065	12,131	12,131
物件費	0	0	0	0	0	0
計(a)	11,084	11,161	5,618	6,065	12,131	12,131
参考値(b) 減価償却費	0	0	0	0	0	0
(a)+(b)	11,084	11,161	5,618	6,065	12,131	12,131

2 従来の実施に要した人員(法務局証明サービスセンターに係る人員を含む)

(単位:人)

	平成30年度	令和元年度	令和2年度上半期	令和2年度下半期	令和3年度	令和4年度
業務委託職員	4.9	5.0	5.0	4.8	4.9	4.8

3 従来の実施方法等(従来の業務実施における取扱数量)

(1) 乙号事件数(法務局証明サービスセンターに係る乙号事件数を含む) 次業のとおり

(2) 郵送請求收受数

R4.1	R4.2	R4.3	R4.4	R4.5	R4.6	R4.7	R4.8	R4.9	R4.10	R4.11	R4.12	合計
42	38	49	24	47	41	39	30	39	56	44	39	488

(3) 閉鎖登記簿・地図等の交付/閲覧の件数(令和5年2月の1日当たりの平均的な件数)

(4) 乙号事件数の曜日別動向(令和4年度の平均的な割合)

	交付	閲覧
閉鎖登記簿(不動産)	11.4	0.1
閉鎖登記簿(商業・法人)		
旧土地台帳	2.1	0.1
和紙公図(※)	2.2	0.9

月	火	水	木	金
15%	17%	29%	21%	18%

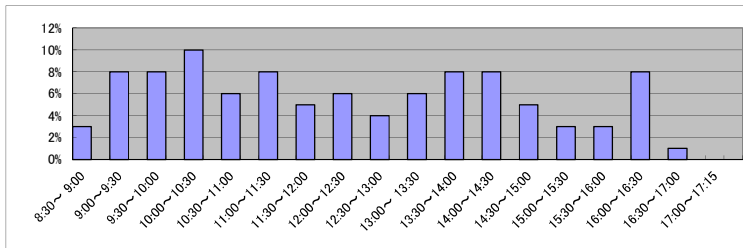
(5) 登記情報及び地図情報の電子データによる提供数

	令和2年		令和3年		令和4年	
	登記	地図	登記	地図	登記	地図
件数	3	5	1	3	2	14,097
筆個数	183,656		14,129		91,983	

(※)閉鎖された地図に準ずる図面のうち和紙で調製された旧土地台帳附属地図等

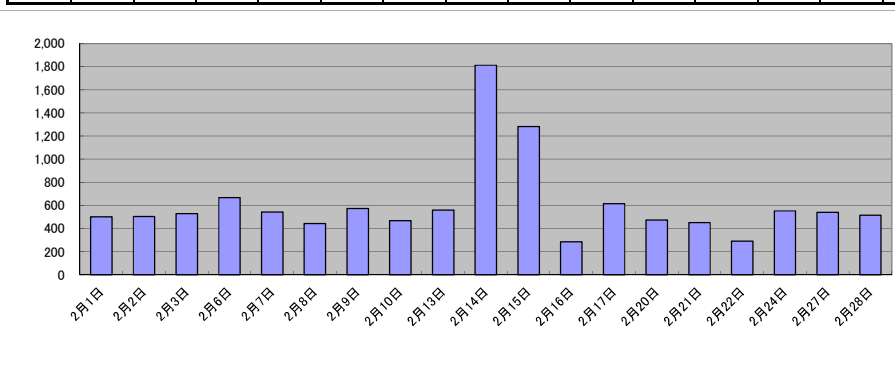
(6) 請求書枚数の時間別動向(令和4年度の平均的な割合)

8:30~9:00	9:00~9:30	9:30~10:00	10:00~10:30	10:30~11:00	11:00~11:30
	3%	8%	8%	10%	6%
11:30~12:00	12:00~12:30	12:30~13:00	13:00~13:30	13:30~14:00	14:00~14:30
5%	6%	4%	6%	8%	8%
14:30~15:00	15:00~15:30	15:30~16:00	16:00~16:30	16:30~17:00	17:00~17:15
5%	3%	3%	8%	1%	0%



(7) 乙号事件数の日別動向(令和5年2月)

2月1日	2月2日	2月3日	2月6日	2月7日	2月8日	2月9日	2月10日	2月13日	2月14日	2月15日	2月16日	2月17日	2月20日	2月21日	2月22日	2月24日	2月27日	2月28日
502	505	528	668	542	442	574	468	561	1,812	1,282	286	615	474	452	292	553	540	516



庁名	広島法務局呉支局											
----	----------	--	--	--	--	--	--	--	--	--	--	--

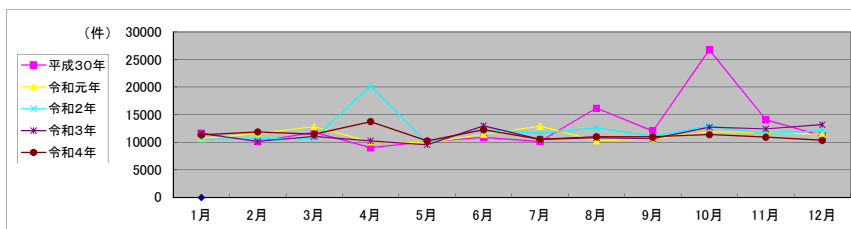
平成30年	H30.1	H30.2	H30.3	H30.4	H30.5	H30.6	H30.7	H30.8	H30.9	H30.10	H30.11	H30.12	合計
登記事項証明書	5,187	5,652	5,074	4,836	5,096	4,874	3,785	6,294	6,482	8,070	6,574	5,436	67,360
うちオンライン	708	1,000	1,063	1,020	889	986	838	859	746	1,071	1,025	899	11,104
要約書(閲覧)	4,242	2,264	4,213	2,021	2,714	3,548	4,159	6,957	2,842	15,618	4,532	3,533	56,643
印鑑証明	945	891	1,152	893	938	980	852	1,004	1,004	1,295	1,257	829	12,040
うちオンライン	0	0	0	0	0	0	0	0	0	0	0	0	0
地図等の写しの交付	923	954	1,027	990	1,066	1,191	880	1,300	1,110	1,150	1,270	999	12,880
うちオンライン	66	101	73	51	101	99	84	74	58	54	61	58	880
地図等の閲覧	370	366	354	275	280	315	500	632	606	628	474	369	5,169
その他	3	3	13	10	8	8	0	1	6	0	2	8	62
うちオンライン	0	0	0	0	0	0	0	0	0	0	0	0	0
合計	11,670	10,130	11,833	9,025	10,102	10,916	10,176	16,188	12,050	26,761	14,109	11,174	154,134

令和元年	H31.1	H31.2	H31.3	H31.4	R1.5	R1.6	R1.7	R1.8	R1.9	R1.10	R1.11	R1.12	合計
登記事項証明書	5,428	5,172	4,911	5,348	4,730	5,969	6,669	5,131	5,268	5,822	5,689	5,993	66,130
うちオンライン	738	927	872	913	1,012	1,127	1,273	1,071	911	1,056	908	1,093	11,901
要約書(閲覧)	2,960	4,062	5,274	2,429	2,671	2,747	3,048	2,396	2,864	3,231	3,498	3,007	38,187
印鑑証明	961	986	1,155	880	995	1,025	1,137	923	1,025	974	875	867	11,803
うちオンライン	0	10	13	5	0	0	18	5	10	5	6	8	80
地図等の写しの交付	985	1,068	1,205	1,171	1,123	1,255	1,309	1,168	1,034	1,407	1,180	1,074	13,979
うちオンライン	61	117	54	67	62	52	82	83	82	140	64	60	924
地図等の閲覧	362	325	285	257	403	460	743	688	403	477	530	543	5,476
その他	3	8	10	1	6	5	1	2	2	2	0	2	42
うちオンライン	0	0	0	0	0	0	0	0	0	0	0	0	0
合計	10,699	11,621	12,840	10,086	9,928	11,461	12,907	10,308	10,596	11,913	11,772	11,486	135,617

令和2年	R2.1	R2.2	R2.3	R2.4	R2.5	R2.6	R2.7	R2.8	R2.9	R2.10	R2.11	R2.12	合計
登記事項証明書	5,146	5,321	5,288	5,156	5,189	5,959	6,092	6,239	5,747	6,429	6,288	6,971	69,825
うちオンライン	858	1,012	1,171	991	674	1,062	1,037	792	1,071	1,156	859	1,091	11,774
要約書(閲覧)	2,869	2,875	2,916	12,318	2,246	3,301	2,728	3,720	2,844	3,599	2,327	2,350	44,093
印鑑証明	1,047	908	1,204	1,135	1,259	1,417	1,204	982	1,013	1,262	1,343	1,012	13,786
うちオンライン	5	5	21	0	0	5	8	5	5	10	10	3	77
地図等の写しの交付	983	1,199	975	1,054	921	1,443	1,200	1,310	1,134	1,283	1,232	1,287	14,021
うちオンライン	93	80	84	77	55	103	67	45	73	71	83	64	895
地図等の閲覧	518	381	358	540	358	269	355	394	376	407	418	482	4,856
その他	1	1	0	0	0	3	6	1	0	2	2	1	17
うちオンライン	0	0	0	0	0	0	0	0	0	0	0	0	0
合計	10,564	10,685	10,741	20,203	9,973	12,392	11,585	12,646	11,114	12,982	11,610	12,103	146,598

令和3年	R3.1	R3.2	R3.3	R3.4	R3.5	R3.6	R3.7	R3.8	R3.9	R3.10	R3.11	R3.12	合計
登記事項証明書	6,405	5,258	5,575	5,368	5,160	6,850	5,195	5,495	5,249	5,855	6,661	6,692	69,763
うちオンライン	941	906	1,286	994	883	1,232	1,040	962	935	1,060	1,182	1,158	12,579
要約書(閲覧)	2,743	2,415	2,796	2,292	2,332	3,022	3,060	2,715	3,018	4,298	3,092	4,320	36,103
印鑑証明	936	1,121	1,360	918	898	924	897	730	823	835	813	752	11,007
うちオンライン	6	0	15	0	3	10	8	5	6	6	10	0	69
地図等の写しの交付	1,063	1,072	1,097	1,296	890	1,459	992	1,277	1,295	1,222	1,526	1,142	14,331
うちオンライン	65	52	77	54	58	75	75	65	88	68	124	57	858
地図等の閲覧	462	306	263	394	278	756	401	610	307	506	341	298	4,922
その他	0	2	0	0	0	2	3	0	2	4	0	1	14
うちオンライン	0	0	0	0	0	0	0	0	0	0	0	0	0
合計	11,609	10,174	11,091	10,268	9,558	13,013	10,548	10,827	10,694	12,720	12,433	13,205	136,140

令和4年	R4.1	R4.2	R4.3	R4.4	R4.5	R4.6	R4.7	R4.8	R4.9	R4.10	R4.11	R4.12	合計
登記事項証明書	5,894	6,459	5,998	8,866	5,502	6,304	5,764	5,736	5,062	5,255	5,530	5,180	71,550
うちオンライン	922	1,036	1,227	1,217	989	1,178	922	957	896	902	1,224	1,227	12,697
要約書(閲覧)	2,925	2,958	2,994	2,558	2,610	3,193	2,246	2,960	3,168	3,652	2,521	2,794	34,579
印鑑証明	895	843	1,056	785	786	966	761	714	919	1,050	1,022	851	10,648
うちオンライン	7	10	8	3	0	10	11	8	5	6	16	6	90
地図等の写しの交付	1,218	1,288	1,149	1,254	945	1,338	1,224	1,186	1,337	987	1,200	1,101	14,227
うちオンライン	77	93	115	56	53	66	66	44	61	54	58	33	776
地図等の閲覧	407	334	286	294	399	471	549	407	509	463	652	423	5,194
その他	1	1	2	2	1	0	0	0	1	0	3	1	12
うちオンライン	0	0	0	0	0	0	0	0	0	0	0	0	0
合計	11,340	11,883	11,485	13,759	10,243	12,272	10,544	11,003	10,996	11,407	10,928	10,350	136,210



局名	広島法務局	
庁名	尾道支局	
登記所外証明書発行請求機設置場所	三原市役所	
備考		

包括的民間委託を実施した年度

1 従来の実施に要した経費(法務局証明サービスセンターに係る経費を含む)

(単位:千円)

	平成30年度	令和元年度	令和2年度上半期	令和2年度下半期	令和3年度	令和4年度
委託費	13,072	13,011	6,550	7,071	14,142	14,142
物件費	0	0	0	0	0	0
計(a)	13,072	13,011	6,550	7,071	14,142	14,142
参考値(b) 減価償却費	0	0	0	0	0	0
(a)+(b)	13,072	13,011	6,550	7,071	14,142	14,142

2 従来の実施に要した人員(法務局証明サービスセンターに係る人員を含む)

(単位:人)

	平成30年度	令和元年度	令和2年度上半期	令和2年度下半期	令和3年度	令和4年度
業務委託職員	6.0	5.5	5.7	5.7	5.6	5.6

3 従来の実施方法等(従来の業務実施における取扱数量)

(1) 乙号事件数(法務局証明サービスセンターに係る乙号事件数を含む) 次業のとおり

(2) 郵送請求收受数

R4.1	R4.2	R4.3	R4.4	R4.5	R4.6	R4.7	R4.8	R4.9	R4.10	R4.11	R4.12	合計
33	50	47	42	40	50	33	35	36	38	33	28	465

(3) 閉鎖登記簿・地図等の交付/閲覧の件数(令和5年2月の1日当たりの平均的な件数)

(4) 乙号事件数の曜日別動向(令和4年度の平均的な割合)

	交付	閲覧
閉鎖登記簿(不動産)	15.1	0.1
閉鎖登記簿(商業・法人)		
旧土地台帳	6.8	1.1
和紙公図(※)	1.3	0.4

月	火	水	木	金
19%	18%	12%	20%	31%

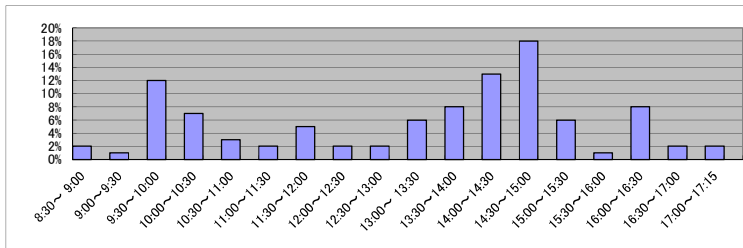
(5) 登記情報及び地図情報の電子データによる提供数

	令和2年		令和3年		令和4年	
	登記	地図	登記	地図	登記	地図
件数	4	150	5	786	5	14,475
筆個数	65,318		483,706		1,200,289	

(※)閉鎖された地図に準ずる図面のうち和紙で調製された旧土地台帳附属地図等

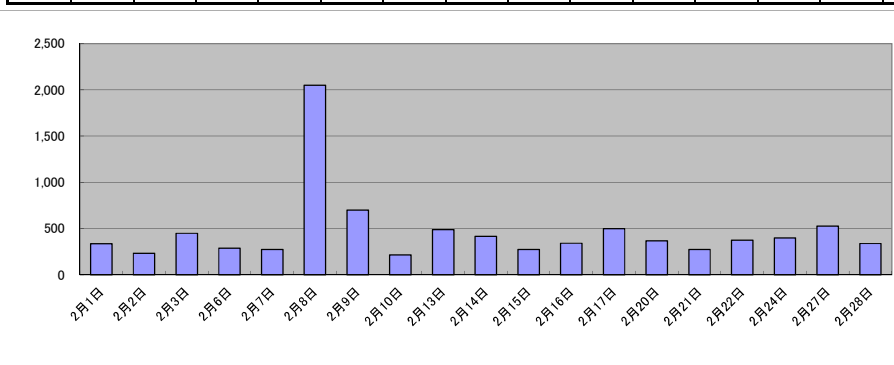
(6) 請求書枚数の時間別動向(令和4年度の平均的な割合)

8:30~9:00	2%	9:00~9:30	1%	9:30~10:00	12%	10:00~10:30	7%	10:30~11:00	3%	11:00~11:30	2%
11:30~12:00	5%	12:00~12:30	2%	12:30~13:00	2%	13:00~13:30	6%	13:30~14:00	8%	14:00~14:30	13%
14:30~15:00	18%	15:00~15:30	6%	15:30~16:00	1%	16:00~16:30	8%	16:30~17:00	2%	17:00~17:15	2%



(7) 乙号事件数の日別動向(令和5年2月)

2月1日	2月2日	2月3日	2月6日	2月7日	2月8日	2月9日	2月10日	2月13日	2月14日	2月15日	2月16日	2月17日	2月20日	2月21日	2月22日	2月24日	2月27日	2月28日
337	234	448	287	275	2,049	699	214	490	416	274	341	497	367	274	374	400	527	338



庁名	広島法務局尾道支局
----	-----------

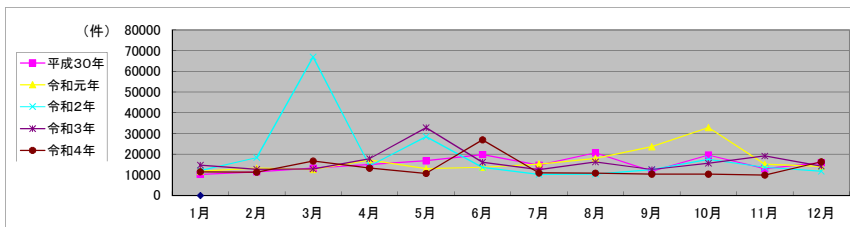
平成30年	H30.1	H30.2	H30.3	H30.4	H30.5	H30.6	H30.7	H30.8	H30.9	H30.10	H30.11	H30.12	合計
登記事項証明書	5,892	6,197	7,025	5,291	5,989	6,761	6,246	6,509	5,517	6,531	5,704	5,608	73,270
うちオンライン	741	700	932	956	900	1,022	941	807	708	894	826	1,001	10,428
要約書(閲覧)	1,705	1,934	2,409	6,580	7,815	9,604	4,488	10,118	3,228	9,961	3,541	7,049	68,432
印鑑証明	1,190	1,215	1,389	1,055	1,069	1,089	1,082	1,162	1,122	1,297	1,612	1,033	14,315
うちオンライン	0	2	3	0	0	0	3	0	2	2	3	1	16
地図等の写しの交付	1,091	1,421	1,869	1,341	1,242	1,243	2,021	1,572	1,506	1,473	1,617	1,451	17,847
うちオンライン	63	41	26	32	37	55	39	33	34	50	37	26	473
地図等の閲覧	292	637	556	792	679	1,096	739	1,270	300	305	459	711	7,836
その他	3	8	10	2	13	4	8	9	4	3	11	6	81
うちオンライン	0	0	0	0	0	0	0	0	0	0	0	0	0
合計	10,173	11,412	13,258	15,061	16,807	19,797	14,584	20,640	11,677	19,570	12,944	15,858	181,781

令和元年	H31.1	H31.2	H31.3	H31.4	R1.5	R1.6	R1.7	R1.8	R1.9	R1.10	R1.11	R1.12	合計
登記事項証明書	5,457	5,565	5,134	6,317	5,102	5,611	5,811	4,360	5,123	6,661	8,185	4,949	68,275
うちオンライン	775	835	911	980	924	879	1,139	825	717	1,018	742	1,096	10,841
要約書(閲覧)	3,633	4,985	4,691	8,487	5,493	4,963	6,152	11,226	15,773	23,587	4,386	6,563	99,939
印鑑証明	1,086	1,145	1,381	1,055	1,031	1,223	1,222	896	1,147	1,097	974	1,012	13,269
うちオンライン	1	2	2	2	2	5	1	4	0	3	1	1	24
地図等の写しの交付	1,121	1,218	1,180	1,030	1,053	1,189	1,402	1,169	1,240	1,044	1,183	992	13,821
うちオンライン	44	46	28	39	40	23	76	49	44	36	31	41	497
地図等の閲覧	441	325	185	234	259	709	569	310	366	435	417	542	4,792
その他	15	6	16	11	9	1	9	12	8	7	1	4	99
うちオンライン	0	0	0	0	0	0	0	0	0	0	0	0	0
合計	11,753	13,244	12,587	17,134	12,947	13,696	15,165	17,973	23,657	32,831	15,146	14,062	200,195

令和2年	R2.1	R2.2	R2.3	R2.4	R2.5	R2.6	R2.7	R2.8	R2.9	R2.10	R2.11	R2.12	合計
登記事項証明書	4,868	7,106	5,469	4,580	5,223	5,853	4,875	4,979	5,560	6,308	6,090	6,351	67,262
うちオンライン	744	782	1,008	869	811	899	912	751	807	946	714	905	10,148
要約書(閲覧)	4,375	8,851	58,683	7,377	19,030	4,539	2,569	2,795	3,940	8,116	4,052	2,914	127,241
印鑑証明	1,019	1,091	1,538	1,267	1,298	1,487	1,263	1,016	1,264	1,427	1,362	1,050	15,082
うちオンライン	0	3	0	4	3	7	1	2	2	0	1	2	25
地図等の写しの交付	977	868	1,044	923	907	1,144	1,222	1,332	1,190	1,361	1,378	1,198	13,544
うちオンライン	19	32	51	22	26	31	24	48	26	55	33	20	387
地図等の閲覧	804	375	230	129	1,989	547	248	167	573	328	761	208	6,359
その他	11	9	12	11	3	6	2	4	0	2	2	5	67
うちオンライン	0	0	0	0	0	0	0	0	0	0	0	0	0
合計	12,054	18,300	66,976	14,287	28,450	13,576	10,179	10,283	12,527	17,542	13,645	11,726	229,555

令和3年	R3.1	R3.2	R3.3	R3.4	R3.5	R3.6	R3.7	R3.8	R3.9	R3.10	R3.11	R3.12	合計
登記事項証明書	6,767	6,278	6,033	5,324	5,519	7,038	5,379	5,185	5,944	6,021	5,309	5,471	70,268
うちオンライン	957	748	956	962	863	1,156	759	747	867	775	738	918	10,446
要約書(閲覧)	4,756	3,495	3,277	9,858	23,693	5,576	4,067	5,040	4,029	3,628	10,995	6,593	85,007
印鑑証明	1,126	1,243	1,594	967	920	1,010	979	949	987	943	981	927	12,626
うちオンライン	2	1	0	4	0	0	0	3	3	0	1	0	14
地図等の写しの交付	1,663	1,416	1,480	1,380	1,083	2,015	1,827	1,413	1,326	1,708	1,497	919	17,727
うちオンライン	34	40	29	46	56	45	38	57	52	68	35	31	531
地図等の閲覧	373	223	379	303	1,564	453	244	3,586	284	3,327	321	281	11,338
その他	1	1	4	2	1	0	3	5	3	3	1	2	26
うちオンライン	0	0	0	0	0	0	0	0	0	0	0	0	0
合計	14,686	12,656	12,767	17,834	32,780	16,092	12,499	16,178	12,573	15,630	19,104	14,193	196,992

令和4年	R4.1	R4.2	R4.3	R4.4	R4.5	R4.6	R4.7	R4.8	R4.9	R4.10	R4.11	R4.12	合計
登記事項証明書	4,969	5,233	5,851	4,574	5,915	7,702	5,524	5,060	4,942	5,451	5,004	4,906	65,131
うちオンライン	731	724	1,195	721	766	991	790	781	872	800	794	958	10,123
要約書(閲覧)	4,061	3,533	8,069	6,683	2,420	14,657	3,244	3,092	2,870	2,414	2,570	7,995	61,608
印鑑証明	1,050	1,068	1,316	868	893	1,021	1,000	915	1,143	1,091	1,104	965	12,434
うちオンライン	1	2	4	2	0	2	5	4	4	3	6	2	35
地図等の写しの交付	1,059	1,143	1,037	801	1,094	1,229	756	1,398	1,052	911	806	1,570	12,856
うちオンライン	50	24	48	59	40	37	27	48	44	40	35	40	492
地図等の閲覧	364	252	349	298	393	2,267	399	373	332	459	430	821	6,737
その他	1	2	6	2	2	0	2	2	4	1	1	2	25
うちオンライン	0	0	0	0	0	0	0	0	0	0	0	0	0
合計	11,504	11,231	16,628	13,226	10,717	26,876	10,925	10,840	10,343	10,327	9,915	16,259	158,791



局名	広島法務局
庁名	福山支局
登記所外証明書発行請求機設置場所	
備考	

包括的民間委託を実施した年度

1 従来の実施に要した経費(法務局証明サービスセンターに係る経費を含む)

(単位:千円)

	平成30年度	令和元年度	令和2年度上半期	令和2年度下半期	令和3年度	令和4年度
委託費	29,389	28,875	14,536	15,692	31,384	31,384
物件費	0	0	0	0	0	0
計(a)	29,389	28,875	14,536	15,692	31,384	31,384
参考値(b) 減価償却費	0	0	0	0	0	0
(a)+(b)	29,389	28,875	14,536	15,692	31,384	31,384

2 従来の実施に要した人員(法務局証明サービスセンターに係る人員を含む)

(単位:人)

	平成30年度	令和元年度	令和2年度上半期	令和2年度下半期	令和3年度	令和4年度
業務委託職員	8.2	8.6	8.1	8.1	8.5	8.3

3 従来の実施方法等(従来の業務実施における取扱数量)

(1) 乙号事件数(法務局証明サービスセンターに係る乙号事件数を含む) 次業のとおり

(2) 郵送請求收受数

R4.1	R4.2	R4.3	R4.4	R4.5	R4.6	R4.7	R4.8	R4.9	R4.10	R4.11	R4.12	合計
43	45	49	35	30	28	20	32	36	37	32	29	416

(3) 閉鎖登記簿・地図等の交付/閲覧の件数(令和5年2月の1日当たりの平均的な件数)

(4) 乙号事件数の曜日別動向(令和4年度の平均的な割合)

	交付	閲覧
閉鎖登記簿(不動産)	7.7	0.1
閉鎖登記簿(商業・法人)		
旧土地台帳	10.1	2.6
和紙公図(※)	2.8	1.6

月	火	水	木	金
20%	21%	20%	21%	18%

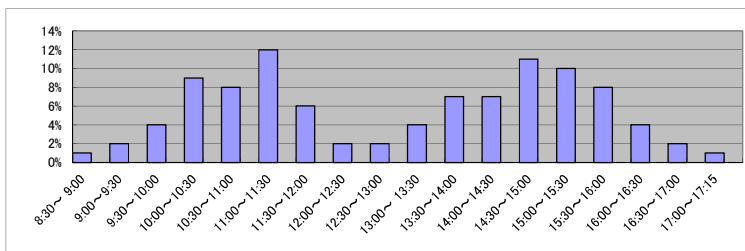
(5) 登記情報及び地図情報の電子データによる提供数

	令和2年		令和3年		令和4年	
	登記	地図	登記	地図	登記	地図
件数	11	29	15	2,091	7	272
筆個数	287,394		1,159,343		1,277,112	

(※)閉鎖された地図に準ずる図面のうち和紙で調製された旧土地台帳附属地図等

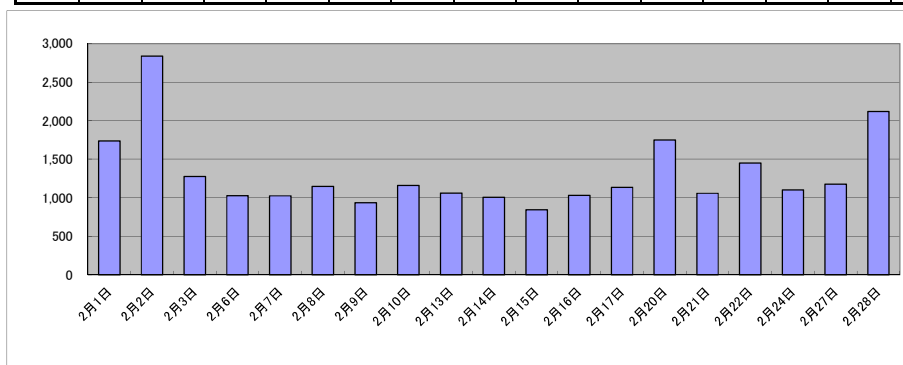
(6) 請求書枚数の時間別動向(令和4年度の平均的な割合)

8:30~9:00	9:00~9:30	9:30~10:00	10:00~10:30	10:30~11:00	11:00~11:30
	1%	2%	4%	9%	8%
11:30~12:00	12:00~12:30	12:30~13:00	13:00~13:30	13:30~14:00	14:00~14:30
6%	2%	2%	4%	7%	7%
14:30~15:00	15:00~15:30	15:30~16:00	16:00~16:30	16:30~17:00	17:00~17:15
11%	10%	8%	4%	2%	1%



(7) 乙号事件数の日別動向(令和5年2月)

2月1日	2月2日	2月3日	2月6日	2月7日	2月8日	2月9日	2月10日	2月13日	2月14日	2月15日	2月16日	2月17日	2月20日	2月21日	2月22日	2月24日	2月27日	2月28日
1,736	2,834	1,274	1,028	1,024	1,145	936	1,159	1,061	1,004	844	1,031	1,133	1,750	1,057	1,449	1,101	1,177	2,118



庁名	広島法務局福山支局
----	-----------

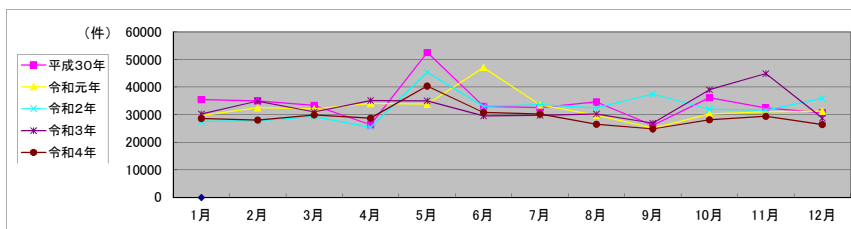
平成30年	H30.1	H30.2	H30.3	H30.4	H30.5	H30.6	H30.7	H30.8	H30.9	H30.10	H30.11	H30.12	合計
登記事項証明書	15,076	16,816	17,041	14,452	31,882	16,185	14,473	14,839	12,498	16,018	16,482	15,077	200,839
うちオンライン	3,597	3,360	4,093	3,664	3,995	4,106	3,504	3,890	2,996	3,876	3,724	3,693	44,498
要約書(閲覧)	12,252	9,133	7,552	4,365	12,195	7,934	8,271	10,076	6,314	9,882	7,172	7,807	102,953
印鑑証明	2,973	3,020	4,008	2,858	2,989	3,322	3,396	3,563	2,961	3,947	4,189	3,168	40,394
うちオンライン	16	11	9	14	12	8	9	16	24	24	32	11	186
地図等の写しの交付	5,072	5,723	4,661	4,599	4,874	5,416	6,229	5,417	4,223	5,866	4,380	4,244	60,704
うちオンライン	219	182	226	202	217	243	247	284	200	276	268	206	2,770
地図等の閲覧	139	337	113	99	595	161	169	720	146	468	208	373	3,528
その他	15	30	26	27	27	16	21	25	12	23	14	21	257
うちオンライン	0	2	0	0	0	1	1	0	0	2	0	0	6
合計	35,527	35,059	33,401	26,400	52,562	33,034	32,559	34,640	26,154	36,204	32,445	30,690	408,675

令和元年	H31.1	H31.2	H31.3	H31.4	R1.5	R1.6	R1.7	R1.8	R1.9	R1.10	R1.11	R1.12	合計
登記事項証明書	15,875	18,214	14,389	14,663	17,391	28,802	17,924	14,299	12,957	15,383	16,121	16,606	202,624
うちオンライン	3,933	3,571	3,998	4,089	3,841	3,879	4,565	3,652	3,421	4,486	3,750	3,720	46,905
要約書(閲覧)	5,763	6,483	8,934	11,801	7,904	9,936	7,260	7,976	4,894	6,683	6,946	7,162	91,742
印鑑証明	3,201	3,396	4,084	3,209	2,936	3,312	3,859	2,852	3,206	3,165	3,100	2,861	39,181
うちオンライン	33	5	11	13	21	17	25	23	29	14	27	11	229
地図等の写しの交付	4,697	4,202	4,596	4,262	5,339	4,685	4,356	4,451	3,993	4,840	4,660	4,560	54,641
うちオンライン	193	213	200	247	200	193	218	145	240	169	195	192	2,405
地図等の閲覧	163	267	135	150	211	338	169	181	123	164	209	115	2,225
その他	7	15	22	19	12	22	8	10	22	17	14	11	179
うちオンライン	0	0	0	0	0	2	0	0	0	0	1	1	4
合計	29,706	32,577	32,160	34,104	33,793	47,095	33,576	29,769	25,195	30,252	31,050	31,315	390,592

令和2年	R2.1	R2.2	R2.3	R2.4	R2.5	R2.6	R2.7	R2.8	R2.9	R2.10	R2.11	R2.12	合計
登記事項証明書	14,021	13,398	15,368	12,367	29,128	16,463	14,707	14,141	15,106	17,465	14,154	18,246	194,564
うちオンライン	3,816	3,441	4,631	3,591	3,415	4,007	3,594	3,306	3,835	4,019	3,263	3,990	44,908
要約書(閲覧)	6,348	7,769	4,978	6,056	8,797	7,557	11,583	8,951	12,965	5,666	8,990	9,507	99,167
印鑑証明	3,143	3,128	4,204	3,244	3,819	4,230	3,586	3,068	3,494	3,938	3,856	3,350	43,060
うちオンライン	38	33	36	9	14	39	21	19	19	37	36	28	329
地図等の写しの交付	3,986	3,288	4,628	3,640	3,562	4,625	3,590	6,141	5,814	4,786	4,532	4,607	53,199
うちオンライン	166	207	196	159	153	191	151	155	213	186	127	155	2,059
地図等の閲覧	102	253	160	81	74	110	113	132	120	65	68	198	1,476
その他	6	15	15	23	23	47	18	23	15	8	5	12	210
うちオンライン	0	0	1	0	0	0	0	1	0	0	0	1	3
合計	27,606	27,851	29,353	25,411	45,403	33,032	33,597	32,456	37,514	31,928	31,605	35,920	391,676

令和3年	R3.1	R3.2	R3.3	R3.4	R3.5	R3.6	R3.7	R3.8	R3.9	R3.10	R3.11	R3.12	合計
登記事項証明書	14,292	15,866	17,351	21,513	21,602	14,351	14,725	16,310	14,198	15,668	15,857	14,330	196,063
うちオンライン	3,678	3,281	4,538	3,691	3,125	3,898	3,901	3,694	3,896	3,851	3,401	4,244	45,198
要約書(閲覧)	8,723	10,352	4,176	6,386	6,319	6,878	8,287	6,194	5,735	15,904	20,294	8,015	107,263
印鑑証明	3,053	3,393	4,333	2,904	2,707	2,973	2,729	2,634	2,701	2,649	3,215	2,469	35,760
うちオンライン	21	29	39	27	22	16	25	17	34	29	42	27	328
地図等の写しの交付	4,066	5,187	4,966	4,225	4,144	5,221	3,860	4,996	4,157	4,633	5,453	3,905	54,813
うちオンライン	142	146	218	164	162	206	176	151	151	183	159	131	1,989
地図等の閲覧	130	148	175	97	285	103	156	121	158	181	126	72	1,752
その他	8	5	10	4	8	6	2	1	2	7	5	3	61
うちオンライン	0	0	0	0	1	0	0	0	0	0	0	0	1
合計	30,272	34,951	31,011	35,129	35,065	29,532	29,759	30,256	26,951	39,042	44,950	28,794	395,712

令和4年	R4.1	R4.2	R4.3	R4.4	R4.5	R4.6	R4.7	R4.8	R4.9	R4.10	R4.11	R4.12	合計
登記事項証明書	15,441	16,465	16,268	14,145	26,831	17,963	13,728	13,337	13,176	13,901	14,856	13,287	189,398
うちオンライン	4,157	3,621	4,461	4,211	4,373	4,583	4,268	3,628	3,446	3,965	4,248	4,158	49,119
要約書(閲覧)	5,619	4,597	6,199	7,622	6,756	4,978	10,346	5,976	4,933	7,121	6,465	7,311	77,923
印鑑証明	2,785	2,773	3,532	2,494	2,349	2,849	2,519	2,376	2,824	3,114	3,130	2,415	33,160
うちオンライン	26	26	22	27	21	35	28	22	31	31	32	30	331
地図等の写しの交付	4,528	4,010	3,829	4,213	4,350	4,852	3,550	4,761	3,658	3,852	4,814	3,280	49,697
うちオンライン	159	165	177	139	163	175	170	119	153	135	154	118	1,827
地図等の閲覧	258	214	127	250	106	141	118	98	273	222	177	154	2,138
その他	9	2	5	7	10	11	8	3	5	9	3	2	74
うちオンライン	2	0	0	0	0	0	0	0	0	0	0	0	2
合計	28,640	28,061	29,960	28,731	40,402	30,794	30,269	26,551	24,869	28,219	29,445	26,449	352,390



局名	広島法務局
庁名	三次支局
登記所外証明書発行請求機設置場所	
備考	

包括的民間委託を実施した年度

1 従来の実施に要した経費(法務局証明サービスセンターに係る経費を含む)

(単位:千円)

	平成30年度	令和元年度	令和2年度上半期	令和2年度下半期	令和3年度	令和4年度
委託費	7,680	7,284	3,667	3,958	7,917	7,917
物件費	0	0	0	0	0	0
計(a)	7,680	7,284	3,667	3,958	7,917	7,917
参考値(b) 減価償却費	0	0	0	0	0	0
(a)+(b)	7,680	7,284	3,667	3,958	7,917	7,917

2 従来の実施に要した人員(法務局証明サービスセンターに係る人員を含む)

(単位:人)

	平成30年度	令和元年度	令和2年度上半期	令和2年度下半期	令和3年度	令和4年度
業務委託職員	3.5	3.4	3.6	3.4	3.4	3.2

3 従来の実施方法等(従来の業務実施における取扱数量)

(1) 乙号事件数(法務局証明サービスセンターに係る乙号事件数を含む) 次業のとおり

(2) 郵送請求收受数

R4.1	R4.2	R4.3	R4.4	R4.5	R4.6	R4.7	R4.8	R4.9	R4.10	R4.11	R4.12	合計
49	47	35	28	28	38	31	28	32	26	25	14	381

(3) 閉鎖登記簿・地図等の交付/閲覧の件数(令和5年2月の1日当たりの平均的な件数)

(4) 乙号事件数の曜日別動向(令和4年度の平均的な割合)

	交付	閲覧
閉鎖登記簿(不動産)	57.7	0.2
閉鎖登記簿(商業・法人)		
旧土地台帳	19.4	0.0
和紙公図(※)	0.7	0.0

月	火	水	木	金
17%	21%	20%	24%	18%

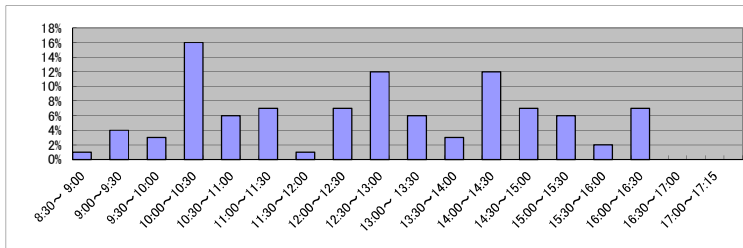
(5) 登記情報及び地図情報の電子データによる提供数

	令和2年		令和3年		令和4年	
	登記	地図	登記	地図	登記	地図
件数	15	56	18	68	8	244
筆個数	1,006,989	1,061,366		171,635		

(※)閉鎖された地図に準ずる図面のうち和紙で調製された旧土地台帳附属地図等

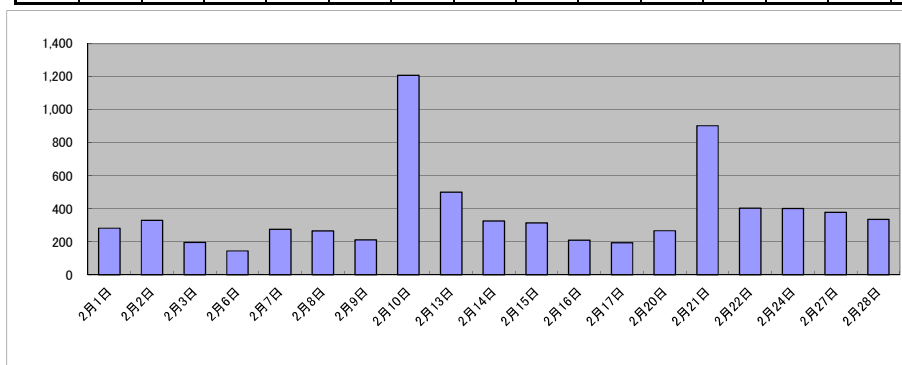
(6) 請求書枚数の時間別動向(令和4年度の平均的な割合)

8:30~9:00	9:00~9:30	9:30~10:00	10:00~10:30	10:30~11:00	11:00~11:30
1%	4%	3%	16%	6%	7%
11:30~12:00	12:00~12:30	12:30~13:00	13:00~13:30	13:30~14:00	14:00~14:30
1%	7%	12%	6%	3%	12%
14:30~15:00	15:00~15:30	15:30~16:00	16:00~16:30	16:30~17:00	17:00~17:15
7%	6%	2%	7%	0%	0%



(7) 乙号事件数の日別動向(令和5年2月)

2月1日	2月2日	2月3日	2月6日	2月7日	2月8日	2月9日	2月10日	2月13日	2月14日	2月15日	2月16日	2月17日	2月20日	2月21日	2月22日	2月24日	2月27日	2月28日
282	330	197	145	275	266	211	1,207	500	325	314	210	195	267	902	403	401	379	336



庁名	広島法務局三次支局
----	-----------

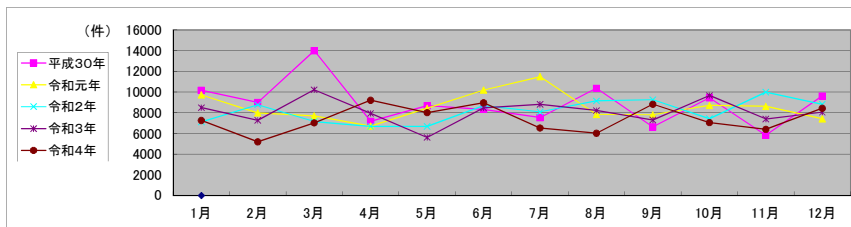
平成30年	H30.1	H30.2	H30.3	H30.4	H30.5	H30.6	H30.7	H30.8	H30.9	H30.10	H30.11	H30.12	合計
登記事項証明書	2,899	2,767	3,126	3,020	3,924	3,310	2,787	3,340	2,876	3,281	2,449	3,197	36,976
うちオンライン	411	266	455	414	321	398	341	368	344	496	326	623	4,763
要約書(閲覧)	4,545	4,847	8,905	2,678	2,446	3,418	2,992	4,877	2,275	4,282	1,708	4,838	47,811
印鑑証明	480	463	720	505	413	556	511	461	477	587	589	483	6,245
うちオンライン	0	0	2	3	1	4	0	0	3	3	0	0	16
地図等の写しの交付	463	442	567	522	791	645	642	869	492	727	464	645	7,269
うちオンライン	27	13	18	32	18	22	13	31	41	66	10	21	312
地図等の閲覧	1,784	469	684	463	1,100	398	603	810	509	577	612	463	8,472
その他	0	0	2	1	1	0	1	8	0	2	0	4	19
うちオンライン	0	0	0	0	0	0	0	0	0	0	0	0	0
合計	10,171	8,988	14,004	7,189	8,675	8,327	7,536	10,365	6,629	9,456	5,822	9,630	106,792

令和元年	H31.1	H31.2	H31.3	H31.4	R1.5	R1.6	R1.7	R1.8	R1.9	R1.10	R1.11	R1.12	合計
登記事項証明書	2,796	3,429	2,976	2,570	2,882	2,740	3,831	3,370	2,812	3,673	3,503	3,159	37,741
うちオンライン	483	489	473	425	476	383	487	326	389	725	404	387	5,447
要約書(閲覧)	5,229	2,888	3,169	2,808	3,643	5,749	5,774	2,818	3,482	3,179	3,416	2,710	44,865
印鑑証明	578	466	639	461	543	460	624	438	420	515	535	432	6,111
うちオンライン	3	4	3	0	6	3	2	0	3	1	4	0	29
地図等の写しの交付	444	768	559	497	679	396	554	700	549	625	566	560	6,897
うちオンライン	24	19	22	22	16	16	31	24	19	33	13	8	247
地図等の閲覧	680	432	367	379	694	847	698	506	544	718	606	555	7,026
その他	0	2	2	0	0	0	2	0	0	0	2	2	10
うちオンライン	0	0	0	0	0	0	0	0	0	0	0	0	0
合計	9,727	7,985	7,712	6,715	8,441	10,192	11,483	7,832	7,807	8,710	8,628	7,418	102,650

令和2年	R2.1	R2.2	R2.3	R2.4	R2.5	R2.6	R2.7	R2.8	R2.9	R2.10	R2.11	R2.12	合計
登記事項証明書	2,580	3,297	2,880	2,620	3,290	4,011	3,037	2,540	4,407	2,993	3,043	3,558	38,256
うちオンライン	428	384	491	342	267	532	418	349	314	329	310	531	4,695
要約書(閲覧)	3,004	3,645	2,341	2,651	1,389	3,022	3,516	4,615	3,264	2,403	5,226	3,730	38,806
印鑑証明	488	474	748	449	639	656	592	568	558	589	490	548	6,799
うちオンライン	3	0	0	0	5	5	2	1	0	4	0	1	21
地図等の写しの交付	601	468	412	467	691	549	554	605	508	779	792	542	6,968
うちオンライン	20	6	39	26	30	14	20	6	14	21	18	10	224
地図等の閲覧	435	885	774	498	677	444	391	822	523	646	434	437	6,966
その他	0	0	0	2	0	0	0	3	0	0	0	0	5
うちオンライン	0	0	0	0	0	0	0	0	0	0	0	0	0
合計	7,108	8,769	7,155	6,687	6,686	8,682	8,090	9,153	9,260	7,410	9,985	8,815	97,800

令和3年	R3.1	R3.2	R3.3	R3.4	R3.5	R3.6	R3.7	R3.8	R3.9	R3.10	R3.11	R3.12	合計
登記事項証明書	3,215	2,490	2,873	3,804	2,279	3,866	3,770	2,987	2,640	2,661	2,812	3,370	36,767
うちオンライン	304	325	458	401	351	384	434	380	384	464	448	430	4,763
要約書(閲覧)	3,830	3,384	5,671	2,818	1,738	2,843	3,393	3,808	3,055	5,205	3,217	2,870	41,832
印鑑証明	415	529	745	453	470	461	540	447	443	536	451	445	5,935
うちオンライン	5	1	1	8	1	2	3	3	0	5	4	2	35
地図等の写しの交付	464	363	490	475	490	726	620	490	629	416	592	548	6,303
うちオンライン	22	9	29	39	9	8	11	22	11	18	13	10	201
地図等の閲覧	563	500	446	393	632	576	486	478	538	850	332	816	6,610
その他	0	0	0	0	0	0	0	0	0	2	0	0	2
うちオンライン	0	0	0	0	0	0	0	0	0	0	0	0	0
合計	8,487	7,266	10,225	7,943	5,609	8,472	8,809	8,210	7,305	9,670	7,404	8,049	97,449

令和4年	R4.1	R4.2	R4.3	R4.4	R4.5	R4.6	R4.7	R4.8	R4.9	R4.10	R4.11	R4.12	合計
登記事項証明書	3,076	2,442	3,079	2,748	3,180	3,807	2,667	3,131	2,655	2,997	2,814	2,711	35,307
うちオンライン	492	310	361	520	324	398	362	488	357	322	338	336	4,608
要約書(閲覧)	2,518	1,381	2,420	4,970	3,176	3,472	2,307	1,513	4,670	2,576	2,294	4,341	35,638
印鑑証明	546	481	602	459	436	500	414	449	515	421	459	407	5,689
うちオンライン	5	2	9	1	1	11	0	5	10	5	1	7	57
地図等の写しの交付	639	498	440	380	637	677	451	602	539	663	488	549	6,543
うちオンライン	14	21	9	14	14	20	13	107	19	30	27	26	314
地図等の閲覧	474	363	479	652	586	515	686	325	443	393	356	420	5,692
その他	0	20	5	0	0	0	0	0	0	0	0	0	25
うちオンライン	0	0	0	0	0	0	0	0	0	0	0	0	0
合計	7,253	5,185	7,025	9,209	8,015	8,971	6,525	6,020	8,822	7,050	6,391	8,428	88,894



局名	広島法務局
庁名(SC名)	安芸法務局証明サービスセンター
備考	

1 従来の実施に要した人員

(単位:人)

	平成30年度	令和元年度	令和2年度上半期	令和2年度下半期	令和3年度	令和4年度
業務委託職員	0.8	0.8	0.8	0.8	0.8	0.8

2 従来の実施方法等(従来の業務実施における取扱数量)

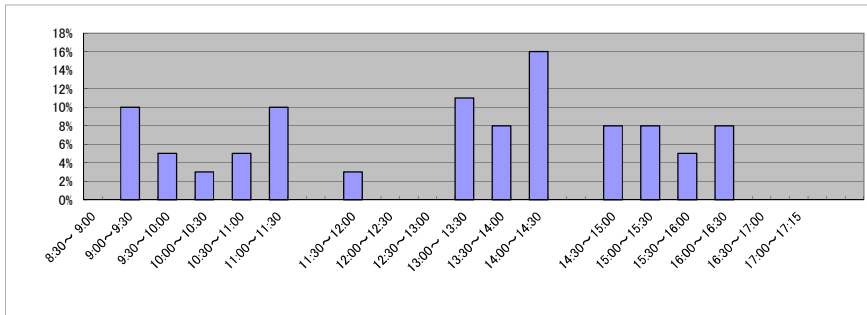
(1) 乙号事件数 次葉のとおり

(2) 乙号事件数の曜日別動向(令和4年度の平均的な割合)

月	火	水	木	金
23%	22%	19%	17%	19%

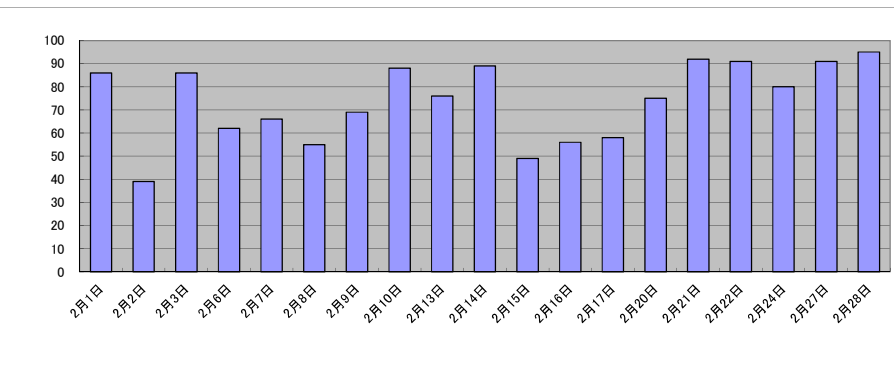
(3) 請求書枚数の時間別動向(令和4年度の平均的な割合)

8:30~9:00	9:00~9:30	9:30~10:00	10:00~10:30	10:30~11:00	11:00~11:30
	10%	5%	3%	5%	10%
11:30~12:00	12:00~12:30	12:30~13:00	13:00~13:30	13:30~14:00	14:00~14:30
3%			11%	8%	16%
14:30~15:00	15:00~15:30	15:30~16:00	16:00~16:30	16:30~17:00	17:00~17:15
8%	8%	5%	8%		



(4) 乙号事件数の日別動向(令和5年2月)

2月1日	2月2日	2月3日	2月6日	2月7日	2月8日	2月9日	2月10日	2月13日	2月14日	2月15日	2月16日	2月17日	2月20日	2月21日	2月22日	2月24日	2月27日	2月28日
86	39	86	62	66	55	69	88	76	89	49	56	58	75	92	91	80	91	95



庁名 広島法務局安芸法務局証明サービスセンター

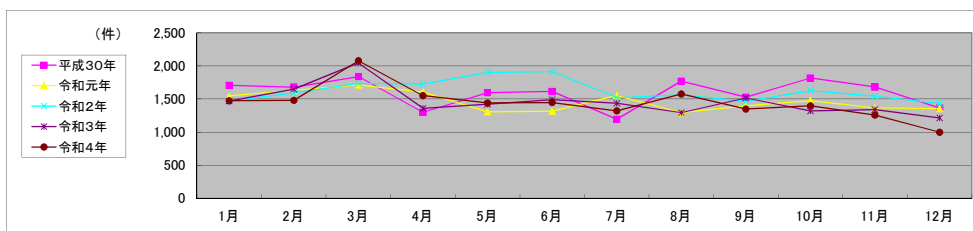
平成30年	H30.1	H30.2	H30.3	H30.4	H30.5	H30.6	H30.7	H30.8	H30.9	H30.10	H30.11	H30.12	合計
登記事項証明書	829	929	1,086	698	781	869	548	968	858	951	916	742	10,175
うちオンライン	214	249	363	179	142	176	107	240	117	224	264	218	2,493
要約書(閲覧)	0	0	0	0	0	0	0	0	0	0	0	0	0
印鑑証明	846	727	718	567	772	683	609	751	629	822	721	593	8,438
うちオンライン	0	0	0	0	0	0	0	0	0	0	0	0	0
地図等の写しの交付	32	23	34	32	41	62	37	50	35	41	45	27	459
うちオンライン	0	0	0	0	0	0	0	0	0	0	0	0	0
地図等の閲覧	0	0	0	0	0	0	0	0	0	0	0	0	0
その他	0	0	0	0	0	0	0	0	4	0	0	0	4
うちオンライン	0	0	0	0	0	0	0	0	2	0	0	0	2
合計	1,707	1,679	1,838	1,297	1,594	1,614	1,194	1,769	1,526	1,814	1,682	1,362	19,076

令和元年	H31.1	H31.2	H31.3	H31.4	R1.5	R1.6	R1.7	R1.8	R1.9	R1.10	R1.11	R1.12	合計
登記事項証明書	956	899	893	936	776	720	825	663	688	794	718	715	9,583
うちオンライン	262	158	170	183	235	228	260	163	138	318	217	233	2,565
要約書(閲覧)	0	0	0	0	0	0	0	0	0	0	0	0	0
印鑑証明	550	682	772	637	502	572	706	600	681	642	603	608	7,555
うちオンライン	1	0	0	1	0	0	0	1	0	0	0	0	3
地図等の写しの交付	34	51	46	31	27	24	17	30	27	30	42	29	388
うちオンライン	0	0	0	0	0	0	0	0	0	0	0	0	0
地図等の閲覧	0	0	0	0	0	0	0	0	0	0	0	0	0
その他	4	0	0	0	0	0	4	0	0	8	2	2	20
うちオンライン	0	0	0	0	0	0	0	0	0	0	0	0	0
合計	1,544	1,632	1,711	1,604	1,305	1,316	1,552	1,293	1,396	1,474	1,365	1,354	17,546

令和2年	R2.1	R2.2	R2.3	R2.4	R2.5	R2.6	R2.7	R2.8	R2.9	R2.10	R2.11	R2.12	合計
登記事項証明書	824	945	923	977	1,045	982	860	899	752	852	736	758	10,553
うちオンライン	229	195	186	196	222	197	194	207	135	205	173	193	2,332
要約書(閲覧)	0	0	0	0	0	0	0	0	0	0	0	0	0
印鑑証明	607	587	781	703	812	913	626	637	667	750	774	640	8,497
うちオンライン	0	0	0	2	0	1	0	0	0	0	0	0	3
地図等の写しの交付	38	59	31	45	41	17	31	27	45	21	31	28	414
うちオンライン	0	0	0	0	0	0	0	0	0	0	0	0	0
地図等の閲覧	0	0	0	0	0	0	0	0	0	0	0	0	0
その他	0	0	0	2	2	4	2	0	0	2	2	4	18
うちオンライン	0	0	0	1	1	2	0	0	0	0	0	0	4
合計	1,469	1,591	1,735	1,727	1,900	1,916	1,519	1,563	1,464	1,625	1,543	1,430	19,482

令和3年	R3.1	R3.2	R3.3	R3.4	R3.5	R3.6	R3.7	R3.8	R3.9	R3.10	R3.11	R3.12	合計
登記事項証明書	851	967	1,120	738	845	801	787	790	864	735	815	603	9,916
うちオンライン	242	180	188	174	272	161	199	209	278	250	234	115	2,502
要約書(閲覧)	0	0	0	0	0	0	0	0	0	0	0	0	0
印鑑証明	584	666	895	594	531	630	600	481	601	557	483	572	7,194
うちオンライン	1	0	0	0	0	0	0	0	0	0	1	0	2
地図等の写しの交付	33	17	28	27	43	58	46	22	49	28	40	38	429
うちオンライン	0	0	0	0	0	0	0	0	0	0	0	0	0
地図等の閲覧	0	0	0	0	0	0	0	0	0	0	0	0	0
その他	0	0	0	0	2	0	0	0	2	0	0	0	4
うちオンライン	0	0	0	0	0	0	0	0	0	0	0	0	0
合計	1,468	1,650	2,043	1,359	1,421	1,489	1,433	1,293	1,516	1,320	1,338	1,213	17,543

令和4年	R4.1	R4.2	R4.3	R4.4	R4.5	R4.6	R4.7	R4.8	R4.9	R4.10	R4.11	R4.12	合計
登記事項証明書	831	897	1,316	1,009	844	797	804	983	664	807	628	539	10,119
うちオンライン	194	161	502	174	166	151	278	406	105	206	85	153	2,581
要約書(閲覧)	0	0	0	0	0	0	0	0	0	0	0	0	0
印鑑証明	600	548	719	485	543	609	488	549	642	553	575	439	6,750
うちオンライン	0	0	1	0	0	0	0	1	0	2	0	0	4
地図等の写しの交付	42	33	42	56	51	40	27	40	42	36	53	20	482
うちオンライン	0	0	0	0	0	0	0	0	0	0	0	0	0
地図等の閲覧	0	0	0	0	0	0	0	0	0	0	0	0	0
その他	0	0	0	0	0	0	1	2	0	0	0	0	3
うちオンライン	0	0	0	0	0	0	0	0	0	0	0	0	0
合計	1,473	1,478	2,077	1,550	1,438	1,446	1,320	1,574	1,348	1,396	1,256	998	17,354



局名	広島法務局
庁名(SC名)	安佐南法務局証明サービスセンター
備考	

1 従来の実施に要した人員

(単位:人)

	平成30年度	令和元年度	令和2年度上半期	令和2年度下半期	令和3年度	令和4年度
業務委託職員	0.8	0.8	0.8	0.8	0.8	0.8

2 従来の実施方法等(従来の業務実施における取扱数量)

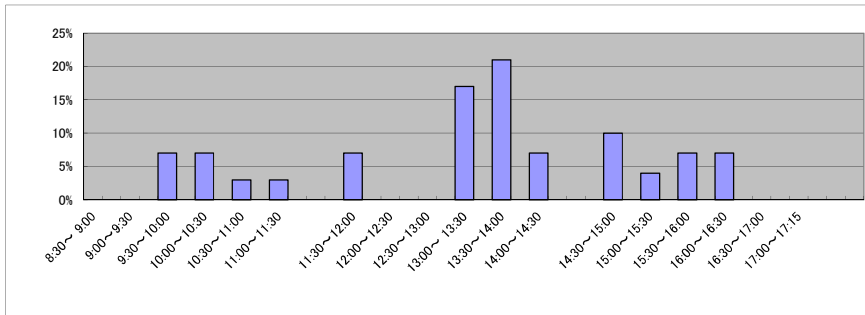
(1) 乙号事件数 次葉のとおり

(2) 乙号事件数の曜日別動向(令和4年度の平均的な割合)

月	火	水	木	金
22%	18%	23%	23%	14%

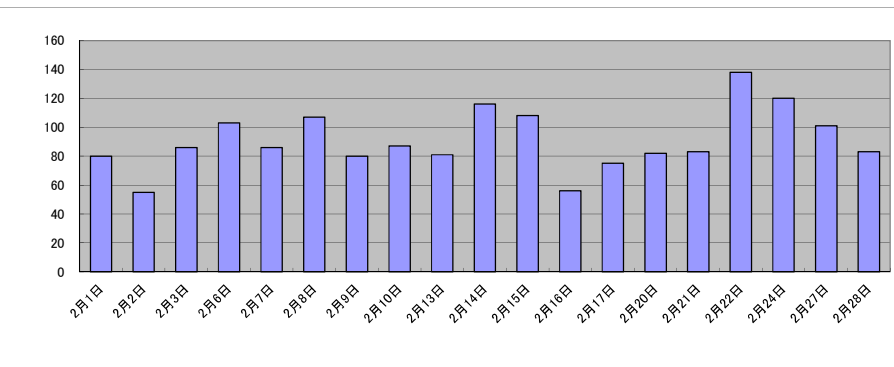
(3) 請求書枚数の時間別動向(令和4年度の平均的な割合)

8:30~9:00	9:00~9:30	9:30~10:00	10:00~10:30	10:30~11:00	11:00~11:30
	0%	7%	7%	3%	3%
11:30~12:00	12:00~12:30	12:30~13:00	13:00~13:30	13:30~14:00	14:00~14:30
7%			17%	21%	7%
14:30~15:00	15:00~15:30	15:30~16:00	16:00~16:30	16:30~17:00	17:00~17:15
10%	4%	7%	7%		



(4) 乙号事件数の日別動向(令和5年2月)

2月1日	2月2日	2月3日	2月6日	2月7日	2月8日	2月9日	2月10日	2月13日	2月14日	2月15日	2月16日	2月17日	2月20日	2月21日	2月22日	2月24日	2月27日	2月28日
80	55	86	103	86	107	80	87	81	116	108	56	75	82	83	138	120	101	83



庁名 広島法務局安佐南法務局証明サービスセンター

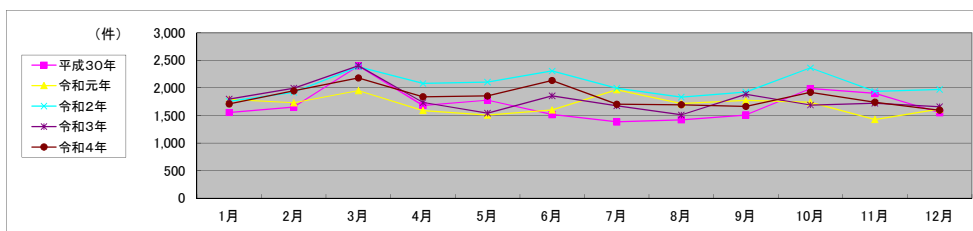
平成30年	H30.1	H30.2	H30.3	H30.4	H30.5	H30.6	H30.7	H30.8	H30.9	H30.10	H30.11	H30.12	合計
登記事項証明書	872	919	1,210	834	883	803	714	787	736	1,009	1,090	855	10,712
うちオンライン	269	186	322	273	277	260	241	286	226	322	375	377	3,414
要約書(閲覧)	0	0	0	0	0	0	0	0	0	0	0	0	0
印鑑証明	620	666	1,095	778	793	662	635	573	727	883	705	630	8,767
うちオンライン	0	0	0	0	0	0	0	0	0	0	0	0	0
地図等の写しの交付	54	70	89	65	101	51	36	62	44	90	100	67	829
うちオンライン	0	0	0	0	0	0	0	0	0	0	0	0	0
地図等の閲覧	0	0	0	0	0	0	0	0	0	0	0	0	0
その他	8	0	6	4	0	2	0	2	4	6	5	0	37
うちオンライン	0	0	0	0	0	0	0	0	0	0	0	0	0
合計	1,554	1,655	2,400	1,681	1,777	1,518	1,385	1,424	1,511	1,988	1,900	1,552	20,345

令和元年	H31.1	H31.2	H31.3	H31.4	R1.5	R1.6	R1.7	R1.8	R1.9	R1.10	R1.11	R1.12	合計
登記事項証明書	1,079	1,015	1,044	894	781	761	1,006	963	983	888	743	920	11,077
うちオンライン	359	231	335	298	277	194	294	354	332	225	218	394	3,511
要約書(閲覧)	0	0	0	0	0	0	0	0	0	0	0	0	0
印鑑証明	631	645	808	641	668	779	881	684	705	777	588	618	8,425
うちオンライン	0	0	0	0	0	0	0	0	0	0	0	0	0
地図等の写しの交付	80	70	99	51	59	59	64	63	85	76	96	76	878
うちオンライン	0	0	0	0	0	0	0	0	0	0	0	0	0
地図等の閲覧	0	0	0	0	0	0	0	0	0	0	0	0	0
その他	4	0	1	4	0	2	14	4	0	0	0	2	31
うちオンライン	0	0	0	0	0	0	0	0	0	0	0	0	0
合計	1,794	1,730	1,952	1,590	1,508	1,601	1,965	1,714	1,773	1,741	1,427	1,616	20,411

令和2年	R2.1	R2.2	R2.3	R2.4	R2.5	R2.6	R2.7	R2.8	R2.9	R2.10	R2.11	R2.12	合計
登記事項証明書	956	1,062	1,169	1,166	1,186	1,194	1,132	1,079	961	1,293	911	1,132	13,241
うちオンライン	317	259	309	385	361	359	399	455	288	488	257	571	4,448
要約書(閲覧)	0	0	0	0	0	0	0	0	0	0	0	0	0
印鑑証明	678	749	1,058	843	864	999	772	636	865	968	977	730	10,139
うちオンライン	0	0	0	0	0	0	0	0	0	0	0	0	0
地図等の写しの交付	121	109	153	71	56	106	92	118	94	101	50	108	1,179
うちオンライン	0	0	0	0	0	0	0	0	0	0	0	0	0
地図等の閲覧	0	0	0	0	0	0	0	0	0	0	0	0	0
その他	0	1	4	0	2	8	0	4	2	0	2	2	23
うちオンライン	0	0	0	0	0	4	0	0	0	0	0	0	4
合計	1,755	1,921	2,384	2,080	2,108	2,307	1,996	1,833	1,924	2,364	1,938	1,972	24,582

令和3年	R3.1	R3.2	R3.3	R3.4	R3.5	R3.6	R3.7	R3.8	R3.9	R3.10	R3.11	R3.12	合計
登記事項証明書	986	1,169	1,358	969	844	962	922	949	1,004	965	956	906	11,990
うちオンライン	340	286	377	352	369	348	264	389	322	365	341	395	4,148
要約書(閲覧)	0	0	0	0	0	0	0	0	0	0	0	0	0
印鑑証明	766	745	968	678	637	826	678	511	805	660	684	691	8,649
うちオンライン	0	0	0	0	0	0	0	0	1	0	0	0	1
地図等の写しの交付	45	82	76	89	63	67	73	51	77	63	82	57	825
うちオンライン	0	0	0	0	0	0	0	0	0	0	0	0	0
地図等の閲覧	0	0	0	0	0	0	0	0	0	0	0	0	0
その他	0	0	0	0	0	2	0	0	0	2	2	2	8
うちオンライン	0	0	0	0	0	0	0	0	0	1	0	0	1
合計	1,797	1,996	2,402	1,736	1,544	1,857	1,673	1,511	1,886	1,690	1,724	1,656	21,472

令和4年	R4.1	R4.2	R4.3	R4.4	R4.5	R4.6	R4.7	R4.8	R4.9	R4.10	R4.11	R4.12	合計
登記事項証明書	1,005	1,138	1,188	1,023	1,057	1,179	962	956	793	1,095	868	872	12,136
うちオンライン	331	300	363	255	275	534	433	335	238	511	374	426	4,375
要約書(閲覧)	0	0	0	0	0	0	0	0	0	0	0	0	0
印鑑証明	645	725	940	766	691	872	658	681	789	780	820	668	9,035
うちオンライン	0	0	0	3	0	0	0	0	0	0	0	0	3
地図等の写しの交付	58	84	52	52	107	83	84	58	83	48	53	56	818
うちオンライン	0	0	0	0	0	0	0	0	0	0	0	0	0
地図等の閲覧	0	0	0	0	0	0	0	0	0	0	0	0	0
その他	0	0	0	0	0	0	1	0	0	0	0	0	1
うちオンライン	0	0	0	0	0	0	0	0	0	0	0	0	0
合計	1,708	1,947	2,180	1,841	1,855	2,134	1,705	1,695	1,665	1,923	1,741	1,596	21,990



局名	広島法務局
庁名(SC名)	竹原法務局証明サービスセンター
備考	

1 従来の実施に要した人員

(単位:人)

	平成30年度	令和元年度	令和2年度上半期	令和2年度下半期	令和3年度	令和4年度
業務委託職員	0.5	0.5	0.5	0.5	0.5	0.5

2 従来の実施方法等(従来の業務実施における取扱数量)

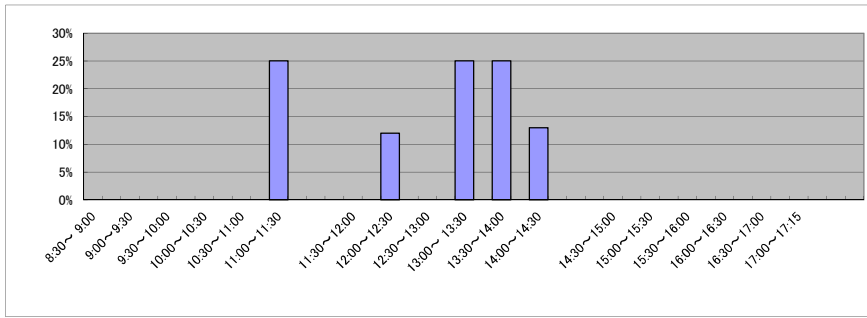
(1) 乙号事件数 次葉のとおり

(2) 乙号事件数の曜日別動向(令和4年度の平均的な割合)

月	火	水	木	金
20%	24%	17%	17%	22%

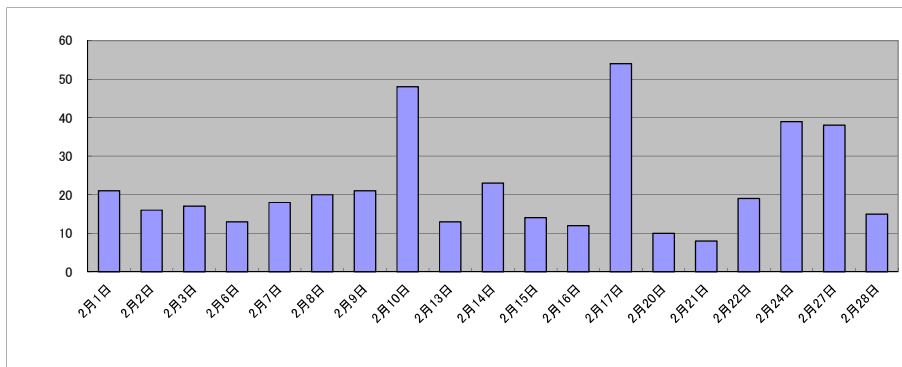
(3) 請求書枚数の時間別動向(令和4年度の平均的な割合)

8:30~9:00	9:00~9:30	9:30~10:00	10:00~10:30	10:30~11:00	11:00~11:30
					25%
11:30~12:00	12:00~12:30	12:30~13:00	13:00~13:30	13:30~14:00	14:00~14:30
0%	12%	0%	25%	25%	13%
14:30~15:00	15:00~15:30	15:30~16:00	16:00~16:30	16:30~17:00	17:00~17:15
0%					



(4) 乙号事件数の日別動向(令和5年2月)

2月1日	2月2日	2月3日	2月6日	2月7日	2月8日	2月9日	2月10日	2月13日	2月14日	2月15日	2月16日	2月17日	2月20日	2月21日	2月22日	2月24日	2月27日	2月28日
21	16	17	13	18	20	21	48	13	23	14	12	54	10	8	19	39	38	15



庁名 広島法務局竹原法務局証明サービスセンター

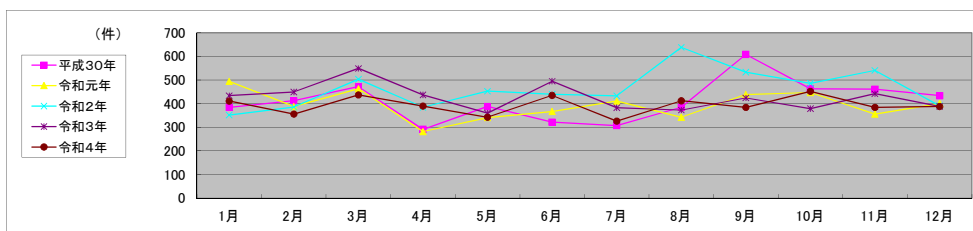
平成30年	H30.1	H30.2	H30.3	H30.4	H30.5	H30.6	H30.7	H30.8	H30.9	H30.10	H30.11	H30.12	合計
登記事項証明書	214	269	279	166	203	193	167	226	393	292	228	309	2,939
うちオンライン	65	53	69	55	46	53	69	75	43	57	57	110	752
要約書(閲覧)	0	0	0	0	0	0	0	0	0	0	0	0	0
印鑑証明	171	143	193	121	185	125	140	159	213	171	234	125	1,980
うちオンライン	0	0	0	0	0	0	0	0	0	0	0	0	0
地図等の写しの交付	0	0	0	0	0	0	0	0	0	0	0	0	0
うちオンライン	0	0	0	0	0	0	0	0	0	0	0	0	0
地図等の閲覧	0	0	0	0	0	0	0	0	0	0	0	0	0
その他	0	0	0	4	0	4	0	0	2	0	0	0	10
うちオンライン	0	0	0	0	0	0	0	0	0	0	0	0	0
合計	385	412	472	291	388	322	307	385	608	463	462	434	4,929

令和元年	H31.1	H31.2	H31.3	H31.4	R1.5	R1.6	R1.7	R1.8	R1.9	R1.10	R1.11	R1.12	合計
登記事項証明書	302	257	265	164	189	210	258	209	280	324	224	247	2,929
うちオンライン	92	78	75	57	44	69	88	35	72	64	69	116	859
要約書(閲覧)	0	0	0	0	0	0	0	0	0	0	0	0	0
印鑑証明	192	131	196	118	152	155	153	134	157	123	132	154	1,797
うちオンライン	0	0	0	0	0	0	0	0	0	0	0	0	0
地図等の写しの交付	0	0	0	0	0	0	0	0	0	0	0	0	0
うちオンライン	0	0	0	0	0	0	0	0	0	0	0	0	0
地図等の閲覧	0	0	0	0	0	0	0	0	0	0	0	0	0
その他	0	0	2	0	0	2	0	0	2	0	0	0	6
うちオンライン	0	0	0	0	0	0	0	0	0	0	0	0	0
合計	494	388	463	282	341	367	411	343	439	447	356	401	4,732

令和2年	R2.1	R2.2	R2.3	R2.4	R2.5	R2.6	R2.7	R2.8	R2.9	R2.10	R2.11	R2.12	合計
登記事項証明書	211	237	311	233	247	260	262	464	394	292	309	261	3,481
うちオンライン	60	56	60	49	76	57	86	93	54	66	83	87	827
要約書(閲覧)	0	0	0	0	0	0	0	0	0	0	0	0	0
印鑑証明	141	149	192	152	206	180	171	172	139	194	232	126	2,054
うちオンライン	0	0	0	0	0	0	0	0	0	0	0	0	0
地図等の写しの交付	0	0	0	0	0	0	0	0	0	0	0	0	0
うちオンライン	0	0	0	0	0	0	0	0	0	0	0	0	0
地図等の閲覧	0	0	0	0	0	0	0	0	0	0	0	0	0
その他	0	0	0	0	0	0	0	2	0	0	0	4	6
うちオンライン	0	0	0	0	0	0	0	0	0	0	0	0	0
合計	352	386	503	385	453	440	433	638	533	486	541	391	5,541

令和3年	R3.1	R3.2	R3.3	R3.4	R3.5	R3.6	R3.7	R3.8	R3.9	R3.10	R3.11	R3.12	合計
登記事項証明書	270	273	303	287	227	348	231	264	295	267	294	267	3,326
うちオンライン	38	40	48	80	35	81	42	61	73	56	63	63	680
要約書(閲覧)	0	0	0	0	0	0	0	0	0	0	0	0	0
印鑑証明	164	175	246	150	131	147	152	109	129	112	148	121	1,784
うちオンライン	0	0	0	0	0	0	0	0	0	0	0	0	0
地図等の写しの交付	0	0	0	0	0	0	0	0	0	0	0	0	0
うちオンライン	0	0	0	0	0	0	0	0	0	0	0	0	0
地図等の閲覧	0	0	0	0	0	0	0	0	0	0	0	0	0
その他	0	2	0	0	2	0	0	0	0	0	0	0	4
うちオンライン	0	0	0	0	0	0	0	0	0	0	0	0	0
合計	434	450	549	437	360	495	383	373	424	379	442	388	5,114

令和4年	R4.1	R4.2	R4.3	R4.4	R4.5	R4.6	R4.7	R4.8	R4.9	R4.10	R4.11	R4.12	合計
登記事項証明書	280	233	280	252	265	287	211	303	262	281	237	256	3,147
うちオンライン	83	23	46	69	87	79	61	96	71	79	44	88	826
要約書(閲覧)	0	0	0	0	0	0	0	0	0	0	0	0	0
印鑑証明	131	123	157	138	78	148	115	109	122	171	145	132	1,569
うちオンライン	0	0	0	0	0	0	0	0	0	0	0	0	0
地図等の写しの交付	0	0	0	0	0	0	0	0	0	0	0	0	0
うちオンライン	0	0	0	0	0	0	0	0	0	0	0	0	0
地図等の閲覧	0	0	0	0	0	0	0	0	0	0	0	0	0
その他	0	0	0	0	0	0	0	0	0	2	0	0	2
うちオンライン	0	0	0	0	0	0	0	0	0	0	0	0	0
合計	411	356	437	390	343	435	326	412	384	452	384	388	4,718



局名	広島法務局
庁名(SC名)	三原法務局証明サービスセンター
備考	

1 従来の実施に要した人員

(単位:人)

	平成30年度	令和元年度	令和2年度上半期	令和2年度下半期	令和3年度	令和4年度
業務委託職員	0.8	0.8	0.8	0.8	0.8	0.8

2 従来の実施方法等(従来の業務実施における取扱数量)

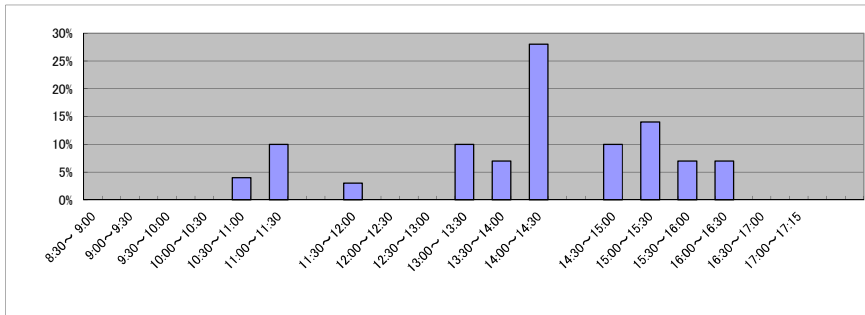
(1) 乙号事件数 次葉のとおり

(2) 乙号事件数の曜日別動向(令和4年度の平均的な割合)

月	火	水	木	金
21%	17%	21%	21%	20%

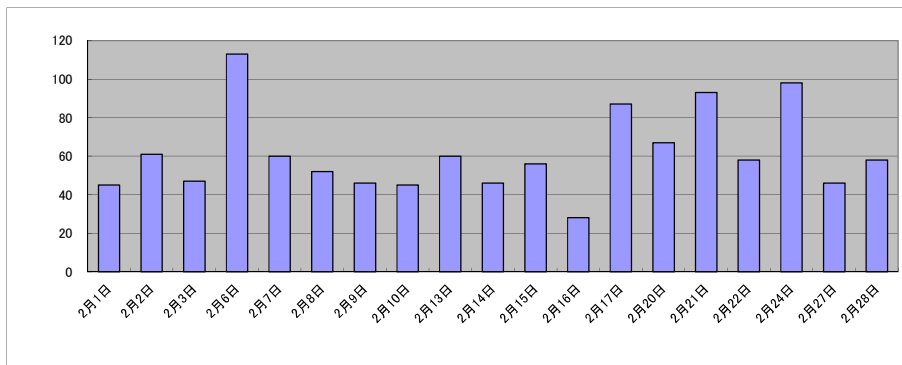
(3) 請求書枚数の時間別動向(令和4年度の平均的な割合)

8:30~9:00	9:00~9:30	9:30~10:00	10:00~10:30	10:30~11:00	11:00~11:30
0%	0%	0%	4%	10%	
11:30~12:00	12:00~12:30	12:30~13:00	13:00~13:30	13:30~14:00	14:00~14:30
3%	10%	10%	7%	28%	
14:30~15:00	15:00~15:30	15:30~16:00	16:00~16:30	16:30~17:00	17:00~17:15
10%	14%	7%	7%		



(4) 乙号事件数の日別動向(令和5年2月)

2月1日	2月2日	2月3日	2月6日	2月7日	2月8日	2月9日	2月10日	2月13日	2月14日	2月15日	2月16日	2月17日	2月20日	2月21日	2月22日	2月24日	2月27日	2月28日
45	61	47	113	60	52	46	45	60	46	56	28	87	67	93	58	98	46	58



庁名 広島法務局三原法務局証明サービスセンター

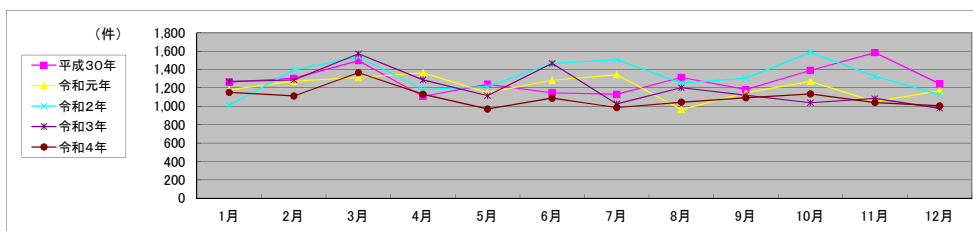
平成30年	H30.1	H30.2	H30.3	H30.4	H30.5	H30.6	H30.7	H30.8	H30.9	H30.10	H30.11	H30.12	合計
登記事項証明書	837	805	1,015	726	804	723	705	821	733	864	1,005	839	9,877
うちオンライン	152	100	211	151	174	167	168	176	112	218	175	243	2,047
要約書(閲覧)	0	0	0	0	0	0	0	0	0	0	0	0	0
印鑑証明	356	433	432	321	350	373	368	428	388	468	499	352	4,768
うちオンライン	0	0	0	0	0	0	0	0	0	0	0	0	0
地図等の写しの交付	70	68	46	61	82	51	58	60	60	57	80	53	746
うちオンライン	0	0	0	0	0	0	0	0	0	0	0	0	0
地図等の閲覧	0	0	0	0	0	0	0	0	0	0	0	0	0
その他	0	0	4	0	4	0	0	4	2	2	0	2	18
うちオンライン	0	0	0	0	0	0	0	0	0	0	0	0	0
合計	1,263	1,306	1,497	1,108	1,240	1,147	1,131	1,313	1,183	1,391	1,584	1,246	15,409

令和元年	H31.1	H31.2	H31.3	H31.4	R1.5	R1.6	R1.7	R1.8	R1.9	R1.10	R1.11	R1.12	合計
登記事項証明書	764	829	815	928	767	809	841	591	701	803	668	788	9,304
うちオンライン	137	165	150	242	184	291	230	147	178	194	194	302	2,414
要約書(閲覧)	0	0	0	0	0	0	0	0	0	0	0	0	0
印鑑証明	339	373	421	349	332	418	448	314	398	386	295	320	4,393
うちオンライン	0	0	0	0	0	0	0	0	0	0	0	0	0
地図等の写しの交付	73	71	76	87	47	55	49	50	50	82	88	62	790
うちオンライン	0	0	0	0	0	0	0	0	0	0	0	0	0
地図等の閲覧	0	0	0	0	0	0	0	0	0	0	0	0	0
その他	4	0	2	0	2	0	6	9	0	0	0	0	23
うちオンライン	0	0	0	0	0	0	0	0	0	0	0	0	0
合計	1,180	1,273	1,314	1,364	1,148	1,282	1,344	964	1,149	1,271	1,051	1,170	14,510

令和2年	R2.1	R2.2	R2.3	R2.4	R2.5	R2.6	R2.7	R2.8	R2.9	R2.10	R2.11	R2.12	合計
登記事項証明書	597	967	945	727	739	935	1,000	808	789	985	799	764	10,055
うちオンライン	150	172	213	187	158	185	228	222	134	184	159	220	2,212
要約書(閲覧)	0	0	0	0	0	0	0	0	0	0	0	0	0
印鑑証明	317	370	530	392	426	466	426	370	449	519	471	315	5,051
うちオンライン	0	0	0	0	0	0	0	0	0	0	0	0	0
地図等の写しの交付	97	58	61	63	51	63	79	73	67	82	57	50	801
うちオンライン	0	0	0	0	0	0	0	0	0	0	0	0	0
地図等の閲覧	0	0	0	0	0	0	0	0	0	0	0	0	0
その他	0	0	0	2	0	0	2	2	0	0	0	0	6
うちオンライン	0	0	0	0	0	0	0	0	0	0	0	0	0
合計	1,011	1,395	1,536	1,184	1,216	1,464	1,507	1,253	1,305	1,586	1,327	1,129	15,913

令和3年	R3.1	R3.2	R3.3	R3.4	R3.5	R3.6	R3.7	R3.8	R3.9	R3.10	R3.11	R3.12	合計
登記事項証明書	854	801	978	891	747	1,055	635	784	717	694	742	700	9,598
うちオンライン	168	107	179	289	228	314	146	152	127	91	144	184	2,129
要約書(閲覧)	0	0	0	0	0	0	0	0	0	0	0	0	0
印鑑証明	339	376	501	299	307	325	329	350	316	273	293	231	3,939
うちオンライン	0	0	0	0	0	0	0	0	0	0	0	0	0
地図等の写しの交付	76	108	92	96	62	88	59	68	87	72	50	48	906
うちオンライン	0	0	0	0	0	0	0	0	0	0	0	0	0
地図等の閲覧	0	0	0	0	0	0	0	0	0	0	0	0	0
その他	0	0	0	1	0	0	2	0	0	0	0	0	3
うちオンライン	0	0	0	0	0	0	0	0	0	0	0	0	0
合計	1,269	1,285	1,571	1,287	1,116	1,468	1,025	1,202	1,120	1,039	1,085	979	14,446

令和4年	R4.1	R4.2	R4.3	R4.4	R4.5	R4.6	R4.7	R4.8	R4.9	R4.10	R4.11	R4.12	合計
登記事項証明書	745	719	866	844	689	727	655	724	701	723	622	687	8,702
うちオンライン	180	100	143	165	111	228	129	150	226	118	132	215	1,897
要約書(閲覧)	0	0	0	0	0	0	0	0	0	0	0	0	0
印鑑証明	343	348	423	237	246	293	288	262	323	343	378	279	3,763
うちオンライン	0	0	0	0	0	0	0	0	0	0	0	0	0
地図等の写しの交付	63	45	77	51	35	67	43	59	66	69	40	38	653
うちオンライン	0	0	0	0	0	0	0	0	0	0	0	0	0
地図等の閲覧	0	0	0	0	0	0	0	0	0	0	0	0	0
その他	0	0	0	0	0	0	0	0	2	0	0	0	2
うちオンライン	0	0	0	0	0	0	0	0	0	0	0	0	0
合計	1,151	1,112	1,366	1,132	970	1,087	986	1,045	1,092	1,135	1,040	1,004	13,120



局名	山口地方法務局	登記所外証明書 発行請求機設置庁	本局	

包括的民間委託を実施した年度

1 従来の実施に要した経費

民間委託実施庁:

(単位:千円)

	平成30年度	令和元年度	令和2年度上半期	令和2年度下半期	令和3年度	令和4年度
委託費	78,274	78,999	39,862	60,495	120,991	120,991

2 従来の実施に要した人員

民間委託実施庁:

(単位:人)

	平成30年度	令和元年度	令和2年度上半期	令和2年度下半期	令和3年度	令和4年度
業務委託職員	34.1	28.1	24.8	29.9	28.3	28.9

局名	山口地方務局											
----	--------	--	--	--	--	--	--	--	--	--	--	--

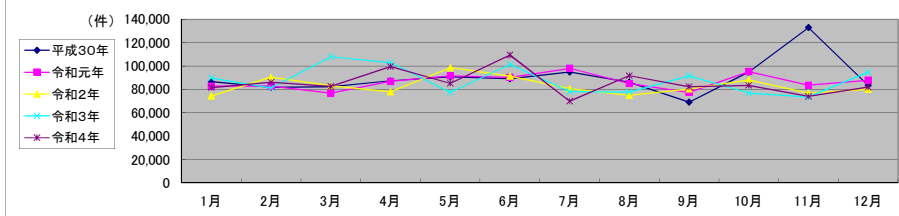
平成30年	H30.1	H30.2	H30.3	H30.4	H30.5	H30.6	H30.7	H30.8	H30.9	H30.10	H30.11	H30.12	合計
登記事項証明書	38,070	44,791	40,656	39,021	39,282	40,489	46,143	41,530	31,827	41,554	38,342	38,232	479,937
うちオンライン	5,151	6,018	7,358	7,230	7,047	7,110	7,062	7,160	5,600	8,005	6,649	7,499	81,889
要約書(閲覧)	26,710	18,052	22,654	31,086	32,784	30,261	29,313	24,298	20,094	32,895	75,857	28,020	372,024
印鑑証明	7,160	7,338	9,295	6,473	7,191	7,563	7,460	7,020	7,016	7,396	7,642	6,610	88,164
うちオンライン	107	128	111	94	112	171	63	90	113	68	90	126	1,273
地図等の写しの交付	6,440	6,451	6,175	6,889	6,827	6,170	6,548	7,444	6,095	6,857	6,172	5,342	77,410
うちオンライン	154	189	155	147	230	163	191	165	130	144	239	195	2,102
地図等の閲覧	8,335	5,208	3,527	3,819	4,589	4,585	5,477	5,911	3,956	6,086	4,911	5,066	61,470
その他	4	6	18	5	11	12	10	8	12	9	5	10	110
うちオンライン	1	0	2	0	1	4	1	2	0	1	0	0	12
合計	86,719	81,846	82,325	87,293	90,684	89,080	94,951	86,211	69,000	94,797	132,929	83,280	1,079,115

令和元年	H31.1	H31.2	H31.3	H31.4	R1.5	R1.6	R1.7	R1.8	R1.9	R1.10	R1.11	R1.12	合計
登記事項証明書	37,322	41,830	39,198	41,279	35,901	37,479	47,123	37,877	37,289	40,360	38,380	36,944	470,982
うちオンライン	6,578	6,215	7,613	7,448	6,813	7,377	8,208	6,955	6,957	8,386	6,475	7,254	86,279
要約書(閲覧)	27,054	23,202	19,335	27,388	37,990	34,667	29,825	28,946	21,005	35,065	27,713	33,009	345,199
印鑑証明	7,509	7,405	8,815	6,614	6,969	7,433	7,961	6,140	7,201	7,243	7,243	6,737	87,270
うちオンライン	115	90	192	37	90	61	38	35	30	41	45	70	844
地図等の写しの交付	6,349	6,153	5,701	7,314	6,269	5,861	7,199	6,311	6,452	6,099	6,097	6,502	76,307
うちオンライン	198	156	220	169	191	195	260	213	165	179	184	187	2,317
地図等の閲覧	4,386	4,055	3,638	4,202	4,449	4,804	5,887	5,746	5,441	6,379	4,106	4,680	57,773
その他	7	6	10	12	6	4	10	10	8	3	15	26	117
うちオンライン	0	0	0	0	2	0	2	2	2	1	3	15	27
合計	82,627	82,651	76,697	86,809	91,584	90,248	98,005	85,030	77,396	95,149	83,554	87,898	1,037,648

令和2年	R2.1	R2.2	R2.3	R2.4	R2.5	R2.6	R2.7	R2.8	R2.9	R2.10	R2.11	R2.12	合計
登記事項証明書	36,167	38,778	39,510	37,469	33,859	42,551	41,436	37,554	36,642	41,292	36,063	38,275	459,596
うちオンライン	6,799	7,181	7,816	7,666	6,558	7,542	7,925	6,546	6,577	7,607	6,515	7,832	86,564
要約書(閲覧)	20,800	35,378	25,047	22,865	46,743	27,077	20,386	19,067	25,592	26,063	24,723	24,350	318,091
印鑑証明	7,294	7,041	9,168	8,092	8,798	9,256	8,659	6,918	7,424	7,372	6,827	6,466	93,315
うちオンライン	56	55	49	44	65	48	55	17	62	35	59	66	611
地図等の写しの交付	5,728	5,439	5,564	6,173	4,993	6,828	5,510	5,974	6,563	7,697	6,121	6,110	72,500
うちオンライン	231	148	186	214	136	170	214	132	181	171	172	177	2,132
地図等の閲覧	4,279	3,760	3,835	3,154	4,202	5,862	4,613	5,297	4,172	5,733	3,051	4,773	52,731
その他	2	9	13	12	6	6	5	8	11	2	2	4	80
うちオンライン	0	1	7	3	4	0	0	2	0	0	1	1	19
合計	74,270	90,405	83,137	77,765	98,601	91,380	80,609	74,818	80,404	88,159	76,787	79,978	996,313

令和3年	R3.1	R3.2	R3.3	R3.4	R3.5	R3.6	R3.7	R3.8	R3.9	R3.10	R3.11	R3.12	合計
登記事項証明書	42,715	37,426	44,818	38,427	32,000	41,687	36,061	39,582	39,728	38,526	35,266	36,454	462,690
うちオンライン	6,117	6,670	8,647	7,319	6,687	8,000	7,880	6,876	6,877	7,688	6,911	8,784	88,456
要約書(閲覧)	29,758	27,144	42,139	46,046	30,070	39,550	25,636	21,951	33,960	21,155	21,658	43,566	382,633
印鑑証明	6,839	7,511	9,902	6,392	5,864	7,403	6,565	5,739	6,248	6,354	6,570	5,537	80,924
うちオンライン	21	58	102	89	46	63	61	66	61	70	62	73	772
地図等の写しの交付	5,418	5,740	6,878	6,819	6,035	7,713	5,871	6,435	6,453	5,582	6,475	5,582	75,001
うちオンライン	144	206	245	172	136	174	167	155	142	278	200	222	2,241
地図等の閲覧	5,053	3,471	4,164	5,223	3,389	4,964	3,892	3,916	5,217	5,253	3,450	3,667	51,659
その他	6	3	11	14	5	2	11	8	3	4	2	0	69
うちオンライン	0	0	7	6	0	1	6	2	1	0	0	0	23
合計	89,789	81,295	107,912	102,921	77,363	101,319	78,036	77,631	91,609	76,874	73,421	94,806	1,052,976

令和4年	R4.1	R4.2	R4.3	R4.4	R4.5	R4.6	R4.7	R4.8	R4.9	R4.10	R4.11	R4.12	合計
登記事項証明書	37,711	37,682	41,911	37,809	39,687	46,205	33,770	41,933	36,099	35,807	35,613	32,413	456,640
うちオンライン	7,033	7,168	8,394	8,254	7,648	8,791	7,796	8,014	7,087	7,783	8,010	8,761	94,739
要約書(閲覧)	27,199	33,523	23,206	44,620	29,308	44,589	20,852	30,816	30,377	29,932	22,094	35,676	372,192
印鑑証明	6,555	6,200	7,944	5,985	5,738	6,442	5,972	5,995	6,357	5,838	6,182	5,155	74,363
うちオンライン	52	65	83	75	76	98	55	57	72	48	101	86	868
地図等の写しの交付	6,015	4,595	5,772	6,209	5,647	6,979	5,922	6,930	5,325	7,261	5,873	4,745	71,273
うちオンライン	164	107	202	193	180	220	337	179	226	221	180	159	2,368
地図等の閲覧	4,019	4,023	3,722	4,998	4,719	5,199	3,345	6,003	4,113	4,668	4,242	3,969	53,020
その他	3	4	15	6	5	7	2	2	3	9	4	6	66
うちオンライン	0	2	4	2	1	0	0	0	0	0	0	2	11
合計	81,502	86,027	82,570	99,627	85,104	109,421	69,863	91,679	82,274	83,515	74,008	81,964	1,027,554



局名	山口地方法務局	
庁名	本局	
登記所外証明書 発行請求機 設置場所	防府市役所	
備考		

包括的民間委託を実施した年度

1 従来の実施に要した経費(法務局証明サービスセンターに係る経費を含む)

(単位:千円)

	平成30年度	令和元年度	令和2年度上半期	令和2年度下半期	令和3年度	令和4年度
委託費	21,143	22,928	11,569	17,558	35,116	35,116
物件費	0	0	0	0	0	0
計(a)	21,143	22,928	11,569	17,558	35,116	35,116
参考値(b) 減価償却費	0	0	0	0	0	0
(a)+(b)	21,143	22,928	11,569	17,558	35,116	35,116

2 従来の実施に要した人員(法務局証明サービスセンターに係る人員を含む)

(単位:人)

	平成30年度	令和元年度	令和2年度上半期	令和2年度下半期	令和3年度	令和4年度
業務委託職員	8.5	7.0	6.0	6.5	6.1	6.8

3 従来の実施方法等(従来業務実施における取扱数量)

(1) 乙号事件数(法務局証明サービスセンターに係る乙号事件数を含む) 次業のとおり

(2) 郵送請求受取数

R4.1	R4.2	R4.3	R4.4	R4.5	R4.6	R4.7	R4.8	R4.9	R4.10	R4.11	R4.12	合計
69	59	74	73	68	87	68	74	76	70	72	56	846

(3) 閉鎖登記簿・地図等の交付/閲覧の件数(令和5年2月の1日当たりの平均的な件数)

(4) 乙号事件数の曜日別動向(令和4年度の平均的な割合)

	交付	閲覧
閉鎖登記簿(不動産)	10.1	0.1
閉鎖登記簿(商業・法人)	2.3	0.1
旧土地台帳	2.2	0.2
和紙公図(※)	0.8	2.7

月	火	水	木	金
17%	24%	21%	22%	16%

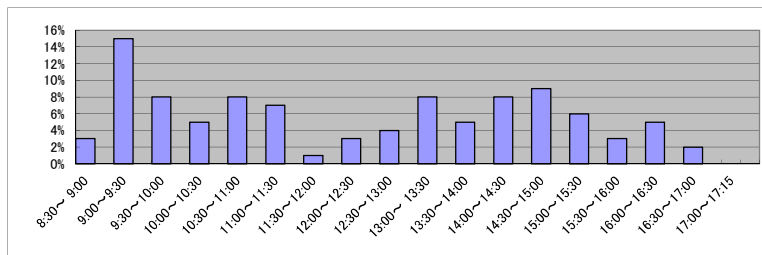
(5) 登記情報及び地図情報の電子データによる提供数

	令和2年		令和3年		令和4年	
	登記	地図	登記	地図	登記	地図
件数	1	282	4	283	7	698
筆個数	264,746		701,775		1,258,313	

(※) 閉鎖された地図に準ずる図面のうち和紙で調製された旧土地台帳附属地図等

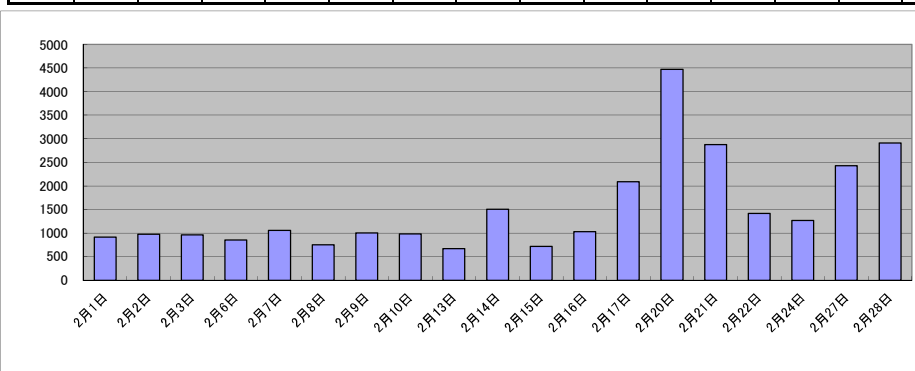
(6) 請求書枚数の時間別動向(令和4年度の平均的な割合)

8:30~9:00	9:00~9:30	9:30~10:00	10:00~10:30	10:30~11:00	11:00~11:30
	3%	15%	8%	5%	8%
11:30~12:00		12:00~12:30	13:00~13:30	13:30~14:00	14:00~14:30
1%		3%	4%	8%	5%
14:30~15:00		15:00~15:30	15:30~16:00	16:00~16:30	16:30~17:00
9%		6%	3%	5%	2%
					17:00~17:15
					0%



(7) 乙号事件数の日別動向(令和5年2月)

2月1日	2月2日	2月3日	2月6日	2月7日	2月8日	2月9日	2月10日	2月13日	2月14日	2月15日	2月16日	2月17日	2月20日	2月21日	2月22日	2月24日	2月27日	2月28日
912	973	958	852	1057	751	1005	981	669	1502	718	1029	2086	4470	2878	1415	1270	2429	2911



庁名	山口地方支務局本局											
----	-----------	--	--	--	--	--	--	--	--	--	--	--

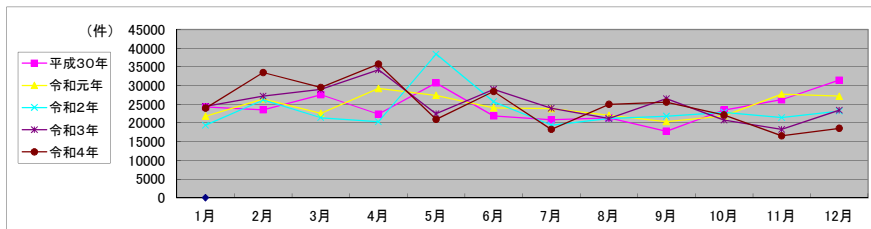
平成30年	H30.1	H30.2	H30.3	H30.4	H30.5	H30.6	H30.7	H30.8	H30.9	H30.10	H30.11	H30.12	合計
登記事項証明書	11,566	12,696	11,284	11,054	11,600	10,742	10,249	11,223	9,634	10,658	11,061	9,780	131,547
うちオンライン	1,547	1,852	2,151	2,320	1,833	2,287	2,202	2,161	1,597	2,385	2,003	2,050	24,388
要約書(閲覧)	8,096	6,258	11,711	7,136	13,599	6,721	5,917	5,582	3,676	7,719	10,505	17,244	104,164
印鑑証明	1,842	1,740	2,133	1,544	1,723	1,795	1,690	1,665	1,712	1,875	1,761	1,597	21,077
うちオンライン	92	114	99	84	97	156	55	82	96	58	79	115	1,127
地図等の写しの交付	1,814	1,675	1,721	1,731	2,089	1,698	1,869	2,042	1,830	1,771	1,585	1,533	21,358
うちオンライン	65	56	44	42	46	38	50	26	23	26	54	31	501
地図等の閲覧	972	1,182	724	874	1,691	933	1,085	855	945	1,440	1,314	1,295	13,310
その他	0	2	2	0	0	4	8	0	2	2	1	1	22
うちオンライン	0	0	2	0	0	4	0	0	0	0	0	0	6
合計	24,290	23,553	27,575	22,339	30,702	21,893	20,818	21,367	17,799	23,465	26,227	31,450	291,478

令和元年	H31.1	H31.2	H31.3	H31.4	R1.5	R1.6	R1.7	R1.8	R1.9	R1.10	R1.11	R1.12	合計
登記事項証明書	11,274	11,775	10,459	10,950	9,297	10,047	12,896	11,257	9,560	10,135	10,063	10,257	127,970
うちオンライン	2,188	1,993	2,247	2,333	1,895	2,016	2,340	2,387	1,906	2,418	1,952	2,209	25,884
要約書(閲覧)	5,839	10,409	8,057	13,316	13,816	9,541	6,041	5,939	5,783	7,247	13,346	12,243	111,577
印鑑証明	2,004	1,822	2,196	1,612	1,683	1,713	1,816	1,514	1,671	1,639	1,676	1,561	20,907
うちオンライン	99	66	172	27	74	50	33	23	20	36	25	60	685
地図等の写しの交付	1,799	1,743	1,413	2,023	1,695	1,493	1,828	1,686	1,703	1,472	1,612	1,929	20,396
うちオンライン	36	47	34	18	34	36	37	30	23	18	29	31	373
地図等の閲覧	900	678	456	1,327	870	1,250	1,233	1,621	1,605	1,418	1,020	1,186	13,564
その他	4	2	0	2	1	0	2	4	0	0	5	1	21
うちオンライン	0	0	0	0	0	0	1	2	0	0	0	0	3
合計	21,820	26,429	22,581	29,230	27,362	24,044	23,816	22,021	20,322	21,911	27,722	27,177	294,435

令和2年	R2.1	R2.2	R2.3	R2.4	R2.5	R2.6	R2.7	R2.8	R2.9	R2.10	R2.11	R2.12	合計
登記事項証明書	10,653	10,366	11,341	9,917	8,782	11,886	11,930	11,997	10,385	11,000	8,903	10,373	127,533
うちオンライン	2,014	2,522	2,428	2,099	1,746	2,215	2,682	2,094	2,055	2,514	1,837	2,298	26,504
要約書(閲覧)	4,649	12,265	5,497	6,360	25,071	8,084	2,933	4,537	6,728	6,920	8,321	8,162	99,527
印鑑証明	1,876	1,573	2,236	1,914	2,050	2,161	2,082	1,663	1,744	1,956	1,688	1,658	22,601
うちオンライン	45	36	35	27	40	30	41	5	53	14	31	47	404
地図等の写しの交付	1,491	1,440	1,483	1,506	1,416	1,928	1,531	1,675	1,777	1,903	1,560	2,021	19,731
うちオンライン	37	25	30	20	14	21	46	22	33	35	35	32	350
地図等の閲覧	737	481	844	644	1,111	1,626	945	1,308	1,180	1,086	965	938	11,865
その他	0	5	0	0	0	2	2	6	5	1	0	0	21
うちオンライン	0	0	0	0	0	0	0	2	0	0	0	0	2
合計	19,406	26,130	21,401	20,341	38,430	25,687	19,423	21,186	21,819	22,866	21,437	23,152	281,278

令和3年	R3.1	R3.2	R3.3	R3.4	R3.5	R3.6	R3.7	R3.8	R3.9	R3.10	R3.11	R3.12	合計
登記事項証明書	11,206	10,031	13,015	9,939	8,729	10,707	9,289	12,015	10,033	9,280	9,194	8,690	122,128
うちオンライン	1,643	1,787	2,650	1,840	1,838	2,337	2,230	2,045	2,001	2,236	1,815	2,396	24,818
要約書(閲覧)	9,051	13,014	10,590	19,634	9,920	13,557	10,452	5,300	11,436	7,026	4,658	11,144	125,782
印鑑証明	1,749	1,837	2,427	1,682	1,503	1,830	1,577	1,571	1,591	1,478	1,556	1,349	20,150
うちオンライン	7	28	60	71	12	44	27	39	23	44	33	57	445
地図等の写しの交付	1,465	1,595	2,029	1,622	1,726	1,769	1,508	1,608	1,782	1,536	2,251	1,247	20,138
うちオンライン	19	22	24	34	17	35	23	27	28	42	21	21	313
地図等の閲覧	983	709	914	1,354	606	1,138	1,082	723	1,652	1,490	602	979	12,232
その他	0	1	2	6	0	0	2	0	1	3	0	0	15
うちオンライン	0	0	0	0	0	0	0	0	1	0	0	0	1
合計	24,454	27,187	28,977	34,237	22,484	29,001	23,910	21,217	26,495	20,813	18,261	23,409	300,445

令和4年	R4.1	R4.2	R4.3	R4.4	R4.5	R4.6	R4.7	R4.8	R4.9	R4.10	R4.11	R4.12	合計
登記事項証明書	10,107	9,984	12,256	9,712	9,544	10,008	8,268	10,153	8,774	9,977	8,205	8,416	115,404
うちオンライン	1,899	2,159	2,233	2,412	2,182	2,275	2,101	2,098	1,954	2,333	1,895	2,443	25,984
要約書(閲覧)	9,657	19,874	12,950	20,502	6,869	14,268	6,627	9,740	12,364	8,316	4,381	7,057	132,605
印鑑証明	1,704	1,563	1,914	1,449	1,481	1,519	1,536	1,484	1,702	1,516	1,577	1,326	18,771
うちオンライン	28	31	39	28	54	78	23	30	38	20	51	49	469
地図等の写しの交付	1,406	1,206	1,743	1,887	1,586	1,739	1,409	1,743	1,388	1,500	1,569	1,110	18,286
うちオンライン	16	14	23	38	31	50	40	16	25	38	18	14	323
地図等の閲覧	1,068	882	664	2,206	1,471	893	462	1,867	1,325	840	828	656	13,162
その他	1	0	0	1	0	4	0	0	1	2	0	2	11
うちオンライン	0	0	0	0	0	0	0	0	0	0	0	0	0
合計	23,943	33,509	29,527	35,757	20,951	28,431	18,302	24,987	25,554	22,151	16,560	18,567	298,239



局名	山口地方法務局
庁名	周南支局
登記所外証明書 発行請求機 設置場所	
備考	

包括的民間委託を実施した年度

1 従来の実施に要した経費(法務局証明サービスセンターに係る経費を含む)

(単位:千円)

	平成30年度	令和元年度	令和2年度上半期	令和2年度下半期	令和3年度	令和4年度
委託費	9,839	11,439	5,772	8,760	17,520	17,520
物件費	0	0	0	0	0	0
計(a)	9,839	11,439	5,772	8,760	17,520	17,520
参考値(b) 減価償却費	0	0	0	0	0	0
(a)+(b)	9,839	11,439	5,772	8,760	17,520	17,520

2 従来の実施に要した人員(法務局証明サービスセンターに係る人員を含む)

(単位:人)

	平成30年度	令和元年度	令和2年度上半期	令和2年度下半期	令和3年度	令和4年度
業務委託職員	4.7	3.9	3.0	4.3	4.1	4.0

3 従来の実施方法等(従来業務実施における取扱数量)

(1) 乙号事件数(法務局証明サービスセンターに係る乙号事件数を含む) 次業のとおり

(2) 郵送請求受取数

R4.1	R4.2	R4.3	R4.4	R4.5	R4.6	R4.7	R4.8	R4.9	R4.10	R4.11	R4.12	合計
17	25	20	24	21	25	22	9	25	16	19	14	237

(3) 閉鎖登記簿・地図等の交付/閲覧の件数(令和5年2月の1日当たりの平均的な件数)

(4) 乙号事件数の曜日別動向(令和4年度の平均的な割合)

	交付	閲覧
閉鎖登記簿(不動産)	5.3	0.4
閉鎖登記簿(商業・法人)	0.0	0.0
旧土地台帳	0.5	0.1
和紙公園(※)	0.4	0.5

月	火	水	木	金
24%	15%	14%	31%	16%

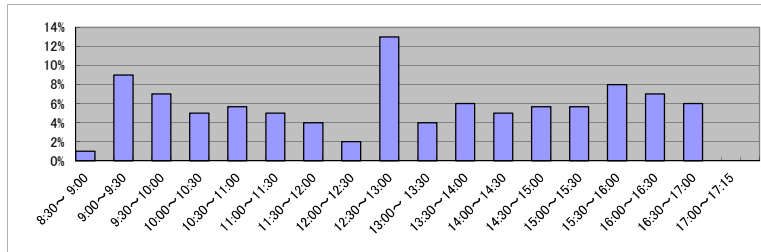
(5) 登記情報及び地図情報の電子データによる提供数

	令和2年		令和3年		令和4年	
	登記	地図	登記	地図	登記	地図
件数	9	2	4	3	6	726
筆個数	500,375		508,515		1,776,093	

(※) 閉鎖された地図に準ずる図面のうち和紙で調製された旧土地台帳附属地図等

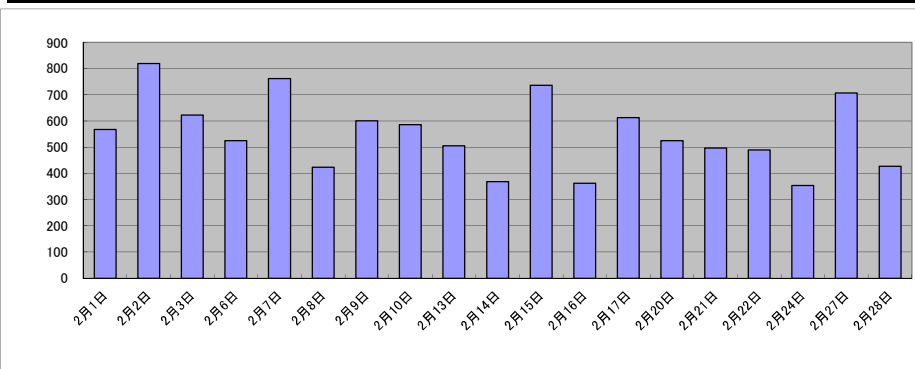
(6) 請求書枚数の時間別動向(令和4年度の平均的な割合)

8:30~9:00	9:00~9:30	9:30~10:00	10:00~10:30	10:30~11:00	11:00~11:30
	1%	9%	7%	5%	5%
11:30~12:00	12:00~12:30	12:30~13:00	13:00~13:30	13:30~14:00	14:00~14:30
4%	2%	13%	4%	6%	5%
14:30~15:00	15:00~15:30	15:30~16:00	16:00~16:30	16:30~17:00	17:00~17:15
6%	6%	8%	7%	6%	0%



(7) 乙号事件数の日別動向(令和5年2月)

2月1日	2月2日	2月3日	2月6日	2月7日	2月8日	2月9日	2月10日	2月13日	2月14日	2月15日	2月16日	2月17日	2月20日	2月21日	2月22日	2月24日	2月27日	2月28日
568	819	623	525	762	423	601	586	505	369	737	362	613	525	497	490	354	707	427



庁名	山口地方務局周南支局											
----	------------	--	--	--	--	--	--	--	--	--	--	--

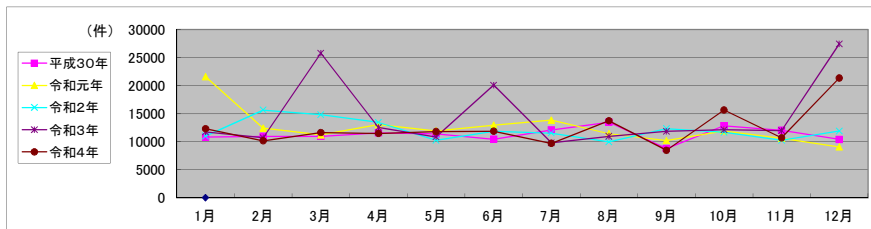
平成30年	H30.1	H30.2	H30.3	H30.4	H30.5	H30.6	H30.7	H30.8	H30.9	H30.10	H30.11	H30.12	合計
登記事項証明書	5,502	6,997	6,165	6,187	5,635	5,765	6,409	6,441	4,860	6,288	5,985	6,382	72,616
うちオンライン	1,077	1,423	1,507	1,631	1,656	1,567	1,645	1,652	1,214	1,928	1,548	1,733	18,581
要約書(閲覧)	2,173	947	1,360	2,532	3,029	1,802	2,666	3,273	1,185	3,119	2,797	1,296	26,179
印鑑証明	1,406	1,402	1,889	1,347	1,304	1,384	1,417	1,337	1,368	1,424	1,519	1,188	16,985
うちオンライン	2	5	2	5	3	0	0	2	1	1	4	1	26
地図等の写しの交付	885	969	896	916	949	935	887	1,137	823	1,163	829	768	11,157
うちオンライン	28	28	24	40	48	24	41	46	29	47	52	30	437
地図等の閲覧	852	636	606	596	451	543	689	1,284	518	867	895	760	8,697
その他	1	1	3	0	1	0	0	1	1	1	0	2	11
うちオンライン	0	0	0	0	0	0	0	0	0	0	0	0	0
合計	10,819	10,952	10,919	11,578	11,369	10,429	12,068	13,473	8,755	12,862	12,025	10,396	135,645

令和元年	H31.1	H31.2	H31.3	H31.4	R1.5	R1.6	R1.7	R1.8	R1.9	R1.10	R1.11	R1.12	合計
登記事項証明書	6,234	6,305	6,464	7,908	6,013	6,231	6,949	5,705	5,653	6,321	5,372	4,985	74,140
うちオンライン	1,366	1,241	1,678	1,453	1,492	1,927	1,966	1,413	1,778	1,916	1,543	1,551	19,324
要約書(閲覧)	12,099	2,919	1,588	1,831	2,876	3,954	2,983	2,210	1,353	2,027	1,936	1,243	37,019
印鑑証明	1,514	1,398	1,665	1,174	1,333	1,341	1,440	1,138	1,421	1,376	1,549	1,313	16,662
うちオンライン	6	3	4	2	9	1	0	3	4	1	6	2	41
地図等の写しの交付	936	1,035	782	1,445	987	950	1,603	1,065	910	907	796	690	12,106
うちオンライン	37	37	35	30	61	54	71	33	44	56	53	26	537
地図等の閲覧	818	744	705	691	695	453	846	1,311	858	1,274	941	825	10,161
その他	2	0	2	2	0	0	2	2	2	0	3	0	15
うちオンライン	0	0	0	0	0	0	0	0	0	0	0	0	0
合計	21,603	12,401	11,206	13,051	11,904	12,929	13,823	11,431	10,197	11,905	10,597	9,056	150,103

令和2年	R2.1	R2.2	R2.3	R2.4	R2.5	R2.6	R2.7	R2.8	R2.9	R2.10	R2.11	R2.12	合計
登記事項証明書	6,028	5,745	6,252	6,259	5,899	6,797	6,824	5,552	5,944	6,934	5,687	6,561	74,482
うちオンライン	1,617	1,219	1,794	1,929	1,640	1,901	1,792	1,522	1,479	1,795	1,497	1,914	20,099
要約書(閲覧)	1,823	7,143	5,127	3,941	1,185	1,382	1,357	1,096	2,674	1,165	2,109	2,435	31,437
印鑑証明	1,317	1,356	1,731	1,526	1,517	1,609	1,666	1,310	1,454	1,487	1,401	1,196	17,570
うちオンライン	1	6	4	3	5	4	2	3	2	3	1	6	40
地図等の写しの交付	872	691	819	959	925	1,065	797	898	1,254	922	1,056	844	11,102
うちオンライン	58	34	50	56	34	42	53	40	37	38	45	41	528
地図等の閲覧	970	695	890	749	743	999	882	1,095	992	1,202	0	856	10,073
その他	0	2	0	0	0	0	0	0	2	0	0	0	4
うちオンライン	0	0	0	0	0	0	0	0	0	0	0	0	0
合計	11,010	15,632	14,819	13,434	10,269	11,852	11,526	9,951	12,320	11,710	10,253	11,892	144,668

令和3年	R3.1	R3.2	R3.3	R3.4	R3.5	R3.6	R3.7	R3.8	R3.9	R3.10	R3.11	R3.12	合計
登記事項証明書	6,873	6,214	6,747	6,188	5,196	7,571	5,728	5,494	5,157	5,817	5,550	5,482	72,017
うちオンライン	1,637	1,549	1,698	1,762	1,719	1,788	1,874	1,433	1,627	1,952	1,613	1,953	20,605
要約書(閲覧)	1,429	1,362	15,402	2,555	3,092	9,059	1,187	2,458	3,782	3,115	3,369	19,711	66,521
印鑑証明	1,378	1,450	1,906	1,194	1,065	1,220	1,290	1,112	1,213	1,427	1,469	1,038	15,762
うちオンライン	0	6	11	2	7	5	5	7	2	5	3	2	55
地図等の写しの交付	988	1,161	975	1,084	966	1,109	809	1,107	880	912	942	656	11,589
うちオンライン	25	54	55	32	32	42	38	41	39	77	38	31	504
地図等の閲覧	1,043	520	755	1,539	530	1,118	802	782	806	871	604	557	9,927
その他	6	0	2	0	0	1	1	0	0	0	0	0	10
うちオンライン	0	0	0	0	0	0	0	0	0	0	0	0	0
合計	11,717	10,707	25,787	12,560	10,849	20,078	9,817	10,953	11,838	12,142	11,934	27,444	175,826

令和4年	R4.1	R4.2	R4.3	R4.4	R4.5	R4.6	R4.7	R4.8	R4.9	R4.10	R4.11	R4.12	合計
登記事項証明書	6,769	6,106	6,475	6,866	6,259	5,870	5,016	6,451	4,991	5,754	5,634	5,436	71,627
うちオンライン	1,737	1,647	2,006	2,019	2,029	1,986	1,738	1,904	1,812	1,859	1,900	2,165	22,802
要約書(閲覧)	2,908	1,465	1,987	1,983	2,734	3,225	2,449	4,076	979	5,043	2,146	13,593	42,588
印鑑証明	1,335	1,225	1,512	1,225	1,155	1,196	1,065	1,214	1,219	1,262	1,243	932	14,583
うちオンライン	7	5	7	5	2	4	2	8	7	7	6	4	64
地図等の写しの交付	879	762	1,033	961	960	879	676	1,066	833	2,671	932	645	12,297
うちオンライン	26	36	38	22	34	55	32	58	67	39	49	52	508
地図等の閲覧	396	603	602	442	708	695	493	911	445	924	739	742	7,700
その他	0	0	1	0	1	0	0	1	0	1	0	0	4
うちオンライン	0	0	0	0	1	0	0	0	0	0	0	0	1
合計	12,287	10,161	11,610	11,477	11,817	11,865	9,699	13,719	8,467	15,655	10,694	21,348	148,799



局名	山口地方法務局
庁名	萩支局
登記所外証明書 発行請求機 設置場所	
備考	

包括的民間委託を実施した年度

1 従来の実施に要した経費(法務局証明サービスセンターに係る経費を含む)

(単位:千円)

	平成30年度	令和元年度	令和2年度上半期	令和2年度下半期	令和3年度	令和4年度
委託費	5,294	4,685	2,364	3,587	7,175	7,175
物件費	0	0	0	0	0	0
計(a)	5,294	4,685	2,364	3,587	7,175	7,175
参考値(b) 減価償却費	0	0	0	0	0	0
(a)+(b)	5,294	4,685	2,364	3,587	7,175	7,175

2 従来の実施に要した人員(法務局証明サービスセンターに係る人員を含む)

(単位:人)

	平成30年度	令和元年度	令和2年度上半期	令和2年度下半期	令和3年度	令和4年度
業務委託職員	3.1	2.2	1.8	2.8	2.4	2.7

3 従来の実施方法等(従来業務実施における取扱数量)

(1) 乙号事件数(法務局証明サービスセンターに係る乙号事件数を含む) 次業のとおり

(2) 郵送請求受取数

R4.1	R4.2	R4.3	R4.4	R4.5	R4.6	R4.7	R4.8	R4.9	R4.10	R4.11	R4.12	合計
9	12	9	7	20	9	9	7	13	6	4	7	112

(3) 閉鎖登記簿・地図等の交付/閲覧の件数(令和5年2月の1日当たりの平均的な件数)

(4) 乙号事件数の曜日別動向(令和4年度の平均的な割合)

	交付	閲覧
閉鎖登記簿(不動産)	3.9	0.0
閉鎖登記簿(商業・法人)	0.0	0.0
旧土地台帳	1.9	0.2
和紙公園(※)	0.2	0.3

月	火	水	木	金
14%	16%	16%	18%	36%

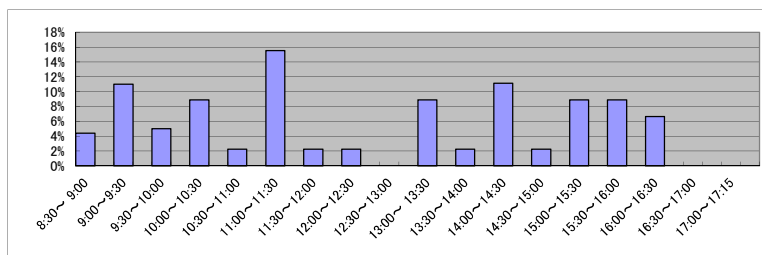
(5) 登記情報及び地図情報の電子データによる提供数

	令和2年		令和3年		令和4年	
	登記	地図	登記	地図	登記	地図
件数	0	3	3	12	2	3
筆個数	0	38,915		606,369		

(※) 閉鎖された地図に準ずる図面のうち和紙で調製された旧土地台帳附属地図等

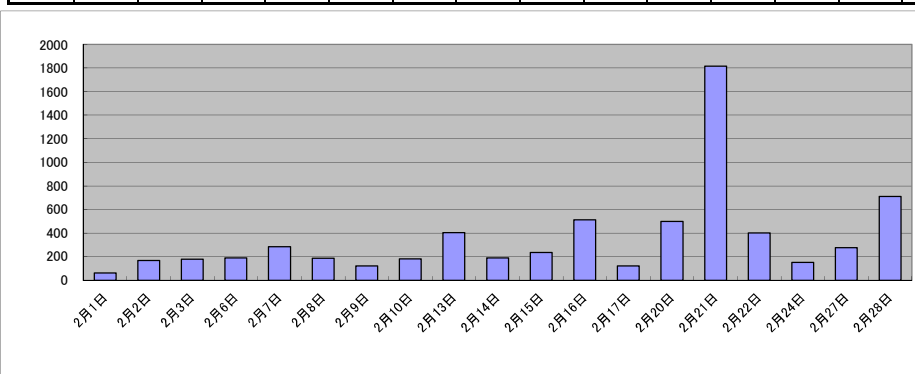
(6) 請求書枚数の時間別動向(令和4年度の平均的な割合)

8:30~9:00	9:00~9:30	9:30~10:00	10:00~10:30	10:30~11:00	11:00~11:30
	4%	11%	5%	9%	2%
11:30~12:00		12:00~12:30	12:30~13:00	13:00~13:30	13:30~14:00
2%		2%	0%	9%	2%
14:30~15:00		15:00~15:30	15:30~16:00	16:00~16:30	16:30~17:00
2%		9%	9%	7%	0%
					17:00~17:15
					0%



(7) 乙号事件数の日別動向(令和5年2月)

2月1日	2月2日	2月3日	2月6日	2月7日	2月8日	2月9日	2月10日	2月13日	2月14日	2月15日	2月16日	2月17日	2月20日	2月21日	2月22日	2月24日	2月27日	2月28日
61	167	179	189	283	185	121	182	404	188	235	512	121	498	1815	401	150	277	711



局名	山口地方法務局
庁名	岩国支局
登記所外証明書 発行請求機 設置場所	
備考	

包括的民間委託を実施した年度

1 従来の実施に要した経費(法務局証明サービスセンターに係る経費を含む)

(単位:千円)

	平成30年度	令和元年度	令和2年度上半期	令和2年度下半期	令和3年度	令和4年度
委託費	6,433	6,211	3,134	4,756	9,513	9,513
物件費	0	0	0	0	0	0
計(a)	6,433	6,211	3,134	4,756	9,513	9,513
参考値(b) 減価償却費	0	0	0	0	0	0
(a)+(b)	6,433	6,211	3,134	4,756	9,513	9,513

2 従来の実施に要した人員(法務局証明サービスセンターに係る人員を含む)

(単位:人)

	平成30年度	令和元年度	令和2年度上半期	令和2年度下半期	令和3年度	令和4年度
業務委託職員	3.2	3.1	3.1	3.0	2.8	3.0

3 従来の実施方法等(従来業務実施における取扱数量)

(1) 乙号事件数(法務局証明サービスセンターに係る乙号事件数を含む) 次業のとおり

(2) 郵送請求受取数

R4.1	R4.2	R4.3	R4.4	R4.5	R4.6	R4.7	R4.8	R4.9	R4.10	R4.11	R4.12	合計
12	12	16	7	9	11	7	11	17	7	16	12	137

(3) 閉鎖登記簿・地図等の交付/閲覧の件数(令和5年2月の1日当たりの平均的な件数)

(4) 乙号事件数の曜日別動向(令和4年度の平均的な割合)

	交付	閲覧
閉鎖登記簿(不動産)	6.7	0.3
閉鎖登記簿(商業・法人)	0.0	0.0
旧土地台帳	1.4	0.1
和紙公園(※)	1.1	1.8

月	火	水	木	金	
	19%	15%	18%	29%	19%

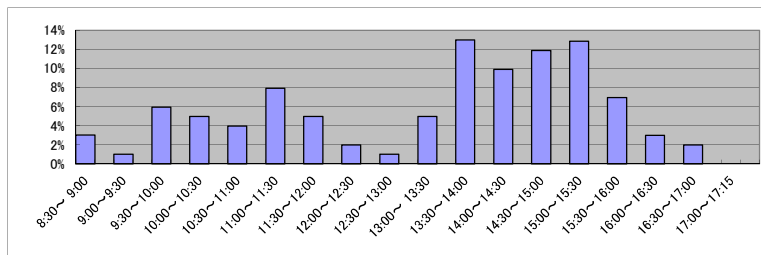
(5) 登記情報及び地図情報の電子データによる提供数

	令和2年		令和3年		令和4年	
	登記	地図	登記	地図	登記	地図
件数	0	0	26	0	75	283
筆個数	0	0	173,948	0	538,790	

(※) 閉鎖された地図に準ずる図面のうち和紙で調製された旧土地台帳附属地図等

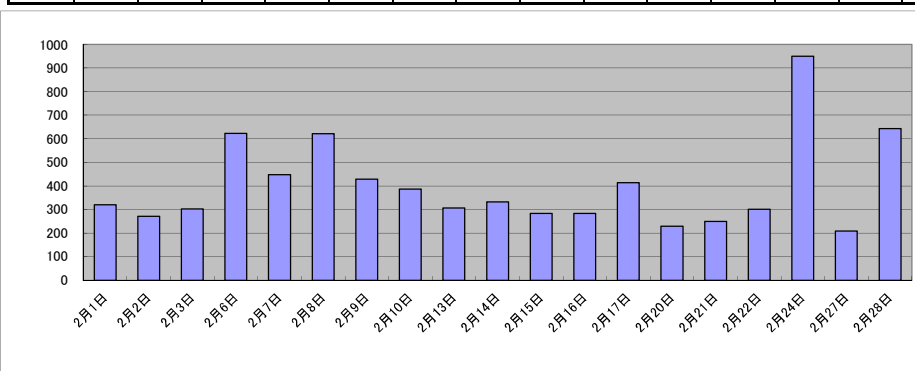
(6) 請求書枚数の時間別動向(令和4年度の平均的な割合)

8:30~9:00	9:00~9:30	9:30~10:00	10:00~10:30	10:30~11:00	11:00~11:30
	3%	1%	6%	5%	4%
11:30~12:00	12:00~12:30	12:30~13:00	13:00~13:30	13:30~14:00	14:00~14:30
5%	2%	1%	5%	13%	10%
14:30~15:00	15:00~15:30	15:30~16:00	16:00~16:30	16:30~17:00	17:00~17:15
12%	13%	7%	3%	2%	0%



(7) 乙号事件数の日別動向(令和5年2月)

2月1日	2月2日	2月3日	2月6日	2月7日	2月8日	2月9日	2月10日	2月13日	2月14日	2月15日	2月16日	2月17日	2月20日	2月21日	2月22日	2月24日	2月27日	2月28日
320	271	302	623	447	621	429	386	306	332	284	284	414	228	250	301	950	209	643



局名	山口地方務局
庁名	下関支局
登記所外証明書 発行請求機 設置場所	
備考	

包括的民間委託を実施した年度

1 従来の実施に要した経費(法務局証明サービスセンターに係る経費を含む)

(単位:千円)

	平成30年度	令和元年度	令和2年度上半期	令和2年度下半期	令和3年度	令和4年度
委託費	19,047	14,990	7,564	11,479	22,958	22,958
物件費	0	0	0	0	0	0
計(a)	19,047	14,990	7,564	11,479	22,958	22,958
参考値(b) 減価償却費	0	0	0	0	0	0
(a)+(b)	19,047	14,990	7,564	11,479	22,958	22,958

2 従来の実施に要した人員(法務局証明サービスセンターに係る人員を含む)

(単位:人)

	平成30年度	令和元年度	令和2年度上半期	令和2年度下半期	令和3年度	令和4年度
業務委託職員	5.8	5.0	5.4	5.7	5.4	5.2

3 従来の実施方法等(従来業務実施における取扱数量)

(1) 乙号事件数(法務局証明サービスセンターに係る乙号事件数を含む) 次業のとおり

(2) 郵送請求受取数

R4.1	R4.2	R4.3	R4.4	R4.5	R4.6	R4.7	R4.8	R4.9	R4.10	R4.11	R4.12	合計
26	29	29	18	21	27	14	17	15	23	23	21	263

(3) 閉鎖登記簿・地図等の交付/閲覧の件数(令和5年2月の1日当たりの平均的な件数)

(4) 乙号事件数の曜日別動向(令和4年度の平均的な割合)

	交付	閲覧
閉鎖登記簿(不動産)	8.5	0.6
閉鎖登記簿(商業・法人)	0.0	0.0
旧土地台帳	5.8	1.6
和紙公園(※)	1.4	0.2

月	火	水	木	金
14%	16%	21%	23%	26%

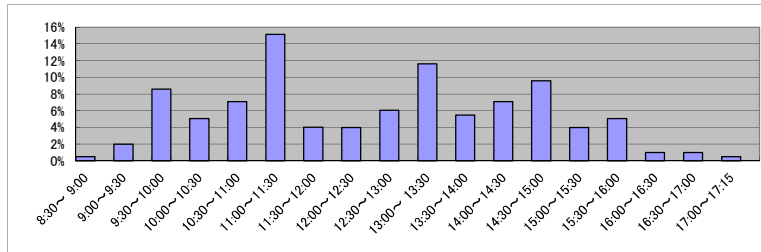
(5) 登記情報及び地図情報の電子データによる提供数

	令和2年		令和3年		令和4年	
	登記	地図	登記	地図	登記	地図
件数	15	1	6	44	5	664
筆個数	230,820		69,137		556,419	

(※) 閉鎖された地図に準ずる図面のうち和紙で調製された旧土地台帳附属地図等

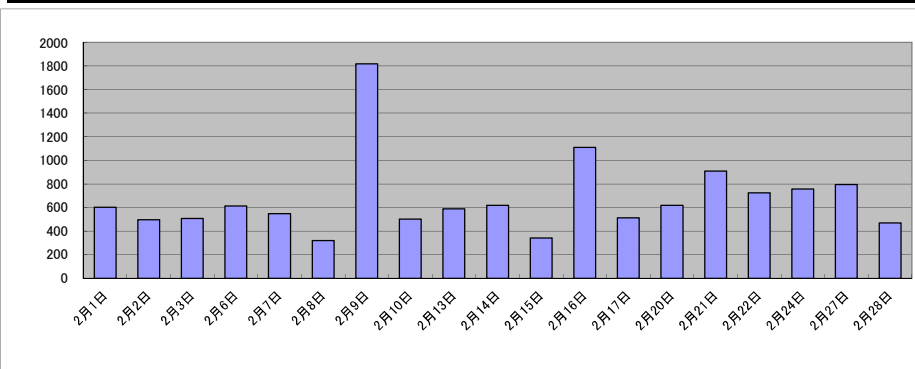
(6) 請求書枚数の時間別動向(令和4年度の平均的な割合)

8:30~9:00	9:00~9:30	9:30~10:00	10:00~10:30	10:30~11:00	11:00~11:30
	1%	2%	9%	5%	7%
11:30~12:00	12:00~12:30	12:30~13:00	13:00~13:30	13:30~14:00	14:00~14:30
4%	4%	6%	12%	6%	7%
14:30~15:00	15:00~15:30	15:30~16:00	16:00~16:30	16:30~17:00	17:00~17:15
10%	4%	5%	1%	1%	1%



(7) 乙号事件数の日別動向(令和5年2月)

2月1日	2月2日	2月3日	2月6日	2月7日	2月8日	2月9日	2月10日	2月13日	2月14日	2月15日	2月16日	2月17日	2月20日	2月21日	2月22日	2月24日	2月27日	2月28日
601	497	507	613	546	320	1817	501	588	617	340	1109	513	618	909	725	756	796	469



庁名	山口地方務局下関支局											
----	------------	--	--	--	--	--	--	--	--	--	--	--

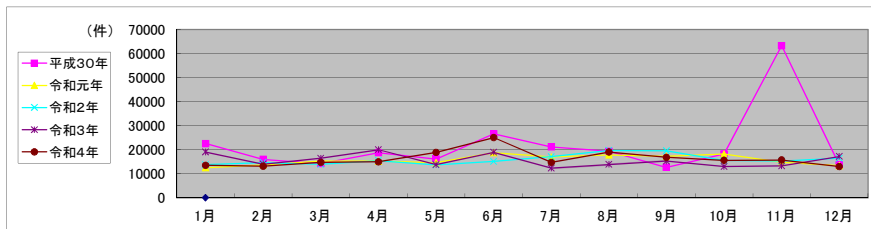
平成30年	H30.1	H30.2	H30.3	H30.4	H30.5	H30.6	H30.7	H30.8	H30.9	H30.10	H30.11	H30.12	合計
登記事項証明書	6,984	8,227	7,955	8,079	7,831	8,489	11,427	9,078	6,249	9,175	7,552	7,546	98,592
うちオンライン	985	1,116	1,359	1,149	1,254	1,124	1,284	1,161	1,028	1,424	1,142	1,430	14,456
要約書(閲覧)	8,038	2,807	2,191	6,771	4,538	13,912	5,265	4,677	2,877	4,626	51,464	2,025	109,191
印鑑証明	1,514	1,523	2,024	1,419	1,627	1,656	1,784	1,648	1,445	1,646	1,785	1,462	19,533
うちオンライン	2	1	6	0	2	3	4	4	2	0	1	1	26
地図等の写しの交付	1,574	1,769	1,631	1,783	1,693	1,620	1,841	2,484	1,579	1,832	1,770	1,473	21,049
うちオンライン	27	45	34	22	40	37	42	51	50	28	68	49	493
地図等の閲覧	4,448	1,656	440	699	435	921	825	1,484	463	955	723	1,155	14,204
その他	1	1	5	0	3	2	2	2	2	4	1	1	24
うちオンライン	1	0	0	0	1	0	1	2	0	1	0	0	6
合計	22,559	15,983	14,246	18,751	16,127	26,600	21,144	19,373	12,615	18,238	63,295	13,662	262,593

令和元年	H31.1	H31.2	H31.3	H31.4	R1.5	R1.6	R1.7	R1.8	R1.9	R1.10	R1.11	R1.12	合計
登記事項証明書	6,697	7,791	9,100	8,018	7,161	7,491	8,991	7,166	8,699	8,434	8,946	7,239	95,733
うちオンライン	1,105	1,152	1,395	1,377	1,355	1,170	1,459	1,345	1,212	1,514	1,140	1,301	15,525
要約書(閲覧)	1,928	1,985	1,812	3,312	3,884	7,196	3,291	6,983	4,381	5,679	1,964	2,423	44,838
印鑑証明	1,395	1,728	1,973	1,458	1,541	1,848	2,003	1,221	1,589	1,609	1,539	1,326	19,230
うちオンライン	2	6	2	1	1	3	2	3	0	2	8	0	30
地図等の写しの交付	1,556	1,706	1,756	2,045	1,463	1,657	1,826	1,765	2,056	1,710	1,820	1,840	21,200
うちオンライン	45	25	77	43	28	49	44	62	42	36	61	44	556
地図等の閲覧	849	461	540	358	533	542	821	696	567	710	437	469	6,983
その他	1	2	8	3	3	3	4	1	2	2	1	22	52
うちオンライン	0	0	0	0	2	0	1	0	2	1	1	15	22
合計	12,426	13,673	15,189	15,194	14,585	18,737	16,936	17,832	17,294	18,144	14,707	13,319	188,036

令和2年	R2.1	R2.2	R2.3	R2.4	R2.5	R2.6	R2.7	R2.8	R2.9	R2.10	R2.11	R2.12	合計
登記事項証明書	7,344	8,701	7,956	7,708	6,505	7,954	8,910	7,660	8,151	8,018	7,429	8,741	95,077
うちオンライン	1,285	1,313	1,275	1,256	1,223	1,215	1,375	1,060	1,144	1,256	1,186	1,296	14,884
要約書(閲覧)	2,594	2,226	1,965	3,676	3,508	2,901	4,322	8,192	7,421	3,677	4,158	3,905	48,545
印鑑証明	1,563	1,642	2,067	1,919	2,090	1,999	1,996	1,567	1,605	1,566	1,336	1,352	20,702
うちオンライン	5	2	3	10	7	8	3	5	4	7	21	9	84
地図等の写しの交付	1,532	1,625	1,682	1,855	1,362	1,776	1,448	1,824	1,847	1,844	2,030	1,612	20,437
うちオンライン	52	36	59	85	46	38	54	24	42	30	44	51	561
地図等の閲覧	703	406	260	266	225	487	476	473	513	425	310	872	5,416
その他	1	1	11	5	6	0	0	0	2	0	1	3	30
うちオンライン	0	1	7	3	4	0	0	0	0	0	0	1	16
合計	13,737	14,601	13,941	15,429	13,696	15,117	17,152	19,716	19,539	15,530	15,264	16,485	190,207

令和3年	R3.1	R3.2	R3.3	R3.4	R3.5	R3.6	R3.7	R3.8	R3.9	R3.10	R3.11	R3.12	合計
登記事項証明書	7,710	7,566	9,165	8,275	6,944	8,558	6,795	7,947	6,872	7,972	7,243	9,855	94,902
うちオンライン	989	1,290	1,565	1,478	1,130	1,505	1,403	1,243	1,080	1,230	1,240	1,761	15,914
要約書(閲覧)	8,147	2,710	2,772	7,671	3,678	5,530	2,109	2,175	4,782	1,890	2,513	3,426	47,403
印鑑証明	1,235	1,625	2,190	1,400	1,235	1,878	1,476	1,180	1,323	1,414	1,481	1,179	17,616
うちオンライン	2	14	7	7	5	4	8	12	26	8	7	4	104
地図等の写しの交付	1,476	1,599	2,010	2,235	1,657	2,497	1,547	2,215	1,911	1,384	1,632	2,297	22,460
うちオンライン	32	69	79	58	43	32	58	39	34	65	46	33	588
地図等の閲覧	465	462	364	397	257	422	341	344	290	329	435	447	4,553
その他	0	0	7	6	1	1	6	4	0	0	2	0	27
うちオンライン	0	0	7	5	0	1	6	2	0	0	0	0	21
合計	19,033	13,962	16,508	19,984	13,772	18,886	12,274	13,865	15,178	12,989	13,306	17,204	186,961

令和4年	R4.1	R4.2	R4.3	R4.4	R4.5	R4.6	R4.7	R4.8	R4.9	R4.10	R4.11	R4.12	合計
登記事項証明書	7,799	7,530	8,656	7,542	9,304	8,844	7,461	11,145	7,236	6,999	8,208	6,795	97,519
うちオンライン	1,337	1,197	1,379	1,192	1,191	1,556	1,472	1,465	1,210	1,222	1,666	1,524	16,411
要約書(閲覧)	2,077	2,484	2,302	4,028	6,253	11,725	3,106	3,727	6,218	5,213	3,723	3,184	54,040
印鑑証明	1,325	1,366	1,760	1,163	1,268	1,529	1,505	1,277	1,416	1,185	1,247	1,096	16,137
うちオンライン	8	4	23	28	9	4	16	5	9	8	11	13	138
地図等の写しの交付	1,837	1,177	1,504	1,796	1,440	2,493	2,079	2,118	1,411	1,440	1,709	1,565	20,569
うちオンライン	49	29	63	60	47	36	66	46	54	47	61	31	589
地図等の閲覧	443	509	476	435	612	455	569	773	510	770	802	347	6,701
その他	0	3	8	1	0	0	0	1	0	3	1	3	20
うちオンライン	0	2	4	0	0	0	0	0	0	0	0	2	8
合計	13,481	13,069	14,706	14,965	18,877	25,046	14,720	19,041	16,791	15,610	15,690	12,990	194,986



局名	山口地方法務局
庁名	宇部支局
登記所外証明書 発行請求機 設置場所	
備考	

包括的民間委託を実施した年度

1 従来の実施に要した経費(法務局証明サービスセンターに係る経費を含む)

(単位:千円)

	平成30年度	令和元年度	令和2年度上半期	令和2年度下半期	令和3年度	令和4年度
委託費	12,185	14,192	7,161	10,867	21,735	21,735
物件費	0	0	0	0	0	0
計(a)	12,185	14,192	7,161	10,867	21,735	21,735
参考値(b) 減価償却費	0	0	0	0	0	0
(a)+(b)	12,185	14,192	7,161	10,867	21,735	21,735

2 従来の実施に要した人員(法務局証明サービスセンターに係る人員を含む)

(単位:人)

	平成30年度	令和元年度	令和2年度上半期	令和2年度下半期	令和3年度	令和4年度
業務委託職員	5.9	4.9	3.8	5.4	5.1	5.0

3 従来の実施方法等(従来の業務実施における取扱数量)

(1) 乙号事件数(法務局証明サービスセンターに係る乙号事件数を含む) 次業のとおり

(2) 郵送請求受取数

R4.1	R4.2	R4.3	R4.4	R4.5	R4.6	R4.7	R4.8	R4.9	R4.10	R4.11	R4.12	合計
21	23	14	24	19	29	18	22	14	18	15	16	233

(3) 閉鎖登記簿・地図等の交付/閲覧の件数(令和5年2月の1日当たりの平均的な件数)

(4) 乙号事件数の曜日別動向(令和4年度の平均的な割合)

	交付	閲覧
閉鎖登記簿(不動産)	7.6	0.2
閉鎖登記簿(商業・法人)	0.0	0.0
旧土地台帳	8.4	0.8
和紙公園(※)	0.4	1.3

月	火	水	木	金
21%	16%	24%	18%	21%

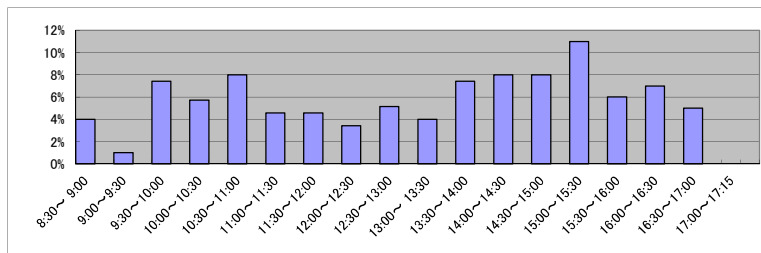
(5) 登記情報及び地図情報の電子データによる提供数

	令和2年		令和3年		令和4年	
	登記	地図	登記	地図	登記	地図
件数	4	288	4	48	5	411
筆個数	718,026		672,374		1,467,557	

(※) 閉鎖された地図に準ずる図面のうち和紙で調製された旧土地台帳附属地図等

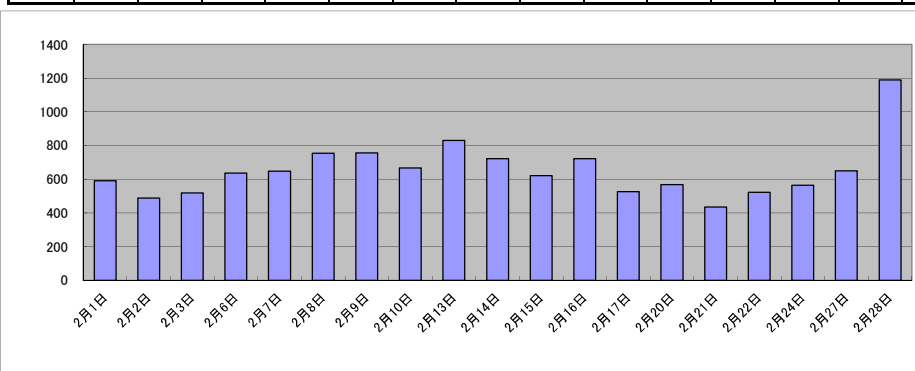
(6) 請求書枚数の時間別動向(令和4年度の平均的な割合)

8:30~9:00	9:00~9:30	9:30~10:00	10:00~10:30	10:30~11:00	11:00~11:30
4%	1%	7%	6%	8%	5%
11:30~12:00	12:00~12:30	12:30~13:00	13:00~13:30	13:30~14:00	14:00~14:30
5%	3%	5%	4%	7%	8%
14:30~15:00	15:00~15:30	15:30~16:00	16:00~16:30	16:30~17:00	17:00~17:15
8%	11%	6%	7%	5%	0%



(7) 乙号事件数の日別動向(令和5年2月)

2月1日	2月2日	2月3日	2月6日	2月7日	2月8日	2月9日	2月10日	2月13日	2月14日	2月15日	2月16日	2月17日	2月20日	2月21日	2月22日	2月24日	2月27日	2月28日
591	488	518	636	647	754	757	667	831	721	621	722	525	567	434	522	563	650	1188



庁名	山口地方務局宇部支局											
----	------------	--	--	--	--	--	--	--	--	--	--	--

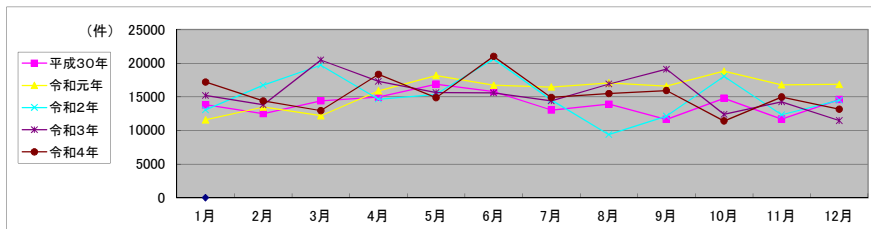
平成30年	H30.1	H30.2	H30.3	H30.4	H30.5	H30.6	H30.7	H30.8	H30.9	H30.10	H30.11	H30.12	合計
登記事項証明書	6,142	8,082	6,656	6,484	6,655	7,405	6,754	6,296	5,103	6,596	6,549	7,728	80,450
うちオンライン	576	664	856	756	825	754	702	849	746	837	852	902	9,319
要約書(閲覧)	4,278	1,443	4,153	5,470	6,963	4,879	2,848	4,547	3,496	4,917	2,163	3,964	49,121
印鑑証明	1,194	1,290	1,616	1,073	1,236	1,308	1,222	1,161	1,302	1,257	1,243	1,120	15,022
うちオンライン	10	8	4	4	10	12	3	2	13	8	5	9	88
地図等の写しの交付	1,375	1,090	1,116	1,205	1,167	1,138	1,129	956	1,070	1,134	1,080	813	13,273
うちオンライン	2	12	5	15	8	25	7	7	1	9	17	16	124
地図等の閲覧	820	594	869	734	844	1,057	1,085	932	676	883	654	962	10,110
その他	0	0	0	1	0	0	0	3	2	0	1	3	10
うちオンライン	0	0	0	0	0	0	0	0	0	0	0	0	0
合計	13,809	12,499	14,410	14,967	16,865	15,787	13,038	13,895	11,649	14,787	11,690	14,590	167,986

令和元年	H31.1	H31.2	H31.3	H31.4	R1.5	R1.6	R1.7	R1.8	R1.9	R1.10	R1.11	R1.12	合計
登記事項証明書	5,559	7,092	5,503	6,876	5,482	6,525	7,932	6,223	6,177	6,567	6,397	5,901	76,234
うちオンライン	639	785	890	937	804	856	993	655	699	1,127	714	903	10,002
要約書(閲覧)	2,512	3,204	3,201	5,828	9,441	6,425	4,803	7,497	6,860	8,638	7,199	7,447	73,055
印鑑証明	1,428	1,201	1,532	1,167	1,115	1,310	1,342	1,165	1,222	1,251	1,299	1,303	15,335
うちオンライン	8	13	12	6	2	7	2	5	6	1	5	8	75
地図等の写しの交付	1,266	1,012	1,052	1,006	1,295	1,027	1,131	1,108	1,034	1,272	1,178	1,123	13,504
うちオンライン	11	15	9	18	28	3	68	14	4	12	15	8	205
地図等の閲覧	807	966	901	978	847	1,433	1,259	1,087	1,285	1,078	709	1,071	12,421
その他	0	0	0	3	0	1	2	2	0	0	4	1	13
うちオンライン	0	0	0	0	0	0	0	0	0	0	2	0	2
合計	11,572	13,475	12,189	15,858	18,180	16,721	16,469	17,082	16,578	18,806	16,786	16,846	190,562

令和2年	R2.1	R2.2	R2.3	R2.4	R2.5	R2.6	R2.7	R2.8	R2.9	R2.10	R2.11	R2.12	合計
登記事項証明書	5,460	7,237	6,152	5,691	5,597	7,320	5,970	4,748	5,118	6,021	4,766	5,269	69,349
うちオンライン	927	908	978	848	773	994	796	731	781	805	801	804	10,146
要約書(閲覧)	4,529	6,169	10,270	5,954	6,430	9,047	5,062	1,701	4,284	8,333	4,854	6,314	72,947
印鑑証明	1,371	1,254	1,561	1,366	1,587	1,692	1,470	1,122	1,308	1,163	1,238	1,157	16,289
うちオンライン	2	10	3	2	9	2	6	4	0	7	4	2	51
地図等の写しの交付	1,053	1,128	925	1,049	724	1,145	1,019	915	987	1,016	774	886	11,621
うちオンライン	17	18	6	16	3	10	14	12	10	21	7	16	150
地図等の閲覧	652	945	807	605	1,040	1,423	1,009	898	421	1,498	701	844	10,843
その他	0	1	0	3	0	0	3	1	0	1	0	1	10
うちオンライン	0	0	0	0	0	0	0	0	0	0	0	0	0
合計	13,065	16,734	19,715	14,668	15,378	20,627	14,533	9,385	12,118	18,032	12,333	14,471	181,059

令和3年	R3.1	R3.2	R3.3	R3.4	R3.5	R3.6	R3.7	R3.8	R3.9	R3.10	R3.11	R3.12	合計
登記事項証明書	5,543	4,946	7,372	6,708	5,131	6,494	6,153	6,127	6,955	5,361	5,935	5,374	72,099
うちオンライン	754	820	1,155	846	860	959	942	849	922	825	786	1,118	10,836
要約書(閲覧)	6,912	6,203	9,212	7,621	7,957	5,663	5,211	7,970	8,845	4,271	5,602	3,732	79,199
印鑑証明	1,341	1,259	1,669	1,039	1,116	1,299	1,140	952	1,055	1,020	1,073	911	13,874
うちオンライン	3	4	6	3	9	1	8	3	2	4	4	1	48
地図等の写しの交付	794	775	1,111	1,049	810	1,178	1,235	895	1,146	1,012	907	761	11,673
うちオンライン	4	11	7	12	6	16	13	9	9	40	16	53	196
地図等の閲覧	625	622	1,103	866	603	967	659	944	1,103	736	752	693	9,673
その他	0	2	0	1	1	0	0	2	0	0	0	0	6
うちオンライン	0	0	0	0	0	0	0	0	0	0	0	0	0
合計	15,215	13,807	20,467	17,284	15,618	15,601	14,398	16,890	19,104	12,400	14,269	11,471	186,524

令和4年	R4.1	R4.2	R4.3	R4.4	R4.5	R4.6	R4.7	R4.8	R4.9	R4.10	R4.11	R4.12	合計
登記事項証明書	5,157	5,446	6,117	6,663	5,039	8,011	5,321	6,232	7,004	5,633	5,337	5,123	71,083
うちオンライン	646	849	973	917	839	1,040	1,034	908	785	871	1,107	956	10,925
要約書(閲覧)	9,247	6,341	3,883	8,989	7,358	9,678	6,795	5,671	6,268	3,381	6,810	5,455	79,876
印鑑証明	1,133	968	1,416	1,142	936	1,142	917	1,046	1,014	866	1,045	929	12,554
うちオンライン	0	5	4	1	1	7	0	1	3	7	1	5	35
地図等の写しの交付	814	832	831	764	888	983	1,082	1,436	1,117	818	964	753	11,282
うちオンライン	14	11	17	26	29	26	127	22	13	19	16	20	340
地図等の閲覧	840	806	704	780	639	1,196	793	1,097	530	709	816	882	9,792
その他	0	1	0	4	0	2	2	0	0	1	1	1	12
うちオンライン	0	0	0	2	0	0	0	0	0	0	0	0	2
合計	17,191	14,394	12,951	18,342	14,860	21,012	14,910	15,482	15,933	11,408	14,973	13,143	184,599



局名	山口地方法務局
庁名	柳井出張所
登記所外証明書 発行請求機 設置場所	
備考	

包括的民間委託を実施した年度

1 従来の実施に要した経費(法務局証明サービスセンターに係る経費を含む)

(単位:千円)

	平成30年度	令和元年度	令和2年度上半期	令和2年度下半期	令和3年度	令和4年度
委託費	4,333	4,551	2,296	3,485	6,970	6,970
物件費	0	0	0	0	0	0
計(a)	4,333	4,551	2,296	3,485	6,970	6,970
参考値(b) 減価償却費	0	0	0	0	0	0
(a)+(b)	4,333	4,551	2,296	3,485	6,970	6,970

2 従来の実施に要した人員(法務局証明サービスセンターに係る人員を含む)

(単位:人)

	平成30年度	令和元年度	令和2年度上半期	令和2年度下半期	令和3年度	令和4年度
業務委託職員	2.9	2.0	1.7	2.2	2.4	2.2

3 従来の実施方法等(従来業務実施における取扱数量)

(1) 乙号事件数(法務局証明サービスセンターに係る乙号事件数を含む) 次業のとおり

(2) 郵送請求受取数

R4.1	R4.2	R4.3	R4.4	R4.5	R4.6	R4.7	R4.8	R4.9	R4.10	R4.11	R4.12	合計
8	8	7	9	8	8	9	14	11	14	10	9	115

(3) 閉鎖登記簿・地図等の交付/閲覧の件数(令和5年2月の1日当たりの平均的な件数)

(4) 乙号事件数の曜日別動向(令和4年度の平均的な割合)

	交付	閲覧
閉鎖登記簿(不動産)	2.2	1.3
閉鎖登記簿(商業・法人)	0.0	0.0
旧土地台帳	2.4	0.0
和紙公園(※)	0.6	0.4

月	火	水	木	金	
	21%	12%	20%	27%	21%

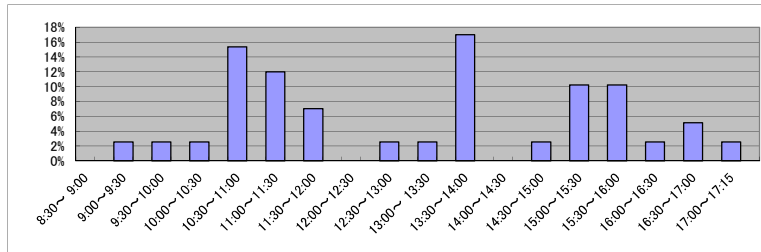
(5) 登記情報及び地図情報の電子データによる提供数

	令和2年		令和3年		令和4年	
	登記	地図	登記	地図	登記	地図
件数	1	86	5	57	8	140
筆個数	314,660		414,374		1,508,315	

(※) 閉鎖された地図に準ずる図面のうち和紙で調製された旧土地台帳附属地図等

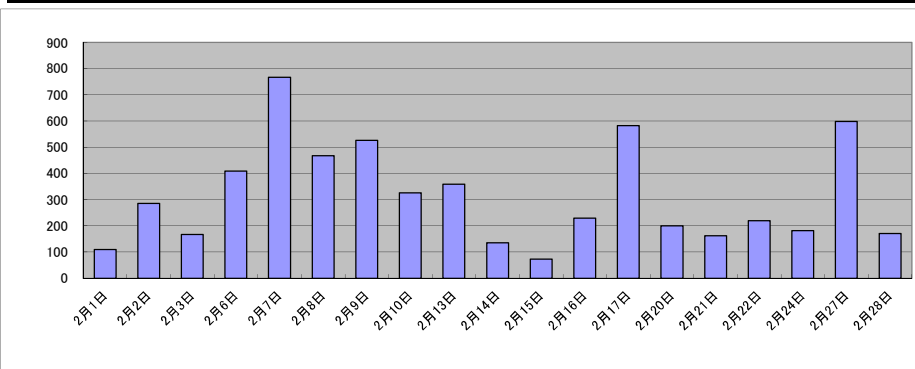
(6) 請求書枚数の時間別動向(令和4年度の平均的な割合)

8:30~9:00	9:00~9:30	9:30~10:00	10:00~10:30	10:30~11:00	11:00~11:30
0%	3%	3%	3%	15%	12%
11:30~12:00	12:00~12:30	12:30~13:00	13:00~13:30	13:30~14:00	14:00~14:30
7%	0%	3%	3%	17%	0%
14:30~15:00	15:00~15:30	15:30~16:00	16:00~16:30	16:30~17:00	17:00~17:15
3%	10%	10%	3%	5%	3%



(7) 乙号事件数の日別動向(令和5年2月)

2月1日	2月2日	2月3日	2月6日	2月7日	2月8日	2月9日	2月10日	2月13日	2月14日	2月15日	2月16日	2月17日	2月20日	2月21日	2月22日	2月24日	2月27日	2月28日
110	285	167	409	767	467	526	326	359	135	73	229	582	200	162	219	182	598	171



庁名	山口地方事務局柳井出張所
----	--------------

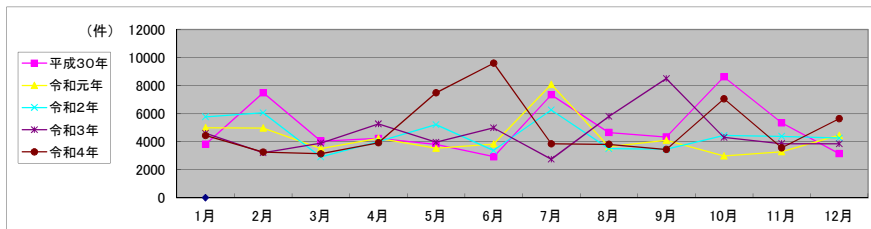
平成30年	H30.1	H30.2	H30.3	H30.4	H30.5	H30.6	H30.7	H30.8	H30.9	H30.10	H30.11	H30.12	合計
登記事項証明書	1,432	2,312	2,643	1,558	1,708	1,685	2,213	1,619	1,154	1,586	1,804	1,341	21,055
うちオンライン	156	210	285	241	290	323	238	206	200	241	212	213	2,815
要約書(閲覧)	1,588	4,215	551	2,019	1,211	408	3,824	2,068	2,210	5,562	2,544	1,103	27,303
印鑑証明	256	312	350	289	319	317	327	273	287	270	271	282	3,553
うちオンライン	0	0	0	0	0	0	0	0	0	0	0	0	0
地図等の写しの交付	187	155	206	123	214	163	169	153	92	162	257	169	2,050
うちオンライン	4	7	28	2	9	8	4	4	3	5	9	5	88
地図等の閲覧	349	501	290	238	355	351	809	531	584	1,042	467	247	5,764
その他	2	2	0	0	0	2	0	0	2	0	0	0	8
うちオンライン	0	0	0	0	0	0	0	0	0	0	0	0	0
合計	3,814	7,497	4,040	4,227	3,807	2,926	7,342	4,644	4,329	8,622	5,343	3,142	59,733

令和元年	H31.1	H31.2	H31.3	H31.4	R1.5	R1.6	R1.7	R1.8	R1.9	R1.10	R1.11	R1.12	合計
登記事項証明書	1,480	2,458	2,079	1,803	1,716	1,300	2,157	1,548	1,611	1,628	1,732	1,530	21,042
うちオンライン	184	165	343	319	274	261	264	234	299	255	204	248	3,050
要約書(閲覧)	2,697	1,650	641	1,663	1,036	1,781	5,030	1,352	1,484	546	704	2,140	20,724
印鑑証明	311	309	334	298	276	320	279	236	325	355	293	261	3,597
うちオンライン	0	0	0	0	0	0	0	0	0	0	0	0	0
地図等の写しの交付	192	139	169	166	145	173	116	142	173	134	209	188	1,946
うちオンライン	4	4	16	15	12	12	7	15	12	6	10	15	128
地図等の閲覧	319	415	288	314	361	263	504	363	510	326	351	340	4,354
その他	0	2	0	0	0	0	0	0	4	0	0	0	6
うちオンライン	0	0	0	0	0	0	0	0	0	0	0	0	0
合計	4,999	4,973	3,511	4,244	3,534	3,837	8,086	3,641	4,107	2,989	3,289	4,459	51,669

令和2年	R2.1	R2.2	R2.3	R2.4	R2.5	R2.6	R2.7	R2.8	R2.9	R2.10	R2.11	R2.12	合計
登記事項証明書	1,513	1,803	1,662	1,873	1,471	1,760	2,803	1,706	1,513	1,704	1,636	1,993	21,437
うちオンライン	174	294	260	322	179	271	327	249	187	251	260	323	3,097
要約書(閲覧)	3,422	3,462	362	1,266	2,843	652	2,378	869	1,117	1,775	1,965	1,361	21,472
印鑑証明	278	287	355	289	336	376	361	313	321	313	277	269	3,775
うちオンライン	0	0	4	0	0	0	0	0	0	0	0	0	4
地図等の写しの交付	178	105	115	293	127	174	133	194	133	170	129	219	1,970
うちオンライン	20	19	18	9	8	10	15	4	5	4	7	8	127
地図等の閲覧	389	405	417	284	444	415	579	429	378	479	371	410	5,000
その他	0	0	0	0	0	0	0	0	0	0	1	0	1
うちオンライン	0	0	0	0	0	0	0	0	0	0	1	0	1
合計	5,780	6,062	2,911	4,005	5,221	3,377	6,254	3,511	3,462	4,441	4,379	4,252	53,655

令和3年	R3.1	R3.2	R3.3	R3.4	R3.5	R3.6	R3.7	R3.8	R3.9	R3.10	R3.11	R3.12	合計
登記事項証明書	2,189	1,727	1,884	1,621	1,379	1,912	1,779	2,778	3,853	1,886	1,599	1,564	24,171
うちオンライン	224	236	302	283	205	262	223	242	147	229	306	227	2,886
要約書(閲覧)	1,465	656	996	2,765	1,753	2,222	325	2,306	3,858	1,470	1,520	1,498	20,834
印鑑証明	266	322	397	242	228	291	223	219	233	243	220	285	3,169
うちオンライン	0	0	0	0	0	0	0	0	0	0	0	3	3
地図等の写しの交付	163	154	184	188	130	131	136	102	133	194	179	175	1,869
うちオンライン	8	26	11	18	8	7	5	7	5	6	24	17	142
地図等の閲覧	519	351	442	453	471	426	289	399	429	507	336	329	4,951
その他	0	0	0	1	0	0	0	0	0	1	0	0	2
うちオンライン	0	0	0	1	0	0	0	0	0	0	0	0	1
合計	4,602	3,210	3,903	5,270	3,961	4,982	2,752	5,804	8,506	4,301	3,854	3,851	54,996

令和4年	R4.1	R4.2	R4.3	R4.4	R4.5	R4.6	R4.7	R4.8	R4.9	R4.10	R4.11	R4.12	合計
登記事項証明書	1,861	1,526	1,827	1,692	2,230	4,602	2,097	1,889	1,976	1,638	1,605	1,714	24,657
うちオンライン	210	199	253	349	269	334	313	321	253	225	233	287	3,246
要約書(閲覧)	1,708	845	430	1,511	4,232	3,952	965	1,195	653	4,657	1,298	3,338	24,784
印鑑証明	235	289	344	230	198	241	237	231	253	262	233	210	2,963
うちオンライン	0	2	4	1	2	3	0	0	5	0	0	4	21
地図等の写しの交付	238	162	144	124	250	181	153	147	126	142	102	82	1,851
うちオンライン	25	6	14	13	13	17	11	13	13	10	4	14	153
地図等の閲覧	394	431	384	368	581	622	397	352	431	359	316	303	4,938
その他	0	0	4	0	0	0	0	0	0	0	2	0	6
うちオンライン	0	0	0	0	0	0	0	0	0	0	0	0	0
合計	4,436	3,253	3,133	3,925	7,491	9,598	3,849	3,814	3,439	7,058	3,556	5,647	59,199



局名	山口地方務局
庁名(SC名)	防府法務局証明サービスセンター
備考	

1 従来の実施に要した人員

(単位:人)

	平成30年度	令和元年度	令和2年度上半期	令和2年度下半期	令和3年度	令和4年度
業務委託職員	0.8	0.8	0.8	0.8	0.8	0.8

2 従来の実施方法等(従来業務実施における取扱数量)

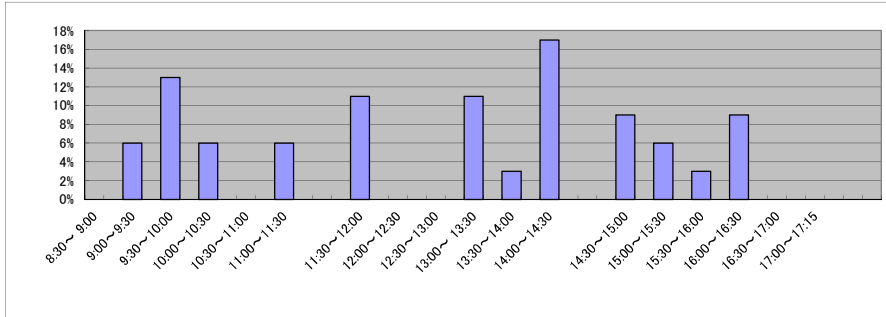
(1) 乙号事件数 次業のとおり

(2) 乙号事件数の曜日別動向(令和4年度の平均的な割合)

月	火	水	木	金
23%	19%	21%	18%	19%

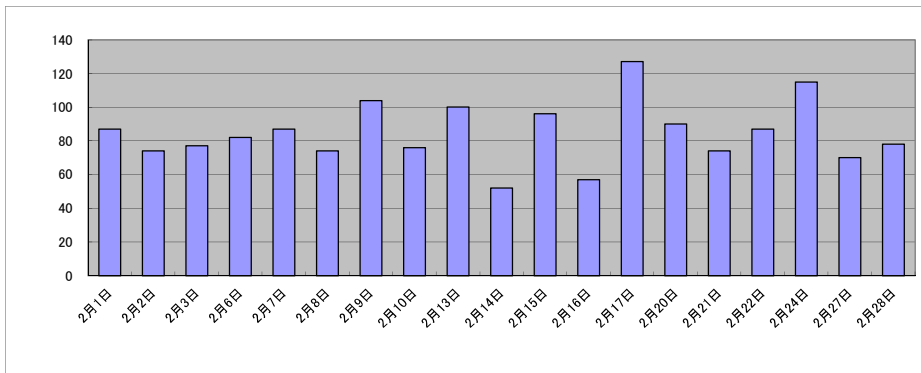
(3) 請求書枚数の時間別動向(令和4年度の平均的な割合)

8:30~9:00	9:00~9:30	9:30~10:00	10:00~10:30	10:30~11:00	11:00~11:30
0%	6%	13%	6%	0%	6%
11:30~12:00	12:00~12:30	12:30~13:00	13:00~13:30	13:30~14:00	14:00~14:30
11%	11%	11%	3%	17%	
14:30~15:00	15:00~15:30	15:30~16:00	16:00~16:30	16:30~17:00	17:00~17:15
9%	6%	3%	9%		



(4) 乙号事件数の日別動向(令和5年2月)

2月1日	2月2日	2月3日	2月6日	2月7日	2月8日	2月9日	2月10日	2月13日	2月14日	2月15日	2月16日	2月17日	2月20日	2月21日	2月22日	2月24日	2月27日	2月28日
87	74	77	82	87	74	104	76	100	52	96	57	127	90	74	87	115	70	78



庁名 山口地方事務局防府法務局証明サービスセンター

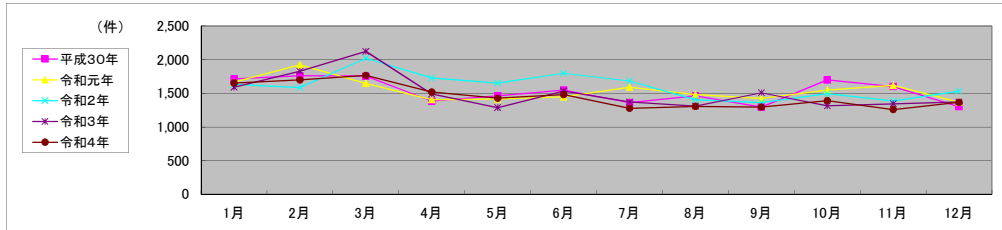
平成30年	H30.1	H30.2	H30.3	H30.4	H30.5	H30.6	H30.7	H30.8	H30.9	H30.10	H30.11	H30.12	合計
登記事項証明書	1,191	1,348	1,218	1,025	1,027	1,114	924	1,011	867	1,218	1,091	931	12,965
うちオンライン	260	367	406	383	329	454	375	408	296	543	383	390	4,594
要約書(閲覧)	0	0	0	0	0	0	0	0	0	0	0	0	0
印鑑証明	522	413	539	358	438	433	437	452	429	481	511	371	5,384
うちオンライン	0	0	0	0	0	0	0	0	0	0	0	0	0
地図等の写しの交付	0	0	0	0	0	0	0	0	0	0	0	0	0
うちオンライン	0	0	0	0	0	0	0	0	0	0	0	0	0
地図等の閲覧	0	0	0	0	0	0	0	0	0	0	0	0	0
その他	0	0	0	0	0	2	0	0	0	0	0	0	2
うちオンライン	0	0	0	0	0	0	0	0	0	0	0	0	0
合計	1,713	1,761	1,757	1,383	1,465	1,549	1,361	1,463	1,296	1,699	1,602	1,302	18,351

令和元年	H31.1	H31.2	H31.3	H31.4	R1.5	R1.6	R1.7	R1.8	R1.9	R1.10	R1.11	R1.12	合計
登記事項証明書	1,166	1,438	1,151	994	1,009	1,025	1,129	1,074	993	1,130	1,156	939	13,204
うちオンライン	362	376	425	387	370	459	448	403	408	531	429	329	4,927
要約書(閲覧)	0	0	0	0	0	0	0	0	0	0	0	0	0
印鑑証明	499	484	499	412	406	421	463	406	430	419	460	428	5,327
うちオンライン	0	0	0	0	0	0	0	0	0	0	0	0	0
地図等の写しの交付	0	0	0	0	0	0	0	0	0	0	0	0	0
うちオンライン	0	0	0	0	0	0	0	0	0	0	0	0	0
地図等の閲覧	0	0	0	0	0	0	0	0	0	0	0	0	0
その他	0	2	0	0	0	0	0	0	0	0	0	0	2
うちオンライン	0	0	0	0	0	0	0	0	0	0	0	0	0
合計	1,665	1,924	1,650	1,406	1,415	1,446	1,592	1,480	1,423	1,549	1,616	1,367	18,533

令和2年	R2.1	R2.2	R2.3	R2.4	R2.5	R2.6	R2.7	R2.8	R2.9	R2.10	R2.11	R2.12	合計
登記事項証明書	1,093	1,217	1,452	1,173	1,094	1,226	1,139	982	929	1,023	930	1,123	13,381
うちオンライン	344	374	508	392	364	457	374	420	374	463	337	443	4,850
要約書(閲覧)	0	0	0	0	0	0	0	0	0	0	0	0	0
印鑑証明	541	367	569	556	560	572	545	424	434	472	454	410	5,904
うちオンライン	0	0	0	0	0	0	0	0	0	0	0	0	0
地図等の写しの交付	0	0	0	0	0	0	0	0	0	0	0	0	0
うちオンライン	0	0	0	0	0	0	0	0	0	0	0	0	0
地図等の閲覧	0	0	0	0	0	0	0	0	0	0	0	0	0
その他	0	0	0	0	0	0	0	0	0	0	0	0	0
うちオンライン	0	0	0	0	0	0	0	0	0	0	0	0	0
合計	1,634	1,584	2,021	1,729	1,654	1,798	1,684	1,406	1,363	1,495	1,384	1,533	19,285

令和3年	R3.1	R3.2	R3.3	R3.4	R3.5	R3.6	R3.7	R3.8	R3.9	R3.10	R3.11	R3.12	合計
登記事項証明書	1,133	1,389	1,510	1,053	941	1,093	972	898	1,055	953	952	1,037	12,986
うちオンライン	346	400	580	317	391	434	457	293	421	383	375	551	4,948
要約書(閲覧)	0	0	0	0	0	0	0	0	0	0	0	0	0
印鑑証明	456	441	614	439	347	441	400	414	453	362	394	335	5,096
うちオンライン	0	0	0	0	0	0	0	0	0	0	0	0	0
地図等の写しの交付	0	0	0	0	0	0	0	0	0	0	0	0	0
うちオンライン	0	0	0	0	0	0	0	0	0	0	0	0	0
地図等の閲覧	0	0	0	0	0	0	0	0	0	0	0	0	0
その他	0	0	0	0	0	0	0	0	0	1	0	0	1
うちオンライン	0	0	0	0	0	0	0	0	0	0	0	0	0
合計	1,589	1,830	2,124	1,492	1,288	1,534	1,372	1,312	1,508	1,316	1,346	1,372	18,083

令和4年	R4.1	R4.2	R4.3	R4.4	R4.5	R4.6	R4.7	R4.8	R4.9	R4.10	R4.11	R4.12	合計
登記事項証明書	1,238	1,316	1,311	1,171	1,109	1,112	895	915	883	999	845	1,040	12,834
うちオンライン	365	362	430	424	432	414	376	444	358	459	290	424	4,778
要約書(閲覧)	0	0	0	0	0	0	0	0	0	0	0	0	0
印鑑証明	415	384	455	347	318	367	382	392	411	392	414	325	4,602
うちオンライン	0	0	0	2	1	0	0	0	0	0	0	0	3
地図等の写しの交付	0	0	0	0	0	0	0	0	0	0	0	0	0
うちオンライン	0	0	0	0	0	0	0	0	0	0	0	0	0
地図等の閲覧	0	0	0	0	0	0	0	0	0	0	0	0	0
その他	0	0	0	0	0	0	0	0	0	0	0	0	0
うちオンライン	0	0	0	0	0	0	0	0	0	0	0	0	0
合計	1,653	1,700	1,766	1,518	1,427	1,479	1,277	1,307	1,294	1,391	1,259	1,365	17,436



局名	岡山地方方法務局	登記所外証明書 発行請求機設置庁	高梁支局	
			津山支局	

包括的民間委託を実施した年度

1 従来の実施に要した経費

民間委託実施庁:全登記所

(単位:千円)

	平成30年度	令和元年度	令和2年度上半期	令和2年度下半期	令和3年度	令和4年度
委託費	95,310	96,192	48,537	59,537	119,074	119,074

2 従来の実施に要した人員

民間委託実施庁:全登記所

(単位:人)

	平成30年度	令和元年度	令和2年度上半期	令和2年度下半期	令和3年度	令和4年度
業務委託職員	43.9	35.5	32.8	36.4	36.7	36.1

局名	岡山地方法務局
庁名	本局
登記所外証明書 発行請求機 設置場所	
備考	

包括的民間委託を実施した年度

1 従来の実施に要した経費(法務局証明サービスセンターに係る経費を含む)

(単位:千円)

	平成30年度	令和元年度	令和2年度上半期	令和2年度下半期	令和3年度	令和4年度
委託費	22,930	21,920	11,060	13,567	27,134	27,134
物件費	0	0	0	0	0	0
計(a)	22,930	21,920	11,060	13,567	27,134	27,134
参考値(b) 減価償却費	0	0	0	0	0	0
(a)+(b)	22,930	21,920	11,060	13,567	27,134	27,134

2 従来の実施に要した人員(法務局証明サービスセンターに係る人員を含む)

(単位:人)

	平成30年度	令和元年度	令和2年度上半期	令和2年度下半期	令和3年度	令和4年度
業務委託職員	8.5	6.3	5.9	6.4	7.3	6.8

3 従来の実施方法等(従来の業務実施における取扱数量)

(1) 乙号事件数(法務局証明サービスセンターに係る乙号事件数を含む) 次葉のとおり

(2) 郵送請求收受数

R4.1	R4.2	R4.3	R4.4	R4.5	R4.6	R4.7	R4.8	R4.9	R4.10	R4.11	R4.12	合計
128	108	115	77	87	117	94	87	93	111	89	110	1,216

(3) 閉鎖登記簿・地図等の交付/閲覧の件数(令和5年2月の1日当たりの平均的な件数)

(4) 乙号事件数の曜日別動向(令和4年度の平均的な割合)

	交付	閲覧
閉鎖登記簿(不動産)	4.1	0.2
閉鎖登記簿(商業・法人)	4.1	1.0
旧土地台帳	8.1	2.8
和紙公図(※)	1.7	0.9

月	火	水	木	金
31%	18%	16%	18%	17%

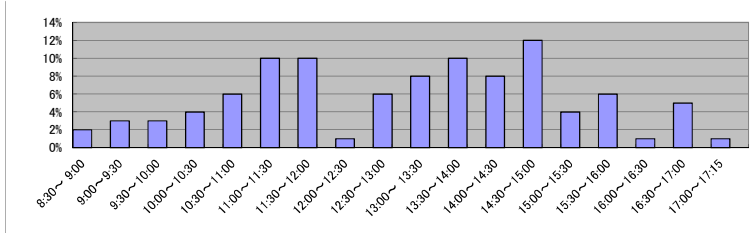
(5) 登記情報及び地図情報の電子データによる提供数

	令和2年		令和3年		令和4年	
	登記	地図	登記	地図	登記	地図
件数	1	1	3	1	5	6
筆個数	2,976		118,144		6,630	

(※)閉鎖された地図に準ずる図面のうち和紙で調製された旧土地台帳附属地図等

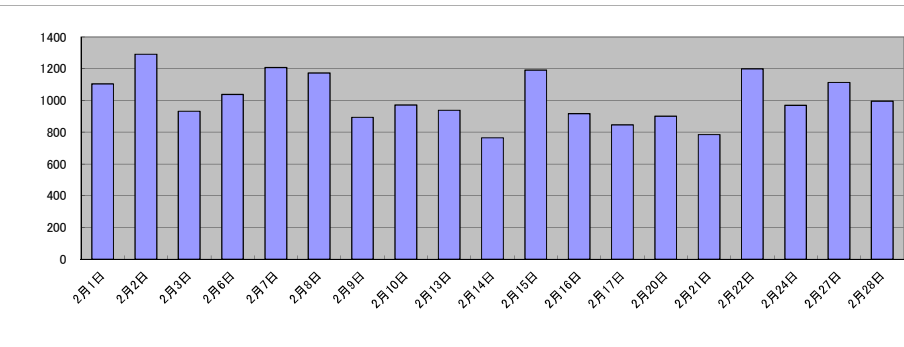
(6) 請求書枚数の時間別動向(令和4年度の平均的な割合)

8:30~9:00	9:00~9:30	9:30~10:00	10:00~10:30	10:30~11:00	11:00~11:30
	2%	3%	3%	4%	10%
11:30~12:00	12:00~12:30	12:30~13:00	13:00~13:30	13:30~14:00	14:00~14:30
10%	1%	6%	8%	10%	8%
14:30~15:00	15:00~15:30	15:30~16:00	16:00~16:30	16:30~17:00	17:00~17:15
12%	4%	6%	1%	5%	1%



(7) 乙号事件数の日別動向(令和5年2月)

2月1日	2月2日	2月3日	2月6日	2月7日	2月8日	2月9日	2月10日	2月13日	2月14日	2月15日	2月16日	2月17日	2月20日	2月21日	2月22日	2月24日	2月27日	2月28日
1104	1291	932	1038	1207	1173	894	972	938	765	1190	917	847	900	785	1199	970	1113	995



庁名	岡山地方方法務局本局
----	------------

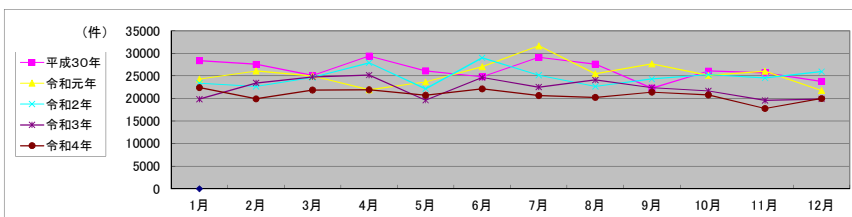
平成30年	H30.1	H30.2	H30.3	H30.4	H30.5	H30.6	H30.7	H30.8	H30.9	H30.10	H30.11	H30.12	合計
登記事項証明書	17,170	16,366	16,960	17,835	17,211	15,390	15,548	16,386	13,895	16,416	15,575	15,471	194,223
うちオンライン	6,140	4,182	4,754	5,434	4,795	4,287	4,472	4,502	3,872	4,704	4,154	4,803	56,109
要約書(閲覧)	4,489	5,170	1,782	5,233	2,999	3,242	7,688	4,947	2,269	3,221	3,582	2,422	47,044
印鑑証明	4,363	3,730	4,376	3,843	3,303	3,792	3,645	3,924	3,508	3,972	4,065	3,740	46,261
うちオンライン	24	25	20	32	15	43	24	6	26	24	13	45	297
地図等の写しの交付	2,242	2,261	1,898	2,371	2,470	2,292	2,138	2,246	2,480	2,286	2,374	2,002	27,060
うちオンライン	109	151	125	136	98	112	115	98	117	114	134	92	1,401
地図等の閲覧	131	62	92	139	138	104	121	129	138	198	122	147	1,521
その他	1	1	5	3	4	3	0	0	0	1	0	1	19
うちオンライン	0	0	0	0	0	1	0	0	0	0	0	0	1
合計	28,396	27,590	25,113	29,424	26,125	24,823	29,140	27,632	22,290	26,094	25,718	23,783	316,128

令和元年	H31.1	H31.2	H31.3	H31.4	R1.5	R1.6	R1.7	R1.8	R1.9	R1.10	R1.11	R1.12	合計
登記事項証明書	15,447	16,781	15,740	15,042	14,278	14,940	19,033	15,602	16,537	16,449	15,724	14,573	190,146
うちオンライン	4,241	5,211	5,124	4,466	4,236	4,417	5,544	4,012	4,018	5,160	3,977	4,520	54,926
要約書(閲覧)	2,722	2,720	3,045	1,577	3,364	5,607	6,043	3,645	4,808	2,229	4,334	1,790	41,884
印鑑証明	4,052	3,944	4,291	3,285	3,585	4,116	4,385	3,614	3,493	3,838	3,416	3,230	45,249
うちオンライン	59	56	59	50	46	151	59	75	37	89	45	77	803
地図等の写しの交付	1,901	2,531	1,850	1,951	2,329	2,262	2,086	2,407	2,608	2,507	2,445	2,076	26,953
うちオンライン	112	106	200	97	117	88	107	75	86	96	95	77	1,256
地図等の閲覧	178	110	75	87	110	141	147	225	251	65	139	100	1,628
その他	0	0	0	5	3	2	2	4	3	2	3	1	25
うちオンライン	0	0	0	0	1	0	2	0	0	0	0	0	3
合計	24,300	26,086	25,001	21,947	23,669	27,068	31,696	25,497	27,700	25,090	26,061	21,770	305,885

令和2年	R2.1	R2.2	R2.3	R2.4	R2.5	R2.6	R2.7	R2.8	R2.9	R2.10	R2.11	R2.12	合計
登記事項証明書	15,982	15,345	16,153	15,670	13,406	16,044	16,690	14,281	15,153	16,197	14,514	16,550	185,985
うちオンライン	4,133	3,981	4,572	4,841	3,776	4,629	5,036	3,549	3,778	4,659	3,929	5,170	52,053
要約書(閲覧)	1,245	1,229	2,136	6,023	1,883	5,902	1,753	2,914	2,563	1,777	4,072	3,570	35,067
印鑑証明	4,108	4,351	4,564	4,169	5,145	5,194	4,550	3,513	3,876	3,641	3,452	3,818	50,381
うちオンライン	84	49	163	94	84	149	91	55	115	100	116	84	1,184
地図等の写しの交付	1,959	1,700	1,756	1,956	1,609	1,680	1,709	1,807	2,625	2,539	2,217	1,703	23,260
うちオンライン	106	117	95	68	96	100	61	61	81	92	109	76	1,062
地図等の閲覧	102	49	46	86	110	209	461	156	131	1,151	308	312	3,121
その他	0	0	1	1	2	1	3	5	1	1	1	2	18
うちオンライン	0	0	0	0	0	1	3	0	1	0	0	1	6
合計	23,396	22,674	24,656	27,905	22,155	29,030	25,166	22,676	24,349	25,306	24,564	25,955	297,832

令和3年	R3.1	R3.2	R3.3	R3.4	R3.5	R3.6	R3.7	R3.8	R3.9	R3.10	R3.11	R3.12	合計
登記事項証明書	13,058	14,957	17,039	16,288	13,173	16,598	15,111	16,764	14,483	15,504	13,716	14,004	180,695
うちオンライン	3,787	3,149	4,960	4,518	3,458	4,654	4,317	3,627	4,227	4,683	3,999	4,602	49,981
要約書(閲覧)	1,415	2,503	770	3,437	2,164	2,460	2,323	2,078	2,971	1,413	1,211	1,145	23,890
印鑑証明	3,653	4,115	5,034	3,627	2,620	3,589	3,205	2,944	2,749	2,688	2,856	2,659	39,739
うちオンライン	79	114	91	49	50	88	94	72	101	105	125	106	1,074
地図等の写しの交付	1,631	1,763	1,850	1,735	1,561	1,887	1,765	2,108	2,024	2,019	1,675	2,005	22,023
うちオンライン	40	66	99	72	79	82	49	93	105	70	51	72	878
地図等の閲覧	101	118	89	98	88	128	104	226	157	56	127	91	1,383
その他	1	2	3	9	4	2	1	1	1	0	0	2	26
うちオンライン	0	1	0	3	2	2	0	0	1	0	0	1	10
合計	19,859	23,458	24,785	25,194	19,610	24,664	22,509	24,121	22,385	21,680	19,585	19,906	267,756

令和4年	R4.1	R4.2	R4.3	R4.4	R4.5	R4.6	R4.7	R4.8	R4.9	R4.10	R4.11	R4.12	合計
登記事項証明書	15,282	14,155	15,566	15,613	14,208	14,837	13,595	13,602	13,775	13,038	12,074	13,614	169,359
うちオンライン	4,988	3,716	5,002	4,889	3,804	4,581	4,322	4,155	4,406	4,690	4,129	4,661	53,343
要約書(閲覧)	2,039	1,196	898	1,760	2,048	2,456	2,384	1,787	2,984	3,201	1,413	1,952	24,118
印鑑証明	3,032	2,664	3,704	2,854	2,499	2,871	3,000	2,676	2,796	2,717	2,625	2,592	34,030
うちオンライン	112	157	164	105	117	86	123	130	115	117	131	188	1,545
地図等の写しの交付	1,928	1,850	1,672	1,638	1,891	1,844	1,545	2,047	1,740	1,629	1,553	1,670	21,007
うちオンライン	71	64	69	60	58	50	56	117	50	57	75	96	823
地図等の閲覧	136	71	49	84	96	109	122	121	111	203	121	160	1,383
その他	5	3	5	1	3	4	5	4	4	0	7	3	44
うちオンライン	0	0	0	0	2	1	5	1	1	0	0	1	11
合計	22,422	19,938	21,894	21,950	20,745	22,121	20,651	20,237	21,410	20,788	17,793	19,991	249,941



局名	岡山地方務局
庁名	岡山西出張所
登記所外証明書発行請求機設置場所	
備考	

包括的民間委託を実施した年度

1 従来の実施に要した経費(法務局証明サービスセンターに係る経費を含む)

(単位:千円)

	平成30年度	令和元年度	令和2年度上半期	令和2年度下半期	令和3年度	令和4年度
委託費	25,317	26,295	13,268	16,275	32,550	32,550
物件費	0	0	0	0	0	0
計(a)	25,317	26,295	13,268	16,275	32,550	32,550
参考値(b) 減価償却費	0	0	0	0	0	0
(a)+(b)	25,317	26,295	13,268	16,275	32,550	32,550

2 従来の実施に要した人員(法務局証明サービスセンターに係る人員を含む)

(単位:人)

	平成30年度	令和元年度	令和2年度上半期	令和2年度下半期	令和3年度	令和4年度
業務委託職員	9.3	8.0	7.4	8.6	8.4	7.9

3 従来の実施方法等(従来の実務実施における取扱数量)

(1) 乙号事件数(法務局証明サービスセンターに係る乙号事件数を含む) 次業のとおり

(2) 郵送請求收受数

R4.1	R4.2	R4.3	R4.4	R4.5	R4.6	R4.7	R4.8	R4.9	R4.10	R4.11	R4.12	合計
43	37	46	41	54	43	34	43	37	48	55	45	526

(3) 閉鎖登記簿・地図等の交付/閲覧の件数(令和5年2月の1日当たりの平均的な件数)

(4) 乙号事件数の曜日別動向(令和4年度の平均的な割合)

	交付	閲覧
閉鎖登記簿(不動産)	20.5	0.3
閉鎖登記簿(商業・法人)	0.0	0.0
旧土地台帳	12.3	1.1
和紙公園(※)	4.3	2.4

月	火	水	木	金
22%	26%	18%	17%	17%

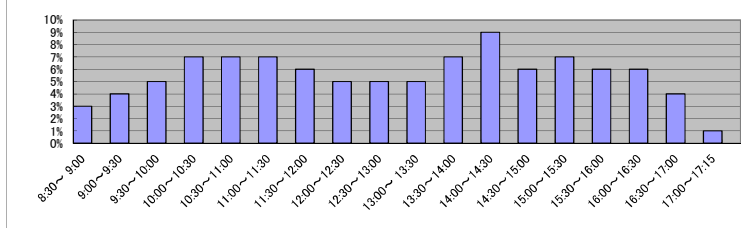
(5) 登記情報及び地図情報の電子データによる提供数

	令和2年		令和3年		令和4年	
	登記	地図	登記	地図	登記	地図
件数	8	21	9	106	10	34
筆個数	37,865		655,405		266,259	

(※) 閉鎖された地図に準ずる図面のうち和紙で調製された旧土地台帳附属地図等

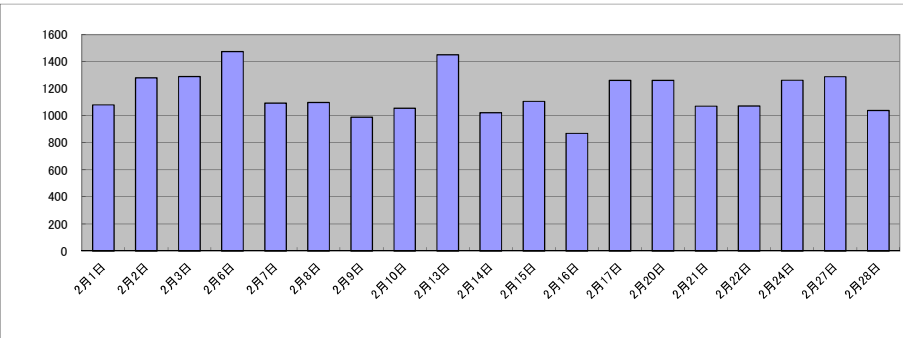
(6) 請求書枚数の時間別動向(令和4年度の平均的な割合)

8:30~9:00	9:00~9:30	9:30~10:00	10:00~10:30	10:30~11:00	11:00~11:30
	3%	4%	5%	7%	7%
11:30~12:00	12:00~12:30	12:30~13:00	13:00~13:30	13:30~14:00	14:00~14:30
6%	5%	5%	5%	7%	9%
14:30~15:00	15:00~15:30	15:30~16:00	16:00~16:30	16:30~17:00	17:00~17:15
6%	7%	6%	6%	4%	1%



(7) 乙号事件数の日別動向(令和5年2月)

2月1日	2月2日	2月3日	2月6日	2月7日	2月8日	2月9日	2月10日	2月13日	2月14日	2月15日	2月16日	2月17日	2月20日	2月21日	2月22日	2月24日	2月27日	2月28日
1080	1281	1291	1474	1093	1099	990	1056	1451	1022	1106	870	1262	1262	1071	1073	1263	1289	1040



庁名	岡山地方務局岡山西出張所
----	--------------

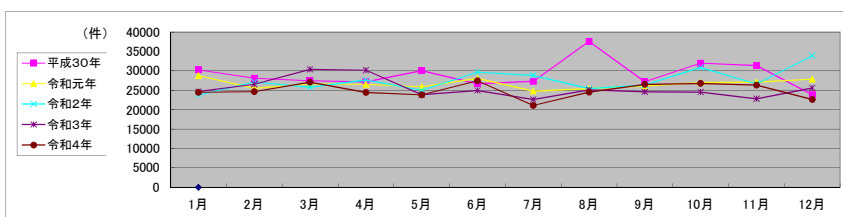
平成30年	H30.1	H30.2	H30.3	H30.4	H30.5	H30.6	H30.7	H30.8	H30.9	H30.10	H30.11	H30.12	合計
登記事項証明書	16,193	15,925	16,842	15,668	15,929	14,172	15,709	16,448	15,156	18,160	15,742	14,987	190,931
うちオンライン	4,399	4,628	4,310	4,597	4,697	3,925	4,089	3,916	3,691	4,709	4,197	4,438	51,596
要約書(閲覧)	6,674	4,850	2,948	4,676	6,833	4,830	4,516	13,727	5,638	5,639	7,908	2,401	70,640
印鑑証明	3,757	3,980	4,566	3,307	3,621	3,735	3,739	3,814	3,299	4,031	3,807	3,410	45,066
うちオンライン	37	41	67	31	30	53	0	58	65	31	8	34	455
地図等の写しの交付	3,328	3,194	2,908	3,331	3,561	3,775	3,057	3,453	2,689	3,893	3,737	2,907	39,833
うちオンライン	247	220	175	225	220	225	228	253	210	245	194	150	2,592
地図等の閲覧	276	151	179	179	126	174	295	151	413	260	170	151	2,525
その他	7	3	6	0	1	1	0	4	3	5	4	10	44
うちオンライン	3	1	3	0	1	1	0	0	0	2	4	3	18
合計	30,235	28,103	27,449	27,161	30,071	26,687	27,316	37,597	27,198	31,988	31,368	23,866	349,039

令和元年	H31.1	H31.2	H31.3	H31.4	R1.5	R1.6	R1.7	R1.8	R1.9	R1.10	R1.11	R1.12	合計
登記事項証明書	14,777	15,463	15,980	14,210	15,149	16,007	14,979	15,126	14,721	15,418	16,632	15,454	183,916
うちオンライン	4,125	5,051	4,365	4,280	4,225	4,420	4,321	4,011	4,009	4,580	4,276	4,291	51,954
要約書(閲覧)	6,874	3,374	3,453	5,857	4,186	4,450	2,958	4,083	4,020	4,256	3,930	6,120	53,561
印鑑証明	3,670	3,873	4,359	3,267	3,348	3,461	3,806	3,173	3,692	3,522	3,470	3,358	42,999
うちオンライン	3	35	13	25	4	24	17	8	35	27	22	6	219
地図等の写しの交付	3,273	2,676	2,708	3,079	3,085	3,913	2,909	2,960	3,529	3,656	2,910	2,837	37,533
うちオンライン	185	222	226	142	192	186	191	159	133	199	143	124	2,102
地図等の閲覧	185	153	139	137	144	222	131	109	139	147	148	96	1,750
その他	3	3	2	5	0	4	1	2	3	5	5	7	40
うちオンライン	3	0	2	3	0	2	1	2	3	4	3	3	26
合計	28,782	25,542	26,639	26,555	25,912	28,057	24,784	25,453	26,104	27,004	27,095	27,872	319,799

令和2年	R2.1	R2.2	R2.3	R2.4	R2.5	R2.6	R2.7	R2.8	R2.9	R2.10	R2.11	R2.12	合計
登記事項証明書	14,872	16,476	15,954	14,895	13,645	17,443	15,933	14,420	15,883	16,212	15,876	21,433	193,042
うちオンライン	3,974	4,139	5,146	4,337	4,006	5,049	4,252	4,295	4,640	5,199	3,631	4,902	53,570
要約書(閲覧)	2,069	4,221	2,227	5,184	3,540	3,444	4,390	4,477	2,686	6,921	3,602	5,447	48,208
印鑑証明	3,609	3,648	4,570	4,161	4,900	5,140	4,599	3,239	4,024	3,860	3,571	4,028	49,349
うちオンライン	60	12	26	105	0	98	43	5	75	45	30	33	532
地図等の写しの交付	3,103	2,641	2,882	3,330	2,760	3,062	3,558	3,156	3,159	3,639	3,432	2,906	37,628
うちオンライン	132	145	204	218	169	179	123	167	116	202	106	99	1,860
地図等の閲覧	86	124	159	116	132	568	340	132	605	238	146	97	2,743
その他	7	5	3	3	1	6	4	2	0	4	1	1	37
うちオンライン	4	0	2	1	1	3	3	2	0	4	1	1	22
合計	23,746	27,115	25,795	27,689	24,978	29,663	28,824	25,426	26,357	30,874	26,628	33,912	331,007

令和3年	R3.1	R3.2	R3.3	R3.4	R3.5	R3.6	R3.7	R3.8	R3.9	R3.10	R3.11	R3.12	合計
登記事項証明書	14,427	14,439	17,209	15,910	13,026	15,869	13,458	14,484	14,831	14,050	14,982	15,886	178,571
うちオンライン	4,215	3,770	5,258	4,712	3,655	4,968	4,674	4,536	4,545	4,769	4,682	5,773	55,557
要約書(閲覧)	3,247	5,114	4,672	7,555	4,977	2,229	3,014	4,575	3,154	4,519	2,180	4,123	49,359
印鑑証明	3,860	4,271	5,452	3,317	3,187	3,848	3,375	3,068	2,990	3,090	2,912	2,938	42,308
うちオンライン	41	35	32	47	19	40	12	40	6	61	19	40	392
地図等の写しの交付	3,012	2,634	2,936	3,269	2,518	2,846	2,639	2,811	3,415	2,804	2,619	2,547	34,050
うちオンライン	153	109	137	137	134	145	208	127	107	74	136	79	1,546
地図等の閲覧	161	91	127	111	146	131	154	142	195	108	132	103	1,601
その他	1	3	7	4	3	13	1	1	1	0	0	5	39
うちオンライン	1	2	7	0	2	12	1	1	1	0	0	0	27
合計	24,708	26,552	30,403	30,166	23,857	24,936	22,641	25,081	24,586	24,571	22,825	25,602	305,928

令和4年	R4.1	R4.2	R4.3	R4.4	R4.5	R4.6	R4.7	R4.8	R4.9	R4.10	R4.11	R4.12	合計
登記事項証明書	14,676	15,027	17,464	14,235	16,038	17,732	13,288	16,006	16,698	14,640	14,346	14,327	184,477
うちオンライン	4,706	4,966	6,033	4,523	4,615	5,332	4,834	5,314	4,831	4,770	4,687	5,158	59,769
要約書(閲覧)	3,260	4,180	2,615	4,680	1,821	3,069	2,297	2,555	3,474	5,996	6,621	2,884	43,452
印鑑証明	3,541	3,029	4,199	2,889	3,099	3,477	3,141	3,128	3,242	3,470	2,998	3,015	39,228
うちオンライン	42	36	20	25	19	52	124	36	34	14	28	45	475
地図等の写しの交付	2,883	2,303	2,610	2,539	2,818	2,993	2,276	2,666	2,805	2,470	2,267	2,330	30,960
うちオンライン	117	87	117	104	101	101	111	94	116	81	100	53	1,182
地図等の閲覧	129	123	189	113	60	177	94	155	283	194	111	55	1,683
その他	0	3	2	1	4	3	3	3	1	2	1	2	25
うちオンライン	0	2	0	1	0	0	0	0	1	0	1	1	6
合計	24,489	24,665	27,079	24,457	23,840	27,451	21,099	24,513	26,503	26,772	26,344	22,613	299,825



局名	岡山地方支局
庁名	備前支局
登記所外証明書発行請求場設置場所	
備考	

包括的民間委託を実施した年度

1 従来の実施に要した経費(法務局証明サービスセンターに係る経費を含む)

(単位:千円)

	平成30年度	令和元年度	令和2年度上半期	令和2年度下半期	令和3年度	令和4年度
委託費	2,374	2,574	1,298	1,593	3,186	3,186
物件費	0	0	0	0	0	0
計(a)	2,374	2,574	1,298	1,593	3,186	3,186
参考値(b) 減価償却費	0	0	0	0	0	0
(a)+(b)	2,374	2,574	1,298	1,593	3,186	3,186

2 従来の実施に要した人員(法務局証明サービスセンターに係る人員を含む)

(単位:人)

	平成30年度	令和元年度	令和2年度上半期	令和2年度下半期	令和3年度	令和4年度
業務委託職員	2.3	1.7	1.3	2.5	2.4	2.4

3 従来の実施方法等(従来業務実施における取扱数量)

(1) 乙号事件数(法務局証明サービスセンターに係る乙号事件数を含む) 次葉のとおり

(2) 郵送請求收受数

R4.1	R4.2	R4.3	R4.4	R4.5	R4.6	R4.7	R4.8	R4.9	R4.10	R4.11	R4.12	合計
9	4	6	6	5	13	10	8	4	10	4	4	83

(3) 閉鎖登記簿・地図等の交付/閲覧の件数(令和5年2月の1日当たりの平均的な件数)

(4) 乙号事件数の曜日別動向(令和4年度の平均的な割合)

	交付	閲覧
閉鎖登記簿(不動産)	1.1	0.0
閉鎖登記簿(商業・法人)	0.0	0.0
旧土地台帳	0.5	0.0
和紙公園(※)	0.8	0.2

月	火	水	木	金
19%	23%	12%	19%	27%

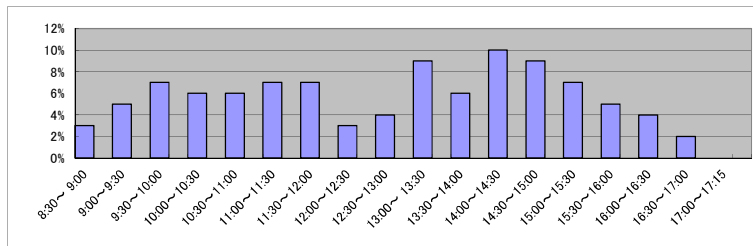
(5) 登記情報及び地図情報の電子データによる提供数

	令和2年		令和3年		令和4年	
	登記	地図	登記	地図	登記	地図
件数	2	42	1	42	0	0
筆個数	350,921	172,279				

(※)閉鎖された地図に準ずる図面のうち和紙で調製された旧土地台帳附属地図等

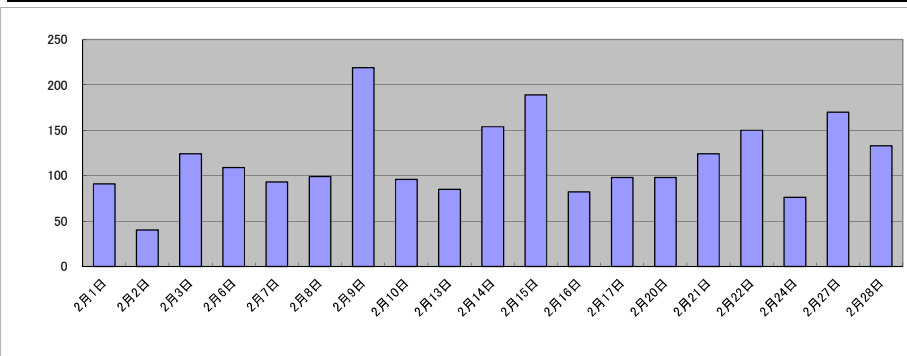
(6) 請求書枚数の時間別動向(令和4年度の平均的な割合)

8:30~9:00	3%	9:00~9:30	5%	9:30~10:00	7%	10:00~10:30	6%	10:30~11:00	6%	11:00~11:30	7%
11:30~12:00	7%	12:00~12:30	3%	12:30~13:00	4%	13:00~13:30	9%	13:30~14:00	6%	14:00~14:30	10%
14:30~15:00	9%	15:00~15:30	7%	15:30~16:00	5%	16:00~16:30	4%	16:30~17:00	2%	17:00~17:15	0%



(7) 乙号事件数の日別動向(令和5年2月)

2月1日	2月2日	2月3日	2月6日	2月7日	2月8日	2月9日	2月10日	2月13日	2月14日	2月15日	2月16日	2月17日	2月20日	2月21日	2月22日	2月24日	2月27日	2月28日
91	40	124	109	93	99	219	96	85	154	189	82	98	98	124	150	76	170	133



庁名	岡山地方事務局備前支局											
----	-------------	--	--	--	--	--	--	--	--	--	--	--

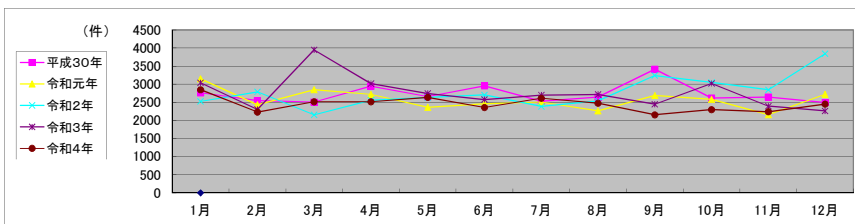
平成30年	H30.1	H30.2	H30.3	H30.4	H30.5	H30.6	H30.7	H30.8	H30.9	H30.10	H30.11	H30.12	合計
登記事項証明書	1,752	1,564	1,475	1,611	1,645	1,906	1,569	1,545	2,481	1,567	1,808	1,302	20,225
うちオンライン	303	228	325	423	309	350	302	409	218	274	405	253	3,799
要約書(閲覧)	271	211	162	535	253	267	293	326	153	253	162	431	3,317
印鑑証明	435	430	498	429	413	425	397	364	444	417	337	399	4,988
うちオンライン	0	0	0	0	0	0	0	0	0	0	0	0	0
地図等の写しの交付	289	322	324	317	316	332	240	344	307	339	306	331	3,767
うちオンライン	24	12	35	24	27	16	21	61	11	17	17	26	291
地図等の閲覧	17	22	48	56	33	25	33	68	28	43	34	29	436
その他	0	1	0	0	0	0	0	0	0	0	0	0	1
うちオンライン	0	0	0	0	0	0	0	0	0	0	0	0	0
合計	2,764	2,550	2,507	2,948	2,660	2,955	2,532	2,647	3,413	2,619	2,647	2,492	32,734

令和元年	H31.1	H31.2	H31.3	H31.4	R1.5	R1.6	R1.7	R1.8	R1.9	R1.10	R1.11	R1.12	合計
登記事項証明書	1,808	1,525	1,473	1,706	1,492	1,552	1,516	1,281	1,638	1,598	1,270	1,785	18,644
うちオンライン	348	305	330	401	231	311	276	231	319	368	218	285	3,623
要約書(閲覧)	541	194	646	202	188	192	232	280	223	232	209	215	3,354
印鑑証明	416	428	519	416	352	374	508	374	472	430	406	379	5,074
うちオンライン	0	0	0	0	0	0	0	0	0	0	0	0	0
地図等の写しの交付	339	272	193	370	289	285	208	289	295	301	234	305	3,380
うちオンライン	38	48	13	19	35	24	19	24	37	38	13	16	324
地図等の閲覧	45	12	15	27	41	56	45	40	62	24	40	37	444
その他	0	2	1	0	0	0	0	0	0	0	1	0	4
うちオンライン	0	0	0	0	0	0	0	0	0	0	0	0	0
合計	3,149	2,433	2,847	2,721	2,362	2,459	2,509	2,264	2,690	2,585	2,160	2,721	30,900

令和2年	R2.1	R2.2	R2.3	R2.4	R2.5	R2.6	R2.7	R2.8	R2.9	R2.10	R2.11	R2.12	合計
登記事項証明書	1,439	1,994	1,320	1,645	1,648	1,709	1,501	1,604	2,167	2,009	1,808	1,659	20,503
うちオンライン	253	503	304	446	213	200	426	228	548	431	400	282	4,234
要約書(閲覧)	397	96	64	88	132	104	133	137	256	160	214	1,202	2,983
印鑑証明	469	492	569	455	531	647	519	452	431	429	403	407	5,804
うちオンライン	0	0	0	0	1	0	0	1	0	0	0	0	2
地図等の写しの交付	189	195	189	359	321	222	210	314	362	426	359	435	3,581
うちオンライン	18	9	23	35	21	10	16	19	32	50	29	14	276
地図等の閲覧	32	11	12	10	7	22	24	32	23	27	58	139	397
その他	0	0	0	0	0	0	0	0	1	0	4	0	5
うちオンライン	0	0	0	0	0	0	0	0	0	0	0	0	0
合計	2,526	2,788	2,154	2,557	2,639	2,704	2,387	2,539	3,240	3,051	2,846	3,842	33,273

令和3年	R3.1	R3.2	R3.3	R3.4	R3.5	R3.6	R3.7	R3.8	R3.9	R3.10	R3.11	R3.12	合計
登記事項証明書	1,467	1,454	2,103	1,848	1,785	1,659	1,525	1,781	1,541	1,631	1,489	1,507	19,790
うちオンライン	234	261	351	272	413	377	242	327	295	308	267	273	3,620
要約書(閲覧)	789	129	905	307	173	219	481	180	196	645	143	105	4,272
印鑑証明	465	489	558	356	344	375	418	332	313	332	340	349	4,671
うちオンライン	3	0	0	0	0	0	2	0	0	2	3	4	14
地図等の写しの交付	285	218	355	469	421	303	261	402	363	347	406	289	4,119
うちオンライン	15	16	38	33	15	19	21	12	15	52	58	15	309
地図等の閲覧	33	17	30	37	22	21	14	23	33	66	15	15	326
その他	0	0	1	0	0	0	0	0	0	0	0	0	1
うちオンライン	0	0	0	0	0	0	0	0	0	0	0	0	0
合計	3,039	2,307	3,952	3,017	2,745	2,577	2,699	2,718	2,446	3,021	2,393	2,265	33,179

令和4年	R4.1	R4.2	R4.3	R4.4	R4.5	R4.6	R4.7	R4.8	R4.9	R4.10	R4.11	R4.12	合計
登記事項証明書	1,867	1,395	1,409	1,596	1,804	1,569	1,611	1,604	1,387	1,502	1,459	1,572	18,775
うちオンライン	323	279	266	342	286	276	273	311	339	276	348	337	3,656
要約書(閲覧)	115	158	416	174	131	171	259	108	102	152	217	142	2,145
印鑑証明	459	402	460	346	302	349	338	388	356	305	307	384	4,396
うちオンライン	6	6	1	3	0	0	3	3	2	10	3	5	42
地図等の写しの交付	393	259	215	391	387	251	324	338	289	333	243	334	3,757
うちオンライン	33	30	20	16	21	29	28	16	20	15	9	39	276
地図等の閲覧	13	17	15	9	16	19	82	38	22	7	14	20	272
その他	0	2	1	0	1	0	0	0	0	0	1	0	5
うちオンライン	0	0	0	0	0	0	0	0	0	0	0	0	0
合計	2,847	2,233	2,516	2,516	2,641	2,359	2,614	2,476	2,156	2,299	2,241	2,452	29,350



局名	岡山地方法務局
庁名	倉敷支局
登記所外証明書 発行請求機 設置場所	
備考	

包括的民間委託を実施した年度

1 従来の実施に要した経費(法務局証明サービスセンターに係る経費を含む)

(単位:千円)

	平成30年度	令和元年度	令和2年度上半期	令和2年度下半期	令和3年度	令和4年度
委託費	24,507	24,183	12,202	14,968	29,936	29,936
物件費	0	0	0	0	0	0
計(a)	24,507	24,183	12,202	14,968	29,936	29,936
参考値(b) 減価償却費	0	0	0	0	0	0
(a)+(b)	24,507	24,183	12,202	14,968	29,936	29,936

2 従来の実施に要した人員(法務局証明サービスセンターに係る人員を含む)

(単位:人)

	平成30年度	令和元年度	令和2年度上半期	令和2年度下半期	令和3年度	令和4年度
業務委託職員	8.3	7.6	6.8	7.2	7.3	7.5

3 従来の実施方法等(従来の業務実施における取扱数量)

(1) 乙号事件数(法務局証明サービスセンターに係る乙号事件数を含む) 次葉のとおり

(2) 郵送請求收受数

R4.1	R4.2	R4.3	R4.4	R4.5	R4.6	R4.7	R4.8	R4.9	R4.10	R4.11	R4.12	合計
74	67	56	71	72	77	60	65	69	67	70	73	821

(3) 閉鎖登記簿・地図等の交付/閲覧の件数(令和5年2月の1日当たりの平均的な件数)

(4) 乙号事件数の曜日別動向(令和4年度の平均的な割合)

	交付	閲覧
閉鎖登記簿(不動産)	34.6	118.5
閉鎖登記簿(商業・法人)	0.0	0.0
旧土地台帳	62.8	1.7
和紙公図(※)	4.3	4.4

月	火	水	木	金
20%	20%	21%	20%	19%

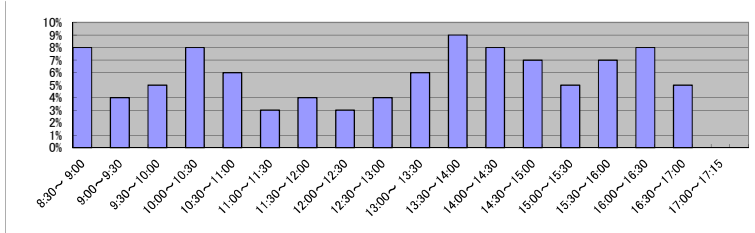
(5) 登記情報及び地図情報の電子データによる提供数

	令和2年		令和3年		令和4年	
	登記	地図	登記	地図	登記	地図
件数	12	7	13	273	14	110
筆個数	69,648		418,410		19,567	

(※)閉鎖された地図に準ずる図面のうち和紙で調製された旧土地台帳附属地図等

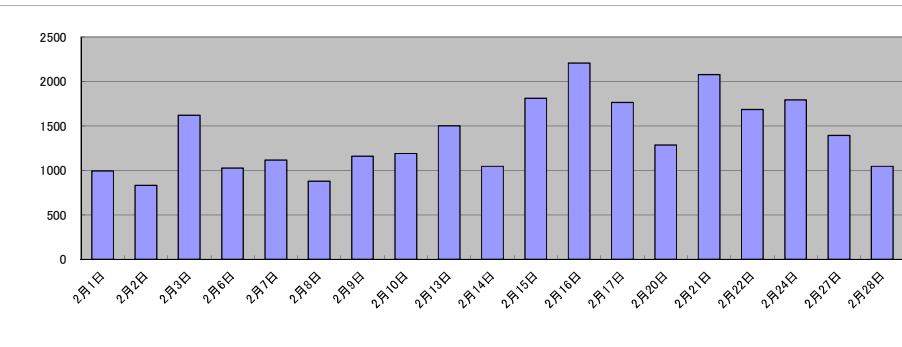
(6) 請求書枚数の時間別動向(令和4年度の平均的な割合)

8:30~9:00	9:00~9:30	9:30~10:00	10:00~10:30	10:30~11:00	11:00~11:30
	8%	4%	5%	8%	3%
11:30~12:00	12:00~12:30	12:30~13:00	13:00~13:30	13:30~14:00	14:00~14:30
4%	3%	4%	6%	9%	8%
14:30~15:00	15:00~15:30	15:30~16:00	16:00~16:30	16:30~17:00	17:00~17:15
7%	5%	7%	8%	5%	0%



(7) 乙号事件数の日別動向(令和5年2月)

2月1日	2月2日	2月3日	2月6日	2月7日	2月8日	2月9日	2月10日	2月13日	2月14日	2月15日	2月16日	2月17日	2月20日	2月21日	2月22日	2月24日	2月27日	2月28日
994	832	1618	1025	1115	877	1159	1190	1501	1046	1812	2207	1763	1283	2076	1683	1792	1394	1046



庁名	岡山地方事務局倉敷支局
----	-------------

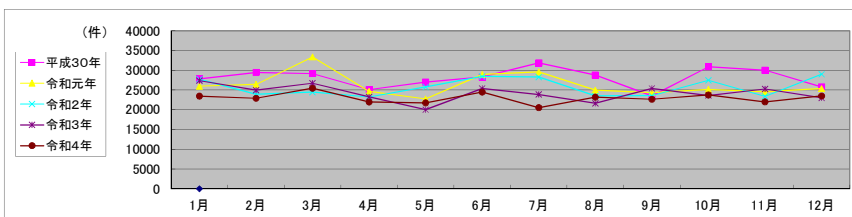
平成30年	H30.1	H30.2	H30.3	H30.4	H30.5	H30.6	H30.7	H30.8	H30.9	H30.10	H30.11	H30.12	合計
登記事項証明書	15,168	16,419	16,158	14,749	14,876	14,743	12,792	14,336	12,312	15,441	16,123	14,501	177,618
うちオンライン	3,331	4,226	3,972	4,166	4,412	4,057	3,717	3,452	3,056	4,409	3,875	3,933	46,606
要約書(閲覧)	5,745	5,300	5,704	4,477	4,872	6,177	11,160	6,955	5,136	8,369	6,161	5,073	75,129
印鑑証明	3,226	3,039	3,882	2,672	2,808	3,220	3,404	3,309	3,202	3,335	3,431	2,726	38,254
うちオンライン	4	4	3	1	7	8	6	14	3	7	5	3	65
地図等の写しの交付	1,601	1,831	1,574	1,643	2,148	1,941	1,552	2,011	1,480	1,812	1,892	1,515	21,000
うちオンライン	149	138	109	133	113	137	104	77	68	95	104	78	1,305
地図等の閲覧	2,097	2,869	1,858	1,563	2,318	2,201	2,962	2,202	1,403	1,919	2,440	2,006	25,838
その他	1	2	4	3	0	8	5	2	0	5	1	2	33
うちオンライン	0	2	1	1	0	0	1	2	0	2	0	0	9
合計	27,838	29,460	29,180	25,107	27,022	28,290	31,875	28,815	23,533	30,881	30,048	25,823	337,872

令和元年	H31.1	H31.2	H31.3	H31.4	R1.5	R1.6	R1.7	R1.8	R1.9	R1.10	R1.11	R1.12	合計
登記事項証明書	14,944	14,982	14,839	13,303	12,898	15,009	16,829	13,607	12,683	14,405	13,990	14,349	171,838
うちオンライン	3,853	3,579	3,622	4,434	3,731	4,081	4,652	3,765	3,741	3,974	3,678	4,310	47,420
要約書(閲覧)	4,344	4,293	11,699	5,043	3,771	6,846	5,587	5,185	5,419	4,539	4,334	4,870	65,930
印鑑証明	3,411	3,365	3,462	2,544	2,892	3,219	3,448	2,557	3,066	2,967	2,949	2,727	36,607
うちオンライン	5	2	8	17	5	7	15	11	8	5	4	3	90
地図等の写しの交付	1,437	1,727	1,773	1,580	1,642	1,661	1,658	1,772	1,548	1,536	1,504	1,500	19,338
うちオンライン	99	93	101	123	85	133	139	120	94	91	107	103	1,288
地図等の閲覧	1,851	2,072	1,618	2,163	1,555	2,194	2,066	1,845	1,628	1,704	1,773	1,910	22,379
その他	1	1	4	6	1	0	6	0	1	2	3	0	25
うちオンライン	0	0	2	4	0	0	0	0	0	0	0	0	6
合計	25,988	26,440	33,395	24,639	22,759	28,929	29,594	24,966	24,345	25,153	24,553	25,356	316,117

令和2年	R2.1	R2.2	R2.3	R2.4	R2.5	R2.6	R2.7	R2.8	R2.9	R2.10	R2.11	R2.12	合計
登記事項証明書	14,824	13,744	14,756	13,298	12,900	15,525	14,616	12,938	13,683	14,821	13,158	17,802	172,065
うちオンライン	3,727	3,517	4,204	3,707	3,546	4,795	4,165	3,319	3,867	3,981	3,674	3,867	46,369
要約書(閲覧)	5,157	3,962	2,857	3,027	5,328	5,042	6,408	3,730	3,305	5,953	4,060	4,293	53,122
印鑑証明	3,310	3,039	3,999	3,694	4,630	4,503	3,961	3,168	3,375	3,168	2,886	2,951	42,684
うちオンライン	9	8	3	1	9	18	12	5	11	12	7	7	102
地図等の写しの交付	1,623	1,743	1,744	1,556	1,410	1,824	1,487	1,703	1,684	1,641	1,354	1,643	19,412
うちオンライン	85	114	229	135	85	141	112	101	116	87	85	95	1,385
地図等の閲覧	2,838	1,456	1,121	1,661	1,510	1,584	1,823	1,980	1,528	1,864	1,948	2,316	21,629
その他	0	8	1	2	0	0	1	0	1	1	4	2	20
うちオンライン	0	0	0	2	0	0	0	0	0	0	2	1	5
合計	27,752	23,952	24,478	23,238	25,778	28,478	28,296	23,519	23,576	27,448	23,410	29,007	308,932

令和3年	R3.1	R3.2	R3.3	R3.4	R3.5	R3.6	R3.7	R3.8	R3.9	R3.10	R3.11	R3.12	合計
登記事項証明書	15,903	14,229	15,765	13,546	11,734	14,691	14,176	13,546	14,555	14,235	14,410	15,076	171,866
うちオンライン	3,731	3,663	4,784	4,040	3,173	4,136	4,077	3,693	4,186	3,954	3,768	4,047	47,252
要約書(閲覧)	4,761	4,060	3,380	3,595	3,107	4,528	3,880	2,884	4,687	3,553	4,970	2,579	45,984
印鑑証明	3,357	3,775	4,708	2,594	2,343	2,852	2,751	2,368	2,742	2,501	2,630	2,289	34,910
うちオンライン	16	15	14	7	20	16	14	10	16	12	11	18	169
地図等の写しの交付	1,404	1,335	1,442	1,580	1,299	1,597	1,225	1,580	1,541	1,570	1,466	1,457	17,496
うちオンライン	123	83	133	106	99	116	89	111	88	159	91	151	1,349
地図等の閲覧	1,962	1,578	1,419	1,962	1,570	1,732	1,853	1,282	1,882	1,762	1,777	1,630	20,409
その他	0	2	0	5	3	4	5	0	1	0	2	4	26
うちオンライン	0	0	0	2	0	0	4	0	0	0	0	0	6
合計	27,387	24,979	26,714	23,282	20,056	25,404	23,890	21,660	25,408	23,621	25,255	23,035	290,691

令和4年	R4.1	R4.2	R4.3	R4.4	R4.5	R4.6	R4.7	R4.8	R4.9	R4.10	R4.11	R4.12	合計
登記事項証明書	13,936	14,689	16,390	13,804	13,324	14,981	12,312	14,440	13,587	14,374	13,223	14,156	169,216
うちオンライン	3,696	3,339	4,120	3,658	3,810	4,769	3,677	3,666	3,661	3,723	3,733	4,004	45,856
要約書(閲覧)	3,814	2,329	3,107	2,811	3,229	3,606	3,047	2,943	3,704	3,858	3,004	3,745	39,197
印鑑証明	3,039	2,752	3,301	2,491	2,477	2,632	2,540	2,516	2,649	2,541	2,512	2,382	31,832
うちオンライン	16	22	17	8	14	10	32	15	8	27	16	10	195
地図等の写しの交付	1,317	1,450	1,434	1,453	1,365	1,697	1,274	1,573	1,367	1,530	1,413	1,454	17,327
うちオンライン	114	132	104	98	58	72	92	123	73	108	134	71	1,179
地図等の閲覧	1,350	1,711	1,217	1,413	1,370	1,558	1,377	1,750	1,355	1,448	1,850	1,769	18,168
その他	1	4	1	0	1	3	0	0	0	0	0	0	10
うちオンライン	0	0	0	0	0	0	0	0	0	0	0	0	0
合計	23,457	22,935	25,450	21,972	21,766	24,477	20,550	23,222	22,662	23,751	22,002	23,506	275,750



局名	岡山地方事務局
庁名	笠岡支局
登記所外証明書発行請求場設置場所	
備考	

包括的民間委託を実施した年度

1 従来の実施に要した経費(法務局証明サービスセンターに係る経費を含む)

(単位:千円)

	平成30年度	令和元年度	令和2年度上半期	令和2年度下半期	令和3年度	令和4年度
委託費	5,956	5,174	2,610	3,202	6,405	6,405
物件費	0	0	0	0	0	0
計(a)	5,956	5,174	2,610	3,202	6,405	6,405
参考値(b) 減価償却費	0	0	0	0	0	0
(a)+(b)	5,956	5,174	2,610	3,202	6,405	6,405

2 従来の実施に要した人員(法務局証明サービスセンターに係る人員を含む)

(単位:人)

	平成30年度	令和元年度	令和2年度上半期	令和2年度下半期	令和3年度	令和4年度
業務委託職員	4.1	2.7	2.7	2.3	2.2	2.2

3 従来の実施方法等(従来業務実施における取扱数量)

(1) 乙号事件数(法務局証明サービスセンターに係る乙号事件数を含む) 次業のとおりに

(2) 郵送請求收受数

R4.1	R4.2	R4.3	R4.4	R4.5	R4.6	R4.7	R4.8	R4.9	R4.10	R4.11	R4.12	合計
15	20	23	16	20	15	11	28	26	19	13	17	223

(3) 閉鎖登記簿・地図等の交付/閲覧の件数(令和5年2月の1日当たりの平均的な件数)

(4) 乙号事件数の曜日別動向(令和4年度の平均的な割合)

	交付	閲覧
閉鎖登記簿(不動産)	3.8	0.9
閉鎖登記簿(商業・法人)	0.0	0.0
旧土地台帳	5.7	0.1
和紙公図(※)	0.1	1.4

月	火	水	木	金
22%	22%	16%	17%	23%

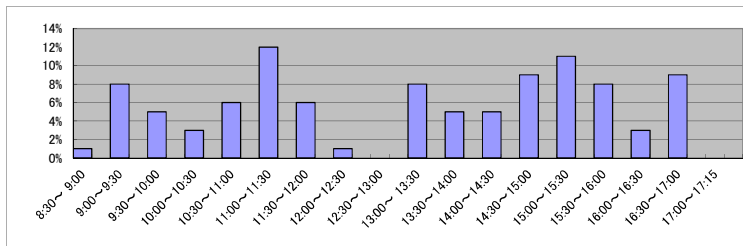
(※)閉鎖された地図に準ずる図面のうち和紙で調製された旧土地台帳附属地図等

(5) 登記情報及び地図情報の電子データによる提供数

	令和2年		令和3年		令和4年	
	登記	地図	登記	地図	登記	地図
件数	0	4	1	0	5	3
筆個数	0	727			21,166	

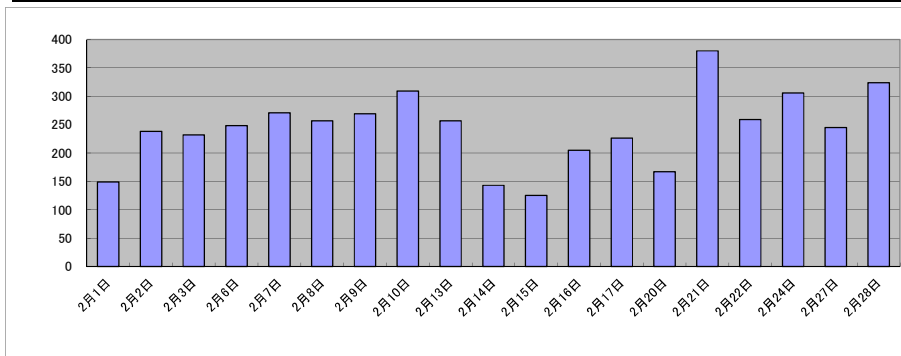
(6) 請求書枚数の時間別動向(令和4年度の平均的な割合)

8:30~9:00	1%	9:00~9:30	8%	9:30~10:00	5%	10:00~10:30	3%	10:30~11:00	6%	11:00~11:30	12%
11:30~12:00	6%	12:00~12:30	1%	12:30~13:00	0%	13:00~13:30	8%	13:30~14:00	5%	14:00~14:30	5%
14:30~15:00	9%	15:00~15:30	11%	15:30~16:00	8%	16:00~16:30	3%	16:30~17:00	9%	17:00~17:15	0%



(7) 乙号事件数の日別動向(令和5年2月)

2月1日	2月2日	2月3日	2月6日	2月7日	2月8日	2月9日	2月10日	2月13日	2月14日	2月15日	2月16日	2月17日	2月20日	2月21日	2月22日	2月24日	2月27日	2月28日
149	238	232	248	271	257	269	309	257	143	125	205	226	167	380	259	306	245	324



庁名	岡山地方裁判所岡山支部												
----	-------------	--	--	--	--	--	--	--	--	--	--	--	--

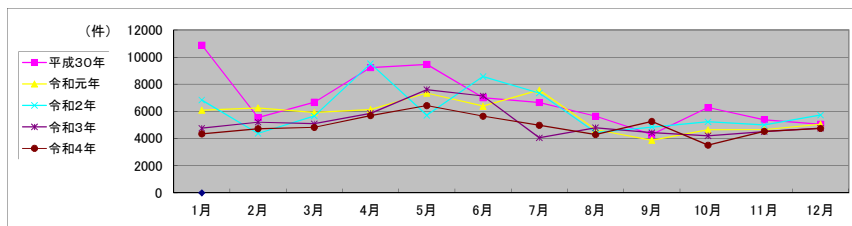
平成30年	H30.1	H30.2	H30.3	H30.4	H30.5	H30.6	H30.7	H30.8	H30.9	H30.10	H30.11	H30.12	合計
登記事項証明書	3,507	3,420	2,945	2,701	3,179	3,057	2,532	2,945	2,298	2,865	2,949	2,638	35,036
うちオンライン	368	467	590	498	568	689	472	463	424	540	627	507	6,213
要約書(閲覧)	5,434	729	2,292	5,377	4,810	2,627	2,627	1,286	824	1,919	1,013	1,152	30,090
印鑑証明	657	672	776	565	637	662	744	668	664	739	744	636	8,164
うちオンライン	0	0	2	0	0	3	1	1	0	0	2	1	10
地図等の写しの交付	499	415	432	327	372	426	323	403	258	361	368	331	4,515
うちオンライン	18	20	14	9	25	20	45	10	15	41	21	13	251
地図等の閲覧	797	312	218	255	461	237	423	345	247	405	310	283	4,293
その他	0	1	8	1	2	3	0	4	2	2	2	0	25
うちオンライン	0	0	0	0	0	0	0	0	0	0	0	0	0
合計	10,894	5,549	6,671	9,226	9,461	7,012	6,649	5,651	4,293	6,291	5,386	5,040	82,123

令和元年	H31.1	H31.2	H31.3	H31.4	R1.5	R1.6	R1.7	R1.8	R1.9	R1.10	R1.11	R1.12	合計
登記事項証明書	2,701	2,981	2,812	2,515	2,359	2,646	2,780	2,284	2,017	2,548	2,495	3,016	31,154
うちオンライン	466	601	580	603	526	521	661	440	464	622	585	471	6,540
要約書(閲覧)	1,696	1,903	1,953	2,538	3,870	2,511	3,336	1,173	753	845	959	844	22,381
印鑑証明	734	778	706	497	603	666	727	581	643	710	640	604	7,889
うちオンライン	0	1	2	1	0	3	8	0	0	1	2	0	18
地図等の写しの交付	337	306	310	351	296	364	307	363	270	317	371	384	3,976
うちオンライン	33	14	15	26	13	22	19	17	25	16	24	20	244
地図等の閲覧	620	283	151	235	228	202	421	262	196	220	199	204	3,221
その他	3	0	0	1	0	2	3	0	0	0	0	0	9
うちオンライン	0	0	0	0	0	0	0	0	0	0	0	0	0
合計	6,091	6,251	5,932	6,137	7,356	6,391	7,574	4,663	3,879	4,640	4,664	5,052	68,630

令和2年	R2.1	R2.2	R2.3	R2.4	R2.5	R2.6	R2.7	R2.8	R2.9	R2.10	R2.11	R2.12	合計
登記事項証明書	2,678	2,205	2,942	2,447	2,388	2,995	2,609	2,484	2,463	2,500	2,563	3,358	31,632
うちオンライン	515	315	584	507	496	600	720	484	552	602	628	625	6,628
要約書(閲覧)	2,548	1,096	1,214	5,913	1,896	4,025	3,392	673	991	1,350	1,131	1,230	25,459
印鑑証明	638	660	800	656	888	968	822	682	775	761	733	608	8,991
うちオンライン	0	0	2	0	1	1	1	4	2	5	6	0	22
地図等の写しの交付	315	279	339	311	335	349	317	439	362	322	345	286	3,999
うちオンライン	12	11	11	14	20	28	14	11	15	14	8	5	163
地図等の閲覧	666	139	365	183	205	229	211	170	250	304	230	246	3,198
その他	0	0	0	0	0	2	0	1	0	0	0	0	3
うちオンライン	0	0	0	0	0	0	0	0	0	0	0	0	0
合計	6,845	4,379	5,660	9,510	5,712	8,568	7,351	4,449	4,841	5,237	5,002	5,728	73,282

令和3年	R3.1	R3.2	R3.3	R3.4	R3.5	R3.6	R3.7	R3.8	R3.9	R3.10	R3.11	R3.12	合計
登記事項証明書	2,469	3,017	2,862	2,806	2,400	2,539	2,497	2,852	2,305	2,240	2,628	2,780	31,395
うちオンライン	456	589	629	622	447	534	661	568	505	664	532	633	6,840
要約書(閲覧)	881	723	752	1,907	4,105	3,423	573	627	881	973	813	780	16,438
印鑑証明	776	917	963	493	516	652	491	488	546	522	533	601	7,498
うちオンライン	0	4	1	0	2	1	0	0	0	0	6	5	19
地図等の写しの交付	393	326	347	333	344	336	316	523	400	312	327	339	4,296
うちオンライン	6	14	14	7	13	18	20	18	21	10	15	34	190
地図等の閲覧	241	220	169	320	234	188	182	305	301	164	199	258	2,781
その他	0	0	0	0	0	0	0	0	0	0	0	0	0
うちオンライン	0	0	0	0	0	0	0	0	0	0	0	0	0
合計	4,760	5,203	5,093	5,859	7,599	7,138	4,059	4,795	4,433	4,211	4,500	4,758	62,408

令和4年	R4.1	R4.2	R4.3	R4.4	R4.5	R4.6	R4.7	R4.8	R4.9	R4.10	R4.11	R4.12	合計
登記事項証明書	2,460	2,821	2,988	2,791	2,826	2,899	2,580	2,567	2,682	2,154	2,706	3,078	32,552
うちオンライン	550	442	746	541	538	597	665	633	531	727	721	777	7,468
要約書(閲覧)	735	737	650	1,780	2,570	1,625	1,269	582	1,364	515	773	661	13,261
印鑑証明	591	584	708	509	517	559	509	588	570	453	544	451	6,583
うちオンライン	5	0	12	0	3	11	0	5	9	0	6	7	58
地図等の写しの交付	380	371	309	497	377	420	295	363	379	286	304	343	4,324
うちオンライン	50	15	21	19	12	19	22	23	47	14	17	15	274
地図等の閲覧	178	216	174	120	139	144	323	195	266	108	206	208	2,277
その他	0	0	0	0	0	2	0	0	0	0	0	1	3
うちオンライン	0	0	0	0	0	0	0	0	0	0	0	0	0
合計	4,344	4,729	4,829	5,697	6,429	5,649	4,976	4,295	5,261	3,516	4,533	4,742	59,000



局名	岡山地方務局	
庁名	高梁支局	
登記所外証明書 発行請求場 設置場所	新見市役所	
備考		

包括的民間委託を実施した年度

1 従来の実施に要した経費(法務局証明サービスセンターに係る経費を含む)

(単位:千円)

	平成30年度	令和元年度	令和2年度上半期	令和2年度下半期	令和3年度	令和4年度
委託費	3,614	4,134	2,086	2,559	5,118	5,118
物件費	0	0	0	0	0	0
計(a)	3,614	4,134	2,086	2,559	5,118	5,118
参考値(b) 減価償却費	0	0	0	0	0	0
(a)+(b)	3,614	4,134	2,086	2,559	5,118	5,118

2 従来の実施に要した人員(法務局証明サービスセンターに係る人員を含む)

(単位:人)

	平成30年度	令和元年度	令和2年度上半期	令和2年度下半期	令和3年度	令和4年度
業務委託職員	3.4	2.2	2.0	3.6	3.9	3.9

3 従来の実施方法等(従来の業務実施における取扱数量)

(1) 乙号事件数(法務局証明サービスセンターに係る乙号事件数を含む) 次業のとおりに

(2) 郵送請求收受数

R4.1	R4.2	R4.3	R4.4	R4.5	R4.6	R4.7	R4.8	R4.9	R4.10	R4.11	R4.12	合計
10	10	8	13	13	15	11	12	8	6	18	15	139

(3) 閉鎖登記簿・地図等の交付/閲覧の件数(令和5年2月の1日当たりの平均的な件数)

(4) 乙号事件数の曜日別動向(令和4年度の平均的な割合)

	交付	閲覧
閉鎖登記簿(不動産)	1.8	0.1
閉鎖登記簿(商業・法人)	0.0	0.0
旧土地台帳	0.7	0.1
和紙公園(※)	0.5	0.3

月	火	水	木	金
16%	26%	18%	21%	19%

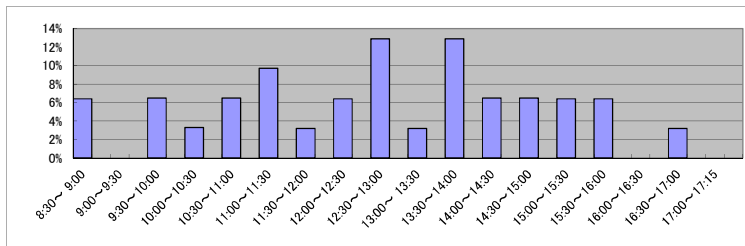
(※)閉鎖された地図に準ずる図面のうち和紙で調製された旧土地台帳附属地図等

(5) 登記情報及び地図情報の電子データによる提供数

	令和2年		令和3年		令和4年	
	登記	地図	登記	地図	登記	地図
件数	8	10	13	12	14	5
筆個数	440,724	94,656	28,083			

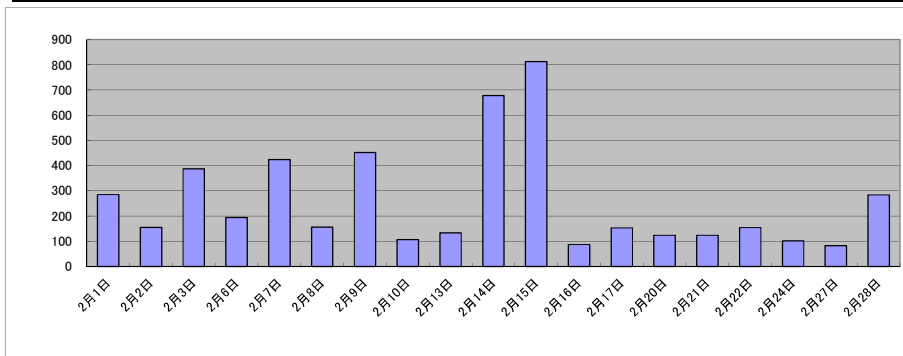
(6) 請求書枚数の時間別動向(令和4年度の平均的な割合)

8:30~9:00	6%	9:00~9:30	0%	9:30~10:00	7%	10:00~10:30	3%	10:30~11:00	7%	11:00~11:30	10%
11:30~12:00	3%	12:00~12:30	6%	12:30~13:00	13%	13:00~13:30	3%	13:30~14:00	13%	14:00~14:30	7%
14:30~15:00	7%	15:00~15:30	6%	15:30~16:00	6%	16:00~16:30	0%	16:30~17:00	3%	17:00~17:15	0%



(7) 乙号事件数の日別動向(令和5年2月)

2月1日	2月2日	2月3日	2月6日	2月7日	2月8日	2月9日	2月10日	2月13日	2月14日	2月15日	2月16日	2月17日	2月20日	2月21日	2月22日	2月24日	2月27日	2月28日
285	155	387	194	424	156	452	107	133	678	812	87	153	124	124	154	101	83	284



庁名	岡山地方務局高梁支局												
----	------------	--	--	--	--	--	--	--	--	--	--	--	--

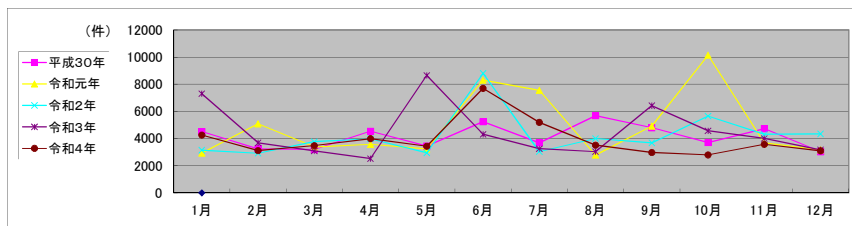
平成30年	H30.1	H30.2	H30.3	H30.4	H30.5	H30.6	H30.7	H30.8	H30.9	H30.10	H30.11	H30.12	合計
登記事項証明書	1,531	1,402	1,428	1,382	1,942	1,865	1,294	1,688	1,412	2,111	2,077	1,786	19,898
うちオンライン	261	345	226	3,108	210	225	202	218	187	395	403	305	6,085
要約書(閲覧)	2,143	914	979	2,552	812	2,636	1,666	3,003	2,408	788	1,866	611	20,378
印鑑証明	342	391	431	276	295	319	475	466	355	398	391	372	4,511
うちオンライン	5	3	1	2	2	1	2	3	0	3	2	2	26
地図等の写しの交付	117	172	192	172	160	163	97	203	129	198	138	138	1,879
うちオンライン	29	13	8	22	6	16	5	7	6	2	8	25	147
地図等の閲覧	384	365	167	176	233	251	156	330	497	217	260	125	3,161
その他	0	0	0	0	0	0	0	0	0	0	0	0	0
うちオンライン	0	0	0	0	0	0	0	0	0	0	0	0	0
合計	4,517	3,244	3,197	4,538	3,442	5,234	3,688	5,690	4,801	3,712	4,732	3,032	49,827

令和元年	H31.1	H31.2	H31.3	H31.4	R1.5	R1.6	R1.7	R1.8	R1.9	R1.10	R1.11	R1.12	合計
登記事項証明書	1,581	1,631	1,363	1,460	1,477	4,084	5,018	1,351	1,870	2,034	1,660	1,352	24,881
うちオンライン	154	197	226	202	228	260	339	265	191	259	439	318	3,078
要約書(閲覧)	602	2,635	1,275	1,453	1,181	2,696	1,801	868	2,219	7,135	1,430	1,188	24,483
印鑑証明	380	425	433	320	299	341	432	278	351	367	285	354	4,265
うちオンライン	1	2	0	1	2	1	2	1	3	1	3	1	18
地図等の写しの交付	158	155	166	182	119	164	173	165	167	167	161	115	1,892
うちオンライン	7	10	7	4	19	11	8	4	16	7	5	4	102
地図等の閲覧	203	242	146	165	155	1,023	130	120	318	434	148	169	3,253
その他	1	0	2	0	0	0	1	0	0	0	0	2	6
うちオンライン	0	0	0	0	0	0	0	0	0	0	0	0	0
合計	2,925	5,088	3,385	3,580	3,231	8,308	7,555	2,782	4,925	10,137	3,684	3,180	58,780

令和2年	R2.1	R2.2	R2.3	R2.4	R2.5	R2.6	R2.7	R2.8	R2.9	R2.10	R2.11	R2.12	合計
登記事項証明書	1,765	1,862	1,247	1,619	1,289	1,936	1,601	1,875	2,128	2,351	2,874	2,671	23,218
うちオンライン	224	198	269	399	174	288	145	264	292	297	223	252	3,025
要約書(閲覧)	750	449	1,746	1,677	574	6,115	706	1,361	745	2,704	709	777	18,313
印鑑証明	364	353	553	359	443	489	452	329	421	318	361	339	4,781
うちオンライン	1	1	1	1	0	1	2	1	0	1	0	0	9
地図等の写しの交付	144	116	90	114	85	108	146	268	236	201	214	287	2,009
うちオンライン	6	4	8	9	3	7	8	12	1	4	4	3	69
地図等の閲覧	116	136	139	206	559	155	132	170	154	71	153	271	2,282
その他	0	0	0	0	0	0	0	0	0	0	1	0	1
うちオンライン	0	0	0	0	0	0	0	0	0	0	0	0	0
合計	3,139	2,916	3,775	3,975	2,950	8,803	3,037	4,003	3,684	5,645	4,312	4,345	50,584

令和3年	R3.1	R3.2	R3.3	R3.4	R3.5	R3.6	R3.7	R3.8	R3.9	R3.10	R3.11	R3.12	合計
登記事項証明書	2,150	1,765	1,664	1,557	1,660	2,265	1,850	1,696	1,878	1,891	2,294	2,064	22,734
うちオンライン	169	120	247	245	262	364	250	260	248	246	375	269	3,055
要約書(閲覧)	4,021	1,130	608	379	6,126	1,275	779	818	3,717	1,382	1,001	548	21,784
印鑑証明	358	414	536	281	262	281	314	249	303	300	342	279	3,899
うちオンライン	2	0	1	1	1	2	4	0	0	2	1	0	14
地図等の写しの交付	188	114	105	192	151	135	172	103	209	730	207	183	2,489
うちオンライン	7	1	3	1	12	17	12	3	7	2	4	5	74
地図等の閲覧	588	263	173	132	452	354	141	170	309	271	168	95	3,116
その他	0	0	0	0	0	0	0	0	0	0	0	0	0
うちオンライン	0	0	0	0	0	0	0	0	0	0	0	0	0
合計	7,305	3,686	3,086	2,521	8,651	4,310	3,256	3,036	6,416	4,574	4,012	3,169	54,022

令和4年	R4.1	R4.2	R4.3	R4.4	R4.5	R4.6	R4.7	R4.8	R4.9	R4.10	R4.11	R4.12	合計
登記事項証明書	2,010	1,782	1,984	1,733	1,956	5,872	3,776	2,167	1,671	1,410	1,954	1,387	27,702
うちオンライン	270	134	308	231	254	212	265	193	268	197	346	191	2,869
要約書(閲覧)	1,619	670	719	1,598	895	1,116	857	794	741	899	1,103	1,223	12,234
印鑑証明	307	271	418	244	227	262	273	235	282	280	263	230	3,292
うちオンライン	3	2	0	3	1	1	2	0	0	0	1	0	13
地図等の写しの交付	199	151	215	167	247	196	184	178	152	141	188	101	2,119
うちオンライン	6	7	5	2	12	10	11	13	2	8	8	4	88
地図等の閲覧	128	238	148	247	107	255	106	143	126	67	71	162	1,798
その他	0	0	0	0	0	2	0	0	0	0	0	0	2
うちオンライン	0	0	0	0	0	0	0	0	0	0	0	0	0
合計	4,263	3,112	3,484	3,989	3,432	7,703	5,196	3,517	2,972	2,797	3,579	3,103	47,147



局名	岡山地方法務局	
庁名	津山支局	
登記所外証明書 発行請求機 設置場所	美作市役所	
	真庭市役所	
備考		

包括的民間委託を実施した年度

1 従来の実施に要した経費(法務局証明サービスセンターに係る経費を含む)

(単位:千円)

	平成30年度	令和元年度	令和2年度上半期	令和2年度下半期	令和3年度	令和4年度
計(a)	委託費	10,609	11,909	6,009	7,371	14,742
	物件費	0	0	0	0	0
参考値(b)	減価償却費	0	0	0	0	0
(a)+(b)		10,609	11,909	6,009	7,371	14,742

2 従来の実施に要した人員(法務局証明サービスセンターに係る人員を含む)

(単位:人)

	平成30年度	令和元年度	令和2年度上半期	令和2年度下半期	令和3年度	令和4年度
業務委託職員	8.0	7.0	6.7	5.8	5.2	5.4

3 従来の実施方法等(従来業務実施における取扱数量)

(1) 乙号事件数(法務局証明サービスセンターに係る乙号事件数を含む) 次葉のとおり

(2) 郵送請求收受数

R4.1	R4.2	R4.3	R4.4	R4.5	R4.6	R4.7	R4.8	R4.9	R4.10	R4.11	R4.12	合計
44	48	36	42	35	51	27	37	35	37	29	24	445

(3) 閉鎖登記簿・地図等の交付/閲覧の件数(令和5年2月の1日当たりの平均的な件数)

(4) 乙号事件数の曜日別動向(令和4年度の平均的な割合)

	交付	閲覧
閉鎖登記簿(不動産)	7.5	4.4
閉鎖登記簿(商業・法人)	0.0	0.0
旧土地台帳	1.6	0.2
和紙公園(※)	0.3	1.7

月	火	水	木	金
29%	17%	22%	15%	17%

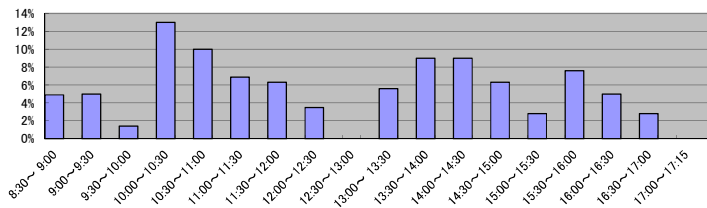
(5) 登記情報及び地図情報の電子データによる提供数

	令和2年		令和3年		令和4年	
	登記	地図	登記	地図	登記	地図
件数	4	40	3	5	2	2
筆個数	132,297		374,755		3,283	

(※)閉鎖された地図に準ずる図面のうち和紙で調製された旧土地台帳附属地図等

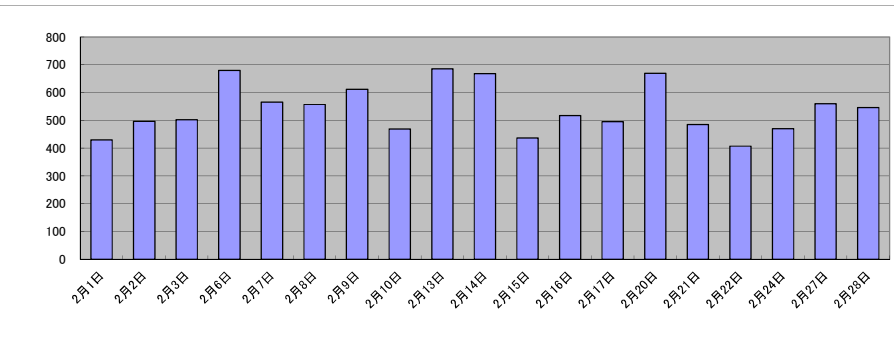
(6) 請求書枚数の時間別動向(令和4年度の平均的な割合)

8:30~9:00	9:00~9:30	9:30~10:00	10:00~10:30	10:30~11:00	11:00~11:30
	5%	5%	1%	13%	7%
11:30~12:00	12:00~12:30	12:30~13:00	13:00~13:30	13:30~14:00	14:00~14:30
6%	4%	0%	6%	9%	9%
14:30~15:00	15:00~15:30	15:30~16:00	16:00~16:30	16:30~17:00	17:00~17:15
6%	3%	8%	5%	3%	0%



(7) 乙号事件数の日別動向(令和5年2月)

2月1日	2月2日	2月3日	2月6日	2月7日	2月8日	2月9日	2月10日	2月13日	2月14日	2月15日	2月16日	2月17日	2月20日	2月21日	2月22日	2月24日	2月27日	2月28日
430	497	502	679	565	557	612	469	685	668	436	517	495	669	485	407	470	560	546



庁名	岡山地方支務局津山支局
----	-------------

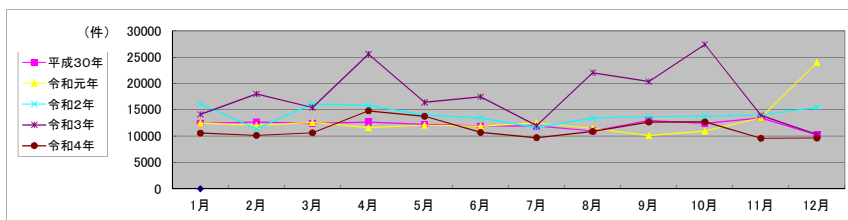
平成30年	H30.1	H30.2	H30.3	H30.4	H30.5	H30.6	H30.7	H30.8	H30.9	H30.10	H30.11	H30.12	合計
登記事項証明書	8,119	8,897	6,750	6,912	7,318	7,245	6,165	7,152	5,919	7,271	7,263	6,473	85,484
うちオンライン	1,066	985	995	1,213	1,117	1,191	1,019	973	918	1,422	1,048	1,249	13,196
要約書(閲覧)	1,890	1,399	2,955	3,514	2,755	1,908	2,886	1,216	4,463	2,269	3,870	1,548	30,673
印鑑証明	1,235	1,386	1,602	1,090	1,054	1,197	1,285	1,161	1,086	1,164	1,093	1,104	14,457
うちオンライン	0	2	1	0	4	1	0	3	2	1	1	0	15
地図等の写しの交付	449	508	521	567	519	689	477	602	491	612	553	502	6,490
うちオンライン	24	38	29	29	61	25	33	57	44	54	48	44	486
地図等の閲覧	708	469	591	595	560	880	1,109	858	1,006	1,101	680	602	9,159
その他	0	0	0	0	1	0	0	0	0	0	0	1	2
うちオンライン	0	0	0	0	0	0	0	0	0	0	0	0	0
合計	12,401	12,659	12,419	12,678	12,207	11,919	11,922	10,989	12,965	12,417	13,459	10,230	146,265

令和元年	H31.1	H31.2	H31.3	H31.4	R1.5	R1.6	R1.7	R1.8	R1.9	R1.10	R1.11	R1.12	合計
登記事項証明書	6,315	8,320	7,791	7,390	6,283	6,376	7,633	5,929	5,676	6,516	6,607	6,976	81,812
うちオンライン	1,012	1,061	1,121	1,458	1,250	1,038	1,340	1,043	1,024	1,119	835	1,193	13,494
要約書(閲覧)	3,858	1,275	2,430	1,957	3,642	3,246	2,555	3,769	2,312	2,354	4,661	14,986	47,045
印鑑証明	1,124	1,232	1,376	1,240	1,146	1,061	1,378	962	1,204	1,085	1,101	1,018	13,927
うちオンライン	0	2	2	1	0	3	0	1	6	1	1	0	17
地図等の写しの交付	564	648	569	435	526	537	480	377	415	471	603	384	6,009
うちオンライン	45	70	43	29	35	60	53	33	43	37	38	25	511
地図等の閲覧	597	576	430	577	484	636	458	438	481	537	510	611	6,335
その他	0	0	0	0	1	1	0	0	1	0	0	1	4
うちオンライン	0	0	0	0	0	0	0	0	0	0	0	0	0
合計	12,458	12,051	12,596	11,599	12,082	11,857	12,504	11,475	10,089	10,963	13,482	23,976	155,132

令和2年	R2.1	R2.2	R2.3	R2.4	R2.5	R2.6	R2.7	R2.8	R2.9	R2.10	R2.11	R2.12	合計
登記事項証明書	7,327	7,150	6,836	6,907	5,246	7,383	7,796	6,516	6,842	8,442	8,169	8,230	86,844
うちオンライン	1,086	889	1,149	1,057	941	1,178	1,135	1,081	1,014	1,207	927	1,251	12,915
要約書(閲覧)	6,519	2,075	6,904	5,979	6,303	3,189	1,101	4,542	3,903	2,232	3,205	4,910	50,862
印鑑証明	1,225	1,178	1,540	1,300	1,610	1,727	1,497	1,146	1,312	1,127	1,112	1,045	15,819
うちオンライン	3	1	1	5	2	1	2	2	1	7	0	1	26
地図等の写しの交付	439	429	440	496	355	560	558	637	560	542	448	382	5,846
うちオンライン	22	28	28	36	26	33	28	36	25	33	30	30	355
地図等の閲覧	629	522	398	1,121	472	580	666	607	1,090	1,443	1,091	898	9,517
その他	0	0	0	0	0	0	1	0	0	0	0	0	1
うちオンライン	0	0	0	0	0	0	0	0	0	0	0	0	0
合計	16,139	11,354	16,118	15,803	13,986	13,439	11,819	13,448	13,707	13,786	14,025	15,465	168,889

令和3年	R3.1	R3.2	R3.3	R3.4	R3.5	R3.6	R3.7	R3.8	R3.9	R3.10	R3.11	R3.12	合計
登記事項証明書	7,030	6,450	8,101	6,298	4,868	7,036	7,081	6,276	6,446	6,338	6,917	7,155	79,994
うちオンライン	837	1,196	1,351	1,082	888	1,342	1,022	1,009	1,128	1,378	1,044	1,497	13,774
要約書(閲覧)	5,139	8,907	4,492	17,048	9,526	8,283	2,848	13,985	11,952	19,223	5,067	1,490	107,960
印鑑証明	1,147	1,412	1,727	1,059	851	1,062	992	795	885	966	906	748	12,550
うちオンライン	0	5	1	9	0	9	7	1	5	5	7	2	51
地図等の写しの交付	352	573	404	514	431	552	459	513	634	464	499	488	5,883
うちオンライン	37	53	26	36	31	41	51	44	41	59	52	52	523
地図等の閲覧	467	670	689	689	762	546	614	462	457	427	557	429	6,769
その他	0	0	0	0	0	0	0	1	0	0	0	0	1
うちオンライン	0	0	0	0	0	0	0	0	0	0	0	0	0
合計	14,135	18,012	15,413	25,808	16,438	17,479	11,994	22,032	20,374	27,418	13,946	10,310	213,157

令和4年	R4.1	R4.2	R4.3	R4.4	R4.5	R4.6	R4.7	R4.8	R4.9	R4.10	R4.11	R4.12	合計
登記事項証明書	7,190	6,971	7,113	6,136	6,612	6,980	6,611	7,044	6,230	5,675	6,016	6,752	79,330
うちオンライン	908	1,084	1,181	998	1,176	1,277	1,041	1,271	1,155	1,061	1,077	1,229	13,458
要約書(閲覧)	1,331	1,118	1,274	6,968	5,433	1,938	1,334	2,157	4,721	5,216	1,512	1,184	34,186
印鑑証明	985	1,038	1,196	891	760	902	881	813	888	892	908	808	10,962
うちオンライン	0	4	3	2	4	8	3	1	3	4	3	3	38
地図等の写しの交付	456	507	513	435	442	471	379	460	427	401	400	292	5,183
うちオンライン	30	39	40	26	33	33	27	48	20	55	36	35	422
地図等の閲覧	604	489	542	377	530	406	477	421	420	520	745	596	6,127
その他	0	0	0	0	0	0	0	0	3	0	0	0	3
うちオンライン	0	0	0	0	0	0	0	0	0	0	0	0	0
合計	10,566	10,123	10,638	14,807	13,777	10,697	9,682	10,895	12,689	12,704	9,581	9,632	135,791



局名	岡山地方税務局
庁名(SC名)	美作市役所法務局証明サービスセンター
備考	

1 従来の実施に要した人員

(単位:人)

	平成30年度	令和元年度	令和2年度上半期	令和2年度下半期	令和3年度	令和4年度
業務委託職員	1.0	1.0	1.0	1.0	1.0	1.0

2 従来の実施方法等(従来の実務実施における取扱数量)

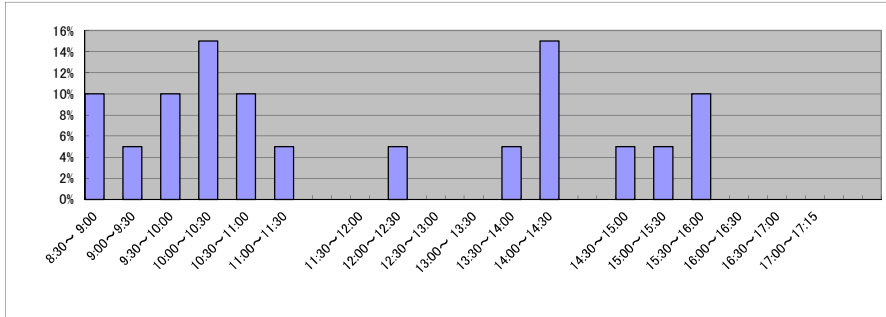
(1) 乙号事件数 次業のとおり

(2) 乙号事件数の曜日別動向(令和4年度の平均的な割合)

月	火	水	木	金
23%	24%	26%	14%	13%

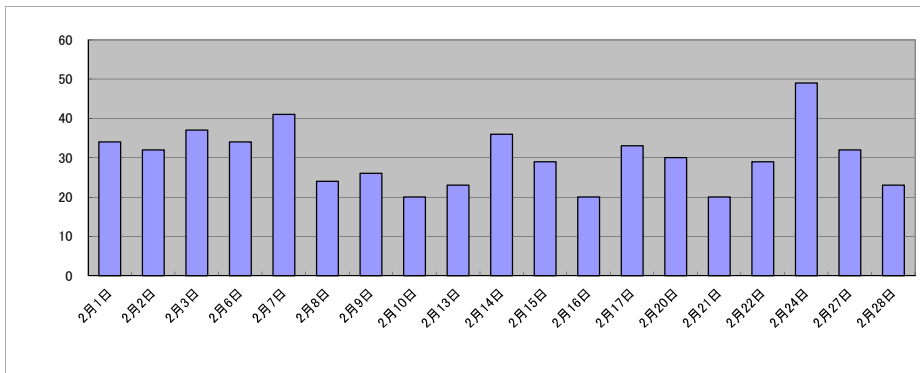
(3) 請求書枚数の時間別動向(令和4年度の平均的な割合)

8:30~9:00	9:00~9:30	9:30~10:00	10:00~10:30	10:30~11:00	11:00~11:30
10%	5%	10%	15%	10%	5%
11:30~12:00	12:00~12:30	12:30~13:00	13:00~13:30	13:30~14:00	14:00~14:30
0%	5%	0%	0%	5%	15%
14:30~15:00	15:00~15:30	15:30~16:00	16:00~16:30	16:30~17:00	17:00~17:15
5%	5%	10%	0%	0%	0%



(4) 乙号事件数の日別動向(令和5年2月)

2月1日	2月2日	2月3日	2月6日	2月7日	2月8日	2月9日	2月10日	2月13日	2月14日	2月15日	2月16日	2月17日	2月20日	2月21日	2月22日	2月24日	2月27日	2月28日
34	32	37	34	41	24	26	20	23	36	29	20	33	30	20	29	49	32	23



庁名 岡山地方法務局美作市役所法務局証明サービスセンター

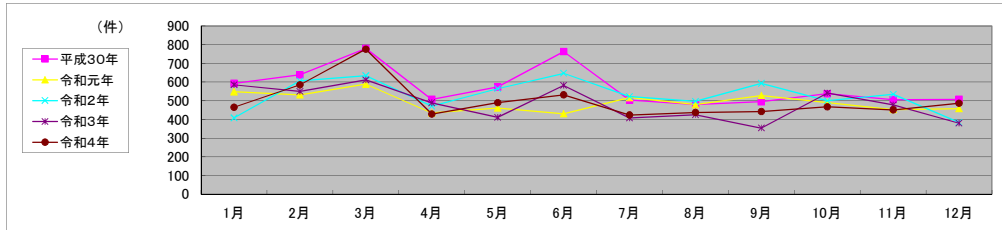
平成30年	H30.1	H30.2	H30.3	H30.4	H30.5	H30.6	H30.7	H30.8	H30.9	H30.10	H30.11	H30.12	合計
登記事項証明書	387	424	455	323	407	563	311	328	318	360	322	345	4,541
うちオンライン	17	15	8	28	69	10	27	24	37	17	27	44	323
要約書(閲覧)	0	0	0	0	0	0	0	0	0	0	0	0	0
印鑑証明	207	215	325	184	167	200	193	154	177	178	184	163	2,347
うちオンライン	0	0	0	0	0	0	0	0	0	0	0	0	0
地図等の写しの交付	0	0	0	0	0	0	0	0	0	0	0	0	0
うちオンライン	0	0	0	0	0	0	0	0	0	0	0	0	0
地図等の閲覧	0	0	0	0	0	0	0	0	0	0	0	0	0
その他	0	0	0	0	0	0	0	0	0	0	0	0	0
うちオンライン	0	0	0	0	0	0	0	0	0	0	0	0	0
合計	594	639	780	507	574	763	504	480	495	538	506	508	6,888

令和元年	H31.1	H31.2	H31.3	H31.4	R1.5	R1.6	R1.7	R1.8	R1.9	R1.10	R1.11	R1.12	合計
登記事項証明書	381	357	369	306	309	296	327	336	330	330	265	305	3,911
うちオンライン	37	5	36	54	19	43	37	22	28	57	49	26	413
要約書(閲覧)	0	0	0	0	0	0	0	0	0	0	0	0	0
印鑑証明	167	175	220	129	152	135	190	143	199	160	188	153	2,011
うちオンライン	0	0	0	0	0	0	0	0	0	0	0	0	0
地図等の写しの交付	0	0	0	0	0	0	0	0	0	0	0	0	0
うちオンライン	0	0	0	0	0	0	0	0	0	0	0	0	0
地図等の閲覧	0	0	0	0	0	0	0	0	0	0	0	0	0
その他	0	0	0	0	0	0	0	0	0	0	0	0	0
うちオンライン	0	0	0	0	0	0	0	0	0	0	0	0	0
合計	548	532	589	435	461	431	517	479	529	490	453	458	5,922

令和2年	R2.1	R2.2	R2.3	R2.4	R2.5	R2.6	R2.7	R2.8	R2.9	R2.10	R2.11	R2.12	合計
登記事項証明書	240	414	392	277	323	371	320	330	400	326	326	253	3,972
うちオンライン	5	41	54	15	28	28	95	78	72	36	25	55	532
要約書(閲覧)	0	0	0	0	0	0	0	0	0	0	0	0	0
印鑑証明	169	193	243	195	242	276	203	167	194	175	209	131	2,397
うちオンライン	0	0	0	0	0	0	0	0	0	0	0	0	0
地図等の写しの交付	0	0	0	0	0	0	0	0	0	0	0	0	0
うちオンライン	0	0	0	0	0	0	0	0	0	0	0	0	0
地図等の閲覧	0	0	0	0	0	0	0	0	0	0	0	0	0
その他	0	0	0	0	0	0	0	0	0	0	0	0	0
うちオンライン	0	0	0	0	0	0	0	0	0	0	0	0	0
合計	409	607	635	472	565	647	523	497	594	501	535	384	6,369

令和3年	R3.1	R3.2	R3.3	R3.4	R3.5	R3.6	R3.7	R3.8	R3.9	R3.10	R3.11	R3.12	合計
登記事項証明書	385	310	366	325	261	397	274	283	212	371	341	255	3,780
うちオンライン	26	14	57	54	21	35	49	16	21	25	32	25	375
要約書(閲覧)	0	0	0	0	0	0	0	0	0	0	0	0	0
印鑑証明	200	240	246	164	151	185	134	143	142	170	137	125	2,037
うちオンライン	0	0	0	5	0	0	2	0	0	0	0	0	7
地図等の写しの交付	0	0	0	0	0	0	0	0	0	0	0	0	0
うちオンライン	0	0	0	0	0	0	0	0	0	0	0	0	0
地図等の閲覧	0	0	0	0	0	0	0	0	0	0	0	0	0
その他	0	0	0	0	0	0	0	0	0	0	0	0	0
うちオンライン	0	0	0	0	0	0	0	0	0	0	0	0	0
合計	585	550	612	489	412	582	408	426	354	541	478	380	5,817

令和4年	R4.1	R4.2	R4.3	R4.4	R4.5	R4.6	R4.7	R4.8	R4.9	R4.10	R4.11	R4.12	合計
登記事項証明書	312	437	525	311	392	397	270	310	312	335	299	347	4,247
うちオンライン	56	78	73	55	28	56	51	30	19	96	48	86	676
要約書(閲覧)	0	0	0	0	0	0	0	0	0	0	0	0	0
印鑑証明	153	148	251	118	98	135	154	127	130	133	152	140	1,739
うちオンライン	0	0	0	0	0	0	0	0	0	1	0	0	1
地図等の写しの交付	0	0	0	0	0	0	0	0	0	0	0	0	0
うちオンライン	0	0	0	0	0	0	0	0	0	0	0	0	0
地図等の閲覧	0	0	0	0	0	0	0	0	0	0	0	0	0
その他	0	0	0	0	0	0	0	0	0	0	0	0	0
うちオンライン	0	0	0	0	0	0	0	0	0	0	0	0	0
合計	465	585	776	429	490	532	424	437	442	468	451	487	5,986



局名	岡山地方法務局
庁名(SC名)	真庭市役所法務局証明サービスセンター
備考	

1 従来の実施に要した人員

(単位:人)

	平成30年度	令和元年度	令和2年度上半期	令和2年度下半期	令和3年度	令和4年度
業務委託職員	1.0	1.0	1.0	1.0	1.0	1.0

2 従来の実施方法等(従来業務実施における取扱数量)

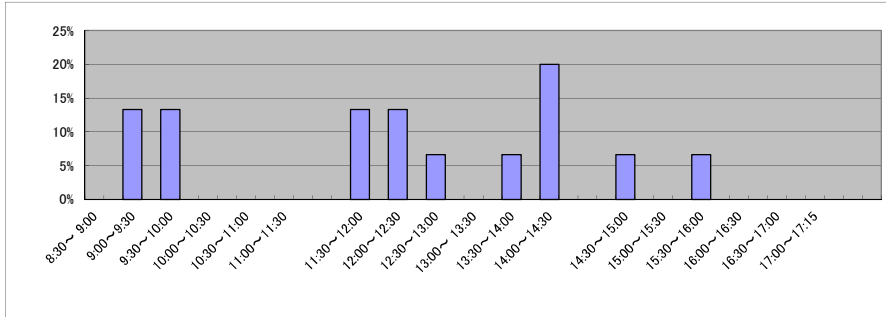
(1) 乙号事件数 次業のとおり

(2) 乙号事件数の曜日別動向(令和4年度の平均的な割合)

月	火	水	木	金
17%	23%	17%	24%	19%

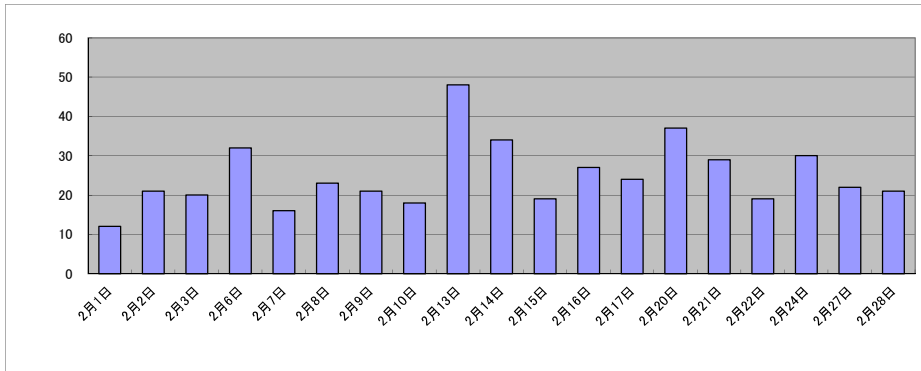
(3) 請求書枚数の時間別動向(令和4年度の平均的な割合)

8:30~9:00	9:00~9:30	9:30~10:00	10:00~10:30	10:30~11:00	11:00~11:30
0%	13%	13%	0%	0%	0%
11:30~12:00	12:00~12:30	12:30~13:00	13:00~13:30	13:30~14:00	14:00~14:30
13%	13%	7%	0%	7%	20%
14:30~15:00	15:00~15:30	15:30~16:00	16:00~16:30	16:30~17:00	17:00~17:15
7%	0%	7%	0%	0%	0%



(4) 乙号事件数の日別動向(令和5年2月)

2月1日	2月2日	2月3日	2月6日	2月7日	2月8日	2月9日	2月10日	2月13日	2月14日	2月15日	2月16日	2月17日	2月20日	2月21日	2月22日	2月24日	2月27日	2月28日
12	21	20	32	16	23	21	18	48	34	19	27	24	37	29	19	30	22	21



庁名 岡山地方法務局真庭市役所法務局証明サービスセンター

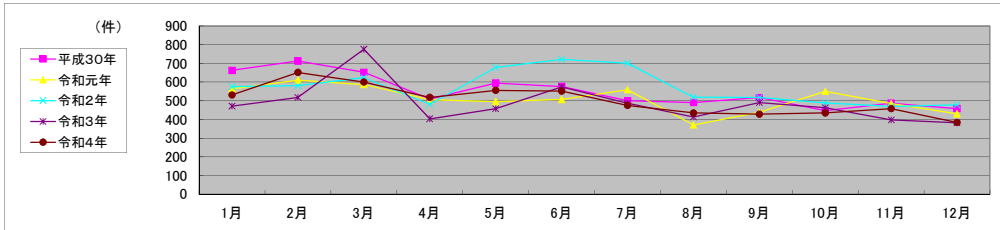
平成30年	H30.1	H30.2	H30.3	H30.4	H30.5	H30.6	H30.7	H30.8	H30.9	H30.10	H30.11	H30.12	合計
登記事項証明書	428	510	415	353	401	365	268	269	318	285	294	274	4,180
うちオンライン	61	45	63	84	44	68	67	35	61	64	39	50	681
要約書(閲覧)	0	0	0	0	0	0	0	0	0	0	0	0	0
印鑑証明	235	203	238	157	194	211	232	222	199	162	193	184	2,430
うちオンライン	0	0	0	0	0	0	0	0	0	0	0	0	0
地図等の写しの交付	0	0	0	0	0	0	0	0	0	0	0	0	0
うちオンライン	0	0	0	0	0	0	0	0	0	0	0	0	0
地図等の閲覧	0	0	0	0	0	0	0	0	0	0	0	0	0
その他	0	0	0	0	0	0	0	0	0	0	0	0	0
うちオンライン	0	0	0	0	0	0	0	0	0	0	0	0	0
合計	663	713	653	510	595	576	500	491	517	447	487	458	6,610

令和元年	H31.1	H31.2	H31.3	H31.4	R1.5	R1.6	R1.7	R1.8	R1.9	R1.10	R1.11	R1.12	合計
登記事項証明書	333	402	382	288	278	316	323	204	264	367	297	247	3,701
うちオンライン	83	36	105	73	51	54	74	19	32	89	49	45	710
要約書(閲覧)	0	0	0	0	0	0	0	0	0	0	0	0	0
印鑑証明	231	208	205	218	217	191	236	167	175	184	188	183	2,403
うちオンライン	0	0	0	0	0	0	0	0	0	0	0	0	0
地図等の写しの交付	0	0	0	0	0	0	0	0	0	0	0	0	0
うちオンライン	0	0	0	0	0	0	0	0	0	0	0	0	0
地図等の閲覧	0	0	0	0	0	0	0	0	0	0	0	0	0
その他	0	0	0	0	0	0	0	0	0	0	0	0	0
うちオンライン	0	0	0	0	0	0	0	0	0	0	0	0	0
合計	564	610	587	506	495	507	559	371	439	551	485	430	6,104

令和2年	R2.1	R2.2	R2.3	R2.4	R2.5	R2.6	R2.7	R2.8	R2.9	R2.10	R2.11	R2.12	合計
登記事項証明書	349	397	342	301	378	438	398	324	306	286	329	313	4,161
うちオンライン	30	23	36	39	69	60	68	35	45	61	63	35	564
要約書(閲覧)	0	0	0	0	0	0	0	0	0	0	0	0	0
印鑑証明	227	184	281	180	300	284	303	195	212	202	140	165	2,673
うちオンライン	0	0	0	0	0	0	0	0	0	0	0	0	0
地図等の写しの交付	0	0	0	0	0	0	0	0	0	0	0	0	0
うちオンライン	0	0	0	0	0	0	0	0	0	0	0	0	0
地図等の閲覧	0	0	0	0	0	0	0	0	0	0	0	0	0
その他	0	0	0	0	0	0	0	0	0	0	0	0	0
うちオンライン	0	0	0	0	0	0	0	0	0	0	0	0	0
合計	576	581	623	481	678	722	701	519	518	488	469	478	6,834

令和3年	R3.1	R3.2	R3.3	R3.4	R3.5	R3.6	R3.7	R3.8	R3.9	R3.10	R3.11	R3.12	合計
登記事項証明書	293	301	473	262	327	388	325	289	339	328	255	279	3,859
うちオンライン	24	44	113	50	61	69	47	51	77	52	22	51	661
要約書(閲覧)	0	0	0	0	0	0	0	0	0	0	0	0	0
印鑑証明	179	217	302	142	130	187	162	124	151	135	143	103	1,975
うちオンライン	0	0	0	0	0	0	0	0	0	0	0	0	0
地図等の写しの交付	0	0	0	0	0	0	0	0	0	0	0	0	0
うちオンライン	0	0	0	0	0	0	0	0	0	0	0	0	0
地図等の閲覧	0	0	0	0	0	0	0	0	0	0	0	0	0
その他	0	0	0	0	0	0	0	0	0	0	0	0	0
うちオンライン	0	0	0	0	0	0	0	0	0	0	0	0	0
合計	472	518	775	404	457	575	487	413	490	463	398	382	5,834

令和4年	R4.1	R4.2	R4.3	R4.4	R4.5	R4.6	R4.7	R4.8	R4.9	R4.10	R4.11	R4.12	合計
登記事項証明書	349	501	454	397	415	405	347	273	272	285	303	247	4,248
うちオンライン	41	43	43	66	78	143	46	54	35	50	68	77	744
要約書(閲覧)	0	0	0	0	0	0	0	0	0	0	0	0	0
印鑑証明	182	151	146	121	141	147	128	162	156	150	155	137	1,776
うちオンライン	0	0	0	0	0	0	0	0	0	0	0	0	0
地図等の写しの交付	0	0	0	0	0	0	0	0	0	0	0	0	0
うちオンライン	0	0	0	0	0	0	0	0	0	0	0	0	0
地図等の閲覧	0	0	0	0	0	0	0	0	0	0	0	0	0
その他	0	0	0	0	0	0	0	0	0	0	0	0	0
うちオンライン	0	0	0	0	0	0	0	0	0	0	0	0	0
合計	531	652	600	518	556	552	475	435	428	435	458	384	6,024



局名	岡山地方務局
庁名(SC名)	新見市役所法務局証明サービスセンター
備考	

1 従来の実施に要した人員

(単位:人)

	平成30年度	令和元年度	令和2年度上半期	令和2年度下半期	令和3年度	令和4年度
業務委託職員	0.0	1.0	1.0	1.0	1.0	1.0

2 従来の実施方法等(従来の業務実施における取扱数量)

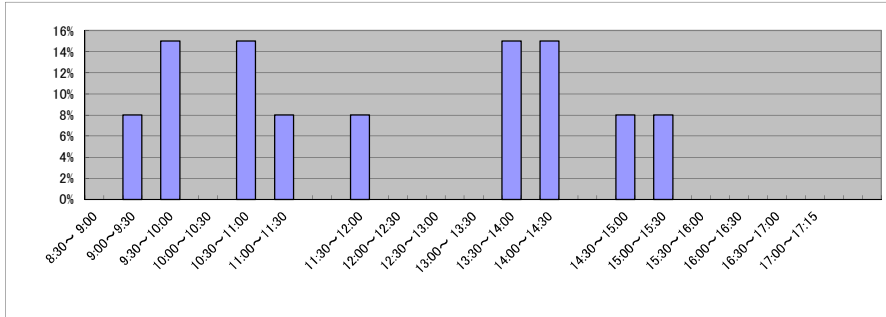
(1) 乙号事件数 次業のとおり

(2) 乙号事件数の曜日別動向(令和4年度の平均的な割合)

月	火	水	木	金
16%	26%	19%	16%	23%

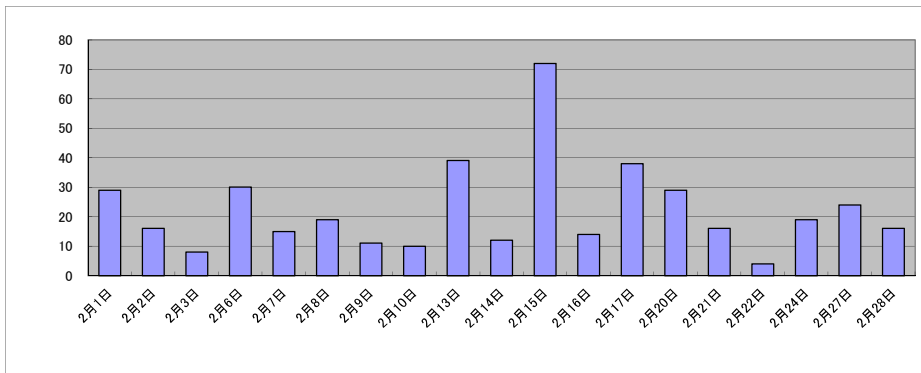
(3) 請求書枚数の時間別動向(令和4年度の平均的な割合)

8:30~9:00	9:00~9:30	9:30~10:00	10:00~10:30	10:30~11:00	11:00~11:30
0%	8%	15%	0%	15%	8%
11:30~12:00	12:00~12:30	12:30~13:00	13:00~13:30	13:30~14:00	14:00~14:30
8%	0%	0%	0%	15%	15%
14:30~15:00	15:00~15:30	15:30~16:00	16:00~16:30	16:30~17:00	17:00~17:15
8%	8%	0%	0%	0%	0%



(4) 乙号事件数の日別動向(令和5年2月)

2月1日	2月2日	2月3日	2月6日	2月7日	2月8日	2月9日	2月10日	2月13日	2月14日	2月15日	2月16日	2月17日	2月20日	2月21日	2月22日	2月24日	2月27日	2月28日
29	16	8	30	15	19	11	10	39	12	72	14	38	29	16	4	19	24	16



庁名 岡山地方務局新見市役所法務局証明サービスセンター

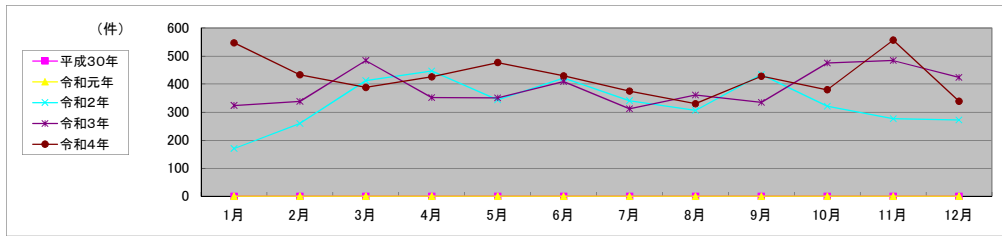
平成30年	H30.1	H30.2	H30.3	H30.4	H30.5	H30.6	H30.7	H30.8	H30.9	H30.10	H30.11	H30.12	合計
登記事項証明書													0
うちオンライン													0
要約書(閲覧)													0
印鑑証明													0
うちオンライン													0
地図等の写しの交付													0
うちオンライン													0
地図等の閲覧													0
その他													0
うちオンライン													0
合計	0	0	0	0	0	0	0	0	0	0	0	0	0

令和元年	H31.1	H31.2	H31.3	H31.4	R1.5	R1.6	R1.7	R1.8	R1.9	R1.10	R1.11	R1.12	合計
登記事項証明書													0
うちオンライン													0
要約書(閲覧)													0
印鑑証明													0
うちオンライン													0
地図等の写しの交付													0
うちオンライン													0
地図等の閲覧													0
その他													0
うちオンライン													0
合計	0	0	0	0	0	0	0	0	0	0	0	0	0

令和2年	R2.1	R2.2	R2.3	R2.4	R2.5	R2.6	R2.7	R2.8	R2.9	R2.10	R2.11	R2.12	合計
登記事項証明書	103	159	169	328	179	212	177	175	256	194	159	140	2,251
うちオンライン	32	41	45	190	58	38	24	28	73	44	38	37	648
要約書(閲覧)	0	0	0	0	0	0	0	0	0	0	0	0	0
印鑑証明	67	101	244	119	165	210	164	131	178	127	118	132	1,756
うちオンライン	0	0	0	0	0	0	2	0	0	1	0	0	3
地図等の写しの交付	0	0	0	0	0	0	0	0	0	0	0	0	0
うちオンライン	0	0	0	0	0	0	0	0	0	0	0	0	0
地図等の閲覧	0	0	0	0	0	0	0	0	0	0	0	0	0
その他	0	0	0	0	0	0	0	0	0	0	0	0	0
うちオンライン	0	0	0	0	0	0	0	0	0	0	0	0	0
合計	170	260	413	447	344	422	341	306	434	321	277	272	4,007

令和3年	R3.1	R3.2	R3.3	R3.4	R3.5	R3.6	R3.7	R3.8	R3.9	R3.10	R3.11	R3.12	合計
登記事項証明書	219	199	256	227	239	304	178	250	207	350	366	303	3,098
うちオンライン	33	31	80	77	71	151	47	86	29	122	130	86	943
要約書(閲覧)	0	0	0	0	0	0	0	0	0	0	0	0	0
印鑑証明	105	139	228	125	112	105	134	111	128	125	118	121	1,551
うちオンライン	1	0	1	1	0	0	2	0	0	2	0	0	7
地図等の写しの交付	0	0	0	0	0	0	0	0	0	0	0	0	0
うちオンライン	0	0	0	0	0	0	0	0	0	0	0	0	0
地図等の閲覧	0	0	0	0	0	0	0	0	0	0	0	0	0
その他	0	0	0	0	0	0	0	0	0	0	0	0	0
うちオンライン	0	0	0	0	0	0	0	0	0	0	0	0	0
合計	324	338	484	352	351	409	312	361	335	475	484	424	4,649

令和4年	R4.1	R4.2	R4.3	R4.4	R4.5	R4.6	R4.7	R4.8	R4.9	R4.10	R4.11	R4.12	合計
登記事項証明書	428	355	240	323	376	324	254	239	321	257	452	248	3,817
うちオンライン	135	62	69	52	95	82	43	88	134	67	166	73	1,066
要約書(閲覧)	0	0	0	0	0	0	0	0	0	0	0	0	0
印鑑証明	119	78	148	103	101	105	121	91	107	123	105	91	1,292
うちオンライン	3	1	0	3	1	0	2	0	0	0	0	0	10
地図等の写しの交付	0	0	0	0	0	0	0	0	0	0	0	0	0
うちオンライン	0	0	0	0	0	0	0	0	0	0	0	0	0
地図等の閲覧	0	0	0	0	0	0	0	0	0	0	0	0	0
その他	0	0	0	0	0	0	0	0	0	0	0	0	0
うちオンライン	0	0	0	0	0	0	0	0	0	0	0	0	0
合計	547	433	388	426	477	429	375	330	428	380	557	339	5,109



局名	鳥取地方法務局	登記所外証明書 発行請求機設置庁		
----	---------	---------------------	--	--

包括的民間委託を実施した年度

1 従来の実施に要した経費

民間委託実施庁:

(単位:千円)

	平成30年度	令和元年度	令和2年度上半期	令和2年度下半期	令和3年度	令和4年度
委託費	40,230	40,602	20,487	28,380	49,657	49,657

2 従来の実施に要した人員

民間委託実施庁:

(単位:人)

	平成30年度	令和元年度	令和2年度上半期	令和2年度下半期	令和3年度	令和4年度
業務委託職員	15.4	14.8	14.7	14.6	14.6	15.0

局名	鳥取地方務局											
----	--------	--	--	--	--	--	--	--	--	--	--	--

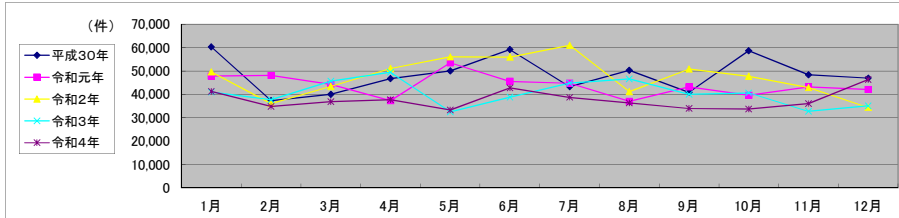
平成30年	H30.1	H30.2	H30.3	H30.4	H30.5	H30.6	H30.7	H30.8	H30.9	H30.10	H30.11	H30.12	合計
登記事項証明書	15,579	13,332	16,690	15,454	15,335	17,445	15,233	15,639	15,311	15,999	15,085	15,205	186,307
うちオンライン	2,964	2,576	3,427	3,575	3,659	3,246	3,350	3,382	2,531	3,496	3,398	3,695	39,299
要約書(閲覧)	35,656	15,576	13,535	21,786	21,431	30,433	17,222	23,372	15,662	29,984	23,372	23,072	271,101
印鑑証明	3,203	3,428	4,280	3,010	3,243	3,182	3,359	3,051	3,385	3,659	3,415	3,007	40,222
うちオンライン	8	7	8	3	11	6	11	21	9	46	17	11	158
地図等の写しの交付	2,392	2,111	2,569	2,675	2,852	2,718	2,571	2,957	2,444	2,845	2,773	2,234	31,141
うちオンライン	176	138	175	212	200	244	189	206	132	180	209	163	2,224
地図等の閲覧	3,498	2,887	2,917	3,833	7,170	5,409	4,867	5,310	4,113	6,181	3,749	3,445	53,379
その他	7	6	5	1	0	0	10	2	2	8	3	0	44
うちオンライン	0	2	3	0	0	0	0	0	0	2	0	0	7
合計	60,335	37,340	39,996	46,759	50,031	59,187	43,262	50,331	40,917	58,676	48,397	46,963	582,194

令和元年	H31.1	H31.2	H31.3	H31.4	R1.5	R1.6	R1.7	R1.8	R1.9	R1.10	R1.11	R1.12	合計
登記事項証明書	17,172	17,119	16,301	14,167	14,186	13,783	15,682	14,443	16,113	15,501	14,278	14,811	183,556
うちオンライン	2,964	2,807	3,526	3,484	3,059	3,232	3,469	2,780	2,817	3,783	3,265	3,223	38,409
要約書(閲覧)	20,550	20,672	17,220	12,174	27,472	21,884	19,341	13,953	17,458	14,919	20,255	19,219	225,187
印鑑証明	3,306	3,513	3,998	3,047	3,097	3,074	3,520	2,869	3,510	3,160	3,264	2,950	39,308
うちオンライン	4	18	22	6	17	20	12	13	14	27	11	6	170
地図等の写しの交付	2,281	2,570	2,596	2,548	2,326	2,590	2,591	2,510	2,791	2,601	2,481	2,317	30,202
うちオンライン	147	155	202	186	145	143	195	185	171	218	140	167	2,054
地図等の閲覧	4,574	4,229	4,102	5,352	6,443	4,200	3,627	3,239	3,259	3,439	2,816	2,760	48,040
その他	3	3	0	2	4	0	1	3	3	3	3	0	25
うちオンライン	2	0	0	0	2	0	0	2	0	0	0	0	6
合計	47,886	48,106	44,217	37,290	53,528	45,531	44,762	37,017	43,134	39,623	43,167	42,057	526,318

令和2年	R2.1	R2.2	R2.3	R2.4	R2.5	R2.6	R2.7	R2.8	R2.9	R2.10	R2.11	R2.12	合計
登記事項証明書	16,101	13,473	17,033	14,246	13,458	16,277	16,656	15,005	14,911	17,268	13,166	13,317	180,911
うちオンライン	2,915	2,545	3,359	3,203	2,871	3,314	3,334	2,938	3,133	3,513	2,647	3,316	37,088
要約書(閲覧)	24,861	13,805	16,207	25,481	29,843	27,577	32,236	16,117	25,205	19,674	20,733	12,863	264,602
印鑑証明	3,267	3,311	4,714	4,042	4,279	4,851	4,153	3,493	3,644	3,548	3,356	3,236	45,894
うちオンライン	20	19	28	9	11	15	4	16	18	16	16	19	191
地図等の写しの交付	2,402	2,878	2,149	2,322	2,021	2,576	2,875	2,356	2,595	2,641	2,346	1,978	29,139
うちオンライン	139	248	250	176	127	169	140	126	231	185	189	179	2,159
地図等の閲覧	2,951	2,585	3,270	5,003	6,427	4,675	5,106	4,153	4,462	4,573	3,291	2,957	49,453
その他	1	3	2	0	0	1	1	1	3	3	1	2	18
うちオンライン	0	0	0	0	0	0	0	0	1	2	0	0	3
合計	49,583	36,055	43,375	51,094	56,028	55,957	61,027	41,125	50,820	47,707	42,893	34,353	570,017

令和3年	R3.1	R3.2	R3.3	R3.4	R3.5	R3.6	R3.7	R3.8	R3.9	R3.10	R3.11	R3.12	合計
登記事項証明書	13,418	15,106	20,796	16,537	13,284	18,193	16,785	15,973	16,375	14,609	13,234	15,643	189,953
うちオンライン	2,719	2,501	3,528	3,687	2,881	3,355	3,393	3,258	3,631	3,308	3,132	4,016	39,409
要約書(閲覧)	17,925	14,145	14,292	22,607	10,978	11,655	18,201	20,690	14,401	17,245	11,962	11,719	185,820
印鑑証明	3,241	3,398	4,790	3,227	2,535	3,418	3,094	2,902	3,381	3,218	2,868	2,935	39,007
うちオンライン	12	23	15	14	9	17	56	12	19	19	19	20	235
地図等の写しの交付	1,891	2,105	2,486	2,332	2,047	2,454	2,405	2,576	2,043	2,344	2,244	2,478	27,405
うちオンライン	142	181	213	166	141	163	196	201	209	275	215	181	2,283
地図等の閲覧	4,512	2,900	3,288	4,763	3,696	3,033	4,310	4,418	3,855	3,221	2,416	2,300	42,712
その他	1	1	0	4	0	0	1	0	0	3	1	0	11
うちオンライン	0	0	0	2	0	0	0	0	0	2	1	0	5
合計	40,988	37,655	45,652	49,470	32,540	38,753	44,796	46,559	40,055	40,640	32,725	35,075	484,908

令和4年	R4.1	R4.2	R4.3	R4.4	R4.5	R4.6	R4.7	R4.8	R4.9	R4.10	R4.11	R4.12	合計
登記事項証明書	14,612	14,507	15,679	15,048	13,174	15,184	12,651	15,138	13,543	13,738	13,531	13,677	170,482
うちオンライン	3,038	2,947	3,996	3,532	3,113	3,952	3,130	3,574	2,996	3,441	3,272	3,916	40,907
要約書(閲覧)	19,067	11,857	11,295	14,478	11,611	17,426	17,564	12,886	11,937	11,675	14,468	23,858	178,122
印鑑証明	3,192	2,999	4,472	2,875	2,787	3,317	3,109	2,877	3,320	2,915	3,294	2,916	38,073
うちオンライン	21	28	21	17	12	60	20	27	19	20	12	15	272
地図等の写しの交付	1,837	1,846	1,970	2,143	2,104	2,344	1,614	2,229	1,875	2,037	1,702	1,766	23,467
うちオンライン	179	175	170	179	149	188	147	159	154	192	183	234	2,109
地図等の閲覧	2,529	3,524	3,449	3,135	3,605	4,478	3,750	3,211	3,228	3,318	3,059	4,125	41,411
その他	0	3	1	0	2	0	0	3	1	3	3	3	19
うちオンライン	0	1	1	0	0	0	0	0	0	0	0	2	4
合計	41,237	34,736	36,866	37,679	33,283	42,749	38,688	36,344	33,904	33,686	36,057	46,345	451,574



局名	鳥取地方法務局
庁名	本局
登記所外証明書 発行請求機 設置場所	
備考	

包括的民間委託を実施した年度

1 従来の実施に要した経費(法務局証明サービスセンターに係る経費を含む)

(単位:千円)

	平成30年度	令和元年度	令和2年度上半期	令和2年度下半期	令和3年度	令和4年度
委託費	13,786	13,645	6,885	9,538	16,689	16,689
物件費	0	0	0	0	0	0
計(a)	13,786	13,645	6,885	9,538	16,689	16,689
参考値(b) 減価償却費	0	0	0	0	0	0
(a)+(b)	13,786	13,645	6,885	9,538	16,689	16,689

2 従来の実施に要した人員(法務局証明サービスセンターに係る人員を含む)

(単位:人)

	平成30年度	令和元年度	令和2年度上半期	令和2年度下半期	令和3年度	令和4年度
業務委託職員	6.3	6.1	6.0	6.0	6.0	6.3

3 従来の実施方法等(従来業務実施における取扱数量)

(1) 乙号事件数(法務局証明サービスセンターに係る乙号事件数を含む) 次業のとおり

(2) 郵送請求受取数

R4.1	R4.2	R4.3	R4.4	R4.5	R4.6	R4.7	R4.8	R4.9	R4.10	R4.11	R4.12	合計
38	36	29	15	23	24	14	32	26	27	25	24	313

(3) 閉鎖登記簿・地図等の交付/閲覧の件数(令和5年2月の1日当たりの平均的な件数)

(4) 乙号事件数の曜日別動向(令和4年度の平均的な割合)

	交付	閲覧
閉鎖登記簿(不動産)	7	1
閉鎖登記簿(商業・法人)	1	0
旧土地台帳	2	2
和紙公園(※)	2	2

月	火	水	木	金	
	21%	19%	18%	20%	22%

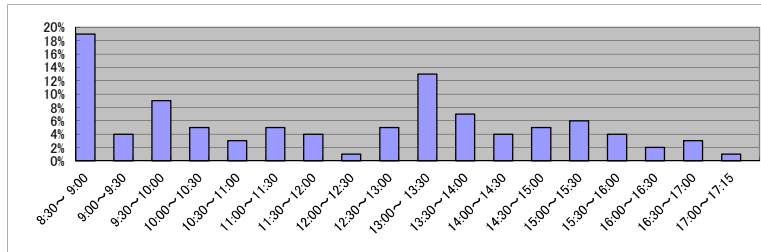
(5) 登記情報及び地図情報の電子データによる提供数

	令和2年		令和3年		令和4年	
	登記	地図	登記	地図	登記	地図
件数	27	180	38	200	47	146
筆個数	424,245		920,735		804,756	

(※) 閉鎖された地図に準ずる図面のうち和紙で調製された旧土地台帳附属地図等

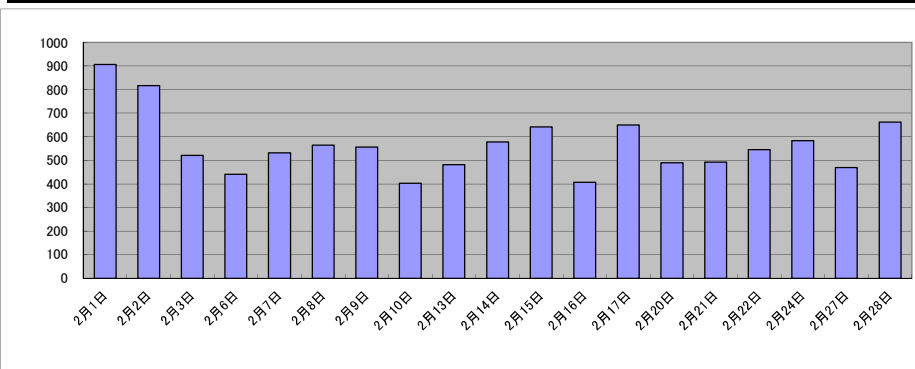
(6) 請求書枚数の時間別動向(令和4年度の平均的な割合)

8:30~9:00	19%	9:00~9:30	4%	9:30~10:00	9%	10:00~10:30	5%	10:30~11:00	3%	11:00~11:30	5%
11:30~12:00	4%	12:00~12:30	1%	12:30~13:00	5%	13:00~13:30	13%	13:30~14:00	7%	14:00~14:30	4%
14:30~15:00	5%	15:00~15:30	6%	15:30~16:00	4%	16:00~16:30	2%	16:30~17:00	3%	17:00~17:15	1%



(7) 乙号事件数の日別動向(令和5年2月)

2月1日	2月2日	2月3日	2月6日	2月7日	2月8日	2月9日	2月10日	2月13日	2月14日	2月15日	2月16日	2月17日	2月20日	2月21日	2月22日	2月24日	2月27日	2月28日
906	816	520	440	532	564	556	402	481	578	642	407	650	489	493	545	583	469	662



局名	鳥取地方法務局
庁名	倉吉支局
登記所外証明書 発行請求機 設置場所	
備考	

包括的民間委託を実施した年度

1 従来の実施に要した経費(法務局証明サービスセンターに係る経費を含む)

(単位:千円)

	平成30年度	令和元年度	令和2年度上半期	令和2年度下半期	令和3年度	令和4年度
委託費	9,669	9,355	4,720	6,539	11,441	11,441
物件費	0	0	0	0	0	0
計(a)	9,669	9,355	4,720	6,539	11,441	11,441
参考値(b) 減価償却費	0	0	0	0	0	0
(a)+(b)	9,669	9,355	4,720	6,539	11,441	11,441

2 従来の実施に要した人員(法務局証明サービスセンターに係る人員を含む)

(単位:人)

	平成30年度	令和元年度	令和2年度上半期	令和2年度下半期	令和3年度	令和4年度
業務委託職員	3.3	2.9	2.8	2.8	2.7	2.8

3 従来の実施方法等(従来業務実施における取扱数量)

(1) 乙号事件数(法務局証明サービスセンターに係る乙号事件数を含む) 次業のとおり

(2) 郵送請求受取数

R4.1	R4.2	R4.3	R4.4	R4.5	R4.6	R4.7	R4.8	R4.9	R4.10	R4.11	R4.12	合計
30	34	33	14	22	18	25	22	30	25	32	39	324

(3) 閉鎖登記簿・地図等の交付/閲覧の件数(令和5年2月の1日当たりの平均的な件数)

(4) 乙号事件数の曜日別動向(令和4年度の平均的な割合)

	交付	閲覧
閉鎖登記簿(不動産)	3	1
閉鎖登記簿(商業・法人)	0	0
旧土地台帳	1	0
和紙公園(※)	0	2

月	火	水	木	金	
	21%	19%	18%	26%	16%

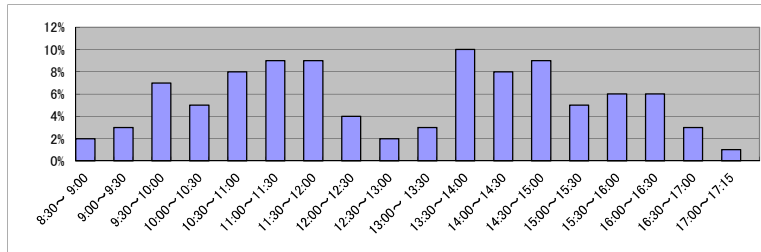
(5) 登記情報及び地図情報の電子データによる提供数

	令和2年		令和3年		令和4年	
	登記	地図	登記	地図	登記	地図
件数	2	828	3	442	2	245
筆個数	12,476		8,676		7,896	

(※) 閉鎖された地図に準ずる図面のうち和紙で調製された旧土地台帳附属地図等

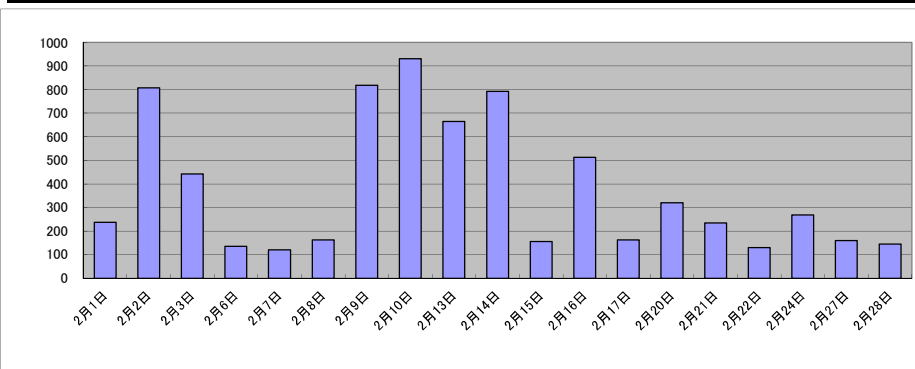
(6) 請求書枚数の時間別動向(令和4年度の平均的な割合)

8:30~9:00	9:00~9:30	9:30~10:00	10:00~10:30	10:30~11:00	11:00~11:30
	2%	3%	7%	5%	9%
11:30~12:00	12:00~12:30	12:30~13:00	13:00~13:30	13:30~14:00	14:00~14:30
	9%	4%	2%	3%	10%
14:30~15:00	15:00~15:30	15:30~16:00	16:00~16:30	16:30~17:00	17:00~17:15
	9%	5%	6%	6%	3%



(7) 乙号事件数の日別動向(令和5年2月)

2月1日	2月2日	2月3日	2月6日	2月7日	2月8日	2月9日	2月10日	2月13日	2月14日	2月15日	2月16日	2月17日	2月20日	2月21日	2月22日	2月24日	2月27日	2月28日
237	807	443	135	120	162	819	930	664	793	156	513	162	320	235	129	269	159	145



庁名	鳥取地方務局倉吉支局											
----	------------	--	--	--	--	--	--	--	--	--	--	--

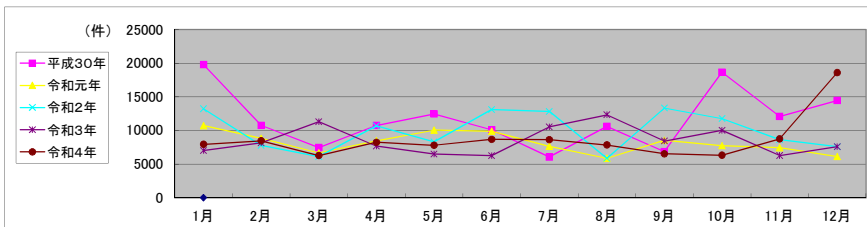
平成30年	H30.1	H30.2	H30.3	H30.4	H30.5	H30.6	H30.7	H30.8	H30.9	H30.10	H30.11	H30.12	合計
登記事項証明書	2,523	2,700	2,407	2,978	2,408	2,650	2,209	1,950	2,042	2,365	2,919	2,179	29,330
うちオンライン	529	409	521	533	471	406	503	480	352	480	465	475	5,624
要約書(閲覧)	15,686	6,204	3,360	5,934	5,875	5,608	2,486	7,359	3,022	14,247	7,351	10,631	87,763
印鑑証明	565	490	602	422	531	471	486	481	559	491	433	471	6,002
うちオンライン	6	3	3	2	5	2	5	1	0	1	0	3	31
地図等の写しの交付	301	347	357	332	369	377	358	335	233	432	536	388	4,365
うちオンライン	17	28	24	27	30	17	39	36	24	27	36	26	331
地図等の閲覧	699	1,005	717	1,089	3,274	984	519	457	983	1,112	842	782	12,463
その他	1	2	3	0	0	0	0	0	0	2	0	0	8
うちオンライン	0	2	3	0	0	0	0	0	0	2	0	0	7
合計	19,775	10,748	7,446	10,755	12,457	10,090	6,058	10,582	6,839	18,649	12,081	14,451	139,931

令和元年	H31.1	H31.2	H31.3	H31.4	R1.5	R1.6	R1.7	R1.8	R1.9	R1.10	R1.11	R1.12	合計
登記事項証明書	2,111	2,816	2,756	1,781	1,994	2,043	1,953	2,722	2,087	2,179	2,052	2,140	26,634
うちオンライン	443	418	465	510	517	462	505	399	426	501	537	482	5,665
要約書(閲覧)	6,938	4,294	2,263	3,574	6,580	6,184	4,096	1,910	5,005	3,838	3,929	2,648	51,259
印鑑証明	541	519	587	424	444	475	519	406	504	435	462	440	5,756
うちオンライン	0	5	1	4	3	2	8	3	0	2	5	2	35
地図等の写しの交付	304	457	409	411	285	412	318	336	321	353	343	231	4,180
うちオンライン	29	35	32	47	37	29	33	41	40	60	29	17	429
地図等の閲覧	822	723	652	2,265	736	774	757	479	640	929	661	658	10,096
その他	2	0	0	0	0	0	0	2	0	0	0	0	4
うちオンライン	2	0	0	0	0	0	0	2	0	0	0	0	4
合計	10,718	8,809	6,667	8,455	10,039	9,888	7,643	5,855	8,557	7,734	7,447	6,117	97,929

令和2年	R2.1	R2.2	R2.3	R2.4	R2.5	R2.6	R2.7	R2.8	R2.9	R2.10	R2.11	R2.12	合計
登記事項証明書	2,185	2,082	2,340	2,064	1,782	2,517	2,186	2,239	2,278	2,441	1,803	2,008	25,925
うちオンライン	399	425	519	472	423	501	436	352	529	472	438	503	5,469
要約書(閲覧)	9,526	4,380	1,324	6,215	4,620	8,608	8,348	2,141	8,596	7,275	4,902	4,362	70,297
印鑑証明	501	470	734	664	701	750	636	551	511	516	505	480	7,019
うちオンライン	2	9	7	3	3	1	0	5	2	1	2	4	39
地図等の写しの交付	276	370	326	324	320	318	320	352	378	342	377	334	4,037
うちオンライン	13	27	43	29	13	30	26	15	13	22	20	22	273
地図等の閲覧	722	473	1,398	1,428	889	905	1,334	593	1,562	1,175	1,063	385	11,927
その他	0	0	0	0	0	0	0	0	1	2	0	0	3
うちオンライン	0	0	0	0	0	0	0	0	1	2	0	0	3
合計	13,210	7,775	6,122	10,695	8,312	13,098	12,824	5,876	13,326	11,751	8,650	7,569	119,208

令和3年	R3.1	R3.2	R3.3	R3.4	R3.5	R3.6	R3.7	R3.8	R3.9	R3.10	R3.11	R3.12	合計
登記事項証明書	1,932	1,946	3,236	2,127	2,602	2,600	2,344	3,074	2,462	2,468	2,155	2,282	29,228
うちオンライン	388	395	536	583	416	381	483	515	625	520	509	620	5,971
要約書(閲覧)	3,358	4,533	6,018	3,607	2,548	2,426	6,213	6,827	4,288	5,855	2,927	3,750	52,350
印鑑証明	540	510	701	431	361	476	504	431	536	435	431	432	5,788
うちオンライン	3	5	6	4	1	2	9	1	2	2	2	1	38
地図等の写しの交付	271	232	370	252	404	394	462	457	278	320	285	427	4,152
うちオンライン	26	33	37	31	37	25	18	50	30	36	21	34	378
地図等の閲覧	919	924	969	1,260	586	364	991	1,535	859	944	468	690	10,509
その他	0	0	0	2	0	0	0	0	0	2	1	0	5
うちオンライン	0	0	0	2	0	0	0	0	0	2	1	0	5
合計	7,020	8,145	11,294	7,679	6,501	6,260	10,514	12,324	8,423	10,024	6,267	7,581	102,032

令和4年	R4.1	R4.2	R4.3	R4.4	R4.5	R4.6	R4.7	R4.8	R4.9	R4.10	R4.11	R4.12	合計
登記事項証明書	1,883	1,975	2,177	2,089	2,016	2,242	1,962	2,403	2,358	2,740	2,469	2,312	26,626
うちオンライン	431	544	499	455	480	595	438	557	496	508	522	507	6,032
要約書(閲覧)	4,967	4,169	2,289	4,886	4,426	4,924	4,982	3,512	2,592	2,316	4,451	12,903	56,417
印鑑証明	468	397	708	350	403	498	485	376	455	367	457	433	5,397
うちオンライン	4	5	3	2	3	13	5	9	6	5	2	0	57
地図等の写しの交付	228	278	286	303	304	304	218	496	342	416	293	285	3,753
うちオンライン	26	36	38	19	21	22	25	13	21	34	47	19	321
地図等の閲覧	394	1,640	815	612	646	710	988	1,055	786	492	1,065	2,644	11,847
その他	0	1	1	0	0	0	0	0	0	0	0	2	4
うちオンライン	0	1	1	0	0	0	0	0	0	0	0	2	4
合計	7,940	8,460	6,276	8,240	7,795	8,678	8,635	7,842	6,533	6,331	8,735	18,579	104,044



局名	鳥取地方法務局
庁名	米子支局
登記所外証明書 発行請求機 設置場所	
備考	

包括的民間委託を実施した年度

1 従来の実施に要した経費(法務局証明サービスセンターに係る経費を含む)

(単位:千円)

	平成30年度	令和元年度	令和2年度上半期	令和2年度下半期	令和3年度	令和4年度
委託費	16,775	17,602	8,882	12,303	21,527	21,527
物件費	0	0	0	0	0	0
計(a)	16,775	17,602	8,882	12,303	21,527	21,527
参考値(b) 減価償却費	0	0	0	0	0	0
(a)+(b)	16,775	17,602	8,882	12,303	21,527	21,527

2 従来の実施に要した人員(法務局証明サービスセンターに係る人員を含む)

(単位:人)

	平成30年度	令和元年度	令和2年度上半期	令和2年度下半期	令和3年度	令和4年度
業務委託職員	5.8	5.8	5.9	5.8	5.9	5.9

3 従来の実施方法等(従来の業務実施における取扱数量)

(1) 乙号事件数(法務局証明サービスセンターに係る乙号事件数を含む) 次業のとおり

(2) 郵送請求受取数

R4.1	R4.2	R4.3	R4.4	R4.5	R4.6	R4.7	R4.8	R4.9	R4.10	R4.11	R4.12	合計
11	28	23	18	21	20	13	16	15	11	7	11	194

(3) 閉鎖登記簿・地図等の交付/閲覧の件数(令和5年2月の1日当たりの平均的な件数)

(4) 乙号事件数の曜日別動向(令和4年度の平均的な割合)

	交付	閲覧
閉鎖登記簿(不動産)	4	0
閉鎖登記簿(商業・法人)	0	0
旧土地台帳	1	0
和紙公園(※)	1	7

月	火	水	木	金	
	12%	16%	34%	26%	12%

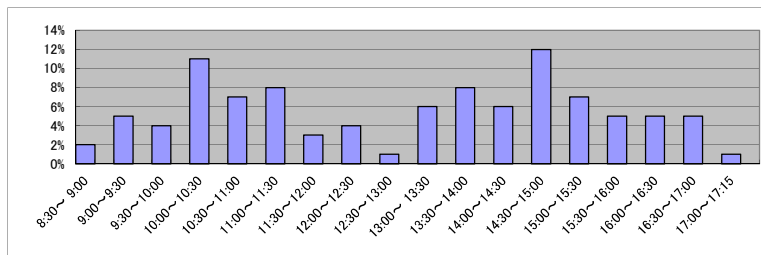
(5) 登記情報及び地図情報の電子データによる提供数

	令和2年		令和3年		令和4年	
	登記	地図	登記	地図	登記	地図
件数	13	1,668	14	2,632	23	48
筆個数	430,675		145,528		482,737	

(※) 閉鎖された地図に準ずる図面のうち和紙で調製された旧土地台帳附属地図等

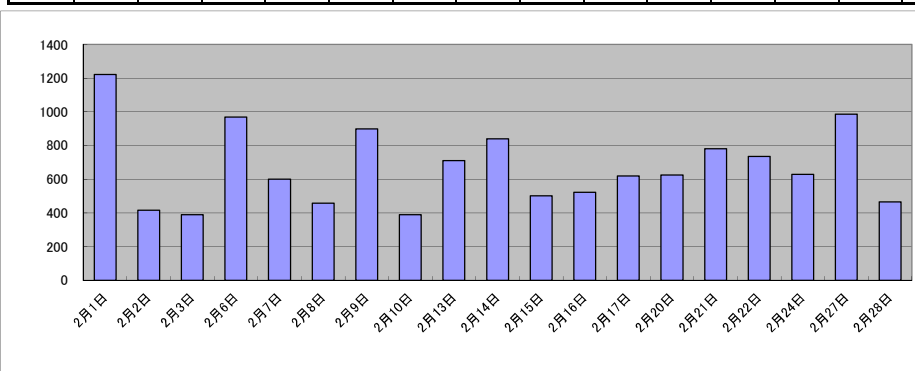
(6) 請求書枚数の時間別動向(令和4年度の平均的な割合)

8:30~9:00	9:00~9:30	9:30~10:00	10:00~10:30	10:30~11:00	11:00~11:30
	2%	5%	4%	11%	7%
11:30~12:00	12:00~12:30	12:30~13:00	13:00~13:30	13:30~14:00	14:00~14:30
3%	4%	1%	6%	8%	6%
14:30~15:00	15:00~15:30	15:30~16:00	16:00~16:30	16:30~17:00	17:00~17:15
12%	7%	5%	5%	5%	1%



(7) 乙号事件数の日別動向(令和5年2月)

2月1日	2月2日	2月3日	2月6日	2月7日	2月8日	2月9日	2月10日	2月13日	2月14日	2月15日	2月16日	2月17日	2月20日	2月21日	2月22日	2月24日	2月27日	2月28日
1221	415	389	968	600	457	898	389	710	840	500	522	618	624	781	736	629	987	465



庁名	鳥取地方務局米子支局											
----	------------	--	--	--	--	--	--	--	--	--	--	--

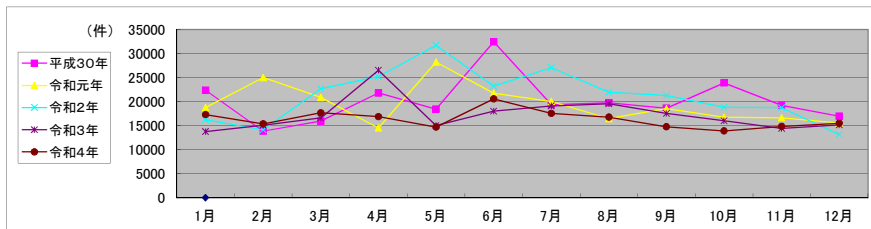
平成30年	H30.1	H30.2	H30.3	H30.4	H30.5	H30.6	H30.7	H30.8	H30.9	H30.10	H30.11	H30.12	合計
登記事項証明書	6,129	5,342	7,467	6,290	6,257	6,713	6,644	6,723	6,281	6,228	6,440	6,238	76,752
うちオンライン	1,269	1,144	1,505	1,720	1,521	1,405	1,554	1,547	1,207	1,565	1,657	1,570	17,664
要約書(閲覧)	12,219	5,089	4,960	11,322	7,645	20,540	8,378	8,835	8,519	11,620	8,763	7,632	115,522
印鑑証明	1,350	1,497	1,790	1,296	1,460	1,323	1,407	1,306	1,382	1,504	1,378	1,212	16,905
うちオンライン	0	1	1	0	4	4	3	18	7	13	16	7	74
地図等の写しの交付	850	878	889	1,114	1,055	988	1,017	1,018	1,067	1,014	937	770	11,597
うちオンライン	61	52	56	106	84	134	72	80	67	73	99	66	950
地図等の閲覧	1,832	1,053	840	1,766	2,016	2,885	1,914	1,913	1,378	3,509	1,731	1,129	21,966
その他	1	3	2	1	0	0	0	1	2	5	1	0	16
うちオンライン	0	0	0	0	0	0	0	0	0	0	0	0	0
合計	22,381	13,862	15,948	21,789	18,433	32,449	19,360	19,796	18,629	23,880	19,250	16,981	242,758

令和元年	H31.1	H31.2	H31.3	H31.4	R1.5	R1.6	R1.7	R1.8	R1.9	R1.10	R1.11	R1.12	合計
登記事項証明書	8,555	6,978	6,981	5,854	5,759	5,672	6,087	5,998	7,049	6,755	6,159	5,767	77,614
うちオンライン	1,483	1,194	1,654	1,638	1,435	1,513	1,726	1,363	1,315	1,706	1,477	1,345	17,849
要約書(閲覧)	5,298	13,093	8,791	4,858	16,572	11,515	9,835	6,809	7,600	6,424	7,130	6,950	104,875
印鑑証明	1,338	1,610	1,660	1,294	1,318	1,253	1,471	1,220	1,553	1,353	1,399	1,175	16,644
うちオンライン	4	13	16	1	12	13	2	8	12	17	3	0	101
地図等の写しの交付	782	984	1,001	1,013	802	965	927	937	940	906	739	761	10,757
うちオンライン	61	65	100	87	55	55	80	78	67	56	65	87	856
地図等の閲覧	2,795	2,343	2,443	1,507	3,789	2,358	1,680	1,503	1,410	1,306	1,228	923	23,285
その他	1	2	0	2	4	0	1	0	3	1	1	0	15
うちオンライン	0	0	0	0	2	0	0	0	0	0	0	0	2
合計	18,769	25,010	20,876	14,528	28,244	21,763	20,001	16,467	18,555	16,745	16,656	15,576	233,190

令和2年	R2.1	R2.2	R2.3	R2.4	R2.5	R2.6	R2.7	R2.8	R2.9	R2.10	R2.11	R2.12	合計
登記事項証明書	7,749	5,777	7,005	5,906	6,525	7,140	7,139	6,698	5,934	6,915	5,339	5,532	77,659
うちオンライン	1,330	1,121	1,459	1,545	1,255	1,525	1,554	1,361	1,226	1,521	1,171	1,425	16,493
要約書(閲覧)	4,999	4,833	11,908	14,617	18,153	10,368	14,933	10,505	11,117	7,781	10,181	4,802	124,197
印鑑証明	1,440	1,449	1,975	1,663	1,786	1,888	1,643	1,385	1,508	1,485	1,211	1,238	18,671
うちオンライン	12	6	21	4	3	12	4	10	14	13	10	13	122
地図等の写しの交付	768	783	857	877	767	1,110	908	824	885	900	762	708	10,149
うちオンライン	59	76	85	91	65	69	65	55	65	91	111	77	909
地図等の閲覧	1,271	1,285	923	2,115	4,474	2,741	2,436	2,547	1,798	1,756	1,230	853	23,429
その他	1	2	2	0	0	1	1	1	0	0	1	2	11
うちオンライン	0	0	0	0	0	0	0	0	0	0	0	0	0
合計	16,228	14,129	22,670	25,178	31,705	23,248	27,060	21,960	21,242	18,837	18,724	13,135	254,116

令和3年	R3.1	R3.2	R3.3	R3.4	R3.5	R3.6	R3.7	R3.8	R3.9	R3.10	R3.11	R3.12	合計
登記事項証明書	5,884	5,839	7,385	7,673	4,898	7,921	6,721	6,357	7,043	6,381	5,530	6,946	78,578
うちオンライン	1,143	1,078	1,428	1,662	1,237	1,523	1,447	1,532	1,587	1,657	1,368	1,700	17,362
要約書(閲覧)	4,684	5,884	5,336	14,055	6,083	5,994	7,956	9,632	6,695	6,346	5,792	5,394	83,851
印鑑証明	1,326	1,432	1,963	1,385	1,039	1,405	1,193	1,186	1,329	1,232	1,157	1,144	15,791
うちオンライン	4	13	2	3	2	6	34	5	15	2	2	8	96
地図等の写しの交付	711	741	903	879	710	912	870	885	822	959	939	937	10,268
うちオンライン	44	77	93	86	54	81	69	79	102	159	101	74	1,019
地図等の閲覧	1,184	1,234	1,020	2,537	2,281	1,797	2,376	1,505	1,655	1,103	1,035	739	18,466
その他	1	1	0	2	0	0	1	0	0	1	0	0	6
うちオンライン	0	0	0	0	0	0	0	0	0	0	0	0	0
合計	13,790	15,131	16,607	26,531	15,011	18,029	19,117	19,565	17,544	16,022	14,453	15,160	206,960

令和4年	R4.1	R4.2	R4.3	R4.4	R4.5	R4.6	R4.7	R4.8	R4.9	R4.10	R4.11	R4.12	合計
登記事項証明書	6,519	6,587	6,598	6,572	5,472	6,290	4,978	6,274	5,471	5,207	5,369	5,371	70,708
うちオンライン	1,141	1,315	1,727	1,645	1,329	1,847	1,372	1,458	1,269	1,499	1,376	1,781	17,759
要約書(閲覧)	7,363	5,852	7,198	7,201	5,307	9,728	9,180	7,102	5,871	5,112	6,482	7,608	84,004
印鑑証明	1,418	1,225	1,756	1,239	1,085	1,327	1,145	1,193	1,292	1,138	1,200	1,092	15,110
うちオンライン	7	6	9	7	2	23	4	9	12	12	1	8	100
地図等の写しの交付	837	803	720	785	725	787	624	822	777	804	662	624	8,970
うちオンライン	57	83	62	76	62	82	59	60	70	79	60	95	845
地図等の閲覧	1,157	889	1,405	1,069	2,120	2,439	1,612	1,382	1,350	1,634	1,108	802	16,967
その他	0	2	0	0	1	0	0	2	0	1	2	0	8
うちオンライン	0	0	0	0	0	0	0	0	0	0	0	0	0
合計	17,294	15,358	17,677	16,866	14,710	20,571	17,539	16,775	14,761	13,896	14,823	15,497	195,767



局名	松江地方事務局	登記所外証明書 発行請求機設置庁	出雲支局	

包括的民間委託を実施した年度

1 従来の実施に要した経費

民間委託実施庁: 本局・出雲・浜田・益田

(単位:千円)

	平成30年度	令和元年度	令和2年度上半期	令和2年度下半期	令和3年度	令和4年度
委託費	37,531	37,878	19,113	24,336	48,672	48,672

2 従来の実施に要した人員

民間委託実施庁: 本局・出雲・浜田・益田

(単位:人)

	平成30年度	令和元年度	令和2年度上半期	令和2年度下半期	令和3年度	令和4年度
業務委託職員	17.7	14.8	14.7	14.6	14.6	14.8

局名	松江地方務局											
----	--------	--	--	--	--	--	--	--	--	--	--	--

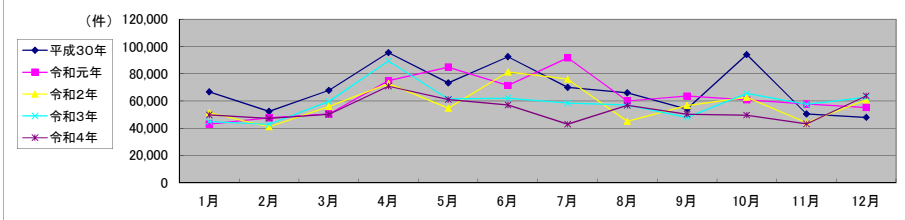
平成30年	H30.1	H30.2	H30.3	H30.4	H30.5	H30.6	H30.7	H30.8	H30.9	H30.10	H30.11	H30.12	合計
登記事項証明書	17,170	17,222	18,946	18,848	18,306	20,131	18,619	20,296	16,444	18,131	17,047	19,253	220,413
うちオンライン	2,847	2,874	3,669	3,491	3,681	3,242	3,325	3,514	2,841	3,775	3,530	3,860	40,649
要約書(閲覧)	39,809	25,688	38,600	66,002	43,291	59,976	40,141	34,983	28,352	64,957	22,809	18,779	483,387
印鑑証明	3,285	3,178	4,798	2,891	3,522	3,259	3,718	3,427	3,352	3,704	3,806	3,257	41,997
うちオンライン	43	75	45	42	62	52	34	74	45	60	60	21	613
地図等の写しの交付	3,367	2,533	2,900	3,524	3,378	3,708	2,968	3,628	2,576	3,022	2,928	2,509	37,041
うちオンライン	220	183	218	198	191	181	207	213	223	229	202	162	2,427
地図等の閲覧	3,111	3,783	2,489	4,272	4,850	5,430	4,515	3,648	3,312	4,295	4,111	4,194	48,010
その他	0	6	2	3	2	10	4	9	10	7	2	5	60
うちオンライン	0	3	0	0	0	0	0	2	0	0	0	0	5
合計	66,742	52,410	67,735	95,540	73,349	92,514	69,965	65,991	54,046	94,116	50,503	47,997	830,908

令和元年	H31.1	H31.2	H31.3	H31.4	R1.5	R1.6	R1.7	R1.8	R1.9	R1.10	R1.11	R1.12	合計
登記事項証明書	17,266	18,273	19,503	17,225	16,788	15,975	19,845	17,422	17,863	19,294	19,009	18,130	216,593
うちオンライン	3,121	3,186	3,651	3,532	3,266	3,334	4,322	3,277	3,320	3,612	3,195	3,307	41,123
要約書(閲覧)	16,184	20,819	20,386	47,737	58,687	45,356	59,789	32,270	34,676	29,820	29,605	28,314	423,643
印鑑証明	3,364	3,470	4,586	2,915	3,233	3,377	3,787	3,047	3,754	3,406	3,126	3,096	41,161
うちオンライン	113	41	110	47	56	30	57	30	89	67	54	42	736
地図等の写しの交付	2,847	2,918	2,827	2,758	2,790	2,747	3,382	3,155	3,026	3,027	2,641	2,529	34,647
うちオンライン	125	172	175	164	177	120	195	161	178	142	96	104	1,809
地図等の閲覧	3,394	2,315	3,089	4,331	3,397	3,933	4,912	4,133	4,225	5,270	3,493	3,171	45,663
その他	0	1	4	4	5	0	3	4	5	4	1	2	33
うちオンライン	0	0	0	0	0	0	0	0	0	0	0	0	0
合計	43,055	47,796	50,395	74,970	84,900	71,388	91,718	60,031	63,549	60,821	57,875	55,242	761,740

令和2年	R2.1	R2.2	R2.3	R2.4	R2.5	R2.6	R2.7	R2.8	R2.9	R2.10	R2.11	R2.12	合計
登記事項証明書	16,189	17,231	19,197	17,568	17,570	20,633	19,910	18,000	18,941	19,615	17,601	16,037	218,492
うちオンライン	2,827	3,154	3,878	3,697	3,632	3,587	12,096	3,193	3,185	3,691	3,338	3,553	49,831
要約書(閲覧)	26,659	15,632	25,584	45,002	25,450	47,597	43,588	16,635	25,641	32,432	16,971	35,707	356,898
印鑑証明	3,245	3,288	4,805	3,592	4,397	4,654	4,812	3,682	3,538	3,576	3,317	2,984	45,890
うちオンライン	58	57	61	64	65	67	67	60	56	59	69	64	747
地図等の写しの交付	2,637	2,196	3,137	2,537	2,472	3,240	3,991	3,039	4,606	3,516	2,668	3,331	37,370
うちオンライン	329	156	175	149	150	166	145	142	205	208	181	134	2,140
地図等の閲覧	2,740	2,661	3,082	4,178	4,835	5,102	3,767	3,822	3,925	3,697	3,405	2,893	44,107
その他	2	4	11	3	4	3	5	1	3	0	9	5	50
うちオンライン	0	0	0	0	0	0	0	0	0	0	0	0	0
合計	51,472	41,012	55,816	72,880	54,728	81,229	76,073	45,179	56,654	62,836	43,971	60,957	702,807

令和3年	R3.1	R3.2	R3.3	R3.4	R3.5	R3.6	R3.7	R3.8	R3.9	R3.10	R3.11	R3.12	合計
登記事項証明書	15,543	17,765	22,171	18,771	14,476	19,790	18,507	17,251	18,011	19,346	17,512	16,429	215,572
うちオンライン	3,129	2,896	4,321	3,815	3,224	14,358	3,849	3,286	3,395	3,646	3,469	4,160	53,548
要約書(閲覧)	20,523	16,068	26,577	60,369	38,624	30,830	29,129	28,996	19,680	35,225	30,722	38,156	374,899
印鑑証明	3,158	3,379	4,917	2,950	2,758	3,377	2,937	3,154	3,382	2,828	3,010	2,832	38,682
うちオンライン	59	74	71	60	69	77	62	40	83	75	63	85	818
地図等の写しの交付	2,484	2,731	3,455	3,799	2,531	3,391	2,725	3,291	2,853	3,907	2,872	2,511	36,550
うちオンライン	167	161	182	199	247	192	192	165	169	184	215	171	2,244
地図等の閲覧	3,145	2,917	2,556	3,600	3,041	4,774	5,209	4,373	4,106	4,271	3,419	2,820	44,231
その他	4	7	4	0	9	4	2	1	1	2	0	2	36
うちオンライン	0	1	0	0	0	0	0	0	0	0	0	0	1
合計	44,857	42,867	59,680	89,489	61,439	62,166	58,509	57,066	48,033	65,579	57,535	62,750	709,970

令和4年	R4.1	R4.2	R4.3	R4.4	R4.5	R4.6	R4.7	R4.8	R4.9	R4.10	R4.11	R4.12	合計
登記事項証明書	17,605	17,984	18,653	18,959	19,419	20,319	16,595	17,516	14,979	16,451	17,044	16,087	211,611
うちオンライン	3,369	3,478	4,237	4,089	3,765	4,292	3,260	3,491	3,285	3,698	3,971	3,823	44,758
要約書(閲覧)	23,705	20,851	21,170	42,772	31,063	26,308	17,949	30,270	26,573	24,834	18,132	39,624	323,251
印鑑証明	3,110	3,097	3,955	2,624	2,859	3,312	2,773	2,779	3,317	2,805	3,059	2,812	36,502
うちオンライン	73	70	97	71	81	79	88	54	78	67	90	71	919
地図等の写しの交付	2,638	2,437	3,076	3,190	2,679	2,741	2,240	2,734	2,376	2,166	2,348	2,243	30,868
うちオンライン	190	122	155	183	124	193	122	162	145	174	141	91	1,802
地図等の閲覧	2,670	2,818	3,310	3,325	5,045	4,365	3,454	3,513	3,055	3,393	2,587	3,023	40,558
その他	0	5	2	6	4	6	2	3	4	46	0	1	79
うちオンライン	0	0	0	0	0	0	0	0	0	0	0	0	0
合計	49,728	47,192	50,166	70,876	61,069	57,051	43,013	56,815	50,304	49,695	43,170	63,790	642,869



局名	松江地方務局
庁名	本局
登記所外証明書発行請求機設置場所	
備考	

包括的民間委託を実施した年度

1 従来の実施に要した経費(法務局証明サービスセンターに係る経費を含む)

(単位:千円)

	平成30年度	令和元年度	令和2年度上半期	令和2年度下半期	令和3年度	令和4年度
委託費	12,206	12,319	6,216	7,915	15,830	15,830
物件費	0	0	0	0	0	0
計(a)	12,206	12,319	6,216	7,915	15,830	15,830
参考値(b) 減価償却費	0	0	0	0	0	0
(a)+(b)	12,206	12,319	6,216	7,915	15,830	15,830

2 従来の実施に要した人員(法務局証明サービスセンターに係る人員を含む)

(単位:人)

	平成30年度	令和元年度	令和2年度上半期	令和2年度下半期	令和3年度	令和4年度
業務委託職員	5.4	4.7	4.7	4.5	4.3	4.4

3 従来の実施方法等(従来業務実施における取扱数量)

(1) 乙号事件数(法務局証明サービスセンターに係る乙号事件数を含む) 次業のとおり

(2) 郵送請求收受数

R4.1	R4.2	R4.3	R4.4	R4.5	R4.6	R4.7	R4.8	R4.9	R4.10	R4.11	R4.12	合計
43	29	34	36	44	37	39	39	47	44	40	38	470

(3) 閉鎖登記簿・地図等の交付/閲覧の件数(令和5年2月の1日当たりの平均的な件数)

(4) 乙号事件数の曜日別動向(令和4年度の平均的な割合)

	交付	閲覧
閉鎖登記簿(不動産)	82	1
閉鎖登記簿(商業・法人)	31	1
旧土地台帳	52	6
和紙公園(※)	12	87

月	火	水	木	金
19%	19%	22%	17%	23%

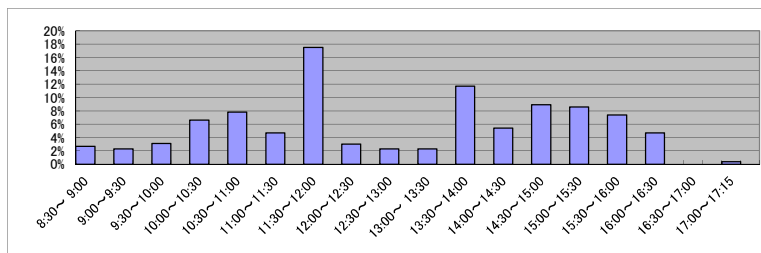
(5) 登記情報及び地図情報の電子データによる提供数

	令和2年		令和3年		令和4年	
	登記	地図	登記	地図	登記	地図
件数	8	1,177	99	182	8	3,183
筆個数	1,072,698		293,454		1,634,211	

(※)閉鎖された地図に準ずる図面のうち和紙で調製された旧土地台帳附属地図等

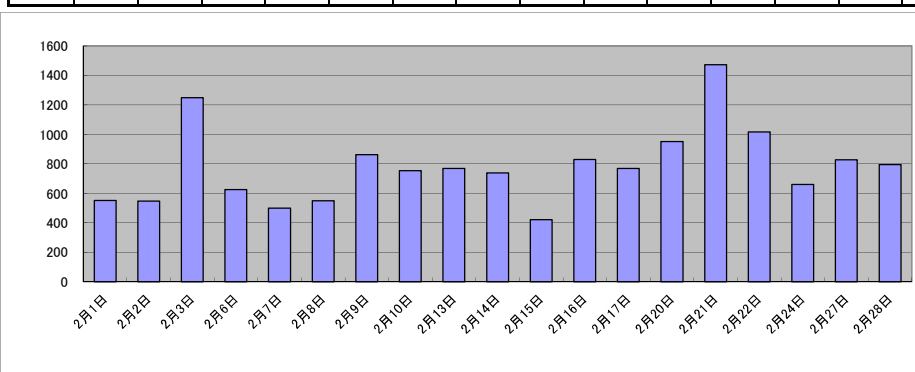
(6) 請求書枚数の時間別動向(令和4年度の平均的な割合)

8:30~9:00	3%	9:00~9:30	2%	9:30~10:00	3%	10:00~10:30	7%	10:30~11:00	8%	11:00~11:30	5%
11:30~12:00	18%	12:00~12:30	3%	12:30~13:00	2%	13:00~13:30	2%	13:30~14:00	12%	14:00~14:30	5%
14:30~15:00	9%	15:00~15:30	9%	15:30~16:00	7%	16:00~16:30	5%	16:30~17:00	0%	17:00~17:15	0%



(7) 乙号事件数の日別動向(令和5年2月)

2月1日	2月2日	2月3日	2月6日	2月7日	2月8日	2月9日	2月10日	2月13日	2月14日	2月15日	2月16日	2月17日	2月20日	2月21日	2月22日	2月24日	2月27日	2月28日
551	546	1249	625	500	548	861	752	768	739	419	829	768	951	1473	1015	659	827	794



庁名	松江地方務局本局											
----	----------	--	--	--	--	--	--	--	--	--	--	--

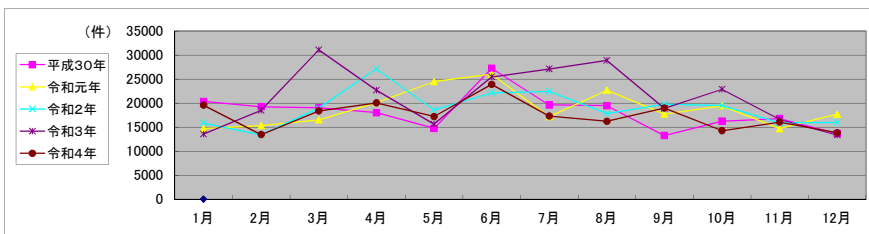
平成30年	H30.1	H30.2	H30.3	H30.4	H30.5	H30.6	H30.7	H30.8	H30.9	H30.10	H30.11	H30.12	合計
登記事項証明書	7,191	6,493	8,459	7,109	6,791	9,155	8,804	7,365	7,096	7,494	7,692	7,229	90,878
うちオンライン	1,103	1,117	1,534	1,375	1,462	1,332	1,524	1,263	1,234	1,405	1,593	1,524	16,466
要約書(閲覧)	8,994	9,140	6,224	6,324	3,454	13,592	5,847	7,646	2,513	4,288	4,946	3,039	76,007
印鑑証明	1,439	1,315	2,176	1,247	1,621	1,335	1,678	1,407	1,492	1,645	1,536	1,357	18,248
うちオンライン	38	75	45	38	62	52	31	72	42	53	57	20	585
地図等の写しの交付	1,608	1,337	1,393	1,926	1,661	2,095	1,845	1,785	1,193	1,630	1,559	1,323	19,355
うちオンライン	97	70	97	103	90	86	87	116	96	103	95	88	1,128
地図等の閲覧	1,109	966	809	1,401	1,221	1,064	1,411	1,242	941	1,172	1,033	708	13,077
その他	0	2	1	0	0	3	1	7	6	3	2	2	27
うちオンライン	0	0	0	0	0	0	0	0	0	0	0	0	0
合計	20,341	19,253	19,062	18,007	14,748	27,244	19,586	19,452	13,241	16,232	16,768	13,658	217,592

令和元年	H31.1	H31.2	H31.3	H31.4	R1.5	R1.6	R1.7	R1.8	R1.9	R1.10	R1.11	R1.12	合計
登記事項証明書	6,860	7,915	9,080	6,870	6,874	6,743	8,278	6,532	7,426	8,343	8,120	7,008	90,049
うちオンライン	1,355	1,381	1,566	1,531	1,413	1,494	1,964	1,262	1,395	1,557	1,246	1,374	17,538
要約書(閲覧)	4,042	3,441	3,315	8,559	13,616	15,290	4,387	12,421	5,545	5,849	2,823	6,957	86,245
印鑑証明	1,492	1,519	2,002	1,306	1,431	1,491	1,668	1,262	1,639	1,462	1,388	1,293	17,953
うちオンライン	111	34	99	46	56	23	54	26	84	65	47	41	686
地図等の写しの交付	1,480	1,478	1,441	1,532	1,495	1,275	1,554	1,521	1,652	1,502	1,348	1,334	17,612
うちオンライン	69	84	94	85	114	89	104	43	59	74	39	57	911
地図等の閲覧	802	954	644	1,842	1,031	1,189	1,289	922	1,429	2,276	1,001	1,087	14,466
その他	0	1	1	3	3	0	0	0	3	0	0	1	12
うちオンライン	0	0	0	0	0	0	0	0	0	0	0	0	0
合計	14,676	15,308	16,483	20,112	24,450	25,988	17,176	22,658	17,694	19,432	14,680	17,680	226,337

令和2年	R2.1	R2.2	R2.3	R2.4	R2.5	R2.6	R2.7	R2.8	R2.9	R2.10	R2.11	R2.12	合計
登記事項証明書	6,473	6,903	7,946	7,688	7,590	9,185	9,014	7,805	7,788	7,758	7,187	6,870	92,207
うちオンライン	1,313	1,181	1,693	1,968	1,650	1,628	10,167	1,462	1,464	1,558	1,428	1,626	27,138
要約書(閲覧)	5,976	3,114	6,261	15,275	6,671	7,037	7,695	5,789	5,877	6,690	4,646	4,332	79,363
印鑑証明	1,400	1,461	2,184	1,489	1,865	1,919	2,284	1,571	1,588	1,544	1,481	1,276	20,062
うちオンライン	58	46	59	52	60	59	61	53	53	57	67	63	688
地図等の写しの交付	1,127	1,049	1,643	1,392	1,340	1,756	2,017	1,529	3,116	2,025	1,360	2,127	20,481
うちオンライン	66	66	77	73	98	96	55	70	86	101	89	56	933
地図等の閲覧	869	817	925	1,287	1,111	2,210	1,416	1,141	1,385	1,440	1,199	1,340	15,140
その他	0	0	8	2	0	1	1	1	1	0	4	1	19
うちオンライン	0	0	0	0	0	0	0	0	0	0	0	0	0
合計	15,845	13,344	18,967	27,133	18,577	22,108	22,427	17,836	19,755	19,457	15,877	15,946	227,272

令和3年	R3.1	R3.2	R3.3	R3.4	R3.5	R3.6	R3.7	R3.8	R3.9	R3.10	R3.11	R3.12	合計
登記事項証明書	6,160	7,347	9,662	7,611	6,245	8,402	7,820	7,656	8,133	7,325	6,823	6,769	89,953
うちオンライン	1,207	1,215	2,024	1,566	1,318	1,866	1,724	1,468	1,512	1,583	1,476	1,760	18,719
要約書(閲覧)	3,443	7,130	16,186	10,565	5,660	11,998	14,634	16,264	6,024	10,985	5,730	2,876	111,495
印鑑証明	1,433	1,441	2,157	1,306	1,234	1,575	1,371	1,306	1,537	1,247	1,318	1,289	17,214
うちオンライン	48	69	60	56	61	73	54	34	74	68	59	79	735
地図等の写しの交付	1,375	1,559	2,220	1,942	1,383	1,855	1,234	1,790	1,488	2,261	1,516	1,515	20,138
うちオンライン	82	62	101	85	82	95	94	90	61	82	84	82	1,000
地図等の閲覧	1,128	1,041	862	1,259	1,104	1,600	2,044	1,864	1,710	1,029	1,191	881	15,713
その他	2	1	0	0	2	1	1	0	1	0	0	1	9
うちオンライン	0	0	0	0	0	0	0	0	0	0	0	0	0
合計	13,541	18,519	31,087	22,683	15,628	25,431	27,104	28,880	18,893	22,847	16,578	13,331	254,522

令和4年	R4.1	R4.2	R4.3	R4.4	R4.5	R4.6	R4.7	R4.8	R4.9	R4.10	R4.11	R4.12	合計
登記事項証明書	7,630	6,998	7,879	7,769	7,040	8,676	6,010	6,772	6,643	6,743	6,633	7,406	86,199
うちオンライン	1,386	1,570	1,932	1,755	1,817	2,141	1,265	1,512	1,445	1,584	1,642	1,861	19,910
要約書(閲覧)	8,019	2,793	6,018	8,459	6,327	10,387	8,132	5,631	8,230	3,974	6,078	3,197	77,245
印鑑証明	1,406	1,455	1,760	1,201	1,314	1,534	1,239	1,257	1,591	1,235	1,394	1,338	16,724
うちオンライン	66	63	84	63	78	65	72	38	72	62	81	63	807
地図等の写しの交付	1,556	1,243	1,494	1,535	1,281	1,557	1,051	1,425	1,262	1,072	1,175	1,196	15,847
うちオンライン	103	53	95	91	86	118	53	73	51	81	79	61	944
地図等の閲覧	952	952	1,240	1,082	1,244	1,732	863	1,111	1,236	1,173	770	657	13,012
その他	0	2	1	2	2	1	1	0	4	46	0	0	59
うちオンライン	0	0	0	0	0	0	0	0	0	0	0	0	0
合計	19,563	13,443	18,392	20,048	17,208	23,887	17,296	16,196	18,966	14,243	16,050	13,794	209,086



局名	松江地方務局
庁名	出雲支局
登記所外証明書発行請求機設置場所	島根県雲南合同庁舎
備考	

包括的民間委託を実施した年度

1 従来の実施に要した経費(法務局証明サービスセンターに係る経費を含む)

(単位:千円)

	平成30年度	令和元年度	令和2年度上半期	令和2年度下半期	令和3年度	令和4年度
委託費	12,584	12,701	6,408	8,160	16,320	16,320
物件費	0	0	0	0	0	0
計(a)	12,584	12,701	6,408	8,160	16,320	16,320
参考値(b) 減価償却費	0	0	0	0	0	0
(a)+(b)	12,584	12,701	6,408	8,160	16,320	16,320

2 従来の実施に要した人員(法務局証明サービスセンターに係る人員を含む)

(単位:人)

	平成30年度	令和元年度	令和2年度上半期	令和2年度下半期	令和3年度	令和4年度
業務委託職員	6.2	5.1	4.9	4.8	5.0	5.2

3 従来の実施方法等(従来業務実施における取扱数量)

(1) 乙号事件数(法務局証明サービスセンターに係る乙号事件数を含む) 次業のとおり

(2) 郵送請求收受数

R4.1	R4.2	R4.3	R4.4	R4.5	R4.6	R4.7	R4.8	R4.9	R4.10	R4.11	R4.12	合計
41	36	31	26	42	32	27	31	21	32	38	27	384

(3) 閉鎖登記簿・地図等の交付/閲覧の件数(令和5年2月の1日当たりの平均的な件数)

(4) 乙号事件数の曜日別動向(令和4年度の平均的な割合)

	交付	閲覧
閉鎖登記簿(不動産)	191	60
閉鎖登記簿(商業・法人)	0	0
旧土地台帳	89	27
和紙公園(※)	30	135

月	火	水	木	金
16%	18%	12%	38%	16%

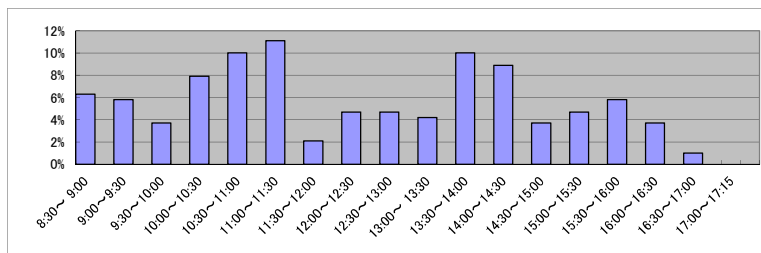
(5) 登記情報及び地図情報の電子データによる提供数

	令和2年		令和3年		令和4年	
	登記	地図	登記	地図	登記	地図
件数	15	1,317	20	617	16	2,890
筆個数	1,545,249		2,045,329		2,664,734	

(※)閉鎖された地図に準ずる図面のうち和紙で調製された旧土地台帳附属地図等

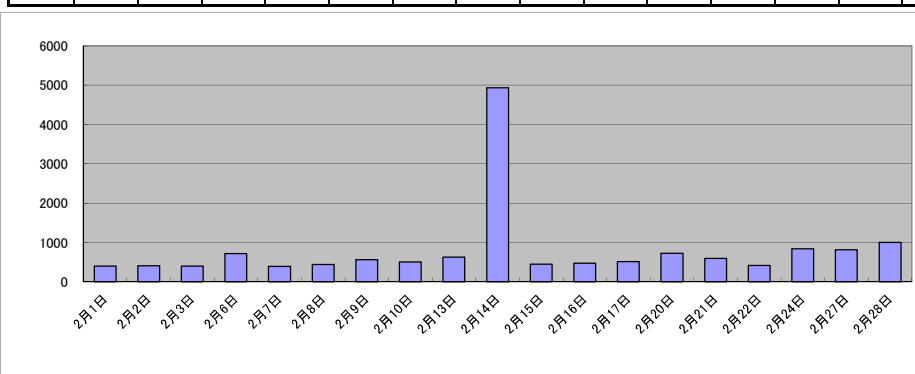
(6) 請求書枚数の時間別動向(令和4年度の平均的な割合)

8:30~9:00	6%	9:00~9:30	6%	9:30~10:00	4%	10:00~10:30	8%	10:30~11:00	10%	11:00~11:30	11%
11:30~12:00	2%	12:00~12:30	5%	12:30~13:00	5%	13:00~13:30	4%	13:30~14:00	10%	14:00~14:30	9%
14:30~15:00	4%	15:00~15:30	5%	15:30~16:00	6%	16:00~16:30	4%	16:30~17:00	1%	17:00~17:15	0%



(7) 乙号事件数の日別動向(令和5年2月)

2月1日	2月2日	2月3日	2月6日	2月7日	2月8日	2月9日	2月10日	2月13日	2月14日	2月15日	2月16日	2月17日	2月20日	2月21日	2月22日	2月24日	2月27日	2月28日
392	403	396	714	385	434	560	499	625	4933	445	468	508	725	592	413	836	812	999



庁名	松江地方事務局出雲支局											
----	-------------	--	--	--	--	--	--	--	--	--	--	--

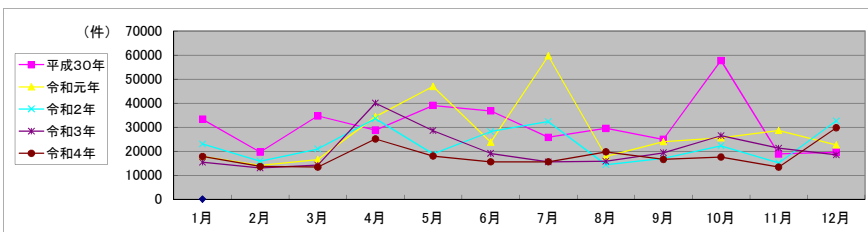
平成30年	H30.1	H30.2	H30.3	H30.4	H30.5	H30.6	H30.7	H30.8	H30.9	H30.10	H30.11	H30.12	合計
登記事項証明書	5,170	5,890	5,727	5,943	5,866	5,049	5,744	7,240	5,548	6,106	5,090	5,670	69,043
うちオンライン	1,051	1,064	1,296	1,285	1,273	1,082	1,125	1,458	916	1,447	1,196	1,360	14,553
要約書(閲覧)	25,106	10,196	25,694	19,320	28,922	26,677	16,702	18,550	15,912	47,458	9,790	10,210	254,537
印鑑証明	1,105	1,117	1,555	968	1,073	1,169	1,149	1,161	1,131	1,215	1,248	1,149	14,040
うちオンライン	0	0	0	0	0	0	0	0	0	0	0	0	0
地図等の写しの交付	862	646	791	895	877	808	608	952	707	788	801	592	9,327
うちオンライン	43	50	69	54	39	37	35	41	55	58	36	17	534
地図等の閲覧	1,002	1,776	894	1,570	2,281	3,021	1,540	1,556	1,560	2,127	1,886	1,942	21,155
その他	0	3	0	3	2	5	1	2	1	2	0	2	21
うちオンライン	0	3	0	0	0	0	0	2	0	0	0	0	5
合計	33,245	19,628	34,661	28,699	39,021	36,729	25,744	29,461	24,859	57,696	18,815	19,565	368,123

令和元年	H31.1	H31.2	H31.3	H31.4	R1.5	R1.6	R1.7	R1.8	R1.9	R1.10	R1.11	R1.12	合計
登記事項証明書	5,500	5,720	5,995	5,543	5,324	5,054	6,515	5,456	5,924	6,709	5,855	5,256	68,851
うちオンライン	1,027	1,118	1,456	1,218	1,295	1,043	1,471	1,175	1,253	1,381	1,313	1,205	14,955
要約書(閲覧)	8,787	5,669	6,896	25,852	38,865	15,463	49,076	9,025	14,734	14,655	19,708	14,364	223,094
印鑑証明	1,053	1,187	1,533	959	1,065	1,069	1,294	1,046	1,311	1,137	1,030	1,102	13,786
うちオンライン	0	0	5	0	0	0	0	0	1	0	0	0	6
地図等の写しの交付	697	749	759	679	678	723	836	787	619	780	683	569	8,559
うちオンライン	26	43	36	36	28	0	35	59	27	34	32	23	379
地図等の閲覧	1,707	755	1,273	1,324	968	1,412	1,904	1,494	1,396	2,226	1,363	1,343	17,165
その他	0	0	2	0	2	0	0	4	0	3	1	1	13
うちオンライン	0	0	0	0	0	0	0	0	0	0	0	0	0
合計	17,744	14,080	16,458	34,357	46,902	23,721	59,625	17,812	23,984	25,510	28,640	22,635	331,468

令和2年	R2.1	R2.2	R2.3	R2.4	R2.5	R2.6	R2.7	R2.8	R2.9	R2.10	R2.11	R2.12	合計
登記事項証明書	5,168	6,177	6,343	4,815	5,211	5,985	5,706	5,916	5,673	6,593	5,450	4,805	67,842
うちオンライン	976	1,248	1,346	1,056	1,278	1,250	1,219	1,213	1,073	1,445	1,229	1,206	14,539
要約書(閲覧)	14,827	6,642	11,007	25,473	10,056	18,344	23,073	5,257	7,750	12,565	6,786	25,336	167,116
印鑑証明	1,140	1,102	1,520	1,212	1,466	1,583	1,435	1,224	1,128	1,256	1,028	1,017	15,111
うちオンライン	0	2	1	0	0	1	2	2	0	0	0	0	8
地図等の写しの交付	828	661	730	573	460	712	1,178	663	742	678	626	602	8,453
うちオンライン	32	41	39	30	18	26	45	42	53	48	61	45	480
地図等の閲覧	1,009	1,229	1,302	1,466	1,656	1,512	913	1,282	1,656	1,162	1,206	871	15,264
その他	2	2	2	0	4	0	2	0	1	0	4	2	19
うちオンライン	0	0	0	0	0	0	0	0	0	0	0	0	0
合計	22,974	15,813	20,904	33,539	18,853	28,136	32,307	14,342	16,950	22,254	15,100	32,633	273,805

令和3年	R3.1	R3.2	R3.3	R3.4	R3.5	R3.6	R3.7	R3.8	R3.9	R3.10	R3.11	R3.12	合計
登記事項証明書	5,021	5,647	6,373	5,352	4,589	5,781	5,522	5,113	5,681	5,811	5,039	5,327	65,256
うちオンライン	1,340	1,059	1,525	1,382	1,318	1,247	1,360	1,086	1,109	1,359	1,229	1,520	15,534
要約書(閲覧)	7,299	4,536	4,645	31,821	21,155	8,942	6,414	7,105	9,924	16,583	13,162	10,612	142,198
印鑑証明	1,008	1,123	1,698	965	847	1,005	908	1,069	1,101	945	966	847	12,482
うちオンライン	0	0	0	0	0	0	0	0	1	1	1	1	4
地図等の写しの交付	583	569	672	786	593	820	652	795	747	719	539	473	7,948
うちオンライン	44	64	33	67	130	51	53	34	69	54	54	49	702
地図等の閲覧	1,402	1,150	779	1,072	1,303	2,479	2,058	1,706	1,817	2,369	1,531	1,230	18,896
その他	2	5	4	0	6	1	0	0	0	2	0	0	20
うちオンライン	0	1	0	0	0	0	0	0	0	0	0	0	1
合計	15,315	13,030	14,171	39,996	28,493	19,028	15,554	15,788	19,270	26,429	21,237	18,489	246,800

令和4年	R4.1	R4.2	R4.3	R4.4	R4.5	R4.6	R4.7	R4.8	R4.9	R4.10	R4.11	R4.12	合計
登記事項証明書	5,807	5,566	5,345	5,033	5,338	6,049	5,449	5,769	4,367	5,358	5,388	4,492	63,961
うちオンライン	1,217	1,190	1,287	1,413	1,170	1,298	1,247	1,222	1,155	1,109	1,462	1,307	15,077
要約書(閲覧)	9,218	5,492	5,042	17,323	9,552	6,299	6,945	10,960	9,573	9,388	5,375	22,423	117,590
印鑑証明	1,053	948	1,233	879	892	1,041	880	882	998	888	964	862	11,520
うちオンライン	3	0	0	1	2	0	8	5	2	1	4	0	26
地図等の写しの交付	534	472	838	613	575	594	605	616	581	490	620	390	6,928
うちオンライン	50	36	19	69	18	50	43	48	54	51	24	18	480
地図等の閲覧	1,154	1,135	894	1,175	1,570	1,540	1,638	1,470	1,018	1,408	999	1,551	15,552
その他	0	2	1	4	2	5	0	0	0	0	0	0	14
うちオンライン	0	0	0	0	0	0	0	0	0	0	0	0	0
合計	17,766	13,615	13,353	25,027	17,929	15,528	15,517	19,697	16,537	17,532	13,346	29,718	215,565



局名	松江地方支局
庁名	浜田支局
登記所外証明書発行請求機設置場所	
備考	

包括的民間委託を実施した年度

1 従来の実施に要した経費(法務局証明サービスセンターに係る経費を含む)

(単位:千円)

	平成30年度	令和元年度	令和2年度上半期	令和2年度下半期	令和3年度	令和4年度
委託費	5,371	5,421	2,735	3,483	6,966	6,966
物件費	0	0	0	0	0	0
計(a)	5,371	5,421	2,735	3,483	6,966	6,966
参考値(b) 減価償却費	0	0	0	0	0	0
(a)+(b)	5,371	5,421	2,735	3,483	6,966	6,966

2 従来の実施に要した人員(法務局証明サービスセンターに係る人員を含む)

(単位:人)

	平成30年度	令和元年度	令和2年度上半期	令和2年度下半期	令和3年度	令和4年度
業務委託職員	3.5	3.0	2.9	3.0	3.0	3.0

3 従来の実施方法等(従来業務実施における取扱数量)

(1) 乙号事件数(法務局証明サービスセンターに係る乙号事件数を含む) 次業のとおり

(2) 郵送請求收受数

R4.1	R4.2	R4.3	R4.4	R4.5	R4.6	R4.7	R4.8	R4.9	R4.10	R4.11	R4.12	合計
38	39	23	22	41	17	30	23	25	30	39	24	351

(3) 閉鎖登記簿・地図等の交付/閲覧の件数(令和5年2月の1日当たりの平均的な件数)

(4) 乙号事件数の曜日別動向(令和4年度の平均的な割合)

	交付	閲覧
閉鎖登記簿(不動産)	143	13
閉鎖登記簿(商業・法人)	0	0
旧土地台帳	74	12
和紙公園(※)	5	15

月	火	水	木	金
30%	16%	32%	11%	11%

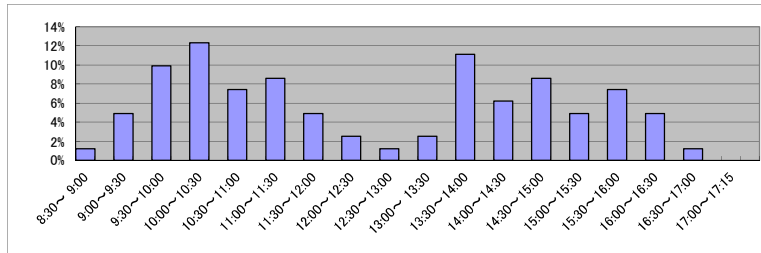
(5) 登記情報及び地図情報の電子データによる提供数

	令和2年		令和3年		令和4年	
	登記	地図	登記	地図	登記	地図
件数	16	364	15	38,051	19	45,636
筆個数	994,480		951,551		982,135	

(※)閉鎖された地図に準ずる図面のうち和紙で調製された旧土地台帳附属地図等

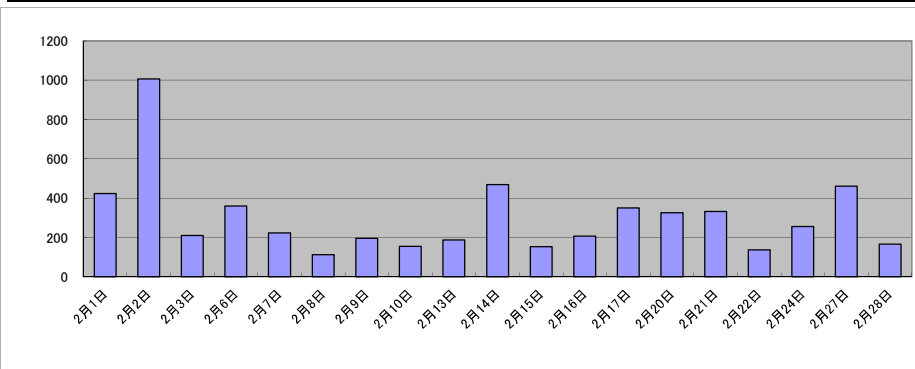
(6) 請求書枚数の時間別動向(令和4年度の平均的な割合)

8:30~9:00	9:00~9:30	9:30~10:00	10:00~10:30	10:30~11:00	11:00~11:30
1%	5%	10%	12%	7%	9%
11:30~12:00	12:00~12:30	12:30~13:00	13:00~13:30	13:30~14:00	14:00~14:30
5%	3%	1%	3%	11%	6%
14:30~15:00	15:00~15:30	15:30~16:00	16:00~16:30	16:30~17:00	17:00~17:15
9%	5%	7%	5%	1%	0%



(7) 乙号事件数の日別動向(令和5年2月)

2月1日	2月2日	2月3日	2月6日	2月7日	2月8日	2月9日	2月10日	2月13日	2月14日	2月15日	2月16日	2月17日	2月20日	2月21日	2月22日	2月24日	2月27日	2月28日
423	1007	210	360	223	111	195	154	186	469	152	207	349	325	331	136	254	461	166



庁名	松江地方支務局浜田支局											
----	-------------	--	--	--	--	--	--	--	--	--	--	--

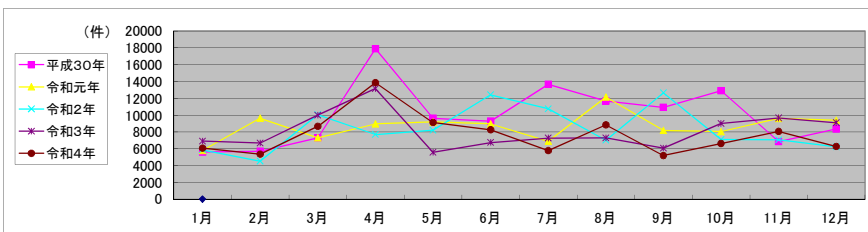
平成30年	H30.1	H30.2	H30.3	H30.4	H30.5	H30.6	H30.7	H30.8	H30.9	H30.10	H30.11	H30.12	合計
登記事項証明書	2,781	2,755	3,068	3,099	4,212	3,238	2,676	3,789	2,412	3,033	2,233	4,110	37,406
うちオンライン	394	337	414	431	584	452	391	427	416	603	402	589	5,440
要約書(閲覧)	1,397	1,478	2,542	13,104	3,639	4,419	9,065	6,341	7,154	8,397	3,015	2,353	62,904
印鑑証明	473	447	673	417	520	465	534	557	475	508	493	462	6,024
うちオンライン	5	0	0	4	0	0	3	2	3	7	3	1	28
地図等の写しの交付	425	295	511	332	494	416	308	501	358	297	302	279	4,518
うちオンライン	41	39	27	26	44	44	70	37	57	37	45	29	496
地図等の閲覧	533	728	503	940	748	732	1,067	485	507	653	812	1,145	8,853
その他	0	0	1	0	0	1	1	0	0	1	0	0	4
うちオンライン	0	0	0	0	0	0	0	0	0	0	0	0	0
合計	5,609	5,703	7,298	17,892	9,613	9,271	13,651	11,673	10,906	12,889	6,855	8,349	119,709

令和元年	H31.1	H31.2	H31.3	H31.4	R1.5	R1.6	R1.7	R1.8	R1.9	R1.10	R1.11	R1.12	合計
登記事項証明書	2,907	2,993	2,839	3,168	3,207	2,369	3,172	3,464	2,722	2,497	2,810	3,239	35,387
うちオンライン	374	362	374	375	306	386	483	464	414	326	300	426	4,590
要約書(閲覧)	1,298	5,440	2,943	4,566	4,229	5,141	2,069	6,566	3,935	4,218	5,578	4,965	50,948
印鑑証明	525	464	686	379	466	524	515	461	489	504	464	448	5,925
うちオンライン	2	7	6	1	0	7	3	4	4	2	7	1	44
地図等の写しの交付	393	369	334	235	195	283	420	350	336	320	264	242	3,741
うちオンライン	24	29	33	34	18	21	38	45	63	13	10	18	346
地図等の閲覧	669	358	491	609	1,085	624	715	1,303	706	498	493	496	8,047
その他	0	0	0	1	0	0	1	0	0	1	0	0	3
うちオンライン	0	0	0	0	0	0	0	0	0	0	0	0	0
合計	5,792	9,624	7,293	8,958	9,182	8,941	6,892	12,144	8,188	8,038	9,609	9,390	104,051

令和2年	R2.1	R2.2	R2.3	R2.4	R2.5	R2.6	R2.7	R2.8	R2.9	R2.10	R2.11	R2.12	合計
登記事項証明書	2,290	2,426	3,327	2,601	2,445	3,409	3,024	2,331	3,639	3,424	2,863	2,479	34,258
うちオンライン	238	377	473	300	325	343	417	266	279	330	384	390	4,122
要約書(閲覧)	2,098	985	5,058	3,391	3,054	7,100	5,803	2,947	7,667	2,109	3,036	2,524	45,772
印鑑証明	469	440	686	507	619	657	639	548	511	474	504	458	6,512
うちオンライン	0	9	1	12	5	7	4	5	3	2	2	1	51
地図等の写しの交付	343	286	495	218	266	387	399	402	293	476	235	287	4,087
うちオンライン	10	31	38	21	27	23	33	25	43	47	22	20	340
地図等の閲覧	661	382	481	972	1,816	856	900	785	537	615	429	461	8,895
その他	0	1	1	1	0	2	0	0	0	0	1	2	8
うちオンライン	0	0	0	0	0	0	0	0	0	0	0	0	0
合計	5,861	4,520	10,048	7,690	8,200	12,411	10,765	7,013	12,647	7,098	7,068	6,211	99,532

令和3年	R3.1	R3.2	R3.3	R3.4	R3.5	R3.6	R3.7	R3.8	R3.9	R3.10	R3.11	R3.12	合計
登記事項証明書	2,972	3,196	4,498	3,776	2,274	3,511	2,953	2,923	2,804	4,193	4,239	2,829	40,168
うちオンライン	330	377	438	433	325	366	348	463	388	386	383	406	4,643
要約書(閲覧)	2,837	2,143	4,232	7,996	2,218	1,999	3,131	3,009	2,087	3,586	4,069	5,146	42,453
印鑑証明	451	530	634	431	445	501	418	522	491	392	456	444	5,715
うちオンライン	11	5	11	4	8	4	8	6	8	6	2	5	78
地図等の写しの交付	335	300	280	382	283	329	397	393	306	316	385	318	4,024
うちオンライン	22	28	37	18	21	25	32	35	25	27	46	24	340
地図等の閲覧	304	495	350	563	346	401	361	438	369	518	522	360	5,027
その他	0	0	0	0	1	0	0	1	0	0	0	1	3
うちオンライン	0	0	0	0	0	0	0	0	0	0	0	0	0
合計	6,899	6,664	9,994	13,148	5,567	6,741	7,260	7,286	6,057	9,005	9,671	9,098	97,390

令和4年	R4.1	R4.2	R4.3	R4.4	R4.5	R4.6	R4.7	R4.8	R4.9	R4.10	R4.11	R4.12	合計
登記事項証明書	2,696	3,266	3,371	4,052	4,497	3,871	3,368	3,323	2,631	2,748	3,038	2,327	39,188
うちオンライン	402	360	494	500	383	408	380	438	351	621	411	314	5,062
要約書(閲覧)	2,260	891	3,789	8,335	3,500	3,104	974	4,319	1,363	2,583	4,028	3,019	38,165
印鑑証明	389	427	619	353	409	448	380	448	438	436	463	399	5,209
うちオンライン	4	7	13	7	1	13	8	11	4	4	5	8	85
地図等の写しの交付	362	353	409	566	331	328	301	318	309	397	236	255	4,165
うちオンライン	22	17	12	9	12	6	14	34	30	18	24	6	204
地図等の閲覧	347	415	469	540	381	503	752	433	440	449	286	265	5,280
その他	0	0	0	0	0	0	0	3	0	0	0	1	4
うちオンライン	0	0	0	0	0	0	0	0	0	0	0	0	0
合計	6,054	5,352	8,657	13,846	9,118	8,254	5,775	8,844	5,181	6,613	8,051	6,266	92,011



局名	松江地方務局
庁名	益田支局
登記所外証明書発行請求機設置場所	
備考	

包括的民間委託を実施した年度

1 従来の実施に要した経費(法務局証明サービスセンターに係る経費を含む)

(単位:千円)

	平成30年度	令和元年度	令和2年度上半期	令和2年度下半期	令和3年度	令和4年度
委託費	7,368	7,436	3,752	4,777	9,555	9,555
物件費	0	0	0	0	0	0
計(a)	7,368	7,436	3,752	4,777	9,555	9,555
参考値(b) 減価償却費	0	0	0	0	0	0
(a)+(b)	7,368	7,436	3,752	4,777	9,555	9,555

2 従来の実施に要した人員(法務局証明サービスセンターに係る人員を含む)

(単位:人)

	平成30年度	令和元年度	令和2年度上半期	令和2年度下半期	令和3年度	令和4年度
業務委託職員	2.6	2.1	2.2	2.3	2.3	2.3

3 従来の実施方法等(従来業務実施における取扱数量)

(1) 乙号事件数(法務局証明サービスセンターに係る乙号事件数を含む) 次業のとおり

(2) 郵送請求收受数

R4.1	R4.2	R4.3	R4.4	R4.5	R4.6	R4.7	R4.8	R4.9	R4.10	R4.11	R4.12	合計
9	8	4	6	6	7	5	6	5	6	8	5	75

(3) 閉鎖登記簿・地図等の交付/閲覧の件数(令和5年2月の1日当たりの平均的な件数)

(4) 乙号事件数の曜日別動向(令和4年度の平均的な割合)

	交付	閲覧
閉鎖登記簿(不動産)	69	3
閉鎖登記簿(商業・法人)	0	0
旧土地台帳	68	1
和紙公園(※)	5	4

月	火	水	木	金
46%	24%	7%	17%	6%

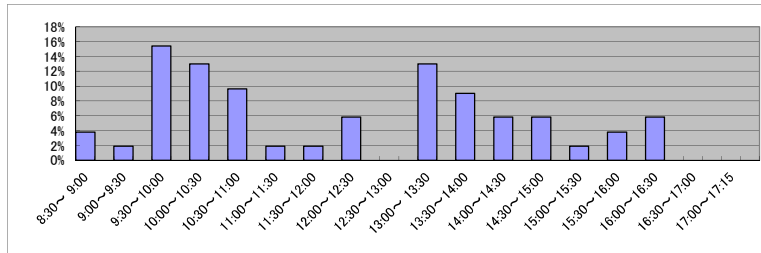
(5) 登記情報及び地図情報の電子データによる提供数

	令和2年		令和3年		令和4年	
	登記	地図	登記	地図	登記	地図
件数	10	240	11	301	12	296
筆個数	916,872		1,784,902		1,115,448	

(※)閉鎖された地図に準ずる図面のうち和紙で調製された旧土地台帳附属地図等

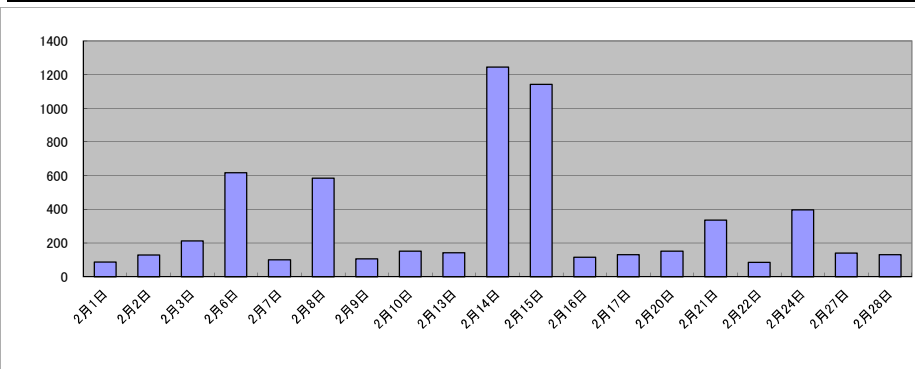
(6) 請求書枚数の時間別動向(令和4年度の平均的な割合)

8:30~9:00	9:00~9:30	9:30~10:00	10:00~10:30	10:30~11:00	11:00~11:30
4%	2%	15%	13%	10%	2%
11:30~12:00	12:00~12:30	12:30~13:00	13:00~13:30	13:30~14:00	14:00~14:30
2%	6%	0%	13%	9%	6%
14:30~15:00	15:00~15:30	15:30~16:00	16:00~16:30	16:30~17:00	17:00~17:15
6%	2%	4%	6%	0%	0%



(7) 乙号事件数の日別動向(令和5年2月)

2月1日	2月2日	2月3日	2月6日	2月7日	2月8日	2月9日	2月10日	2月13日	2月14日	2月15日	2月16日	2月17日	2月20日	2月21日	2月22日	2月24日	2月27日	2月28日
86	129	212	617	101	585	106	152	143	1245	1142	114	130	151	335	85	397	140	131



庁名	松江地方務局益田支局											
----	------------	--	--	--	--	--	--	--	--	--	--	--

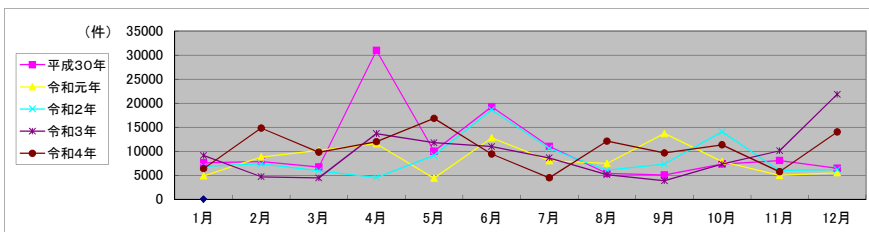
平成30年	H30.1	H30.2	H30.3	H30.4	H30.5	H30.6	H30.7	H30.8	H30.9	H30.10	H30.11	H30.12	合計
登記事項証明書	2,028	2,084	1,692	2,697	1,437	2,689	1,395	1,902	1,388	1,498	2,032	2,244	23,086
うちオンライン	299	356	425	400	362	376	285	366	275	320	339	387	4,190
要約書(閲覧)	4,312	4,874	4,140	27,254	7,276	15,288	8,527	2,446	2,773	4,814	5,058	3,177	89,939
印鑑証明	268	299	394	259	308	290	357	302	254	336	329	289	3,685
うちオンライン	0	0	0	0	0	0	0	0	0	0	0	0	0
地図等の写しの交付	472	255	205	371	346	389	207	390	318	307	266	315	3,841
うちオンライン	39	24	25	15	18	14	15	19	15	31	26	28	269
地図等の閲覧	467	313	283	361	600	613	497	365	304	343	380	399	4,925
その他	0	1	0	0	0	1	1	0	3	1	0	1	8
うちオンライン	0	0	0	0	0	0	0	0	0	0	0	0	0
合計	7,547	7,826	6,714	30,942	9,967	19,270	10,984	5,405	5,040	7,299	8,065	6,425	125,484

令和元年	H31.1	H31.2	H31.3	H31.4	R1.5	R1.6	R1.7	R1.8	R1.9	R1.10	R1.11	R1.12	合計
登記事項証明書	1,999	1,645	1,589	1,644	1,383	1,809	1,880	1,970	1,791	1,745	2,224	2,627	22,306
うちオンライン	365	325	255	408	252	411	404	376	258	348	336	302	4,040
要約書(閲覧)	2,057	6,269	7,232	8,760	1,977	9,462	4,257	4,258	10,462	5,098	1,496	2,028	63,356
印鑑証明	294	300	365	271	271	293	310	278	315	303	244	253	3,497
うちオンライン	0	0	0	0	0	0	0	0	0	0	0	0	0
地図等の写しの交付	277	322	293	312	422	466	572	497	419	425	346	384	4,735
うちオンライン	6	16	12	9	17	10	18	14	29	21	15	6	173
地図等の閲覧	216	248	681	556	313	708	1,004	414	694	270	636	245	5,985
その他	0	0	1	0	0	0	2	0	2	0	0	0	5
うちオンライン	0	0	0	0	0	0	0	0	0	0	0	0	0
合計	4,843	8,784	10,161	11,543	4,366	12,738	8,025	7,417	13,683	7,841	4,946	5,537	99,884

令和2年	R2.1	R2.2	R2.3	R2.4	R2.5	R2.6	R2.7	R2.8	R2.9	R2.10	R2.11	R2.12	合計
登記事項証明書	2,258	1,725	1,581	2,464	2,324	2,054	2,166	1,948	1,841	1,840	2,101	1,883	24,185
うちオンライン	300	348	366	373	379	366	293	252	369	358	297	331	4,032
要約書(閲覧)	3,758	4,891	3,258	863	5,669	15,116	7,017	2,642	4,347	11,068	2,503	3,515	64,647
印鑑証明	236	285	415	384	447	495	454	339	311	302	304	233	4,205
うちオンライン	0	0	0	0	0	0	0	0	0	0	0	0	0
地図等の写しの交付	339	200	269	354	406	385	397	445	455	337	447	315	4,349
うちオンライン	221	18	21	25	7	21	12	5	23	12	9	13	387
地図等の閲覧	201	233	374	453	252	524	538	614	347	480	571	221	4,808
その他	0	1	0	0	0	0	2	0	1	0	0	0	4
うちオンライン	0	0	0	0	0	0	0	0	0	0	0	0	0
合計	6,792	7,335	5,897	4,518	9,098	18,574	10,574	5,988	7,302	14,027	5,926	6,167	102,198

令和3年	R3.1	R3.2	R3.3	R3.4	R3.5	R3.6	R3.7	R3.8	R3.9	R3.10	R3.11	R3.12	合計
登記事項証明書	1,390	1,575	1,638	2,032	1,368	2,096	2,212	1,559	1,393	2,017	1,411	1,504	20,195
うちオンライン	252	245	334	434	263	10,879	417	269	386	318	381	474	14,652
要約書(閲覧)	6,944	2,259	1,514	9,987	9,591	7,891	4,950	2,618	1,645	4,071	7,761	19,522	78,753
印鑑証明	266	285	428	248	232	296	240	257	253	244	270	252	3,271
うちオンライン	0	0	0	0	0	0	0	0	0	0	1	0	1
地図等の写しの交付	191	303	283	689	272	387	442	313	312	611	432	205	4,440
うちオンライン	19	7	11	29	14	21	13	6	14	21	31	16	202
地図等の閲覧	311	231	565	706	288	294	746	365	210	355	175	349	4,595
その他	0	1	0	0	0	2	1	0	0	0	0	0	4
うちオンライン	0	0	0	0	0	0	0	0	0	0	0	0	0
合計	9,102	4,654	4,428	13,662	11,751	10,966	8,591	5,112	3,813	7,298	10,049	21,832	111,258

令和4年	R4.1	R4.2	R4.3	R4.4	R4.5	R4.6	R4.7	R4.8	R4.9	R4.10	R4.11	R4.12	合計
登記事項証明書	1,472	2,154	2,058	2,105	2,544	1,723	1,768	1,652	1,338	1,602	1,985	1,862	22,263
うちオンライン	364	358	524	421	395	445	368	319	334	384	456	341	4,709
要約書(閲覧)	4,208	11,675	6,321	8,655	11,684	6,518	1,898	9,360	7,407	8,889	2,651	10,985	90,251
印鑑証明	262	267	343	191	244	289	274	192	290	246	238	213	3,049
うちオンライン	0	0	0	0	0	1	0	0	0	0	0	0	1
地図等の写しの交付	186	369	335	476	492	262	283	375	224	207	317	402	3,928
うちオンライン	15	16	29	14	8	19	12	7	10	24	14	6	174
地図等の閲覧	217	316	707	528	1,850	590	201	499	361	363	532	550	6,714
その他	0	1	0	0	0	0	1	0	0	0	0	0	2
うちオンライン	0	0	0	0	0	0	0	0	0	0	0	0	0
合計	6,345	14,782	9,764	11,955	16,814	9,382	4,425	12,078	9,620	11,307	5,723	14,012	126,207



局名	松江地方事務局
庁名(SC名)	出雲支局
備考	島根県雲南合同庁舎

1 従来の実施に要した人員

(単位:人)

	平成30年度	令和元年度	令和2年度上半期	令和2年度下半期	令和3年度	令和4年度
業務委託職員	2.0	0.6	0.6	0.6	0.6	0.6

2 従来の実施方法等(従来業務実施における取扱数量)

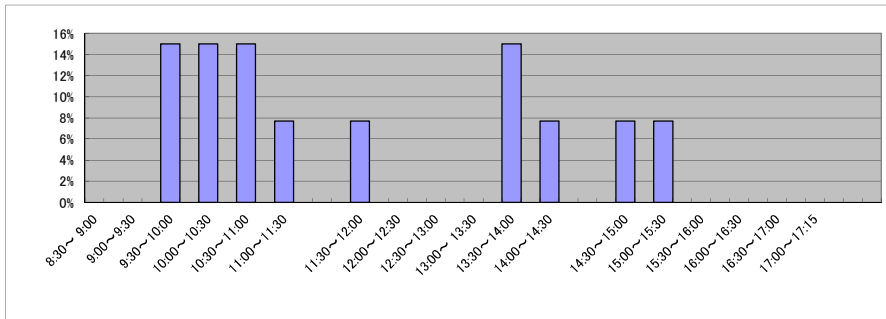
(1) 乙号事件数 次葉のとおり

(2) 乙号事件数の曜日別動向(令和4年度の平均的な割合)

月	火	水	木	金
13%	20%	21%	18%	28%

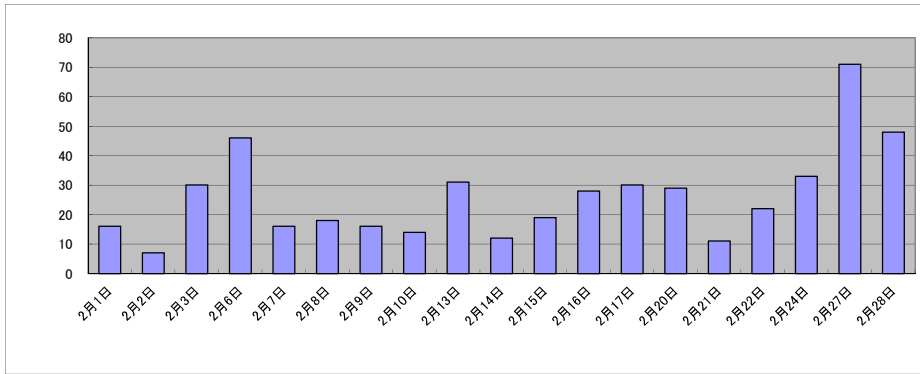
(3) 請求書枚数の時間別動向(令和4年度の平均的な割合)

8:30～9:00	9:00～9:30	9:30～10:00	10:00～10:30	10:30～11:00	11:00～11:30
-	-	15%	15%	15%	8%
11:30～12:00	12:00～12:30	12:30～13:00	13:00～13:30	13:30～14:00	14:00～14:30
8%	-	-	0%	15%	8%
14:30～15:00	15:00～15:30	15:30～16:00	16:00～16:30	16:30～17:00	17:00～17:15
8%	8%	-	-	-	-



(4) 乙号事件数の日別動向(令和5年2月)

2月1日	2月2日	2月3日	2月6日	2月7日	2月8日	2月9日	2月10日	2月13日	2月14日	2月15日	2月16日	2月17日	2月20日	2月21日	2月22日	2月24日	2月27日	2月28日
16	7	30	46	16	18	16	14	31	12	19	28	30	29	11	22	33	71	48



行名 松江地方事務所出張支局

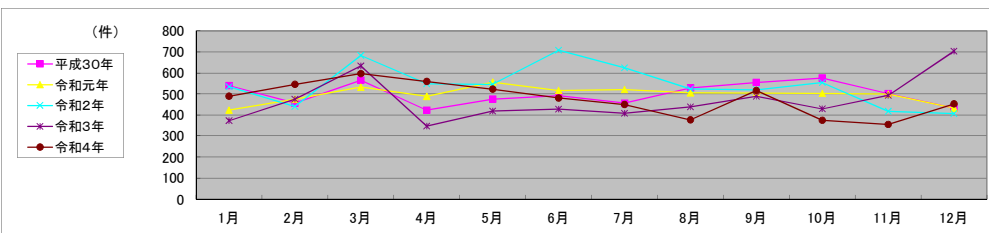
平成30年	H30.1	H30.2	H30.3	H30.4	H30.5	H30.6	H30.7	H30.8	H30.9	H30.10	H30.11	H30.12	合計
登記事項証明書	320	280	327	281	319	281	291	349	350	372	296	278	3,744
うちオンライン	61	65	105	100	110	77	87	147	151	172	116	93	1,284
要約書(閲覧)	0	0	0	0	0	0	0	0	0	0	0	0	0
印鑑証明	220	177	239	139	157	210	166	180	205	204	206	155	2,258
うちオンライン	0	0	0	0	0	0	0	0	0	0	0	0	0
地図等の写しの交付	0	0	0	0	0	0	0	0	0	0	0	0	0
うちオンライン	0	0	0	0	0	0	0	0	0	0	0	0	0
地図等の閲覧	0	0	0	0	0	0	0	0	0	0	0	0	0
その他	0	0	0	3	0	1	0	0	0	0	0	0	4
うちオンライン	0	0	0	0	0	0	0	0	0	0	0	0	0
合計	540	457	566	423	476	492	457	529	555	576	502	433	6,006

令和元年	H31.1	H31.2	H31.3	H31.4	R1.5	R1.6	R1.7	R1.8	R1.9	R1.10	R1.11	R1.12	合計
登記事項証明書	260	292	299	352	360	354	324	333	306	346	317	290	3,833
うちオンライン	65	74	105	88	174	96	95	75	104	118	91	98	1,183
要約書(閲覧)	0	0	0	0	0	0	0	0	0	0	0	0	0
印鑑証明	163	183	234	137	196	163	197	173	198	157	182	143	2,126
うちオンライン	0	0	0	0	0	0	0	0	0	0	0	0	0
地図等の写しの交付	0	0	0	0	0	0	0	0	0	0	0	0	0
うちオンライン	0	0	0	0	0	0	0	0	0	0	0	0	0
地図等の閲覧	0	0	0	0	0	0	0	0	0	0	0	0	0
その他	0	0	0	0	0	0	0	0	0	0	0	0	0
うちオンライン	0	0	0	0	0	0	0	0	0	0	0	0	0
合計	423	475	533	489	556	517	521	506	504	503	499	433	5,959

令和2年	R2.1	R2.2	R2.3	R2.4	R2.5	R2.6	R2.7	R2.8	R2.9	R2.10	R2.11	R2.12	合計
登記事項証明書	350	295	422	320	309	405	427	296	324	339	253	255	3,995
うちオンライン	92	81	126	107	78	90	96	78	125	98	106	78	1,155
要約書(閲覧)	0	0	0	0	0	0	0	0	0	0	0	0	0
印鑑証明	185	146	261	229	237	303	198	228	196	215	165	152	2,515
うちオンライン	0	0	0	0	0	0	0	0	0	0	0	0	0
地図等の写しの交付	0	0	0	0	0	0	0	0	0	0	0	0	0
うちオンライン	0	0	0	0	0	0	0	0	0	0	0	0	0
地図等の閲覧	0	0	0	0	0	0	0	0	0	0	0	0	0
その他	0	0	0	0	0	0	0	0	0	0	0	0	0
うちオンライン	0	0	0	0	0	0	0	0	0	0	0	0	0
合計	535	441	683	549	546	708	625	524	520	554	418	407	6,510

令和3年	R3.1	R3.2	R3.3	R3.4	R3.5	R3.6	R3.7	R3.8	R3.9	R3.10	R3.11	R3.12	合計
登記事項証明書	215	296	357	231	260	268	262	283	308	272	328	555	3,635
うちオンライン	59	72	111	106	96	99	100	95	95	92	112	135	1,172
要約書(閲覧)	0	0	0	0	0	0	0	0	0	0	0	0	0
印鑑証明	158	179	277	116	159	160	146	156	182	157	165	149	2,004
うちオンライン	0	0	0	0	0	0	0	0	0	0	0	0	0
地図等の写しの交付	0	0	0	0	0	0	0	0	0	0	0	0	0
うちオンライン	0	0	0	0	0	0	0	0	0	0	0	0	0
地図等の閲覧	0	0	0	0	0	0	0	0	0	0	0	0	0
その他	0	0	0	0	0	0	0	0	0	0	0	0	0
うちオンライン	0	0	0	0	0	0	0	0	0	0	0	0	0
合計	373	475	634	347	419	428	408	439	490	429	493	704	5,639

令和4年	R4.1	R4.2	R4.3	R4.4	R4.5	R4.6	R4.7	R4.8	R4.9	R4.10	R4.11	R4.12	合計
登記事項証明書	326	374	376	443	369	321	298	255	344	257	244	274	3,881
うちオンライン	82	85	123	123	87	111	107	110	95	96	102	110	1,231
要約書(閲覧)	0	0	0	0	0	0	0	0	0	0	0	0	0
印鑑証明	164	172	221	117	154	160	152	122	173	118	111	179	1,843
うちオンライン	0	0	0	0	0	0	0	0	0	0	0	0	0
地図等の写しの交付	0	0	0	0	0	0	0	0	0	0	0	0	0
うちオンライン	0	0	0	0	0	0	0	0	0	0	0	0	0
地図等の閲覧	0	0	0	0	0	0	0	0	0	0	0	0	0
その他	0	0	0	0	0	0	0	0	0	0	0	0	0
うちオンライン	0	0	0	0	0	0	0	0	0	0	0	0	0
合計	490	546	597	560	523	481	450	377	517	375	355	453	5,724



局名	福岡法務局	登記所外証明書 発行請求機設置庁	久留米支局	柳川支局

包括的民間委託を実施した年度

1 従来の実施に要した経費

民間委託実施庁:

(単位:千円)

	平成30年度	令和元年度	令和2年度上半期	令和2年度下半期	令和3年度	令和4年度
委託費	203,412	205,295	103,589	157,712	315,424	315,424

2 従来の実施に要した人員

民間委託実施庁:

(単位:人)

	平成30年度	令和元年度	令和2年度上半期	令和2年度下半期	令和3年度	令和4年度
業務委託職員	120.3	116.3	110.4	110.7	106.9	107.5

局名	福岡法務局											
----	-------	--	--	--	--	--	--	--	--	--	--	--

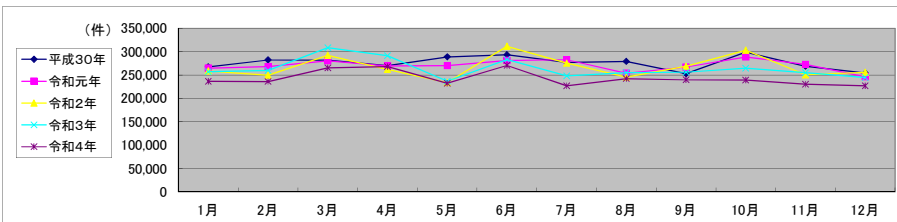
平成30年	H30.1	H30.2	H30.3	H30.4	H30.5	H30.6	H30.7	H30.8	H30.9	H30.10	H30.11	H30.12	合計
登記事項証明書	165,328	182,503	179,577	168,480	175,716	183,079	179,654	176,136	153,746	183,707	173,615	163,415	2,084,956
うちオンライン	17,751	40,661	43,793	44,252	42,090	45,313	42,876	41,852	35,111	44,077	41,674	42,376	481,826
要約書(閲覧)	33,547	27,849	23,277	31,990	40,220	31,924	21,133	26,827	29,963	35,896	22,194	22,697	347,517
印鑑証明	36,032	37,987	45,277	35,096	36,555	40,417	39,440	35,412	36,087	39,199	37,687	35,884	455,073
うちオンライン	381	366	537	175	474	511	503	417	627	523	689	636	5,839
地図等の写しの交付	31,610	32,767	32,792	33,172	35,223	36,095	35,515	38,934	31,629	38,340	33,470	31,075	410,622
うちオンライン	1,411	1,640	1,948	1,818	1,749	1,754	1,821	1,817	1,730	1,936	1,963	1,740	21,327
地図等の閲覧	1,095	955	864	1,374	1,207	1,779	1,186	1,720	1,264	1,866	1,709	1,400	16,419
その他	69	85	90	69	82	107	99	62	86	92	108	72	1,021
うちオンライン	54	54	67	33	42	86	64	28	46	44	77	48	643
合計	267,681	282,146	281,877	270,181	289,003	293,401	277,027	279,091	252,775	299,100	268,783	254,543	3,315,608

令和元年	H31.1	H31.2	H31.3	H31.4	R1.5	R1.6	R1.7	R1.8	R1.9	R1.10	R1.11	R1.12	合計
登記事項証明書	164,158	178,546	175,863	173,640	171,775	166,888	184,034	162,536	159,414	184,406	168,285	158,298	2,047,843
うちオンライン	41,426	40,696	43,695	47,470	44,581	43,732	48,518	39,528	37,956	49,285	42,056	41,346	520,289
要約書(閲覧)	32,919	19,135	25,692	27,558	27,837	40,257	22,624	20,796	32,086	29,326	31,449	19,736	329,415
印鑑証明	37,847	38,769	45,497	35,105	37,131	38,778	41,660	34,137	41,136	38,114	37,689	35,373	461,236
うちオンライン	458	673	833	545	725	649	564	412	719	790	883	395	7,646
地図等の写しの交付	27,574	30,463	31,367	32,035	31,903	33,475	33,021	34,717	32,631	34,896	33,763	30,666	386,511
うちオンライン	1,634	1,790	1,799	1,861	1,958	1,797	2,001	1,609	1,748	1,731	1,921	1,693	21,542
地図等の閲覧	2,049	1,035	1,786	1,021	1,104	1,732	1,503	1,395	1,536	1,786	1,381	2,107	18,435
その他	69	74	74	64	74	72	68	65	77	74	75	67	853
うちオンライン	51	40	52	36	46	49	40	28	62	48	48	51	551
合計	264,616	268,022	280,279	269,423	269,824	281,202	282,910	253,646	266,880	288,602	272,642	246,247	3,244,293

令和2年	R2.1	R2.2	R2.3	R2.4	R2.5	R2.6	R2.7	R2.8	R2.9	R2.10	R2.11	R2.12	合計
登記事項証明書	164,230	163,305	188,606	160,389	142,922	195,214	176,317	155,711	164,740	184,592	156,118	163,307	2,015,451
うちオンライン	39,783	39,135	46,703	38,950	34,309	50,451	46,526	38,684	40,183	46,872	39,416	44,738	505,750
要約書(閲覧)	25,749	16,589	17,420	22,128	15,936	27,560	21,769	20,393	30,402	39,539	26,875	23,525	287,885
印鑑証明	37,723	38,473	53,118	51,808	48,749	53,011	46,264	37,328	39,281	40,963	36,002	35,993	518,713
うちオンライン	761	740	761	691	611	1,016	601	658	695	858	970	891	9,253
地図等の写しの交付	29,272	29,723	31,545	26,729	23,926	33,864	29,566	30,752	32,869	36,782	29,988	30,432	365,448
うちオンライン	1,632	1,485	2,015	1,590	1,502	1,967	1,939	1,854	1,802	2,105	1,755	1,854	21,500
地図等の閲覧	1,600	1,596	1,360	673	2,395	1,640	1,270	1,188	1,133	1,063	1,548	2,556	18,022
その他	55	39	46	17	21	36	35	49	35	48	41	48	470
うちオンライン	29	27	32	7	8	29	11	31	25	35	18	42	294
合計	258,629	249,725	292,095	261,744	233,949	311,325	275,221	245,421	268,460	302,987	250,572	255,861	3,205,989

令和3年	R3.1	R3.2	R3.3	R3.4	R3.5	R3.6	R3.7	R3.8	R3.9	R3.10	R3.11	R3.12	合計
登記事項証明書	166,102	169,084	203,996	178,358	157,180	187,794	164,508	166,572	165,471	177,226	164,458	160,665	2,061,414
うちオンライン	43,115	37,701	53,319	49,642	42,646	47,478	47,859	44,870	43,672	51,077	45,122	49,566	556,067
要約書(閲覧)	24,569	21,813	16,195	40,743	18,489	19,860	17,370	18,760	21,084	20,941	23,731	22,564	266,119
印鑑証明	37,478	41,568	53,049	37,649	33,045	40,116	36,279	33,176	37,130	34,904	35,805	33,687	453,886
うちオンライン	1,068	999	1,284	1,081	681	1,012	947	1,077	1,186	989	1,182	1,008	12,514
地図等の写しの交付	28,067	26,341	34,206	32,708	27,184	33,804	28,464	35,572	31,340	30,129	29,872	26,483	364,170
うちオンライン	1,608	1,789	2,201	1,902	1,890	2,155	1,974	1,851	1,829	1,960	1,987	1,860	23,006
地図等の閲覧	896	1,199	1,154	1,893	829	1,374	1,374	934	1,012	1,506	997	1,051	14,219
その他	46	51	53	50	46	44	38	68	54	51	45	30	576
うちオンライン	22	33	31	37	28	32	29	12	35	18	32	14	323
合計	257,158	260,056	308,653	291,401	236,773	282,992	248,033	255,082	256,091	264,757	254,908	244,480	3,160,384

令和4年	R4.1	R4.2	R4.3	R4.4	R4.5	R4.6	R4.7	R4.8	R4.9	R4.10	R4.11	R4.12	合計
登記事項証明書	159,304	159,903	176,293	170,090	157,592	174,030	154,056	158,501	155,191	157,936	152,126	150,074	1,925,096
うちオンライン	44,692	41,242	51,619	49,683	43,430	51,190	44,891	43,772	42,118	47,263	44,160	46,341	550,401
要約書(閲覧)	13,937	15,558	15,230	34,483	13,785	26,512	11,374	17,634	17,947	17,299	14,174	16,886	214,819
印鑑証明	35,233	34,776	44,756	34,505	33,886	39,358	34,091	33,477	37,392	34,948	35,504	33,303	431,229
うちオンライン	986	1,253	1,344	1,598	1,095	1,115	1,151	1,047	1,371	1,340	1,295	1,030	14,625
地図等の写しの交付	26,907	24,976	27,622	27,974	26,352	28,981	26,250	31,258	27,529	27,523	27,461	26,136	328,969
うちオンライン	1,890	1,843	2,363	1,924	1,803	2,109	1,905	1,983	1,917	1,953	2,081	1,970	23,741
地図等の閲覧	935	915	1,011	993	921	1,532	1,051	1,195	1,384	1,213	978	618	12,746
その他	51	61	49	32	69	47	38	43	64	52	48	30	584
うちオンライン	26	35	18	11	57	29	23	15	31	33	32	19	329
合計	236,367	236,189	264,961	268,077	232,605	270,460	226,860	242,108	239,507	238,971	230,291	227,047	2,913,443



局名	福岡法務局
庁名	本局
登記所外証明書 発行請求機 設置場所	
備考	

包括的民間委託を実施した年度

1 従来の実施に要した経費(法務局証明サービスセンターに係る経費を含む)

(単位:千円)

	平成30年度	令和元年度	令和2年度上半期	令和2年度下半期	令和3年度	令和4年度
委託費	68,936	67,747	34,184	52,045	104,090	104,090
物件費	0	0	0	0	0	0
計(a)	68,936	67,747	34,184	52,045	104,090	104,090
参考値(b) 減価償却費	0	0	0	0	0	0
(a)+(b)	68,936	67,747	34,184	52,045	104,090	104,090

2 従来の実施に要した人員(法務局証明サービスセンターに係る人員を含む)

(単位:人)

	平成30年度	令和元年度	令和2年度上半期	令和2年度下半期	令和3年度	令和4年度
業務委託職員	31.2	31.8	28.5	27.4	25.4	26.3

3 従来の実施方法等(従来業務実施における取扱数量)

(1) 乙号事件数(法務局証明サービスセンターに係る乙号事件数を含む) 次業のとおり

(2) 郵送請求受取数

R4.1	R4.2	R4.3	R4.4	R4.5	R4.6	R4.7	R4.8	R4.9	R4.10	R4.11	R4.12	合計
907	722	715	760	557	665	650	801	748	699	709	732	8,665

(3) 閉鎖登記簿・地図等の交付/閲覧の件数(令和5年2月の1日当たりの平均的な件数)

(4) 乙号事件数の曜日別動向(令和4年度の平均的な割合)

	交付	閲覧
閉鎖登記簿(不動産)	37	0
閉鎖登記簿(商業・法人)	15	0
旧土地台帳	11	0
和紙公園(※)	4	0

月	火	水	木	金
	20%	19%	21%	20%

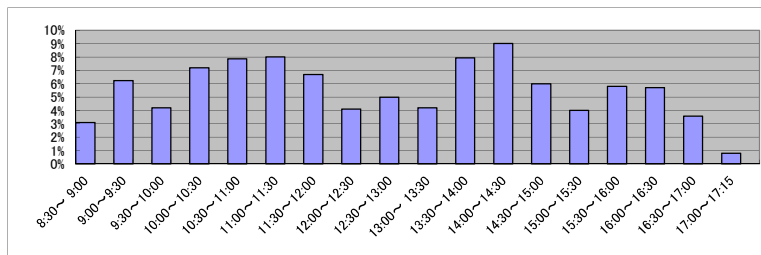
(5) 登記情報及び地図情報の電子データによる提供数

	令和2年		令和3年		令和4年	
	登記	地図	登記	地図	登記	地図
件数	1	4	1	4	1	2
筆個数	349,404		2,690		1,541	

(※) 閉鎖された地図に準ずる図面のうち和紙で調製された旧土地台帳附属地図等

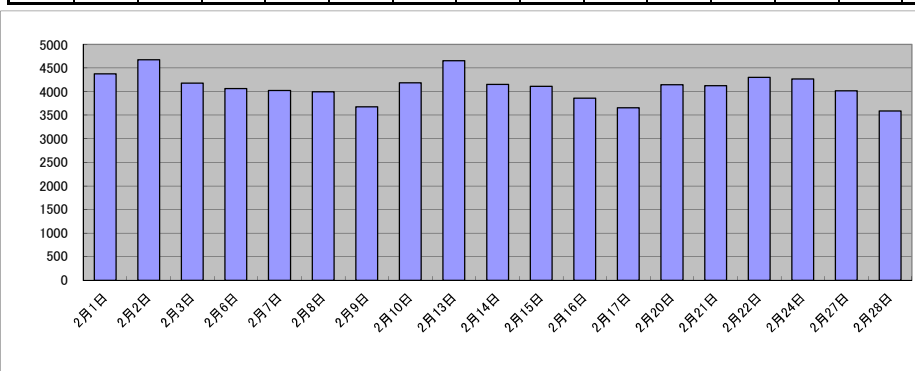
(6) 請求書枚数の時間別動向(令和4年度の平均的な割合)

8:30~9:00	9:00~9:30	9:30~10:00	10:00~10:30	10:30~11:00	11:00~11:30
	3%	6%	4%	7%	8%
11:30~12:00	7%	4%	5%	4%	8%
12:00~12:30		4%	6%	6%	4%
12:30~13:00		4%	6%	6%	4%
13:00~13:30		4%	6%	6%	4%
13:30~14:00		4%	6%	6%	4%
14:00~14:30		4%	6%	6%	4%
14:30~15:00		4%	6%	6%	4%
15:00~15:30		4%	6%	6%	4%
15:30~16:00		4%	6%	6%	4%
16:00~16:30		4%	6%	6%	4%
16:30~17:00		4%	6%	6%	4%
17:00~17:15		4%	6%	6%	4%



(7) 乙号事件数の日別動向(令和5年2月)

2月1日	2月2日	2月3日	2月6日	2月7日	2月8日	2月9日	2月10日	2月13日	2月14日	2月15日	2月16日	2月17日	2月20日	2月21日	2月22日	2月24日	2月27日	2月28日
4378	4674	4178	4065	4023	3996	3674	4185	4655	4151	4112	3858	3658	4145	4124	4299	4267	4020	3587



庁名	福岡法務局本局											
----	---------	--	--	--	--	--	--	--	--	--	--	--

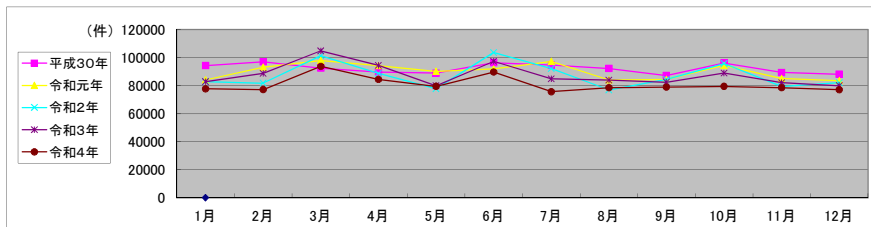
平成30年	H30.1	H30.2	H30.3	H30.4	H30.5	H30.6	H30.7	H30.8	H30.9	H30.10	H30.11	H30.12	合計
登記事項証明書	66,443	70,881	63,478	62,790	61,873	68,361	67,805	64,177	57,932	66,361	64,214	62,035	776,350
うちオンライン	2,201	24,874	24,171	25,615	23,898	27,483	24,787	24,085	20,413	25,742	23,765	23,986	271,020
要約書(閲覧)	2,435	2,199	3,160	3,632	2,335	2,514	1,829	3,634	6,263	3,987	2,164	2,895	37,047
印鑑証明	15,716	15,551	17,824	14,843	15,183	15,976	16,236	14,270	14,959	16,371	15,073	15,188	187,190
うちオンライン	331	313	498	130	416	473	450	372	455	393	489	492	4,812
地図等の写しの交付	9,570	8,277	7,993	8,405	9,475	9,363	8,741	10,113	8,019	9,349	7,784	7,900	104,989
うちオンライン	720	874	1,083	980	931	957	949	906	965	1,080	1,079	973	11,497
地図等の閲覧	59	38	2	61	6	9	0	1	5	2	7	2	192
その他	65	68	81	50	68	96	88	51	72	74	93	62	868
うちオンライン	54	52	67	33	42	86	64	28	45	44	77	48	640
合計	94,288	97,014	92,538	89,781	88,940	96,319	94,699	92,246	87,250	96,144	89,335	88,082	1,106,636

令和元年	H31.1	H31.2	H31.3	H31.4	R1.5	R1.6	R1.7	R1.8	R1.9	R1.10	R1.11	R1.12	合計
登記事項証明書	60,249	66,298	65,307	66,362	62,428	62,239	68,205	58,081	56,237	66,870	59,383	58,484	750,143
うちオンライン	23,303	22,497	25,417	27,724	25,712	24,230	28,187	21,820	20,372	28,337	24,039	23,546	295,184
要約書(閲覧)	2,819	2,804	5,282	4,535	3,416	4,330	3,478	2,391	2,677	3,912	1,689	1,894	39,227
印鑑証明	14,788	15,823	19,065	14,871	16,256	16,080	17,266	14,108	17,363	15,873	15,930	14,954	192,377
うちオンライン	247	468	614	356	558	510	369	219	622	594	690	203	5,450
地図等の写しの交付	6,118	8,031	8,129	8,466	8,028	9,141	7,974	9,162	7,716	7,543	8,008	7,863	96,179
うちオンライン	936	1,029	1,101	1,060	1,053	1,037	1,194	917	1,030	948	1,075	938	12,318
地図等の閲覧	6	1	6	7	0	2	281	274	306	106	3	214	1,206
その他	59	61	64	41	67	62	48	48	73	57	58	57	695
うちオンライン	51	40	52	35	46	49	39	28	62	48	48	51	549
合計	84,039	93,018	97,853	94,282	90,195	91,854	97,252	84,064	84,372	94,361	85,071	83,466	1,079,827

令和2年	R2.1	R2.2	R2.3	R2.4	R2.5	R2.6	R2.7	R2.8	R2.9	R2.10	R2.11	R2.12	合計
登記事項証明書	58,348	55,969	68,026	57,594	50,825	71,069	65,813	53,546	58,926	68,047	55,865	58,399	722,427
うちオンライン	22,307	22,376	26,434	21,300	18,105	28,337	26,758	22,123	23,151	26,471	22,762	24,507	284,631
要約書(閲覧)	1,547	2,839	2,884	2,173	1,040	2,807	1,361	1,399	1,036	1,395	1,432	1,710	21,623
印鑑証明	15,742	16,260	22,849	22,118	19,738	21,683	18,757	15,196	16,369	17,127	14,758	15,217	215,814
うちオンライン	561	506	546	511	487	778	443	515	555	732	838	761	7,233
地図等の写しの交付	6,961	6,609	7,476	6,810	6,173	8,033	6,245	6,779	8,058	9,033	7,255	6,692	86,124
うちオンライン	866	799	1,178	844	776	1,048	960	1,156	1,071	1,270	1,023	925	11,916
地図等の閲覧	151	3	4	4	1	2	7	11	12	12	13	9	229
その他	40	30	43	10	14	32	30	37	30	40	28	45	379
うちオンライン	29	27	32	7	8	29	11	31	25	35	18	42	294
合計	82,789	81,710	101,282	88,709	77,791	103,626	92,213	76,968	84,431	95,654	79,351	82,072	1,046,596

令和3年	R3.1	R3.2	R3.3	R3.4	R3.5	R3.6	R3.7	R3.8	R3.9	R3.10	R3.11	R3.12	合計
登記事項証明書	59,394	62,702	73,105	67,043	58,265	68,231	60,984	58,880	58,981	65,327	58,832	58,564	750,308
うちオンライン	25,233	20,772	29,344	28,648	25,040	27,225	28,244	24,790	24,708	28,545	25,994	28,648	317,191
要約書(閲覧)	2,127	2,410	1,497	3,299	1,471	3,796	1,565	1,787	1,259	1,594	1,295	1,062	23,162
印鑑証明	15,014	17,320	21,926	16,007	14,193	16,743	15,390	13,894	15,229	14,464	15,007	14,053	189,240
うちオンライン	880	833	1,084	898	563	882	738	917	1,031	797	1,037	914	10,554
地図等の写しの交付	6,287	6,048	8,263	8,114	5,873	8,530	6,838	9,206	6,915	7,467	6,928	6,208	86,677
うちオンライン	909	992	1,194	1,014	988	1,208	1,049	1,000	965	1,060	1,058	979	12,416
地図等の閲覧	3	257	0	2	20	19	7	4	0	1	12	3	328
その他	40	42	48	44	38	40	34	57	46	32	36	22	479
うちオンライン	22	33	31	37	28	32	29	12	35	18	30	14	321
合計	82,865	88,779	104,839	94,509	79,860	97,359	84,818	83,828	82,430	88,885	82,110	79,912	1,050,194

令和4年	R4.1	R4.2	R4.3	R4.4	R4.5	R4.6	R4.7	R4.8	R4.9	R4.10	R4.11	R4.12	合計
登記事項証明書	56,542	55,720	66,706	60,569	57,713	64,555	55,303	55,899	55,791	57,167	55,852	56,304	698,121
うちオンライン	24,192	22,540	29,045	28,315	24,286	29,173	24,873	24,400	23,848	26,533	24,626	26,183	308,014
要約書(閲覧)	898	1,137	1,529	2,365	1,285	2,051	938	2,002	1,435	1,000	1,470	755	16,865
印鑑証明	14,250	14,592	18,020	14,606	14,147	16,118	13,109	13,378	14,978	14,724	14,555	13,558	176,035
うちオンライン	822	1,036	1,145	1,458	955	956	923	913	1,127	1,094	1,089	878	12,396
地図等の写しの交付	5,981	5,678	7,409	6,807	6,220	6,880	6,135	7,119	6,277	6,490	6,514	6,430	77,940
うちオンライン	962	1,010	1,341	1,000	919	1,141	916	1,106	935	1,021	1,039	1,010	12,400
地図等の閲覧	5	15	1	5	4	6	143	6	354	0	10	2	551
その他	38	49	32	21	65	32	32	22	39	44	40	27	441
うちオンライン	25	35	18	11	57	29	23	15	31	33	32	19	328
合計	77,714	77,191	93,697	84,373	79,434	89,642	75,660	78,426	78,874	79,425	78,441	77,076	969,953



局名	福岡法務局
庁名	西新出張所
登記所外証明書発行請求機設置場所	
備考	

包括的民間委託を実施した年度

1 従来の実施に要した経費(法務局証明サービスセンターに係る経費を含む)

(単位:千円)

	平成30年度	令和元年度	令和2年度上半期	令和2年度下半期	令和3年度	令和4年度
委託費	14,239	14,371	7,251	11,040	22,080	22,080
物件費	0	0	0	0	0	0
計(a)	14,239	14,371	7,251	11,040	22,080	22,080
参考値(b) 減価償却費	0	0	0	0	0	0
(a)+(b)	14,239	14,371	7,251	11,040	22,080	22,080

2 従来の実施に要した人員(法務局証明サービスセンターに係る人員を含む)

(単位:人)

	平成30年度	令和元年度	令和2年度上半期	令和2年度下半期	令和3年度	令和4年度
業務委託職員	9.2	8.4	7.3	8.3	7.9	7.0

3 従来の実施方法等(従来業務実施における取扱数量)

(1) 乙号事件数(法務局証明サービスセンターに係る乙号事件数を含む) 次業のとおり

(2) 郵送請求受取数

R4.1	R4.2	R4.3	R4.4	R4.5	R4.6	R4.7	R4.8	R4.9	R4.10	R4.11	R4.12	合計
124	111	107	126	123	133	103	158	132	114	96	112	1,439

(3) 閉鎖登記簿・地図等の交付/閲覧の件数(令和5年2月の1日当たりの平均的な件数)

(4) 乙号事件数の曜日別動向(令和4年度の平均的な割合)

	交付	閲覧
閉鎖登記簿(不動産)	37	0
閉鎖登記簿(商業・法人)	0	0
旧土地台帳	9	0
和紙公園(※)	5	0

月	火	水	木	金
21%	21%	15%	20%	23%

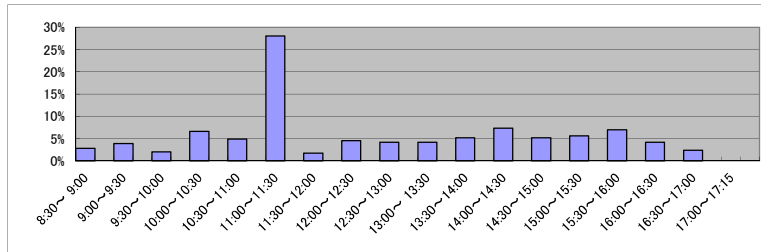
(5) 登記情報及び地図情報の電子データによる提供数

	令和2年		令和3年		令和4年	
	登記	地図	登記	地図	登記	地図
件数	3	4	4	2	4	3
筆個数	532,174	14,857	24,414			

(※) 閉鎖された地図に準ずる図面のうち和紙で調製された旧土地台帳附属地図等

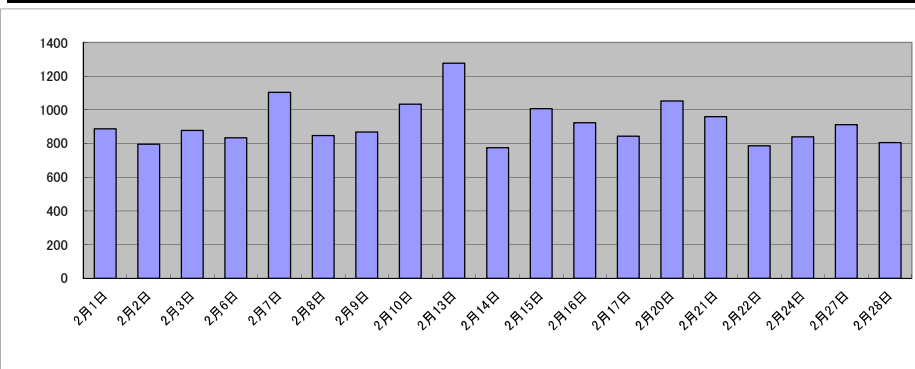
(6) 請求書枚数の時間別動向(令和4年度の平均的な割合)

8:30~9:00	9:00~9:30	9:30~10:00	10:00~10:30	10:30~11:00	11:00~11:30
3%	4%	2%	7%	5%	28%
11:30~12:00	12:00~12:30	12:30~13:00	13:00~13:30	13:30~14:00	14:00~14:30
2%	5%	4%	4%	5%	7%
14:30~15:00	15:00~15:30	15:30~16:00	16:00~16:30	16:30~17:00	17:00~17:15
5%	6%	7%	4%	2%	0%



(7) 乙号事件数の日別動向(令和5年2月)

2月1日	2月2日	2月3日	2月6日	2月7日	2月8日	2月9日	2月10日	2月13日	2月14日	2月15日	2月16日	2月17日	2月20日	2月21日	2月22日	2月24日	2月27日	2月28日
886	796	877	833	1103	848	867	1034	1277	774	1007	924	842	1053	959	786	839	911	805



庁名	福岡法務局西新出張所											
----	------------	--	--	--	--	--	--	--	--	--	--	--

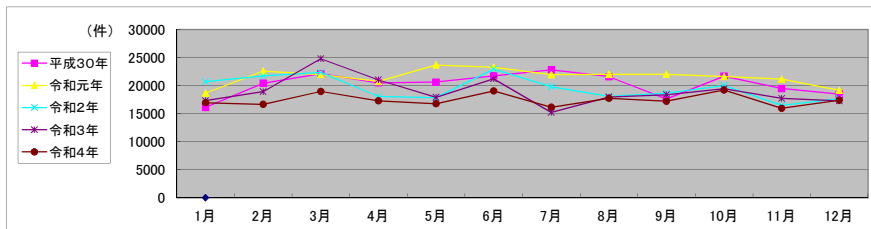
平成30年	H30.1	H30.2	H30.3	H30.4	H30.5	H30.6	H30.7	H30.8	H30.9	H30.10	H30.11	H30.12	合計
登記事項証明書	9,370	13,986	14,842	13,328	13,050	12,892	13,774	13,266	11,457	14,601	12,804	11,323	154,693
うちオンライン	2,003	2,554	3,260	3,287	2,523	2,264	2,680	2,825	2,219	2,569	2,528	2,586	31,298
要約書(閲覧)	2,757	1,458	2,075	2,140	2,401	3,485	3,537	2,610	1,433	1,434	1,256	2,080	26,666
印鑑証明	1,464	1,668	2,043	1,597	1,562	1,816	1,648	1,573	1,625	1,685	1,769	1,618	20,068
うちオンライン	0	0	1	0	0	0	0	1	0	0	0	0	2
地図等の写しの交付	2,515	3,293	3,161	3,413	3,614	3,573	3,828	4,133	3,110	3,934	3,642	3,433	41,649
うちオンライン	138	139	217	160	155	183	227	254	176	207	223	170	2,249
地図等の閲覧	15	1	3	0	0	1	0	0	0	13	17	0	50
その他	0	0	2	2	4	1	4	2	0	1	2	0	18
うちオンライン	0	0	0	0	0	0	0	0	0	0	0	0	0
合計	16,121	20,406	22,126	20,480	20,631	21,768	22,791	21,584	17,625	21,668	19,490	18,454	243,144

令和元年	H31.1	H31.2	H31.3	H31.4	R1.5	R1.6	R1.7	R1.8	R1.9	R1.10	R1.11	R1.12	合計
登記事項証明書	12,667	15,120	14,887	13,421	14,940	12,364	14,041	14,697	13,285	13,644	12,986	12,704	164,756
うちオンライン	2,760	3,285	2,839	3,204	3,034	2,639	3,325	2,693	2,446	3,289	2,760	2,426	34,700
要約書(閲覧)	1,654	2,438	1,727	2,177	3,124	5,296	2,605	1,245	2,684	2,004	2,635	1,061	28,650
印鑑証明	1,532	1,801	2,023	1,672	1,675	1,649	1,718	1,595	1,896	1,693	1,690	1,538	20,482
うちオンライン	0	1	0	0	0	0	0	0	0	0	0	0	1
地図等の写しの交付	2,819	3,244	3,349	3,472	3,812	3,962	3,591	4,473	3,924	4,136	3,513	3,419	43,714
うちオンライン	180	205	152	221	257	189	264	196	205	236	174	239	2,518
地図等の閲覧	0	9	0	3	131	3	1	5	251	150	332	452	1,337
その他	0	1	0	2	0	0	5	0	2	4	1	1	16
うちオンライン	0	0	0	0	0	0	0	0	0	0	0	0	0
合計	18,672	22,613	21,986	20,747	23,682	23,274	21,961	22,015	22,042	21,631	21,157	19,175	258,955

令和2年	R2.1	R2.2	R2.3	R2.4	R2.5	R2.6	R2.7	R2.8	R2.9	R2.10	R2.11	R2.12	合計
登記事項証明書	12,660	13,654	13,636	11,901	10,795	14,418	13,165	11,668	11,367	13,090	10,703	11,929	148,986
うちオンライン	2,820	2,611	3,018	2,996	2,537	3,189	2,858	2,230	2,188	2,484	2,441	2,883	32,255
要約書(閲覧)	3,109	2,008	2,725	1,012	1,970	2,669	1,246	1,530	2,016	1,722	1,211	1,266	22,484
印鑑証明	1,649	1,789	2,412	2,570	2,479	2,496	2,231	1,821	1,714	1,850	1,691	1,721	24,423
うちオンライン	0	0	0	0	2	4	5	0	2	2	2	0	17
地図等の写しの交付	3,281	4,284	3,544	2,564	2,586	3,348	3,162	3,069	3,552	3,373	2,866	2,758	38,387
うちオンライン	226	242	263	232	241	303	338	232	215	218	257	252	3,019
地図等の閲覧	0	1	40	0	10	3	3	2	0	2	0	9	70
その他	1	1	0	3	2	1	0	3	0	1	0	0	12
うちオンライン	0	0	0	0	0	0	0	0	0	0	0	0	0
合計	20,700	21,737	22,357	18,050	17,842	22,935	19,807	18,093	18,649	20,038	16,471	17,683	234,362

令和3年	R3.1	R3.2	R3.3	R3.4	R3.5	R3.6	R3.7	R3.8	R3.9	R3.10	R3.11	R3.12	合計
登記事項証明書	11,821	12,879	16,480	13,313	11,463	13,886	10,466	12,185	12,426	13,181	12,020	11,389	151,509
うちオンライン	2,771	2,846	3,744	3,714	2,746	2,906	2,277	2,983	2,673	3,265	2,907	3,068	35,900
要約書(閲覧)	969	887	2,219	2,950	2,112	2,294	773	817	932	1,637	904	1,931	18,425
印鑑証明	1,722	2,212	2,649	1,689	1,558	1,868	1,600	1,538	1,681	1,595	1,729	1,607	21,448
うちオンライン	3	4	2	4	1	0	3	0	0	1	3	1	22
地図等の写しの交付	2,796	2,925	3,388	3,060	2,771	3,164	2,368	3,441	3,340	3,010	3,076	2,338	35,677
うちオンライン	237	204	323	265	292	300	296	250	245	244	298	257	3,211
地図等の閲覧	0	4	52	1	2	1	1	1	0	0	4	4	70
その他	2	2	1	1	1	1	0	1	2	5	0	2	18
うちオンライン	0	0	0	0	0	0	0	0	0	0	0	0	0
合計	17,310	18,909	24,789	21,014	17,907	21,214	15,208	17,983	18,381	19,428	17,733	17,271	227,147

令和4年	R4.1	R4.2	R4.3	R4.4	R4.5	R4.6	R4.7	R4.8	R4.9	R4.10	R4.11	R4.12	合計
登記事項証明書	11,553	11,768	12,798	11,717	11,120	12,420	11,325	11,573	11,596	12,965	10,816	12,705	142,356
うちオンライン	2,825	2,834	3,660	3,327	2,562	2,697	2,553	2,410	2,547	3,027	2,687	3,210	34,339
要約書(閲覧)	934	784	1,301	1,242	1,037	1,759	885	1,148	1,130	1,484	607	567	12,878
印鑑証明	1,842	1,667	2,200	1,494	1,696	1,738	1,678	1,658	1,718	1,683	1,699	1,553	20,626
うちオンライン	4	4	5	1	2	6	1	1	6	4	2	4	40
地図等の写しの交付	2,588	2,445	2,666	2,838	2,919	3,123	2,244	3,351	2,755	2,700	2,601	2,575	32,805
うちオンライン	228	222	303	254	310	257	282	249	267	294	322	339	3,327
地図等の閲覧	4	5	0	1	4	3	5	2	5	367	221	0	617
その他	0	0	5	4	0	0	1	0	7	3	0	0	20
うちオンライン	0	0	0	0	0	0	0	0	0	0	0	0	0
合計	16,921	16,669	18,970	17,296	16,776	19,043	16,138	17,732	17,211	19,202	15,944	17,400	209,302



局名	福岡法務局
庁名	粕屋出張所
登記所外証明書 発行請求機 設置場所	
備考	

包括的民間委託を実施した年度

1 従来の実施に要した経費(法務局証明サービスセンターに係る経費を含む)

(単位:千円)

	平成30年度	令和元年度	令和2年度上半期	令和2年度下半期	令和3年度	令和4年度
委託費	8,361	10,265	5,179	7,886	15,771	15,771
物件費	0	0	0	0	0	0
計(a)	8,361	10,265	5,179	7,886	15,771	15,771
参考値(b) 減価償却費	0	0	0	0	0	0
(a)+(b)	8,361	10,265	5,179	7,886	15,771	15,771

2 従来の実施に要した人員(法務局証明サービスセンターに係る人員を含む)

(単位:人)

	平成30年度	令和元年度	令和2年度上半期	令和2年度下半期	令和3年度	令和4年度
業務委託職員	5.2	5.4	4.7	4.7	5.5	5.6

3 従来の実施方法等(従来業務実施における取扱数量)

(1) 乙号事件数(法務局証明サービスセンターに係る乙号事件数を含む) 次業のとおり

(2) 郵送請求受取数

R4.1	R4.2	R4.3	R4.4	R4.5	R4.6	R4.7	R4.8	R4.9	R4.10	R4.11	R4.12	合計
23	22	24	32	34	21	25	20	26	30	32	31	320

(3) 閉鎖登記簿・地図等の交付/閲覧の件数(令和5年2月の1日当たりの平均的な件数)

(4) 乙号事件数の曜日別動向(令和4年度の平均的な割合)

	交付	閲覧
閉鎖登記簿(不動産)	4	0
閉鎖登記簿(商業・法人)	0	0
旧土地台帳	1	0
和紙公園(※)	1	0

月	火	水	木	金	
	22%	19%	19%	16%	24%

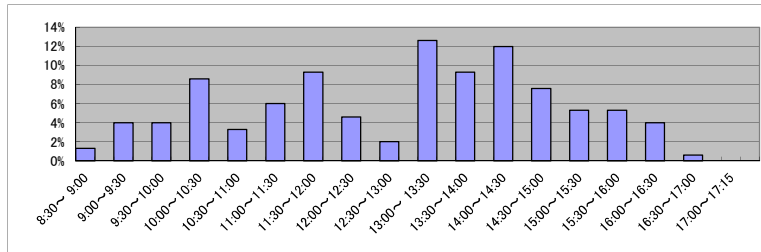
(5) 登記情報及び地図情報の電子データによる提供数

	令和2年		令和3年		令和4年	
	登記	地図	登記	地図	登記	地図
件数	2	5	1	0	1	0
筆個数	183,318		26,593		36,562	

(※) 閉鎖された地図に準ずる図面のうち和紙で調製された旧土地台帳附属地図等

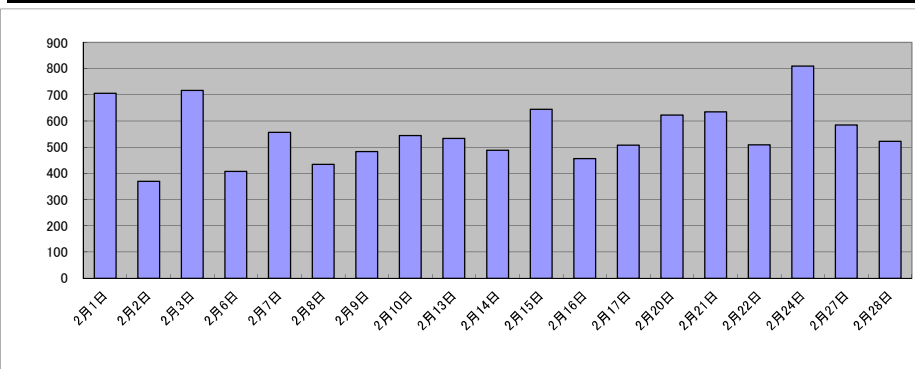
(6) 請求書枚数の時間別動向(令和4年度の平均的な割合)

8:30~9:00	9:00~9:30	9:30~10:00	10:00~10:30	10:30~11:00	11:00~11:30
	1%	4%	4%	9%	3%
11:30~12:00	12:00~12:30	12:30~13:00	13:00~13:30	13:30~14:00	14:00~14:30
9%	5%	2%	13%	9%	12%
14:30~15:00	15:00~15:30	15:30~16:00	16:00~16:30	16:30~17:00	17:00~17:15
8%	5%	5%	4%	1%	0%



(7) 乙号事件数の日別動向(令和5年2月)

2月1日	2月2日	2月3日	2月6日	2月7日	2月8日	2月9日	2月10日	2月13日	2月14日	2月15日	2月16日	2月17日	2月20日	2月21日	2月22日	2月24日	2月27日	2月28日
705	370	717	408	557	435	483	545	534	489	645	457	508	623	635	509	810	585	522



庁名	福岡法務局粕屋出張所											
----	------------	--	--	--	--	--	--	--	--	--	--	--

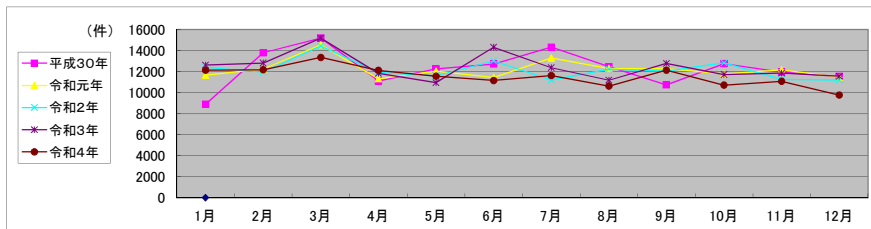
平成30年	H30.1	H30.2	H30.3	H30.4	H30.5	H30.6	H30.7	H30.8	H30.9	H30.10	H30.11	H30.12	合計
登記事項証明書	5,032	8,570	8,466	6,837	7,840	7,953	9,002	7,717	6,608	8,044	7,445	7,352	90,866
うちオンライン	604	765	880	636	707	564	789	778	552	911	797	734	8,717
要約書(閲覧)	414	812	1,987	573	462	595	1,168	840	696	519	631	600	9,297
印鑑証明	2,032	2,465	3,074	2,238	2,556	2,650	2,508	2,352	2,381	2,698	2,509	2,267	29,730
うちオンライン	1	7	1	11	5	8	4	4	6	3	3	8	61
地図等の写しの交付	1,400	1,949	1,659	1,458	1,395	1,532	1,649	1,563	1,052	1,493	1,388	1,316	17,854
うちオンライン	20	49	35	27	33	27	37	23	23	41	44	28	387
地図等の閲覧	5	1	3	0	0	0	0	0	0	0	0	1	10
その他	0	1	0	0	0	0	0	0	0	0	0	0	1
うちオンライン	0	0	0	0	0	0	0	0	0	0	0	0	0
合計	8,883	13,798	15,189	11,106	12,253	12,730	14,327	12,472	10,737	12,754	11,973	11,536	147,758

令和元年	H31.1	H31.2	H31.3	H31.4	R1.5	R1.6	R1.7	R1.8	R1.9	R1.10	R1.11	R1.12	合計
登記事項証明書	7,262	8,123	8,804	7,483	8,063	7,376	8,602	7,762	7,681	7,532	7,512	7,147	93,347
うちオンライン	787	650	783	785	692	751	656	600	834	891	700	583	8,712
要約書(閲覧)	397	364	938	442	504	385	746	904	435	458	891	713	7,177
印鑑証明	2,567	2,685	3,270	2,182	2,300	2,614	2,705	2,235	2,677	2,446	2,447	2,181	30,309
うちオンライン	1	6	19	2	6	1	0	5	8	3	0	8	59
地図等の写しの交付	1,431	1,068	1,532	1,214	1,175	1,072	1,227	1,384	1,475	1,344	1,330	1,425	15,677
うちオンライン	17	25	38	27	35	26	32	26	38	30	60	21	375
地図等の閲覧	0	0	0	1	1	0	0	1	1	0	0	1	4
その他	0	0	0	0	2	0	0	1	0	0	0	0	3
うちオンライン	0	0	0	0	0	0	0	0	0	0	0	0	0
合計	11,657	12,240	14,544	11,322	12,045	11,447	13,280	12,286	12,269	11,780	12,180	11,467	146,517

令和2年	R2.1	R2.2	R2.3	R2.4	R2.5	R2.6	R2.7	R2.8	R2.9	R2.10	R2.11	R2.12	合計
登記事項証明書	7,465	7,842	9,094	7,187	7,198	7,804	6,809	7,895	7,056	7,920	6,921	6,799	89,990
うちオンライン	742	664	799	537	822	1,191	899	971	674	895	806	784	9,784
要約書(閲覧)	471	350	412	314	282	521	280	229	1,117	470	445	670	5,561
印鑑証明	2,802	2,466	3,537	3,183	3,077	3,377	2,796	2,560	2,489	2,716	2,502	2,381	33,886
うちオンライン	2	4	15	4	1	5	4	2	1	8	0	3	49
地図等の写しの交付	1,679	1,284	1,390	1,242	1,042	1,298	1,310	1,549	1,382	1,719	1,390	1,340	16,625
うちオンライン	53	21	45	23	40	60	86	47	51	58	37	54	575
地図等の閲覧	0	0	0	0	0	0	0	1	0	0	2	0	3
その他	0	0	0	1	0	0	0	0	0	0	0	0	1
うちオンライン	0	0	0	0	0	0	0	0	0	0	0	0	0
合計	12,417	11,942	14,433	11,927	11,599	13,000	11,195	12,234	12,044	12,825	11,260	11,190	146,066

令和3年	R3.1	R3.2	R3.3	R3.4	R3.5	R3.6	R3.7	R3.8	R3.9	R3.10	R3.11	R3.12	合計
登記事項証明書	7,728	8,095	9,525	7,458	7,244	9,556	8,039	7,143	7,929	7,557	7,504	7,636	95,414
うちオンライン	956	713	1,026	1,031	691	805	816	689	729	1,084	774	1,126	10,440
要約書(閲覧)	588	656	479	619	298	613	973	454	777	370	699	483	7,009
印鑑証明	2,752	2,727	3,593	2,402	2,181	2,467	2,040	2,086	2,387	2,342	2,228	2,205	29,410
うちオンライン	5	4	17	3	0	8	3	1	8	7	0	14	70
地図等の写しの交付	1,535	1,333	1,586	1,358	1,229	1,676	1,317	1,497	1,680	1,448	1,431	1,238	17,328
うちオンライン	51	41	59	50	52	53	81	37	59	51	67	39	640
地図等の閲覧	0	0	0	0	0	0	1	0	0	0	0	0	1
その他	2	1	2	0	0	0	0	0	0	0	0	0	5
うちオンライン	0	0	0	0	0	0	0	0	0	0	0	0	0
合計	12,605	12,812	15,185	11,837	10,952	14,312	12,370	11,180	12,773	11,717	11,862	11,562	149,167

令和4年	R4.1	R4.2	R4.3	R4.4	R4.5	R4.6	R4.7	R4.8	R4.9	R4.10	R4.11	R4.12	合計
登記事項証明書	7,885	8,311	8,709	7,944	7,779	6,742	6,796	6,800	7,813	6,793	6,785	6,048	88,405
うちオンライン	955	928	829	854	681	794	838	761	728	920	686	767	9,741
要約書(閲覧)	498	364	338	436	259	641	1,035	298	604	528	630	283	5,914
印鑑証明	2,290	2,224	2,901	2,441	2,153	2,491	2,398	2,224	2,411	2,081	2,383	2,307	28,304
うちオンライン	5	19	16	1	9	13	30	22	33	34	39	21	242
地図等の写しの交付	1,452	1,276	1,394	1,298	1,366	1,283	1,395	1,307	1,299	1,313	1,282	1,129	15,794
うちオンライン	89	59	59	71	50	72	100	55	68	50	40	48	761
地図等の閲覧	0	1	0	0	0	0	0	0	1	0	0	0	2
その他	1	4	2	0	1	0	0	1	1	0	2	0	12
うちオンライン	1	0	0	0	0	0	0	0	0	0	0	0	1
合計	12,126	12,180	13,344	12,119	11,558	11,157	11,624	10,630	12,129	10,715	11,082	9,767	138,431



局名	福岡法務局
庁名	福岡出張所
登記所外証明書 発行請求機 設置場所	
備考	

包括的民間委託を実施した年度

1 従来の実施に要した経費(法務局証明サービスセンターに係る経費を含む)

(単位:千円)

	平成30年度	令和元年度	令和2年度上半期	令和2年度下半期	令和3年度	令和4年度
委託費	6,103	6,159	3,108	4,731	9,463	9,463
物件費	0	0	0	0	0	0
計(a)	6,103	6,159	3,108	4,731	9,463	9,463
参考値(b) 減価償却費	0	0	0	0	0	0
(a)+(b)	6,103	6,159	3,108	4,731	9,463	9,463

2 従来の実施に要した人員(法務局証明サービスセンターに係る人員を含む)

(単位:人)

	平成30年度	令和元年度	令和2年度上半期	令和2年度下半期	令和3年度	令和4年度
業務委託職員	5.5	4.9	5.0	4.4	5.2	4.6

3 従来の実施方法等(従来業務実施における取扱数量)

(1) 乙号事件数(法務局証明サービスセンターに係る乙号事件数を含む) 次業のとおり

(2) 郵送請求受取数

R4.1	R4.2	R4.3	R4.4	R4.5	R4.6	R4.7	R4.8	R4.9	R4.10	R4.11	R4.12	合計
35	31	40	22	34	56	45	34	26	31	17	36	407

(3) 閉鎖登記簿・地図等の交付/閲覧の件数(令和5年2月の1日当たりの平均的な件数)

(4) 乙号事件数の曜日別動向(令和4年度の平均的な割合)

	交付	閲覧
閉鎖登記簿(不動産)	6	0
閉鎖登記簿(商業・法人)	0	0
旧土地台帳	1	0
和紙公園(※)	1	0

月	火	水	木	金
18%	23%	13%	30%	15%

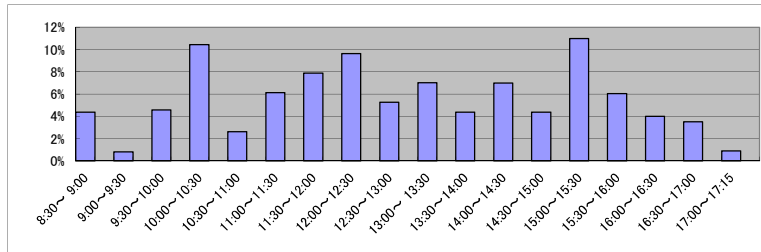
(5) 登記情報及び地図情報の電子データによる提供数

	令和2年		令和3年		令和4年	
	登記	地図	登記	地図	登記	地図
件数	7	22	9	56	7	62
筆個数	542,737		126,630		85,818	

(※) 閉鎖された地図に準ずる図面のうち和紙で調製された旧土地台帳附属地図等

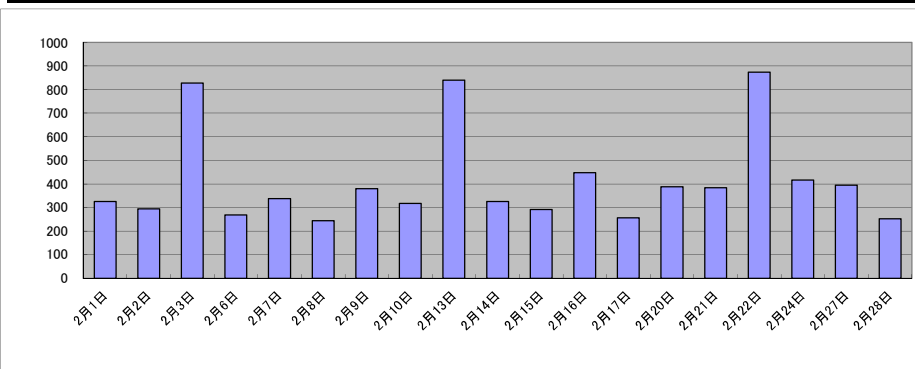
(6) 請求書枚数の時間別動向(令和4年度の平均的な割合)

8:30~9:00	9:00~9:30	9:30~10:00	10:00~10:30	10:30~11:00	11:00~11:30
	4%	1%	5%	10%	3%
11:30~12:00		12:00~12:30	12:30~13:00	13:00~13:30	13:30~14:00
8%	10%	5%	7%	4%	7%
14:30~15:00	15:00~15:30	15:30~16:00	16:00~16:30	16:30~17:00	17:00~17:15
4%	11%	6%	4%	4%	1%



(7) 乙号事件数の日別動向(令和5年2月)

2月1日	2月2日	2月3日	2月6日	2月7日	2月8日	2月9日	2月10日	2月13日	2月14日	2月15日	2月16日	2月17日	2月20日	2月21日	2月22日	2月24日	2月27日	2月28日
325	294	827	269	338	243	380	317	840	325	291	448	256	388	384	874	416	395	252



庁名	福岡法務局福岡出張所											
----	------------	--	--	--	--	--	--	--	--	--	--	--

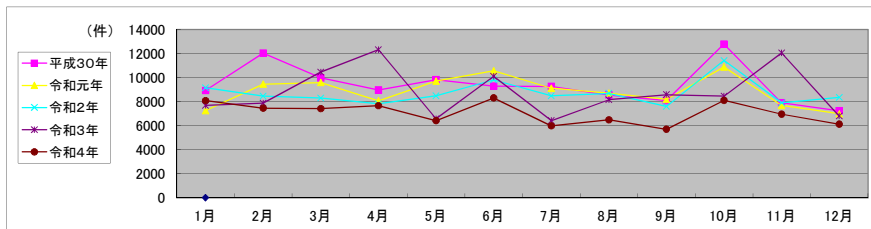
平成30年	H30.1	H30.2	H30.3	H30.4	H30.5	H30.6	H30.7	H30.8	H30.9	H30.10	H30.11	H30.12	合計
登記事項証明書	4,860	5,173	6,086	5,177	5,406	5,043	4,395	4,423	4,273	5,047	4,666	4,296	58,845
うちオンライン	665	656	733	813	882	696	624	526	534	685	697	764	8,275
要約書(閲覧)	1,800	4,446	868	1,172	1,780	1,200	1,716	1,378	1,134	4,304	886	777	21,461
印鑑証明	830	1,158	1,285	959	1,062	1,271	1,110	1,082	957	1,019	968	890	12,591
うちオンライン	3	6	0	1	7	0	1	1	5	7	6	2	39
地図等の写しの交付	1,421	1,259	1,734	1,653	1,585	1,767	2,040	1,669	1,707	2,404	1,365	1,286	19,890
うちオンライン	32	32	56	59	49	44	54	51	40	49	74	31	571
地図等の閲覧	16	0	5	4	2	7	4	2	4	11	16	0	71
その他	0	0	0	2	0	0	0	0	0	0	0	0	2
うちオンライン	0	0	0	0	0	0	0	0	0	0	0	0	0
合計	8,927	12,036	9,978	8,967	9,835	9,288	9,265	8,554	8,075	12,785	7,901	7,249	112,860

令和元年	H31.1	H31.2	H31.3	H31.4	R1.5	R1.6	R1.7	R1.8	R1.9	R1.10	R1.11	R1.12	合計
登記事項証明書	4,472	6,045	4,630	4,791	4,735	4,546	4,578	4,559	4,155	5,580	4,549	4,232	56,872
うちオンライン	628	945	751	782	717	832	688	677	633	672	669	663	8,657
要約書(閲覧)	513	591	2,286	682	2,414	3,723	1,240	1,503	498	2,923	728	702	17,803
印鑑証明	974	918	1,182	796	941	888	1,049	963	994	1,025	920	901	11,551
うちオンライン	2	2	5	6	1	2	4	3	3	3	5	3	39
地図等の写しの交付	1,286	1,892	1,494	1,801	1,608	1,408	2,252	1,656	2,535	1,354	1,482	1,147	19,915
うちオンライン	47	54	50	41	32	51	36	51	61	36	33	45	537
地図等の閲覧	1	5	1	0	4	3	4	21	0	6	3	4	52
その他	0	0	0	0	0	0	0	1	0	0	0	0	1
うちオンライン	0	0	0	0	0	0	0	0	0	0	0	0	0
合計	7,246	9,451	9,593	8,070	9,702	10,568	9,123	8,703	8,182	10,888	7,682	6,986	106,194

令和2年	R2.1	R2.2	R2.3	R2.4	R2.5	R2.6	R2.7	R2.8	R2.9	R2.10	R2.11	R2.12	合計
登記事項証明書	5,103	5,404	5,158	4,297	4,475	5,720	4,742	4,158	4,259	5,427	4,975	4,920	58,638
うちオンライン	817	591	739	675	594	746	657	524	583	720	578	642	7,866
要約書(閲覧)	1,452	591	528	907	830	727	1,365	2,067	871	3,357	581	447	13,723
印鑑証明	1,011	968	1,362	1,272	1,274	1,503	1,220	991	1,163	997	911	965	13,637
うちオンライン	1	5	5	3	3	4	2	2	13	6	6	3	53
地図等の写しの交付	1,572	1,507	1,248	1,282	1,048	1,771	1,156	1,468	1,305	1,639	1,431	2,014	17,441
うちオンライン	37	19	46	32	19	30	29	31	54	48	50	34	429
地図等の閲覧	4	0	2	53	867	87	3	3	6	2	1	2	1,030
その他	0	0	1	0	0	0	0	0	0	2	2	0	5
うちオンライン	0	0	0	0	0	0	0	0	0	0	0	0	0
合計	9,142	8,470	8,299	7,811	8,494	9,808	8,486	8,687	7,604	11,424	7,901	8,348	104,474

令和3年	R3.1	R3.2	R3.3	R3.4	R3.5	R3.6	R3.7	R3.8	R3.9	R3.10	R3.11	R3.12	合計
登記事項証明書	4,799	5,033	6,043	5,336	4,075	5,074	3,616	4,858	4,949	4,523	4,573	4,279	57,158
うちオンライン	714	755	1,107	837	654	898	666	886	768	957	714	795	9,751
要約書(閲覧)	839	698	741	4,029	513	2,120	619	1,025	1,087	1,827	5,175	490	19,163
印鑑証明	975	1,065	1,426	1,002	845	1,014	994	882	1,036	933	1,003	885	12,060
うちオンライン	0	3	9	5	9	6	19	4	13	19	4	5	96
地図等の写しの交付	1,068	1,078	1,970	1,958	1,142	1,529	1,182	1,398	1,508	1,164	1,305	1,149	16,451
うちオンライン	43	70	81	50	42	51	51	45	70	67	59	83	712
地図等の閲覧	2	2	283	2	0	367	4	1	0	1	0	0	662
その他	0	0	0	0	2	0	0	0	0	0	0	0	2
うちオンライン	0	0	0	0	0	0	0	0	0	0	0	0	0
合計	7,683	7,876	10,463	12,327	6,577	10,104	6,415	8,164	8,580	8,448	12,056	6,803	105,496

令和4年	R4.1	R4.2	R4.3	R4.4	R4.5	R4.6	R4.7	R4.8	R4.9	R4.10	R4.11	R4.12	合計
登記事項証明書	4,981	4,991	4,464	4,388	3,943	4,339	3,825	3,858	3,593	4,707	4,318	3,738	51,145
うちオンライン	886	1,022	751	762	796	847	758	933	797	735	741	663	9,691
要約書(閲覧)	718	625	550	1,264	425	1,904	381	798	417	838	384	561	8,865
印鑑証明	1,005	866	1,106	946	938	1,114	929	925	886	995	914	838	11,462
うちオンライン	19	2	6	12	11	6	13	6	8	1	13	7	104
地図等の写しの交付	1,371	967	1,291	1,061	1,114	949	843	903	800	1,560	1,333	985	13,177
うちオンライン	62	94	65	73	46	34	71	49	49	61	64	58	726
地図等の閲覧	0	0	1	1	1	2	0	0	0	1	0	2	8
その他	0	0	0	0	0	0	0	0	0	0	0	0	0
うちオンライン	0	0	0	0	0	0	0	0	0	0	0	0	0
合計	8,075	7,449	7,412	7,660	6,421	8,308	5,978	6,484	5,696	8,101	6,949	6,124	84,657



局名	福岡法務局
庁名	筑紫支局
登記所外証明書 発行請求機 設置場所	
備考	

包括的民間委託を実施した年度

1 従来の実施に要した経費(法務局証明サービスセンターに係る経費を含む)

(単位:千円)

	平成30年度	令和元年度	令和2年度上半期	令和2年度下半期	令和3年度	令和4年度
委託費	10,171	10,265	5,179	7,886	15,771	15,771
物件費	0	0	0	0	0	0
計(a)	10,171	10,265	5,179	7,886	15,771	15,771
参考値(b) 減価償却費	0	0	0	0	0	0
(a)+(b)	10,171	10,265	5,179	7,886	15,771	15,771

2 従来の実施に要した人員(法務局証明サービスセンターに係る人員を含む)

(単位:人)

	平成30年度	令和元年度	令和2年度上半期	令和2年度下半期	令和3年度	令和4年度
業務委託職員	6.6	6.6	6.4	6.4	6.4	5.9

3 従来の実施方法等(従来業務実施における取扱数量)

(1) 乙号事件数(法務局証明サービスセンターに係る乙号事件数を含む) 次業のとおり

(2) 郵送請求受取数

R4.1	R4.2	R4.3	R4.4	R4.5	R4.6	R4.7	R4.8	R4.9	R4.10	R4.11	R4.12	合計
77	73	63	88	84	78	36	59	41	59	46	56	760

(3) 閉鎖登記簿・地図等の交付/閲覧の件数(令和5年2月の1日当たりの平均的な件数)

(4) 乙号事件数の曜日別動向(令和4年度の平均的な割合)

	交付	閲覧
閉鎖登記簿(不動産)	12	0
閉鎖登記簿(商業・法人)	0	0
旧土地台帳	2	0
和紙公園(※)	1	0

月	火	水	木	金
24%	19%	19%	18%	19%

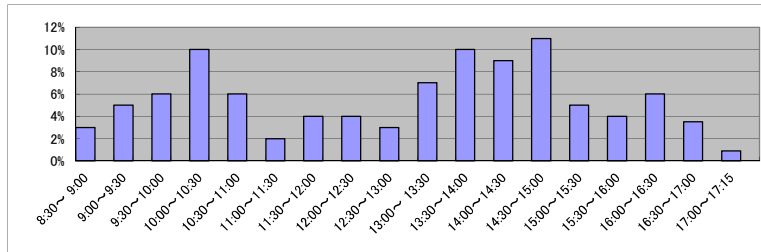
(5) 登記情報及び地図情報の電子データによる提供数

	令和2年		令和3年		令和4年	
	登記	地図	登記	地図	登記	地図
件数	2	0	2	0	1	0
筆個数	337,353		86,105		84,429	

(※) 閉鎖された地図に準ずる図面のうち和紙で調製された旧土地台帳附属地図等

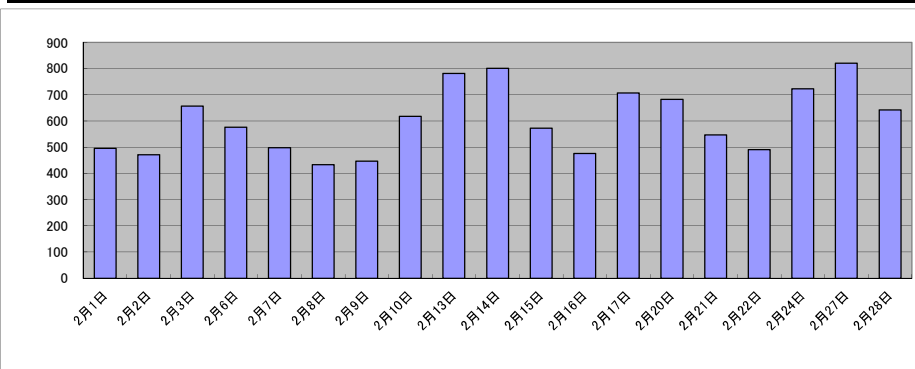
(6) 請求書枚数の時間別動向(令和4年度の平均的な割合)

8:30~9:00	9:00~9:30	9:30~10:00	10:00~10:30	10:30~11:00	11:00~11:30
	3%	5%	6%	10%	6%
11:30~12:00	12:00~12:30	12:30~13:00	13:00~13:30	13:30~14:00	14:00~14:30
4%	4%	3%	7%	10%	9%
14:30~15:00	15:00~15:30	15:30~16:00	16:00~16:30	16:30~17:00	17:00~17:15
11%	5%	4%	6%	4%	1%



(7) 乙号事件数の日別動向(令和5年2月)

2月1日	2月2日	2月3日	2月6日	2月7日	2月8日	2月9日	2月10日	2月13日	2月14日	2月15日	2月16日	2月17日	2月20日	2月21日	2月22日	2月24日	2月27日	2月28日
496	472	657	577	498	433	447	618	782	801	572	476	707	683	547	491	723	820	642



庁名	福岡法務局筑紫支局											
----	-----------	--	--	--	--	--	--	--	--	--	--	--

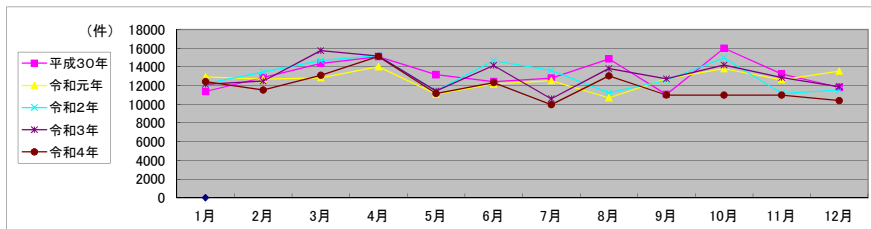
平成30年	H30.1	H30.2	H30.3	H30.4	H30.5	H30.6	H30.7	H30.8	H30.9	H30.10	H30.11	H30.12	合計
登記事項証明書	6,826	8,050	8,642	8,225	7,407	7,651	7,957	8,394	6,341	8,911	8,013	7,182	93,599
うちオンライン	1,384	1,279	1,486	1,315	1,543	1,320	1,350	1,562	1,168	1,166	1,158	1,286	16,017
要約書(閲覧)	829	1,189	706	2,758	1,881	723	557	1,770	756	2,744	573	762	15,248
印鑑証明	1,978	2,085	2,812	1,804	1,984	2,197	2,082	2,088	2,129	2,222	2,166	2,001	25,548
うちオンライン	3	0	3	1	0	2	1	0	2	3	3	1	19
地図等の写しの交付	1,734	1,554	2,212	2,297	1,889	1,841	2,207	2,615	1,816	2,119	1,934	1,865	24,083
うちオンライン	72	87	41	52	71	42	80	74	36	33	53	46	687
地図等の閲覧	1	1	1	5	1	16	0	0	11	7	553	1	597
その他	1	2	0	1	0	0	0	0	0	0	1	3	8
うちオンライン	0	0	0	0	0	0	0	0	0	0	0	0	0
合計	11,369	12,881	14,373	15,090	13,162	12,428	12,803	14,867	11,053	16,003	13,240	11,814	159,083

令和元年	H31.1	H31.2	H31.3	H31.4	R1.5	R1.6	R1.7	R1.8	R1.9	R1.10	R1.11	R1.12	合計
登記事項証明書	7,653	8,290	8,062	6,944	6,804	7,599	7,729	6,711	7,634	7,400	7,758	8,423	91,007
うちオンライン	1,228	1,497	1,426	1,333	1,528	1,445	1,338	1,345	1,231	1,424	1,254	1,448	16,497
要約書(閲覧)	1,112	676	548	3,000	614	520	742	515	1,165	2,619	679	546	12,736
印鑑証明	2,169	1,985	2,408	1,997	2,029	2,154	2,321	1,879	2,308	2,021	2,223	2,144	25,638
うちオンライン	0	4	0	0	1	2	5	1	2	0	6	3	24
地図等の写しの交付	1,740	1,746	1,821	2,083	1,637	1,889	1,732	1,576	1,608	1,751	1,964	1,922	21,469
うちオンライン	58	62	59	60	44	51	32	61	35	50	64	72	648
地図等の閲覧	261	3	4	0	10	6	6	11	2	23	5	511	842
その他	1	0	0	0	1	0	0	2	0	0	2	0	6
うちオンライン	0	0	0	0	0	0	0	0	0	0	0	0	0
合計	12,936	12,700	12,843	14,024	11,095	12,168	12,530	10,694	12,717	13,814	12,631	13,546	151,698

令和2年	R2.1	R2.2	R2.3	R2.4	R2.5	R2.6	R2.7	R2.8	R2.9	R2.10	R2.11	R2.12	合計
登記事項証明書	7,958	8,667	8,624	7,595	6,744	9,173	8,202	6,347	7,760	8,236	7,012	7,454	93,772
うちオンライン	1,463	1,283	1,404	1,310	1,056	1,572	1,310	1,036	1,351	1,654	1,301	1,538	16,278
要約書(閲覧)	534	572	932	2,703	394	532	811	708	540	2,668	406	356	11,156
印鑑証明	2,173	2,040	3,204	2,972	2,650	2,846	2,823	2,281	2,282	2,363	2,147	1,875	29,656
うちオンライン	2	5	5	2	5	0	5	0	2	8	2	5	41
地図等の写しの交付	1,557	1,733	1,909	1,946	1,627	2,106	1,779	1,866	1,976	1,699	1,596	1,836	21,630
うちオンライン	43	22	44	61	49	80	74	48	36	60	45	59	621
地図等の閲覧	9	439	7	2	11	15	6	2	17	3	2	0	513
その他	0	2	1	0	2	0	0	0	0	2	0	1	8
うちオンライン	0	0	0	0	0	0	0	0	0	0	0	0	0
合計	12,231	13,453	14,677	15,218	11,428	14,672	13,621	11,204	12,575	14,971	11,163	11,522	156,735

令和3年	R3.1	R3.2	R3.3	R3.4	R3.5	R3.6	R3.7	R3.8	R3.9	R3.10	R3.11	R3.12	合計
登記事項証明書	7,785	7,793	9,362	8,281	7,408	9,452	6,495	8,173	7,653	7,896	7,729	7,367	95,394
うちオンライン	1,162	1,164	1,832	1,573	1,372	1,400	1,338	1,485	1,361	1,647	1,479	1,771	17,584
要約書(閲覧)	471	663	1,479	2,392	360	433	395	1,419	708	2,470	609	906	12,305
印鑑証明	2,097	2,411	2,994	2,085	1,910	2,222	2,002	2,019	2,291	2,151	2,155	2,002	26,339
うちオンライン	8	6	6	1	3	5	4	0	27	7	11	4	82
地図等の写しの交付	1,799	1,617	1,904	2,399	1,750	2,044	1,699	2,212	2,060	1,684	2,361	1,612	23,141
うちオンライン	55	68	69	65	80	56	68	65	53	75	62	81	797
地図等の閲覧	0	1	1	1	0	0	0	0	5	0	0	0	8
その他	0	0	0	0	0	1	0	0	0	1	0	0	2
うちオンライン	0	0	0	0	0	0	0	0	0	0	0	0	0
合計	12,152	12,485	15,740	15,158	11,428	14,152	10,591	13,823	12,717	14,202	12,854	11,887	157,189

令和4年	R4.1	R4.2	R4.3	R4.4	R4.5	R4.6	R4.7	R4.8	R4.9	R4.10	R4.11	R4.12	合計
登記事項証明書	7,841	7,610	8,241	7,916	7,023	7,931	6,170	7,423	5,697	6,865	6,448	6,095	85,260
うちオンライン	1,856	1,490	1,699	1,515	1,358	1,621	1,468	1,395	1,306	1,655	1,400	1,370	18,133
要約書(閲覧)	481	486	680	3,007	356	334	425	1,583	1,681	386	763	1,260	11,442
印鑑証明	2,366	2,129	2,635	2,178	1,996	2,403	1,993	1,972	2,298	2,178	2,379	1,921	26,448
うちオンライン	8	5	1	5	12	3	21	3	12	6	8	6	90
地図等の写しの交付	1,737	1,302	1,548	2,021	1,792	1,656	1,364	2,061	1,319	1,553	1,398	1,106	18,857
うちオンライン	78	71	94	65	45	85	96	63	77	122	65	65	926
地図等の閲覧	2	1	1	0	0	0	0	3	0	0	0	0	7
その他	2	1	0	0	0	1	2	1	4	0	0	0	11
うちオンライン	0	0	0	0	0	0	0	0	0	0	0	0	0
合計	12,429	11,529	13,105	15,122	11,167	12,325	9,954	13,043	10,999	10,982	10,988	10,382	142,025



局名	福岡法務局
庁名	朝倉支局
登記所外証明書 発行請求機 設置場所	
備考	

包括的民間委託を実施した年度

1 従来の実施に要した経費(法務局証明サービスセンターに係る経費を含む)

(単位:千円)

	平成30年度	令和元年度	令和2年度上半期	令和2年度下半期	令和3年度	令和4年度
委託費	6,102	4,106	2,072	3,154	6,308	6,308
物件費	0	0	0	0	0	0
計(a)	6,102	4,106	2,072	3,154	6,308	6,308
参考値(b) 減価償却費	0	0	0	0	0	0
(a)+(b)	6,102	4,106	2,072	3,154	6,308	6,308

2 従来の実施に要した人員(法務局証明サービスセンターに係る人員を含む)

(単位:人)

	平成30年度	令和元年度	令和2年度上半期	令和2年度下半期	令和3年度	令和4年度
業務委託職員	3.5	3.0	3.4	3.2	2.5	3.3

3 従来の実施方法等(従来業務実施における取扱数量)

(1) 乙号事件数(法務局証明サービスセンターに係る乙号事件数を含む) 次業のとおり

(2) 郵送請求受取数

R4.1	R4.2	R4.3	R4.4	R4.5	R4.6	R4.7	R4.8	R4.9	R4.10	R4.11	R4.12	合計
31	29	24	36	26	30	10	22	15	18	18	17	276

(3) 閉鎖登記簿・地図等の交付/閲覧の件数(令和5年2月の1日当たりの平均的な件数)

(4) 乙号事件数の曜日別動向(令和4年度の平均的な割合)

	交付	閲覧
閉鎖登記簿(不動産)	3	0
閉鎖登記簿(商業・法人)	0	0
旧土地台帳	2	0
和紙公園(※)	0	0

月	火	水	木	金
19%	18%	19%	20%	24%

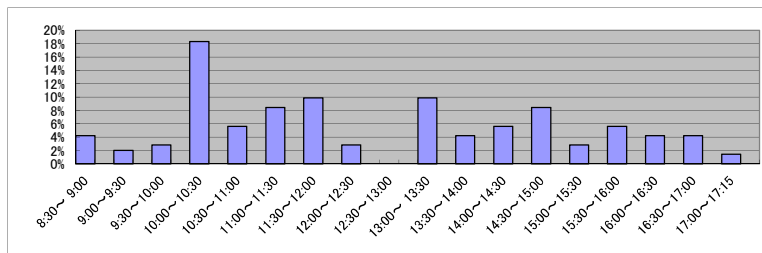
(5) 登記情報及び地図情報の電子データによる提供数

	令和2年		令和3年		令和4年	
	登記	地図	登記	地図	登記	地図
件数	1	0	1	0	1	0
筆個数	97,180		235,865		67,309	

(※) 閉鎖された地図に準ずる図面のうち和紙で調製された旧土地台帳附属地図等

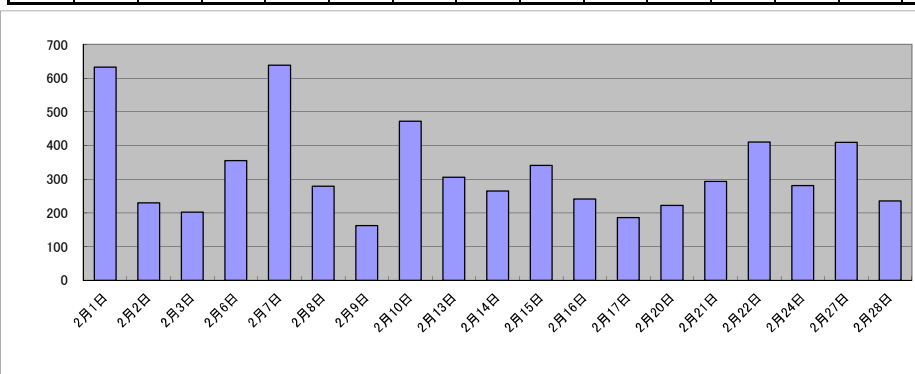
(6) 請求書枚数の時間別動向(令和4年度の平均的な割合)

8:30~9:00	9:00~9:30	9:30~10:00	10:00~10:30	10:30~11:00	11:00~11:30
	4%	2%	3%	18%	6%
11:30~12:00	12:00~12:30	12:30~13:00	13:00~13:30	13:30~14:00	14:00~14:30
10%	3%	0%	10%	4%	6%
14:30~15:00	15:00~15:30	15:30~16:00	16:00~16:30	16:30~17:00	17:00~17:15
8%	3%	6%	4%	4%	1%



(7) 乙号事件数の日別動向(令和5年2月)

2月1日	2月2日	2月3日	2月6日	2月7日	2月8日	2月9日	2月10日	2月13日	2月14日	2月15日	2月16日	2月17日	2月20日	2月21日	2月22日	2月24日	2月27日	2月28日
633	229	202	355	638	279	162	472	306	265	341	241	186	222	293	410	281	409	235



局名	福岡法務局
庁名	飯塚支局
登記所外証明書 発行請求機 設置場所	
備考	

包括的民間委託を実施した年度

1 従来の実施に要した経費(法務局証明サービスセンターに係る経費を含む)

(単位:千円)

	平成30年度	令和元年度	令和2年度上半期	令和2年度下半期	令和3年度	令和4年度
委託費	6,102	6,159	3,108	4,731	9,463	9,463
物件費	0	0	0	0	0	0
計(a)	6,102	6,159	3,108	4,731	9,463	9,463
参考値(b) 減価償却費	0	0	0	0	0	0
(a)+(b)	6,102	6,159	3,108	4,731	9,463	9,463

2 従来の実施に要した人員(法務局証明サービスセンターに係る人員を含む)

(単位:人)

	平成30年度	令和元年度	令和2年度上半期	令和2年度下半期	令和3年度	令和4年度
業務委託職員	5.0	4.7	4.4	4.7	4.3	4.4

3 従来の実施方法等(従来業務実施における取扱数量)

(1) 乙号事件数(法務局証明サービスセンターに係る乙号事件数を含む) 次業のとおり

(2) 郵送請求受取数

R4.1	R4.2	R4.3	R4.4	R4.5	R4.6	R4.7	R4.8	R4.9	R4.10	R4.11	R4.12	合計
53	67	48	50	56	52	60	56	44	77	42	36	641

(3) 閉鎖登記簿・地図等の交付/閲覧の件数(令和5年2月の1日当たりの平均的な件数)

(4) 乙号事件数の曜日別動向(令和4年度の平均的な割合)

	交付	閲覧
閉鎖登記簿(不動産)	7	0
閉鎖登記簿(商業・法人)	0	0
旧土地台帳	3	0
和紙公園(※)	1	1

月	火	水	木	金
21%	22%	19%	18%	19%

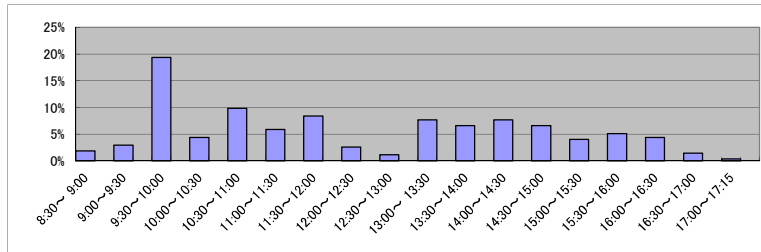
(5) 登記情報及び地図情報の電子データによる提供数

	令和2年		令和3年		令和4年	
	登記	地図	登記	地図	登記	地図
件数	1	0	2	0	0	0
筆個数	370,159		281,810		0	

(※) 閉鎖された地図に準ずる図面のうち和紙で調製された旧土地台帳附属地図等

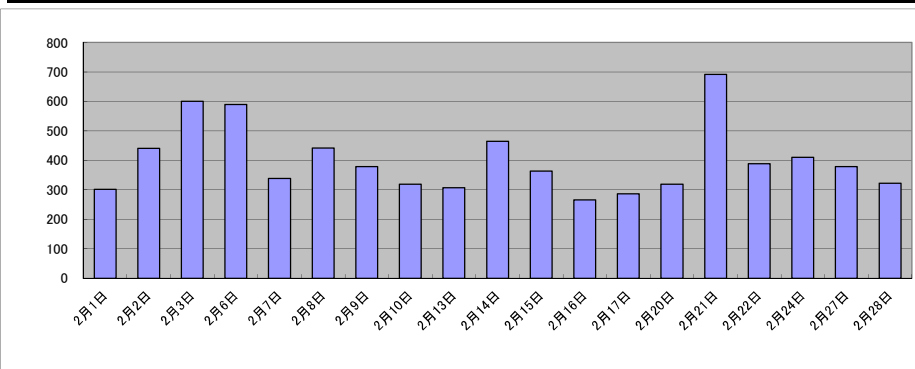
(6) 請求書枚数の時間別動向(令和4年度の平均的な割合)

8:30~9:00	9:00~9:30	9:30~10:00	10:00~10:30	10:30~11:00	11:00~11:30
	2%	3%	19%	4%	10%
11:30~12:00	8%	3%	1%	8%	7%
12:00~12:30					
12:30~13:00					
13:00~13:30					
13:30~14:00					
14:00~14:30					
14:30~15:00	7%	4%	5%	4%	1%
15:00~15:30					
15:30~16:00					
16:00~16:30					
16:30~17:00					
17:00~17:15					0%



(7) 乙号事件数の日別動向(令和5年2月)

2月1日	2月2日	2月3日	2月6日	2月7日	2月8日	2月9日	2月10日	2月13日	2月14日	2月15日	2月16日	2月17日	2月20日	2月21日	2月22日	2月24日	2月27日	2月28日
301	440	600	590	338	441	378	319	307	464	363	266	286	319	691	388	410	378	322



庁名	福岡法務局飯塚支局											
----	-----------	--	--	--	--	--	--	--	--	--	--	--

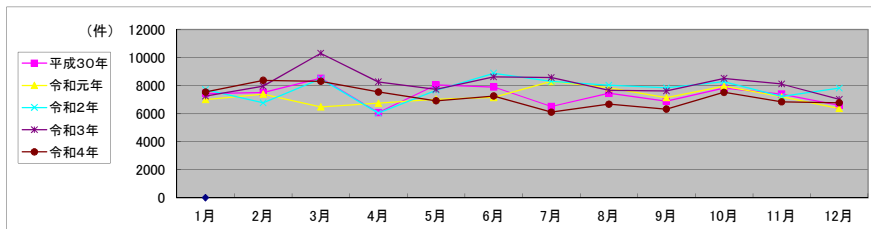
平成30年	H30.1	H30.2	H30.3	H30.4	H30.5	H30.6	H30.7	H30.8	H30.9	H30.10	H30.11	H30.12	合計
登記事項証明書	4,569	4,977	5,384	3,842	5,269	4,758	4,070	4,736	4,563	4,783	4,686	4,319	55,956
うちオンライン	404	459	430	422	439	521	505	485	422	423	517	574	5,601
要約書(閲覧)	410	661	609	559	679	1,224	606	746	508	790	582	493	7,867
印鑑証明	1,086	899	1,230	911	971	914	968	970	928	1,145	1,045	1,013	12,080
うちオンライン	1	1	3	0	0	1	0	0	1	1	0	0	8
地図等の写しの交付	1,365	953	1,302	741	1,084	993	846	920	880	1,019	1,032	749	11,884
うちオンライン	4	6	17	10	18	13	11	5	7	16	14	22	143
地図等の閲覧	6	17	7	20	44	9	17	85	13	94	39	21	372
その他	1	0	0	1	0	0	0	0	0	0	0	0	2
うちオンライン	0	0	0	0	0	0	0	0	0	0	0	0	0
合計	7,437	7,507	8,532	6,074	8,047	7,898	6,507	7,457	6,892	7,831	7,384	6,595	88,161

令和元年	H31.1	H31.2	H31.3	H31.4	R1.5	R1.6	R1.7	R1.8	R1.9	R1.10	R1.11	R1.12	合計
登記事項証明書	4,670	5,111	4,265	4,519	4,797	4,836	5,269	5,048	4,822	5,191	4,702	4,113	57,343
うちオンライン	449	479	515	566	512	583	641	476	711	663	564	398	6,557
要約書(閲覧)	402	478	445	423	374	460	1,046	1,039	388	475	460	406	6,396
印鑑証明	1,087	949	1,071	876	899	959	1,040	834	989	1,139	1,059	1,042	11,944
うちオンライン	2	1	0	1	0	1	5	0	1	0	3	0	14
地図等の写しの交付	834	812	676	921	944	893	925	852	879	1,132	941	783	10,592
うちオンライン	12	11	25	23	27	15	5	12	27	7	18	7	189
地図等の閲覧	12	36	15	5	8	11	16	65	69	32	37	20	326
その他	0	1	0	1	1	0	0	0	0	0	0	0	3
うちオンライン	0	0	0	0	0	0	0	0	0	0	0	0	0
合計	7,005	7,387	6,472	6,745	7,023	7,159	8,296	7,838	7,147	7,969	7,199	6,364	86,604

令和2年	R2.1	R2.2	R2.3	R2.4	R2.5	R2.6	R2.7	R2.8	R2.9	R2.10	R2.11	R2.12	合計
登記事項証明書	5,118	4,584	5,868	3,793	3,889	5,869	5,483	5,474	4,944	5,459	4,910	5,497	60,888
うちオンライン	704	479	554	361	329	636	488	391	384	644	510	975	6,455
要約書(閲覧)	510	466	392	243	386	605	441	395	797	452	445	403	5,535
印鑑証明	1,047	860	1,277	1,245	1,662	1,330	1,107	1,029	1,087	1,173	943	1,029	13,789
うちオンライン	3	0	0	0	0	0	2	1	1	2	0	2	11
地図等の写しの交付	1,023	844	929	739	746	1,043	1,257	1,114	961	1,173	899	875	11,603
うちオンライン	25	19	4	6	15	9	7	10	9	40	8	16	168
地図等の閲覧	12	20	15	18	987	37	6	23	49	24	38	19	1,248
その他	4	0	0	0	0	0	0	0	0	0	0	0	4
うちオンライン	0	0	0	0	0	0	0	0	0	0	0	0	0
合計	7,714	6,774	8,481	6,038	7,670	8,884	8,294	8,035	7,838	8,281	7,235	7,823	93,067

令和3年	R3.1	R3.2	R3.3	R3.4	R3.5	R3.6	R3.7	R3.8	R3.9	R3.10	R3.11	R3.12	合計
登記事項証明書	4,956	5,522	6,818	5,517	5,446	5,577	6,173	5,215	5,013	5,969	5,588	4,777	66,571
うちオンライン	827	672	668	556	631	512	487	430	409	545	480	493	6,710
要約書(閲覧)	356	403	795	484	273	842	440	372	468	395	498	422	5,748
印鑑証明	1,036	1,003	1,456	957	862	976	855	858	1,047	1,021	993	903	11,967
うちオンライン	0	2	0	3	2	1	2	0	1	2	4	1	18
地図等の写しの交付	875	1,005	1,217	1,222	1,122	1,191	1,085	1,213	1,082	1,100	1,000	902	13,014
うちオンライン	4	17	30	23	38	7	10	6	14	21	13	16	199
地図等の閲覧	35	25	14	88	22	33	24	8	12	26	36	24	347
その他	0	0	0	0	0	0	1	0	0	0	0	1	2
うちオンライン	0	0	0	0	0	0	0	0	0	0	0	0	0
合計	7,258	7,958	10,300	8,268	7,725	8,619	8,578	7,666	7,622	8,511	8,115	7,029	97,649

令和4年	R4.1	R4.2	R4.3	R4.4	R4.5	R4.6	R4.7	R4.8	R4.9	R4.10	R4.11	R4.12	合計
登記事項証明書	5,398	5,477	5,626	5,379	4,756	5,000	4,042	4,520	4,198	4,910	4,575	4,747	58,628
うちオンライン	507	447	577	602	617	623	490	579	437	612	606	598	6,695
要約書(閲覧)	244	961	441	349	393	399	440	280	357	411	317	314	4,906
印鑑証明	812	880	1,163	794	887	916	843	816	959	1,040	922	1,022	11,054
うちオンライン	0	1	0	0	3	0	1	0	0	20	0	1	26
地図等の写しの交付	1,069	994	1,065	1,011	865	927	767	1,054	804	1,134	1,008	674	11,372
うちオンライン	15	8	13	9	14	29	16	8	9	1	20	3	145
地図等の閲覧	12	63	10	4	12	12	16	5	5	20	12	11	182
その他	0	0	0	1	0	0	1	0	0	0	0	0	2
うちオンライン	0	0	0	0	0	0	0	0	0	0	0	0	0
合計	7,535	8,375	8,305	7,538	6,913	7,254	6,109	6,675	6,323	7,515	6,834	6,768	86,144



局名	福岡法務局
庁名	久留米支局
登記所外証明書 発行請求機 設置場所	うきは総合福祉センター
備考	

包括的民間委託を実施した年度

1 従来の実施に要した経費(法務局証明サービスセンターに係る経費を含む)

(単位:千円)

	平成30年度	令和元年度	令和2年度上半期	令和2年度下半期	令和3年度	令和4年度
委託費	16,273	16,423	8,287	12,617	25,234	25,234
物件費	0	0	0	0	0	0
計(a)	16,273	16,423	8,287	12,617	25,234	25,234
参考値(b) 減価償却費	0	0	0	0	0	0
(a)+(b)	16,273	16,423	8,287	12,617	25,234	25,234

2 従来の実施に要した人員(法務局証明サービスセンターに係る人員を含む)

(単位:人)

	平成30年度	令和元年度	令和2年度上半期	令和2年度下半期	令和3年度	令和4年度
業務委託職員	9.4	9.2	8.2	9.3	8.5	9.2

3 従来の実施方法等(従来の業務実施における取扱数量)

(1) 乙号事件数(法務局証明サービスセンターに係る乙号事件数を含む) 次業のとおり

(2) 郵送請求受取数

R4.1	R4.2	R4.3	R4.4	R4.5	R4.6	R4.7	R4.8	R4.9	R4.10	R4.11	R4.12	合計
207	240	174	156	146	178	149	181	150	162	144	150	2,037

(3) 閉鎖登記簿・地図等の交付/閲覧の件数(令和5年2月の1日当たりの平均的な件数)

(4) 乙号事件数の曜日別動向(令和4年度の平均的な割合)

	交付	閲覧
閉鎖登記簿(不動産)	28	0
閉鎖登記簿(商業・法人)	0	0
旧土地台帳	7	0
和紙公園(※)	1	0

月	火	水	木	金
24%	20%	19%	17%	19%

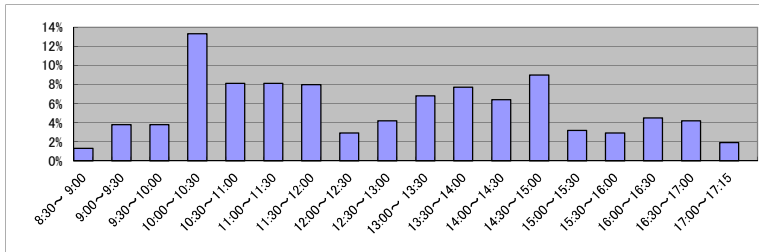
(5) 登記情報及び地図情報の電子データによる提供数

	令和2年		令和3年		令和4年	
	登記	地図	登記	地図	登記	地図
件数	4	2	0	1	1	3
筆個数	413,748	0	0	10,146		

(※) 閉鎖された地図に準ずる図面のうち和紙で調製された旧土地台帳附属地図等

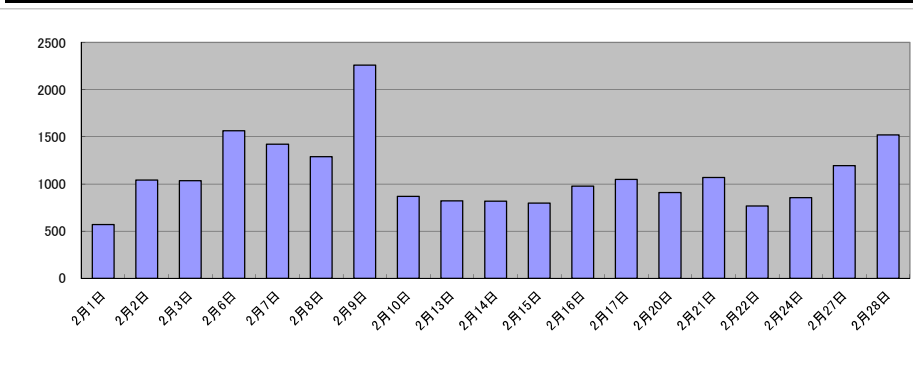
(6) 請求書枚数の時間別動向(令和4年度の平均的な割合)

8:30~9:00	9:00~9:30	9:30~10:00	10:00~10:30	10:30~11:00	11:00~11:30
	1%	4%	4%	13%	8%
11:30~12:00	12:00~12:30	12:30~13:00	13:00~13:30	13:30~14:00	14:00~14:30
8%	3%	4%	7%	8%	6%
14:30~15:00	15:00~15:30	15:30~16:00	16:00~16:30	16:30~17:00	17:00~17:15
9%	3%	3%	5%	4%	2%



(7) 乙号事件数の日別動向(令和5年2月)

2月1日	2月2日	2月3日	2月6日	2月7日	2月8日	2月9日	2月10日	2月13日	2月14日	2月15日	2月16日	2月17日	2月20日	2月21日	2月22日	2月24日	2月27日	2月28日
568	1041	1034	1565	1421	1287	2260	869	821	817	795	974	1048	908	1068	766	853	1194	1519



庁名	福岡法務局久留米支局											
----	------------	--	--	--	--	--	--	--	--	--	--	--

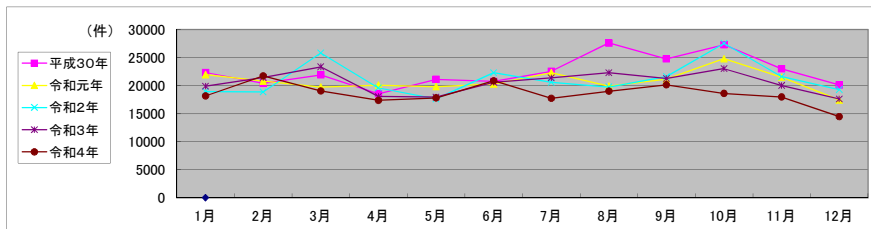
平成30年	H30.1	H30.2	H30.3	H30.4	H30.5	H30.6	H30.7	H30.8	H30.9	H30.10	H30.11	H30.12	合計
登記事項証明書	12,830	11,711	13,153	11,498	13,175	12,726	13,181	15,700	12,230	13,008	13,942	12,053	155,207
うちオンライン	2,364	1,971	2,490	2,387	2,191	2,431	2,382	2,244	1,815	2,137	2,374	2,283	27,069
要約書(閲覧)	4,209	3,227	3,040	2,139	2,436	1,988	3,227	5,289	6,350	7,715	2,961	2,518	45,099
印鑑証明	2,431	2,578	3,063	2,226	2,443	2,533	2,771	2,287	2,290	2,602	2,538	2,210	29,972
うちオンライン	0	12	10	0	10	0	11	18	10	2	11	6	90
地図等の写しの交付	2,423	2,548	2,375	2,349	2,568	2,836	2,955	3,737	3,218	3,087	3,107	2,840	34,043
うちオンライン	113	110	99	85	69	82	122	97	107	102	101	112	1,199
地図等の閲覧	451	344	283	324	472	644	406	589	677	885	426	496	5,997
その他	0	5	0	0	0	4	0	2	0	2	7	0	20
うちオンライン	0	2	0	0	0	0	0	0	0	0	0	0	2
合計	22,344	20,413	21,914	18,536	21,094	20,731	22,540	27,604	24,765	27,299	22,981	20,117	270,338

令和元年	H31.1	H31.2	H31.3	H31.4	R1.5	R1.6	R1.7	R1.8	R1.9	R1.10	R1.11	R1.12	合計
登記事項証明書	12,242	12,535	12,254	12,306	12,167	12,648	13,519	11,287	11,299	13,945	13,019	11,105	148,326
うちオンライン	2,622	2,307	2,061	2,922	2,187	2,913	2,388	2,289	2,105	3,018	1,994	2,081	28,887
要約書(閲覧)	4,584	3,143	1,673	2,767	2,402	2,277	2,488	3,439	4,258	4,897	2,672	1,625	36,225
印鑑証明	2,357	2,551	2,951	2,337	2,269	2,381	2,713	2,225	2,746	2,487	2,450	2,101	29,568
うちオンライン	11	3	10	35	7	2	10	10	22	0	24	5	139
地図等の写しの交付	2,383	2,231	2,526	2,365	2,643	2,615	3,096	2,751	2,472	3,063	3,078	2,315	31,538
うちオンライン	91	101	80	99	156	76	75	71	70	80	68	56	1,023
地図等の閲覧	392	344	335	308	327	353	493	212	375	412	290	293	4,134
その他	0	0	2	2	0	1	4	1	2	2	0	0	14
うちオンライン	0	0	0	0	0	0	1	0	0	0	0	0	1
合計	21,958	20,804	19,741	20,085	19,808	20,275	22,313	19,915	21,152	24,806	21,509	17,439	249,805

令和2年	R2.1	R2.2	R2.3	R2.4	R2.5	R2.6	R2.7	R2.8	R2.9	R2.10	R2.11	R2.12	合計
登記事項証明書	11,091	11,285	17,487	9,931	10,040	13,739	12,227	11,871	11,627	13,341	13,325	12,269	148,233
うちオンライン	1,931	1,922	2,577	2,096	1,871	2,625	2,286	2,336	1,966	2,658	1,945	2,308	26,521
要約書(閲覧)	3,120	2,722	2,381	4,165	2,915	2,152	3,068	2,712	4,547	8,734	2,883	1,798	41,197
印鑑証明	2,151	2,457	3,093	3,120	2,886	3,192	2,859	2,308	2,468	2,640	2,245	2,064	31,483
うちオンライン	12	16	6	13	12	13	5	11	7	21	14	15	145
地図等の写しの交付	2,204	2,086	2,611	2,218	1,763	2,821	2,106	2,545	2,648	2,453	2,696	2,660	28,811
うちオンライン	69	47	80	65	53	79	72	56	59	63	62	57	762
地図等の閲覧	394	300	255	160	0	391	310	308	336	372	436	501	3,763
その他	0	0	0	0	0	0	0	0	3	0	0	0	3
うちオンライン	0	0	0	0	0	0	0	0	0	0	0	0	0
合計	18,960	18,850	25,827	19,594	17,604	22,295	20,570	19,744	21,629	27,540	21,585	19,292	253,490

令和3年	R3.1	R3.2	R3.3	R3.4	R3.5	R3.6	R3.7	R3.8	R3.9	R3.10	R3.11	R3.12	合計
登記事項証明書	12,134	10,748	16,004	11,977	10,744	13,061	13,471	13,276	12,660	13,829	11,850	11,575	151,329
うちオンライン	2,079	1,769	3,050	2,436	2,235	2,506	2,731	2,634	2,612	2,890	2,289	2,428	29,659
要約書(閲覧)	2,931	6,045	1,617	1,599	2,933	2,043	2,037	2,964	3,500	3,981	3,275	1,824	34,749
印鑑証明	2,158	2,442	3,129	2,125	1,944	2,595	2,230	2,152	2,463	2,280	2,349	2,002	27,869
うちオンライン	3	8	14	5	14	14	16	13	2	13	3	13	118
地図等の写しの交付	2,292	1,985	2,381	2,128	1,920	2,525	2,891	3,510	2,367	2,619	2,135	1,945	28,698
うちオンライン	63	74	90	83	94	98	73	89	104	100	88	80	1,036
地図等の閲覧	369	224	224	260	405	384	742	401	269	313	414	254	4,259
その他	0	0	0	0	0	0	0	0	0	2	0	0	2
うちオンライン	0	0	0	0	0	0	0	0	0	0	0	0	0
合計	19,884	21,444	23,355	18,089	17,946	20,608	21,371	22,303	21,259	23,024	20,023	17,600	246,906

令和4年	R4.1	R4.2	R4.3	R4.4	R4.5	R4.6	R4.7	R4.8	R4.9	R4.10	R4.11	R4.12	合計
登記事項証明書	11,548	13,712	12,601	11,580	11,952	12,672	10,997	12,091	11,609	11,838	11,401	9,650	141,651
うちオンライン	2,616	2,182	3,026	2,535	2,515	2,742	2,288	2,411	2,060	2,601	2,319	2,493	29,788
要約書(閲覧)	1,764	3,517	1,572	1,406	1,218	2,918	2,065	1,776	3,362	1,977	2,119	1,306	25,000
印鑑証明	2,435	2,203	2,956	2,134	2,218	2,300	2,217	2,130	2,352	2,207	2,257	1,925	27,334
うちオンライン	4	21	16	14	2	10	24	2	6	24	3	12	138
地図等の写しの交付	2,161	2,104	1,772	2,113	2,100	2,449	2,209	2,626	2,524	2,283	1,998	1,372	25,711
うちオンライン	86	61	80	75	80	140	64	112	114	107	68	90	1,077
地図等の閲覧	243	197	148	128	329	513	245	379	289	298	204	214	3,187
その他	3	3	4	0	0	0	1	4	3	0	3	1	22
うちオンライン	0	0	0	0	0	0	0	0	0	0	0	0	0
合計	18,154	21,736	19,053	17,361	17,817	20,852	17,734	19,006	20,139	18,603	17,982	14,468	222,905



局名	福岡法務局
庁名	直方支局
登記所外証明書 発行請求機 設置場所	
備考	

包括的民間委託を実施した年度

1 従来の実施に要した経費(法務局証明サービスセンターに係る経費を含む)

(単位:千円)

	平成30年度	令和元年度	令和2年度上半期	令和2年度下半期	令和3年度	令和4年度
委託費	4,068	6,159	3,108	4,731	9,463	9,463
物件費	0	0	0	0	0	0
計(a)	4,068	6,159	3,108	4,731	9,463	9,463
参考値(b) 減価償却費	0	0	0	0	0	0
(a)+(b)	4,068	6,159	3,108	4,731	9,463	9,463

2 従来の実施に要した人員(法務局証明サービスセンターに係る人員を含む)

(単位:人)

	平成30年度	令和元年度	令和2年度上半期	令和2年度下半期	令和3年度	令和4年度
業務委託職員	3.9	3.5	3.5	3.5	3.1	3.3

3 従来の実施方法等(従来業務実施における取扱数量)

(1) 乙号事件数(法務局証明サービスセンターに係る乙号事件数を含む) 次業のとおり

(2) 郵送請求受取数

R4.1	R4.2	R4.3	R4.4	R4.5	R4.6	R4.7	R4.8	R4.9	R4.10	R4.11	R4.12	合計
18	7	16	14	10	20	17	11	15	19	17	10	174

(3) 閉鎖登記簿・地図等の交付/閲覧の件数(令和5年2月の1日当たりの平均的な件数)

(4) 乙号事件数の曜日別動向(令和4年度の平均的な割合)

	交付	閲覧
閉鎖登記簿(不動産)	3	0
閉鎖登記簿(商業・法人)	0	0
旧土地台帳	8	0
和紙公園(※)	1	1

月	火	水	木	金
22%	25%	17%	16%	19%

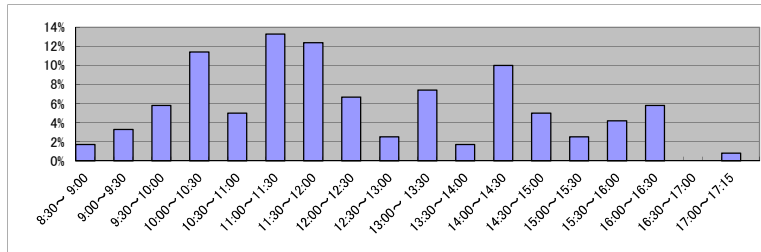
(5) 登記情報及び地図情報の電子データによる提供数

	令和2年		令和3年		令和4年	
	登記	地図	登記	地図	登記	地図
件数	7	4	2	4	3	4
筆個数	634,731		39,008		98,352	

(※) 閉鎖された地図に準ずる図面のうち和紙で調製された旧土地台帳附属地図等

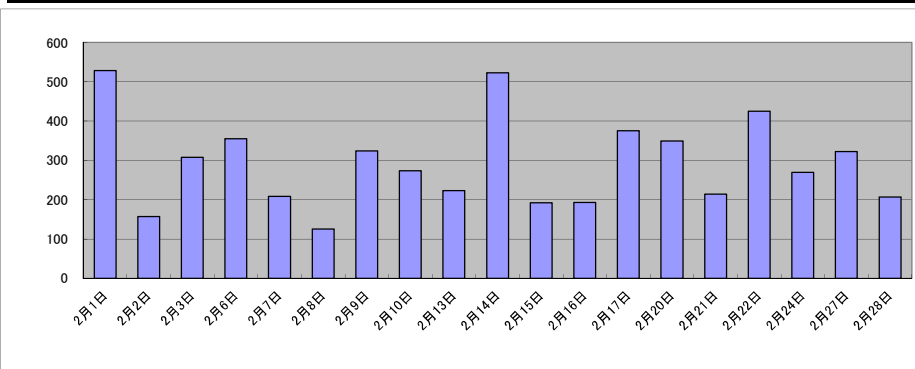
(6) 請求書枚数の時間別動向(令和4年度の平均的な割合)

8:30~9:00	9:00~9:30	9:30~10:00	10:00~10:30	10:30~11:00	11:00~11:30
2%	3%	6%	11%	5%	13%
11:30~12:00	12:00~12:30	12:30~13:00	13:00~13:30	13:30~14:00	14:00~14:30
12%	7%	3%	7%	2%	10%
14:30~15:00	15:00~15:30	15:30~16:00	16:00~16:30	16:30~17:00	17:00~17:15
5%	3%	4%	6%	0%	1%



(7) 乙号事件数の日別動向(令和5年2月)

2月1日	2月2日	2月3日	2月6日	2月7日	2月8日	2月9日	2月10日	2月13日	2月14日	2月15日	2月16日	2月17日	2月20日	2月21日	2月22日	2月24日	2月27日	2月28日
528	157	308	355	208	125	324	273	223	523	192	193	375	349	214	425	269	322	207



庁名	福岡法務局直方支局											
----	-----------	--	--	--	--	--	--	--	--	--	--	--

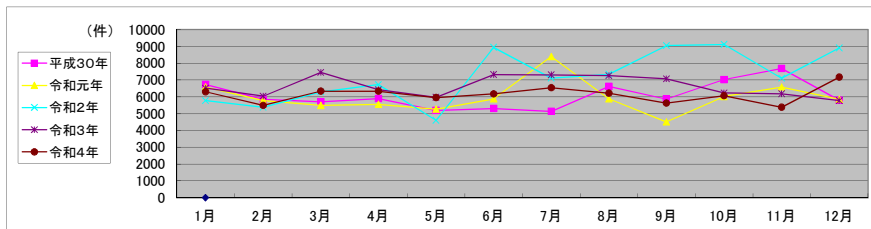
平成30年	H30.1	H30.2	H30.3	H30.4	H30.5	H30.6	H30.7	H30.8	H30.9	H30.10	H30.11	H30.12	合計
登記事項証明書	4,187	3,685	3,545	3,576	3,290	3,014	3,227	3,421	2,954	4,616	3,448	3,949	42,912
うちオンライン	579	444	803	665	555	745	712	740	493	702	668	779	7,885
要約書(閲覧)	822	562	376	487	383	656	294	1,357	1,614	528	2,252	333	9,664
印鑑証明	571	530	738	617	589	620	708	595	539	666	619	609	7,401
うちオンライン	0	0	0	0	1	0	0	0	0	0	0	0	1
地図等の写しの交付	1,114	1,035	920	1,181	848	928	836	1,170	702	1,051	1,226	801	11,812
うちオンライン	21	29	34	39	37	52	33	36	34	39	37	15	406
地図等の閲覧	34	38	121	34	74	85	66	68	53	162	141	106	982
その他	0	0	0	1	0	0	1	0	0	0	0	0	2
うちオンライン	0	0	0	0	0	0	0	0	0	0	0	0	0
合計	6,728	5,850	5,700	5,896	5,184	5,303	5,132	6,611	5,862	7,023	7,686	5,798	72,773

令和元年	H31.1	H31.2	H31.3	H31.4	R1.5	R1.6	R1.7	R1.8	R1.9	R1.10	R1.11	R1.12	合計
登記事項証明書	3,351	3,410	3,322	3,426	3,263	3,297	5,055	3,716	2,743	3,645	4,142	3,657	43,027
うちオンライン	614	562	708	724	636	630	1,056	791	484	752	654	865	8,476
要約書(閲覧)	1,710	582	298	726	502	827	1,335	808	270	572	490	412	8,532
印鑑証明	608	725	732	583	576	722	787	521	620	562	563	531	7,530
うちオンライン	0	0	0	0	0	0	0	0	0	0	0	10	10
地図等の写しの交付	840	830	769	749	898	956	1,048	775	781	1,079	1,302	1,110	11,137
うちオンライン	27	12	33	41	34	21	23	30	32	37	51	20	361
地図等の閲覧	78	226	369	67	32	80	163	59	95	163	91	143	1,566
その他	0	0	2	1	0	0	0	1	0	0	0	0	4
うちオンライン	0	0	0	0	0	0	0	0	0	0	0	0	0
合計	6,587	5,773	5,492	5,552	5,271	5,882	8,388	5,880	4,509	6,021	6,588	5,853	71,796

令和2年	R2.1	R2.2	R2.3	R2.4	R2.5	R2.6	R2.7	R2.8	R2.9	R2.10	R2.11	R2.12	合計
登記事項証明書	4,107	3,500	3,589	3,798	2,802	5,485	3,550	4,466	5,192	5,330	4,901	4,123	50,843
うちオンライン	443	527	738	573	497	868	664	585	614	593	635	628	7,365
要約書(閲覧)	276	278	513	907	264	884	1,538	652	1,701	1,401	394	2,699	11,507
印鑑証明	664	674	926	866	839	927	785	668	672	639	600	544	8,804
うちオンライン	12	5	0	4	0	5	0	7	3	6	4	0	46
地図等の写しの交付	666	716	982	1,069	662	1,435	1,011	1,288	1,258	1,486	1,133	1,353	13,059
うちオンライン	25	28	30	24	19	18	26	14	21	18	30	29	282
地図等の閲覧	58	206	273	92	35	213	227	268	223	260	80	185	2,120
その他	0	0	0	1	0	1	0	0	0	0	0	0	2
うちオンライン	0	0	0	0	0	0	0	0	0	0	0	0	0
合計	5,771	5,374	6,283	6,733	4,602	8,945	7,111	7,342	9,046	9,116	7,108	8,904	86,335

令和3年	R3.1	R3.2	R3.3	R3.4	R3.5	R3.6	R3.7	R3.8	R3.9	R3.10	R3.11	R3.12	合計
登記事項証明書	3,867	3,571	4,590	4,146	3,494	4,726	4,171	4,716	4,361	4,099	3,593	3,586	48,920
うちオンライン	755	705	834	667	596	873	738	600	579	675	773	752	8,547
要約書(閲覧)	991	406	588	498	990	489	1,221	422	485	531	617	328	7,566
印鑑証明	647	801	900	613	583	734	668	521	541	505	570	542	7,625
うちオンライン	5	5	5	7	10	4	12	4	13	6	0	4	75
地図等の写しの交付	850	1,057	1,149	1,085	873	1,315	1,206	1,506	1,612	1,088	1,295	885	13,921
うちオンライン	13	39	21	18	15	94	40	61	16	17	25	39	398
地図等の閲覧	167	204	225	80	35	63	41	96	69	19	110	434	1,543
その他	0	0	0	0	0	0	0	2	1	0	2	1	6
うちオンライン	0	0	0	0	0	0	0	0	0	0	2	0	2
合計	6,522	6,039	7,452	6,422	5,975	7,327	7,307	7,263	7,069	6,242	6,187	5,776	79,581

令和4年	R4.1	R4.2	R4.3	R4.4	R4.5	R4.6	R4.7	R4.8	R4.9	R4.10	R4.11	R4.12	合計
登記事項証明書	3,839	3,359	4,018	3,743	3,554	3,756	4,535	3,559	3,400	3,222	3,418	5,030	45,433
うちオンライン	820	547	703	718	604	623	737	649	713	588	689	768	8,159
要約書(閲覧)	856	416	228	968	753	494	174	923	466	1,085	353	285	7,001
印鑑証明	591	626	738	586	594	724	643	625	691	664	556	553	7,591
うちオンライン	7	0	5	2	10	4	15	2	10	10	16	3	84
地図等の写しの交付	836	810	1,092	990	1,006	1,005	975	876	871	844	929	1,215	11,449
うちオンライン	23	17	18	24	31	16	40	25	41	19	32	22	308
地図等の閲覧	184	276	264	51	49	196	212	234	197	246	124	86	2,119
その他	0	0	1	0	0	1	0	2	0	0	0	0	4
うちオンライン	0	0	0	0	0	0	0	0	0	0	0	0	0
合計	6,306	5,487	6,341	6,338	5,956	6,176	6,539	6,219	5,625	6,061	5,380	7,169	73,597



局名	福岡法務局
庁名	柳川支局
登記所外証明書 発行請求機 設置場所	大牟田市役所
備考	

包括的民間委託を実施した年度

1 従来の実施に要した経費(法務局証明サービスセンターに係る経費を含む)

(単位:千円)

	平成30年度	令和元年度	令和2年度上半期	令和2年度下半期	令和3年度	令和4年度
委託費	12,205	12,318	6,215	9,463	18,925	18,925
物件費	0	0	0	0	0	0
計(a)	12,205	12,318	6,215	9,463	18,925	18,925
参考値(b) 減価償却費	0	0	0	0	0	0
(a)+(b)	12,205	12,318	6,215	9,463	18,925	18,925

2 従来の実施に要した人員(法務局証明サービスセンターに係る人員を含む)

(単位:人)

	平成30年度	令和元年度	令和2年度上半期	令和2年度下半期	令和3年度	令和4年度
業務委託職員	7.1	6.7	7.7	7.0	6.7	4.5

3 従来の実施方法等(従来業務実施における取扱数量)

(1) 乙号事件数(法務局証明サービスセンターに係る乙号事件数を含む) 次業のとおり

(2) 郵送請求受取数

R4.1	R4.2	R4.3	R4.4	R4.5	R4.6	R4.7	R4.8	R4.9	R4.10	R4.11	R4.12	合計
56	59	50	42	49	54	45	54	38	59	58	40	604

(3) 閉鎖登記簿・地図等の交付/閲覧の件数(令和5年2月の1日当たりの平均的な件数)

(4) 乙号事件数の曜日別動向(令和4年度の平均的な割合)

	交付	閲覧
閉鎖登記簿(不動産)	17	0
閉鎖登記簿(商業・法人)	0	0
旧土地台帳	3	0
和紙公園(※)	2	0

月	火	水	木	金
24%	24%	17%	15%	19%

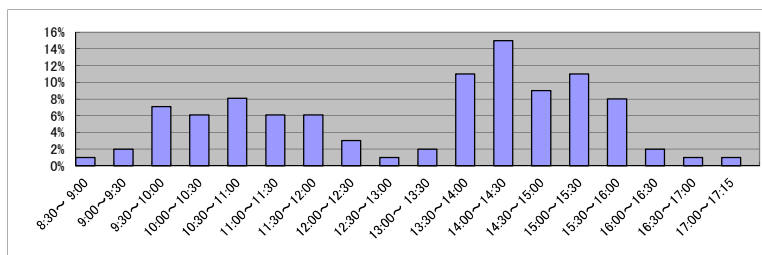
(5) 登記情報及び地図情報の電子データによる提供数

	令和2年		令和3年		令和4年	
	登記	地図	登記	地図	登記	地図
件数	23	163	18	171	16	131
筆個数	1,029,762		497,543		565,812	

(※) 閉鎖された地図に準ずる図面のうち和紙で調製された旧土地台帳附属地図等

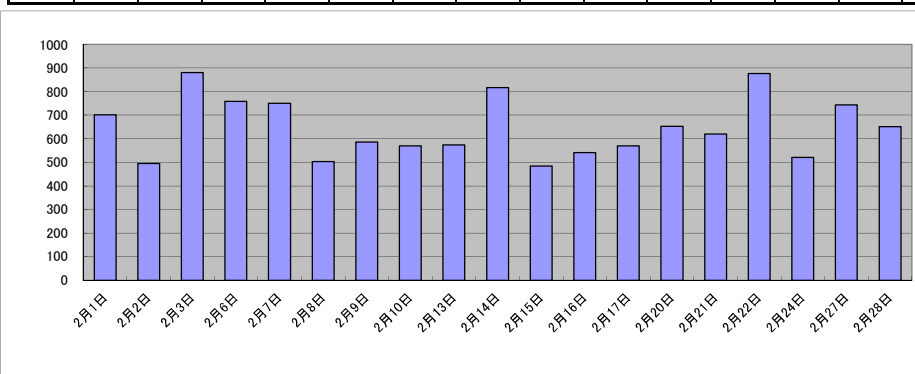
(6) 請求書枚数の時間別動向(令和4年度の平均的な割合)

8:30~9:00	9:00~9:30	9:30~10:00	10:00~10:30	10:30~11:00	11:00~11:30
1%	2%	7%	6%	8%	6%
11:30~12:00	12:00~12:30	12:30~13:00	13:00~13:30	13:30~14:00	14:00~14:30
6%	3%	1%	2%	11%	15%
14:30~15:00	15:00~15:30	15:30~16:00	16:00~16:30	16:30~17:00	17:00~17:15
9%	11%	8%	2%	1%	1%



(7) 乙号事件数の日別動向(令和5年2月)

2月1日	2月2日	2月3日	2月6日	2月7日	2月8日	2月9日	2月10日	2月13日	2月14日	2月15日	2月16日	2月17日	2月20日	2月21日	2月22日	2月24日	2月27日	2月28日
701	495	880	759	750	503	586	569	574	817	484	542	569	652	620	876	521	743	651



庁名	福岡法務局柳川支局											
----	-----------	--	--	--	--	--	--	--	--	--	--	--

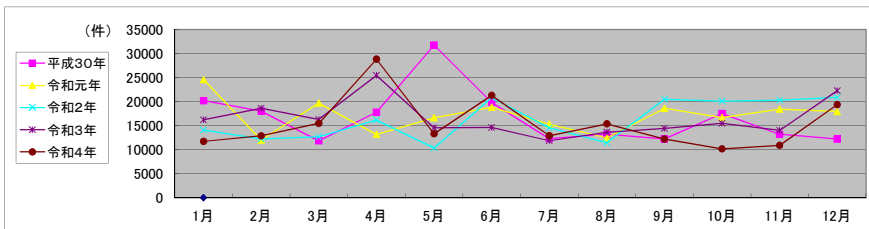
平成30年	H30.1	H30.2	H30.3	H30.4	H30.5	H30.6	H30.7	H30.8	H30.9	H30.10	H30.11	H30.12	合計
登記事項証明書	7,733	9,028	7,351	8,117	9,514	8,832	8,387	7,316	6,706	8,641	8,257	7,823	97,705
うちオンライン	1,030	920	1,212	1,306	1,159	1,238	1,327	1,235	1,071	1,292	1,370	1,403	14,563
要約書(閲覧)	9,555	5,956	1,295	6,407	18,759	7,620	1,002	2,433	2,482	5,273	1,771	1,357	63,910
印鑑証明	1,272	1,288	1,683	1,160	1,272	1,445	1,244	1,342	1,264	1,383	1,498	1,229	16,080
うちオンライン	0	0	0	0	0	0	0	0	0	0	0	0	0
地図等の写しの交付	1,629	1,754	1,503	1,736	2,198	1,693	1,652	2,094	1,750	2,129	1,664	1,681	21,483
うちオンライン	47	29	32	47	38	49	37	28	47	48	47	33	482
地図等の閲覧	0	0	6	380	7	237	13	8	0	85	19	103	858
その他	1	0	1	1	2	4	0	0	0	3	1	0	13
うちオンライン	0	0	0	0	0	0	0	0	0	0	0	0	0
合計	20,190	18,026	11,839	17,801	31,752	19,831	12,298	13,193	12,202	17,514	13,210	12,193	200,049

令和元年	H31.1	H31.2	H31.3	H31.4	R1.5	R1.6	R1.7	R1.8	R1.9	R1.10	R1.11	R1.12	合計
登記事項証明書	7,449	7,584	7,965	8,370	7,540	6,913	8,688	6,505	7,779	8,307	7,070	7,089	91,259
うちオンライン	1,521	1,473	1,293	1,407	1,387	1,322	1,458	1,136	1,327	1,564	1,431	1,441	16,760
要約書(閲覧)	13,450	1,449	7,752	1,780	5,716	8,778	3,127	2,586	7,515	5,122	8,307	8,041	73,623
印鑑証明	1,230	1,338	1,587	1,143	1,227	1,525	1,554	1,170	1,363	1,372	1,360	1,247	16,116
うちオンライン	0	0	0	0	0	0	0	0	0	0	0	0	0
地図等の写しの交付	1,733	1,627	1,671	1,841	2,135	1,624	1,905	1,977	1,910	1,865	1,716	1,525	21,529
うちオンライン	40	38	36	43	34	47	35	39	25	46	54	49	486
地図等の閲覧	721	11	718	38	8	2	19	226	48	48	2	43	1,884
その他	3	0	1	1	0	1	2	1	0	0	0	0	9
うちオンライン	0	0	0	1	0	0	0	0	0	0	0	0	1
合計	24,586	12,009	19,694	13,173	16,626	18,843	15,295	12,465	18,615	16,714	18,455	17,945	204,420

令和2年	R2.1	R2.2	R2.3	R2.4	R2.5	R2.6	R2.7	R2.8	R2.9	R2.10	R2.11	R2.12	合計
登記事項証明書	7,070	8,346	7,818	7,109	5,944	8,713	7,711	6,529	7,861	7,913	6,359	7,322	88,695
うちオンライン	1,200	1,289	1,494	981	1,075	1,493	1,516	1,232	1,236	1,377	1,268	1,487	15,648
要約書(閲覧)	4,085	1,102	1,567	5,969	1,162	8,063	2,833	1,927	9,511	7,861	11,221	8,960	64,261
印鑑証明	1,225	1,440	1,879	1,671	1,827	2,053	1,793	1,454	1,470	1,466	1,380	1,306	18,964
うちオンライン	0	0	0	0	0	0	0	2	0	0	0	0	2
地図等の写しの交付	1,618	1,311	1,429	1,377	1,326	1,999	2,188	1,532	1,634	2,875	1,331	1,812	20,432
うちオンライン	31	37	27	33	20	30	35	35	37	28	36	28	377
地図等の閲覧	50	20	2	47	88	10	5	3	9	1	6	1,466	1,707
その他	1	0	1	1	0	1	0	0	0	0	1	1	6
うちオンライン	0	0	0	0	0	0	0	0	0	0	0	0	0
合計	14,049	12,219	12,696	16,174	10,347	20,839	14,530	11,445	20,485	20,116	20,298	20,867	194,065

令和3年	R3.1	R3.2	R3.3	R3.4	R3.5	R3.6	R3.7	R3.8	R3.9	R3.10	R3.11	R3.12	合計
登記事項証明書	7,751	9,245	10,754	6,326	9,074	10,165	7,743	7,005	6,931	8,230	9,288	8,480	100,992
うちオンライン	1,377	1,123	1,855	1,504	1,494	1,359	1,392	1,271	1,175	1,448	1,330	1,428	16,756
要約書(閲覧)	5,673	6,470	1,862	15,064	2,350	1,048	1,365	3,686	4,457	3,529	1,731	11,147	58,382
印鑑証明	1,219	1,511	1,914	1,148	1,226	1,435	1,265	1,181	1,315	1,209	1,264	1,162	15,849
うちオンライン	2	0	0	10	0	0	0	0	1	0	0	1	14
地図等の写しの交付	1,540	1,417	1,757	2,034	1,893	1,932	1,465	1,704	1,666	1,811	1,717	1,489	20,425
うちオンライン	32	31	41	42	41	23	28	24	24	30	36	47	399
地図等の閲覧	11	3	8	872	4	14	22	72	30	683	9	17	1,745
その他	0	0	0	1	1	0	1	3	4	3	1	1	15
うちオンライン	0	0	0	0	0	0	0	0	0	0	0	0	0
合計	16,194	18,646	16,295	25,445	14,548	14,594	11,861	13,651	14,403	15,465	14,010	22,296	197,408

令和4年	R4.1	R4.2	R4.3	R4.4	R4.5	R4.6	R4.7	R4.8	R4.9	R4.10	R4.11	R4.12	合計
登記事項証明書	7,837	6,974	8,735	9,244	8,653	7,438	7,991	7,882	7,122	6,617	7,059	7,287	92,839
うちオンライン	1,557	1,151	1,741	1,508	1,750	1,772	1,483	1,311	1,372	1,320	1,391	1,596	17,952
要約書(閲覧)	1,144	3,008	2,862	16,573	1,529	10,312	1,119	3,976	1,671	846	1,115	8,488	52,643
印鑑証明	1,199	1,282	2,228	1,117	1,139	1,426	1,704	1,747	1,805	1,182	1,260	1,092	17,181
うちオンライン	0	2	2	3	0	1	3	0	0	0	0	6	17
地図等の写しの交付	1,533	1,596	1,572	1,448	1,732	1,709	2,093	1,756	1,570	1,511	1,444	2,424	20,388
うちオンライン	38	29	46	34	57	48	51	46	47	50	37	26	509
地図等の閲覧	8	29	82	441	228	386	14	5	31	2	9	70	1,305
その他	3	0	2	2	0	3	1	1	0	0	1	0	13
うちオンライン	0	0	0	0	0	0	0	0	0	0	0	0	0
合計	11,724	12,889	15,481	28,825	13,281	21,274	12,922	15,367	12,199	10,158	10,888	19,361	184,369



局名	福岡法務局
庁名	八女支局
登記所外証明書 発行請求機 設置場所	
備考	

包括的民間委託を実施した年度

1 従来の実施に要した経費(法務局証明サービスセンターに係る経費を含む)

(単位:千円)

	平成30年度	令和元年度	令和2年度上半期	令和2年度下半期	令和3年度	令和4年度
委託費	6,102	4,106	2,072	3,154	6,308	6,308
物件費	0	0	0	0	0	0
計(a)	6,102	4,106	2,072	3,154	6,308	6,308
参考値(b) 減価償却費	0	0	0	0	0	0
(a)+(b)	6,102	4,106	2,072	3,154	6,308	6,308

2 従来の実施に要した人員(法務局証明サービスセンターに係る人員を含む)

(単位:人)

	平成30年度	令和元年度	令和2年度上半期	令和2年度下半期	令和3年度	令和4年度
業務委託職員	3.5	3.4	3.4	3.1	3.1	3.2

3 従来の実施方法等(従来業務実施における取扱数量)

(1) 乙号事件数(法務局証明サービスセンターに係る乙号事件数を含む) 次業のとおり

(2) 郵送請求受取数

R4.1	R4.2	R4.3	R4.4	R4.5	R4.6	R4.7	R4.8	R4.9	R4.10	R4.11	R4.12	合計
10	15	7	10	7	21	8	16	11	14	11	10	140

(3) 閉鎖登記簿・地図等の交付/閲覧の件数(令和5年2月の1日当たりの平均的な件数)

(4) 乙号事件数の曜日別動向(令和4年度の平均的な割合)

	交付	閲覧
閉鎖登記簿(不動産)	9	0
閉鎖登記簿(商業・法人)	0	0
旧土地台帳	7	0
和紙公園(※)	0	1

月	火	水	木	金	
	21%	18%	21%	16%	24%

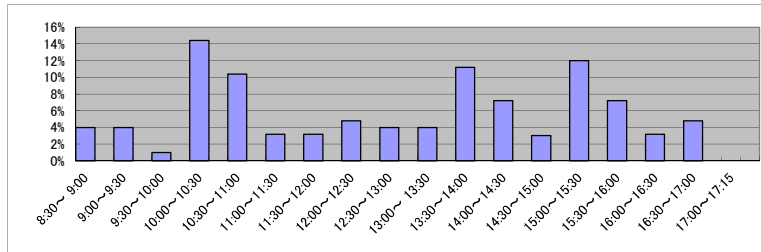
(5) 登記情報及び地図情報の電子データによる提供数

	令和2年		令和3年		令和4年	
	登記	地図	登記	地図	登記	地図
件数	1	0	0	0	2	2
筆個数	492,158	0	0	0	47,687	0

(※) 閉鎖された地図に準ずる図面のうち和紙で調製された旧土地台帳附属地図等

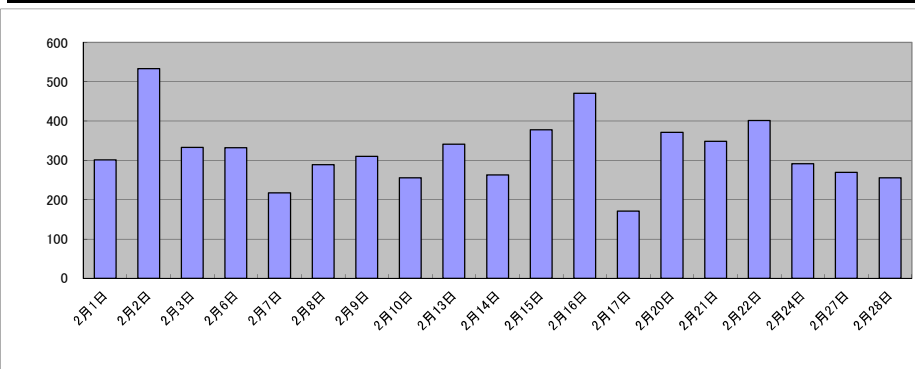
(6) 請求書枚数の時間別動向(令和4年度の平均的な割合)

8:30~9:00	9:00~9:30	9:30~10:00	10:00~10:30	10:30~11:00	11:00~11:30
	4%	4%	1%	14%	10%
11:30~12:00	3%	5%	4%	4%	11%
12:00~12:30					
12:30~13:00					
13:00~13:30					
13:30~14:00					
14:00~14:30					
14:30~15:00	3%	12%	7%	3%	5%
15:00~15:30					
15:30~16:00					
16:00~16:30					
16:30~17:00					
17:00~17:15					0%



(7) 乙号事件数の日別動向(令和5年2月)

2月1日	2月2日	2月3日	2月6日	2月7日	2月8日	2月9日	2月10日	2月13日	2月14日	2月15日	2月16日	2月17日	2月20日	2月21日	2月22日	2月24日	2月27日	2月28日
301	533	333	332	217	289	310	256	341	263	378	471	171	371	348	401	291	269	255



庁名	福岡法務局八女支局											
----	-----------	--	--	--	--	--	--	--	--	--	--	--

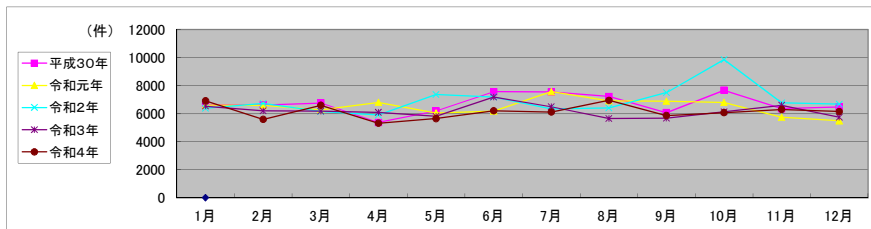
平成30年	H30.1	H30.2	H30.3	H30.4	H30.5	H30.6	H30.7	H30.8	H30.9	H30.10	H30.11	H30.12	合計
登記事項証明書	3,997	4,023	4,331	3,491	3,717	4,866	4,535	4,461	3,927	4,919	3,925	4,117	50,309
うちオンライン	376	492	389	389	429	484	427	434	438	667	543	488	5,556
要約書(閲覧)	1,070	759	623	444	809	718	893	728	492	727	598	465	8,326
印鑑証明	719	833	936	677	751	723	764	624	640	765	769	647	8,848
うちオンライン	0	0	0	0	1	0	0	0	0	0	2	0	3
地図等の写しの交付	674	868	728	617	694	909	1,127	1,037	864	1,106	891	1,004	10,519
うちオンライン	15	16	23	17	20	26	15	23	27	26	21	42	271
地図等の閲覧	169	140	142	142	225	349	224	372	143	152	168	257	2,483
その他	0	0	0	0	0	0	1	0	0	0	0	0	1
うちオンライン	0	0	0	0	0	0	0	0	0	0	0	0	0
合計	6,629	6,623	6,760	5,371	6,196	7,565	7,544	7,222	6,066	7,669	6,351	6,490	80,486

令和元年	H31.1	H31.2	H31.3	H31.4	R1.5	R1.6	R1.7	R1.8	R1.9	R1.10	R1.11	R1.12	合計
登記事項証明書	4,209	4,214	3,859	3,419	3,814	3,948	4,672	4,358	4,270	4,218	3,783	3,364	48,128
うちオンライン	482	442	364	529	533	518	545	547	493	635	481	459	6,028
要約書(閲覧)	601	649	527	1,765	472	426	740	445	748	582	363	486	7,804
印鑑証明	753	758	866	692	703	848	820	685	829	795	793	647	9,189
うちオンライン	0	0	0	0	0	0	0	0	1	0	1	0	2
地図等の写しの交付	853	839	928	888	910	832	1,139	1,196	927	1,016	684	875	11,087
うちオンライン	18	19	21	31	25	17	25	15	11	25	28	46	281
地図等の閲覧	188	128	102	35	143	130	196	234	119	199	114	120	1,708
その他	0	0	0	0	0	0	0	0	0	0	0	0	0
うちオンライン	0	0	0	0	0	0	0	0	0	0	0	0	0
合計	6,604	6,588	6,282	6,799	6,042	6,184	7,567	6,918	6,893	6,810	5,737	5,492	77,916

令和2年	R2.1	R2.2	R2.3	R2.4	R2.5	R2.6	R2.7	R2.8	R2.9	R2.10	R2.11	R2.12	合計
登記事項証明書	4,261	4,508	3,852	3,870	4,605	4,696	3,895	4,124	4,449	4,271	3,897	4,296	50,724
うちオンライン	530	411	483	415	635	674	565	548	491	563	488	585	6,388
要約書(閲覧)	422	507	441	371	536	325	557	563	1,078	3,031	1,009	690	9,530
印鑑証明	807	807	997	935	1,502	1,088	965	707	813	900	718	683	10,922
うちオンライン	0	0	1	0	0	0	0	1	0	0	0	0	2
地図等の写しの交付	732	846	812	612	576	878	751	853	1,001	1,521	1,047	901	10,530
うちオンライン	17	22	31	30	26	25	16	29	41	25	18	23	303
地図等の閲覧	158	62	45	112	150	205	160	165	151	132	104	118	1,562
その他	0	0	0	0	0	0	1	0	1	0	0	0	2
うちオンライン	0	0	0	0	0	0	0	0	0	0	0	0	0
合計	6,380	6,730	6,147	5,900	7,369	7,192	6,329	6,412	7,493	9,855	6,775	6,688	83,270

令和3年	R3.1	R3.2	R3.3	R3.4	R3.5	R3.6	R3.7	R3.8	R3.9	R3.10	R3.11	R3.12	合計
登記事項証明書	4,124	4,129	3,756	3,996	3,614	4,646	4,147	3,700	3,608	4,085	4,670	3,646	48,121
うちオンライン	430	374	575	477	475	530	480	561	609	670	578	539	6,298
要約書(閲覧)	748	369	487	468	656	490	583	439	439	391	375	573	6,018
印鑑証明	772	875	1,115	730	666	853	763	623	763	729	689	607	9,185
うちオンライン	3	0	0	2	0	0	3	0	1	1	0	1	11
地図等の写しの交付	794	650	763	765	730	1,003	820	803	634	781	779	824	9,346
うちオンライン	17	15	15	18	18	9	31	25	16	20	34	10	228
地図等の閲覧	95	174	44	130	145	185	172	95	232	151	87	90	1,600
その他	0	0	0	0	0	0	0	0	0	0	0	0	0
うちオンライン	0	0	0	0	0	0	0	0	0	0	0	0	0
合計	6,533	6,197	6,165	6,089	5,811	7,177	6,485	5,660	5,676	6,137	6,600	5,740	74,270

令和4年	R4.1	R4.2	R4.3	R4.4	R4.5	R4.6	R4.7	R4.8	R4.9	R4.10	R4.11	R4.12	合計
登記事項証明書	4,804	3,724	3,757	3,669	3,668	4,169	4,088	4,610	3,813	3,988	4,305	3,944	48,539
うちオンライン	823	483	609	616	704	674	641	505	491	577	643	468	7,234
要約書(閲覧)	388	397	1,133	269	558	292	481	368	303	404	499	792	5,884
印鑑証明	744	662	912	686	685	716	659	699	816	682	674	641	8,576
うちオンライン	0	0	1	0	0	1	1	0	0	1	0	1	5
地図等の写しの交付	840	730	726	573	650	901	714	1,035	789	892	692	709	9,251
うちオンライン	28	32	20	37	26	25	32	20	28	29	34	40	351
地図等の閲覧	145	80	72	120	82	124	168	235	144	100	133	67	1,470
その他	0	0	0	0	0	0	0	0	0	0	0	0	0
うちオンライン	0	0	0	0	0	0	0	0	0	0	0	0	0
合計	6,921	5,593	6,600	5,317	5,643	6,202	6,110	6,947	5,865	6,066	6,303	6,153	73,720



局名	福岡法務局
庁名	北九州支局
登記所外証明書 発行請求機 設置場所	
備考	

包括的民間委託を実施した年度

1 従来の実施に要した経費(法務局証明サービスセンターに係る経費を含む)

(単位:千円)

	平成30年度	令和元年度	令和2年度上半期	令和2年度下半期	令和3年度	令和4年度
委託費	20,341	22,582	11,395	17,349	34,697	34,697
物件費	0	0	0	0	0	0
計(a)	20,341	22,582	11,395	17,349	34,697	34,697
参考値(b) 減価償却費	0	0	0	0	0	0
(a)+(b)	20,341	22,582	11,395	17,349	34,697	34,697

2 従来の実施に要した人員(法務局証明サービスセンターに係る人員を含む)

(単位:人)

	平成30年度	令和元年度	令和2年度上半期	令和2年度下半期	令和3年度	令和4年度
業務委託職員	12.3	12.9	11.0	11.4	11.7	12.2

3 従来の実施方法等(従来業務実施における取扱数量)

(1) 乙号事件数(法務局証明サービスセンターに係る乙号事件数を含む) 次業のとおりに

(2) 郵送請求受取数

R4.1	R4.2	R4.3	R4.4	R4.5	R4.6	R4.7	R4.8	R4.9	R4.10	R4.11	R4.12	合計
111	140	124	119	158	143	117	127	116	165	118	112	1,550

(3) 閉鎖登記簿・地図等の交付/閲覧の件数(令和5年2月の1日当たりの平均的な件数)

(4) 乙号事件数の曜日別動向(令和4年度の平均的な割合)

	交付	閲覧
閉鎖登記簿(不動産)	29	0
閉鎖登記簿(商業・法人)	9	0
旧土地台帳	13	0
和紙公園(※)	2	0

月	火	水	木	金
21%	19%	19%	20%	20%

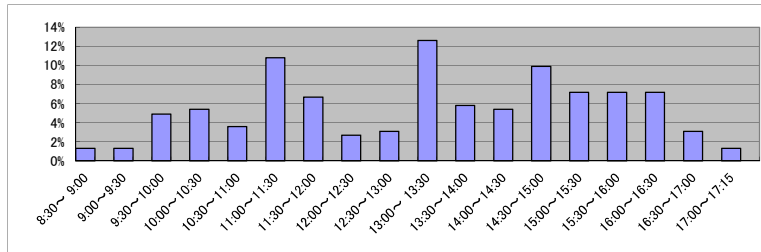
(5) 登記情報及び地図情報の電子データによる提供数

	令和2年		令和3年		令和4年	
	登記	地図	登記	地図	登記	地図
件数	4	3	5	39	5	40
筆個数	1,081,800		723,252		1,150,092	

(※) 閉鎖された地図に準ずる図面のうち和紙で調製された旧土地台帳附属地図等

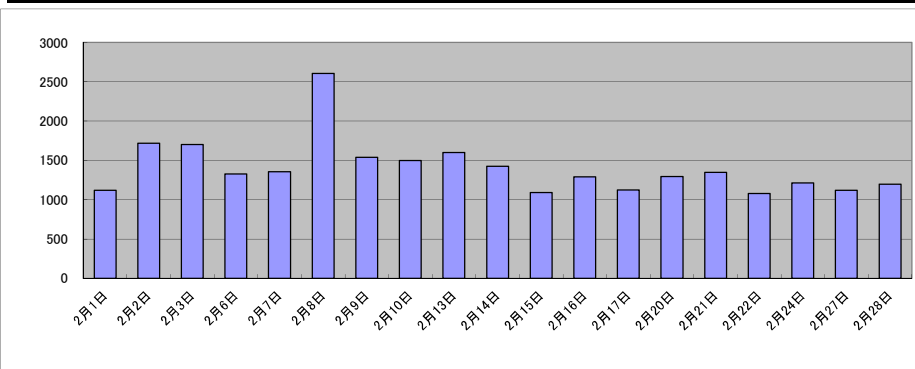
(6) 請求書枚数の時間別動向(令和4年度の平均的な割合)

8:30~9:00	9:00~9:30	9:30~10:00	10:00~10:30	10:30~11:00	11:00~11:30
	1%	1%	5%	5%	11%
11:30~12:00	12:00~12:30	12:30~13:00	13:00~13:30	13:30~14:00	14:00~14:30
7%	3%	3%	13%	6%	5%
14:30~15:00	15:00~15:30	15:30~16:00	16:00~16:30	16:30~17:00	17:00~17:15
10%	7%	7%	7%	3%	1%



(7) 乙号事件数の日別動向(令和5年2月)

2月1日	2月2日	2月3日	2月6日	2月7日	2月8日	2月9日	2月10日	2月13日	2月14日	2月15日	2月16日	2月17日	2月20日	2月21日	2月22日	2月24日	2月27日	2月28日
1116	1718	1702	1326	1355	2607	1539	1496	1597	1423	1090	1290	1121	1292	1345	1078	1212	1117	1196



庁名	福岡法務局北九州支局											
----	------------	--	--	--	--	--	--	--	--	--	--	--

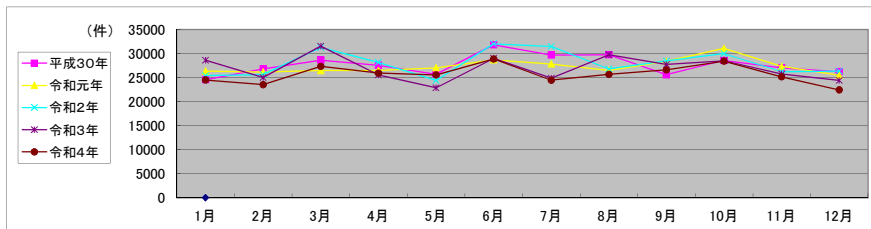
平成30年	H30.1	H30.2	H30.3	H30.4	H30.5	H30.6	H30.7	H30.8	H30.9	H30.10	H30.11	H30.12	合計
登記事項証明書	16,141	18,062	19,142	17,479	16,818	19,395	19,995	20,270	16,254	19,382	18,166	16,851	217,955
うちオンライン	3,448	3,345	4,340	4,403	4,195	4,071	4,166	3,826	3,111	4,227	3,754	3,840	46,726
要約書(閲覧)	2,369	1,393	1,369	2,735	1,809	3,852	1,604	1,539	2,320	1,741	1,399	2,470	24,600
印鑑証明	3,349	3,845	4,690	3,885	3,647	4,752	4,352	3,736	3,908	3,937	3,930	3,592	47,623
うちオンライン	39	23	20	29	26	18	33	10	140	111	165	121	735
地図等の写しの交付	2,681	3,467	3,404	3,428	3,404	3,774	3,708	4,163	3,089	3,498	3,528	3,276	41,420
うちオンライン	80	69	126	109	116	103	80	133	81	102	84	93	1,176
地図等の閲覧	20	28	21	18	16	32	25	38	23	20	27	28	296
その他	0	6	6	8	4	1	2	6	10	8	2	5	58
うちオンライン	0	0	0	0	0	0	0	0	1	0	0	0	1
合計	24,560	26,801	28,632	27,553	25,698	31,806	29,686	29,752	25,604	28,586	27,052	26,222	331,952

令和元年	H31.1	H31.2	H31.3	H31.4	R1.5	R1.6	R1.7	R1.8	R1.9	R1.10	R1.11	R1.12	合計
登記事項証明書	17,660	17,731	17,526	17,893	18,512	17,878	18,652	17,744	17,593	20,484	18,569	16,915	217,157
うちオンライン	3,948	3,541	3,978	3,931	4,238	4,220	4,789	4,094	4,232	4,737	4,137	4,011	49,856
要約書(閲覧)	1,111	1,233	1,100	1,572	1,426	3,376	1,384	1,305	2,990	1,897	1,406	1,398	20,198
印鑑証明	4,649	4,065	4,725	3,835	3,681	3,866	4,732	3,753	4,346	4,145	3,970	3,855	49,622
うちオンライン	186	179	178	139	145	123	159	164	57	187	148	154	1,819
地図等の写しの交付	2,818	3,126	3,117	3,144	3,407	3,566	3,053	3,669	3,449	4,263	3,354	3,307	40,273
うちオンライン	102	81	93	84	138	99	98	73	53	93	131	70	1,115
地図等の閲覧	90	15	11	16	22	6	17	21	9	262	32	16	517
その他	3	9	4	12	1	5	2	5	0	10	9	4	64
うちオンライン	0	0	0	0	0	0	0	0	0	0	0	0	0
合計	26,331	26,179	26,483	26,472	27,049	28,697	27,840	26,497	28,387	31,061	27,340	25,495	327,831

令和2年	R2.1	R2.2	R2.3	R2.4	R2.5	R2.6	R2.7	R2.8	R2.9	R2.10	R2.11	R2.12	合計
登記事項証明書	16,247	17,083	20,032	18,295	15,847	20,971	19,540	17,936	17,707	19,999	16,444	18,037	218,138
うちオンライン	3,767	3,915	4,653	4,437	3,906	5,229	5,025	3,956	4,037	5,135	3,723	4,944	52,727
要約書(閲覧)	2,627	1,157	1,045	904	870	1,563	3,742	967	3,131	1,712	2,650	1,069	21,437
印鑑証明	3,836	4,054	5,569	5,903	5,164	5,990	5,135	3,919	3,965	4,238	3,650	3,869	55,292
うちオンライン	157	196	164	151	94	190	122	113	102	68	94	99	1,550
地図等の写しの交付	2,676	2,965	4,403	3,042	2,491	3,492	3,054	3,957	3,646	4,010	3,493	3,366	40,595
うちオンライン	80	86	124	78	98	84	83	64	75	66	75	112	1,025
地図等の閲覧	8	380	208	14	24	6	28	7	11	21	17	8	732
その他	8	1	0	0	0	0	1	7	1	2	2	0	22
うちオンライン	0	0	0	0	0	0	0	0	0	0	0	0	0
合計	25,402	25,640	31,257	28,158	24,396	32,022	31,500	26,793	28,461	29,982	26,256	26,349	336,216

令和3年	R3.1	R3.2	R3.3	R3.4	R3.5	R3.6	R3.7	R3.8	R3.9	R3.10	R3.11	R3.12	合計
登記事項証明書	19,377	17,090	20,716	17,129	15,365	19,194	17,051	19,424	18,282	20,531	18,130	16,719	219,008
うちオンライン	4,016	3,800	5,272	4,549	3,946	4,473	4,879	4,669	4,629	5,259	4,384	4,531	54,407
要約書(閲覧)	1,918	752	963	1,099	1,662	1,907	855	3,065	2,384	1,071	705	874	17,255
印鑑証明	4,255	4,383	5,455	4,200	3,271	4,442	4,084	3,477	3,717	3,692	3,616	3,444	48,036
うちオンライン	167	129	136	127	73	84	133	129	81	127	100	26	1,312
地図等の写しの交付	3,061	2,723	4,385	3,147	2,551	3,440	2,859	3,788	3,354	3,194	3,279	3,346	39,127
うちオンライン	54	64	81	114	109	82	90	75	81	124	109	74	1,057
地図等の閲覧	7	82	13	5	9	13	10	3	5	11	10	3	171
その他	2	2	0	2	1	0	1	4	1	4	3	3	23
うちオンライン	0	0	0	0	0	0	0	0	0	0	0	0	0
合計	28,620	25,032	31,532	25,582	22,859	28,996	24,860	29,761	27,743	28,503	25,743	24,389	323,620

令和4年	R4.1	R4.2	R4.3	R4.4	R4.5	R4.6	R4.7	R4.8	R4.9	R4.10	R4.11	R4.12	合計
登記事項証明書	15,430	16,304	18,903	18,424	17,115	20,232	17,369	17,692	17,560	19,471	17,324	15,151	210,975
うちオンライン	4,169	4,292	5,107	5,090	4,353	5,294	4,787	4,804	4,281	4,587	4,451	4,430	55,645
要約書(閲覧)	2,432	755	910	863	2,689	976	890	734	2,149	2,498	717	635	16,248
印鑑証明	3,629	3,547	4,617	3,543	3,333	4,568	3,560	3,472	3,729	3,527	3,738	3,566	44,829
うちオンライン	109	147	119	76	84	95	107	82	141	130	113	78	1,281
地図等の写しの交付	2,969	2,916	2,878	3,075	2,370	3,083	2,644	3,743	3,057	2,921	3,344	3,071	36,071
うちオンライン	120	102	153	127	97	124	88	96	112	65	104	121	1,309
地図等の閲覧	68	7	13	13	18	8	5	9	84	4	23	9	261
その他	4	2	2	4	2	9	0	10	8	5	1	2	49
うちオンライン	0	0	0	0	0	0	0	0	0	0	0	0	0
合計	24,532	23,531	27,323	25,922	25,527	28,876	24,468	25,660	26,587	28,426	25,147	22,434	308,433



局名	福岡法務局
庁名	八幡出張所
登記所外証明書 発行請求機 設置場所	
備考	

包括的民間委託を実施した年度

1 従来の実施に要した経費(法務局証明サービスセンターに係る経費を含む)

(単位:千円)

	平成30年度	令和元年度	令和2年度上半期	令和2年度下半期	令和3年度	令和4年度
委託費	14,239	14,370	7,251	11,040	22,080	22,080
物件費	0	0	0	0	0	0
計(a)	14,239	14,370	7,251	11,040	22,080	22,080
参考値(b) 減価償却費	0	0	0	0	0	0
(a)+(b)	14,239	14,370	7,251	11,040	22,080	22,080

2 従来の実施に要した人員(法務局証明サービスセンターに係る人員を含む)

(単位:人)

	平成30年度	令和元年度	令和2年度上半期	令和2年度下半期	令和3年度	令和4年度
業務委託職員	7.4	6.6	6.7	7.5	7.5	8.6

3 従来の実施方法等(従来業務実施における取扱数量)

(1) 乙号事件数(法務局証明サービスセンターに係る乙号事件数を含む) 次業のとおり

(2) 郵送請求受取数

R4.1	R4.2	R4.3	R4.4	R4.5	R4.6	R4.7	R4.8	R4.9	R4.10	R4.11	R4.12	合計
115	98	126	112	103	128	74	87	103	92	108	88	1,234

(3) 閉鎖登記簿・地図等の交付/閲覧の件数(令和5年2月の1日当たりの平均的な件数)

(4) 乙号事件数の曜日別動向(令和4年度の平均的な割合)

	交付	閲覧
閉鎖登記簿(不動産)	11	1
閉鎖登記簿(商業・法人)	0	0
旧土地台帳	2	0
和紙公園(※)	2	0

月	火	水	木	金
22%	22%	19%	18%	20%

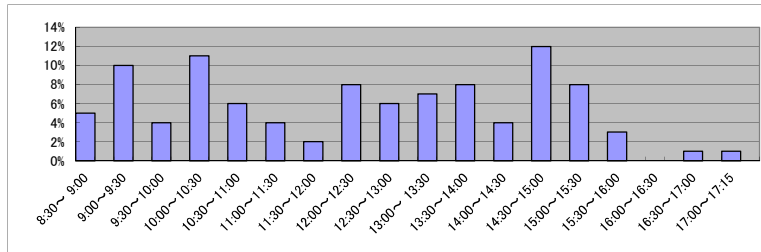
(5) 登記情報及び地図情報の電子データによる提供数

	令和2年		令和3年		令和4年	
	登記	地図	登記	地図	登記	地図
件数	6	5	6	3	10	1
筆個数	1,005,161		658,500		982,502	

(※) 閉鎖された地図に準ずる図面のうち和紙で調製された旧土地台帳附属地図等

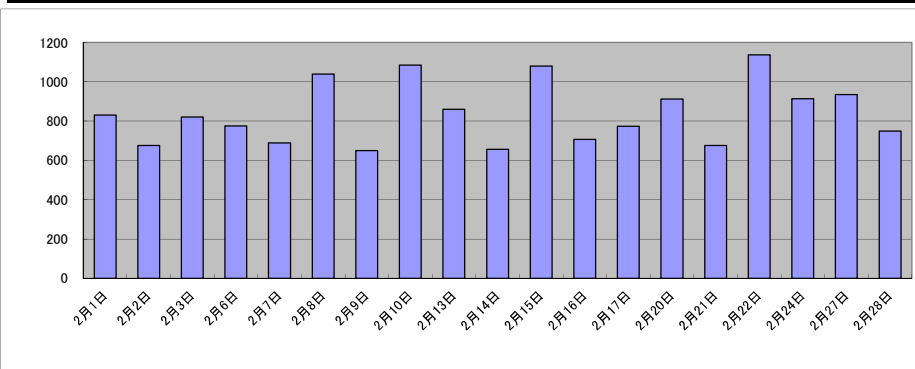
(6) 請求書枚数の時間別動向(令和4年度の平均的な割合)

8:30~9:00	9:00~9:30	9:30~10:00	10:00~10:30	10:30~11:00	11:00~11:30
	5%	10%	4%	11%	6%
11:30~12:00	12:00~12:30	12:30~13:00	13:00~13:30	13:30~14:00	14:00~14:30
	2%	8%	6%	7%	8%
14:30~15:00	15:00~15:30	15:30~16:00	16:00~16:30	16:30~17:00	17:00~17:15
	12%	8%	3%	0%	1%



(7) 乙号事件数の日別動向(令和5年2月)

2月1日	2月2日	2月3日	2月6日	2月7日	2月8日	2月9日	2月10日	2月13日	2月14日	2月15日	2月16日	2月17日	2月20日	2月21日	2月22日	2月24日	2月27日	2月28日
831	675	820	775	689	1040	650	1085	859	656	1080	706	773	912	675	1137	913	935	749



庁名	福岡法務局八幡出張所											
----	------------	--	--	--	--	--	--	--	--	--	--	--

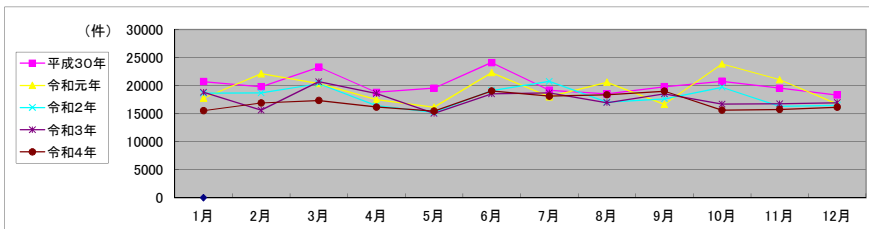
平成30年	H30.1	H30.2	H30.3	H30.4	H30.5	H30.6	H30.7	H30.8	H30.9	H30.10	H30.11	H30.12	合計
登記事項証明書	11,274	12,586	12,107	11,819	12,283	12,550	11,781	11,081	10,025	12,191	12,415	11,734	141,846
うちオンライン	1,346	1,592	1,887	1,639	1,882	1,861	1,586	1,643	1,521	1,833	1,786	1,924	20,500
要約書(閲覧)	4,010	908	4,671	1,321	1,241	4,644	1,302	1,347	3,931	1,867	1,113	888	27,243
印鑑証明	2,934	3,321	3,865	2,578	2,944	3,721	3,249	2,915	2,977	3,024	3,054	2,946	37,528
うちオンライン	3	3	1	3	6	9	3	11	1	1	7	4	52
地図等の写しの交付	2,478	2,963	2,615	3,057	2,973	3,094	2,784	3,156	2,821	3,621	2,929	2,747	35,238
うちオンライン	46	71	98	83	66	84	79	58	107	112	84	87	975
地図等の閲覧	12	31	38	30	84	101	51	13	34	63	23	14	494
その他	0	2	0	1	4	1	3	1	4	4	2	0	22
うちオンライン	0	0	0	0	0	0	0	0	0	0	0	0	0
合計	20,708	19,811	23,296	18,806	19,529	24,111	19,170	18,513	19,792	20,770	19,536	18,329	242,371

令和元年	H31.1	H31.2	H31.3	H31.4	R1.5	R1.6	R1.7	R1.8	R1.9	R1.10	R1.11	R1.12	合計
登記事項証明書	11,175	12,625	12,962	11,127	10,239	12,102	11,316	11,863	9,382	15,828	13,103	10,761	142,483
うちオンライン	1,529	1,699	1,982	1,931	1,859	2,116	1,713	1,657	1,469	1,869	1,785	1,832	21,441
要約書(閲覧)	958	3,474	1,171	1,308	780	3,824	1,054	3,108	1,871	1,621	1,591	729	21,489
印鑑証明	3,340	3,277	3,579	2,619	2,888	3,397	3,233	2,785	3,134	2,971	2,699	2,605	36,527
うちオンライン	3	3	5	4	3	5	12	9	1	3	5	7	60
地図等の写しの交付	2,251	2,713	2,623	2,402	2,160	2,910	2,352	2,812	2,225	3,305	3,471	2,502	31,726
うちオンライン	40	66	48	76	53	50	102	63	95	82	67	46	788
地図等の閲覧	41	29	26	36	73	63	43	24	39	149	191	111	825
その他	1	2	1	4	1	3	6	4	0	1	4	2	29
うちオンライン	0	0	0	0	0	0	0	0	0	0	0	0	0
合計	17,766	22,120	20,362	17,496	16,141	22,299	18,004	20,596	16,651	23,875	21,059	16,710	233,079

令和2年	R2.1	R2.2	R2.3	R2.4	R2.5	R2.6	R2.7	R2.8	R2.9	R2.10	R2.11	R2.12	合計
登記事項証明書	11,797	11,463	12,523	10,091	9,149	11,388	12,504	10,524	11,178	12,674	10,061	10,708	134,060
うちオンライン	1,701	1,627	2,042	1,912	1,647	1,884	2,082	1,489	1,727	2,032	1,655	1,850	21,648
要約書(閲覧)	1,471	1,261	1,635	898	918	1,186	1,727	1,449	883	1,255	1,147	813	14,643
印鑑証明	2,701	2,773	3,637	3,699	3,422	4,136	3,683	2,724	2,859	2,908	2,795	2,568	37,905
うちオンライン	9	3	12	1	4	14	13	3	8	3	10	3	83
地図等の写しの交付	2,233	3,165	2,508	1,718	1,708	2,402	2,809	2,368	2,680	2,824	2,284	2,360	29,059
うちオンライン	87	87	62	87	51	90	95	50	61	91	47	176	984
地図等の閲覧	421	14	34	10	33	22	33	6	32	50	12	52	719
その他	0	4	0	0	1	1	1	1	0	0	5	1	14
うちオンライン	0	0	0	0	0	0	0	0	0	0	0	0	0
合計	18,623	18,680	20,337	16,416	15,231	19,135	20,757	17,072	17,632	19,711	16,304	16,502	216,400

令和3年	R3.1	R3.2	R3.3	R3.4	R3.5	R3.6	R3.7	R3.8	R3.9	R3.10	R3.11	R3.12	合計
登記事項証明書	10,963	9,885	13,101	11,753	9,103	12,044	11,350	11,141	10,856	10,876	10,746	11,163	132,981
うちオンライン	1,663	1,668	2,252	2,149	1,376	2,422	2,278	2,406	1,963	2,251	1,936	2,488	24,852
要約書(閲覧)	2,573	928	1,214	1,330	1,619	892	2,146	901	1,924	1,230	957	830	16,544
印鑑証明	2,921	2,894	3,751	3,077	2,381	2,850	2,802	2,462	3,049	2,507	2,649	2,834	34,177
うちオンライン	11	5	11	6	6	8	11	8	7	8	17	22	120
地図等の写しの交付	2,307	1,879	2,599	2,435	1,932	2,742	2,392	2,432	2,618	2,082	2,377	2,107	27,902
うちオンライン	54	85	65	65	62	70	67	72	88	52	54	81	815
地図等の閲覧	22	20	25	12	22	16	32	36	62	18	20	21	306
その他	0	3	1	2	1	2	1	1	0	1	3	0	15
うちオンライン	0	0	0	0	0	0	0	0	0	0	0	0	0
合計	18,786	15,609	20,691	18,609	15,058	18,546	18,723	16,973	18,509	16,714	16,752	16,955	211,925

令和4年	R4.1	R4.2	R4.3	R4.4	R4.5	R4.6	R4.7	R4.8	R4.9	R4.10	R4.11	R4.12	合計
登記事項証明書	10,619	11,015	11,110	10,865	9,934	12,524	11,675	11,849	11,951	9,894	10,029	10,151	131,616
うちオンライン	2,077	1,975	2,289	2,450	1,885	2,678	2,514	2,133	2,245	2,472	2,311	2,463	27,492
要約書(閲覧)	655	1,410	953	865	1,011	975	905	1,282	1,149	1,076	763	791	11,835
印鑑証明	2,273	2,456	3,170	2,491	2,564	3,179	2,908	2,381	3,069	2,521	2,404	2,819	32,235
うちオンライン	7	14	23	26	6	16	10	16	24	15	10	11	178
地図等の写しの交付	1,970	2,019	2,099	1,915	1,920	2,342	2,604	2,810	2,809	2,122	2,535	2,371	27,516
うちオンライン	84	66	78	88	51	61	72	51	79	69	110	64	873
地図等の閲覧	30	1	13	32	11	32	19	39	24	11	26	18	256
その他	0	1	0	0	1	0	0	1	0	0	1	0	4
うちオンライン	0	0	0	0	0	0	0	0	0	0	0	0	0
合計	15,547	16,902	17,345	16,168	15,441	19,052	18,111	18,362	19,002	15,624	15,758	16,150	203,462



局名	福岡法務局
庁名	行橋支局
登記所外証明書 発行請求機 設置場所	
備考	

包括的民間委託を実施した年度

1 従来の実施に要した経費(法務局証明サービスセンターに係る経費を含む)

(単位:千円)

	平成30年度	令和元年度	令和2年度上半期	令和2年度下半期	令和3年度	令和4年度
委託費	6,102	4,106	2,072	3,154	6,308	6,308
物件費	0	0	0	0	0	0
計(a)	6,102	4,106	2,072	3,154	6,308	6,308
参考値(b) 減価償却費	0	0	0	0	0	0
(a)+(b)	6,102	4,106	2,072	3,154	6,308	6,308

2 従来の実施に要した人員(法務局証明サービスセンターに係る人員を含む)

(単位:人)

	平成30年度	令和元年度	令和2年度上半期	令和2年度下半期	令和3年度	令和4年度
業務委託職員	4.4	4.1	4.1	3.9	3.8	3.6

3 従来の実施方法等(従来業務実施における取扱数量)

(1) 乙号事件数(法務局証明サービスセンターに係る乙号事件数を含む) 次業のとおり

(2) 郵送請求受取数

R4.1	R4.2	R4.3	R4.4	R4.5	R4.6	R4.7	R4.8	R4.9	R4.10	R4.11	R4.12	合計
21	38	32	28	34	41	44	58	39	40	36	34	445

(3) 閉鎖登記簿・地図等の交付/閲覧の件数(令和5年2月の1日当たりの平均的な件数)

(4) 乙号事件数の曜日別動向(令和4年度の平均的な割合)

	交付	閲覧
閉鎖登記簿(不動産)	12	0
閉鎖登記簿(商業・法人)	0	0
旧土地台帳	6	0
和紙公園(※)	1	0

月	火	水	木	金
18%	23%	23%	17%	19%

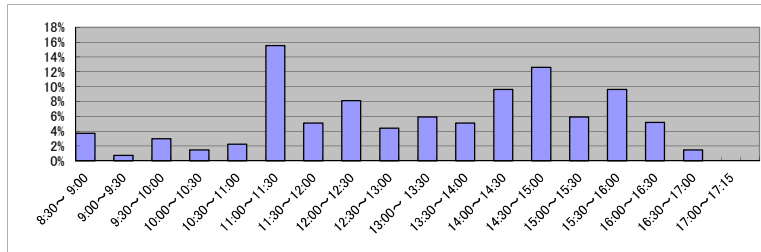
(5) 登記情報及び地図情報の電子データによる提供数

	令和2年		令和3年		令和4年	
	登記	地図	登記	地図	登記	地図
件数	7	11	1	0	2	4
筆個数	682,051		60,440		13,155	

(※) 閉鎖された地図に準ずる図面のうち和紙で調製された旧土地台帳附属地図等

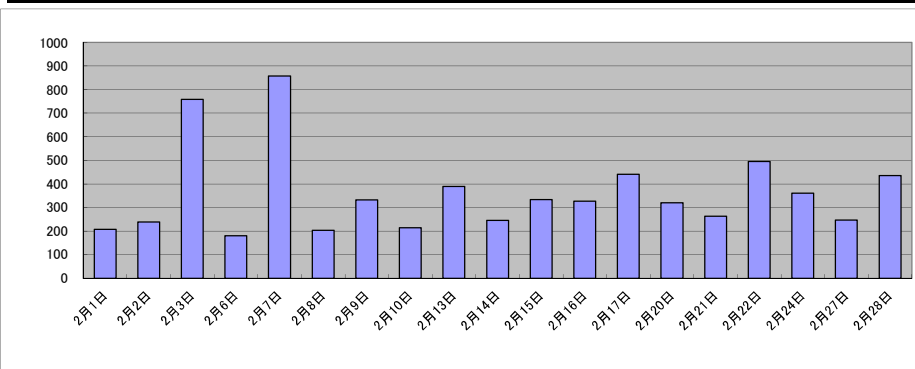
(6) 請求書枚数の時間別動向(令和4年度の平均的な割合)

8:30~9:00	9:00~9:30	9:30~10:00	10:00~10:30	10:30~11:00	11:00~11:30
4%	1%	3%	1%	2%	16%
11:30~12:00	12:00~12:30	12:30~13:00	13:00~13:30	13:30~14:00	14:00~14:30
5%	8%	4%	6%	5%	10%
14:30~15:00	15:00~15:30	15:30~16:00	16:00~16:30	16:30~17:00	17:00~17:15
13%	6%	10%	5%	1%	0%



(7) 乙号事件数の日別動向(令和5年2月)

2月1日	2月2日	2月3日	2月6日	2月7日	2月8日	2月9日	2月10日	2月13日	2月14日	2月15日	2月16日	2月17日	2月20日	2月21日	2月22日	2月24日	2月27日	2月28日
207	239	758	180	858	203	332	214	389	245	333	327	440	320	263	495	360	246	435



局名	福岡法務局
庁名	田川支局
登記所外証明書 発行請求機 設置場所	
備考	

包括的民間委託を実施した年度

1 従来の実施に要した経費(法務局証明サービスセンターに係る経費を含む)

(単位:千円)

	平成30年度	令和元年度	令和2年度上半期	令和2年度下半期	令和3年度	令和4年度
委託費	4,068	6,159	3,108	4,731	9,463	9,463
物件費	0	0	0	0	0	0
計(a)	4,068	6,159	3,108	4,731	9,463	9,463
参考値(b) 減価償却費	0	0	0	0	0	0
(a)+(b)	4,068	6,159	3,108	4,731	9,463	9,463

2 従来の実施に要した人員(法務局証明サービスセンターに係る人員を含む)

(単位:人)

	平成30年度	令和元年度	令和2年度上半期	令和2年度下半期	令和3年度	令和4年度
業務委託職員	4.0	3.2	3.3	3.2	2.6	3.1

3 従来の実施方法等(従来業務実施における取扱数量)

(1) 乙号事件数(法務局証明サービスセンターに係る乙号事件数を含む) 次業のとおり

(2) 郵送請求受取数

R4.1	R4.2	R4.3	R4.4	R4.5	R4.6	R4.7	R4.8	R4.9	R4.10	R4.11	R4.12	合計
25	30	20	23	35	30	28	42	35	31	19	23	341

(3) 閉鎖登記簿・地図等の交付/閲覧の件数(令和5年2月の1日当たりの平均的な件数)

(4) 乙号事件数の曜日別動向(令和4年度の平均的な割合)

	交付	閲覧
閉鎖登記簿(不動産)	4	0
閉鎖登記簿(商業・法人)	0	0
旧土地台帳	2	2
和紙公園(※)	2	0

月	火	水	木	金	
	24%	22%	21%	20%	13%

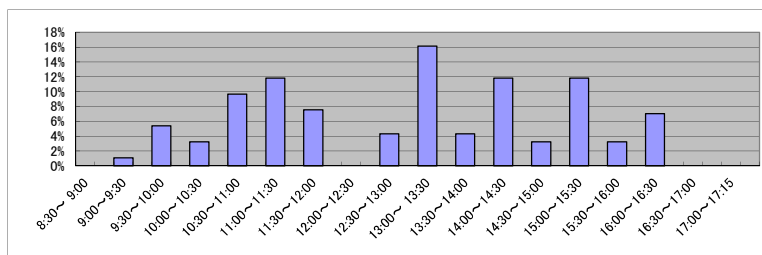
(5) 登記情報及び地図情報の電子データによる提供数

	令和2年		令和3年		令和4年	
	登記	地図	登記	地図	登記	地図
件数	9	18	5	17	10	21
筆回数	375,942		54,829		167,339	

(※) 閉鎖された地図に準ずる図面のうち和紙で調製された旧土地台帳附属地図等

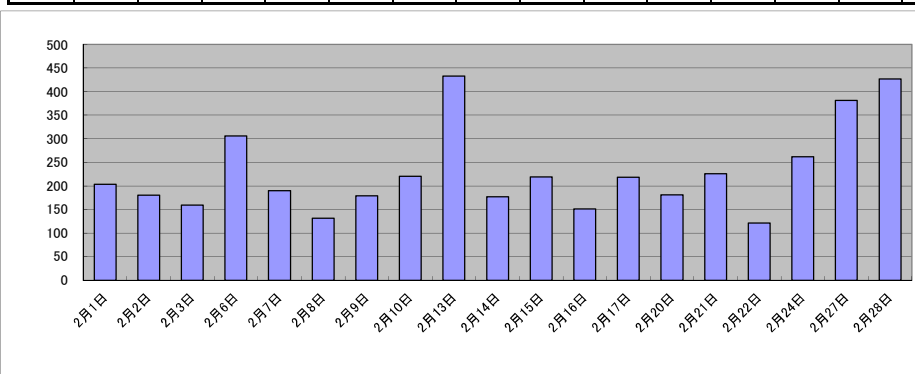
(6) 請求書枚数の時間別動向(令和4年度の平均的な割合)

8:30~9:00	9:00~9:30	9:30~10:00	10:00~10:30	10:30~11:00	11:00~11:30
0%	1%	5%	3%	10%	12%
11:30~12:00	12:00~12:30	12:30~13:00	13:00~13:30	13:30~14:00	14:00~14:30
8%	0%	4%	16%	4%	12%
14:30~15:00	15:00~15:30	15:30~16:00	16:00~16:30	16:30~17:00	17:00~17:15
3%	12%	3%	7%	0%	0%



(7) 乙号事件数の日別動向(令和5年2月)

2月1日	2月2日	2月3日	2月6日	2月7日	2月8日	2月9日	2月10日	2月13日	2月14日	2月15日	2月16日	2月17日	2月20日	2月21日	2月22日	2月24日	2月27日	2月28日
203	180	159	306	190	131	179	220	433	177	219	151	218	181	226	121	262	381	427



庁名	福岡法務局田川支局											
----	-----------	--	--	--	--	--	--	--	--	--	--	--

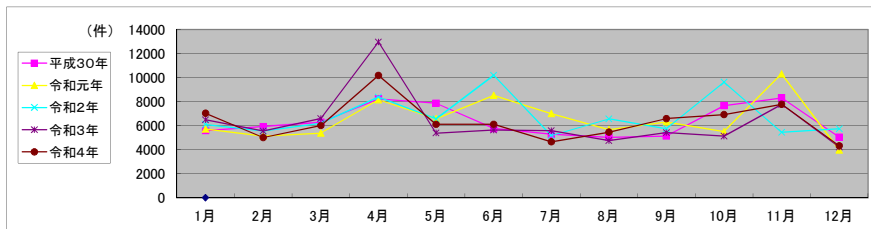
平成30年	H30.1	H30.2	H30.3	H30.4	H30.5	H30.6	H30.7	H30.8	H30.9	H30.10	H30.11	H30.12	合計
登記事項証明書	3,150	3,495	3,509	5,037	5,805	3,715	3,209	3,271	2,991	3,988	3,650	2,853	44,673
うちオンライン	431	370	385	307	394	397	402	394	291	553	364	435	4,723
要約書(閲覧)	1,172	1,022	1,194	1,590	360	667	822	569	939	2,092	3,133	1,089	14,649
印鑑証明	560	642	753	505	498	534	584	469	459	589	591	503	6,687
うちオンライン	0	0	0	0	0	0	0	0	0	0	0	0	0
地図等の写しの交付	690	752	832	1,089	1,195	852	660	703	745	971	922	586	9,997
うちオンライン	18	9	3	5	15	6	5	5	8	3	8	13	98
地図等の閲覧	9	3	4	4	3	2	2	6	3	20	12	1	69
その他	1	1	0	1	0	0	0	0	0	0	0	0	3
うちオンライン	0	0	0	0	0	0	0	0	0	0	0	0	0
合計	5,582	5,915	6,292	8,226	7,861	5,770	5,277	5,018	5,137	7,660	8,308	5,032	76,078

令和元年	H31.1	H31.2	H31.3	H31.4	R1.5	R1.6	R1.7	R1.8	R1.9	R1.10	R1.11	R1.12	合計
登記事項証明書	3,196	3,636	3,264	5,392	5,111	3,787	5,298	3,792	3,880	3,265	2,858	2,761	46,240
うちオンライン	541	310	361	511	430	465	485	424	472	354	363	579	5,295
要約書(閲覧)	1,196	195	727	1,435	341	3,464	322	569	1,046	767	6,016	234	16,312
印鑑証明	581	649	640	420	489	539	584	435	630	496	547	471	6,481
うちオンライン	0	0	0	0	0	0	0	0	0	0	0	0	0
地図等の写しの交付	729	652	754	905	625	728	792	862	764	978	884	506	9,179
うちオンライン	1	6	6	8	12	14	3	0	6	5	5	7	73
地図等の閲覧	8	3	2	0	2	1	12	2	0	6	3	1	40
その他	2	0	0	0	1	0	0	0	0	0	1	0	4
うちオンライン	0	0	0	0	0	0	0	0	0	0	0	0	0
合計	5,712	5,135	5,387	8,152	6,569	8,519	7,008	5,660	6,320	5,512	10,309	3,973	78,256

令和2年	R2.1	R2.2	R2.3	R2.4	R2.5	R2.6	R2.7	R2.8	R2.9	R2.10	R2.11	R2.12	合計
登記事項証明書	2,868	3,247	3,770	6,864	3,136	4,565	3,592	2,827	4,137	3,473	3,351	3,197	45,027
うちオンライン	341	389	420	311	303	588	453	333	395	435	310	544	4,822
要約書(閲覧)	1,830	973	936	213	1,944	3,827	294	2,419	211	4,592	830	1,240	19,309
印鑑証明	651	625	731	693	708	718	625	580	677	626	531	577	7,742
うちオンライン	0	0	0	0	0	0	0	0	0	0	0	0	0
地図等の写しの交付	743	697	758	608	755	1,078	657	728	714	929	734	727	9,128
うちオンライン	5	5	4	4	4	8	3	3	9	2	4	9	60
地図等の閲覧	0	0	2	3	26	8	2	0	13	1	5	3	63
その他	1	1	0	0	1	0	1	1	0	1	1	0	7
うちオンライン	0	0	0	0	0	0	0	0	0	0	0	0	0
合計	6,093	5,543	6,197	8,381	6,570	10,196	5,171	6,555	5,752	9,622	5,452	5,744	81,276

令和3年	R3.1	R3.2	R3.3	R3.4	R3.5	R3.6	R3.7	R3.8	R3.9	R3.10	R3.11	R3.12	合計
登記事項証明書	3,093	3,870	4,104	8,538	2,770	3,382	3,640	3,314	3,451	3,385	2,879	2,851	45,277
うちオンライン	281	358	509	376	318	367	565	349	558	405	473	393	4,952
要約書(閲覧)	1,607	292	684	2,779	708	950	623	140	819	377	3,710	343	13,032
印鑑証明	717	650	1,034	514	447	636	508	481	568	447	520	440	6,962
うちオンライン	0	0	0	0	0	0	0	1	0	0	0	0	1
地図等の写しの交付	1,071	748	766	1,132	1,456	656	818	820	585	911	657	588	10,208
うちオンライン	8	12	5	1	1	2	7	6	10	6	9	1	68
地図等の閲覧	0	4	7	0	1	0	3	0	0	0	7	0	22
その他	0	1	0	0	1	0	0	0	0	2	0	0	4
うちオンライン	0	0	0	0	0	0	0	0	0	0	0	0	0
合計	6,488	5,565	6,595	12,963	5,383	5,624	5,592	4,755	5,423	5,122	7,773	4,222	75,505

令和4年	R4.1	R4.2	R4.3	R4.4	R4.5	R4.6	R4.7	R4.8	R4.9	R4.10	R4.11	R4.12	合計
登記事項証明書	3,510	3,302	2,746	7,733	3,396	3,311	2,922	2,901	3,756	2,886	2,952	2,935	42,350
うちオンライン	317	448	443	415	307	484	403	415	411	412	391	392	4,838
要約書(閲覧)	2,061	494	2,023	787	1,445	1,444	728	1,244	1,390	2,958	3,543	178	18,295
印鑑証明	680	558	662	458	499	513	434	475	504	461	619	516	6,379
うちオンライン	0	0	0	0	0	0	0	0	3	1	2	1	7
地図等の写しの交付	778	655	582	1,195	771	841	567	839	931	609	665	688	9,121
うちオンライン	3	6	16	11	11	4	13	21	19	7	6	15	132
地図等の閲覧	0	0	0	0	0	0	0	0	0	1	0	2	3
その他	0	0	0	0	0	0	0	0	0	0	0	0	0
うちオンライン	0	0	0	0	0	0	0	0	0	0	0	0	0
合計	7,029	5,009	6,013	10,173	6,111	6,109	4,651	5,459	6,581	6,915	7,779	4,319	76,148



局名	福岡法務局
庁名(SC名)	久留米支局(うきは総合福祉センター)
備考	

1 従来の実施に要した人員

(単位:人)

	平成30年度	令和元年度	令和2年度上半期	令和2年度下半期	令和3年度	令和4年度
業務委託職員	0.9	0.8	0.9	1.3	1.3	1.3

2 従来の実施方法等(従来の業務実施における取扱数量)

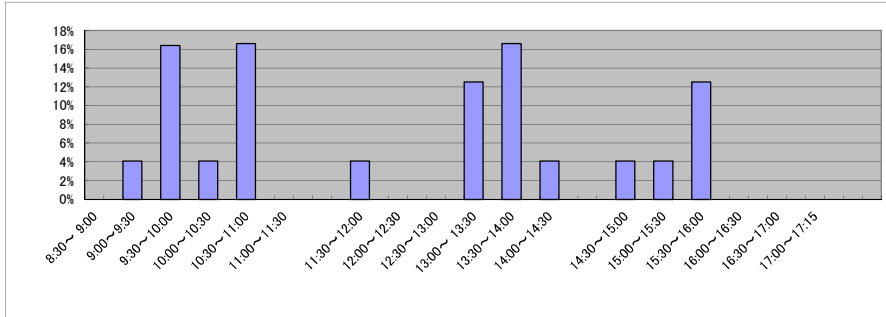
(1) 乙号事件数 次業のとおり

(2) 乙号事件数の曜日別動向(令和4年度の平均的な割合)

月	火	水	木	金
29%	23%	16%	17%	14%

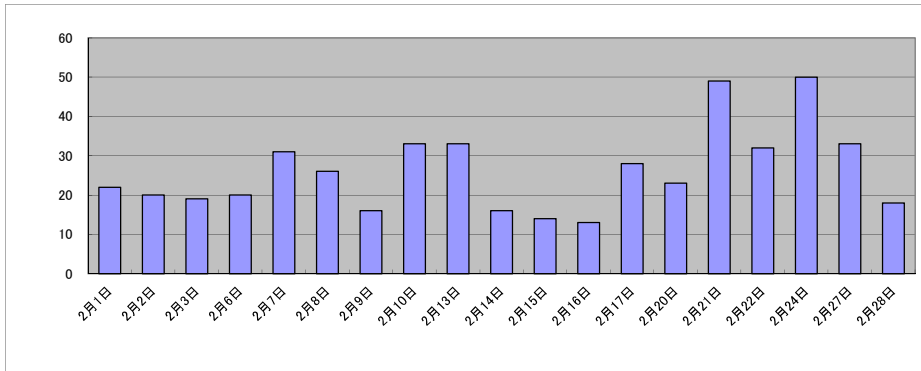
(3) 請求書枚数の時間別動向(令和4年度の平均的な割合)

8:30~9:00	9:00~9:30	9:30~10:00	10:00~10:30	10:30~11:00	11:00~11:30
0%	4%	16%	4%	17%	0%
11:30~12:00	12:00~12:30	12:30~13:00	13:00~13:30	13:30~14:00	14:00~14:30
4%	0%	0%	13%	17%	4%
14:30~15:00	15:00~15:30	15:30~16:00	16:00~16:30	16:30~17:00	17:00~17:15
4%	4%	13%	0%	0%	0%



(4) 乙号事件数の日別動向(令和5年2月)

2月1日	2月2日	2月3日	2月6日	2月7日	2月8日	2月9日	2月10日	2月13日	2月14日	2月15日	2月16日	2月17日	2月20日	2月21日	2月22日	2月24日	2月27日	2月28日
22	20	19	20	31	26	16	33	33	16	14	13	28	23	49	32	50	33	18



庁名 福岡法務局久留米支局(うきは総合福祉センター)

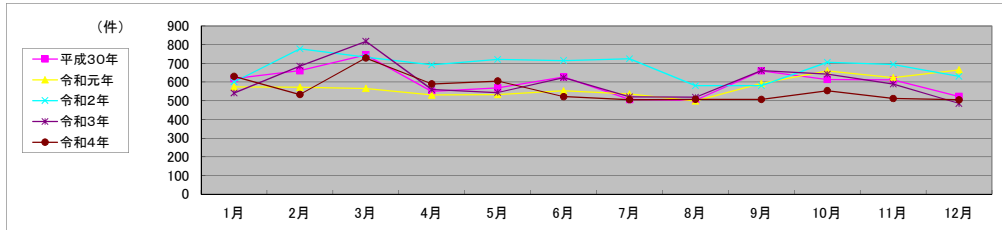
平成30年	H30.1	H30.2	H30.3	H30.4	H30.5	H30.6	H30.7	H30.8	H30.9	H30.10	H30.11	H30.12	合計
登記事項証明書	464	447	521	392	370	431	320	343	486	391	434	347	4,946
うちオンライン	104	73	75	72	35	107	65	74	66	52	137	54	914
要約書(閲覧)	0	0	0	0	0	0	0	0	0	0	0	0	0
印鑑証明	155	214	225	158	199	196	187	160	174	223	178	176	2,245
うちオンライン	0	0	0	0	0	0	0	0	0	0	0	0	0
地図等の写しの交付	0	0	0	0	0	0	0	0	0	0	0	0	0
うちオンライン	0	0	0	0	0	0	0	0	0	0	0	0	0
地図等の閲覧	0	0	0	0	0	0	0	0	0	0	0	0	0
その他	0	0	0	0	0	0	0	0	0	0	0	0	0
うちオンライン	0	0	0	0	0	0	0	0	0	0	0	0	0
合計	619	661	746	550	569	627	507	503	660	614	612	523	7,191

令和元年	H31.1	H31.2	H31.3	H31.4	R1.5	R1.6	R1.7	R1.8	R1.9	R1.10	R1.11	R1.12	合計
登記事項証明書	420	383	385	351	353	392	354	333	358	451	409	484	4,673
うちオンライン	130	41	73	127	73	118	72	59	60	107	100	105	1,065
要約書(閲覧)	0	0	0	0	0	0	0	0	0	0	0	0	0
印鑑証明	154	189	181	180	181	161	182	166	235	209	215	181	2,234
うちオンライン	0	0	0	0	0	0	0	0	0	0	0	0	0
地図等の写しの交付	0	0	0	0	0	0	0	0	0	0	0	0	0
うちオンライン	0	0	0	0	0	0	0	0	0	0	0	0	0
地図等の閲覧	0	0	0	0	0	0	0	0	0	0	0	0	0
その他	0	0	0	0	0	0	0	0	0	0	0	0	0
うちオンライン	0	0	0	0	0	0	0	0	0	0	0	0	0
合計	574	572	566	531	534	553	536	499	593	660	624	665	6,907

令和2年	R2.1	R2.2	R2.3	R2.4	R2.5	R2.6	R2.7	R2.8	R2.9	R2.10	R2.11	R2.12	合計
登記事項証明書	414	554	498	441	497	454	499	408	382	467	506	466	5,586
うちオンライン	89	146	93	91	105	92	170	100	81	70	63	77	1,177
要約書(閲覧)	0	0	0	0	0	0	0	0	0	0	0	0	0
印鑑証明	187	224	236	251	225	261	226	173	199	239	189	165	2,575
うちオンライン	0	0	0	0	0	0	0	0	0	0	0	0	0
地図等の写しの交付	0	0	0	0	0	0	0	0	0	0	0	0	0
うちオンライン	0	0	0	0	0	0	0	0	0	0	0	0	0
地図等の閲覧	0	0	0	0	0	0	0	0	0	0	0	0	0
その他	0	0	0	0	0	0	0	0	0	0	0	0	0
うちオンライン	0	0	0	0	0	0	0	0	0	0	0	0	0
合計	601	778	734	692	722	715	725	581	581	706	695	631	8,161

令和3年	R3.1	R3.2	R3.3	R3.4	R3.5	R3.6	R3.7	R3.8	R3.9	R3.10	R3.11	R3.12	合計
登記事項証明書	344	464	546	388	382	408	379	349	440	490	385	348	4,923
うちオンライン	67	86	160	74	58	115	100	100	171	115	110	58	1,214
要約書(閲覧)	0	0	0	0	0	0	0	0	0	0	0	0	0
印鑑証明	198	222	272	173	162	216	142	170	222	152	205	138	2,272
うちオンライン	0	0	0	0	0	0	0	0	0	0	1	1	2
地図等の写しの交付	0	0	0	0	0	0	0	0	0	0	0	0	0
うちオンライン	0	0	0	0	0	0	0	0	0	0	0	0	0
地図等の閲覧	0	0	0	0	0	0	0	0	0	0	0	0	0
その他	0	0	0	0	0	0	0	0	0	0	0	0	0
うちオンライン	0	0	0	0	0	0	0	0	0	0	0	0	0
合計	542	686	818	561	544	624	521	519	662	642	590	486	7,195

令和4年	R4.1	R4.2	R4.3	R4.4	R4.5	R4.6	R4.7	R4.8	R4.9	R4.10	R4.11	R4.12	合計
登記事項証明書	446	361	523	413	436	365	333	333	329	385	349	333	4,606
うちオンライン	104	68	172	105	104	83	105	54	93	116	73	80	1,157
要約書(閲覧)	0	0	0	0	0	0	0	0	0	0	0	0	0
印鑑証明	185	173	206	177	170	157	173	173	178	169	163	172	2,096
うちオンライン	0	0	0	0	0	0	0	0	0	3	0	0	3
地図等の写しの交付	0	0	0	0	0	0	0	0	0	0	0	0	0
うちオンライン	0	0	0	0	0	0	0	0	0	0	0	0	0
地図等の閲覧	0	0	0	0	0	0	0	0	0	0	0	0	0
その他	0	0	0	0	0	0	2	0	0	0	0	0	2
うちオンライン	0	0	0	0	0	0	0	0	0	0	0	0	0
合計	631	534	729	590	606	522	506	508	507	554	512	505	6,704



局名	福岡法務局
庁名(SC名)	柳川支局(大牟田市役所)
備考	

1 従来の実施に要した人員

(単位:人)

	平成30年度	令和元年度	令和2年度上半期	令和2年度下半期	令和3年度	令和4年度
業務委託職員	1.2	1.1	1.9	1.4	1.4	1.4

2 従来の実施方法等(従来の業務実施における取扱数量)

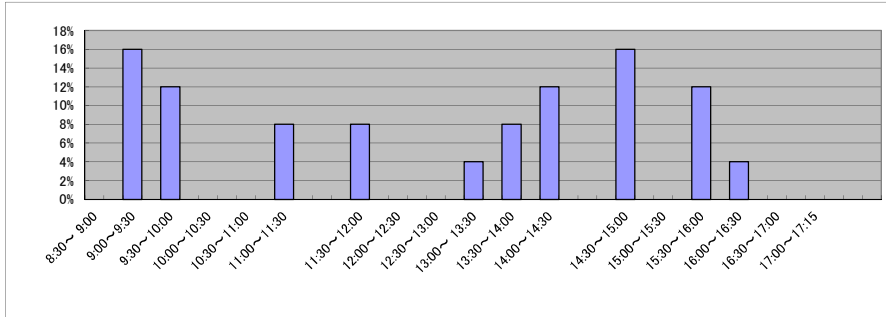
(1) 乙号事件数 次業のとおり

(2) 乙号事件数の曜日別動向(令和4年度の平均的な割合)

月	火	水	木	金
23%	21%	15%	18%	23%

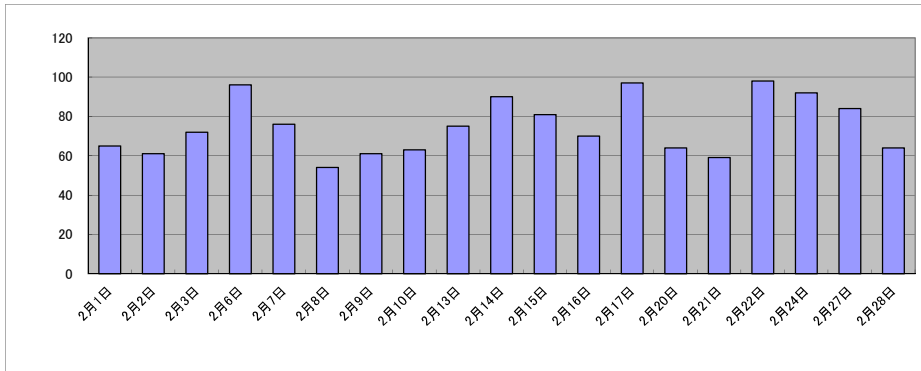
(3) 請求書枚数の時間別動向(令和4年度の平均的な割合)

8:30~9:00	9:00~9:30	9:30~10:00	10:00~10:30	10:30~11:00	11:00~11:30
0%	16%	12%	0%	0%	8%
11:30~12:00	12:00~12:30	12:30~13:00	13:00~13:30	13:30~14:00	14:00~14:30
8%	0%	0%	4%	8%	12%
14:30~15:00	15:00~15:30	15:30~16:00	16:00~16:30	16:30~17:00	17:00~17:15
16%	0%	12%	4%	0%	0%



(4) 乙号事件数の日別動向(令和5年2月)

2月1日	2月2日	2月3日	2月6日	2月7日	2月8日	2月9日	2月10日	2月13日	2月14日	2月15日	2月16日	2月17日	2月20日	2月21日	2月22日	2月24日	2月27日	2月28日
65	61	72	96	76	54	61	63	75	90	81	70	97	64	59	98	92	84	64



庁名 福岡法務局柳川支局(大牟田市役所)

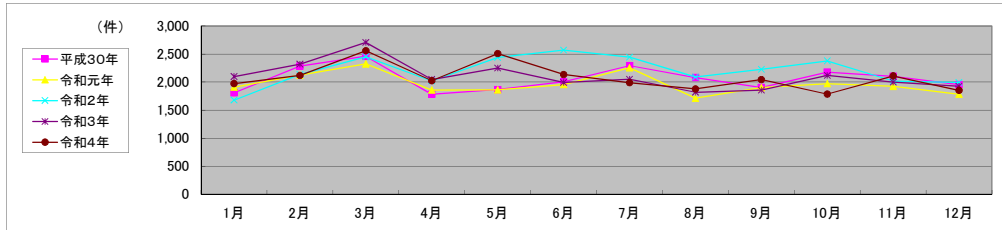
平成30年	H30.1	H30.2	H30.3	H30.4	H30.5	H30.6	H30.7	H30.8	H30.9	H30.10	H30.11	H30.12	合計
登記事項証明書	1,114	1,577	1,580	1,224	1,182	1,304	1,566	1,341	1,172	1,422	1,309	1,343	16,134
うちオンライン	296	304	381	384	244	415	576	525	265	346	245	417	4,398
要約書(閲覧)	0	0	0	0	0	0	0	0	0	0	0	0	0
印鑑証明	553	538	710	422	488	544	562	595	529	594	624	486	6,645
うちオンライン	0	0	0	0	0	0	0	0	0	0	0	0	0
地図等の写しの交付	143	170	171	137	197	155	167	145	203	163	168	125	1,944
うちオンライン	0	0	0	0	0	0	0	0	0	0	0	0	0
地図等の閲覧	0	0	0	0	0	0	0	0	0	0	0	0	0
その他	0	0	0	1	0	1	0	0	0	0	0	0	2
うちオンライン	0	0	0	0	0	0	0	0	0	0	0	0	0
合計	1,810	2,285	2,461	1,784	1,867	2,004	2,295	2,081	1,904	2,179	2,101	1,954	24,725

令和元年	H31.1	H31.2	H31.3	H31.4	R1.5	R1.6	R1.7	R1.8	R1.9	R1.10	R1.11	R1.12	合計
登記事項証明書	1,267	1,393	1,485	1,272	1,285	1,250	1,483	1,059	1,179	1,262	1,254	1,209	15,398
うちオンライン	360	329	390	435	362	371	443	241	324	360	316	460	4,391
要約書(閲覧)	0	0	0	0	0	0	0	0	0	0	0	0	0
印鑑証明	477	579	701	433	451	565	623	497	549	572	543	459	6,449
うちオンライン	0	0	0	0	0	0	0	0	0	0	0	0	0
地図等の写しの交付	167	153	138	153	125	139	149	158	174	138	128	117	1,739
うちオンライン	0	0	0	0	0	0	0	0	0	0	0	0	0
地図等の閲覧	0	0	0	0	0	0	0	0	0	0	0	0	0
その他	0	0	0	0	0	0	0	0	0	0	0	0	0
うちオンライン	0	0	0	0	0	0	0	0	0	0	0	0	0
合計	1,911	2,125	2,324	1,858	1,861	1,954	2,255	1,714	1,902	1,972	1,925	1,785	23,586

令和2年	R2.1	R2.2	R2.3	R2.4	R2.5	R2.6	R2.7	R2.8	R2.9	R2.10	R2.11	R2.12	合計
登記事項証明書	1,037	1,338	1,497	1,287	1,520	1,572	1,487	1,266	1,495	1,566	1,288	1,342	16,695
うちオンライン	167	241	353	298	361	424	430	287	535	382	441	525	4,444
要約書(閲覧)	0	0	0	0	0	0	0	0	0	0	0	0	0
印鑑証明	497	644	805	624	752	837	812	666	600	648	604	503	7,992
うちオンライン	0	0	0	0	0	0	0	0	0	0	0	0	0
地図等の写しの交付	144	153	152	109	168	161	145	158	132	165	129	148	1,764
うちオンライン	0	0	0	0	0	0	0	0	0	0	0	0	0
地図等の閲覧	0	0	0	0	0	0	0	0	0	0	0	0	0
その他	0	0	0	0	0	0	0	0	0	0	0	0	0
うちオンライン	0	0	0	0	0	0	0	0	0	0	0	0	0
合計	1,678	2,135	2,454	2,020	2,440	2,570	2,444	2,090	2,227	2,379	2,021	1,993	26,451

令和3年	R3.1	R3.2	R3.3	R3.4	R3.5	R3.6	R3.7	R3.8	R3.9	R3.10	R3.11	R3.12	合計
登記事項証明書	1,474	1,540	1,757	1,442	1,578	1,310	1,369	1,229	1,202	1,479	1,339	1,277	16,996
うちオンライン	470	320	667	502	690	354	445	449	289	372	479	443	5,480
要約書(閲覧)	0	0	0	0	0	0	0	0	0	0	0	0	0
印鑑証明	497	612	820	454	525	544	538	485	533	477	517	499	6,501
うちオンライン	0	0	0	0	0	0	0	0	0	0	0	0	0
地図等の写しの交付	129	170	132	150	146	139	142	106	119	165	142	151	1,691
うちオンライン	0	0	0	0	0	0	0	0	0	0	0	0	0
地図等の閲覧	0	0	0	0	0	0	0	0	0	0	0	0	0
その他	0	0	0	0	0	0	0	0	2	0	0	0	2
うちオンライン	0	0	0	0	0	0	0	0	0	0	0	0	0
合計	2,100	2,322	2,709	2,046	2,249	1,993	2,049	1,820	1,856	2,121	1,998	1,927	25,190

令和4年	R4.1	R4.2	R4.3	R4.4	R4.5	R4.6	R4.7	R4.8	R4.9	R4.10	R4.11	R4.12	合計
登記事項証明書	1,371	1,450	1,743	1,463	1,891	1,545	1,388	1,251	1,429	1,208	1,485	1,341	17,565
うちオンライン	473	387	626	530	722	714	483	422	546	415	590	622	6,530
要約書(閲覧)	0	0	0	0	0	0	0	0	0	0	0	0	0
印鑑証明	470	567	668	444	484	465	460	513	524	445	512	411	5,963
うちオンライン	0	0	0	0	0	1	0	0	0	0	0	0	1
地図等の写しの交付	133	102	148	119	134	126	143	113	92	133	112	101	1,456
うちオンライン	0	0	0	0	0	0	0	0	0	0	0	0	0
地図等の閲覧	0	0	0	0	0	0	0	0	0	0	0	0	0
その他	0	0	0	0	0	0	0	0	0	0	0	0	0
うちオンライン	0	0	0	0	0	0	0	0	0	0	0	0	0
合計	1,974	2,119	2,559	2,026	2,509	2,136	1,991	1,877	2,045	1,786	2,109	1,853	24,984



局名	佐賀地方法務局	登記所外証明書 発行請求機設置庁		
----	---------	---------------------	--	--

包括的民間委託を実施した年度

1 従来の実施に要した経費

民間委託実施庁:

(単位:千円)

	平成30年度	令和元年度	令和2年度上半期	令和2年度下半期	令和3年度	令和4年度
委託費	47,790	48,232	24,337	27,706	55,412	55,412

2 従来の実施に要した人員

民間委託実施庁:

(単位:人)

	平成30年度	令和元年度	令和2年度上半期	令和2年度下半期	令和3年度	令和4年度
業務委託職員	17.6	17.8	17.0	18.5	18.0	17.7

局名	佐賀地方務局											
----	--------	--	--	--	--	--	--	--	--	--	--	--

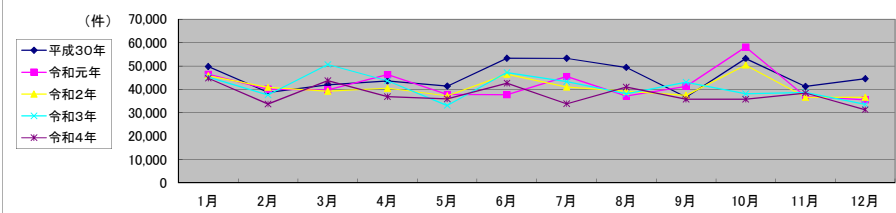
平成30年	H30.1	H30.2	H30.3	H30.4	H30.5	H30.6	H30.7	H30.8	H30.9	H30.10	H30.11	H30.12	合計
登記事項証明書	19,757	20,826	22,312	21,185	20,757	21,644	21,544	21,955	18,375	22,455	23,071	20,270	254,151
うちオンライン	3,031	3,058	3,580	3,826	3,521	4,051	3,944	3,723	2,987	4,568	3,441	3,933	43,663
要約書(閲覧)	20,449	7,866	8,439	10,682	9,948	18,549	20,690	16,236	8,534	18,647	7,294	13,058	160,392
印鑑証明	3,969	4,052	5,284	3,766	4,175	4,257	4,352	3,901	4,066	4,652	4,643	4,218	51,335
うちオンライン	12	4	4	6	0	0	7	3	50	91	74	74	325
地図等の写しの交付	3,174	4,046	4,387	4,347	4,247	4,967	4,571	4,761	4,071	5,090	3,987	3,618	51,266
うちオンライン	77	87	74	122	74	115	108	131	109	110	103	121	1,231
地図等の閲覧	2,428	1,886	1,577	3,594	2,213	3,920	2,132	2,541	1,620	2,370	2,201	3,406	29,888
その他	0	4	4	0	1	4	1	1	3	1	5	2	26
うちオンライン	0	0	0	0	0	0	0	0	0	0	0	0	0
合計	49,777	38,680	42,003	43,574	41,341	53,341	53,290	49,395	36,669	53,215	41,201	44,572	547,058

令和元年	H31.1	H31.2	H31.3	H31.4	R1.5	R1.6	R1.7	R1.8	R1.9	R1.10	R1.11	R1.12	合計
登記事項証明書	18,438	20,645	21,646	21,067	20,543	21,369	23,133	19,066	19,948	22,239	19,249	18,573	245,916
うちオンライン	3,366	3,580	3,660	4,284	4,035	3,930	4,116	3,641	3,624	4,368	3,979	3,972	46,555
要約書(閲覧)	19,246	10,148	7,531	13,466	8,099	6,920	11,263	8,207	10,349	24,182	8,362	7,812	135,585
印鑑証明	4,174	4,344	4,967	3,920	4,054	4,165	4,672	3,688	4,866	4,624	4,092	4,157	51,723
うちオンライン	73	77	114	78	62	90	82	57	77	131	152	21	1,014
地図等の写しの交付	2,832	3,507	4,169	4,213	3,440	3,530	4,643	3,997	3,624	4,179	3,631	3,585	45,350
うちオンライン	97	105	103	99	96	103	83	101	94	103	128	84	1,196
地図等の閲覧	1,723	1,422	1,396	3,607	1,654	1,658	1,773	2,177	2,516	2,900	1,633	1,388	23,847
その他	1	3	3	5	3	6	3	4	2	2	4	4	40
うちオンライン	0	0	0	0	0	0	0	2	0	1	0	0	3
合計	46,414	40,069	39,712	46,278	37,793	37,648	45,487	37,139	41,305	58,126	36,971	35,519	502,461

令和2年	R2.1	R2.2	R2.3	R2.4	R2.5	R2.6	R2.7	R2.8	R2.9	R2.10	R2.11	R2.12	合計
登記事項証明書	18,797	19,747	22,646	21,767	20,252	25,494	19,602	19,886	20,277	22,071	20,824	20,049	251,412
うちオンライン	3,715	3,606	4,488	4,037	3,705	4,850	4,019	3,519	3,593	4,217	3,478	4,394	47,621
要約書(閲覧)	16,854	12,603	6,375	7,004	7,084	8,878	11,728	8,591	6,842	16,811	6,156	6,552	115,478
印鑑証明	4,282	4,314	5,641	6,048	5,124	5,905	4,799	4,058	4,369	4,740	4,791	4,380	58,451
うちオンライン	87	76	117	88	51	77	58	71	88	93	68	72	946
地図等の写しの交付	3,595	2,897	3,554	3,938	3,155	4,421	3,172	4,385	4,380	5,027	3,402	3,958	45,684
うちオンライン	93	97	137	101	81	134	135	89	111	133	86	136	1,333
地図等の閲覧	2,275	1,460	1,026	1,769	1,578	1,791	1,737	2,274	1,539	1,748	1,488	1,602	20,287
その他	1	1	3	5	10	11	5	3	2	6	8	4	59
うちオンライン	0	0	0	0	1	0	0	0	0	2	2	0	5
合計	45,804	40,822	39,245	40,531	37,203	46,500	41,043	39,197	37,409	50,403	36,669	36,545	491,371

令和3年	R3.1	R3.2	R3.3	R3.4	R3.5	R3.6	R3.7	R3.8	R3.9	R3.10	R3.11	R3.12	合計
登記事項証明書	19,788	19,722	24,482	24,003	18,360	28,543	22,460	20,472	20,050	20,906	21,380	20,158	260,324
うちオンライン	3,777	3,435	5,004	4,764	3,631	4,581	4,508	4,058	3,653	4,286	4,026	4,131	49,854
要約書(閲覧)	15,082	8,359	13,945	8,529	6,294	7,963	10,607	6,132	10,077	8,020	7,521	4,183	106,712
印鑑証明	4,222	4,622	6,180	4,104	3,566	4,259	4,383	3,844	4,251	3,848	3,991	3,866	51,136
うちオンライン	84	92	135	52	64	67	109	72	79	78	75	76	983
地図等の写しの交付	4,450	4,037	4,438	4,885	3,606	4,436	3,831	5,772	7,445	4,232	4,418	4,097	55,647
うちオンライン	83	108	152	155	107	105	118	128	93	142	117	114	1,422
地図等の閲覧	1,742	846	1,609	2,142	1,244	2,006	2,046	1,872	1,179	1,074	1,392	1,265	18,417
その他	3	5	4	9	2	0	2	2	5	3	3	3	41
うちオンライン	2	0	4	0	0	0	2	0	2	0	2	1	13
合計	45,287	37,591	50,658	43,672	33,072	47,207	43,329	38,094	43,007	38,083	38,705	33,572	492,277

令和4年	R4.1	R4.2	R4.3	R4.4	R4.5	R4.6	R4.7	R4.8	R4.9	R4.10	R4.11	R4.12	合計
登記事項証明書	20,458	18,891	22,519	21,800	19,920	22,653	18,324	22,088	17,310	19,475	19,079	16,708	239,225
うちオンライン	3,854	3,441	5,106	4,418	3,839	4,442	4,063	4,332	3,678	4,542	3,883	3,774	49,372
要約書(閲覧)	14,872	6,461	10,019	5,436	6,802	8,616	6,247	9,829	9,251	7,500	7,959	6,728	99,720
印鑑証明	4,115	4,054	5,329	3,943	3,925	4,159	4,142	3,889	3,995	4,020	4,647	3,957	50,175
うちオンライン	111	122	213	33	189	149	136	163	92	167	238	129	1,742
地図等の写しの交付	3,856	3,167	4,112	4,261	4,459	5,646	3,130	4,124	3,640	3,696	3,743	3,078	46,912
うちオンライン	138	111	134	108	147	92	123	116	122	159	92	119	1,461
地図等の閲覧	1,433	1,154	1,744	1,383	831	1,565	1,972	1,067	1,631	1,027	2,988	813	17,608
その他	4	6	2	0	1	4	0	2	1	5	0	2	27
うちオンライン	0	2	0	0	0	2	0	0	0	2	0	0	6
合計	44,738	33,733	43,725	36,823	35,938	42,643	33,815	40,999	35,828	35,723	38,416	31,286	453,667



局名	佐賀地方法務局
庁名	本局
登記所外証明書 発行請求機 設置場所	
備考	

包括的民間委託を実施した年度

1 従来の実施に要した経費(法務局証明サービスセンターに係る経費を含む)

(単位:千円)

	平成30年度	令和元年度	令和2年度上半期	令和2年度下半期	令和3年度	令和4年度
委託費	22,892	24,406	12,315	14,019	28,039	28,039
物件費	0	0	0	0	0	0
計(a)	22,892	24,406	12,315	14,019	28,039	28,039
参考値(b) 減価償却費	0	0	0	0	0	0
(a)+(b)	22,892	24,406	12,315	14,019	28,039	28,039

2 従来の実施に要した人員(法務局証明サービスセンターに係る人員を含む)

(単位:人)

	平成30年度	令和元年度	令和2年度上半期	令和2年度下半期	令和3年度	令和4年度
業務委託職員	5.9	7.1	6.8	7.3	7.1	7.8

3 従来の実施方法等(従来業務実施における取扱数量)

(1) 乙号事件数(法務局証明サービスセンターに係る乙号事件数を含む) 次業のとおり

(2) 郵送請求受取数

R4.1	R4.2	R4.3	R4.4	R4.5	R4.6	R4.7	R4.8	R4.9	R4.10	R4.11	R4.12	合計
64	38	37	34	44	54	26	38	38	25	26	28	452

(3) 閉鎖登記簿・地図等の交付/閲覧の件数(令和5年2月の1日当たりの平均的な件数)

(4) 乙号事件数の曜日別動向(令和4年度の平均的な割合)

	交付	閲覧
閉鎖登記簿(不動産)	18.7	1.6
閉鎖登記簿(商業・法人)	2.7	0.0
旧土地台帳	9.7	0.4
和紙公園(※)	5.2	2.2

月	火	水	木	金
19%	29%	16%	20%	16%

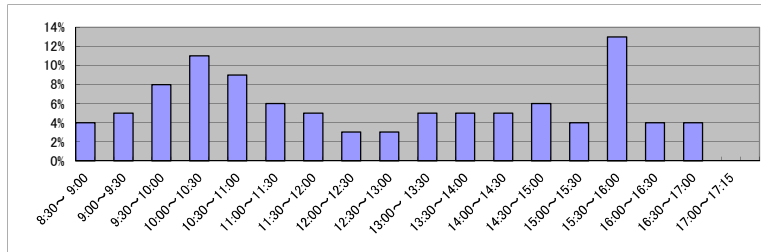
(5) 登記情報及び地図情報の電子データによる提供数

	令和2年		令和3年		令和4年	
	登記	地図	登記	地図	登記	地図
件数	6	12	7	21	4	36
筆個数	289,309		665,895		116,236	

(※) 閉鎖された地図に準ずる図面のうち和紙で調製された旧土地台帳附属地図等

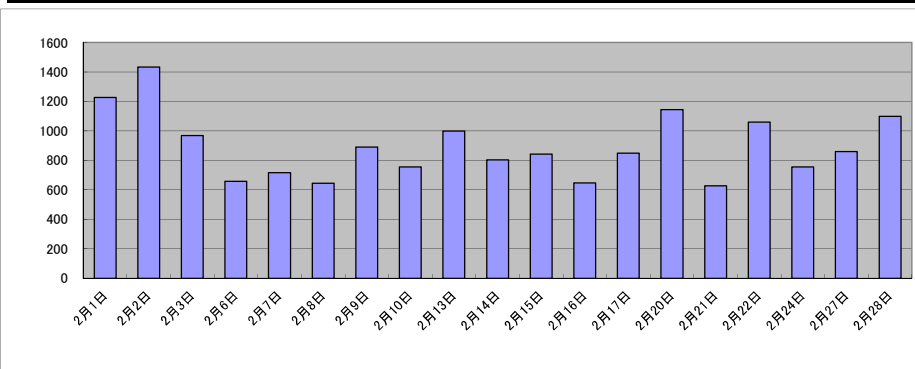
(6) 請求書枚数の時間別動向(令和4年度の平均的な割合)

8:30~9:00	9:00~9:30	9:30~10:00	10:00~10:30	10:30~11:00	11:00~11:30
	4%	5%	8%	11%	9%
11:30~12:00	5%	3%	3%	5%	5%
14:30~15:00	6%	4%	13%	4%	4%
					0%



(7) 乙号事件数の日別動向(令和5年2月)

2月1日	2月2日	2月3日	2月6日	2月7日	2月8日	2月9日	2月10日	2月13日	2月14日	2月15日	2月16日	2月17日	2月20日	2月21日	2月22日	2月24日	2月27日	2月28日
1226	1433	968	657	716	645	890	755	998	803	842	646	848	1143	626	1060	754	858	1097



庁名	佐賀地方務局本局											
----	----------	--	--	--	--	--	--	--	--	--	--	--

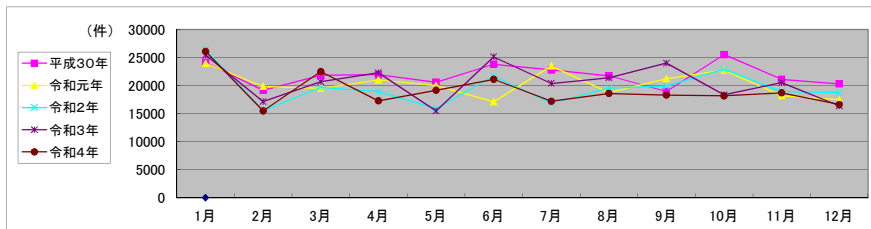
平成30年	H30.1	H30.2	H30.3	H30.4	H30.5	H30.6	H30.7	H30.8	H30.9	H30.10	H30.11	H30.12	合計
登記事項証明書	10,131	10,902	11,529	11,467	10,487	11,344	11,251	10,949	9,886	11,212	12,940	11,187	133,285
うちオンライン	1,467	1,481	1,689	1,980	1,784	1,869	1,861	1,668	1,544	2,256	1,810	1,868	21,277
要約書(閲覧)	9,510	2,818	4,282	4,453	4,863	6,341	5,520	4,868	3,776	7,599	2,779	4,015	60,824
印鑑証明	1,718	1,946	2,481	1,824	1,953	2,015	1,999	1,737	1,965	2,202	2,144	2,020	24,004
うちオンライン	0	1	1	3	0	0	0	2	50	81	72	70	280
地図等の写しの交付	1,805	2,547	2,828	2,628	2,471	3,144	3,103	2,966	2,640	3,424	2,320	2,249	32,125
うちオンライン	30	28	37	53	37	49	62	58	61	55	56	57	583
地図等の閲覧	1,018	939	706	1,587	832	959	922	1,229	694	1,100	943	861	11,790
その他	0	4	0	0	1	1	0	0	3	1	5	2	17
うちオンライン	0	0	0	0	0	0	0	0	0	0	0	0	0
合計	24,182	19,156	21,826	21,959	20,607	23,804	22,795	21,749	18,964	25,538	21,131	20,334	262,045

令和元年	H31.1	H31.2	H31.3	H31.4	R1.5	R1.6	R1.7	R1.8	R1.9	R1.10	R1.11	R1.12	合計
登記事項証明書	9,281	10,245	11,102	10,908	10,590	10,342	12,750	10,084	9,235	12,486	9,853	9,711	126,587
うちオンライン	1,580	1,644	1,602	1,941	1,761	1,968	1,993	1,534	1,666	1,910	1,723	1,702	21,024
要約書(閲覧)	10,661	5,077	2,874	4,695	4,944	2,049	4,908	3,380	6,310	4,765	3,749	3,271	56,683
印鑑証明	1,886	2,007	2,363	1,800	1,766	2,029	2,141	1,796	2,246	2,091	1,959	1,898	23,982
うちオンライン	60	70	111	76	50	88	75	55	75	107	141	18	926
地図等の写しの交付	1,643	2,162	2,617	2,281	2,028	2,154	3,078	2,622	2,014	2,477	2,048	2,104	27,228
うちオンライン	35	64	36	48	54	43	46	57	38	51	29	35	536
地図等の閲覧	506	342	558	1,316	682	518	644	871	1,395	958	572	484	8,846
その他	1	3	2	3	1	6	3	4	2	2	2	4	33
うちオンライン	0	0	0	0	0	0	0	2	0	1	0	0	3
合計	23,978	19,836	19,516	21,003	20,011	17,098	23,524	18,757	21,202	22,779	18,183	17,472	243,359

令和2年	R2.1	R2.2	R2.3	R2.4	R2.5	R2.6	R2.7	R2.8	R2.9	R2.10	R2.11	R2.12	合計
登記事項証明書	9,034	9,532	11,164	10,728	9,591	13,349	10,055	11,463	11,548	11,480	12,428	10,390	130,762
うちオンライン	1,732	1,591	2,043	1,780	1,654	2,308	1,864	1,833	1,607	1,888	1,659	2,089	22,048
要約書(閲覧)	12,546	2,154	3,282	2,518	1,614	2,461	1,826	2,960	2,763	5,686	1,557	3,191	42,558
印鑑証明	1,932	1,919	2,645	2,594	2,278	2,691	2,207	1,913	2,042	2,295	2,515	2,053	27,084
うちオンライン	62	68	116	74	44	70	41	67	80	88	62	67	839
地図等の写しの交付	2,006	1,485	2,237	2,356	2,023	2,817	2,062	2,857	3,071	3,070	1,998	2,536	28,518
うちオンライン	25	28	58	40	39	62	101	39	49	60	34	49	584
地図等の閲覧	877	429	368	720	385	377	688	352	459	389	421	574	6,039
その他	1	1	1	5	10	11	3	3	2	6	6	4	53
うちオンライン	0	0	0	0	1	0	0	0	0	2	2	0	5
合計	26,396	15,520	19,697	18,921	15,901	21,706	16,841	19,548	19,885	22,926	18,925	18,748	235,014

令和3年	R3.1	R3.2	R3.3	R3.4	R3.5	R3.6	R3.7	R3.8	R3.9	R3.10	R3.11	R3.12	合計
登記事項証明書	9,858	9,008	11,239	11,962	9,493	16,089	11,704	11,561	10,543	10,609	12,218	10,405	134,689
うちオンライン	1,760	1,495	2,037	2,166	1,635	1,918	1,959	1,945	1,733	1,694	1,856	1,997	22,195
要約書(閲覧)	11,069	3,340	3,713	5,150	1,755	3,338	3,494	3,373	5,482	3,341	3,112	1,277	48,444
印鑑証明	1,964	2,139	2,783	1,876	1,637	1,971	2,051	1,841	2,017	1,822	1,860	1,849	23,810
うちオンライン	78	77	123	47	61	56	94	66	75	66	68	69	880
地図等の写しの交付	2,203	2,355	2,529	3,023	2,149	2,651	2,334	4,211	5,575	2,361	2,799	2,575	34,765
うちオンライン	29	45	72	36	44	36	49	51	31	63	44	35	535
地図等の閲覧	351	319	430	284	467	1,078	794	396	389	220	526	275	5,529
その他	3	4	4	5	0	0	2	2	2	0	2	3	27
うちオンライン	2	0	4	0	0	0	2	0	2	0	2	1	13
合計	25,448	17,165	20,698	22,300	15,501	25,127	20,379	21,384	24,008	18,353	20,517	16,384	247,264

令和4年	R4.1	R4.2	R4.3	R4.4	R4.5	R4.6	R4.7	R4.8	R4.9	R4.10	R4.11	R4.12	合計
登記事項証明書	11,060	9,418	11,075	10,759	10,587	12,099	9,385	11,184	9,228	10,380	10,100	9,116	124,391
うちオンライン	1,833	1,731	2,275	1,946	1,723	2,058	1,944	1,987	1,586	1,907	1,689	1,787	22,466
要約書(閲覧)	10,512	1,936	5,456	2,065	3,639	2,374	2,944	2,722	4,494	3,275	2,395	3,525	45,337
印鑑証明	1,991	1,879	2,559	1,907	1,941	1,981	2,106	1,799	1,963	1,989	2,321	1,836	24,272
うちオンライン	89	114	210	22	177	144	132	145	83	156	226	118	1,616
地図等の写しの交付	2,160	1,846	2,422	2,247	2,654	4,004	1,665	2,538	2,027	2,071	2,278	1,818	27,730
うちオンライン	57	58	59	36	50	35	33	42	33	43	33	33	512
地図等の閲覧	374	406	993	315	345	666	1,110	359	597	457	1,631	333	7,586
その他	3	5	1	0	1	3	0	2	0	4	0	2	21
うちオンライン	0	2	0	0	0	2	0	0	0	2	0	0	6
合計	26,100	15,490	22,506	17,293	19,167	21,127	17,210	18,604	18,309	18,176	18,725	16,630	229,337



局名	佐賀地方法務局
庁名	鳥栖出張所
登記所外証明書 発行請求機 設置場所	
備考	

包括的民間委託を実施した年度

1 従来の実施に要した経費(法務局証明サービスセンターに係る経費を含む)

(単位:千円)

	平成30年度	令和元年度	令和2年度上半期	令和2年度下半期	令和3年度	令和4年度
委託費	6,046	6,945	3,504	3,990	7,979	7,979
物件費	0	0	0	0	0	0
計(a)	6,046	6,945	3,504	3,990	7,979	7,979
参考値(b) 減価償却費	0	0	0	0	0	0
(a)+(b)	6,046	6,945	3,504	3,990	7,979	7,979

2 従来の実施に要した人員(法務局証明サービスセンターに係る人員を含む)

(単位:人)

	平成30年度	令和元年度	令和2年度上半期	令和2年度下半期	令和3年度	令和4年度
業務委託職員	2.6	2.8	2.4	3.0	2.9	2.5

3 従来の実施方法等(従来業務実施における取扱数量)

(1) 乙号事件数(法務局証明サービスセンターに係る乙号事件数を含む) 次業のとおり

(2) 郵送請求受取数

R4.1	R4.2	R4.3	R4.4	R4.5	R4.6	R4.7	R4.8	R4.9	R4.10	R4.11	R4.12	合計
2	11	3	4	3	3	4	8	0	5	4	5	52

(3) 閉鎖登記簿・地図等の交付/閲覧の件数(令和5年2月の1日当たりの平均的な件数)

(4) 乙号事件数の曜日別動向(令和4年度の平均的な割合)

	交付	閲覧
閉鎖登記簿(不動産)	1.9	0.2
閉鎖登記簿(商業・法人)	0.0	0.0
旧土地台帳	1.0	0.0
和紙公園(※)	12.3	15.2

月	火	水	木	金	
	17%	19%	13%	26%	25%

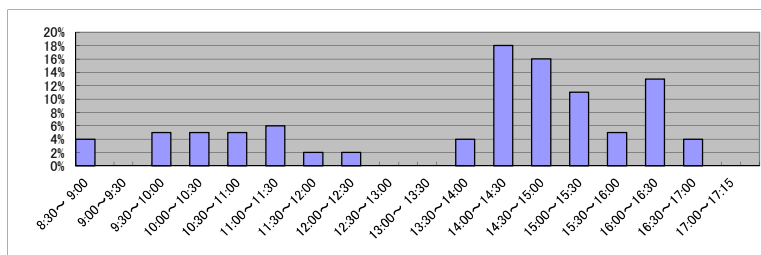
(5) 登記情報及び地図情報の電子データによる提供数

	令和2年		令和3年		令和4年	
	登記	地図	登記	地図	登記	地図
件数	4	1	4	2	4	2
筆個数	95,721		68,612		64,218	

(※) 閉鎖された地図に準ずる図面のうち和紙で調製された旧土地台帳附属地図等

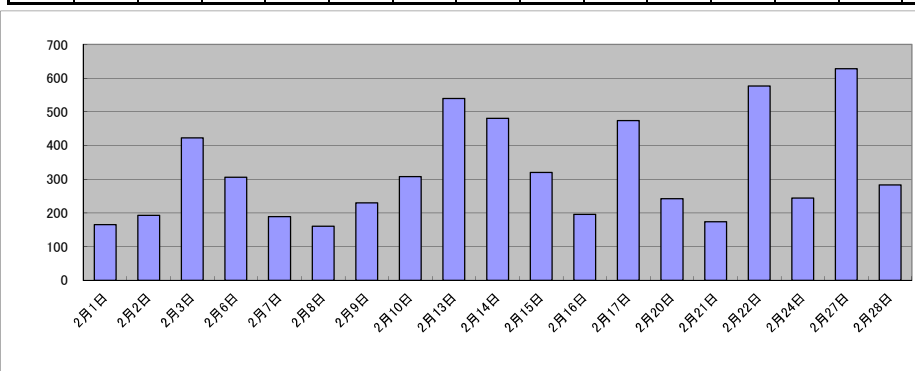
(6) 請求書枚数の時間別動向(令和4年度の平均的な割合)

8:30~9:00	9:00~9:30	9:30~10:00	10:00~10:30	10:30~11:00	11:00~11:30
4%	0%	5%	5%	5%	6%
11:30~12:00	12:00~12:30	12:30~13:00	13:00~13:30	13:30~14:00	14:00~14:30
2%	2%	0%	0%	4%	18%
14:30~15:00	15:00~15:30	15:30~16:00	16:00~16:30	16:30~17:00	17:00~17:15
16%	11%	5%	13%	4%	0%



(7) 乙号事件数の日別動向(令和5年2月)

2月1日	2月2日	2月3日	2月6日	2月7日	2月8日	2月9日	2月10日	2月13日	2月14日	2月15日	2月16日	2月17日	2月20日	2月21日	2月22日	2月24日	2月27日	2月28日
165	192	422	306	189	160	229	307	540	481	320	196	474	242	174	577	244	628	283



庁名	佐賀地方務局鳥栖出張所											
----	-------------	--	--	--	--	--	--	--	--	--	--	--

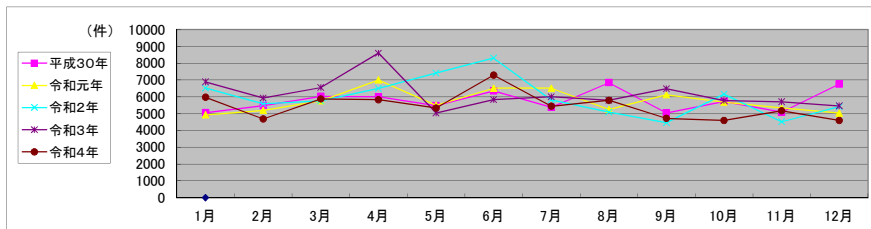
平成30年	H30.1	H30.2	H30.3	H30.4	H30.5	H30.6	H30.7	H30.8	H30.9	H30.10	H30.11	H30.12	合計
登記事項証明書	3,133	3,218	3,710	3,670	3,250	2,956	3,266	4,328	2,786	3,244	2,770	2,937	39,268
うちオンライン	567	578	782	793	674	722	847	953	544	864	679	904	8,907
要約書(閲覧)	522	685	634	577	521	1,754	615	738	771	838	618	1,649	9,922
印鑑証明	670	637	836	547	646	681	631	616	588	656	670	537	7,715
うちオンライン	0	0	0	0	0	0	0	0	0	0	0	0	0
地図等の写しの交付	515	644	624	932	822	663	586	793	671	749	741	564	8,304
うちオンライン	29	19	19	40	19	31	27	46	26	20	24	27	327
地図等の閲覧	221	284	220	270	234	295	279	362	226	243	284	1,075	3,993
その他	0	0	4	0	0	2	1	0	0	0	0	0	7
うちオンライン	0	0	0	0	0	0	0	0	0	0	0	0	0
合計	5,061	5,468	6,028	5,996	5,473	6,351	5,378	6,837	5,042	5,730	5,083	6,762	69,209

令和元年	H31.1	H31.2	H31.3	H31.4	R1.5	R1.6	R1.7	R1.8	R1.9	R1.10	R1.11	R1.12	合計
登記事項証明書	2,886	3,349	3,325	3,877	3,458	3,235	3,226	3,179	3,106	3,132	3,238	2,753	38,764
うちオンライン	785	826	761	1,064	779	711	811	858	786	922	899	855	10,057
要約書(閲覧)	721	413	758	1,088	622	1,624	1,619	671	1,052	731	515	824	10,638
印鑑証明	641	666	750	590	586	541	684	445	715	682	566	616	7,482
うちオンライン	0	2	0	0	0	0	0	0	0	15	5	0	22
地図等の写しの交付	452	532	697	914	618	528	514	679	756	822	720	596	7,828
うちオンライン	37	24	24	22	21	19	14	26	35	27	50	18	317
地図等の閲覧	227	229	237	532	206	580	468	264	503	327	301	245	4,119
その他	0	0	0	0	0	0	0	0	0	0	0	0	0
うちオンライン	0	0	0	0	0	0	0	0	0	0	0	0	0
合計	4,927	5,189	5,767	7,001	5,490	6,508	6,511	5,238	6,132	5,694	5,340	5,034	68,831

令和2年	R2.1	R2.2	R2.3	R2.4	R2.5	R2.6	R2.7	R2.8	R2.9	R2.10	R2.11	R2.12	合計
登記事項証明書	3,727	3,338	3,570	3,755	4,460	4,409	3,115	2,733	2,692	3,366	2,543	3,256	40,964
うちオンライン	866	783	1,030	932	818	1,117	822	630	813	868	689	971	10,339
要約書(閲覧)	649	557	581	761	1,151	1,655	1,188	788	389	942	511	583	9,755
印鑑証明	627	691	778	896	722	905	762	636	635	632	634	595	8,513
うちオンライン	3	3	0	7	0	6	7	1	6	0	2	5	40
地図等の写しの交付	716	540	611	679	407	642	359	557	546	788	572	590	7,007
うちオンライン	39	34	40	37	17	49	15	25	39	35	21	45	396
地図等の閲覧	798	459	223	413	669	692	394	384	205	424	249	389	5,299
その他	0	0	0	0	0	0	2	0	0	0	0	0	2
うちオンライン	0	0	0	0	0	0	0	0	0	0	0	0	0
合計	6,517	5,585	5,763	6,504	7,409	8,303	5,820	5,098	4,467	6,152	4,509	5,413	71,540

令和3年	R3.1	R3.2	R3.3	R3.4	R3.5	R3.6	R3.7	R3.8	R3.9	R3.10	R3.11	R3.12	合計
登記事項証明書	3,431	3,595	4,013	4,999	3,077	3,496	3,395	3,072	3,150	3,339	3,263	3,415	42,245
うちオンライン	899	716	1,133	1,031	841	1,046	1,028	700	723	798	832	784	10,531
要約書(閲覧)	1,246	878	537	834	529	644	1,036	473	1,518	689	747	576	9,707
印鑑証明	747	734	1,008	672	567	666	640	615	654	588	645	579	8,115
うちオンライン	1	0	7	1	1	6	2	6	3	7	4	5	43
地図等の写しの交付	1,193	554	724	839	603	775	476	705	824	907	678	599	8,877
うちオンライン	25	30	38	73	18	31	15	38	23	29	26	31	377
地図等の閲覧	273	163	265	1,254	265	256	457	936	331	253	378	293	5,124
その他	0	0	0	0	0	0	0	0	2	0	0	0	2
うちオンライン	0	0	0	0	0	0	0	0	0	0	0	0	0
合計	6,890	5,924	6,547	8,598	5,041	5,837	6,004	5,801	6,479	5,776	5,711	5,462	74,070

令和4年	R4.1	R4.2	R4.3	R4.4	R4.5	R4.6	R4.7	R4.8	R4.9	R4.10	R4.11	R4.12	合計
登記事項証明書	3,218	2,976	3,582	3,601	3,243	3,649	3,171	3,179	2,722	2,914	3,012	2,618	37,885
うちオンライン	828	774	934	903	784	893	872	806	872	1,006	1,042	831	10,545
要約書(閲覧)	907	445	542	614	551	2,096	695	997	623	420	791	706	9,387
印鑑証明	621	653	864	591	527	663	579	673	639	551	686	629	7,676
うちオンライン	8	4	3	5	3	1	0	11	2	1	7	5	50
地図等の写しの交付	700	439	636	690	893	732	593	749	543	602	556	477	7,610
うちオンライン	38	23	34	25	38	23	47	34	45	39	17	20	383
地図等の閲覧	526	174	248	334	122	147	401	191	196	107	124	162	2,732
その他	1	1	0	0	0	0	0	0	0	1	0	0	3
うちオンライン	0	0	0	0	0	0	0	0	0	0	0	0	0
合計	5,973	4,688	5,872	5,830	5,336	7,287	5,439	5,789	4,723	4,595	5,169	4,592	65,293



局名	佐賀地方法務局
庁名	武雄支局
登記所外証明書 発行請求機 設置場所	
備考	

包括的民間委託を実施した年度

1 従来の実施に要した経費(法務局証明サービスセンターに係る経費を含む)

(単位:千円)

	平成30年度	令和元年度	令和2年度上半期	令和2年度下半期	令和3年度	令和4年度
委託費	7,153	7,428	3,748	4,267	8,534	8,534
物件費	0	0	0	0	0	0
計(a)	7,153	7,428	3,748	4,267	8,534	8,534
参考値(b) 減価償却費	0	0	0	0	0	0
(a)+(b)	7,153	7,428	3,748	4,267	8,534	8,534

2 従来の実施に要した人員(法務局証明サービスセンターに係る人員を含む)

(単位:人)

	平成30年度	令和元年度	令和2年度上半期	令和2年度下半期	令和3年度	令和4年度
業務委託職員	3.7	3.4	3.2	3.3	2.9	2.9

3 従来の実施方法等(従来業務実施における取扱数量)

(1) 乙号事件数(法務局証明サービスセンターに係る乙号事件数を含む) 次業のとおり

(2) 郵送請求受取数

R4.1	R4.2	R4.3	R4.4	R4.5	R4.6	R4.7	R4.8	R4.9	R4.10	R4.11	R4.12	合計
16	14	10	12	12	8	9	14	5	9	6	10	125

(3) 閉鎖登記簿・地図等の交付/閲覧の件数(令和5年2月の1日当たりの平均的な件数)

(4) 乙号事件数の曜日別動向(令和4年度の平均的な割合)

	交付	閲覧
閉鎖登記簿(不動産)	3.1	0.1
閉鎖登記簿(商業・法人)	0.0	0.0
旧土地台帳	1.4	0.0
和紙公園(※)	1.4	0.3

月	火	水	木	金
30%	20%	20%	17%	13%

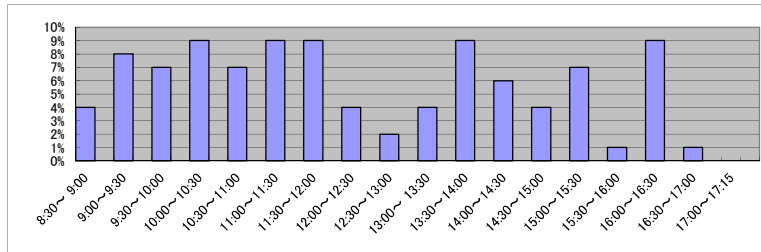
(5) 登記情報及び地図情報の電子データによる提供数

	令和2年		令和3年		令和4年	
	登記	地図	登記	地図	登記	地図
件数	3	0	3	0	4	0
筆個数	468,753		469,431		477,089	

(※) 閉鎖された地図に準ずる図面のうち和紙で調製された旧土地台帳附属地図等

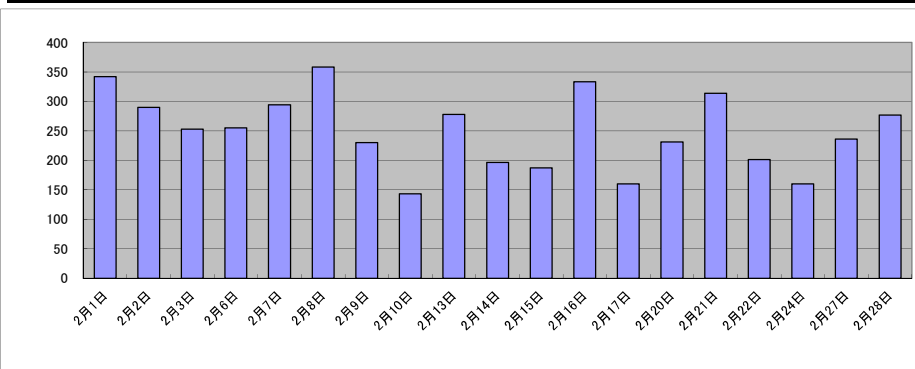
(6) 請求書枚数の時間別動向(令和4年度の平均的な割合)

8:30~9:00	9:00~9:30	9:30~10:00	10:00~10:30	10:30~11:00	11:00~11:30
4%	8%	7%	9%	7%	9%
11:30~12:00	12:00~12:30	12:30~13:00	13:00~13:30	13:30~14:00	14:00~14:30
9%	4%	2%	4%	9%	6%
14:30~15:00	15:00~15:30	15:30~16:00	16:00~16:30	16:30~17:00	17:00~17:15
4%	7%	1%	9%	1%	0%



(7) 乙号事件数の日別動向(令和5年2月)

2月1日	2月2日	2月3日	2月6日	2月7日	2月8日	2月9日	2月10日	2月13日	2月14日	2月15日	2月16日	2月17日	2月20日	2月21日	2月22日	2月24日	2月27日	2月28日
342	290	253	255	294	358	230	143	278	196	187	333	160	231	314	201	160	236	277



庁名	佐賀地方務局武雄支局											
----	------------	--	--	--	--	--	--	--	--	--	--	--

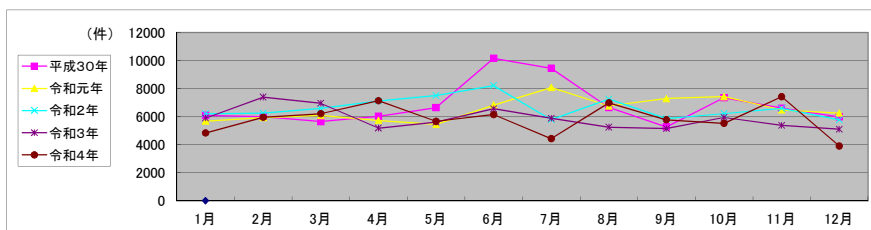
平成30年	H30.1	H30.2	H30.3	H30.4	H30.5	H30.6	H30.7	H30.8	H30.9	H30.10	H30.11	H30.12	合計
登記事項証明書	2,654	2,690	3,278	2,675	3,405	3,053	3,252	3,200	2,692	4,037	3,849	2,778	37,563
うちオンライン	271	306	384	366	377	569	479	376	325	555	418	368	4,794
要約書(閲覧)	1,970	2,063	791	2,320	1,491	4,571	4,677	2,032	1,354	1,571	1,199	1,799	25,838
印鑑証明	600	575	867	538	693	636	705	693	612	770	731	702	8,122
うちオンライン	0	0	2	0	0	0	1	1	0	0	0	1	5
地図等の写しの交付	367	346	449	341	514	601	399	437	336	404	484	398	5,076
うちオンライン	7	13	9	18	12	12	11	12	12	20	15	15	156
地図等の閲覧	501	319	261	152	543	1,301	420	294	274	570	344	306	5,285
その他	0	0	0	0	0	0	0	0	0	0	0	0	0
うちオンライン	0	0	0	0	0	0	0	0	0	0	0	0	0
合計	6,092	5,993	5,646	6,026	6,646	10,162	9,453	6,656	5,268	7,352	6,607	5,983	81,884

令和元年	H31.1	H31.2	H31.3	H31.4	R1.5	R1.6	R1.7	R1.8	R1.9	R1.10	R1.11	R1.12	合計
登記事項証明書	3,110	3,167	3,167	3,012	2,713	4,071	3,525	2,553	4,261	2,789	2,873	2,542	37,783
うちオンライン	355	315	388	488	423	370	472	391	311	472	517	350	4,852
要約書(閲覧)	988	1,330	1,470	1,212	1,313	1,413	2,768	2,612	1,447	3,133	2,196	2,273	22,155
印鑑証明	728	633	821	634	725	642	791	578	883	805	700	633	8,573
うちオンライン	0	0	0	0	8	0	0	1	2	0	3	3	17
地図等の写しの交付	318	406	417	546	345	399	658	309	405	376	392	439	5,010
うちオンライン	10	5	25	17	14	22	18	10	16	17	8	14	176
地図等の閲覧	539	388	212	313	358	303	333	707	294	329	328	372	4,476
その他	0	0	0	0	0	0	0	0	0	0	2	0	2
うちオンライン	0	0	0	0	0	0	0	0	0	0	0	0	0
合計	5,683	5,924	6,087	5,717	5,454	6,828	8,075	6,759	7,290	7,432	6,491	6,259	77,999

令和2年	R2.1	R2.2	R2.3	R2.4	R2.5	R2.6	R2.7	R2.8	R2.9	R2.10	R2.11	R2.12	合計
登記事項証明書	2,819	2,843	3,994	3,638	2,972	3,380	2,792	2,323	2,610	3,397	2,607	3,103	36,478
うちオンライン	323	410	609	482	398	563	483	417	410	555	400	502	5,552
要約書(閲覧)	2,004	2,218	1,115	1,667	2,939	3,080	1,588	2,578	1,781	1,317	2,497	1,179	23,963
印鑑証明	743	617	944	1,046	888	952	692	657	713	704	683	767	9,406
うちオンライン	2	5	0	1	2	1	5	3	0	0	3	0	22
地図等の写しの交付	431	344	338	496	397	463	349	459	370	470	388	432	4,937
うちオンライン	15	13	18	10	11	11	1	3	6	3	1	3	95
地図等の閲覧	220	220	199	269	303	341	360	1,235	386	328	408	296	4,565
その他	0	0	0	0	0	0	0	0	0	0	0	0	0
うちオンライン	0	0	0	0	0	0	0	0	0	0	0	0	0
合計	6,217	6,242	6,590	7,116	7,499	8,216	5,781	7,252	5,860	6,216	6,583	5,777	79,349

令和3年	R3.1	R3.2	R3.3	R3.4	R3.5	R3.6	R3.7	R3.8	R3.9	R3.10	R3.11	R3.12	合計
登記事項証明書	3,073	3,179	3,851	2,959	2,576	4,008	3,274	2,825	2,930	3,034	2,575	2,836	37,120
うちオンライン	433	405	589	493	414	524	601	638	497	553	486	396	6,029
要約書(閲覧)	1,259	2,688	1,247	812	1,744	1,123	1,074	1,036	707	1,554	1,391	825	15,460
印鑑証明	622	677	964	663	529	646	731	633	701	578	669	598	8,011
うちオンライン	3	0	3	0	0	4	5	0	1	0	3	1	20
地図等の写しの交付	631	698	568	466	424	433	522	425	554	476	472	436	6,105
うちオンライン	4	7	7	5	6	3	7	5	10	14	7	2	77
地図等の閲覧	306	156	317	279	334	351	272	328	253	303	274	401	3,574
その他	0	0	0	0	0	0	0	0	0	0	0	0	0
うちオンライン	0	0	0	0	0	0	0	0	0	0	0	0	0
合計	5,891	7,398	6,947	5,179	5,607	6,561	5,873	5,247	5,145	5,945	5,381	5,096	70,270

令和4年	R4.1	R4.2	R4.3	R4.4	R4.5	R4.6	R4.7	R4.8	R4.9	R4.10	R4.11	R4.12	合計
登記事項証明書	2,902	2,826	3,716	3,921	2,776	3,274	2,617	4,049	2,355	2,633	2,821	2,188	36,078
うちオンライン	419	316	819	610	494	471	442	503	377	511	490	365	5,817
要約書(閲覧)	687	1,816	983	1,237	1,759	1,519	594	1,758	1,757	1,739	2,326	552	16,727
印鑑証明	619	631	746	595	595	572	603	572	597	574	714	593	7,411
うちオンライン	0	3	0	0	5	1	1	0	5	2	3	1	21
地図等の写しの交付	383	441	600	868	404	396	466	426	701	471	533	448	6,137
うちオンライン	8	8	8	5	2	15	9	6	7	4	5	0	77
地図等の閲覧	237	242	167	512	137	390	145	173	367	107	1,027	121	3,625
その他	0	0	0	0	0	0	0	0	0	0	0	0	0
うちオンライン	0	0	0	0	0	0	0	0	0	0	0	0	0
合計	4,828	5,956	6,212	7,133	5,671	6,151	4,425	6,978	5,777	5,524	7,421	3,902	69,978



局名	佐賀地方法務局
庁名	伊万里支局
登記所外証明書 発行請求機 設置場所	
備考	

包括的民間委託を実施した年度

1 従来の実施に要した経費(法務局証明サービスセンターに係る経費を含む)

(単位:千円)

	平成30年度	令和元年度	令和2年度上半期	令和2年度下半期	令和3年度	令和4年度
委託費	5,867	3,328	1,679	1,912	3,823	3,823
物件費	0	0	0	0	0	0
計(a)	5,867	3,328	1,679	1,912	3,823	3,823
参考値(b) 減価償却費	0	0	0	0	0	0
(a)+(b)	5,867	3,328	1,679	1,912	3,823	3,823

2 従来の実施に要した人員(法務局証明サービスセンターに係る人員を含む)

(単位:人)

	平成30年度	令和元年度	令和2年度上半期	令和2年度下半期	令和3年度	令和4年度
業務委託職員	2.6	2.4	2.3	2.4	2.6	2.4

3 従来の実施方法等(従来業務実施における取扱数量)

(1) 乙号事件数(法務局証明サービスセンターに係る乙号事件数を含む) 次業のとおり

(2) 郵送請求受取数

R4.1	R4.2	R4.3	R4.4	R4.5	R4.6	R4.7	R4.8	R4.9	R4.10	R4.11	R4.12	合計
4	7	6	5	4	6	3	8	1	5	4	5	58

(3) 閉鎖登記簿・地図等の交付/閲覧の件数(令和5年2月の1日当たりの平均的な件数)

(4) 乙号事件数の曜日別動向(令和4年度の平均的な割合)

	交付	閲覧
閉鎖登記簿(不動産)	1.9	0.1
閉鎖登記簿(商業・法人)	0.0	0.0
旧土地台帳	1.7	0.0
和紙公園(※)	0.3	0.1

月	火	水	木	金
22%	24%	21%	15%	18%

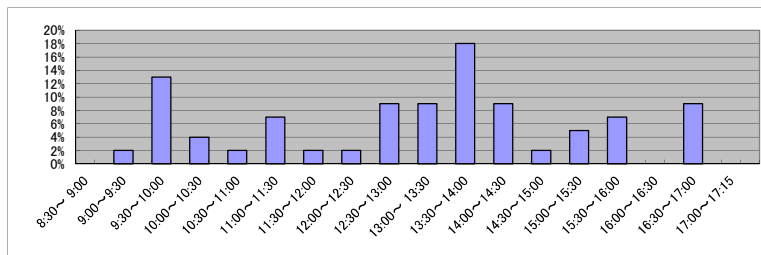
(5) 登記情報及び地図情報の電子データによる提供数

	令和2年		令和3年		令和4年	
	登記	地図	登記	地図	登記	地図
件数	0	0	1	0	0	0
筆個数	0	0	84,783	0	0	0

(※) 閉鎖された地図に準ずる図面のうち和紙で調製された旧土地台帳附属地図等

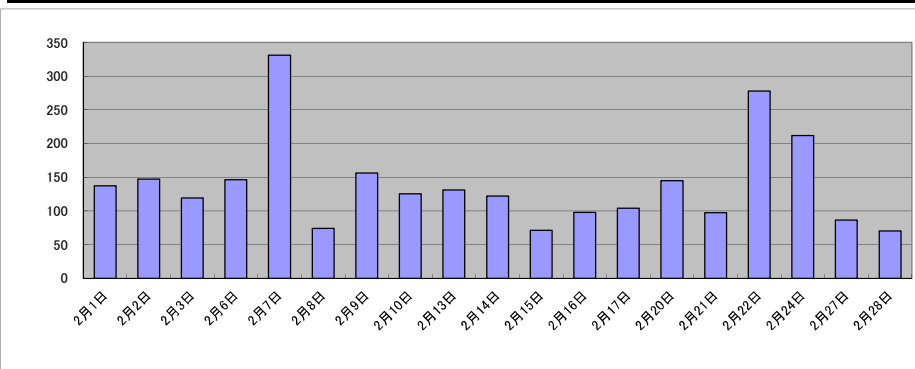
(6) 請求書枚数の時間別動向(令和4年度の平均的な割合)

8:30~9:00	9:00~9:30	9:30~10:00	10:00~10:30	10:30~11:00	11:00~11:30
0%	2%	13%	4%	2%	7%
11:30~12:00	12:00~12:30	12:30~13:00	13:00~13:30	13:30~14:00	14:00~14:30
2%	2%	9%	9%	18%	9%
14:30~15:00	15:00~15:30	15:30~16:00	16:00~16:30	16:30~17:00	17:00~17:15
2%	5%	7%	0%	9%	0%



(7) 乙号事件数の日別動向(令和5年2月)

2月1日	2月2日	2月3日	2月6日	2月7日	2月8日	2月9日	2月10日	2月13日	2月14日	2月15日	2月16日	2月17日	2月20日	2月21日	2月22日	2月24日	2月27日	2月28日
137	147	119	146	331	74	156	125	131	122	71	98	104	145	97	278	212	86	70



局名	佐賀地方法務局
庁名	唐津支局
登記所外証明書 発行請求機 設置場所	
備考	

包括的民間委託を実施した年度

1 従来の実施に要した経費(法務局証明サービスセンターに係る経費を含む)

(単位:千円)

	平成30年度	令和元年度	令和2年度上半期	令和2年度下半期	令和3年度	令和4年度
委託費	5,832	6,125	3,091	3,518	7,037	7,037
物件費	0	0	0	0	0	0
計(a)	5,832	6,125	3,091	3,518	7,037	7,037
参考値(b) 減価償却費	0	0	0	0	0	0
(a)+(b)	5,832	6,125	3,091	3,518	7,037	7,037

2 従来の実施に要した人員(法務局証明サービスセンターに係る人員を含む)

(単位:人)

	平成30年度	令和元年度	令和2年度上半期	令和2年度下半期	令和3年度	令和4年度
業務委託職員	2.8	2.1	2.3	2.5	2.5	2.1

3 従来の実施方法等(従来業務実施における取扱数量)

(1) 乙号事件数(法務局証明サービスセンターに係る乙号事件数を含む) 次業のとおり

(2) 郵送請求受取数

R4.1	R4.2	R4.3	R4.4	R4.5	R4.6	R4.7	R4.8	R4.9	R4.10	R4.11	R4.12	合計
11	6	1	11	5	6	7	8	8	10	4	12	89

(3) 閉鎖登記簿・地図等の交付/閲覧の件数(令和5年2月の1日当たりの平均的な件数)

(4) 乙号事件数の曜日別動向(令和4年度の平均的な割合)

	交付	閲覧
閉鎖登記簿(不動産)	2.9	0.4
閉鎖登記簿(商業・法人)	0.0	0.0
旧土地台帳	1.3	0.8
和紙公園(※)	0.8	0.4

月	火	水	木	金
	18%	15%	39%	14%

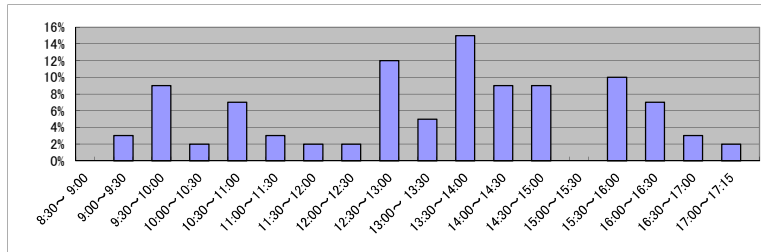
(5) 登記情報及び地図情報の電子データによる提供数

	令和2年		令和3年		令和4年	
	登記	地図	登記	地図	登記	地図
件数	2	2	9	2	2	1
筆個数	752,451		63,746		296,796	

(※) 閉鎖された地図に準ずる図面のうち和紙で調製された旧土地台帳附属地図等

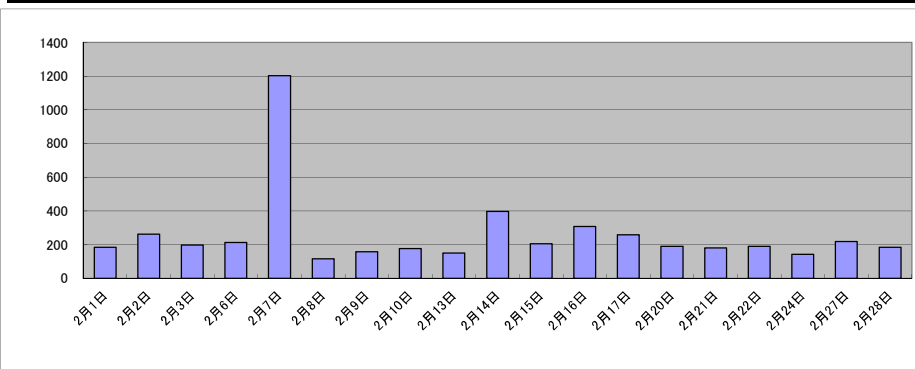
(6) 請求書枚数の時間別動向(令和4年度の平均的な割合)

8:30~9:00	9:00~9:30	9:30~10:00	10:00~10:30	10:30~11:00	11:00~11:30
0%	3%	9%	2%	7%	3%
11:30~12:00	12:00~12:30	12:30~13:00	13:00~13:30	13:30~14:00	14:00~14:30
2%	2%	12%	5%	15%	9%
14:30~15:00	15:00~15:30	15:30~16:00	16:00~16:30	16:30~17:00	17:00~17:15
9%	0%	10%	7%	3%	2%



(7) 乙号事件数の日別動向(令和5年2月)

2月1日	2月2日	2月3日	2月6日	2月7日	2月8日	2月9日	2月10日	2月13日	2月14日	2月15日	2月16日	2月17日	2月20日	2月21日	2月22日	2月24日	2月27日	2月28日
183	261	196	212	1203	115	156	176	149	396	204	307	258	190	180	189	142	217	184



庁名	佐賀地方務局唐津支局											
----	------------	--	--	--	--	--	--	--	--	--	--	--

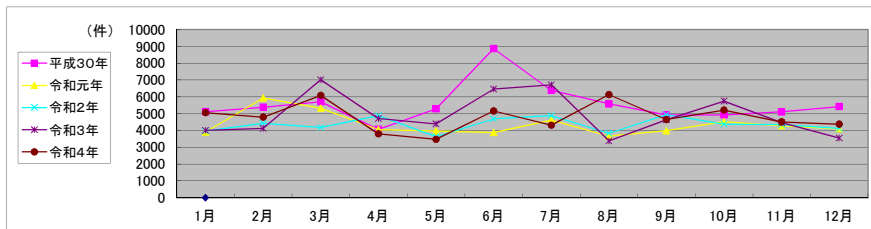
平成30年	H30.1	H30.2	H30.3	H30.4	H30.5	H30.6	H30.7	H30.8	H30.9	H30.10	H30.11	H30.12	合計
登記事項証明書	2,445	2,576	2,266	1,947	2,157	2,354	2,055	2,079	1,878	2,357	2,078	1,873	26,065
うちオンライン	520	420	386	383	341	352	449	402	366	447	239	425	4,730
要約書(閲覧)	1,405	1,759	2,350	1,161	2,074	4,703	3,344	2,286	2,021	1,475	1,785	2,453	26,816
印鑑証明	571	501	598	478	500	515	548	477	468	542	602	500	6,300
うちオンライン	12	3	1	3	0	0	6	0	0	10	2	3	40
地図等の写しの交付	220	302	247	252	290	371	231	374	301	291	236	252	3,367
うちオンライン	7	19	8	8	6	17	5	12	8	8	7	19	124
地図等の閲覧	473	238	241	226	263	931	209	364	257	257	407	343	4,209
その他	0	0	0	0	0	0	0	1	0	0	0	0	1
うちオンライン	0	0	0	0	0	0	0	0	0	0	0	0	0
合計	5,114	5,376	5,702	4,064	5,284	8,874	6,387	5,581	4,925	4,922	5,108	5,421	66,758

令和元年	H31.1	H31.2	H31.3	H31.4	R1.5	R1.6	R1.7	R1.8	R1.9	R1.10	R1.11	R1.12	合計
登記事項証明書	1,820	2,398	2,404	2,053	2,378	2,170	2,165	1,937	1,929	2,256	1,984	1,998	25,492
うちオンライン	296	362	470	405	685	423	416	405	334	547	394	431	5,168
要約書(閲覧)	1,097	2,415	1,804	1,002	543	716	1,361	745	1,001	1,045	1,300	1,012	14,041
印鑑証明	505	660	607	460	548	540	594	499	517	547	479	583	6,539
うちオンライン	13	5	3	2	4	2	7	1	0	9	3	0	49
地図等の写しの交付	222	235	221	301	262	281	243	239	261	301	291	284	3,141
うちオンライン	5	7	15	8	6	12	2	4	0	4	3	15	81
地図等の閲覧	267	215	288	237	238	165	258	236	273	375	225	220	2,997
その他	0	0	0	0	0	0	0	0	0	0	0	0	0
うちオンライン	0	0	0	0	0	0	0	0	0	0	0	0	0
合計	3,911	5,923	5,324	4,053	3,969	3,872	4,621	3,656	3,981	4,524	4,279	4,097	52,210

令和2年	R2.1	R2.2	R2.3	R2.4	R2.5	R2.6	R2.7	R2.8	R2.9	R2.10	R2.11	R2.12	合計
登記事項証明書	1,830	2,445	2,065	2,155	1,964	2,614	2,161	2,018	2,083	2,359	1,992	2,083	25,769
うちオンライン	420	500	456	520	447	504	465	275	485	481	324	478	5,355
要約書(閲覧)	1,086	851	998	1,443	707	861	1,608	790	1,630	832	1,239	985	13,030
印鑑証明	557	620	734	761	643	767	636	491	539	568	494	516	7,326
うちオンライン	20	0	1	6	5	0	5	0	2	5	1	0	45
地図等の写しの交付	266	229	223	241	195	308	249	266	254	294	264	250	3,039
うちオンライン	3	12	21	9	10	8	11	12	13	26	28	35	188
地図等の閲覧	227	276	164	279	125	136	230	263	433	317	360	293	3,103
その他	0	0	0	0	0	0	0	0	0	0	2	0	2
うちオンライン	0	0	0	0	0	0	0	0	0	0	0	0	0
合計	3,966	4,421	4,184	4,879	3,634	4,686	4,884	3,828	4,939	4,370	4,351	4,127	52,269

令和3年	R3.1	R3.2	R3.3	R3.4	R3.5	R3.6	R3.7	R3.8	R3.9	R3.10	R3.11	R3.12	合計
登記事項証明書	1,996	2,304	3,252	2,553	1,991	3,002	2,329	1,805	2,013	2,578	1,976	2,131	27,930
うちオンライン	429	491	781	688	394	669	506	396	376	871	464	541	6,606
要約書(閲覧)	586	842	2,143	1,161	1,552	2,329	3,116	773	1,633	2,130	1,609	585	18,459
印鑑証明	525	612	818	482	469	581	544	423	530	497	450	465	6,396
うちオンライン	2	14	0	3	1	0	8	0	0	4	0	0	32
地図等の写しの交付	222	236	374	347	254	347	295	247	315	309	295	257	3,498
うちオンライン	20	17	22	29	30	28	32	29	24	26	29	42	328
地図等の閲覧	679	133	431	170	125	194	429	134	135	226	135	114	2,905
その他	0	0	0	0	2	0	0	0	0	3	0	0	5
うちオンライン	0	0	0	0	0	0	0	0	0	0	0	0	0
合計	4,008	4,127	7,018	4,713	4,393	6,453	6,713	3,382	4,626	5,743	4,465	3,552	59,193

令和4年	R4.1	R4.2	R4.3	R4.4	R4.5	R4.6	R4.7	R4.8	R4.9	R4.10	R4.11	R4.12	合計
登記事項証明書	2,124	1,980	2,544	2,098	2,025	2,210	1,911	2,250	1,819	2,365	1,801	1,733	24,860
うちオンライン	435	378	614	507	527	583	425	537	426	723	357	479	5,991
要約書(閲覧)	1,890	1,750	2,531	747	512	1,864	1,497	2,859	1,884	1,718	1,870	1,749	20,871
印鑑証明	537	552	656	540	460	579	486	517	439	503	489	548	6,306
うちオンライン	14	1	0	6	4	0	2	7	2	7	0	4	47
地図等の写しの交付	277	286	244	272	317	272	222	291	238	376	216	223	3,234
うちオンライン	24	19	16	33	52	15	29	26	31	69	31	56	401
地図等の閲覧	234	223	106	140	160	237	198	213	264	256	133	125	2,289
その他	0	0	0	0	0	0	0	0	1	0	0	0	1
うちオンライン	0	0	0	0	0	0	0	0	0	0	0	0	0
合計	5,062	4,791	6,081	3,797	3,474	5,162	4,314	6,130	4,645	5,218	4,509	4,378	57,561



局名	長崎地方法務局	登記所外証明書 発行請求機設置庁	諫早支局	

包括的民間委託を実施した年度

1 従来の実施に要した経費

民間委託実施庁:全登記所

(単位:千円)

	平成30年度	令和元年度	令和2年度上半期	令和2年度下半期	令和3年度	令和4年度
委託費	73,440	74,120	37,400	41,387	82,775	82,775

2 従来の実施に要した人員

民間委託実施庁:全登記所

(単位:人)

	平成30年度	令和元年度	令和2年度上半期	令和2年度下半期	令和3年度	令和4年度
業務委託職員	28.5	29.3	29.2	29.5	27.2	27.2

局名	長崎地方事務局											
----	---------	--	--	--	--	--	--	--	--	--	--	--

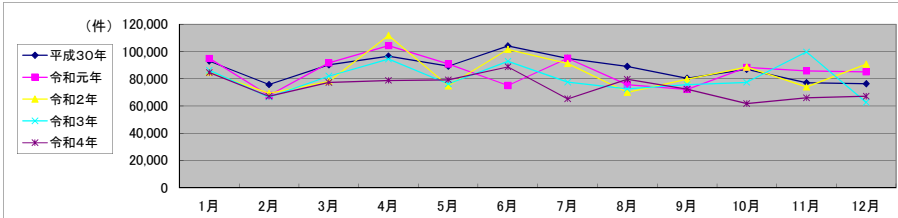
平成30年	H30.1	H30.2	H30.3	H30.4	H30.5	H30.6	H30.7	H30.8	H30.9	H30.10	H30.11	H30.12	合計
登記事項証明書	38,555	36,157	37,605	37,424	38,629	43,036	41,255	45,077	37,667	44,055	43,955	43,572	486,987
うちオンライン	5,421	5,916	6,849	6,288	5,826	6,578	6,331	6,459	4,962	7,234	6,215	6,966	75,045
要約書(閲覧)	37,358	20,196	31,867	38,357	29,298	30,010	28,928	23,275	18,745	19,378	13,548	15,563	306,523
印鑑証明	5,866	6,690	7,937	5,378	5,844	6,417	6,491	5,969	6,081	6,742	6,753	6,036	76,204
うちオンライン	79	94	81	86	74	103	82	84	83	98	84	74	1,022
地図等の写しの交付	8,533	8,703	9,757	10,790	11,047	18,408	11,543	10,718	9,769	12,212	10,158	8,391	130,029
うちオンライン	301	324	345	290	301	318	314	346	285	463	281	373	3,941
地図等の閲覧	2,676	4,040	3,068	4,649	4,451	6,228	6,691	4,088	8,138	4,618	2,729	2,671	54,047
その他	8	4	5	3	6	4	5	7	5	5	5	5	62
うちオンライン	0	0	0	0	0	0	0	0	0	0	0	0	0
合計	92,996	75,790	90,239	96,601	89,275	104,103	94,913	89,134	80,405	87,010	77,148	76,238	1,053,852

令和元年	H31.1	H31.2	H31.3	H31.4	R1.5	R1.6	R1.7	R1.8	R1.9	R1.10	R1.11	R1.12	合計
登記事項証明書	42,426	38,598	41,365	43,122	38,555	33,905	46,071	34,128	35,095	38,029	42,850	41,431	475,575
うちオンライン	5,940	5,516	6,385	6,980	6,324	6,027	7,247	5,557	6,089	6,462	6,150	6,558	75,235
要約書(閲覧)	35,193	13,001	28,700	39,608	29,253	17,516	24,883	19,083	18,917	24,551	22,614	18,800	292,119
印鑑証明	6,327	6,229	7,635	5,380	5,859	5,929	6,533	5,904	6,612	6,491	5,894	5,845	74,638
うちオンライン	95	94	116	79	89	58	94	96	96	134	74	106	1,131
地図等の写しの交付	8,274	7,657	9,321	11,423	12,021	9,567	10,633	13,619	8,792	15,843	10,229	16,108	133,487
うちオンライン	384	332	368	382	416	403	373	377	379	364	314	360	4,452
地図等の閲覧	2,783	2,288	4,607	4,831	5,219	8,128	6,912	2,913	2,813	3,470	4,182	2,919	51,065
その他	3	8	1	3	9	3	1	4	3	4	5	3	47
うちオンライン	0	0	0	0	0	1	0	0	0	0	0	0	1
合計	95,006	67,781	91,629	104,367	90,916	75,048	95,033	75,651	72,232	88,388	85,774	85,106	1,026,931

令和2年	R2.1	R2.2	R2.3	R2.4	R2.5	R2.6	R2.7	R2.8	R2.9	R2.10	R2.11	R2.12	合計
登記事項証明書	34,666	34,558	39,900	41,740	32,276	44,287	37,143	35,862	33,979	42,223	33,915	37,848	448,397
うちオンライン	5,651	6,252	7,411	6,936	6,171	8,538	7,308	7,013	6,071	7,218	5,986	6,693	81,248
要約書(閲覧)	33,090	18,805	17,058	47,185	18,955	32,844	29,806	15,941	23,733	21,733	17,250	26,619	303,019
印鑑証明	6,051	6,004	8,750	7,053	7,440	8,041	7,369	5,984	6,608	7,591	6,254	6,298	83,443
うちオンライン	92	75	129	66	89	74	95	92	80	111	105	87	1,095
地図等の写しの交付	8,171	6,549	9,840	10,532	8,255	10,932	9,766	9,113	13,182	14,529	14,295	15,005	130,169
うちオンライン	333	355	419	308	345	367	306	333	347	345	289	297	4,044
地図等の閲覧	2,972	3,383	2,364	5,229	7,950	5,454	7,172	3,223	2,140	2,515	2,204	4,837	49,443
その他	4	4	10	3	0	2	5	2	4	2	3	4	43
うちオンライン	0	0	1	1	0	0	0	0	0	0	0	0	2
合計	84,954	69,303	77,922	111,742	74,876	101,560	91,261	70,125	79,646	88,593	73,921	90,611	1,014,514

令和3年	R3.1	R3.2	R3.3	R3.4	R3.5	R3.6	R3.7	R3.8	R3.9	R3.10	R3.11	R3.12	合計
登記事項証明書	32,837	33,953	39,755	42,426	33,454	44,074	36,844	34,447	35,035	38,739	34,123	31,197	436,884
うちオンライン	5,359	5,533	7,473	6,994	5,510	7,399	6,789	6,358	6,267	6,494	6,278	7,266	77,720
要約書(閲覧)	35,621	14,509	22,304	33,783	26,169	22,386	19,005	20,471	22,330	22,007	47,223	14,822	300,630
印鑑証明	6,323	6,686	8,944	5,904	5,679	6,683	5,755	5,217	5,945	6,006	5,594	5,511	74,247
うちオンライン	131	110	119	73	99	53	140	116	81	119	110	109	1,260
地図等の写しの交付	8,587	8,321	8,326	9,300	8,408	15,007	10,189	9,479	9,848	8,094	10,590	8,830	114,979
うちオンライン	224	254	357	316	279	369	271	252	338	409	302	252	3,623
地図等の閲覧	2,868	3,092	2,553	3,066	2,570	4,701	5,739	2,914	2,531	2,547	2,208	2,344	37,133
その他	4	1	4	4	5	4	6	8	7	3	4	10	60
うちオンライン	0	0	1	0	0	0	0	0	0	0	0	1	2
合計	86,240	66,562	81,886	94,483	76,285	92,855	77,538	72,536	75,696	77,396	99,742	62,714	963,933

令和4年	R4.1	R4.2	R4.3	R4.4	R4.5	R4.6	R4.7	R4.8	R4.9	R4.10	R4.11	R4.12	合計
登記事項証明書	35,753	31,973	36,639	35,724	36,022	38,583	33,612	38,564	36,039	32,819	33,362	33,608	422,698
うちオンライン	5,899	5,813	7,510	7,389	6,461	7,974	6,311	6,660	6,295	6,458	6,152	7,005	79,927
要約書(閲覧)	33,438	17,031	21,295	24,700	26,929	26,956	14,517	21,142	13,586	11,700	14,139	16,462	241,895
印鑑証明	5,750	5,656	7,461	5,418	5,216	5,564	5,636	5,371	5,929	5,797	5,687	5,158	68,643
うちオンライン	92	106	179	77	87	75	118	113	147	116	129	67	1,306
地図等の写しの交付	7,647	7,331	7,573	8,459	6,976	13,750	6,168	9,180	12,095	7,564	7,880	6,244	100,867
うちオンライン	203	373	302	362	285	367	248	290	287	278	290	277	3,562
地図等の閲覧	2,013	5,155	4,363	4,509	4,133	3,882	5,278	5,479	4,644	3,911	4,896	5,745	54,008
その他	1	3	4	3	1	7	5	5	9	5	1	2	46
うちオンライン	0	0	0	0	0	0	0	0	0	0	0	0	0
合計	84,602	67,149	77,335	78,813	79,277	88,742	65,216	79,741	72,302	61,796	65,965	67,219	888,157



局名	長崎地方法務局
庁名	本局
登記所外証明書 発行請求機 設置場所	
備考	

包括的民間委託を実施した年度

1 従来の実施に要した経費(法務局証明サービスセンターに係る経費を含む)

(単位:千円)

	平成30年度	令和元年度	令和2年度上半期	令和2年度下半期	令和3年度	令和4年度
委託費	23,500	24,459	12,342	13,658	27,316	27,316
物件費	0	0	0	0	0	0
計(a)	23,500	24,459	12,342	13,658	27,316	27,316
参考値(b) 減価償却費	0	0	0	0	0	0
(a)+(b)	23,500	24,459	12,342	13,658	27,316	27,316

2 従来の実施に要した人員(法務局証明サービスセンターに係る人員を含む)

(単位:人)

	平成30年度	令和元年度	令和2年度上半期	令和2年度下半期	令和3年度	令和4年度
業務委託職員	6.8	7.0	7.0	7.0	5.9	5.5

3 従来の実施方法等(従来業務実施における取扱数量)

(1) 乙号事件数(法務局証明サービスセンターに係る乙号事件数を含む) 次業のとおり

(2) 郵送請求受取数

R4.1	R4.2	R4.3	R4.4	R4.5	R4.6	R4.7	R4.8	R4.9	R4.10	R4.11	R4.12	合計
327	338	310	309	311	312	285	271	114	276	259	227	3,339

(3) 閉鎖登記簿・地図等の交付/閲覧の件数(令和5年2月の1日当たりの平均的な件数)

(4) 乙号事件数の曜日別動向(令和4年度の平均的な割合)

	交付	閲覧
閉鎖登記簿(不動産)	11.0	1.9
閉鎖登記簿(商業・法人)	6.7	0.0
旧土地台帳	2.7	0.6
和紙公園(※)	1.8	0.0

月	火	水	木	金	
	21%	21%	18%	19%	21%

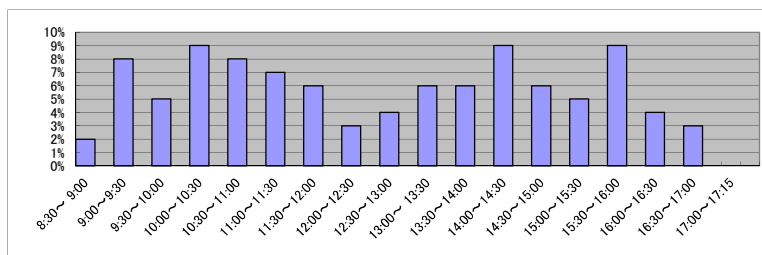
(5) 登記情報及び地図情報の電子データによる提供数

	令和2年		令和3年		令和4年	
	登記	地図	登記	地図	登記	地図
件数	12	66	33	125	31	1,398
筆個数	200,037		79,848		149,046	

(※) 閉鎖された地図に準ずる図面のうち和紙で調製された旧土地台帳附属地図等

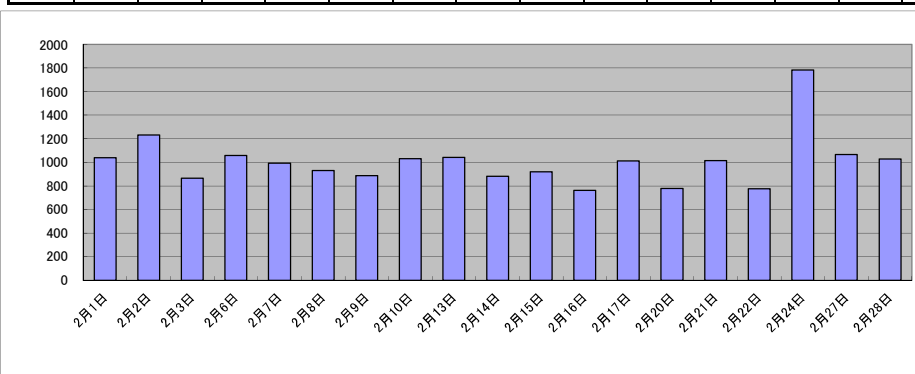
(6) 請求書枚数の時間別動向(令和4年度の平均的な割合)

8:30~9:00	9:00~9:30	9:30~10:00	10:00~10:30	10:30~11:00	11:00~11:30
	2%	8%	5%	9%	8%
11:30~12:00	12:00~12:30	12:30~13:00	13:00~13:30	13:30~14:00	14:00~14:30
6%	3%	4%	6%	6%	9%
14:30~15:00	15:00~15:30	15:30~16:00	16:00~16:30	16:30~17:00	17:00~17:15
6%	5%	9%	4%	3%	0%



(7) 乙号事件数の日別動向(令和5年2月)

2月1日	2月2日	2月3日	2月6日	2月7日	2月8日	2月9日	2月10日	2月13日	2月14日	2月15日	2月16日	2月17日	2月20日	2月21日	2月22日	2月24日	2月27日	2月28日
1038	1232	866	1057	993	931	888	1030	1040	881	921	762	1012	777	1013	776	1783	1067	1029



庁名	長崎地方務局本局											
----	----------	--	--	--	--	--	--	--	--	--	--	--

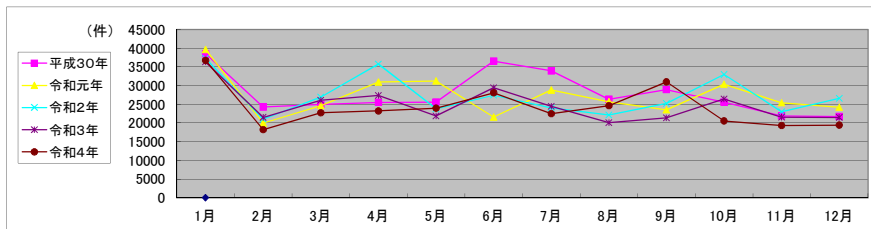
平成30年	H30.1	H30.2	H30.3	H30.4	H30.5	H30.6	H30.7	H30.8	H30.9	H30.10	H30.11	H30.12	合計
登記事項証明書	12,359	13,097	14,199	15,501	14,464	17,238	17,278	16,108	14,544	14,638	13,101	13,689	176,216
うちオンライン	2,108	2,318	2,506	2,223	2,460	2,491	2,256	2,638	2,113	2,792	2,138	3,000	29,043
要約書(閲覧)	20,059	2,240	3,084	1,991	3,651	4,171	5,205	2,790	3,246	2,617	2,191	2,207	53,452
印鑑証明	2,382	2,892	3,234	2,146	2,531	2,755	2,627	2,456	2,469	2,742	2,675	2,411	31,320
うちオンライン	77	85	70	75	62	90	69	78	79	90	74	64	913
地図等の写しの交付	3,594	4,325	4,336	4,593	4,702	12,221	5,696	4,827	3,721	5,443	3,895	3,358	60,711
うちオンライン	78	99	124	89	94	79	69	125	78	99	68	98	1,100
地図等の閲覧	126	1,671	76	1,251	197	172	3,155	164	4,948	124	55	57	11,996
その他	2	2	2	0	2	1	1	2	5	3	5	2	27
うちオンライン	0	0	0	0	0	0	0	0	0	0	0	0	0
合計	38,522	24,227	24,931	25,482	25,547	36,558	33,962	26,347	28,933	25,567	21,922	21,724	333,722

令和元年	H31.1	H31.2	H31.3	H31.4	R1.5	R1.6	R1.7	R1.8	R1.9	R1.10	R1.11	R1.12	合計
登記事項証明書	14,271	12,358	12,502	17,577	14,621	12,381	19,838	13,553	13,722	14,325	14,438	13,090	172,676
うちオンライン	2,285	2,181	2,397	2,385	2,504	2,426	2,863	2,315	2,526	2,838	2,441	2,680	29,841
要約書(閲覧)	19,445	1,778	4,854	5,029	6,555	2,803	2,316	1,245	3,542	3,053	3,139	1,289	55,048
印鑑証明	2,522	2,488	3,150	2,156	2,308	2,362	2,711	2,244	2,721	2,620	2,341	2,238	29,861
うちオンライン	89	81	92	67	84	44	81	82	80	110	64	89	963
地図等の写しの交付	3,394	3,203	3,916	5,165	6,827	3,853	3,757	8,522	3,454	10,164	5,429	7,212	64,896
うちオンライン	85	114	95	122	103	133	114	134	102	105	100	103	1,310
地図等の閲覧	46	131	254	1,031	904	158	191	118	67	209	65	395	3,569
その他	3	8	1	2	5	2	1	1	1	1	2	2	29
うちオンライン	0	0	0	0	0	0	0	0	0	0	0	0	0
合計	39,681	19,966	24,677	30,960	31,220	21,559	28,814	25,683	23,507	30,372	25,414	24,226	326,079

令和2年	R2.1	R2.2	R2.3	R2.4	R2.5	R2.6	R2.7	R2.8	R2.9	R2.10	R2.11	R2.12	合計
登記事項証明書	12,733	13,777	15,871	17,277	11,849	16,566	14,273	13,178	12,814	18,162	13,156	14,113	173,769
うちオンライン	2,373	2,453	2,958	2,720	2,572	2,972	2,772	2,817	2,259	2,966	2,521	2,807	32,190
要約書(閲覧)	18,387	1,545	3,650	9,014	1,574	2,332	1,803	1,820	1,296	2,035	2,022	2,404	47,882
印鑑証明	2,451	2,468	3,567	2,976	3,130	3,348	2,984	2,315	2,736	3,436	2,474	2,659	34,544
うちオンライン	80	73	94	59	76	54	81	79	62	99	87	67	911
地図等の写しの交付	3,626	3,133	3,770	4,556	3,428	4,836	4,754	4,630	8,258	9,248	5,196	7,224	62,659
うちオンライン	94	87	86	111	116	110	88	114	107	100	95	88	1,196
地図等の閲覧	69	77	72	1,942	3,796	326	189	181	139	103	153	186	7,243
その他	1	3	7	2	0	1	4	1	1	0	1	3	24
うちオンライン	0	0	1	1	0	0	0	0	0	0	0	0	2
合計	37,267	21,003	26,937	35,767	23,777	27,409	24,007	22,125	25,244	32,984	23,002	26,599	326,121

令和3年	R3.1	R3.2	R3.3	R3.4	R3.5	R3.6	R3.7	R3.8	R3.9	R3.10	R3.11	R3.12	合計
登記事項証明書	11,081	12,846	13,933	18,513	13,026	15,378	13,757	12,480	13,030	16,632	11,927	12,183	164,786
うちオンライン	2,294	2,433	3,234	2,761	2,583	3,526	3,059	2,449	2,734	2,781	2,584	3,125	33,563
要約書(閲覧)	18,274	1,635	4,746	1,979	2,263	1,628	3,422	1,453	1,900	3,545	2,115	1,775	44,735
印鑑証明	2,624	2,833	3,701	2,450	2,391	2,840	2,479	2,074	2,554	2,495	2,251	2,251	30,943
うちオンライン	109	87	93	52	82	40	106	86	64	92	97	74	982
地図等の写しの交付	4,251	4,020	3,538	4,112	4,113	9,406	4,527	3,934	3,715	3,557	5,049	5,164	55,456
うちオンライン	62	74	90	74	95	96	74	66	68	119	74	56	948
地図等の閲覧	110	158	122	243	101	193	247	172	165	190	210	136	2,047
その他	2	1	1	2	1	1	3	1	0	0	3	4	19
うちオンライン	0	0	1	0	0	0	0	0	0	0	0	0	1
合計	36,342	21,493	26,041	27,369	21,895	29,446	24,435	20,114	21,364	26,419	21,555	21,513	297,986

令和4年	R4.1	R4.2	R4.3	R4.4	R4.5	R4.6	R4.7	R4.8	R4.9	R4.10	R4.11	R4.12	合計
登記事項証明書	12,966	10,844	13,885	14,399	14,026	14,503	15,295	14,348	14,039	12,808	11,496	12,067	160,676
うちオンライン	2,733	2,584	3,186	3,122	2,693	3,481	3,003	2,802	2,699	2,891	2,442	2,946	34,582
要約書(閲覧)	17,536	1,657	1,520	1,276	4,849	1,562	1,319	2,196	5,399	1,227	1,199	1,597	41,337
印鑑証明	2,398	2,352	3,326	2,388	2,027	2,227	2,446	2,117	2,382	2,527	2,185	2,062	28,437
うちオンライン	64	91	142	50	72	55	95	88	105	97	111	54	1,024
地図等の写しの交付	3,768	3,168	3,829	4,954	2,889	9,605	3,128	5,831	9,087	3,927	4,330	3,618	58,134
うちオンライン	63	87	84	86	46	84	79	68	80	62	62	67	868
地図等の閲覧	85	176	163	210	154	175	291	133	103	68	91	97	1,746
その他	1	3	1	2	0	2	5	3	1	1	1	1	21
うちオンライン	0	0	0	0	0	0	0	0	0	0	0	0	0
合計	36,754	18,200	22,724	23,229	23,945	28,074	22,484	24,628	31,011	20,558	19,302	19,442	290,351



局名	長崎地方裁判所	
庁名	諫早支局	
登記所外証明書 発行請求機 設置場所	大村市役所	
備考		

包括的民間委託を実施した年度

1 従来の実施に要した経費(法務局証明サービスセンターに係る経費を含む)

(単位:千円)

	平成30年度	令和元年度	令和2年度上半期	令和2年度下半期	令和3年度	令和4年度
委託費	11,016	11,118	5,610	6,208	12,416	12,416
物件費	0	0	0	0	0	0
計(a)	11,016	11,118	5,610	6,208	12,416	12,416
参考値(b) 減価償却費	0	0	0	0	0	0
(a)+(b)	11,016	11,118	5,610	6,208	12,416	12,416

2 従来の実施に要した人員(法務局証明サービスセンターに係る人員を含む)

(単位:人)

	平成30年度	令和元年度	令和2年度上半期	令和2年度下半期	令和3年度	令和4年度
業務委託職員	5.1	5.2	4.9	4.6	4.3	4.3

3 従来の実施方法等(従来業務実施における取扱数量)

(1) 乙号事件数(法務局証明サービスセンターに係る乙号事件数を含む) 次業のとおり

(2) 郵送請求受取数

R4.1	R4.2	R4.3	R4.4	R4.5	R4.6	R4.7	R4.8	R4.9	R4.10	R4.11	R4.12	合計
27	26	25	23	37	32	24	31	22	19	22	24	312

(3) 閉鎖登記簿・地図等の交付/閲覧の件数(令和5年2月の1日当たりの平均的な件数)

(4) 乙号事件数の曜日別動向(令和4年度の平均的な割合)

	交付	閲覧
閉鎖登記簿(不動産)	8.4	2.4
閉鎖登記簿(商業・法人)	0.0	0.0
旧土地台帳	3.2	0.0
和紙公園(※)	0.4	0.0

月	火	水	木	金
18%	26%	20%	15%	21%

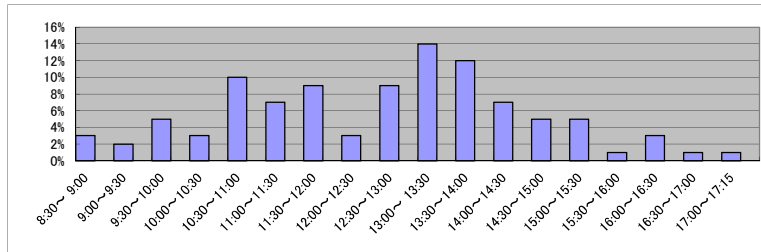
(5) 登記情報及び地図情報の電子データによる提供数

	令和2年		令和3年		令和4年	
	登記	地図	登記	地図	登記	地図
件数	7	5	6	9	21	1
筆個数	38,245		44,903		288,455	

(※) 閉鎖された地図に準ずる図面のうち和紙で調製された旧土地台帳附属地図等

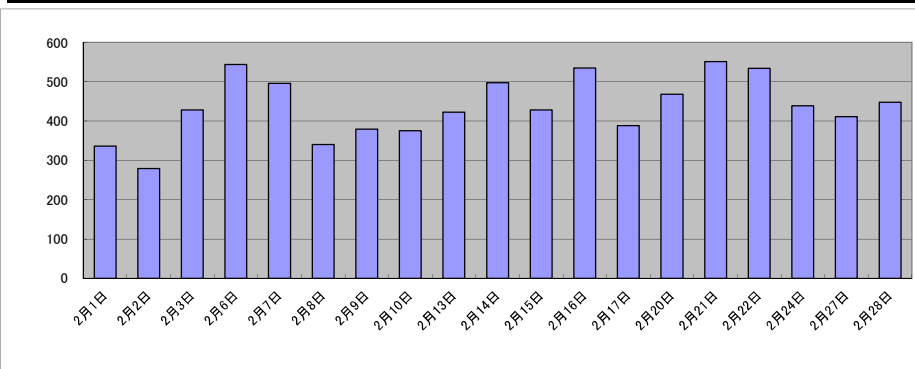
(6) 請求書枚数の時間別動向(令和4年度の平均的な割合)

8:30~9:00	9:00~9:30	9:30~10:00	10:00~10:30	10:30~11:00	11:00~11:30
	3%	2%	5%	3%	10%
11:30~12:00	12:00~12:30	12:30~13:00	13:00~13:30	13:30~14:00	14:00~14:30
9%	3%	9%	14%	12%	7%
14:30~15:00	15:00~15:30	15:30~16:00	16:00~16:30	16:30~17:00	17:00~17:15
5%	5%	1%	3%	1%	1%



(7) 乙号事件数の日別動向(令和5年2月)

2月1日	2月2日	2月3日	2月6日	2月7日	2月8日	2月9日	2月10日	2月13日	2月14日	2月15日	2月16日	2月17日	2月20日	2月21日	2月22日	2月24日	2月27日	2月28日
336	279	428	544	496	340	379	375	423	497	428	535	388	468	551	534	439	411	448



庁名	長崎地方務局諫早支局											
----	------------	--	--	--	--	--	--	--	--	--	--	--

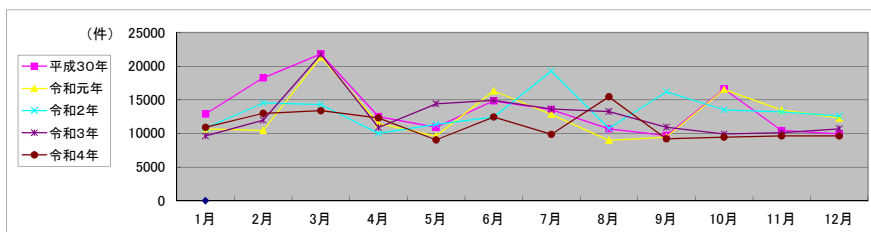
平成30年	H30.1	H30.2	H30.3	H30.4	H30.5	H30.6	H30.7	H30.8	H30.9	H30.10	H30.11	H30.12	合計
登記事項証明書	6,341	6,538	7,105	5,950	6,964	6,810	6,102	6,790	5,323	7,500	6,200	6,146	77,769
うちオンライン	1,020	914	950	954	891	1,068	955	956	736	1,123	893	984	11,444
要約書(閲覧)	3,753	9,282	11,363	3,600	787	2,709	4,794	1,098	1,620	4,285	1,435	1,204	45,930
印鑑証明	1,007	1,150	1,512	917	1,101	1,157	1,170	1,077	1,070	1,299	1,181	1,178	13,819
うちオンライン	2	2	3	5	3	13	11	1	3	3	3	5	54
地図等の写しの交付	1,034	897	1,012	1,156	1,147	1,048	1,026	1,180	986	1,212	1,284	1,053	13,035
うちオンライン	62	85	88	68	77	92	63	77	90	99	66	66	933
地図等の閲覧	768	410	814	894	946	3,106	440	536	701	2,314	328	320	11,577
その他	4	0	0	1	0	0	0	0	0	2	0	0	7
うちオンライン	0	0	0	0	0	0	0	0	0	0	0	0	0
合計	12,907	18,277	21,806	12,518	10,945	14,830	13,532	10,681	9,700	16,612	10,428	9,901	162,137

令和元年	H31.1	H31.2	H31.3	H31.4	R1.5	R1.6	R1.7	R1.8	R1.9	R1.10	R1.11	R1.12	合計
登記事項証明書	5,632	7,020	6,970	6,214	5,858	5,992	5,996	5,056	5,719	6,029	6,555	5,660	72,701
うちオンライン	880	1,105	1,045	1,230	1,037	1,122	1,148	932	906	1,035	1,053	1,012	12,505
要約書(閲覧)	2,416	984	11,518	1,939	1,002	3,838	3,205	1,081	1,200	7,794	3,014	4,068	42,059
印鑑証明	1,229	1,198	1,504	984	1,098	1,164	1,121	1,223	1,240	1,217	1,104	1,112	14,194
うちオンライン	5	6	13	5	5	9	6	2	15	7	8	12	93
地図等の写しの交付	970	877	1,044	1,023	1,126	987	1,115	804	854	873	1,010	844	11,527
うちオンライン	106	80	98	82	109	108	134	82	127	104	81	74	1,185
地図等の閲覧	441	374	343	1,320	523	4,354	1,398	809	432	620	1,797	610	13,021
その他	0	0	0	0	3	0	0	0	2	0	3	0	8
うちオンライン	0	0	0	0	0	0	0	0	0	0	0	0	0
合計	10,688	10,453	21,379	11,480	9,610	16,335	12,835	8,973	9,447	16,533	13,483	12,294	153,510

令和2年	R2.1	R2.2	R2.3	R2.4	R2.5	R2.6	R2.7	R2.8	R2.9	R2.10	R2.11	R2.12	合計
登記事項証明書	6,123	5,654	6,849	6,140	5,858	7,596	5,906	6,849	5,594	6,929	6,106	6,169	75,773
うちオンライン	791	925	1,299	1,181	988	1,151	1,040	958	954	1,118	1,067	1,157	12,629
要約書(閲覧)	2,370	6,080	4,285	1,316	1,956	1,834	7,747	835	8,031	3,749	4,143	1,690	44,036
印鑑証明	1,121	1,154	1,670	1,281	1,360	1,470	1,318	1,130	1,243	1,253	1,237	1,203	15,440
うちオンライン	6	1	28	4	10	9	7	12	10	8	12	12	119
地図等の写しの交付	849	640	986	921	949	1,147	918	876	981	994	988	1,500	11,749
うちオンライン	70	82	115	65	78	97	73	80	98	77	87	75	997
地図等の閲覧	344	988	535	374	1,226	386	3,386	1,052	337	600	725	2,048	12,001
その他	1	0	1	0	0	0	0	0	0	0	1	0	3
うちオンライン	0	0	0	0	0	0	0	0	0	0	0	0	0
合計	10,808	14,516	14,326	10,032	11,349	12,433	19,275	10,742	16,186	13,525	13,200	12,610	159,002

令和3年	R3.1	R3.2	R3.3	R3.4	R3.5	R3.6	R3.7	R3.8	R3.9	R3.10	R3.11	R3.12	合計
登記事項証明書	5,302	6,177	7,311	7,130	5,451	6,806	5,746	6,570	6,904	6,564	6,586	5,356	75,903
うちオンライン	813	1,028	1,279	1,270	873	1,293	928	1,009	1,071	1,126	1,082	1,036	12,808
要約書(閲覧)	2,174	3,217	11,325	915	6,751	4,071	3,393	4,137	1,294	1,008	1,129	3,119	42,533
印鑑証明	1,047	1,113	1,646	1,047	992	1,208	1,027	997	1,046	1,100	1,085	1,051	13,359
うちオンライン	10	14	9	4	10	10	14	12	5	19	5	26	138
地図等の写しの交付	733	984	992	1,281	870	1,264	996	848	1,110	880	978	819	11,755
うちオンライン	45	56	109	97	80	130	76	85	90	149	113	54	1,084
地図等の閲覧	381	485	477	510	337	1,571	2,462	716	586	385	367	360	8,637
その他	2	0	0	2	0	0	0	0	2	0	0	1	7
うちオンライン	0	0	0	0	0	0	0	0	0	0	0	1	1
合計	9,639	11,976	21,751	10,885	14,401	14,920	13,624	13,268	10,942	9,937	10,145	10,706	152,194

令和4年	R4.1	R4.2	R4.3	R4.4	R4.5	R4.6	R4.7	R4.8	R4.9	R4.10	R4.11	R4.12	合計
登記事項証明書	6,059	6,041	6,908	5,800	5,580	6,131	4,703	5,802	5,435	4,963	5,526	5,205	68,153
うちオンライン	902	901	1,282	1,169	916	1,117	1,001	1,038	1,036	954	1,082	1,074	12,472
要約書(閲覧)	2,830	4,795	2,872	4,276	1,146	3,546	1,320	7,266	1,698	1,832	1,307	964	33,852
印鑑証明	985	950	1,298	930	952	1,072	1,005	1,024	1,069	1,143	1,012	1,012	12,495
うちオンライン	17	10	19	14	8	8	12	22	20	5	14	9	158
地図等の写しの交付	676	687	924	867	933	1,090	779	881	800	1,206	895	737	10,475
うちオンライン	45	61	100	72	94	105	62	62	70	81	79	86	917
地図等の閲覧	362	510	1,367	441	429	598	2,049	443	253	373	754	1,725	9,304
その他	0	0	0	1	0	0	0	0	0	0	0	0	1
うちオンライン	0	0	0	0	0	0	0	0	0	0	0	0	0
合計	10,912	12,983	13,369	12,315	9,040	12,437	9,856	15,447	9,210	9,443	9,625	9,643	134,280



局名	長崎地方裁判所
庁名	島原支局
登記所外証明書 発行請求機 設置場所	
備考	

包括的民間委託を実施した年度

1 従来の実施に要した経費(法務局証明サービスセンターに係る経費を含む)

(単位:千円)

	平成30年度	令和元年度	令和2年度上半期	令和2年度下半期	令和3年度	令和4年度
委託費	4,406	5,188	2,618	2,897	5,794	5,794
物件費	0	0	0	0	0	0
計(a)	4,406	5,188	2,618	2,897	5,794	5,794
参考値(b) 減価償却費	0	0	0	0	0	0
(a)+(b)	4,406	5,188	2,618	2,897	5,794	5,794

2 従来の実施に要した人員(法務局証明サービスセンターに係る人員を含む)

(単位:人)

	平成30年度	令和元年度	令和2年度上半期	令和2年度下半期	令和3年度	令和4年度
業務委託職員	2.3	2.5	2.5	2.3	2.4	2.5

3 従来の実施方法等(従来業務実施における取扱数量)

(1) 乙号事件数(法務局証明サービスセンターに係る乙号事件数を含む) 次業のとおり

(2) 郵送請求受取数

R4.1	R4.2	R4.3	R4.4	R4.5	R4.6	R4.7	R4.8	R4.9	R4.10	R4.11	R4.12	合計
14	19	11	11	11	9	8	10	9	9	7	7	125

(3) 閉鎖登記簿・地図等の交付/閲覧の件数(令和5年2月の1日当たりの平均的な件数)

(4) 乙号事件数の曜日別動向(令和4年度の平均的な割合)

	交付	閲覧
閉鎖登記簿(不動産)	4.8	5.1
閉鎖登記簿(商業・法人)	0.0	0.0
旧土地台帳	1.6	0.7
和紙公図(※)	0.1	0.0

月	火	水	木	金	
	20%	20%	17%	23%	20%

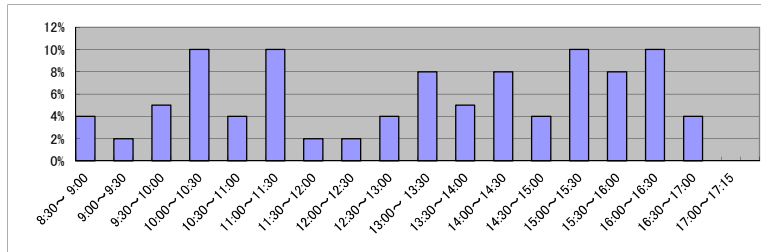
(5) 登記情報及び地図情報の電子データによる提供数

	令和2年		令和3年		令和4年	
	登記	地図	登記	地図	登記	地図
件数	15	8	3	11	6	8
筆個数	24,238		236,551		60,708	

(※) 閉鎖された地図に準ずる図面のうち和紙で調製された旧土地台帳附属地図等

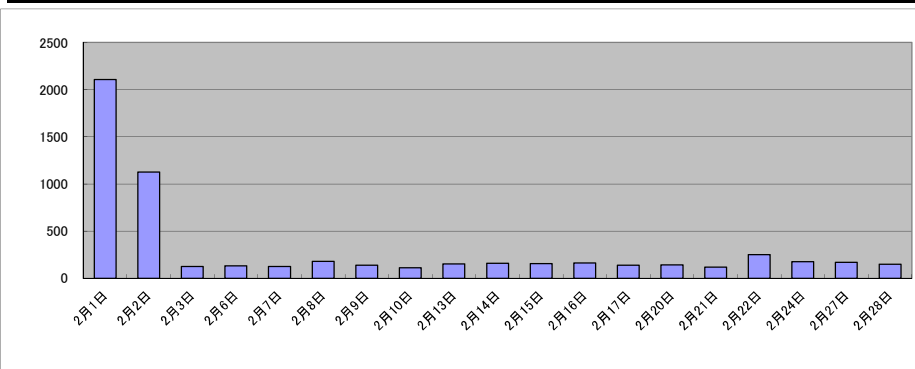
(6) 請求書枚数の時間別動向(令和4年度の平均的な割合)

8:30~9:00	9:00~9:30	9:30~10:00	10:00~10:30	10:30~11:00	11:00~11:30
	4%	2%	5%	10%	4%
11:30~12:00	2%	2%	4%	8%	5%
12:00~12:30					
12:30~13:00					
13:00~13:30					
13:30~14:00					
14:00~14:30					
14:30~15:00					
15:00~15:30					
15:30~16:00					
16:00~16:30					
16:30~17:00					
17:00~17:15					



(7) 乙号事件数の日別動向(令和5年2月)

2月1日	2月2日	2月3日	2月6日	2月7日	2月8日	2月9日	2月10日	2月13日	2月14日	2月15日	2月16日	2月17日	2月20日	2月21日	2月22日	2月24日	2月27日	2月28日
2105	1124	125	133	122	179	137	110	151	158	153	162	138	142	118	252	175	166	148



庁名	長崎地方務局島原支局
----	------------

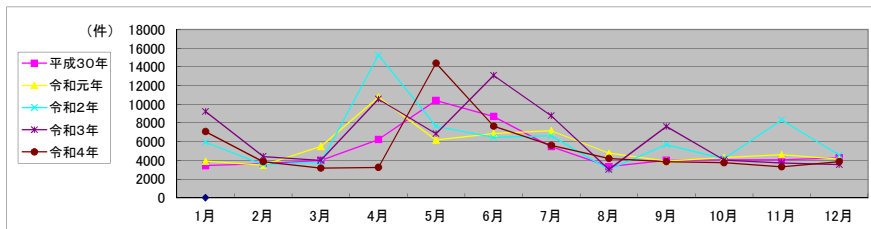
平成30年	H30.1	H30.2	H30.3	H30.4	H30.5	H30.6	H30.7	H30.8	H30.9	H30.10	H30.11	H30.12	合計
登記事項証明書	2,001	2,290	2,161	1,641	2,407	2,540	2,911	2,007	2,518	2,563	2,738	2,585	28,362
うちオンライン	291	247	272	237	212	323	235	196	257	258	291	399	3,218
要約書(閲覧)	585	503	540	3,548	7,031	5,245	1,537	482	463	547	370	598	21,449
印鑑証明	411	410	459	337	324	344	364	325	331	387	418	418	4,528
うちオンライン	0	0	0	0	0	0	0	0	0	0	0	0	0
地図等の写しの交付	433	446	829	708	642	561	655	525	700	561	531	662	7,253
うちオンライン	40	37	44	33	37	43	41	44	35	78	42	53	527
地図等の閲覧	2	0	0	0	0	0	0	0	0	0	1	1	4
その他	0	0	0	0	0	0	0	0	0	0	0	0	0
うちオンライン	0	0	0	0	0	0	0	0	0	0	0	0	0
合計	3,432	3,649	3,989	6,234	10,404	8,690	5,467	3,339	4,012	4,058	4,058	4,264	61,596

令和元年	H31.1	H31.2	H31.3	H31.4	R1.5	R1.6	R1.7	R1.8	R1.9	R1.10	R1.11	R1.12	合計
登記事項証明書	2,359	2,077	1,908	1,866	2,437	3,280	4,028	3,430	2,554	2,707	3,105	2,518	32,269
うちオンライン	314	217	250	200	235	248	287	206	233	322	264	322	3,098
要約書(閲覧)	651	574	2,404	6,920	2,988	2,234	1,169	320	461	703	578	761	19,763
印鑑証明	418	377	426	313	339	335	365	366	354	410	366	370	4,439
うちオンライン	0	0	0	0	0	0	0	0	0	0	0	0	0
地図等の写しの交付	484	452	750	1,673	418	1,024	1,603	643	560	485	561	488	9,141
うちオンライン	44	43	54	61	39	31	32	63	43	44	60	69	583
地図等の閲覧	0	1	0	0	0	0	0	0	0	0	0	9	10
その他	0	0	0	0	0	0	0	0	0	1	0	0	1
うちオンライン	0	0	0	0	0	0	0	0	0	0	0	0	0
合計	3,912	3,481	5,488	10,772	6,182	6,873	7,165	4,759	3,929	4,306	4,610	4,146	65,623

令和2年	R2.1	R2.2	R2.3	R2.4	R2.5	R2.6	R2.7	R2.8	R2.9	R2.10	R2.11	R2.12	合計
登記事項証明書	2,289	2,472	2,351	2,002	2,268	2,351	2,280	1,704	3,145	2,612	2,137	2,377	27,988
うちオンライン	204	304	323	267	311	253	235	229	212	210	293	181	3,022
要約書(閲覧)	2,864	298	459	11,484	4,146	3,143	3,367	546	1,476	562	1,687	588	30,620
印鑑証明	405	382	509	405	479	428	474	358	380	436	382	380	5,018
うちオンライン	0	0	0	0	0	0	0	0	0	0	0	0	0
地図等の写しの交付	378	394	482	1,369	751	535	508	428	692	555	4,127	1,199	11,418
うちオンライン	27	45	55	44	44	47	46	42	37	44	32	30	493
地図等の閲覧	0	0	0	0	0	0	1	0	0	0	0	2	3
その他	0	0	0	0	0	0	0	0	0	1	0	0	1
うちオンライン	0	0	0	0	0	0	0	0	0	0	0	0	0
合計	5,936	3,546	3,801	15,260	7,644	6,457	6,630	3,036	5,693	4,166	8,333	4,546	75,048

令和3年	R3.1	R3.2	R3.3	R3.4	R3.5	R3.6	R3.7	R3.8	R3.9	R3.10	R3.11	R3.12	合計
登記事項証明書	2,556	3,287	2,700	2,263	2,364	5,211	4,285	1,832	3,172	2,324	2,210	2,451	34,655
うちオンライン	177	179	228	178	159	238	248	199	177	225	245	203	2,456
要約書(閲覧)	5,789	334	311	7,488	3,632	6,799	2,772	507	3,565	936	440	281	32,854
印鑑証明	405	405	559	317	292	330	322	288	336	326	376	402	4,358
うちオンライン	0	0	1	0	0	0	0	1	2	0	0	0	4
地図等の写しの交付	469	394	446	487	567	742	1,391	405	551	451	699	397	6,999
うちオンライン	44	38	54	39	28	49	49	36	54	49	34	24	498
地図等の閲覧	0	0	0	0	0	0	0	0	0	0	0	0	0
その他	0	0	0	0	0	0	0	0	0	1	0	1	2
うちオンライン	0	0	0	0	0	0	0	0	0	0	0	0	0
合計	9,219	4,420	4,016	10,555	6,855	13,082	8,770	3,032	7,624	4,038	3,725	3,532	78,868

令和4年	R4.1	R4.2	R4.3	R4.4	R4.5	R4.6	R4.7	R4.8	R4.9	R4.10	R4.11	R4.12	合計
登記事項証明書	2,493	2,231	2,191	2,160	2,574	2,277	1,964	3,338	2,711	2,192	2,352	2,781	29,264
うちオンライン	225	147	199	231	167	253	168	199	180	231	220	230	2,450
要約書(閲覧)	3,729	861	235	402	10,492	4,544	2,963	163	320	753	136	318	24,916
印鑑証明	373	402	399	324	309	303	314	317	340	369	414	317	4,181
うちオンライン	1	0	0	0	0	0	0	1	0	2	0	0	4
地図等の写しの交付	484	361	343	358	1,023	529	361	381	484	435	418	439	5,616
うちオンライン	26	58	28	35	29	64	25	61	37	34	66	42	505
地図等の閲覧	0	0	0	0	0	0	0	0	0	0	0	0	0
その他	0	0	0	0	1	0	0	1	0	1	0	0	3
うちオンライン	0	0	0	0	0	0	0	0	0	0	0	0	0
合計	7,079	3,855	3,168	3,244	14,399	7,653	5,602	4,200	3,855	3,750	3,320	3,855	63,980



局名	長崎地方裁判所
庁名	佐世保支局
登記所外証明書 発行請求機 設置場所	
備考	

包括的民間委託を実施した年度

1 従来の実施に要した経費(法務局証明サービスセンターに係る経費を含む)

(単位:千円)

	平成30年度	令和元年度	令和2年度上半期	令和2年度下半期	令和3年度	令和4年度
委託費	20,563	21,495	10,846	12,002	24,005	24,005
物件費	0	0	0	0	0	0
計(a)	20,563	21,495	10,846	12,002	24,005	24,005
参考値(b) 減価償却費	0	0	0	0	0	0
(a)+(b)	20,563	21,495	10,846	12,002	24,005	24,005

2 従来の実施に要した人員(法務局証明サービスセンターに係る人員を含む)

(単位:人)

	平成30年度	令和元年度	令和2年度上半期	令和2年度下半期	令和3年度	令和4年度
業務委託職員	5.6	5.3	5.4	6.4	5.8	5.8

3 従来の実施方法等(従来業務実施における取扱数量)

(1) 乙号事件数(法務局証明サービスセンターに係る乙号事件数を含む) 次業のとおりに

(2) 郵送請求受取数

R4.1	R4.2	R4.3	R4.4	R4.5	R4.6	R4.7	R4.8	R4.9	R4.10	R4.11	R4.12	合計
98	101	113	107	106	105	113	88	98	111	71	83	1,194

(3) 閉鎖登記簿・地図等の交付/閲覧の件数(令和5年2月の1日当たりの平均的な件数)

(4) 乙号事件数の曜日別動向(令和4年度の平均的な割合)

	交付	閲覧
閉鎖登記簿(不動産)	22.0	1.0
閉鎖登記簿(商業・法人)	0.0	0.0
旧土地台帳	8.0	1.0
和紙公園(※)	2.0	1.0

月	火	水	木	金
23%	19%	21%	19%	18%

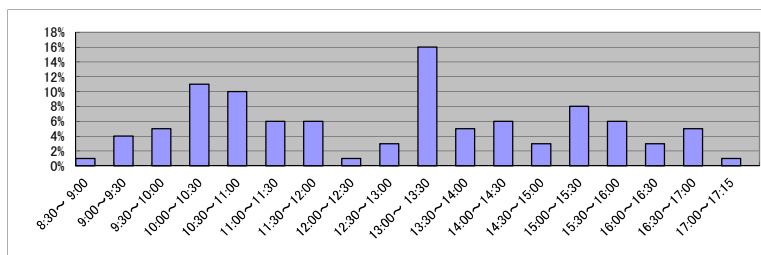
(5) 登記情報及び地図情報の電子データによる提供数

	令和2年		令和3年		令和4年	
	登記	地図	登記	地図	登記	地図
件数	28	24	17	11	12	15
筆個数	354,771		409,531		289,576	

(※) 閉鎖された地図に準ずる図面のうち和紙で調製された旧土地台帳附属地図等

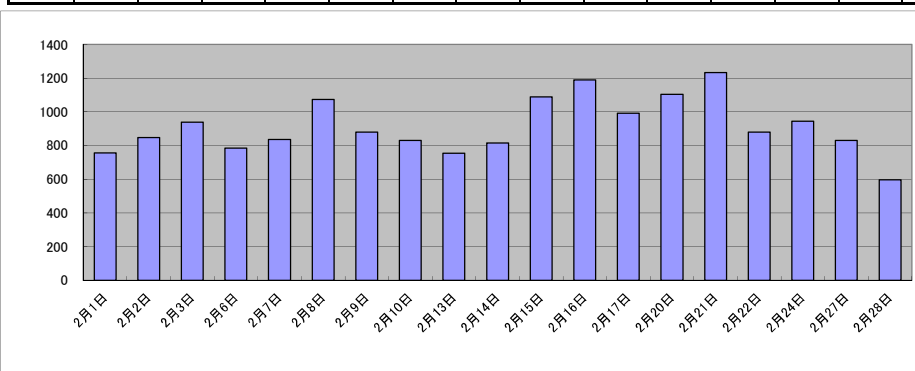
(6) 請求書枚数の時間別動向(令和4年度の平均的な割合)

8:30~9:00	9:00~9:30	9:30~10:00	10:00~10:30	10:30~11:00	11:00~11:30
	1%	4%	5%	11%	10%
11:30~12:00	6%	1%	3%	16%	5%
14:30~15:00	3%	8%	6%	3%	5%
					1%



(7) 乙号事件数の日別動向(令和5年2月)

2月1日	2月2日	2月3日	2月6日	2月7日	2月8日	2月9日	2月10日	2月13日	2月14日	2月15日	2月16日	2月17日	2月20日	2月21日	2月22日	2月24日	2月27日	2月28日
755	846	939	785	836	1072	879	830	754	815	1089	1189	991	1104	1233	879	944	830	595



庁名	長崎地方事務局佐世保支局
----	--------------

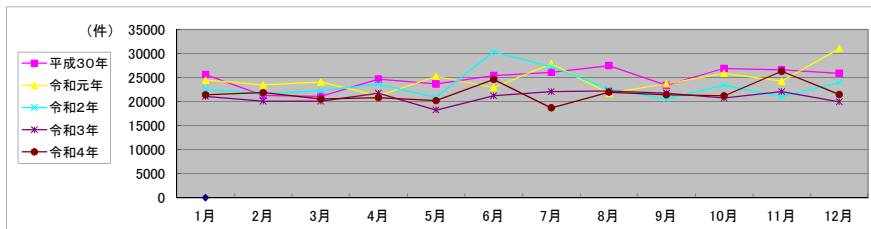
平成30年	H30.1	H30.2	H30.3	H30.4	H30.5	H30.6	H30.7	H30.8	H30.9	H30.10	H30.11	H30.12	合計
登記事項証明書	13,437	10,239	10,420	10,231	9,700	10,401	10,872	11,298	10,160	13,064	13,607	12,956	136,385
うちオンライン	1,677	1,967	2,726	2,391	1,867	2,166	2,478	2,204	1,570	2,493	2,322	2,083	25,944
要約書(閲覧)	6,516	5,177	4,165	7,369	6,491	7,321	7,094	8,261	5,852	6,027	5,372	6,627	76,272
印鑑証明	1,538	1,743	2,127	1,557	1,423	1,651	1,818	1,609	1,741	1,714	1,857	1,502	20,280
うちオンライン	0	7	8	6	9	0	2	5	1	5	7	5	55
地図等の写しの交付	2,642	2,509	2,876	3,677	3,705	3,777	3,547	3,396	3,693	4,200	3,738	2,807	40,567
うちオンライン	87	56	66	79	78	75	90	81	61	162	83	117	1,035
地図等の閲覧	1,518	1,616	1,497	1,848	2,340	2,266	2,768	2,909	1,968	1,900	2,035	1,997	24,662
その他	2	2	3	2	4	3	4	5	0	0	0	3	28
うちオンライン	0	0	0	0	0	0	0	0	0	0	0	0	0
合計	25,653	21,286	21,088	24,684	23,663	25,419	26,103	27,478	23,414	26,905	26,609	25,892	298,194

令和元年	H31.1	H31.2	H31.3	H31.4	R1.5	R1.6	R1.7	R1.8	R1.9	R1.10	R1.11	R1.12	合計
登記事項証明書	11,451	10,540	11,100	9,809	9,701	8,536	11,379	8,775	9,375	10,719	9,583	12,873	123,841
うちオンライン	1,991	1,670	2,177	2,667	2,079	1,827	2,336	1,768	1,999	1,950	1,965	1,967	24,396
要約書(閲覧)	6,466	7,263	4,699	5,277	7,728	6,767	7,199	6,518	7,129	7,491	8,424	7,753	82,714
印鑑証明	1,602	1,611	1,937	1,438	1,618	1,561	1,823	1,543	1,750	1,660	1,597	1,590	19,730
うちオンライン	1	7	11	7	0	4	7	12	1	17	2	5	74
地図等の写しの交付	2,890	2,588	2,998	2,964	2,931	3,110	3,499	3,107	3,421	3,790	2,753	7,122	41,173
うちオンライン	76	64	88	98	130	102	65	73	70	91	53	76	966
地図等の閲覧	2,062	1,473	3,334	1,725	3,289	2,947	3,973	1,800	2,056	2,235	1,893	1,679	28,466
その他	0	0	0	1	1	1	0	3	0	2	0	1	9
うちオンライン	0	0	0	0	0	1	0	0	0	0	0	0	1
合計	24,471	23,475	24,068	21,214	25,268	22,922	27,873	21,746	23,731	25,897	24,250	31,018	295,933

令和2年	R2.1	R2.2	R2.3	R2.4	R2.5	R2.6	R2.7	R2.8	R2.9	R2.10	R2.11	R2.12	合計
登記事項証明書	9,977	9,539	10,969	10,232	9,129	12,743	11,100	10,777	9,597	10,325	9,608	10,542	124,538
うちオンライン	1,945	2,215	2,343	2,322	1,966	3,689	2,927	2,609	2,300	2,555	1,794	1,850	28,515
要約書(閲覧)	5,980	6,909	3,895	7,476	4,720	7,545	8,452	5,740	4,880	6,637	5,177	5,484	72,895
印鑑証明	1,555	1,504	2,270	1,789	1,890	2,166	1,968	1,684	1,719	1,910	1,690	1,542	21,687
うちオンライン	6	1	7	3	3	11	5	1	8	4	6	3	58
地図等の写しの交付	2,780	1,883	3,739	2,967	2,693	3,684	2,996	2,674	2,862	3,044	3,400	4,454	37,176
うちオンライン	109	103	132	68	83	77	60	71	86	98	47	83	1,017
地図等の閲覧	2,262	1,816	1,410	1,120	2,488	4,223	2,782	1,755	1,467	1,503	1,117	1,942	23,885
その他	2	0	1	1	0	1	1	1	3	1	1	1	13
うちオンライン	0	0	0	0	0	0	0	0	0	0	0	0	0
合計	22,556	21,651	22,284	23,585	20,920	30,362	27,299	22,631	20,528	23,420	20,993	23,965	280,194

令和3年	R3.1	R3.2	R3.3	R3.4	R3.5	R3.6	R3.7	R3.8	R3.9	R3.10	R3.11	R3.12	合計
登記事項証明書	9,156	8,449	10,599	9,950	8,726	10,711	9,809	9,866	8,916	10,013	9,869	8,435	114,499
うちオンライン	1,746	1,638	2,116	2,301	1,538	1,883	2,116	2,288	1,905	1,966	1,915	2,392	23,804
要約書(閲覧)	5,667	5,502	3,322	6,301	4,119	4,155	5,673	5,658	5,791	4,799	5,902	6,451	63,340
印鑑証明	1,673	1,807	2,304	1,562	1,521	1,757	1,444	1,398	1,524	1,626	1,474	1,414	19,504
うちオンライン	8	9	15	11	5	2	20	6	8	7	8	5	104
地図等の写しの交付	2,568	2,344	2,692	2,839	2,396	2,916	2,663	3,755	4,068	2,699	3,411	2,024	34,375
うちオンライン	60	69	75	84	47	67	54	45	101	62	49	63	776
地図等の閲覧	1,994	1,994	1,143	1,127	1,471	1,639	2,454	1,518	1,462	1,593	1,399	1,650	19,444
その他	0	0	1	0	4	3	3	6	5	1	1	4	28
うちオンライン	0	0	0	0	0	0	0	0	0	0	0	0	0
合計	21,058	20,096	20,061	21,779	18,237	21,181	22,046	22,201	21,766	20,731	22,056	19,978	251,190

令和4年	R4.1	R4.2	R4.3	R4.4	R4.5	R4.6	R4.7	R4.8	R4.9	R4.10	R4.11	R4.12	合計
登記事項証明書	9,229	9,341	9,659	9,758	9,547	11,848	8,484	10,090	10,887	10,042	10,777	9,942	119,604
うちオンライン	1,702	1,805	2,252	2,463	2,292	2,656	1,761	2,221	2,056	2,002	2,005	2,295	25,510
要約書(閲覧)	7,092	4,131	4,915	4,921	4,280	6,804	4,744	4,395	3,727	5,009	8,559	5,373	63,950
印鑑証明	1,480	1,499	1,872	1,385	1,454	1,463	1,476	1,374	1,675	1,366	1,533	1,313	17,890
うちオンライン	9	4	15	8	7	11	8	1	16	11	1	3	94
地図等の写しの交付	2,293	2,621	1,786	1,784	1,691	1,907	1,378	1,637	1,304	1,487	1,663	1,039	20,590
うちオンライン	58	148	69	152	94	93	70	66	70	80	49	58	1,007
地図等の閲覧	1,316	4,278	2,325	2,968	3,217	2,589	2,602	4,463	3,815	3,287	3,792	3,799	38,451
その他	0	0	3	0	0	5	0	1	8	3	0	1	21
うちオンライン	0	0	0	0	0	0	0	0	0	0	0	0	0
合計	21,410	21,870	20,560	20,816	20,189	24,616	18,684	21,960	21,416	21,194	26,324	21,467	260,506



局名	長崎地方法務局
庁名	平戸支局
登記所外証明書 発行請求機 設置場所	
備考	

包括的民間委託を実施した年度

1 従来の実施に要した経費(法務局証明サービスセンターに係る経費を含む)

(単位:千円)

	平成30年度	令和元年度	令和2年度上半期	令和2年度下半期	令和3年度	令和4年度
委託費	7,344	5,930	2,992	3,311	6,622	6,622
物件費	0	0	0	0	0	0
計(a)	7,344	5,930	2,992	3,311	6,622	6,622
参考値(b) 減価償却費	0	0	0	0	0	0
(a)+(b)	7,344	5,930	2,992	3,311	6,622	6,622

2 従来の実施に要した人員(法務局証明サービスセンターに係る人員を含む)

(単位:人)

	平成30年度	令和元年度	令和2年度上半期	令和2年度下半期	令和3年度	令和4年度
業務委託職員	2.0	2.4	2.4	2.4	2.4	2.3

3 従来の実施方法等(従来業務実施における取扱数量)

(1) 乙号事件数(法務局証明サービスセンターに係る乙号事件数を含む) 次業のとおり

(2) 郵送請求受取数

R4.1	R4.2	R4.3	R4.4	R4.5	R4.6	R4.7	R4.8	R4.9	R4.10	R4.11	R4.12	合計
30	47	31	43	26	44	27	46	40	34	28	37	433

(3) 閉鎖登記簿・地図等の交付/閲覧の件数(令和5年2月の1日当たりの平均的な件数)

(4) 乙号事件数の曜日別動向(令和4年度の平均的な割合)

	交付	閲覧
閉鎖登記簿(不動産)	103.0	0.0
閉鎖登記簿(商業・法人)	0.0	0.0
旧土地台帳	10.0	0.0
和紙公園(※)	1.0	0.0

月	火	水	木	金
30%	36%	15%	11%	8%

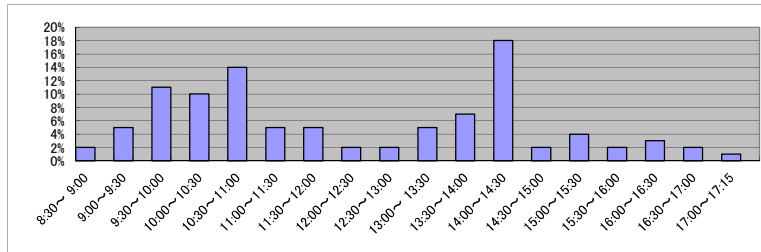
(5) 登記情報及び地図情報の電子データによる提供数

	令和2年		令和3年		令和4年	
	登記	地図	登記	地図	登記	地図
件数	11	10	13	2	13	8
筆個数	59,552		32,970		59,669	

(※) 閉鎖された地図に準ずる図面のうち和紙で調製された旧土地台帳附属地図等

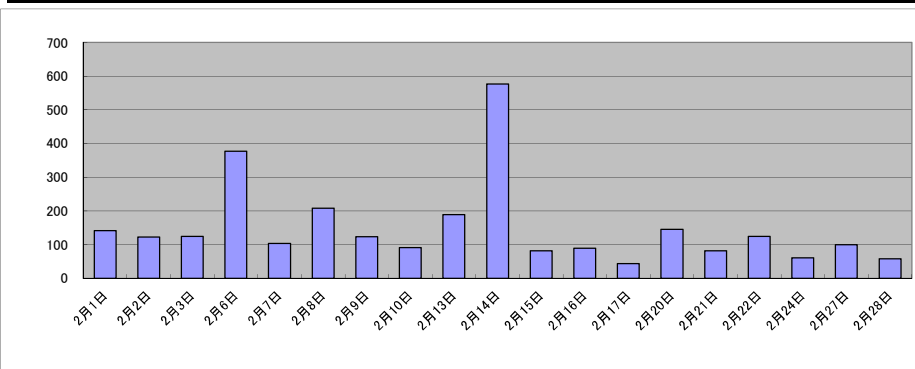
(6) 請求書枚数の時間別動向(令和4年度の平均的な割合)

8:30~9:00	9:00~9:30	9:30~10:00	10:00~10:30	10:30~11:00	11:00~11:30
	2%	5%	11%	10%	14%
11:30~12:00	5%	2%	2%	5%	7%
12:00~12:30					
12:30~13:00					
13:00~13:30					
13:30~14:00					
14:00~14:30					
14:30~15:00	2%	4%	2%	3%	2%
15:00~15:30					
15:30~16:00					
16:00~16:30					
16:30~17:00					
17:00~17:15					1%



(7) 乙号事件数の日別動向(令和5年2月)

2月1日	2月2日	2月3日	2月6日	2月7日	2月8日	2月9日	2月10日	2月13日	2月14日	2月15日	2月16日	2月17日	2月20日	2月21日	2月22日	2月24日	2月27日	2月28日
141	122	124	377	103	208	123	91	189	577	82	89	43	145	82	124	61	99	57



庁名	長崎地方務局平戸支局											
----	------------	--	--	--	--	--	--	--	--	--	--	--

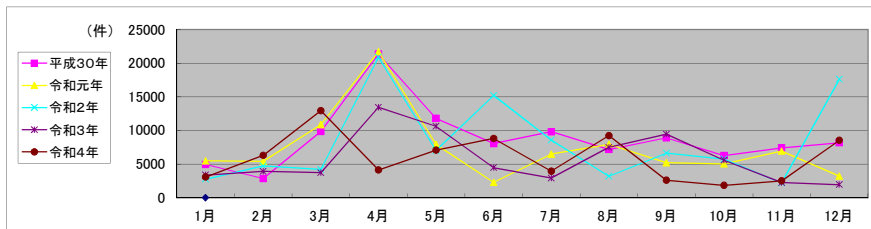
平成30年	H30.1	H30.2	H30.3	H30.4	H30.5	H30.6	H30.7	H30.8	H30.9	H30.10	H30.11	H30.12	合計
登記事項証明書	1,677	1,725	1,423	1,881	2,854	3,495	1,959	3,242	2,941	4,151	5,404	6,256	37,008
うちオンライン	131	300	235	222	224	284	178	225	145	393	342	289	2,968
要約書(閲覧)	2,556	617	7,776	18,640	7,882	3,975	7,400	3,048	5,317	1,447	1,377	1,451	61,486
印鑑証明	143	165	178	108	139	150	135	134	148	180	199	139	1,818
うちオンライン	0	0	0	0	0	0	0	0	0	0	0	0	0
地図等の写しの交付	533	278	309	292	402	321	270	455	368	446	369	236	4,279
うちオンライン	8	30	11	6	5	9	18	10	8	20	8	33	166
地図等の閲覧	50	70	187	429	502	124	56	285	118	38	37	88	1,984
その他	0	0	0	0	0	0	0	0	0	0	0	0	0
うちオンライン	0	0	0	0	0	0	0	0	0	0	0	0	0
合計	4,959	2,855	9,873	21,350	11,779	8,065	9,820	7,164	8,892	6,262	7,386	8,170	106,575

令和元年	H31.1	H31.2	H31.3	H31.4	R1.5	R1.6	R1.7	R1.8	R1.9	R1.10	R1.11	R1.12	合計
登記事項証明書	4,104	4,665	6,504	5,595	3,348	1,424	2,498	1,454	1,602	1,964	1,365	1,918	36,441
うちオンライン	286	203	307	293	253	201	338	160	219	129	225	347	2,961
要約書(閲覧)	924	356	3,403	15,192	3,892	473	3,451	6,089	3,163	2,557	5,138	921	45,559
印鑑証明	191	183	164	113	168	145	149	162	174	198	139	145	1,931
うちオンライン	0	0	0	0	0	0	0	0	0	0	0	0	0
地図等の写しの交付	241	197	328	308	373	194	234	215	224	241	208	217	2,980
うちオンライン	63	22	18	5	12	10	9	12	19	12	7	16	205
地図等の閲覧	23	16	458	493	134	42	148	32	42	65	88	14	1,555
その他	0	0	0	0	0	0	0	0	0	0	0	0	0
うちオンライン	0	0	0	0	0	0	0	0	0	0	0	0	0
合計	5,483	5,417	10,857	21,701	7,915	2,278	6,480	7,952	5,205	5,025	6,938	3,215	88,466

令和2年	R2.1	R2.2	R2.3	R2.4	R2.5	R2.6	R2.7	R2.8	R2.9	R2.10	R2.11	R2.12	合計
登記事項証明書	1,474	1,454	1,780	4,158	1,466	2,561	1,352	1,239	1,083	1,667	1,203	2,077	21,514
うちオンライン	190	233	272	283	222	266	153	198	194	167	141	329	2,648
要約書(閲覧)	725	2,548	1,575	14,604	5,068	11,933	6,337	1,627	5,254	3,595	596	14,517	68,379
印鑑証明	143	133	232	201	187	223	202	148	159	146	137	149	2,060
うちオンライン	0	0	0	0	0	0	2	0	0	0	0	3	5
地図等の写しの交付	275	242	591	457	190	399	321	179	122	250	248	351	3,625
うちオンライン	27	23	17	18	13	22	5	8	4	13	10	7	167
地図等の閲覧	147	378	17	1,468	119	96	364	9	8	103	10	513	3,232
その他	0	0	0	0	0	0	0	0	0	0	0	0	0
うちオンライン	0	0	0	0	0	0	0	0	0	0	0	0	0
合計	2,764	4,755	4,195	20,888	7,030	15,212	8,576	3,202	6,626	5,761	2,194	17,607	98,810

令和3年	R3.1	R3.2	R3.3	R3.4	R3.5	R3.6	R3.7	R3.8	R3.9	R3.10	R3.11	R3.12	合計
登記事項証明書	2,115	999	1,801	1,436	1,898	1,563	1,203	1,354	1,304	1,199	1,434	956	17,262
うちオンライン	167	108	340	210	173	249	227	246	184	230	202	260	2,596
要約書(閲覧)	678	2,203	1,005	10,923	7,912	2,135	1,253	5,684	7,777	3,879	445	664	44,558
印鑑証明	170	161	218	149	147	159	162	158	160	135	127	105	1,851
うちオンライン	3	0	0	6	1	0	0	10	1	0	0	4	25
地図等の写しの交付	282	277	258	169	204	255	221	182	144	187	187	215	2,581
うちオンライン	7	12	10	8	9	17	3	7	5	7	9	34	128
地図等の閲覧	129	284	442	763	465	349	69	101	64	174	54	9	2,903
その他	0	0	2	0	0	0	0	0	0	0	0	0	2
うちオンライン	0	0	0	0	0	0	0	0	0	0	0	0	0
合計	3,374	3,924	3,726	13,440	10,626	4,461	2,908	7,479	9,449	5,574	2,247	1,949	69,157

令和4年	R4.1	R4.2	R4.3	R4.4	R4.5	R4.6	R4.7	R4.8	R4.9	R4.10	R4.11	R4.12	合計
登記事項証明書	1,295	1,308	1,458	1,518	1,364	1,283	985	2,735	1,092	960	1,270	1,718	16,986
うちオンライン	200	235	346	214	226	206	180	205	133	178	167	206	2,496
要約書(閲覧)	1,429	4,559	10,706	1,966	5,128	7,113	2,619	5,899	1,175	570	892	6,475	48,531
印鑑証明	138	152	173	138	154	146	131	167	165	137	113	140	1,754
うちオンライン	1	0	1	3	0	0	0	0	5	0	0	1	11
地図等の写しの交付	213	215	294	153	247	231	193	242	150	143	221	212	2,514
うちオンライン	7	13	2	4	7	9	5	10	4	4	6	3	74
地図等の閲覧	14	64	323	343	171	48	9	176	24	24	15	3	1,214
その他	0	0	0	0	0	0	0	0	0	0	0	0	0
うちオンライン	0	0	0	0	0	0	0	0	0	0	0	0	0
合計	3,089	6,298	12,954	4,118	7,064	8,821	3,937	9,219	2,606	1,834	2,511	8,548	70,999



局名	長崎地方法務局
庁名	杵岐支局
登記所外証明書 発行請求機 設置場所	
備考	

包括的民間委託を実施した年度

1 従来の実施に要した経費(法務局証明サービスセンターに係る経費を含む)

(単位:千円)

	平成30年度	令和元年度	令和2年度上半期	令和2年度下半期	令和3年度	令和4年度
委託費	1,468	741	374	414	828	828
物件費	0	0	0	0	0	0
計(a)	1,468	741	374	414	828	828
参考値(b) 減価償却費	0	0	0	0	0	0
(a)+(b)	1,468	741	374	414	828	828

2 従来の実施に要した人員(法務局証明サービスセンターに係る人員を含む)

(単位:人)

	平成30年度	令和元年度	令和2年度上半期	令和2年度下半期	令和3年度	令和4年度
業務委託職員	2.1	2.2	2.2	2.2	2.1	2.2

3 従来の実施方法等(従来業務実施における取扱数量)

(1) 乙号事件数(法務局証明サービスセンターに係る乙号事件数を含む) 次業のとおり

(2) 郵送請求受取数

R4.1	R4.2	R4.3	R4.4	R4.5	R4.6	R4.7	R4.8	R4.9	R4.10	R4.11	R4.12	合計
3	2	4	1	5	6	3	5	0	1	10	2	42

(3) 閉鎖登記簿・地図等の交付/閲覧の件数(令和5年2月の1日当たりの平均的な件数)

(4) 乙号事件数の曜日別動向(令和4年度の平均的な割合)

	交付	閲覧
閉鎖登記簿(不動産)	0	0
閉鎖登記簿(商業・法人)	0	0
旧土地台帳	0	0
和紙公園(※)	0	0

月	火	水	木	金
	11%	19%	38%	17%

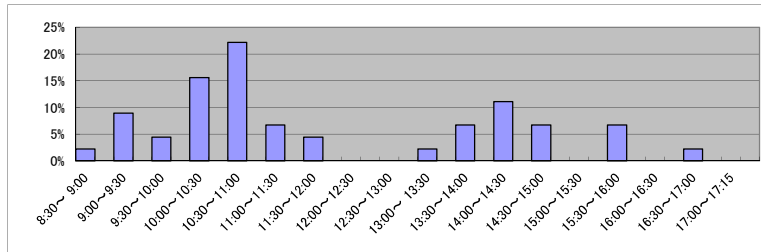
(5) 登記情報及び地図情報の電子データによる提供数

	令和2年		令和3年		令和4年	
	登記	地図	登記	地図	登記	地図
件数	2	192	0	0	0	4,506
筆個数	192		0		0	

(※) 閉鎖された地図に準ずる図面のうち和紙で調製された旧土地台帳附属地図等

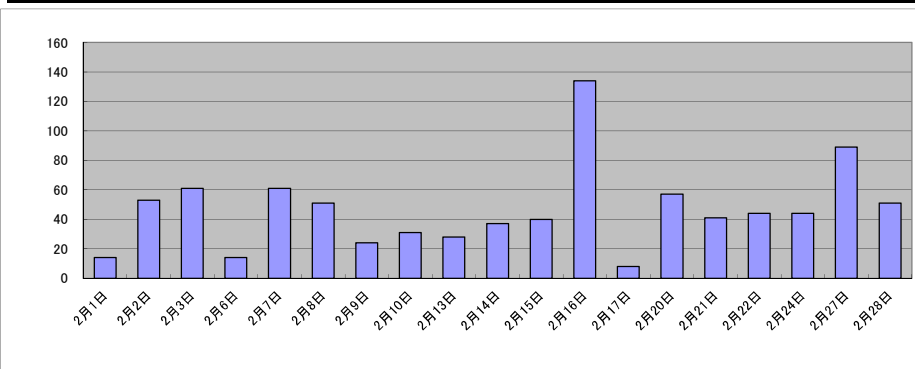
(6) 請求書枚数の時間別動向(令和4年度の平均的な割合)

8:30~9:00	9:00~9:30	9:30~10:00	10:00~10:30	10:30~11:00	11:00~11:30
	2%	9%	4%	16%	22%
11:30~12:00	4%	0%	0%	2%	7%
12:00~12:30					
12:30~13:00					
13:00~13:30					
13:30~14:00					
14:00~14:30					
14:30~15:00	7%	0%	7%	0%	2%
15:00~15:30					
15:30~16:00					
16:00~16:30					
16:30~17:00					
17:00~17:15					



(7) 乙号事件数の日別動向(令和5年2月)

2月1日	2月2日	2月3日	2月6日	2月7日	2月8日	2月9日	2月10日	2月13日	2月14日	2月15日	2月16日	2月17日	2月20日	2月21日	2月22日	2月24日	2月27日	2月28日
14	53	61	14	61	51	24	31	28	37	40	134	8	57	41	44	44	89	51



局名	長崎地方裁判所
庁名	五島支局
登記所外証明書 発行請求機 設置場所	
備考	

包括的民間委託を実施した年度

1 従来の実施に要した経費(法務局証明サービスセンターに係る経費を含む)

(単位:千円)

	平成30年度	令和元年度	令和2年度上半期	令和2年度下半期	令和3年度	令和4年度
委託費	2,937	2,965	1,496	1,655	3,311	3,311
物件費	0	0	0	0	0	0
計(a)	2,937	2,965	1,496	1,655	3,311	3,311
参考値(b) 減価償却費	0	0	0	0	0	0
(a)+(b)	2,937	2,965	1,496	1,655	3,311	3,311

2 従来の実施に要した人員(法務局証明サービスセンターに係る人員を含む)

(単位:人)

	平成30年度	令和元年度	令和2年度上半期	令和2年度下半期	令和3年度	令和4年度
業務委託職員	2.4	2.4	2.4	2.3	2.2	2.5

3 従来の実施方法等(従来業務実施における取扱数量)

(1) 乙号事件数(法務局証明サービスセンターに係る乙号事件数を含む) 次業のとおり

(2) 郵送請求受取数

R4.1	R4.2	R4.3	R4.4	R4.5	R4.6	R4.7	R4.8	R4.9	R4.10	R4.11	R4.12	合計
12	16	26	14	10	18	17	23	19	8	20	19	202

(3) 閉鎖登記簿・地図等の交付/閲覧の件数(令和5年2月の1日当たりの平均的な件数)

(4) 乙号事件数の曜日別動向(令和4年度の平均的な割合)

	交付	閲覧
閉鎖登記簿(不動産)	2.5	1.1
閉鎖登記簿(商業・法人)	0.0	0.0
旧土地台帳	0.7	0.2
和紙公園(※)	0.4	0.2

月	火	水	木	金
18%	19%	15%	38%	10%

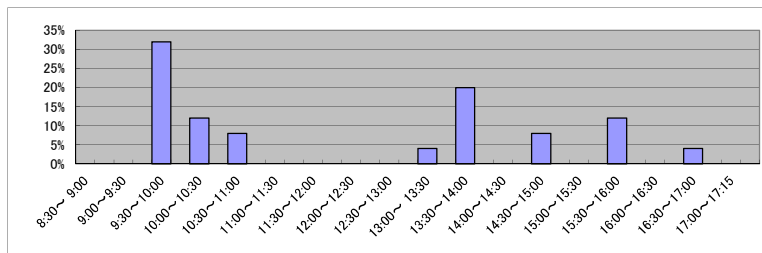
(5) 登記情報及び地図情報の電子データによる提供数

	令和2年		令和3年		令和4年	
	登記	地図	登記	地図	登記	地図
件数	0	0	4	4	15	3
筆個数	0	0	39,547	4	168,846	0

(※) 閉鎖された地図に準ずる図面のうち和紙で調製された旧土地台帳附属地図等

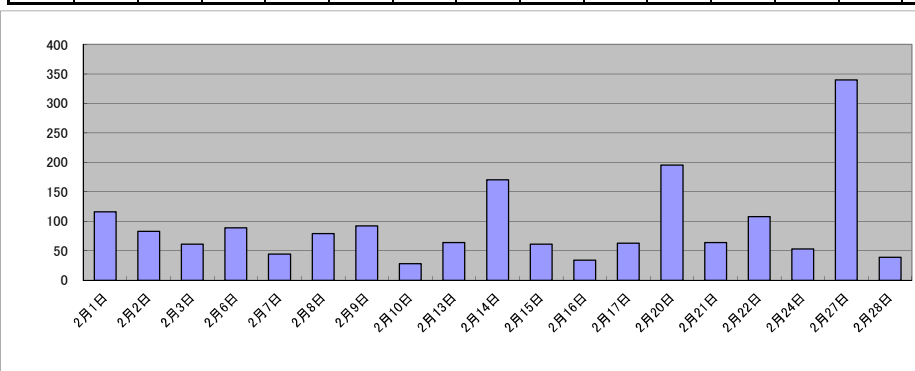
(6) 請求書枚数の時間別動向(令和4年度の平均的な割合)

8:30~9:00	9:00~9:30	9:30~10:00	10:00~10:30	10:30~11:00	11:00~11:30
0%	0%	32%	12%	8%	0%
11:30~12:00	12:00~12:30	12:30~13:00	13:00~13:30	13:30~14:00	14:00~14:30
0%	0%	0%	4%	20%	0%
14:30~15:00	15:00~15:30	15:30~16:00	16:00~16:30	16:30~17:00	17:00~17:15
8%	0%	12%	0%	4%	0%



(7) 乙号事件数の日別動向(令和5年2月)

2月1日	2月2日	2月3日	2月6日	2月7日	2月8日	2月9日	2月10日	2月13日	2月14日	2月15日	2月16日	2月17日	2月20日	2月21日	2月22日	2月24日	2月27日	2月28日
116	83	61	89	44	79	92	28	64	170	61	34	63	195	64	108	53	340	39



局名	長崎地方裁判所
庁名	対馬支局
登記所外証明書 発行請求機 設置場所	
備考	

包括的民間委託を実施した年度

1 従来の実施に要した経費(法務局証明サービスセンターに係る経費を含む)

(単位:千円)

	平成30年度	令和元年度	令和2年度上半期	令和2年度下半期	令和3年度	令和4年度
委託費	2,203	2,224	1,122	1,242	2,483	2,483
物件費	0	0	0	0	0	0
計(a)	2,203	2,224	1,122	1,242	2,483	2,483
参考値(b) 減価償却費	0	0	0	0	0	0
(a)+(b)	2,203	2,224	1,122	1,242	2,483	2,483

2 従来の実施に要した人員(法務局証明サービスセンターに係る人員を含む)

(単位:人)

	平成30年度	令和元年度	令和2年度上半期	令和2年度下半期	令和3年度	令和4年度
業務委託職員	2.2	2.3	2.4	2.3	2.1	2.1

3 従来の実施方法等(従来業務実施における取扱数量)

(1) 乙号事件数(法務局証明サービスセンターに係る乙号事件数を含む) 次業のとおり

(2) 郵送請求受取数

R4.1	R4.2	R4.3	R4.4	R4.5	R4.6	R4.7	R4.8	R4.9	R4.10	R4.11	R4.12	合計
17	6	12	2	18	12	7	16	12	12	16	8	138

(3) 閉鎖登記簿・地図等の交付/閲覧の件数(令和5年2月の1日当たりの平均的な件数)

(4) 乙号事件数の曜日別動向(令和4年度の平均的な割合)

	交付	閲覧
閉鎖登記簿(不動産)	1.6	0
閉鎖登記簿(商業・法人)	0	0
旧土地台帳	0.2	0
和紙公園(※)	0	0

月	火	水	木	金
16%	13%	14%	47%	10%

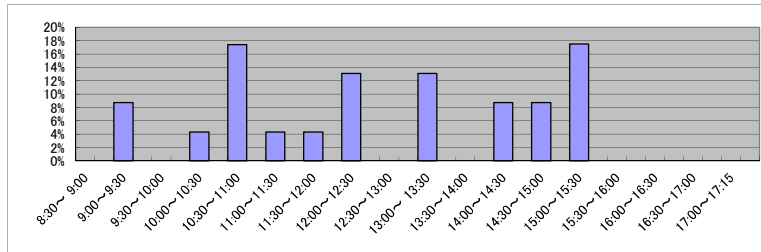
(5) 登記情報及び地図情報の電子データによる提供数

	令和2年		令和3年		令和4年	
	登記	地図	登記	地図	登記	地図
件数	8	2	3	3	6	4
筆個数	3,682		1,334		3,801	

(※)閉鎖された地図に準ずる図面のうち和紙で調製された旧土地台帳附属地図等

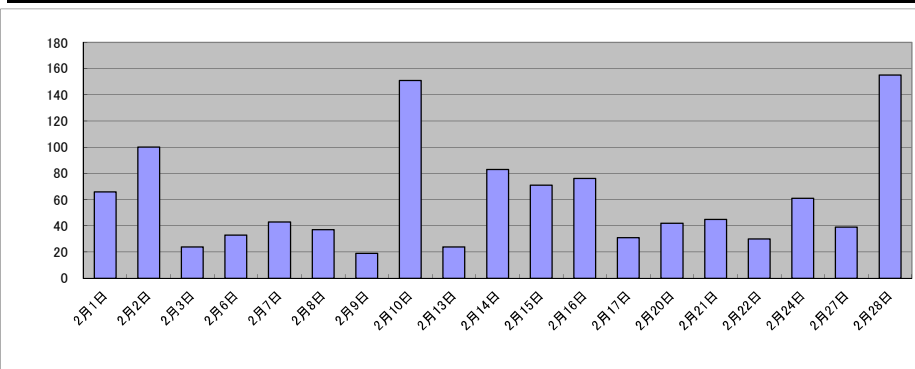
(6) 請求書枚数の時間別動向(令和4年度の平均的な割合)

8:30~9:00	9:00~9:30	9:30~10:00	10:00~10:30	10:30~11:00	11:00~11:30
0%	9%	0%	4%	17%	4%
11:30~12:00	12:00~12:30	12:30~13:00	13:00~13:30	13:30~14:00	14:00~14:30
4%	13%	0%	13%	0%	9%
14:30~15:00	15:00~15:30	15:30~16:00	16:00~16:30	16:30~17:00	17:00~17:15
9%	18%	0%	0%	0%	0%



(7) 乙号事件数の日別動向(令和5年2月)

2月1日	2月2日	2月3日	2月6日	2月7日	2月8日	2月9日	2月10日	2月13日	2月14日	2月15日	2月16日	2月17日	2月20日	2月21日	2月22日	2月24日	2月27日	2月28日
66	100	24	33	43	37	19	151	24	83	71	76	31	42	45	30	61	39	155



庁名	長崎地方務局対馬支局
----	------------

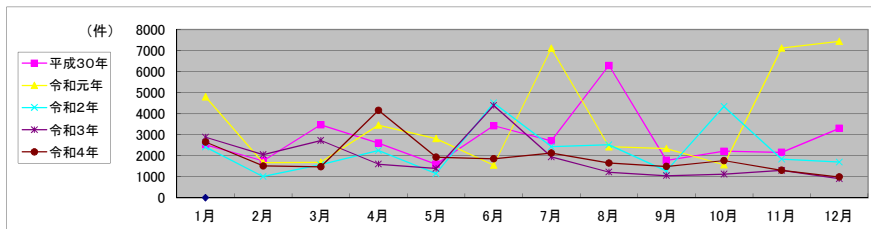
平成30年	H30.1	H30.2	H30.3	H30.4	H30.5	H30.6	H30.7	H30.8	H30.9	H30.10	H30.11	H30.12	合計
登記事項証明書	1,367	599	627	776	873	1,017	645	4,329	647	867	943	842	13,532
うちオンライン	110	59	62	116	98	72	81	93	57	82	103	127	1,060
要約書(閲覧)	871	907	2,428	1,582	376	1,860	1,682	1,694	795	1,022	875	2,180	16,272
印鑑証明	127	126	157	97	123	129	139	126	98	147	159	118	1,546
うちオンライン	0	0	0	0	0	0	0	0	0	0	0	0	0
地図等の写しの交付	128	74	116	121	163	202	129	118	109	138	122	72	1,492
うちオンライン	22	1	6	8	3	5	3	1	4	0	7	5	65
地図等の閲覧	35	43	139	26	56	219	115	28	136	42	56	90	985
その他	0	0	0	0	0	0	0	0	0	0	0	0	0
うちオンライン	0	0	0	0	0	0	0	0	0	0	0	0	0
合計	2,528	1,749	3,467	2,602	1,591	3,427	2,710	6,295	1,785	2,216	2,155	3,302	33,827

令和元年	H31.1	H31.2	H31.3	H31.4	R1.5	R1.6	R1.7	R1.8	R1.9	R1.10	R1.11	R1.12	合計
登記事項証明書	3,120	582	995	724	646	849	821	593	626	874	6,233	4,222	20,285
うちオンライン	82	44	108	85	116	92	107	75	75	76	79	140	1,079
要約書(閲覧)	1,421	733	409	2,412	1,876	302	5,029	1,529	1,468	441	631	2,974	19,225
印鑑証明	119	144	150	125	128	152	124	109	130	133	134	121	1,569
うちオンライン	0	0	0	0	0	0	0	0	0	0	0	0	0
地図等の写しの交付	117	83	94	112	130	164	202	132	99	93	101	82	1,409
うちオンライン	7	0	5	6	16	11	15	10	8	2	7	19	106
地図等の閲覧	25	121	40	75	29	86	937	64	22	28	19	41	1,487
その他	0	0	0	0	0	0	0	0	0	0	0	0	0
うちオンライン	0	0	0	0	0	0	0	0	0	0	0	0	0
合計	4,802	1,663	1,688	3,448	2,809	1,553	7,113	2,427	2,345	1,569	7,118	7,440	43,975

令和2年	R2.1	R2.2	R2.3	R2.4	R2.5	R2.6	R2.7	R2.8	R2.9	R2.10	R2.11	R2.12	合計
登記事項証明書	778	507	693	693	596	755	844	921	615	1,071	595	557	8,625
うちオンライン	49	50	95	77	58	120	95	59	83	93	61	114	954
要約書(閲覧)	1,404	254	537	1,317	299	3,341	1,149	1,277	406	2,847	995	922	14,748
印鑑証明	92	124	193	123	144	138	150	108	115	137	103	132	1,559
うちオンライン	0	0	0	0	0	0	0	0	0	0	0	0	0
地図等の写しの交付	96	95	120	69	63	107	141	141	112	179	123	75	1,321
うちオンライン	5	11	8	0	4	9	27	2	12	8	5	10	101
地図等の閲覧	40	28	31	45	51	167	148	70	21	105	26	14	746
その他	0	1	1	0	0	0	0	0	0	0	0	0	2
うちオンライン	0	0	0	0	0	0	0	0	0	0	0	0	0
合計	2,410	1,009	1,575	2,247	1,153	4,508	2,432	2,517	1,269	4,339	1,842	1,700	27,001

令和3年	R3.1	R3.2	R3.3	R3.4	R3.5	R3.6	R3.7	R3.8	R3.9	R3.10	R3.11	R3.12	合計
登記事項証明書	661	820	1,372	836	705	2,487	741	601	474	489	643	481	10,310
うちオンライン	66	48	101	67	75	88	70	53	82	61	85	99	895
要約書(閲覧)	1,890	932	998	422	475	1,569	824	357	337	406	449	266	8,925
印鑑証明	130	108	166	139	118	137	110	100	110	112	79	87	1,396
うちオンライン	0	0	0	0	0	0	0	0	1	0	0	0	1
地図等の写しの交付	105	121	119	147	80	150	137	89	98	96	94	54	1,290
うちオンライン	5	3	11	1	3	6	5	3	10	11	11	13	82
地図等の閲覧	95	71	68	53	11	47	127	73	28	23	31	19	646
その他	0	0	0	0	0	0	0	1	0	0	0	0	1
うちオンライン	0	0	0	0	0	0	0	0	0	0	0	0	0
合計	2,881	2,052	2,723	1,597	1,389	4,390	1,939	1,221	1,047	1,126	1,296	907	22,568

令和4年	R4.1	R4.2	R4.3	R4.4	R4.5	R4.6	R4.7	R4.8	R4.9	R4.10	R4.11	R4.12	合計
登記事項証明書	2,314	988	966	769	1,410	1,120	938	951	705	549	678	617	12,005
うちオンライン	64	49	50	56	77	137	70	69	64	84	75	74	869
要約書(閲覧)	142	303	240	2,784	308	462	808	487	506	966	366	193	7,565
印鑑証明	125	81	143	89	114	100	88	87	126	127	105	93	1,278
うちオンライン	0	0	0	0	0	0	0	0	0	0	0	0	0
地図等の写しの交付	54	111	107	95	64	126	115	76	107	91	105	68	1,119
うちオンライン	2	3	5	5	9	8	1	12	2	5	6	1	59
地図等の閲覧	14	28	22	419	31	45	175	51	47	37	50	19	938
その他	0	0	0	0	0	0	0	0	0	0	0	0	0
うちオンライン	0	0	0	0	0	0	0	0	0	0	0	0	0
合計	2,649	1,511	1,478	4,156	1,927	1,853	2,124	1,652	1,491	1,770	1,304	990	22,905



局名	長崎地方務局
庁名(SC名)	諫早支局(大村法務局証明サービスセンター)
備考	

1 従来の実施に要した人員

(単位:人)

	平成30年度	令和元年度	令和2年度上半期	令和2年度下半期	令和3年度	令和4年度
業務委託職員	0.8	0.8	0.8	0.8	0.8	0.8

2 従来の実施方法等(従来の業務実施における取扱数量)

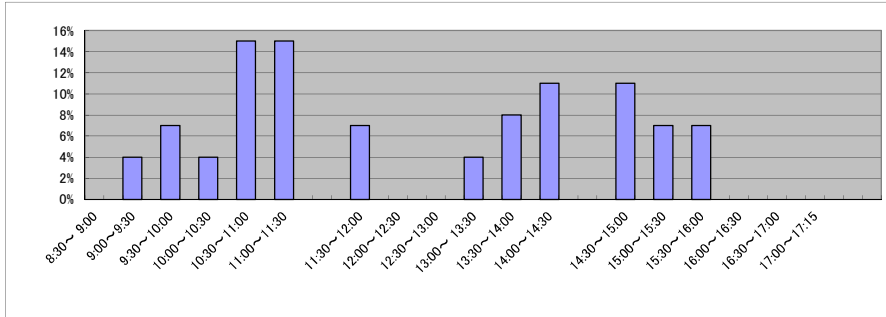
(1) 乙号事件数 次業のとおり

(2) 乙号事件数の曜日別動向(令和4年度の平均的な割合)

月	火	水	木	金
20%	20%	21%	19%	20%

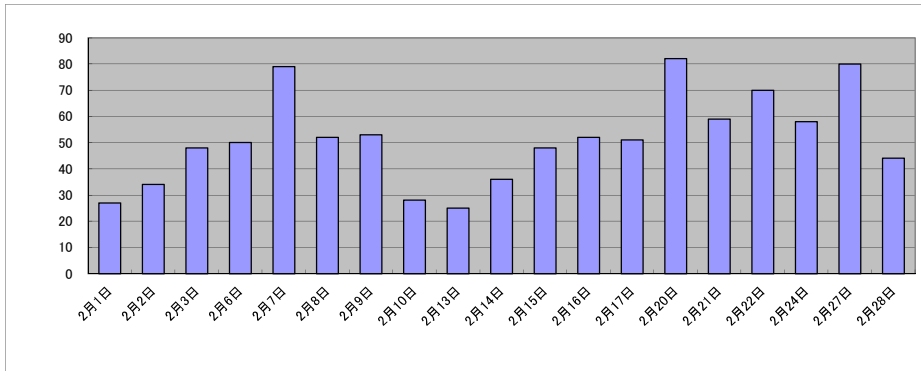
(3) 請求書枚数の時間別動向(令和4年度の平均的な割合)

8:30~9:00	9:00~9:30	9:30~10:00	10:00~10:30	10:30~11:00	11:00~11:30
0%	4%	7%	4%	15%	15%
11:30~12:00	12:00~12:30	12:30~13:00	13:00~13:30	13:30~14:00	14:00~14:30
7%	0%	0%	4%	8%	11%
14:30~15:00	15:00~15:30	15:30~16:00	16:00~16:30	16:30~17:00	17:00~17:15
11%	7%	7%	0%	0%	0%



(4) 乙号事件数の日別動向(令和5年2月)

2月1日	2月2日	2月3日	2月6日	2月7日	2月8日	2月9日	2月10日	2月13日	2月14日	2月15日	2月16日	2月17日	2月20日	2月21日	2月22日	2月24日	2月27日	2月28日
27	34	48	50	79	52	53	28	25	36	48	52	51	82	59	70	58	80	44



庁名 長崎地方法務局諫早支局(大村法務局証明サービスセンター)

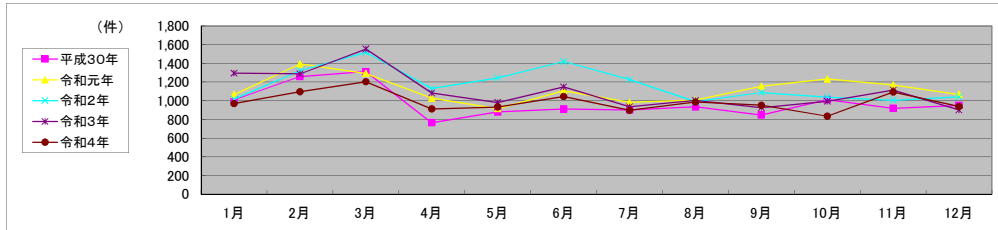
平成30年	H30.1	H30.2	H30.3	H30.4	H30.5	H30.6	H30.7	H30.8	H30.9	H30.10	H30.11	H30.12	合計
登記事項証明書	700	946	918	493	553	606	561	652	521	619	612	615	7,796
うちオンライン	234	104	110	69	70	74	34	104	82	56	68	59	1,064
要約書(閲覧)													
印鑑証明	307	314	394	271	327	307	342	283	327	393	307	335	3,907
うちオンライン	0	0	0	0	0	0	0	0	0	0	0	0	0
地図等の写しの交付													
うちオンライン													
地図等の閲覧													
その他	2	0	0	0	0	0	0	0	0	0	0	0	2
うちオンライン	0	0	0	0	0	0	0	0	0	0	0	0	0
合計	1,009	1,260	1,312	764	880	913	903	935	848	1,012	919	950	11,705

令和元年	H31.1	H31.2	H31.3	H31.4	R1.5	R1.6	R1.7	R1.8	R1.9	R1.10	R1.11	R1.12	合計
登記事項証明書	718	1,028	867	721	592	722	676	654	767	834	832	732	9,143
うちオンライン	55	89	88	113	44	57	85	126	171	147	195	165	1,335
要約書(閲覧)													
印鑑証明	350	366	426	307	324	387	308	356	389	399	337	336	4,285
うちオンライン	0	0	0	0	0	0	0	0	0	0	0	0	0
地図等の写しの交付													
うちオンライン													
地図等の閲覧													
その他	0	0	0	0	0	0	0	0	0	0	0	0	0
うちオンライン	0	0	0	0	0	0	0	0	0	0	0	0	0
合計	1,068	1,394	1,293	1,028	916	1,109	984	1,010	1,156	1,233	1,169	1,068	13,428

令和2年	R2.1	R2.2	R2.3	R2.4	R2.5	R2.6	R2.7	R2.8	R2.9	R2.10	R2.11	R2.12	合計
登記事項証明書	664	997	1,005	697	853	942	804	673	716	701	684	693	9,429
うちオンライン	81	142	151	104	178	136	124	108	195	140	140	135	1,634
要約書(閲覧)													
印鑑証明	354	325	515	434	391	479	423	319	372	336	322	348	4,618
うちオンライン	0	0	0	0	0	0	0	0	0	0	0	0	0
地図等の写しの交付													
うちオンライン													
地図等の閲覧													
その他	0	0	0	0	0	0	0	0	0	0	0	0	0
うちオンライン	0	0	0	0	0	0	0	0	0	0	0	0	0
合計	1,018	1,322	1,520	1,131	1,244	1,421	1,227	992	1,088	1,037	1,006	1,041	14,047

令和3年	R3.1	R3.2	R3.3	R3.4	R3.5	R3.6	R3.7	R3.8	R3.9	R3.10	R3.11	R3.12	合計
登記事項証明書	953	950	1,002	763	667	791	661	698	665	646	810	621	9,227
うちオンライン	135	113	182	136	105	171	103	165	117	121	242	140	1,730
要約書(閲覧)													
印鑑証明	342	338	552	320	314	357	274	306	261	349	304	281	3,998
うちオンライン	0	0	0	0	0	0	0	0	0	0	0	0	0
地図等の写しの交付													
うちオンライン													
地図等の閲覧													
その他	0	0	0	0	0	0	0	0	0	0	0	0	0
うちオンライン	0	0	0	0	0	0	0	0	0	0	0	0	0
合計	1,295	1,288	1,554	1,083	981	1,148	935	1,004	926	995	1,114	902	13,225

令和4年	R4.1	R4.2	R4.3	R4.4	R4.5	R4.6	R4.7	R4.8	R4.9	R4.10	R4.11	R4.12	合計
登記事項証明書	662	826	820	629	638	775	645	662	644	557	764	630	8,252
うちオンライン	113	92	122	171	115	206	138	138	139	120	224	155	1,733
要約書(閲覧)													
印鑑証明	308	270	383	283	296	271	253	324	308	278	329	309	3,612
うちオンライン	0	0	0	0	1	0	0	0	1	0	0	0	2
地図等の写しの交付													
うちオンライン													
地図等の閲覧													
その他	0	0	0	0	0	0	0	0	0	0	0	0	0
うちオンライン	0	0	0	0	0	0	0	0	0	0	0	0	0
合計	970	1,086	1,203	912	934	1,046	898	986	952	835	1,093	939	11,864



局名	大分地方法務局	登記所外証明書 発行請求機設置庁	本局	

包括的民間委託を実施した年度

1 従来の実施に要した経費

民間委託実施庁:全登記所

(単位:千円)

	平成30年度	令和元年度	令和2年度上半期	令和2年度下半期	令和3年度	令和4年度
委託費	74,137	74,824	37,755	44,412	88,824	88,824

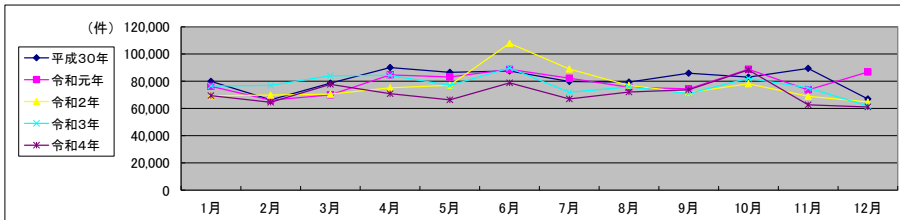
2 従来の実施に要した人員

民間委託実施庁:全登記所

(単位:人)

	平成30年度	令和元年度	令和2年度上半期	令和2年度下半期	令和3年度	令和4年度
業務委託職員	35.4	36.3	31.7	32.7	32.3	34.9

局名	大分地方務局												
平成30年	H30.1	H30.2	H30.3	H30.4	H30.5	H30.6	H30.7	H30.8	H30.9	H30.10	H30.11	H30.12	合計
登記事項証明書	35,288	36,203	37,842	34,047	36,396	36,743	36,979	36,338	31,762	38,864	35,903	33,490	429,855
うちオンライン	5,815	6,457	7,938	7,063	7,143	7,110	7,168	6,922	5,523	7,413	7,381	6,531	82,464
要約書(閲覧)	27,132	13,968	22,606	37,428	33,026	33,074	25,820	24,704	37,895	25,018	36,468	17,516	334,655
印鑑証明	7,047	7,653	9,280	6,498	7,179	7,584	7,972	7,595	7,172	7,892	7,310	7,091	90,273
うちオンライン	2	3	5	1	6	12	2	3	2	4	10	0	50
地図等の写しの交付	5,428	4,401	4,622	5,493	5,285	5,350	4,994	5,460	4,934	5,944	4,938	4,149	60,998
うちオンライン	232	219	262	210	280	301	246	306	218	285	272	189	3,020
地図等の閲覧	4,997	4,165	4,211	6,599	4,674	4,846	4,101	5,304	4,157	5,286	4,780	4,800	57,920
その他	4	1	5	8	0	2	1	6	5	5	3	13	53
うちオンライン	0	0	0	5	0	0	0	0	0	0	0	6	11
合計	79,896	66,391	78,566	90,073	86,560	87,599	79,867	79,407	85,925	83,009	89,402	67,059	973,754
令和元年	H31.1	H31.2	H31.3	H31.4	R1.5	R1.6	R1.7	R1.8	R1.9	R1.10	R1.11	R1.12	合計
登記事項証明書	34,924	37,088	36,580	34,973	32,465	36,659	40,319	35,563	32,314	37,437	34,251	36,027	428,600
うちオンライン	6,720	6,892	6,852	7,072	7,315	6,793	8,334	6,306	5,849	7,305	6,490	7,128	83,056
要約書(閲覧)	25,332	12,001	16,011	32,703	35,301	35,342	23,753	24,287	25,683	33,450	24,429	34,918	323,210
印鑑証明	7,477	7,166	8,816	6,518	7,050	6,770	7,859	6,706	7,681	7,695	6,455	7,088	87,281
うちオンライン	4	5	16	11	8	3	7	2	1	6	3	15	81
地図等の写しの交付	4,418	4,238	4,674	5,293	4,408	5,000	4,570	4,858	4,586	4,875	4,415	4,199	55,534
うちオンライン	252	220	274	268	393	212	261	206	245	234	238	204	3,007
地図等の閲覧	4,186	5,605	3,855	5,233	3,945	4,955	5,703	4,225	4,127	5,380	4,121	4,573	55,908
その他	2	6	7	7	1	7	1	1	8	3	8	2	53
うちオンライン	0	0	0	2	0	0	0	0	0	0	0	0	2
合計	76,339	66,104	69,943	84,727	83,170	88,733	82,205	75,640	74,399	88,840	73,679	66,807	950,586
令和2年	R2.1	R2.2	R2.3	R2.4	R2.5	R2.6	R2.7	R2.8	R2.9	R2.10	R2.11	R2.12	合計
登記事項証明書	33,934	35,067	35,495	37,156	30,356	43,736	35,891	33,152	33,474	35,905	32,534	35,348	422,048
うちオンライン	6,102	6,251	7,113	7,273	6,105	7,719	7,378	6,146	6,015	7,052	6,420	7,165	80,739
要約書(閲覧)	20,516	19,780	16,925	19,449	30,287	42,203	33,478	27,039	22,125	22,395	20,042	14,203	288,442
印鑑証明	7,184	7,276	10,178	9,194	8,587	10,357	9,759	7,732	8,119	8,394	7,599	7,207	101,586
うちオンライン	15	6	18	19	3	14	26	23	16	47	13	29	229
地図等の写しの交付	3,856	3,909	3,994	4,939	3,748	5,033	4,024	4,493	4,377	4,417	4,312	4,286	51,388
うちオンライン	262	227	261	270	238	316	222	217	209	210	183	202	2,817
地図等の閲覧	3,884	3,791	3,923	4,475	4,108	6,595	5,890	4,490	3,696	7,040	4,480	3,753	56,125
その他	8	7	5	6	5	4	7	3	5	4	3	8	65
うちオンライン	0	0	0	0	0	0	0	0	0	0	0	0	0
合計	69,382	69,830	70,520	75,219	77,091	107,928	89,049	76,909	71,796	78,155	68,970	64,805	919,654
令和3年	R3.1	R3.2	R3.3	R3.4	R3.5	R3.6	R3.7	R3.8	R3.9	R3.10	R3.11	R3.12	合計
登記事項証明書	37,099	35,736	42,686	40,646	33,754	39,702	34,136	35,821	34,462	36,071	35,663	32,023	437,799
うちオンライン	6,546	6,599	8,424	7,124	6,138	7,418	7,168	7,129	6,769	7,452	6,970	7,150	84,887
要約書(閲覧)	24,154	24,584	22,530	26,222	27,541	30,271	21,576	24,779	20,993	38,625	24,651	16,237	302,163
印鑑証明	7,432	7,641	10,398	7,117	6,625	7,766	6,915	6,266	6,945	2,076	6,729	6,493	82,403
うちオンライン	50	123	159	141	97	115	137	145	127	2	129	124	1,349
地図等の写しの交付	3,762	3,900	4,740	5,055	5,324	5,634	4,217	4,599	4,870	1,884	4,770	3,651	52,406
うちオンライン	241	228	239	252	214	201	206	238	230	107	215	175	2,546
地図等の閲覧	4,003	5,060	3,632	5,286	3,673	6,346	5,010	4,360	3,705	3,533	3,353	3,418	51,379
その他	7	2	6	5	7	1	1	4	8	6	5	5	57
うちオンライン	1	0	0	0	1	0	0	1	0	0	0	0	3
合計	76,457	76,923	83,992	84,331	76,924	89,720	71,855	75,829	70,983	82,195	75,171	61,827	926,207
令和4年	R4.1	R4.2	R4.3	R4.4	R4.5	R4.6	R4.7	R4.8	R4.9	R4.10	R4.11	R4.12	合計
登記事項証明書	33,798	36,189	40,664	35,270	33,362	37,129	32,065	34,409	33,260	31,651	32,996	31,458	412,251
うちオンライン	6,723	6,287	7,874	7,348	7,097	8,768	7,127	7,084	7,085	7,005	6,885	7,391	86,674
要約書(閲覧)	21,542	14,192	19,942	20,093	18,508	24,586	19,270	21,503	25,020	40,209	15,189	15,576	255,630
印鑑証明	7,157	7,258	8,839	6,437	6,540	7,538	7,454	6,570	7,304	7,045	6,888	6,672	85,702
うちオンライン	122	123	119	108	112	135	126	111	123	126	155	108	1,468
地図等の写しの交付	3,748	3,749	4,314	4,670	3,998	4,453	4,196	4,909	4,219	4,365	4,369	3,727	50,717
うちオンライン	299	168	237	201	247	309	291	239	323	298	280	228	3,120
地図等の閲覧	3,206	3,201	3,993	4,390	3,894	5,099	3,981	4,737	3,912	5,045	3,261	3,667	48,386
その他	10	7	4	2	0	3	3	4	9	4	3	4	53
うちオンライン	1	0	0	1	0	0	0	0	0	0	1	0	3
合計	69,461	64,596	77,756	70,862	66,302	78,808	66,969	72,132	73,724	88,319	62,706	61,104	852,739



局名	大分地方法務局	
庁名	本局	
登記所外証明書 発行請求機 設置場所	別府法務局証明サービスセンター	臼杵法務局証明サービスセンター
備考		

包括的民間委託を実施した年度

1 従来の実施に要した経費(法務局証明サービスセンターに係る経費を含む)

(単位:千円)

	平成30年度	令和元年度	令和2年度上半期	令和2年度下半期	令和3年度	令和4年度
委託費	36,876	37,217	18,779	22,090	44,181	44,181
物件費	0	0	0	0	0	0
計(a)	36,876	37,217	18,779	22,090	44,181	44,181
参考値(b) 減価償却費	0	0	0	0	0	0
(a)+(b)	36,876	37,217	18,779	22,090	44,181	44,181

2 従来の実施に要した人員(法務局証明サービスセンターに係る人員を含む)

(単位:人)

	平成30年度	令和元年度	令和2年度上半期	令和2年度下半期	令和3年度	令和4年度
業務委託職員	15.5	15.1	13.5	13.9	13.5	13.9

3 従来の実施方法等(従来業務実施における取扱数量)

(1) 乙号事件数(法務局証明サービスセンターに係る乙号事件数を含む) 次業のとおり

(2) 郵送請求收受数

R4.1	R4.2	R4.3	R4.4	R4.5	R4.6	R4.7	R4.8	R4.9	R4.10	R4.11	R4.12	合計
442	531	496	391	415	458	359	372	352	382	356	333	4,887

(3) 閉鎖登記簿・地図等の交付/閲覧の件数(令和5年2月の1日当たりの平均的な件数)

(4) 乙号事件数の曜日別動向(令和4年度の平均的な割合)

	交付	閲覧
閉鎖登記簿(不動産)	26	20
閉鎖登記簿(商業・法人)	3	0
旧土地台帳	5	0
和紙公図(※)	1	1

月	火	水	木	金
19%	22%	19%	19%	20%

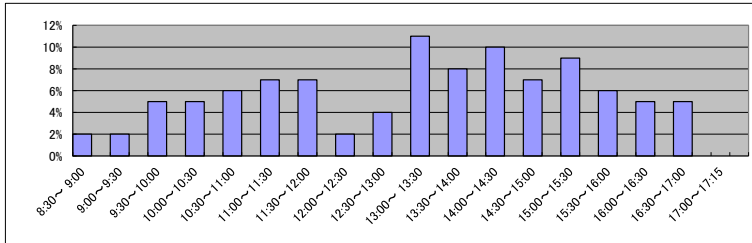
(5) 登記情報及び地図情報の電子データによる提供数

	令和2年		令和3年		令和4年	
	登記	地図	登記	地図	登記	地図
件数	18	83	22	73	17	778
筆個数	393,601		492,471		176,068	

(※)閉鎖された地図に準ずる図面のうち和紙で調製された旧土地台帳附属地図等

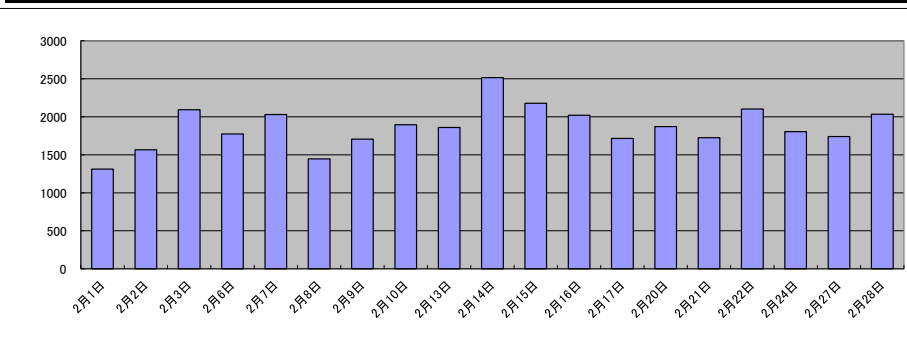
(6) 請求書枚数の時間別動向(令和4年度の平均的な割合)

8:30~9:00	9:00~9:30	9:30~10:00	10:00~10:30	10:30~11:00	11:00~11:30
2%	2%	5%	5%	6%	7%
11:30~12:00	12:00~12:30	12:30~13:00	13:00~13:30	13:30~14:00	14:00~14:30
7%	2%	4%	11%	8%	10%
14:30~15:00	15:00~15:30	15:30~16:00	16:00~16:30	16:30~17:00	17:00~17:15
7%	9%	6%	5%	5%	0%



(7) 乙号事件数の日別動向(令和5年2月)

2月1日	2月2日	2月3日	2月6日	2月7日	2月8日	2月9日	2月10日	2月13日	2月14日	2月15日	2月16日	2月17日	2月20日	2月21日	2月22日	2月24日	2月27日	2月28日
1311	1565	2093	1774	2030	1447	1706	1895	1859	2514	2177	2020	1715	1870	1725	2101	1805	1739	2033



庁名 大分地方方法務局本局

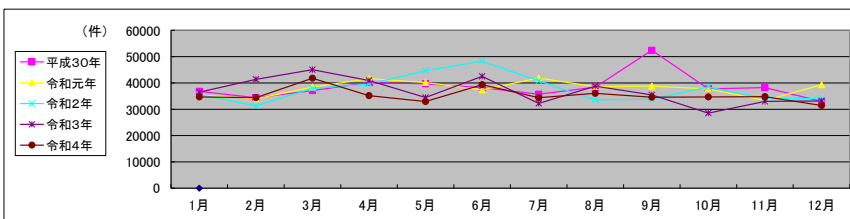
平成30年	H30.1	H30.2	H30.3	H30.4	H30.5	H30.6	H30.7	H30.8	H30.9	H30.10	H30.11	H30.12	合計
登記事項証明書	21,379	21,663	22,269	20,352	22,058	22,284	22,094	20,849	17,338	21,826	21,127	18,915	252,154
うちオンライン	4,374	4,907	6,245	5,145	5,207	5,260	5,447	5,039	4,021	5,351	5,506	4,878	61,380
要約書(閲覧)	6,043	3,707	4,740	10,361	7,940	5,421	4,497	7,576	26,019	5,649	7,515	5,239	94,707
印鑑証明	4,654	5,288	6,169	4,314	4,810	5,090	5,386	5,236	4,830	5,289	4,873	4,673	60,612
うちオンライン	0	3	5	1	5	9	2	3	2	4	8	0	42
地図等の写しの交付	3,121	2,479	2,700	3,265	3,227	3,228	2,799	2,878	2,671	3,227	2,756	2,189	34,540
うちオンライン	110	84	152	92	168	160	130	166	121	151	143	97	1,574
地図等の閲覧	1,589	1,242	1,226	1,847	1,620	2,173	926	1,854	1,567	1,731	1,981	1,983	19,739
その他	2	1	1	2	0	1	0	2	2	3	2	4	20
うちオンライン	0	0	0	0	0	0	0	0	0	0	0	0	0
合計	36,788	34,380	37,105	40,141	39,655	38,197	35,702	38,395	52,427	37,725	38,254	33,003	461,772

令和元年	H31.1	H31.2	H31.3	H31.4	R1.5	R1.6	R1.7	R1.8	R1.9	R1.10	R1.11	R1.12	合計
登記事項証明書	21,017	21,885	21,719	21,655	18,763	22,617	24,570	19,810	18,047	21,918	19,349	21,042	252,392
うちオンライン	5,159	4,999	5,041	5,464	5,456	5,163	6,183	4,767	4,298	5,466	4,912	4,937	61,845
要約書(閲覧)	5,758	3,558	6,574	10,871	13,290	5,285	7,726	10,246	11,283	6,256	5,725	9,377	95,949
印鑑証明	4,977	4,804	5,931	4,303	4,683	4,551	5,209	4,524	5,299	5,113	4,164	4,650	58,208
うちオンライン	4	3	9	11	6	3	6	2	1	6	3	15	69
地図等の写しの交付	2,493	2,455	2,685	3,086	2,407	3,128	2,629	2,640	2,448	2,828	2,498	2,412	31,709
うちオンライン	154	108	138	156	198	129	156	112	150	121	113	118	1,653
地図等の閲覧	1,158	1,272	1,491	1,715	1,007	1,801	1,735	1,349	1,676	1,652	1,589	1,814	18,259
その他	0	6	2	2	0	6	1	0	8	2	5	1	33
うちオンライン	0	0	0	2	0	0	0	0	0	0	0	0	2
合計	35,403	33,980	38,402	41,632	40,150	37,388	41,870	38,569	38,761	37,769	33,330	39,296	456,550

令和2年	R2.1	R2.2	R2.3	R2.4	R2.5	R2.6	R2.7	R2.8	R2.9	R2.10	R2.11	R2.12	合計
登記事項証明書	20,255	20,028	21,397	21,958	18,116	23,374	22,083	20,043	20,434	21,305	19,048	22,022	250,063
うちオンライン	4,747	4,550	5,262	5,522	4,728	5,694	5,455	4,648	4,439	5,458	4,656	5,245	60,404
要約書(閲覧)	7,050	3,353	6,032	7,113	17,330	13,561	7,949	3,871	4,377	6,496	6,168	3,694	86,994
印鑑証明	4,772	4,869	6,686	6,193	5,647	6,712	6,690	5,081	5,207	5,622	5,142	4,609	67,230
うちオンライン	15	4	16	19	1	12	26	23	14	37	13	22	202
地図等の写しの交付	2,002	2,043	2,138	2,694	2,239	2,779	2,212	2,529	2,419	2,303	2,393	2,405	28,156
うちオンライン	170	161	133	120	115	160	115	116	111	107	90	97	1,495
地図等の閲覧	1,532	1,015	1,649	1,593	1,284	1,840	1,868	1,997	1,408	2,728	1,380	1,272	19,566
その他	0	3	4	3	0	2	5	0	5	0	2	7	31
うちオンライン	0	0	0	0	0	0	0	0	0	0	0	0	0
合計	35,611	31,311	37,906	39,554	44,616	48,268	40,807	33,521	33,850	38,454	34,133	34,009	452,040

令和3年	R3.1	R3.2	R3.3	R3.4	R3.5	R3.6	R3.7	R3.8	R3.9	R3.10	R3.11	R3.12	合計
登記事項証明書	23,376	22,056	27,018	25,104	19,802	23,756	19,570	21,366	20,774	20,257	20,165	19,104	262,348
うちオンライン	4,900	5,241	6,336	5,239	4,480	5,470	5,405	5,392	5,242	5,738	5,118	5,297	63,858
要約書(閲覧)	4,688	10,674	7,147	6,048	5,696	8,452	4,035	8,504	5,944	8,268	4,497	5,949	79,902
印鑑証明	4,950	5,129	6,918	4,965	4,549	5,200	4,716	4,330	4,707	0	4,632	4,498	54,594
うちオンライン	50	112	157	134	90	112	132	144	122	0	119	124	1,296
地図等の写しの交付	2,119	2,204	2,620	2,846	2,867	2,930	2,356	2,447	2,644	0	2,570	2,049	27,652
うちオンライン	177	126	121	135	78	103	95	101	126	0	117	103	1,282
地図等の閲覧	1,362	1,299	1,331	1,958	1,553	2,183	1,556	2,144	1,377	0	1,130	1,550	17,443
その他	3	0	3	2	1	1	1	1	6	0	3	4	25
うちオンライン	0	0	0	0	0	0	0	1	0	0	0	0	1
合計	36,498	41,362	45,037	40,923	34,468	42,522	32,234	38,792	35,452	28,525	32,997	33,154	441,964

令和4年	R4.1	R4.2	R4.3	R4.4	R4.5	R4.6	R4.7	R4.8	R4.9	R4.10	R4.11	R4.12	合計
登記事項証明書	19,913	20,674	23,631	20,775	20,492	22,889	19,079	21,455	19,989	18,273	19,634	18,124	244,928
うちオンライン	5,168	4,421	5,791	5,481	5,524	6,458	5,298	5,421	5,416	5,267	5,173	5,541	64,959
要約書(閲覧)	6,592	5,420	8,061	6,094	4,611	6,797	6,080	5,504	5,696	7,154	6,228	4,966	73,203
印鑑証明	4,726	4,988	6,054	4,453	4,474	5,032	5,219	4,465	4,924	4,863	4,783	4,621	58,602
うちオンライン	113	120	112	104	107	127	104	106	123	117	143	107	1,383
地図等の写しの交付	2,123	1,999	2,331	2,554	2,245	2,635	2,450	2,987	2,352	2,527	2,717	2,055	28,975
うちオンライン	179	83	119	106	112	145	207	100	203	161	156	101	1,672
地図等の閲覧	1,294	1,305	1,699	1,305	1,086	1,969	1,566	1,626	1,593	1,852	1,451	1,665	18,411
その他	5	4	3	2	0	3	1	3	8	2	2	3	36
うちオンライン	1	0	0	1	0	0	0	0	0	0	1	0	3
合計	34,653	34,390	41,779	35,183	32,908	39,325	34,395	36,040	34,562	34,671	34,815	31,434	424,155



局名	大分地方法務局
庁名	杵築支局
登記所外証明書発行請求職設置場所	
備考	

包括的民間委託を実施した年度

1 従来の実施に要した経費(法務局証明サービスセンターに係る経費を含む)

(単位:千円)

	平成30年度	令和元年度	令和2年度上半期	令和2年度下半期	令和3年度	令和4年度
委託費	5,929	5,984	3,019	3,552	7,104	7,104
物件費	0	0	0	0	0	0
計(a)	5,929	5,984	3,019	3,552	7,104	7,104
参考値(b) 減価償却費	0	0	0	0	0	0
(a)+(b)	5,929	5,984	3,019	3,552	7,104	7,104

2 従来の実施に要した人員(法務局証明サービスセンターに係る人員を含む)

(単位:人)

	平成30年度	令和元年度	令和2年度上半期	令和2年度下半期	令和3年度	令和4年度
業務委託職員	2.8	3.9	2.6	3.5	3.0	3.0

3 従来の実施方法等(従来の業務実施における取扱数量)

(1) 乙号事件数(法務局証明サービスセンターに係る乙号事件数を含む) 次業のとおりに

(2) 郵送請求收受数

R4.1	R4.2	R4.3	R4.4	R4.5	R4.6	R4.7	R4.8	R4.9	R4.10	R4.11	R4.12	合計
10	17	12	14	16	17	8	18	13	14	14	16	169

(3) 閉鎖登記簿・地図等の交付/閲覧の件数(令和5年2月の1日当たりの平均的な件数)

(4) 乙号事件数の曜日別動向(令和4年度の平均的な割合)

	交付	閲覧
閉鎖登記簿(不動産)	4	2
閉鎖登記簿(商業・法人)	0	0
旧土地台帳	3	0
和紙地図(※)	1	2

月	火	水	木	金
21%	19%	29%	14%	17%

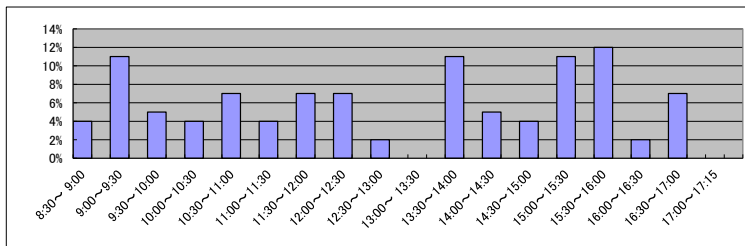
(5) 登記情報及び地図情報の電子データによる提供数

	令和2年		令和3年		令和4年	
	登記	地図	登記	地図	登記	地図
件数	8	7,035	7	6,141	9	32,804
筆個数	266,408		351,705		713,028	

(※)閉鎖された地図に準ずる図面のうち和紙で調製された旧土地台帳附属地図等

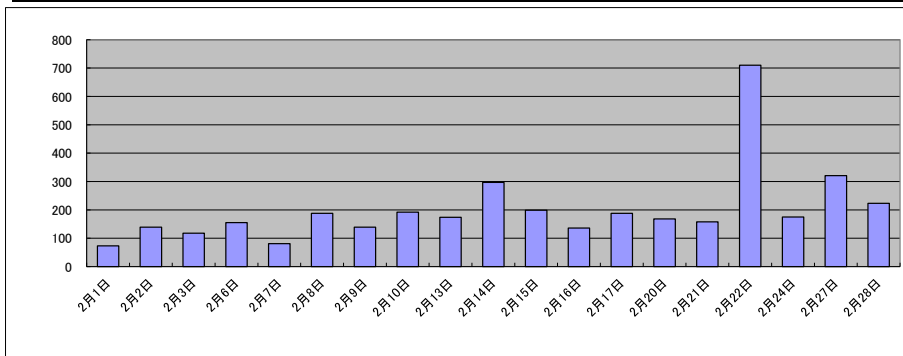
(6) 請求書枚数の時間別動向(令和4年度の平均的な割合)

8:30~9:00	4%	9:00~9:30	11%	9:30~10:00	5%	10:00~10:30	4%	10:30~11:00	7%	11:00~11:30	4%
11:30~12:00	7%	12:00~12:30	7%	12:30~13:00	2%	13:00~13:30	0%	13:30~14:00	11%	14:00~14:30	5%
14:30~15:00	4%	15:00~15:30	11%	15:30~16:00	12%	16:00~16:30	2%	16:30~17:00	7%	17:00~17:15	0%



(7) 乙号事件数の日別動向(令和5年2月)

2月1日	2月2日	2月3日	2月6日	2月7日	2月8日	2月9日	2月10日	2月13日	2月14日	2月15日	2月16日	2月17日	2月20日	2月21日	2月22日	2月24日	2月27日	2月28日
73	139	118	155	81	188	139	192	174	297	199	136	188	168	158	710	175	321	223



庁名	大分地方務局杵築支局											
----	------------	--	--	--	--	--	--	--	--	--	--	--

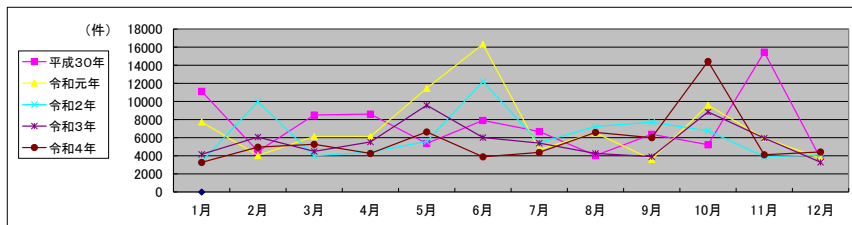
平成30年	H30.1	H30.2	H30.3	H30.4	H30.5	H30.6	H30.7	H30.8	H30.9	H30.10	H30.11	H30.12	合計
登記事項証明書	1,926	2,259	2,676	2,065	2,174	2,117	2,222	2,263	2,152	2,828	2,793	2,026	27,501
うちオンライン	189	199	211	201	274	222	176	318	162	243	333	232	2,760
要約書(閲覧)	7,103	1,110	4,879	5,020	2,357	4,904	3,536	736	3,269	1,004	11,669	721	46,308
印鑑証明	312	290	477	333	292	310	333	253	311	370	324	339	3,944
うちオンライン	0	0	0	0	0	0	0	0	0	0	0	0	0
地図等の写しの交付	552	312	273	334	344	317	319	320	430	392	416	247	4,256
うちオンライン	10	41	21	17	12	9	3	12	6	11	13	2	157
地図等の閲覧	1,241	517	195	858	198	261	268	454	207	629	251	356	5,435
その他	0	0	0	1	0	0	0	0	0	0	0	2	3
うちオンライン	0	0	0	0	0	0	0	0	0	0	0	2	2
合計	11,134	4,488	8,500	8,611	5,365	7,909	6,678	4,026	6,369	5,223	15,453	3,691	87,447

令和元年	H31.1	H31.2	H31.3	H31.4	R1.5	R1.6	R1.7	R1.8	R1.9	R1.10	R1.11	R1.12	合計
登記事項証明書	1,865	2,339	2,783	1,830	1,893	1,978	2,045	1,740	1,715	2,288	2,428	2,076	24,980
うちオンライン	173	188	273	173	250	232	232	199	164	226	224	350	2,684
要約書(閲覧)	4,975	678	2,004	3,231	8,603	13,289	1,581	3,916	1,027	6,169	2,744	673	48,890
印鑑証明	331	319	395	309	303	232	343	315	255	350	306	346	3,804
うちオンライン	0	0	0	0	0	0	0	0	0	0	0	0	0
地図等の写しの交付	299	231	330	325	293	287	338	302	270	363	274	271	3,583
うちオンライン	16	15	14	8	11	15	11	15	14	9	17	14	159
地図等の閲覧	269	463	623	433	375	551	385	268	326	422	177	376	4,668
その他	1	0	0	0	0	0	0	0	0	0	0	0	1
うちオンライン	0	0	0	0	0	0	0	0	0	0	0	0	0
合計	7,740	4,030	6,135	6,128	11,467	16,337	4,692	6,541	3,593	9,592	5,929	3,742	85,926

令和2年	R2.1	R2.2	R2.3	R2.4	R2.5	R2.6	R2.7	R2.8	R2.9	R2.10	R2.11	R2.12	合計
登記事項証明書	1,555	2,014	2,251	2,145	2,071	2,511	2,709	2,097	2,216	2,299	2,110	1,887	25,865
うちオンライン	150	222	228	223	182	296	240	192	175	173	271	280	2,632
要約書(閲覧)	854	6,366	862	1,233	1,998	8,116	1,430	4,208	4,570	3,338	870	1,264	35,109
印鑑証明	278	330	436	405	434	467	408	315	360	330	380	339	4,482
うちオンライン	0	0	0	0	0	0	0	0	0	0	0	0	0
地図等の写しの交付	232	260	266	271	222	265	281	319	345	375	236	278	3,350
うちオンライン	7	6	19	16	6	10	8	12	11	6	2	14	117
地図等の閲覧	445	1,001	181	345	853	847	595	300	225	426	310	327	5,855
その他	1	0	1	0	0	0	1	0	0	0	0	0	3
うちオンライン	0	0	0	0	0	0	0	0	0	0	0	0	0
合計	3,365	9,971	3,997	4,399	5,578	12,206	5,424	7,239	7,716	6,768	3,906	4,095	74,664

令和3年	R3.1	R3.2	R3.3	R3.4	R3.5	R3.6	R3.7	R3.8	R3.9	R3.10	R3.11	R3.12	合計
登記事項証明書	2,040	2,126	2,464	2,740	2,026	2,212	1,792	1,708	1,824	3,249	2,672	1,800	26,653
うちオンライン	222	143	313	370	299	274	313	250	153	278	290	268	3,173
要約書(閲覧)	1,147	3,069	997	1,719	6,481	2,735	2,499	1,762	1,386	4,445	2,419	715	29,374
印鑑証明	320	309	468	252	299	341	281	268	318	282	334	236	3,708
うちオンライン	0	0	0	0	0	0	0	0	0	0	0	0	0
地図等の写しの交付	233	285	287	233	288	411	218	258	241	190	233	298	3,175
うちオンライン	8	8	20	26	21	15	16	40	8	8	3	11	184
地図等の閲覧	419	273	268	578	491	313	606	257	134	689	287	236	4,551
その他	2	0	0	0	2	0	0	0	0	0	0	0	4
うちオンライン	1	0	0	0	1	0	0	0	0	0	0	0	2
合計	4,161	6,062	4,484	5,522	9,587	6,012	5,396	4,253	3,903	8,855	5,945	3,285	67,465

令和4年	R4.1	R4.2	R4.3	R4.4	R4.5	R4.6	R4.7	R4.8	R4.9	R4.10	R4.11	R4.12	合計
登記事項証明書	1,535	2,953	3,801	2,366	1,669	2,188	2,391	2,016	1,694	2,071	2,104	2,146	26,934
うちオンライン	202	352	278	320	181	503	354	321	384	316	335	236	3,782
要約書(閲覧)	1,021	1,245	691	1,093	3,607	896	1,197	3,684	3,530	11,464	1,287	1,391	31,106
印鑑証明	335	282	379	239	313	323	296	340	268	324	312	300	3,711
うちオンライン	0	0	0	0	0	0	2	0	0	0	0	1	3
地図等の写しの交付	195	274	209	247	237	237	189	342	277	232	235	156	2,830
うちオンライン	10	5	9	13	14	18	7	21	26	24	12	9	168
地図等の閲覧	180	212	195	309	807	235	293	203	231	344	175	434	3,618
その他	3	0	0	0	0	0	0	0	0	1	0	0	4
うちオンライン	0	0	0	0	0	0	0	0	0	0	0	0	0
合計	3,269	4,966	5,275	4,254	6,633	3,879	4,366	6,585	6,000	14,436	4,113	4,427	68,203



局名	大分地方法務局	
庁名	佐伯支局	
登記所外証明書発行請求機設置場所		
備考		

包括的民間委託を実施した年度

1 従来の実施に要した経費(法務局証明サービスセンターに係る経費を含む)

(単位:千円)

	平成30年度	令和元年度	令和2年度上半期	令和2年度下半期	令和3年度	令和4年度
委託費	6,711	6,773	3,418	4,020	8,041	8,041
物件費	0	0	0	0	0	0
計(a)	6,711	6,773	3,418	4,020	8,041	8,041
参考値(b) 減価償却費	0	0	0	0	0	0
(a)+(b)	6,711	6,773	3,418	4,020	8,041	8,041

2 従来の実施に要した人員(法務局証明サービスセンターに係る人員を含む)

(単位:人)

	平成30年度	令和元年度	令和2年度上半期	令和2年度下半期	令和3年度	令和4年度
業務委託職員	3.2	3.4	3.2	3.0	3.2	3.2

3 従来の実施方法等(従来の業務実施における取扱数量)

(1) 乙号事件数(法務局証明サービスセンターに係る乙号事件数を含む) 次業のとおり

(2) 郵送請求收受数

R4.1	R4.2	R4.3	R4.4	R4.5	R4.6	R4.7	R4.8	R4.9	R4.10	R4.11	R4.12	合計
5	4	10	6	9	10	8	11	14	8	9	7	101

(3) 閉鎖登記簿・地図等の交付/閲覧の件数(令和5年2月の1日当たりの平均的な件数)

(4) 乙号事件数の曜日別動向(令和4年度の平均的な割合)

	交付	閲覧
閉鎖登記簿(不動産)	4	1
閉鎖登記簿(商業・法人)	0	0
旧土地台帳	2	119
和紙公園(※)	1	0

月	火	水	木	金
18%	26%	27%	17%	13%

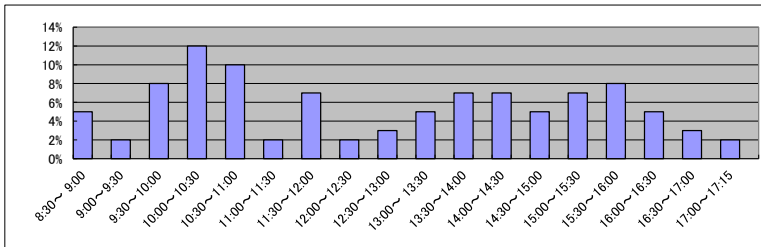
(※)閉鎖された地図に準ずる図面のうち和紙で調製された旧土地台帳附属地図等

(5) 登記情報及び地図情報の電子データによる提供数

	令和2年		令和3年		令和4年	
	登記	地図	登記	地図	登記	地図
件数	8	10	6	48	5	62
筆個数	232,065		576,205		179,748	

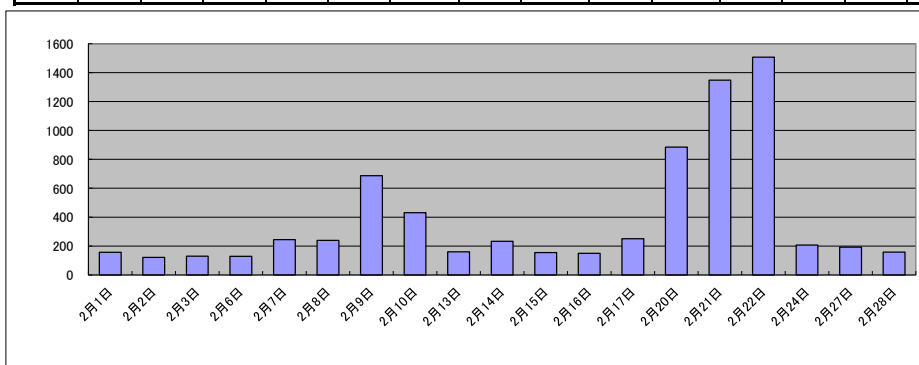
(6) 請求書枚数の時間別動向(令和4年度の平均的な割合)

8:30~9:00	9:00~9:30	9:30~10:00	10:00~10:30	10:30~11:00	11:00~11:30
5%	2%	8%	12%	10%	2%
11:30~12:00	12:00~12:30	12:30~13:00	13:00~13:30	13:30~14:00	14:00~14:30
7%	2%	3%	5%	7%	7%
14:30~15:00	15:00~15:30	15:30~16:00	16:00~16:30	16:30~17:00	17:00~17:15
5%	7%	8%	5%	3%	2%



(7) 乙号事件数の日別動向(令和5年2月)

2月1日	2月2日	2月3日	2月6日	2月7日	2月8日	2月9日	2月10日	2月13日	2月14日	2月15日	2月16日	2月17日	2月20日	2月21日	2月22日	2月24日	2月27日	2月28日
157	122	130	129	245	239	687	431	160	233	155	150	251	885	1348	1507	207	193	158



庁名	大分地方事務局佐伯支局											
----	-------------	--	--	--	--	--	--	--	--	--	--	--

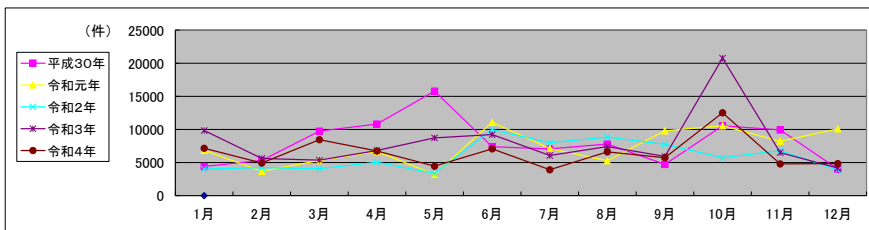
平成30年	H30.1	H30.2	H30.3	H30.4	H30.5	H30.6	H30.7	H30.8	H30.9	H30.10	H30.11	H30.12	合計
登記事項証明書	1,669	1,810	1,920	1,813	2,086	1,882	1,934	1,967	2,096	2,380	2,153	1,750	23,460
うちオンライン	270	312	288	235	272	302	298	392	335	387	298	255	3,644
要約書(閲覧)	1,780	2,451	6,429	8,019	12,633	4,282	3,904	4,680	1,712	7,068	6,683	1,386	61,027
印鑑証明	369	365	425	265	375	361	390	357	380	379	346	336	4,348
うちオンライン	0	0	0	0	0	0	0	0	0	0	0	0	0
地図等の写しの交付	162	243	213	277	195	288	302	289	239	287	278	234	3,007
うちオンライン	29	24	24	29	36	44	34	68	20	31	39	30	408
地図等の閲覧	423	440	751	436	495	569	533	500	298	424	474	310	5,653
その他	2	0	3	0	0	1	1	2	3	1	1	3	17
うちオンライン	0	0	0	0	0	0	0	0	0	0	0	0	0
合計	4,405	5,309	9,741	10,810	15,784	7,383	7,064	7,795	4,728	10,539	9,935	4,019	97,512

令和元年	H31.1	H31.2	H31.3	H31.4	R1.5	R1.6	R1.7	R1.8	R1.9	R1.10	R1.11	R1.12	合計
登記事項証明書	2,001	1,693	2,073	1,609	1,348	1,796	1,973	2,255	2,518	1,768	2,628	1,644	23,306
うちオンライン	317	344	306	244	310	280	379	357	294	315	302	340	3,788
要約書(閲覧)	3,824	1,177	2,097	4,122	1,028	8,136	3,751	1,999	6,011	7,665	4,688	7,635	52,133
印鑑証明	492	365	463	328	356	297	368	312	377	332	336	319	4,345
うちオンライン	0	0	0	0	0	0	0	0	0	0	0	0	0
地図等の写しの交付	247	212	303	240	219	265	249	345	403	246	239	210	3,178
うちオンライン	25	24	30	18	26	29	43	30	30	45	29	20	349
地図等の閲覧	276	234	388	366	255	594	764	349	483	543	309	271	4,832
その他	1	0	3	3	1	1	0	1	0	1	1	0	12
うちオンライン	0	0	0	0	0	0	0	0	0	0	0	0	0
合計	6,841	3,681	5,327	6,668	3,207	11,089	7,105	5,261	9,792	10,555	8,201	10,079	87,806

令和2年	R2.1	R2.2	R2.3	R2.4	R2.5	R2.6	R2.7	R2.8	R2.9	R2.10	R2.11	R2.12	合計
登記事項証明書	1,604	1,828	1,754	2,222	1,263	3,852	1,644	1,709	1,532	1,688	1,668	2,009	22,773
うちオンライン	238	326	316	318	251	305	333	246	289	281	241	370	3,514
要約書(閲覧)	1,545	1,483	1,363	1,716	1,038	4,269	5,545	6,273	5,288	3,118	4,195	937	36,770
印鑑証明	327	440	459	408	380	621	387	385	428	410	365	393	5,003
うちオンライン	0	0	0	0	0	0	0	0	0	0	0	0	0
地図等の写しの交付	270	212	215	495	254	278	243	217	198	225	234	282	3,123
うちオンライン	25	21	29	29	36	42	47	22	12	15	21	29	328
地図等の閲覧	277	269	264	191	413	941	167	241	292	288	336	251	3,930
その他	3	2	0	3	1	1	1	2	0	2	1	0	16
うちオンライン	0	0	0	0	0	0	0	0	0	0	0	0	0
合計	4,026	4,234	4,055	5,035	3,349	9,962	7,987	8,827	7,738	5,731	6,799	3,872	71,615

令和3年	R3.1	R3.2	R3.3	R3.4	R3.5	R3.6	R3.7	R3.8	R3.9	R3.10	R3.11	R3.12	合計
登記事項証明書	1,689	1,711	2,131	2,591	2,379	2,134	2,614	2,449	1,991	1,630	1,824	1,683	24,826
うちオンライン	241	228	358	326	288	359	276	360	288	257	249	310	3,540
要約書(閲覧)	7,259	3,151	2,235	3,168	5,324	5,206	2,433	4,037	2,987	18,085	3,881	1,765	59,531
印鑑証明	492	322	497	334	290	346	282	276	330	323	298	297	4,087
うちオンライン	0	0	0	0	0	0	0	0	0	0	0	0	0
地図等の写しの交付	181	232	296	421	726	417	384	413	273	335	342	193	4,213
うちオンライン	13	28	24	17	15	20	12	13	22	37	11	8	220
地図等の閲覧	214	189	212	303	0	1,112	358	241	335	396	145	231	3,736
その他	2	2	1	1	2	0	0	1	2	0	2	1	14
うちオンライン	0	0	0	0	0	0	0	0	0	0	0	0	0
合計	9,837	5,607	5,372	6,818	8,721	9,215	6,071	7,417	5,918	20,769	6,492	4,170	96,407

令和4年	R4.1	R4.2	R4.3	R4.4	R4.5	R4.6	R4.7	R4.8	R4.9	R4.10	R4.11	R4.12	合計
登記事項証明書	1,642	1,678	1,900	1,851	1,941	1,931	2,053	1,820	2,164	1,487	1,453	2,545	22,465
うちオンライン	222	322	347	347	291	373	366	348	268	212	261	347	3,704
要約書(閲覧)	4,800	2,457	5,694	3,875	1,689	3,982	1,082	3,634	2,636	10,089	2,634	1,397	43,969
印鑑証明	282	381	376	289	271	369	303	250	322	305	264	321	3,733
うちオンライン	0	0	0	0	0	0	0	0	0	0	0	0	0
地図等の写しの交付	242	209	239	243	280	219	209	254	251	227	194	392	2,959
うちオンライン	17	18	16	14	26	21	14	20	19	13	18	21	217
地図等の閲覧	198	212	240	487	261	574	265	651	343	408	248	177	4,064
その他	0	3	0	0	0	0	2	1	1	1	0	1	9
うちオンライン	0	0	0	0	0	0	0	0	0	0	0	0	0
合計	7,164	4,940	8,449	6,745	4,442	7,075	3,914	6,610	5,717	12,517	4,793	4,833	77,199



局名	大分地方支局
庁名	竹田支局
登記所外証明書発行請求機設置場所	
備考	

包括的民間委託を実施した年度

1 従来の実施に要した経費(法務局証明サービスセンターに係る経費を含む)

(単位:千円)

	平成30年度	令和元年度	令和2年度上半期	令和2年度下半期	令和3年度	令和4年度
委託費	5,983	6,038	3,046	3,584	7,168	7,168
物件費	0	0	0	0	0	0
計(a)	5,983	6,038	3,046	3,584	7,168	7,168
参考値(b) 減価償却費	0	0	0	0	0	0
(a)+(b)	5,983	6,038	3,046	3,584	7,168	7,168

2 従来の実施に要した人員(法務局証明サービスセンターに係る人員を含む)

(単位:人)

	平成30年度	令和元年度	令和2年度上半期	令和2年度下半期	令和3年度	令和4年度
業務委託職員	3.0	3.1	2.8	2.5	2.8	2.2

3 従来の実施方法等(従来業務実施における取扱数量)

(1) 乙号事件数(法務局証明サービスセンターに係る乙号事件数を含む) 次業のとおり

(2) 郵送請求收受数

R4.1	R4.2	R4.3	R4.4	R4.5	R4.6	R4.7	R4.8	R4.9	R4.10	R4.11	R4.12	合計
39	31	26	19	20	29	34	24	31	24	30	24	331

(3) 閉鎖登記簿・地図等の交付/閲覧の件数(令和5年2月の1日当たりの平均的な件数)

(4) 乙号事件数の曜日別動向(令和4年度の平均的な割合)

	交付	閲覧
閉鎖登記簿(不動産)	4	0
閉鎖登記簿(商業・法人)	0	0
旧土地台帳	1	0
和紙公園(※)	0	0

月	火	水	木	金
25%	34%	12%	15%	14%

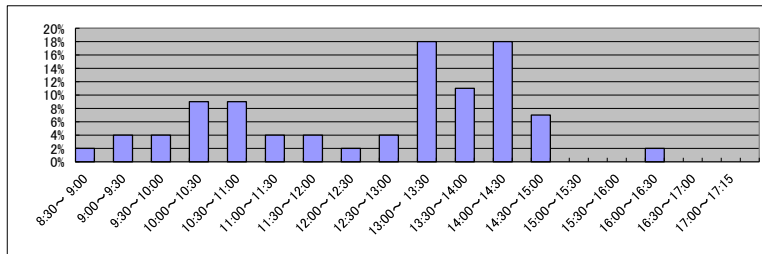
(5) 登記情報及び地図情報の電子データによる提供数

	令和2年		令和3年		令和4年	
	登記	地図	登記	地図	登記	地図
件数	18	11	12	85,831	9	65,695
筆個数	490,891		142,314		463,801	

(※)閉鎖された地図に準ずる図面のうち和紙で調製された旧土地台帳附属地図等

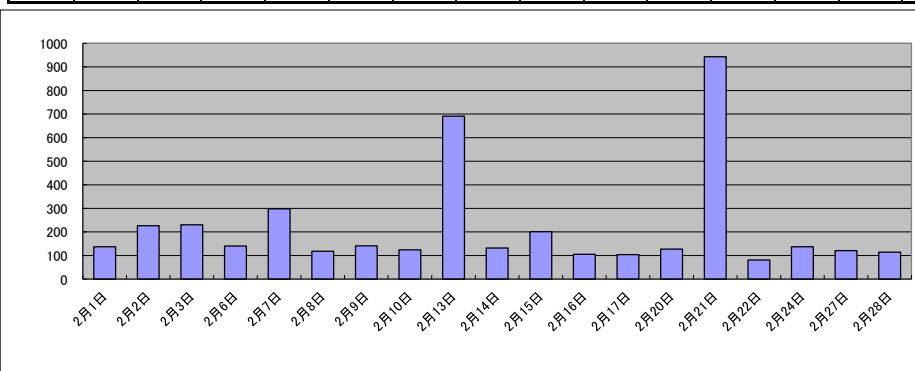
(6) 請求書枚数の時間別動向(令和4年度の平均的な割合)

8:30~9:00	2%	9:00~9:30	4%	9:30~10:00	4%	10:00~10:30	9%	10:30~11:00	9%	11:00~11:30	4%
11:30~12:00	4%	12:00~12:30	2%	12:30~13:00	4%	13:00~13:30	18%	13:30~14:00	11%	14:00~14:30	18%
14:30~15:00	7%	15:00~15:30	0%	15:30~16:00	0%	16:00~16:30	2%	16:30~17:00	0%	17:00~17:15	0%



(7) 乙号事件数の日別動向(令和5年2月)

2月1日	2月2日	2月3日	2月6日	2月7日	2月8日	2月9日	2月10日	2月13日	2月14日	2月15日	2月16日	2月17日	2月20日	2月21日	2月22日	2月24日	2月27日	2月28日
137	226	230	140	298	118	141	124	691	132	201	105	104	127	943	81	137	121	114



庁名	大分地方支務局竹田支局											
----	-------------	--	--	--	--	--	--	--	--	--	--	--

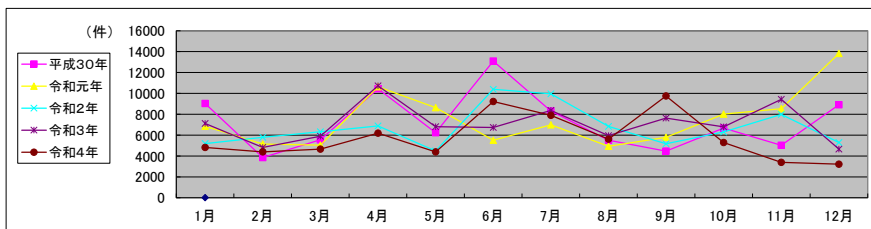
平成30年	H30.1	H30.2	H30.3	H30.4	H30.5	H30.6	H30.7	H30.8	H30.9	H30.10	H30.11	H30.12	合計
登記事項証明書	1,916	1,667	1,785	1,458	1,546	2,250	2,301	1,731	1,499	2,012	1,607	2,192	21,964
うちオンライン	69	151	65	161	69	86	90	92	100	183	69	79	1,214
要約書(閲覧)	6,255	1,410	2,668	6,547	3,382	9,863	4,682	2,695	2,137	3,337	2,494	5,443	50,913
印鑑証明	228	275	343	180	235	319	278	200	202	234	216	239	2,949
うちオンライン	2	0	0	0	1	3	0	0	0	0	2	0	8
地図等の写しの交付	273	216	279	227	264	189	279	282	289	344	214	172	3,028
うちオンライン	1	3	2	5	7	2	3	5	8	12	6	0	54
地図等の閲覧	361	284	482	2,035	804	470	765	599	332	754	491	873	8,250
その他	0	0	0	0	0	0	0	0	0	0	0	0	0
うちオンライン	0	0	0	0	0	0	0	0	0	0	0	0	0
合計	9,033	3,852	5,557	10,447	6,231	13,091	8,305	5,507	4,459	6,681	5,022	8,919	87,104

令和元年	H31.1	H31.2	H31.3	H31.4	R1.5	R1.6	R1.7	R1.8	R1.9	R1.10	R1.11	R1.12	合計
登記事項証明書	1,796	2,245	2,076	1,896	2,044	1,762	2,220	1,931	1,458	2,415	1,553	2,116	23,512
うちオンライン	96	141	114	91	190	120	202	98	119	134	71	139	1,515
要約書(閲覧)	3,938	1,882	1,991	7,027	5,697	2,903	3,460	2,263	3,597	4,494	5,859	10,741	53,852
印鑑証明	232	247	288	219	251	218	286	218	235	247	206	200	2,847
うちオンライン	0	2	2	0	2	0	0	0	0	0	0	0	6
地図等の写しの交付	249	235	239	213	254	171	194	184	181	235	250	267	2,672
うちオンライン	5	7	5	3	70	5	7	14	3	9	5	2	135
地図等の閲覧	632	537	450	1,278	381	453	830	335	316	616	667	500	6,995
その他	0	0	0	0	0	0	0	0	0	0	0	0	0
うちオンライン	0	0	0	0	0	0	0	0	0	0	0	0	0
合計	6,847	5,146	5,044	10,633	8,627	5,507	6,990	4,931	5,787	8,007	8,535	13,824	89,878

令和2年	R2.1	R2.2	R2.3	R2.4	R2.5	R2.6	R2.7	R2.8	R2.9	R2.10	R2.11	R2.12	合計
登記事項証明書	1,915	1,943	1,616	2,717	1,558	1,623	1,931	1,265	1,361	1,832	1,547	1,725	21,033
うちオンライン	51	75	73	76	145	112	293	93	139	151	101	172	1,481
要約書(閲覧)	2,391	2,982	3,791	2,926	2,226	7,323	6,299	4,601	2,962	3,067	5,528	2,422	46,518
印鑑証明	226	249	334	346	305	320	350	269	318	247	190	266	3,420
うちオンライン	0	2	2	0	2	0	0	0	0	4	0	2	12
地図等の写しの交付	292	213	251	244	167	221	257	167	166	230	281	262	2,751
うちオンライン	4	0	9	2	5	5	8	9	3	13	3	17	78
地図等の閲覧	360	397	332	649	223	902	1,115	527	364	923	435	612	6,839
その他	0	0	0	0	0	1	0	0	0	0	0	0	1
うちオンライン	0	0	0	0	0	0	0	0	0	0	0	0	0
合計	5,184	5,784	6,324	6,882	4,479	10,390	9,952	6,829	5,171	6,299	7,981	5,287	80,562

令和3年	R3.1	R3.2	R3.3	R3.4	R3.5	R3.6	R3.7	R3.8	R3.9	R3.10	R3.11	R3.12	合計
登記事項証明書	1,677	1,652	1,755	1,474	1,487	1,789	1,432	1,513	1,500	1,840	2,049	1,362	19,530
うちオンライン	126	92	151	83	85	124	135	129	125	94	169	128	1,441
要約書(閲覧)	4,307	2,278	3,038	8,338	4,454	3,823	5,867	3,644	5,238	3,842	6,393	2,569	53,791
印鑑証明	236	282	335	190	198	263	263	196	242	157	180	239	2,781
うちオンライン	0	6	0	2	2	0	0	1	0	0	2	0	13
地図等の写しの交付	290	182	261	234	218	361	199	263	222	215	218	231	2,894
うちオンライン	4	6	8	11	16	16	4	12	1	1	8	2	89
地図等の閲覧	605	423	508	492	449	497	600	334	428	737	591	257	5,921
その他	0	0	0	0	0	0	0	0	0	0	0	0	0
うちオンライン	0	0	0	0	0	0	0	0	0	0	0	0	0
合計	7,115	4,817	5,897	10,728	6,806	6,733	8,361	5,950	7,630	6,791	9,431	4,658	84,917

令和4年	R4.1	R4.2	R4.3	R4.4	R4.5	R4.6	R4.7	R4.8	R4.9	R4.10	R4.11	R4.12	合計
登記事項証明書	1,872	1,780	1,950	1,775	1,294	1,654	1,394	1,457	1,192	1,441	1,404	996	18,209
うちオンライン	89	155	83	109	130	104	157	86	95	101	82	80	1,271
要約書(閲覧)	2,187	1,820	1,756	3,410	2,285	6,306	5,588	3,159	7,683	3,020	1,310	1,620	40,144
印鑑証明	243	232	332	175	200	272	253	195	270	212	232	229	2,845
うちオンライン	2	0	0	0	0	0	0	0	0	1	1	0	4
地図等の写しの交付	169	221	231	279	156	229	238	128	229	188	170	134	2,372
うちオンライン	6	1	1	2	4	15	4	12	20	41	4	2	112
地図等の閲覧	346	334	390	542	457	764	420	676	373	426	281	239	5,248
その他	0	0	0	0	0	0	0	0	0	0	0	0	0
うちオンライン	0	0	0	0	0	0	0	0	0	0	0	0	0
合計	4,817	4,387	4,659	6,181	4,392	9,225	7,893	5,615	9,747	5,287	3,397	3,218	68,818



局名	大分地方支務局
庁名	中津支局
登記所外証明書発行請求機設置場所	
備考	

包括的民間委託を実施した年度

1 従来の実施に要した経費(法務局証明サービスセンターに係る経費を含む)

(単位:千円)

	平成30年度	令和元年度	令和2年度上半期	令和2年度下半期	令和3年度	令和4年度
委託費	5,789	5,843	2,948	3,468	6,936	6,936
物件費	0	0	0	0	0	0
計(a)	5,789	5,843	2,948	3,468	6,936	6,936
参考値(b) 減価償却費	0	0	0	0	0	0
(a)+(b)	5,789	5,843	2,948	3,468	6,936	6,936

2 従来の実施に要した人員(法務局証明サービスセンターに係る人員を含む)

(単位:人)

	平成30年度	令和元年度	令和2年度上半期	令和2年度下半期	令和3年度	令和4年度
業務委託職員	3.7	3.6	3.5	3.7	3.7	3.7

3 従来の実施方法等(従来業務実施における取扱数量)

(1) 乙号事件数(法務局証明サービスセンターに係る乙号事件数を含む) 次業のとおり

(2) 郵送請求收受数

R4.1	R4.2	R4.3	R4.4	R4.5	R4.6	R4.7	R4.8	R4.9	R4.10	R4.11	R4.12	合計
9	17	13	14	10	17	10	12	12	8	13	11	146

(3) 閉鎖登記簿・地図等の交付/閲覧の件数(令和5年2月の1日当たりの平均的な件数)

(4) 乙号事件数の曜日別動向(令和4年度の平均的な割合)

	交付	閲覧
閉鎖登記簿(不動産)	5	0
閉鎖登記簿(商業・法人)	0	0
旧土地台帳	3	0
和紙公園(※)	0	0

月	火	水	木	金
12%	21%	22%	21%	24%

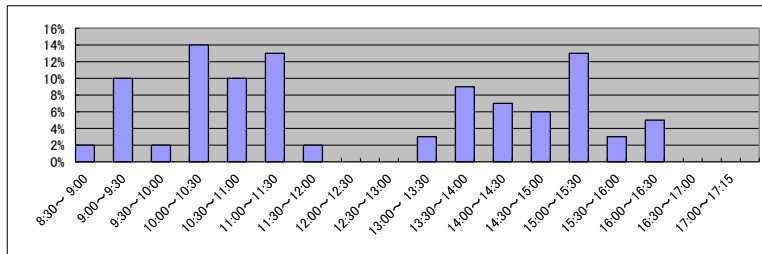
(5) 登記情報及び地図情報の電子データによる提供数

	令和2年		令和3年		令和4年	
	登記	地図	登記	地図	登記	地図
件数	3	2	2	0	3	2,668
筆個数	30,689	7,264		361,971		

(※)閉鎖された地図に準ずる図面のうち和紙で調製された旧土地台帳附属地図等

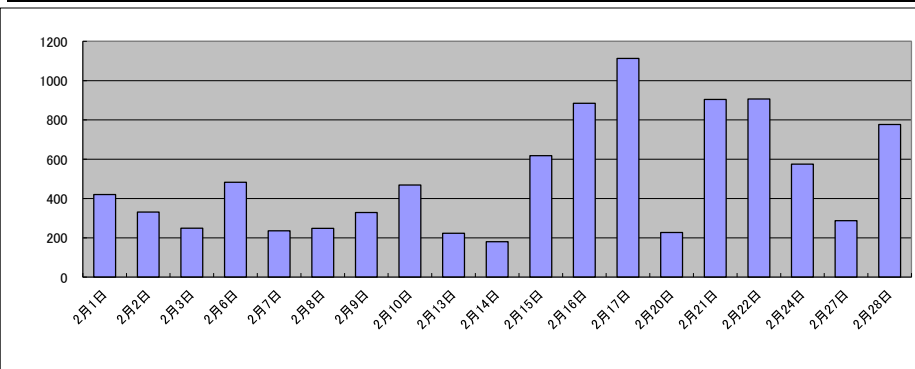
(6) 請求書枚数の時間別動向(令和4年度の平均的な割合)

8:30~9:00	2%	9:00~9:30	10%	9:30~10:00	2%	10:00~10:30	14%	10:30~11:00	10%	11:00~11:30	13%
11:30~12:00	2%	12:00~12:30	0%	12:30~13:00	0%	13:00~13:30	3%	13:30~14:00	9%	14:00~14:30	7%
14:30~15:00	6%	15:00~15:30	13%	15:30~16:00	3%	16:00~16:30	5%	16:30~17:00	0%	17:00~17:15	0%



(7) 乙号事件数の日別動向(令和5年2月)

2月1日	2月2日	2月3日	2月6日	2月7日	2月8日	2月9日	2月10日	2月13日	2月14日	2月15日	2月16日	2月17日	2月20日	2月21日	2月22日	2月24日	2月27日	2月28日
420	331	249	483	236	248	329	469	223	180	618	885	1113	227	904	907	575	287	777



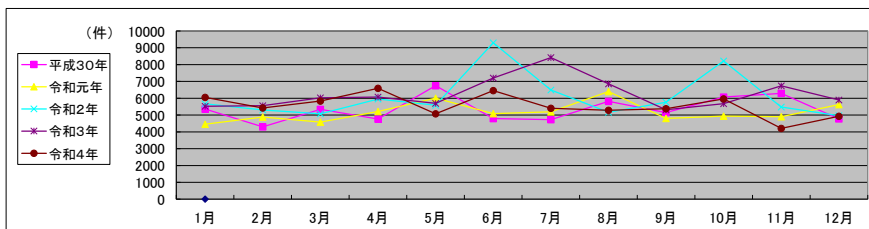
庁名	大分地方事務局中津支局												
平成30年	H30.1	H30.2	H30.3	H30.4	H30.5	H30.6	H30.7	H30.8	H30.9	H30.10	H30.11	H30.12	合計
登記事項証明書	2,476	2,521	3,014	2,448	2,693	2,575	2,433	2,730	2,502	3,415	2,934	2,732	32,473
うちオンライン	378	370	502	535	496	515	464	460	382	527	479	427	5,535
要約書(閲覧)	1,729	566	778	1,031	2,453	880	957	1,646	1,206	1,002	1,890	663	14,801
印鑑証明	523	551	762	511	551	550	638	664	559	615	555	543	7,022
うちオンライン	0	0	0	0	0	0	0	0	0	0	0	0	0
地図等の写しの交付	406	419	458	452	432	475	510	478	482	679	528	520	5,839
うちオンライン	45	35	32	48	34	38	40	33	31	48	43	29	456
地図等の閲覧	225	243	326	320	620	312	191	298	398	359	387	320	3,999
その他	0	0	1	0	0	0	0	0	0	0	0	0	1
うちオンライン	0	0	0	0	0	0	0	0	0	0	0	0	0
合計	5,359	4,300	5,339	4,762	6,749	4,792	4,729	5,816	5,147	6,070	6,294	4,778	64,135

令和元年	H31.1	H31.2	H31.3	H31.4	R1.5	R1.6	R1.7	R1.8	R1.9	R1.10	R1.11	R1.12	合計
登記事項証明書	2,485	3,056	2,570	2,815	2,736	2,407	2,958	3,088	2,302	2,439	2,908	3,135	32,899
うちオンライン	409	424	464	422	429	412	556	323	374	435	388	701	5,337
要約書(閲覧)	745	614	700	920	1,796	1,402	867	1,720	1,159	1,115	710	1,124	12,872
印鑑証明	604	557	671	547	570	586	639	532	601	648	543	600	7,098
うちオンライン	0	0	0	0	0	0	0	0	0	0	0	0	0
地図等の写しの交付	406	475	401	510	459	408	400	599	411	394	448	478	5,389
うちオンライン	29	37	61	57	52	21	20	16	18	25	36	26	398
地図等の閲覧	216	180	238	420	449	280	329	458	325	340	297	283	3,815
その他	0	0	0	0	0	0	0	0	0	0	0	0	0
うちオンライン	0	0	0	0	0	0	0	0	0	0	0	0	0
合計	4,456	4,882	4,580	5,212	6,010	5,083	5,193	6,397	4,798	4,936	4,906	5,620	62,073

令和2年	R2.1	R2.2	R2.3	R2.4	R2.5	R2.6	R2.7	R2.8	R2.9	R2.10	R2.11	R2.12	合計
登記事項証明書	2,489	2,740	2,841	3,145	2,352	5,080	2,770	2,530	2,527	3,160	2,423	2,538	34,595
うちオンライン	391	413	504	570	411	540	473	398	368	477	560	504	5,609
要約書(閲覧)	1,835	1,247	656	1,346	1,922	2,493	2,273	1,149	1,641	2,520	918	1,045	19,045
印鑑証明	615	609	917	699	666	861	723	664	706	624	581	651	8,316
うちオンライン	0	0	0	0	0	0	0	0	0	0	0	0	0
地図等の写しの交付	411	436	403	435	316	433	390	471	457	383	446	401	4,982
うちオンライン	16	24	20	46	33	27	17	23	26	22	45	25	324
地図等の閲覧	320	272	259	329	335	431	338	352	428	1,528	1,110	328	6,030
その他	0	0	0	0	0	0	0	1	0	2	0	0	3
うちオンライン	0	0	0	0	0	0	0	0	0	0	0	0	0
合計	5,670	5,304	5,076	5,954	5,591	9,298	6,494	5,167	5,759	8,217	5,478	4,963	72,971

令和3年	R3.1	R3.2	R3.3	R3.4	R3.5	R3.6	R3.7	R3.8	R3.9	R3.10	R3.11	R3.12	合計
登記事項証明書	3,036	2,762	3,431	3,018	3,101	3,864	3,615	3,056	2,778	2,957	2,777	2,545	36,940
うちオンライン	536	412	597	484	361	566	448	506	423	445	529	590	5,897
要約書(閲覧)	1,212	1,496	1,131	1,600	1,244	1,570	2,964	2,618	1,058	1,148	2,630	2,191	20,862
印鑑証明	603	649	837	544	573	603	563	442	499	508	471	468	6,760
うちオンライン	0	0	0	0	0	0	0	0	0	0	0	0	0
地図等の写しの交付	299	415	445	466	435	614	448	414	530	476	476	330	5,348
うちオンライン	17	23	33	24	31	25	48	33	31	40	35	30	370
地図等の閲覧	370	238	180	438	338	553	828	324	451	584	388	360	5,052
その他	0	0	0	2	2	0	0	2	0	2	0	0	8
うちオンライン	0	0	0	0	0	0	0	0	0	0	0	0	0
合計	5,520	5,560	6,024	6,068	5,693	7,204	8,418	6,856	5,316	5,675	6,742	5,894	74,970

令和4年	R4.1	R4.2	R4.3	R4.4	R4.5	R4.6	R4.7	R4.8	R4.9	R4.10	R4.11	R4.12	合計
登記事項証明書	3,009	2,931	3,340	2,905	2,688	2,895	2,773	2,142	2,324	2,749	2,450	2,906	33,112
うちオンライン	567	553	605	546	534	631	524	478	387	516	442	618	6,401
要約書(閲覧)	1,648	1,247	907	2,069	1,211	1,902	1,406	1,745	1,653	1,704	647	889	17,028
印鑑証明	604	551	722	532	523	618	562	516	620	532	500	478	6,758
うちオンライン	0	0	0	0	0	0	11	0	0	1	0	0	12
地図等の写しの交付	397	400	543	450	397	454	342	362	440	403	363	371	4,922
うちオンライン	48	24	47	31	39	33	37	40	13	22	27	41	402
地図等の閲覧	391	294	325	635	260	584	321	517	337	570	249	286	4,769
その他	2	0	0	0	0	0	0	0	0	0	0	0	2
うちオンライン	0	0	0	0	0	0	0	0	0	0	0	0	0
合計	6,051	5,423	5,837	6,591	5,079	6,453	5,404	5,282	5,374	5,958	4,209	4,930	66,591



局名	大分地方支務局
庁名	宇佐支局
登記所外証明書発行請求機設置場所	
備考	

包括的民間委託を実施した年度

1 従来の実施に要した経費(法務局証明サービスセンターに係る経費を含む)

(単位:千円)

	平成30年度	令和元年度	令和2年度上半期	令和2年度下半期	令和3年度	令和4年度
委託費	6,219	6,276	3,167	3,725	7,451	7,451
物件費	0	0	0	0	0	0
計(a)	6,219	6,276	3,167	3,725	7,451	7,451
参考値(b) 減価償却費	0	0	0	0	0	0
(a)+(b)	6,219	6,276	3,167	3,725	7,451	7,451

2 従来の実施に要した人員(法務局証明サービスセンターに係る人員を含む)

(単位:人)

	平成30年度	令和元年度	令和2年度上半期	令和2年度下半期	令和3年度	令和4年度
業務委託職員	3.7	3.7	2.8	2.9	3.0	3.0

3 従来の実施方法等(従来業務実施における取扱数量)

(1) 乙号事件数(法務局証明サービスセンターに係る乙号事件数を含む) 次業のとおり

(2) 郵送請求收受数

R4.1	R4.2	R4.3	R4.4	R4.5	R4.6	R4.7	R4.8	R4.9	R4.10	R4.11	R4.12	合計
8	16	15	8	5	7	2	7	10	5	1	8	92

(3) 閉鎖登記簿・地図等の交付/閲覧の件数(令和5年2月の1日当たりの平均的な件数)

(4) 乙号事件数の曜日別動向(令和4年度の平均的な割合)

	交付	閲覧
閉鎖登記簿(不動産)	8	0
閉鎖登記簿(商業・法人)	0	0
旧土地台帳	3	0
和紙公園(※)	3	0

月	火	水	木	金
20%	17%	18%	27%	18%

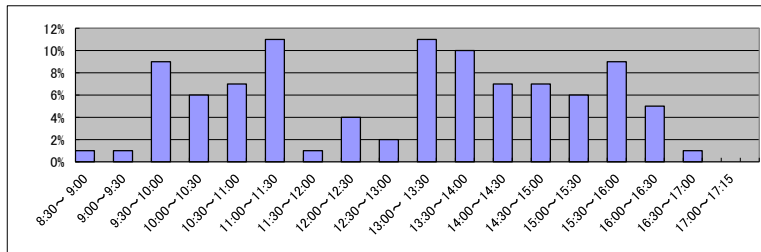
(5) 登記情報及び地図情報の電子データによる提供数

	令和2年		令和3年		令和4年	
	登記	地図	登記	地図	登記	地図
件数	8	199	8	14	6	8
筆個数	433,917		712,100		412,574	

(※)閉鎖された地図に準ずる図面のうち和紙で調製された旧土地台帳附属地図等

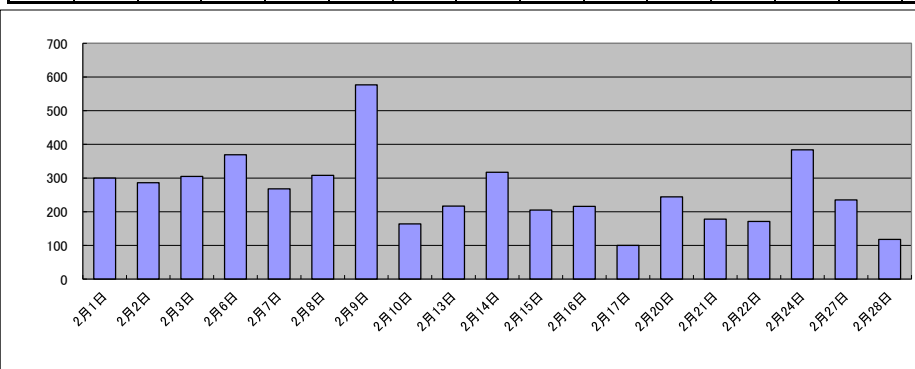
(6) 請求書枚数の時間別動向(令和4年度の平均的な割合)

8:30~9:00	9:00~9:30	9:30~10:00	10:00~10:30	10:30~11:00	11:00~11:30
1%	1%	9%	6%	7%	11%
11:30~12:00	12:00~12:30	12:30~13:00	13:00~13:30	13:30~14:00	14:00~14:30
1%	4%	2%	11%	10%	7%
14:30~15:00	15:00~15:30	15:30~16:00	16:00~16:30	16:30~17:00	17:00~17:15
7%	6%	9%	5%	1%	0%



(7) 乙号事件数の日別動向(令和5年2月)

2月1日	2月2日	2月3日	2月6日	2月7日	2月8日	2月9日	2月10日	2月13日	2月14日	2月15日	2月16日	2月17日	2月20日	2月21日	2月22日	2月24日	2月27日	2月28日
300	286	305	369	268	308	577	164	217	317	205	216	100	244	178	171	384	235	118



庁名	大分地方支務局宇佐支局											
----	-------------	--	--	--	--	--	--	--	--	--	--	--

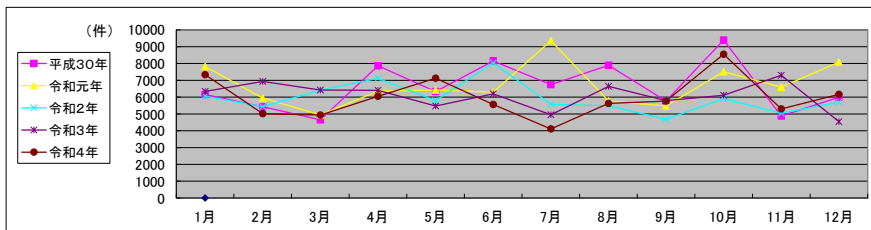
平成30年	H30.1	H30.2	H30.3	H30.4	H30.5	H30.6	H30.7	H30.8	H30.9	H30.10	H30.11	H30.12	合計
登記事項証明書	2,852	2,393	2,121	2,634	2,496	2,398	2,699	2,909	2,886	2,947	2,500	2,515	31,350
うちオンライン	230	273	279	303	488	307	339	300	236	436	327	280	3,798
要約書(閲覧)	1,632	1,562	1,167	3,544	2,388	4,284	2,228	2,811	985	4,438	1,020	2,136	28,195
印鑑証明	450	394	488	462	426	393	375	397	437	473	389	428	5,112
うちオンライン	0	0	0	0	0	0	0	0	0	0	0	0	0
地図等の写しの交付	626	416	361	450	425	467	449	585	434	601	408	402	5,624
うちオンライン	28	24	24	10	20	37	31	15	23	22	15	19	268
地図等の閲覧	594	661	513	779	594	605	995	1,188	1,028	935	557	516	8,965
その他	0	0	0	0	0	0	0	2	0	0	0	0	2
うちオンライン	0	0	0	0	0	0	0	0	0	0	0	0	0
合計	6,154	5,426	4,650	7,869	6,329	8,147	6,746	7,892	5,770	9,394	4,874	5,997	79,248

令和元年	H31.1	H31.2	H31.3	H31.4	R1.5	R1.6	R1.7	R1.8	R1.9	R1.10	R1.11	R1.12	合計
登記事項証明書	2,552	2,673	2,539	2,595	2,709	2,169	3,070	2,499	2,956	2,721	2,287	2,984	31,754
うちオンライン	189	471	243	298	326	243	377	199	310	256	258	359	3,529
要約書(閲覧)	3,373	1,891	1,072	2,267	2,031	2,667	4,241	1,743	1,067	2,914	2,832	3,482	29,580
印鑑証明	396	415	472	364	358	421	444	372	382	471	398	428	4,921
うちオンライン	0	0	0	0	0	0	1	0	0	0	0	0	1
地図等の写しの交付	450	365	439	448	419	368	468	371	510	405	347	268	4,858
うちオンライン	17	27	26	18	27	9	14	13	24	20	28	20	243
地図等の閲覧	1,050	601	423	686	907	669	1,134	787	556	998	734	918	9,463
その他	0	0	0	0	0	0	0	0	0	0	2	1	3
うちオンライン	0	0	0	0	0	0	0	0	0	0	0	0	0
合計	7,821	5,945	4,945	6,360	6,424	6,294	9,357	5,772	5,471	7,509	6,600	8,081	80,579

令和2年	R2.1	R2.2	R2.3	R2.4	R2.5	R2.6	R2.7	R2.8	R2.9	R2.10	R2.11	R2.12	合計
登記事項証明書	3,058	2,951	2,357	2,357	2,086	3,042	1,952	1,994	2,289	2,359	2,600	2,193	29,238
うちオンライン	204	261	325	261	169	245	325	227	260	202	272	193	2,944
要約書(閲覧)	1,676	1,207	2,288	2,971	2,218	2,859	1,833	2,076	888	1,832	1,181	2,236	23,265
印鑑証明	456	340	557	480	516	592	545	470	504	490	461	442	5,853
うちオンライン	0	0	0	0	0	2	0	0	1	5	0	5	13
地図等の写しの交付	364	412	429	306	275	565	396	366	411	491	345	379	4,739
うちオンライン	34	12	50	50	34	62	23	32	37	40	16	10	400
地図等の閲覧	504	522	778	1,007	692	975	850	580	588	735	455	452	8,138
その他	2	2	0	0	4	0	0	0	0	0	0	0	8
うちオンライン	0	2	0	0	4	0	0	0	0	0	0	0	6
合計	6,060	5,434	6,409	7,121	5,791	8,033	5,576	5,486	4,680	5,907	5,042	5,702	71,241

令和3年	R3.1	R3.2	R3.3	R3.4	R3.5	R3.6	R3.7	R3.8	R3.9	R3.10	R3.11	R3.12	合計
登記事項証明書	2,649	2,744	2,529	2,594	2,298	2,754	2,231	2,857	2,106	3,152	3,396	2,476	31,786
うちオンライン	185	220	273	284	220	207	265	179	199	278	246	153	2,709
要約書(閲覧)	2,198	1,757	2,364	2,475	1,864	1,935	1,486	2,496	2,266	1,578	2,529	1,053	24,001
印鑑証明	417	391	598	320	302	397	339	313	372	366	377	334	4,526
うちオンライン	0	5	1	5	5	0	5	0	5	0	5	0	31
地図等の写しの交付	355	279	428	391	417	504	290	332	531	389	510	281	4,707
うちオンライン	19	28	26	32	47	20	26	36	33	17	26	12	322
地図等の閲覧	723	1,762	497	621	587	607	601	640	515	624	487	398	8,062
その他	0	0	2	0	0	0	0	0	0	0	0	0	2
うちオンライン	0	0	0	0	0	0	0	0	0	0	0	0	0
合計	6,342	6,933	6,418	6,401	5,468	6,197	4,947	6,638	5,790	6,109	7,299	4,542	73,084

令和4年	R4.1	R4.2	R4.3	R4.4	R4.5	R4.6	R4.7	R4.8	R4.9	R4.10	R4.11	R4.12	合計
登記事項証明書	2,927	2,849	3,006	2,928	2,725	2,799	2,006	2,442	2,699	2,585	2,619	2,064	31,649
うちオンライン	169	178	461	164	187	319	157	183	148	295	225	206	2,692
要約書(閲覧)	3,135	1,021	708	1,615	2,981	1,399	920	1,936	1,838	4,285	1,461	2,811	24,110
印鑑証明	496	396	451	298	331	437	383	400	399	342	351	371	4,655
うちオンライン	6	0	6	3	3	8	6	5	0	5	9	0	51
地図等の写しの交付	344	312	395	440	336	359	397	331	326	343	374	360	4,317
うちオンライン	18	26	31	18	38	48	11	21	32	31	40	38	352
地図等の閲覧	435	433	372	769	757	567	402	514	500	998	498	558	6,803
その他	0	0	0	0	0	0	0	0	0	0	0	0	0
うちオンライン	0	0	0	0	0	0	0	0	0	0	0	0	0
合計	7,337	5,011	4,932	6,050	7,130	5,561	4,108	5,623	5,762	8,553	5,303	6,164	71,534



局名	大分地方支局
庁名	日田支局
登記所外証明書発行請求機設置場所	
備考	

包括的民間委託を実施した年度

1 従来の実施に要した経費(法務局証明サービスセンターに係る経費を含む)

(単位:千円)

	平成30年度	令和元年度	令和2年度上半期	令和2年度下半期	令和3年度	令和4年度
委託費	6,628	6,689	3,375	3,970	7,941	7,941
物件費	0	0	0	0	0	0
計(a)	6,628	6,689	3,375	3,970	7,941	7,941
参考値(b) 減価償却費	0	0	0	0	0	0
(a)+(b)	6,628	6,689	3,375	3,970	7,941	7,941

2 従来の実施に要した人員(法務局証明サービスセンターに係る人員を含む)

(単位:人)

	平成30年度	令和元年度	令和2年度上半期	令和2年度下半期	令和3年度	令和4年度
業務委託職員	3.5	3.5	3.3	3.2	3.1	3.2

3 従来の実施方法等(従来業務実施における取扱数量)

(1) 乙号事件数(法務局証明サービスセンターに係る乙号事件数を含む) 次業のとおり

(2) 郵送請求收受数

R4.1	R4.2	R4.3	R4.4	R4.5	R4.6	R4.7	R4.8	R4.9	R4.10	R4.11	R4.12	合計
23	12	16	18	16	15	24	18	19	13	14	12	200

(3) 閉鎖登記簿・地図等の交付/閲覧の件数(令和5年2月の1日当たりの平均的な件数)

(4) 乙号事件数の曜日別動向(令和4年度の平均的な割合)

	交付	閲覧
閉鎖登記簿(不動産)	5	0
閉鎖登記簿(商業・法人)	0	0
旧土地台帳	1	0
和紙公園(※)	0	1

月	火	水	木	金	
	22%	24%	14%	19%	22%

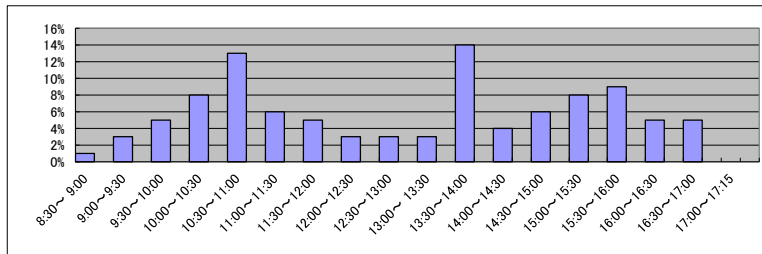
(5) 登記情報及び地図情報の電子データによる提供数

	令和2年		令和3年		令和4年	
	登記	地図	登記	地図	登記	地図
件数	2	2	5	12	6	4
筆個数	84,900		85,973		382,675	

(※)閉鎖された地図に準ずる図面のうち和紙で調製された旧土地台帳附属地図等

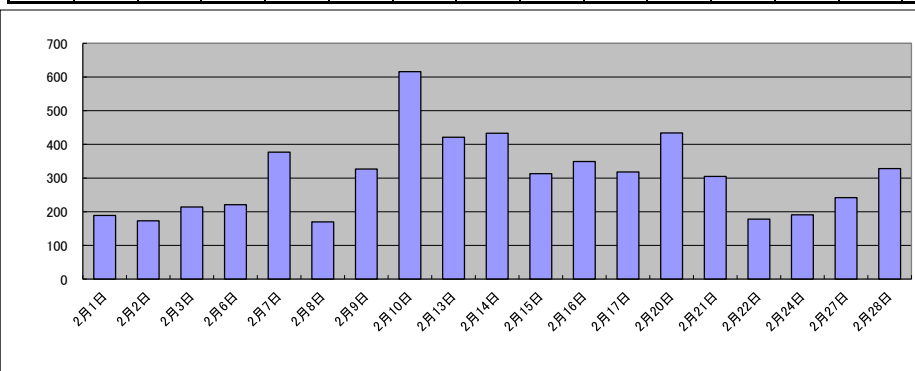
(6) 請求書枚数の時間別動向(令和4年度の平均的な割合)

8:30~9:00	9:00~9:30	9:30~10:00	10:00~10:30	10:30~11:00	11:00~11:30	
	1%	3%	5%	8%	13%	6%
11:30~12:00	12:00~12:30	12:30~13:00	13:00~13:30	13:30~14:00	14:00~14:30	
	5%	3%	3%	14%	4%	
14:30~15:00	15:00~15:30	15:30~16:00	16:00~16:30	16:30~17:00	17:00~17:15	
	6%	8%	9%	5%	5%	0%



(7) 乙号事件数の日別動向(令和5年2月)

2月1日	2月2日	2月3日	2月6日	2月7日	2月8日	2月9日	2月10日	2月13日	2月14日	2月15日	2月16日	2月17日	2月20日	2月21日	2月22日	2月24日	2月27日	2月28日
189	173	214	221	377	170	327	616	421	433	313	349	318	434	305	178	191	242	328



庁名	大分地方方法務局日田支局											
----	--------------	--	--	--	--	--	--	--	--	--	--	--

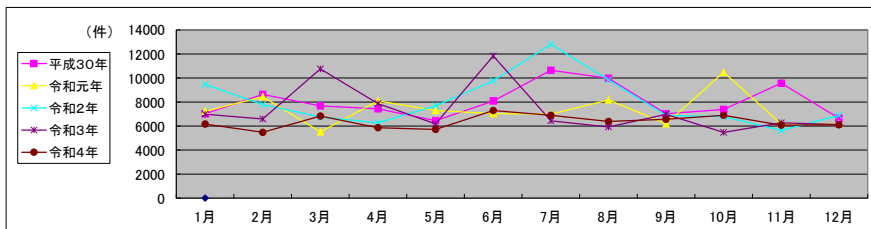
平成30年	H30.1	H30.2	H30.3	H30.4	H30.5	H30.6	H30.7	H30.8	H30.9	H30.10	H30.11	H30.12	合計
登記事項証明書	3,070	3,890	4,057	3,277	3,343	3,237	3,296	3,889	3,289	3,456	2,789	3,360	40,953
うちオンライン	305	245	348	483	337	418	354	321	287	286	369	380	4,133
要約書(閲覧)	2,590	3,162	1,945	2,906	1,873	3,440	6,016	4,560	2,567	2,520	5,197	1,928	38,704
印鑑証明	511	490	616	433	490	561	572	488	453	532	607	533	6,286
うちオンライン	0	0	0	0	0	0	0	0	0	0	0	0	0
地図等の写しの交付	288	316	338	488	398	386	336	628	389	414	338	385	4,704
うちオンライン	9	8	7	9	3	11	5	7	9	10	13	12	103
地図等の閲覧	564	778	718	324	343	456	423	411	327	454	639	442	5,879
その他	0	0	0	5	0	0	0	0	0	1	0	4	10
うちオンライン	0	0	0	5	0	0	0	0	0	0	0	4	9
合計	7,023	8,636	7,674	7,433	6,447	8,080	10,643	9,976	7,025	7,377	9,570	6,652	96,536

令和元年	H31.1	H31.2	H31.3	H31.4	R1.5	R1.6	R1.7	R1.8	R1.9	R1.10	R1.11	R1.12	合計
登記事項証明書	3,208	3,197	2,820	2,573	2,972	3,930	3,483	4,240	3,318	3,888	3,098	3,030	39,757
うちオンライン	377	325	411	380	353	343	405	363	290	473	334	401	4,455
要約書(閲覧)	2,719	2,201	1,573	4,265	2,856	1,660	2,127	2,400	1,539	4,837	1,871	1,886	29,934
印鑑証明	445	459	596	448	529	465	570	433	532	534	502	545	6,058
うちオンライン	0	0	5	0	0	0	0	0	0	0	0	0	5
地図等の写しの交付	274	265	277	471	357	373	292	417	363	404	359	293	4,145
うちオンライン	6	2	0	8	9	4	10	6	6	5	10	4	70
地図等の閲覧	585	2,318	242	335	571	607	526	679	445	809	348	411	7,876
その他	0	0	2	2	0	0	0	0	0	0	0	0	4
うちオンライン	0	0	0	2	0	0	0	0	0	0	0	0	2
合計	7,231	8,440	5,510	8,094	7,285	7,035	6,998	8,169	6,197	10,472	6,178	6,165	87,774

令和2年	R2.1	R2.2	R2.3	R2.4	R2.5	R2.6	R2.7	R2.8	R2.9	R2.10	R2.11	R2.12	合計
登記事項証明書	3,058	3,563	3,279	2,612	2,910	4,254	2,802	3,514	3,115	3,262	3,138	2,974	38,481
うちオンライン	321	402	405	303	219	527	259	342	345	305	319	193	3,940
要約書(閲覧)	5,165	3,142	1,933	2,144	3,555	3,582	8,149	4,861	2,399	2,024	1,182	2,605	40,741
印鑑証明	510	439	789	663	639	784	656	548	596	671	480	507	7,282
うちオンライン	0	0	0	0	0	0	0	0	1	1	0	5	7
地図等の写しの交付	285	333	292	494	275	492	245	424	381	410	377	279	4,287
うちオンライン	6	3	1	7	34	10	4	3	9	7	6	10	100
地図等の閲覧	446	315	460	361	308	659	957	493	391	412	454	511	5,767
その他	2	0	0	0	0	0	0	0	0	0	0	1	3
うちオンライン	0	0	0	0	0	0	0	0	0	0	0	0	0
合計	9,466	7,792	6,753	6,274	7,687	9,771	12,809	9,840	6,882	6,779	5,631	6,877	96,561

令和3年	R3.1	R3.2	R3.3	R3.4	R3.5	R3.6	R3.7	R3.8	R3.9	R3.10	R3.11	R3.12	合計
登記事項証明書	2,632	2,685	3,358	3,125	2,661	3,193	2,882	2,872	3,489	2,986	2,780	3,053	35,716
うちオンライン	336	263	396	338	405	418	326	313	339	362	369	404	4,269
要約書(閲覧)	3,343	2,159	5,618	2,874	2,478	6,550	2,292	1,718	2,114	1,259	2,302	1,995	34,702
印鑑証明	414	559	745	512	414	616	471	441	477	440	437	421	5,947
うちオンライン	0	0	1	0	0	3	0	0	0	2	3	0	9
地図等の写しの交付	285	303	403	464	373	397	322	472	429	279	421	269	4,417
うちオンライン	3	9	7	7	6	2	5	3	9	4	15	9	79
地図等の閲覧	310	876	636	896	255	1,081	461	420	465	503	325	386	6,614
その他	0	0	0	0	0	0	0	0	0	4	0	0	4
うちオンライン	0	0	0	0	0	0	0	0	0	0	0	0	0
合計	6,984	6,582	10,760	7,871	6,181	11,837	6,428	5,923	6,974	5,471	6,265	6,124	87,400

令和4年	R4.1	R4.2	R4.3	R4.4	R4.5	R4.6	R4.7	R4.8	R4.9	R4.10	R4.11	R4.12	合計
登記事項証明書	2,900	3,324	3,036	2,670	2,553	2,773	2,369	3,077	3,198	3,045	3,332	2,677	34,954
うちオンライン	306	306	309	381	250	380	271	247	387	298	367	363	3,865
要約書(閲覧)	2,159	982	2,125	1,937	2,124	3,304	2,997	1,841	1,984	2,493	1,622	2,502	26,070
印鑑証明	471	428	525	451	428	487	438	404	501	467	446	352	5,398
うちオンライン	1	3	1	1	2	0	3	0	0	2	2	0	15
地図等の写しの交付	278	334	366	457	347	320	371	505	344	445	316	259	4,342
うちオンライン	21	11	14	17	14	29	11	25	10	6	23	16	197
地図等の閲覧	362	411	772	343	266	406	714	550	535	447	359	308	5,473
その他	0	0	1	0	0	0	0	0	0	0	1	0	2
うちオンライン	0	0	0	0	0	0	0	0	0	0	0	0	0
合計	6,170	5,479	6,825	5,858	5,718	7,290	6,889	6,377	6,562	6,897	6,076	6,098	76,239



局名	大分地方法務局
庁名(SC名)	別府法務局証明サービスセンター
備考	

1 従来の実施に要した人員

(単位:人)

	平成30年度	令和元年度	令和2年度上半期	令和2年度下半期	令和3年度	令和4年度
業務委託職員	1.4	1.4	1.7	1.6	1.6	1.6

2 従来の実施方法等(従来の業務実施における取扱数量)

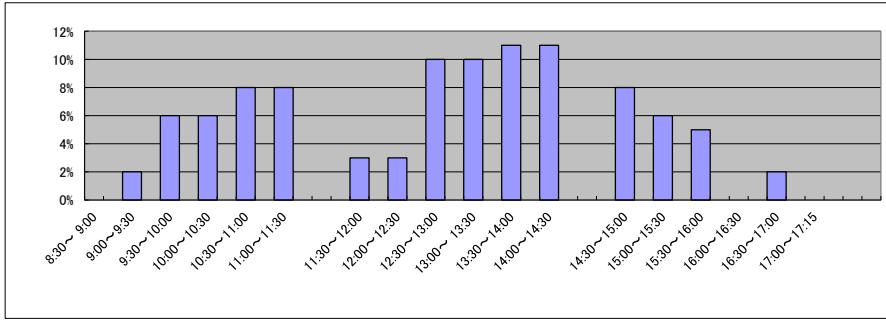
(1) 乙号事件数 次業のとおり

(2) 乙号事件数の曜日別動向(令和4年度の平均的な割合)

月	火	水	木	金
21%	20%	19%	21%	20%

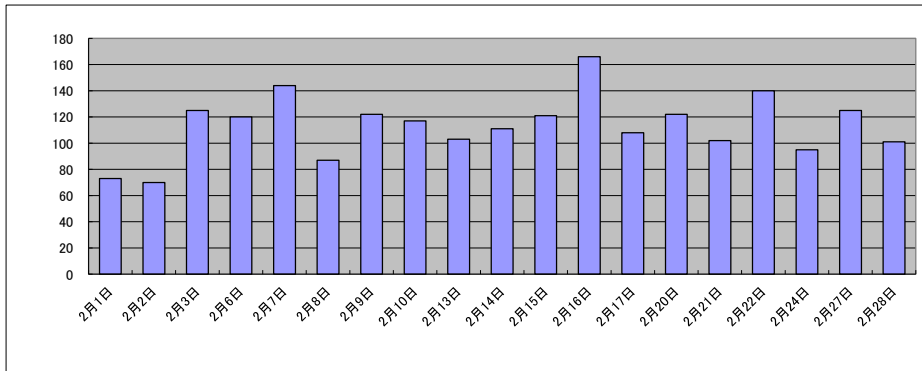
(3) 請求書枚数の時間別動向(令和4年度の平均的な割合)

8:30~9:00	9:00~9:30	9:30~10:00	10:00~10:30	10:30~11:00	11:00~11:30
0%	2%	6%	6%	8%	8%
11:30~12:00	12:00~12:30	12:30~13:00	13:00~13:30	13:30~14:00	14:00~14:30
3%	3%	10%	10%	11%	11%
14:30~15:00	15:00~15:30	15:30~16:00	16:00~16:30	16:30~17:00	17:00~17:15
8%	6%	5%	0%	2%	0%



(4) 乙号事件数の日別動向(令和5年2月)

2月1日	2月2日	2月3日	2月6日	2月7日	2月8日	2月9日	2月10日	2月13日	2月14日	2月15日	2月16日	2月17日	2月20日	2月21日	2月22日	2月24日	2月27日	2月28日
73	70	125	120	144	87	122	117	103	111	121	166	108	122	102	140	95	125	101



庁名 大分地方事務局別府法務局証明サービスセンター

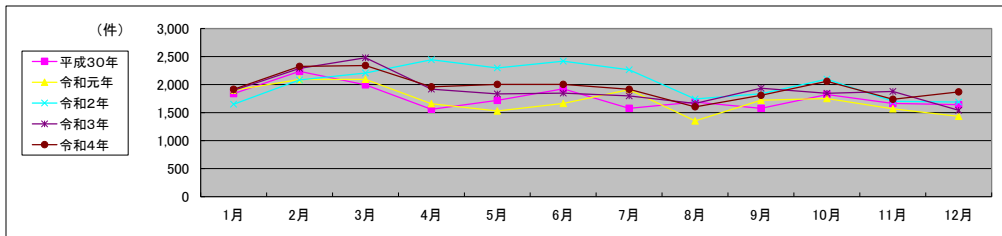
平成30年	H30.1	H30.2	H30.3	H30.4	H30.5	H30.6	H30.7	H30.8	H30.9	H30.10	H30.11	H30.12	合計
登記事項証明書	1,158	1,368	1,177	990	1,078	1,227	895	961	853	1,062	1,012	918	12,699
うちオンライン	215	93	74	169	122	308	120	80	76	110	102	151	1,620
要約書(閲覧)	0	0	0	0	0	0	0	0	0	0	0	0	0
印鑑証明	682	868	817	569	640	697	681	728	724	761	650	723	8,540
うちオンライン	0	0	0	0	0	0	0	0	0	0	0	0	0
地図等の写しの交付	0	0	0	0	0	0	0	0	0	0	0	0	0
うちオンライン	0	0	0	0	0	0	0	0	0	0	0	0	0
地図等の閲覧	0	0	0	0	0	0	0	0	0	0	0	0	0
その他	0	0	0	0	0	0	0	0	0	0	1	0	1
うちオンライン	0	0	0	0	0	0	0	0	0	0	0	0	0
合計	1,840	2,236	1,994	1,559	1,718	1,924	1,576	1,689	1,577	1,823	1,663	1,641	21,240

令和元年	H31.1	H31.2	H31.3	H31.4	R1.5	R1.6	R1.7	R1.8	R1.9	R1.10	R1.11	R1.12	合計
登記事項証明書	1,246	1,441	1,215	963	997	1,022	1,151	810	959	1,067	953	816	12,640
うちオンライン	203	124	147	157	132	166	242	152	101	219	150	81	1,874
要約書(閲覧)	0	0	0	0	0	0	0	0	0	0	0	0	0
印鑑証明	652	649	878	694	531	641	759	542	761	683	614	617	8,021
うちオンライン	0	0	0	0	0	0	0	0	0	0	0	0	0
地図等の写しの交付	0	0	0	0	0	0	0	0	0	0	0	0	0
うちオンライン	0	0	0	0	0	0	0	0	0	0	0	0	0
地図等の閲覧	0	0	0	0	0	0	0	0	0	0	0	0	0
その他	0	0	0	0	0	0	0	0	0	0	0	0	0
うちオンライン	0	0	0	0	0	0	0	0	0	0	0	0	0
合計	1,898	2,090	2,093	1,657	1,528	1,663	1,910	1,352	1,720	1,750	1,567	1,433	20,661

令和2年	R2.1	R2.2	R2.3	R2.4	R2.5	R2.6	R2.7	R2.8	R2.9	R2.10	R2.11	R2.12	合計
登記事項証明書	1,052	1,281	1,220	1,309	1,346	1,419	1,285	983	1,099	1,233	994	1,010	14,231
うちオンライン	106	93	114	123	232	299	196	150	171	246	193	245	2,168
要約書(閲覧)	0	0	0	0	0	0	0	0	0	0	0	0	0
印鑑証明	597	801	987	1,134	950	997	979	759	737	864	708	678	10,191
うちオンライン	0	0	0	0	0	0	0	0	0	0	0	0	0
地図等の写しの交付	0	0	0	0	0	0	0	0	0	0	0	0	0
うちオンライン	0	0	0	0	0	0	0	0	0	0	0	0	0
地図等の閲覧	0	0	0	0	0	0	0	0	0	0	0	0	0
その他	0	0	0	0	0	0	0	0	0	0	0	0	0
うちオンライン	0	0	0	0	0	0	0	0	0	0	0	0	0
合計	1,649	2,082	2,207	2,443	2,296	2,416	2,264	1,742	1,836	2,097	1,702	1,688	24,422

令和3年	R3.1	R3.2	R3.3	R3.4	R3.5	R3.6	R3.7	R3.8	R3.9	R3.10	R3.11	R3.12	合計
登記事項証明書	1,171	1,492	1,431	1,209	1,210	1,164	1,190	1,153	1,286	1,202	1,148	964	14,620
うちオンライン	185	288	308	177	210	271	170	168	194	278	183	166	2,598
要約書(閲覧)	0	0	0	0	0	0	0	0	0	0	0	0	0
印鑑証明	725	797	1,048	710	623	682	609	511	648	642	729	577	8,301
うちオンライン	0	0	0	0	0	0	0	0	0	0	0	0	0
地図等の写しの交付	0	0	0	0	0	0	0	0	0	0	0	0	0
うちオンライン	0	0	0	0	0	0	0	0	0	0	0	0	0
地図等の閲覧	0	0	0	0	0	0	0	0	0	0	0	0	0
その他	0	0	0	0	0	0	0	0	0	0	0	0	0
うちオンライン	0	0	0	0	0	0	0	0	0	0	0	0	0
合計	1,896	2,289	2,479	1,919	1,833	1,846	1,799	1,664	1,934	1,844	1,877	1,541	22,921

令和4年	R4.1	R4.2	R4.3	R4.4	R4.5	R4.6	R4.7	R4.8	R4.9	R4.10	R4.11	R4.12	合計
登記事項証明書	1,296	1,445	1,477	1,307	1,343	1,302	1,173	990	1,098	1,294	1,095	1,147	14,967
うちオンライン	159	110	208	225	290	268	217	216	238	361	263	330	2,885
要約書(閲覧)	0	0	0	0	0	0	0	0	0	0	0	0	0
印鑑証明	621	879	863	653	661	701	744	612	710	764	642	722	8,572
うちオンライン	1	0	0	0	0	0	0	0	0	0	0	0	1
地図等の写しの交付	0	0	0	0	0	0	0	0	0	0	0	0	0
うちオンライン	0	0	0	0	0	0	0	0	0	0	0	0	0
地図等の閲覧	0	0	0	0	0	0	0	0	0	0	0	0	0
その他	0	0	0	0	0	0	0	0	0	0	0	0	0
うちオンライン	0	0	0	0	0	0	0	0	0	0	0	0	0
合計	1,917	2,324	2,340	1,960	2,004	2,003	1,917	1,602	1,808	2,058	1,737	1,869	23,539



局名	大分地方法務局
庁名(SC名)	臼杵法務局証明サービスセンター
備考	

1 従来の実施に要した人員

(単位:人)

	平成30年度	令和元年度	令和2年度上半期	令和2年度下半期	令和3年度	令和4年度
業務委託職員	1.0	1.0	1.1	1.0	1.0	1.1

2 従来の実施方法等(従来業務実施における取扱数量)

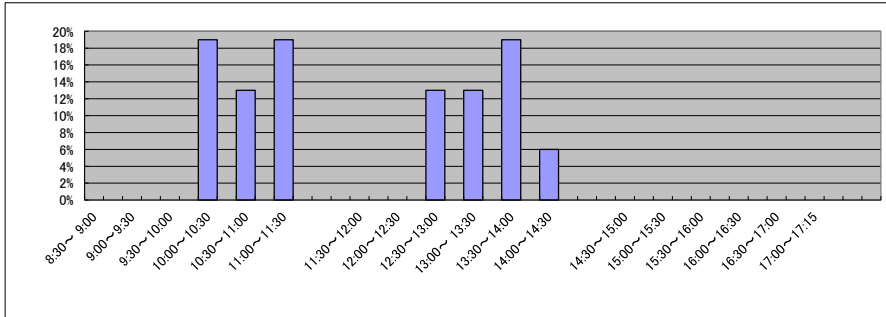
(1) 乙号事件数 次業のとおり

(2) 乙号事件数の曜日別動向(令和4年度の平均的な割合)

月	火	水	木	金
21%	21%	20%	18%	20%

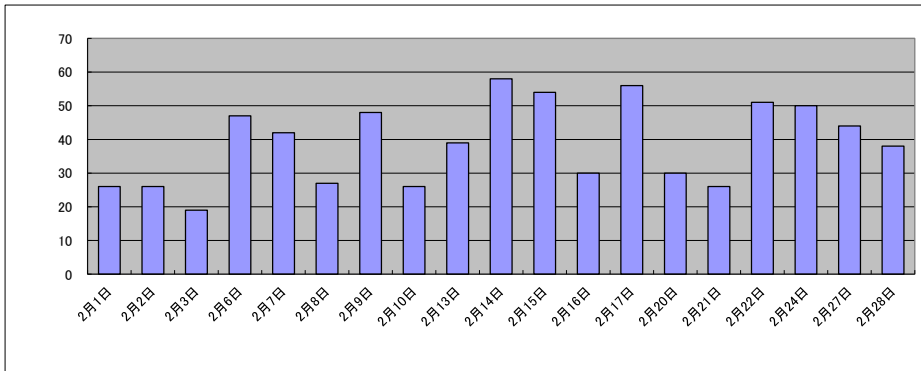
(3) 請求書枚数の時間別動向(令和4年度の平均的な割合)

8:30~9:00	9:00~9:30	9:30~10:00	10:00~10:30	10:30~11:00	11:00~11:30
0%	0%	0%	19%	13%	19%
11:30~12:00	12:00~12:30	12:30~13:00	13:00~13:30	13:30~14:00	14:00~14:30
0%	0%	13%	13%	19%	6%
14:30~15:00	15:00~15:30	15:30~16:00	16:00~16:30	16:30~17:00	17:00~17:15
0%	0%	0%	0%	0%	0%



(4) 乙号事件数の日別動向(令和5年2月)

2月1日	2月2日	2月3日	2月6日	2月7日	2月8日	2月9日	2月10日	2月13日	2月14日	2月15日	2月16日	2月17日	2月20日	2月21日	2月22日	2月24日	2月27日	2月28日
26	26	19	47	42	27	48	26	39	58	54	30	56	30	26	51	50	44	38



局名	熊本地方法務局	登記所外証明書 発行請求機設置庁	本局	

包括的民間委託を実施した年度

1 従来の実施に要した経費

民間委託実施庁:全登記所

(単位:千円)

	平成30年度	令和元年度	令和2年度上半期	令和2年度下半期	令和3年度	令和4年度
委託費	95,850	96,738	48,813	54,106	108,213	108,213

2 従来の実施に要した人員

民間委託実施庁:全登記所

(単位:人)

	平成30年度	令和元年度	令和2年度上半期	令和2年度下半期	令和3年度	令和4年度
業務委託職員	43.2	40.6	34.2	47.0	37.8	39.7

局名	熊本地方務局											
----	--------	--	--	--	--	--	--	--	--	--	--	--

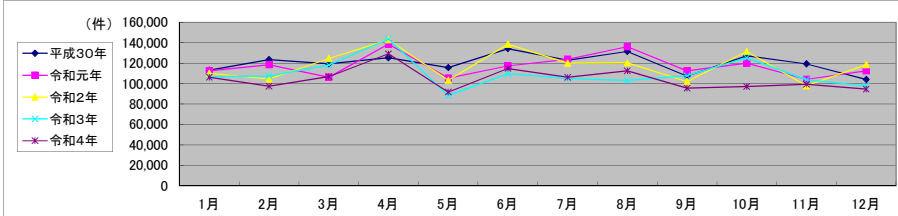
平成30年	H30.1	H30.2	H30.3	H30.4	H30.5	H30.6	H30.7	H30.8	H30.9	H30.10	H30.11	H30.12	合計
登記事項証明書	57,604	61,129	55,710	54,693	57,418	61,234	58,058	60,376	48,032	59,400	59,104	53,855	686,613
うちオンライン	10,485	11,484	11,623	12,120	12,829	12,165	11,931	12,927	9,548	12,584	12,394	12,299	142,389
要約書(閲覧)	32,231	36,973	36,832	45,816	30,774	45,181	38,851	43,179	35,535	39,755	33,829	26,357	445,313
印鑑証明	10,686	11,310	13,703	9,939	10,707	11,262	11,124	10,060	10,647	11,676	11,288	11,306	133,708
うちオンライン	66	49	97	65	80	61	68	71	57	61	107	54	836
地図等の写しの交付	8,216	9,188	8,737	8,892	9,289	9,527	9,435	10,711	8,499	10,216	9,889	7,925	110,524
うちオンライン	495	433	578	452	492	446	546	601	500	563	538	381	6,025
地図等の閲覧	4,512	4,920	4,389	6,020	7,470	7,015	5,409	7,200	4,618	6,214	5,131	4,566	67,464
その他	15	15	19	6	17	13	23	6	10	11	20	21	176
うちオンライン	1	0	3	0	0	0	0	2	0	0	0	0	6
合計	113,264	123,535	119,390	125,366	115,675	134,232	122,900	131,532	107,341	127,272	119,261	104,030	1,443,798

令和元年	H31.1	H31.2	H31.3	H31.4	R1.5	R1.6	R1.7	R1.8	R1.9	R1.10	R1.11	R1.12	合計
登記事項証明書	57,455	58,438	55,303	51,111	51,811	56,050	57,354	53,847	50,652	56,578	55,248	59,331	663,178
うちオンライン	10,765	10,568	11,709	11,537	11,281	11,650	13,496	11,129	10,531	14,085	11,231	12,132	140,114
要約書(閲覧)	30,314	34,139	24,522	63,614	29,467	38,212	40,487	58,181	37,561	37,250	25,096	30,483	449,326
印鑑証明	12,086	11,420	12,397	9,572	10,210	10,723	11,292	9,925	11,538	11,673	10,639	10,431	131,906
うちオンライン	99	67	97	26	82	27	63	137	116	63	93	41	911
地図等の写しの交付	7,798	8,818	8,529	8,410	7,936	7,562	8,292	8,224	7,655	8,683	7,990	7,772	97,669
うちオンライン	467	499	581	438	465	404	467	438	433	510	514	424	5,640
地図等の閲覧	4,896	5,651	5,472	5,872	5,989	4,816	6,405	6,051	4,998	5,745	5,199	4,464	65,558
その他	26	11	12	18	17	16	29	23	13	28	16	23	232
うちオンライン	0	0	0	0	0	0	0	1	1	1	3	0	6
合計	112,575	118,477	106,235	138,597	105,430	117,379	123,859	136,251	112,417	119,957	104,188	112,504	1,407,869

令和2年	R2.1	R2.2	R2.3	R2.4	R2.5	R2.6	R2.7	R2.8	R2.9	R2.10	R2.11	R2.12	合計
登記事項証明書	54,373	53,604	59,923	51,555	46,782	61,575	48,816	54,514	49,223	55,119	46,755	57,587	639,826
うちオンライン	11,162	10,551	12,149	12,192	11,194	13,652	11,472	10,798	10,938	12,679	10,511	12,096	139,394
要約書(閲覧)	31,504	28,548	30,586	62,772	31,471	47,662	43,493	40,035	28,667	49,431	27,946	36,440	458,555
印鑑証明	11,146	10,546	19,220	16,673	13,163	13,165	12,956	10,958	11,326	12,434	10,817	11,460	153,864
うちオンライン	39	94	97	57	56	72	111	36	88	78	62	70	860
地図等の写しの交付	7,275	6,671	7,790	7,605	6,632	8,945	7,148	8,244	7,560	8,574	7,592	7,704	91,740
うちオンライン	457	450	501	475	370	608	533	487	395	532	455	607	5,870
地図等の閲覧	5,598	5,070	6,994	4,377	5,281	7,222	7,568	6,454	5,232	5,857	4,827	5,319	69,799
その他	23	19	14	21	13	26	19	19	17	22	6	12	211
うちオンライン	0	3	0	0	0	0	0	0	0	0	0	0	3
合計	109,919	104,458	124,527	143,003	103,342	138,595	120,000	120,224	102,025	131,437	97,943	118,522	1,413,995

令和3年	R3.1	R3.2	R3.3	R3.4	R3.5	R3.6	R3.7	R3.8	R3.9	R3.10	R3.11	R3.12	合計
登記事項証明書	53,076	53,243	60,811	55,905	46,050	54,715	50,786	51,635	54,167	61,517	55,230	51,975	649,110
うちオンライン	11,885	10,188	12,618	12,035	10,876	13,532	11,780	11,492	12,125	13,744	12,196	13,296	145,767
要約書(閲覧)	30,731	30,659	28,633	63,674	21,198	30,437	29,938	26,480	28,154	40,206	27,074	25,418	382,602
印鑑証明	11,331	11,570	14,403	10,028	9,067	10,563	9,800	9,368	10,389	10,052	9,534	9,253	125,358
うちオンライン	121	153	175	122	101	130	126	68	127	138	113	121	1,495
地図等の写しの交付	6,622	7,835	8,478	8,342	7,307	7,690	7,600	8,092	7,925	7,527	6,991	6,480	90,889
うちオンライン	451	532	523	488	532	495	451	479	475	458	464	386	5,734
地図等の閲覧	5,044	4,234	5,674	5,781	4,647	6,281	7,033	7,635	7,179	6,027	4,928	4,725	69,188
その他	5	9	6	10	11	12	21	7	3	15	18	15	132
うちオンライン	2	0	0	0	1	0	2	0	0	1	0	0	6
合計	106,809	107,550	118,005	143,740	88,280	109,698	105,178	103,217	107,817	125,344	103,775	97,866	1,317,279

令和4年	R4.1	R4.2	R4.3	R4.4	R4.5	R4.6	R4.7	R4.8	R4.9	R4.10	R4.11	R4.12	合計
登記事項証明書	52,389	50,488	57,275	51,653	50,340	54,566	46,559	53,836	46,557	51,163	49,643	51,183	615,652
うちオンライン	12,772	11,215	14,162	14,219	12,500	13,414	11,983	12,507	11,331	12,416	11,951	12,325	150,795
要約書(閲覧)	30,525	24,843	25,887	58,053	21,173	32,105	37,929	35,751	25,135	24,129	26,385	22,527	364,442
印鑑証明	10,418	9,834	12,363	9,105	8,966	10,342	9,154	8,993	10,237	9,855	10,335	9,086	118,688
うちオンライン	85	154	212	118	192	175	171	121	164	251	143	145	1,931
地図等の写しの交付	6,508	6,701	6,946	7,270	6,392	6,890	5,874	8,041	7,424	7,025	7,019	6,655	82,745
うちオンライン	432	356	506	450	483	497	390	369	454	390	491	376	5,194
地図等の閲覧	6,261	5,591	4,205	3,136	4,804	10,983	6,733	5,894	6,215	4,839	5,881	5,185	69,727
その他	14	10	17	16	11	10	13	6	7	14	8	8	134
うちオンライン	0	0	0	1	2	2	1	0	0	0	0	0	6
合計	106,115	97,467	106,693	129,233	91,686	114,896	106,262	112,521	95,575	97,025	99,271	94,644	1,251,388



局名	熊本地方務局
庁名	本局
登記所外証明書発行請求機設置場所	御船町旧御船支局庁舎
備考	

包括的民間委託を実施した年度

1 従来の実施に要した経費(法務局証明サービスセンターに係る経費を含む)

(単位:千円)

	平成30年度	令和元年度	令和2年度上半期	令和2年度下半期	令和3年度	令和4年度
委託費	47,717	70,233	36,477	38,797	79,138	78,746
物件費	0	0	0	0	0	0
計(a)	47,717	70,233	36,477	38,797	79,138	78,746
参考値(b) 減価償却費	0	0	0	0	0	0
(a)+(b)	47,717	70,233	36,477	38,797	79,138	78,746

2 従来の実施に要した人員(法務局証明サービスセンターに係る人員を含む)

(単位:人)

	平成30年度	令和元年度	令和2年度上半期	令和2年度下半期	令和3年度	令和4年度
業務委託職員	19.6	17.8	15.1	19.5	16.3	17.2

3 従来の実施方法等(従来の業務実施における取扱数量)

(1) 乙号事件数(法務局証明サービスセンターに係る乙号事件数を含む) 次葉のとおり

(2) 郵送請求收受数

R4.1	R4.2	R4.3	R4.4	R4.5	R4.6	R4.7	R4.8	R4.9	R4.10	R4.11	R4.12	合計
204	195	175	180	217	188	159	173	181	194	181	199	2,246

(3) 閉鎖登記簿・地図等の交付/閲覧の件数(令和5年2月の1日当たりの平均的な件数)

(4) 乙号事件数の曜日別動向(令和4年度の平均的な割合)

	交付	閲覧
閉鎖登記簿(不動産)	35.3	0.0
閉鎖登記簿(商業・法人)	4.5	0.0
旧土地台帳	10.7	0.1
和紙公図(※)	3.4	0.3

月	火	水	木	金
19%	18%	20%	23%	20%

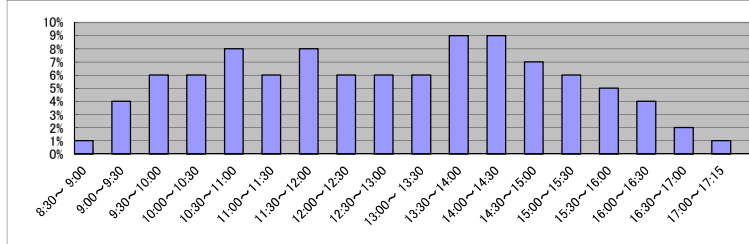
(5) 登記情報及び地図情報の電子データによる提供数

	令和2年		令和3年		令和4年	
	登記	地図	登記	地図	登記	地図
件数	16	10,091	14	26,084	27	35,982
筆個数	689,233		557,248		1,168,443	

(※)閉鎖された地図に準ずる図面のうち和紙で調製された旧土地台帳附属地図等

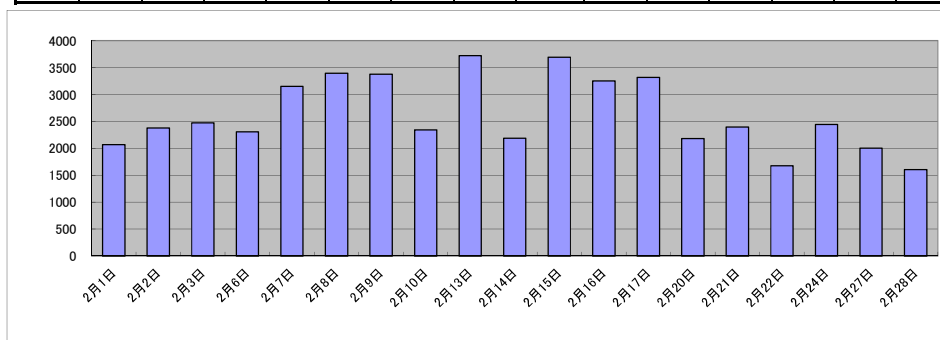
(6) 請求書枚数の時間別動向(令和4年度の平均的な割合)

8:30~9:00	9:00~9:30	9:30~10:00	10:00~10:30	10:30~11:00	11:00~11:30
1%	4%	6%	6%	8%	6%
11:30~12:00	12:00~12:30	12:30~13:00	13:00~13:30	13:30~14:00	14:00~14:30
8%	6%	6%	6%	9%	9%
14:30~15:00	15:00~15:30	15:30~16:00	16:00~16:30	16:30~17:00	17:00~17:15
7%	6%	5%	4%	2%	1%



(7) 乙号事件数の日別動向(令和5年2月)

2月1日	2月2日	2月3日	2月6日	2月7日	2月8日	2月9日	2月10日	2月13日	2月14日	2月15日	2月16日	2月17日	2月20日	2月21日	2月22日	2月24日	2月27日	2月28日
2069	2378	2474	2306	3150	3397	3378	2344	3720	2189	3695	3252	3317	2179	2395	1673	2446	2003	1605



庁名	熊本地方事務局本局
----	-----------

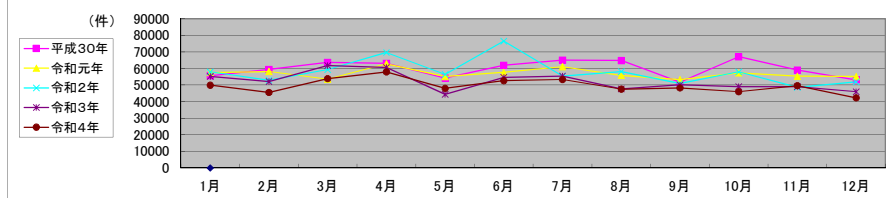
平成30年	H30.1	H30.2	H30.3	H30.4	H30.5	H30.6	H30.7	H30.8	H30.9	H30.10	H30.11	H30.12	合計
登記事項証明書	28,574	32,231	30,715	29,132	30,714	33,359	31,984	32,132	24,968	32,123	31,468	28,295	365,695
うちオンライン	7,339	8,694	8,121	8,791	9,234	8,718	8,396	9,198	6,880	9,075	8,778	8,476	101,700
要約書(閲覧)	15,435	14,808	18,748	22,237	10,936	15,088	20,100	20,125	15,009	20,819	14,656	13,035	200,996
印鑑証明	5,858	6,169	7,638	5,824	5,906	6,334	6,247	5,494	6,074	6,706	6,294	6,506	74,850
うちオンライン	36	15	64	31	22	31	29	15	24	31	17	34	349
地図等の写しの交付	4,301	4,719	4,810	4,496	4,831	5,031	4,913	4,982	4,289	4,945	4,750	3,759	55,826
うちオンライン	353	301	417	319	352	339	406	380	379	382	422	264	4,314
地図等の閲覧	1,420	1,374	1,776	1,661	1,834	2,184	1,762	2,060	1,382	2,477	1,883	1,474	21,287
その他	10	11	16	2	10	5	16	3	9	9	15	11	117
うちオンライン	1	0	3	0	0	0	0	2	0	0	0	0	6
合計	55,598	59,312	63,703	63,152	54,231	62,001	65,022	64,796	51,731	67,079	59,066	53,080	718,771

令和元年	H31.1	H31.2	H31.3	H31.4	R1.5	R1.6	R1.7	R1.8	R1.9	R1.10	R1.11	R1.12	合計
登記事項証明書	28,752	31,171	30,506	27,602	27,239	29,454	32,094	28,816	26,805	30,821	30,257	32,308	355,825
うちオンライン	7,738	7,599	8,322	8,266	8,203	8,211	9,673	8,048	7,409	10,362	8,171	8,704	100,706
要約書(閲覧)	16,600	14,289	10,758	23,714	16,779	16,750	16,817	15,761	13,942	13,230	13,654	11,823	184,117
印鑑証明	6,392	6,227	6,778	5,517	5,744	6,002	6,229	5,662	6,419	6,660	6,030	5,848	73,508
うちオンライン	26	33	35	25	20	24	33	77	42	29	42	35	421
地図等の写しの交付	4,050	4,137	3,949	4,174	3,922	3,830	4,300	3,748	4,005	4,280	3,853	3,989	48,237
うちオンライン	362	321	405	317	352	305	354	308	324	378	397	325	4,148
地図等の閲覧	1,686	2,299	1,541	1,772	1,466	1,581	1,639	1,821	2,063	2,309	1,510	1,153	20,840
その他	20	8	6	14	13	10	17	18	10	18	9	15	158
うちオンライン	0	0	0	0	0	0	0	1	0	1	0	0	2
合計	57,500	58,131	53,538	62,793	55,163	57,627	61,096	55,826	53,244	57,318	55,313	55,136	682,685

令和2年	R2.1	R2.2	R2.3	R2.4	R2.5	R2.6	R2.7	R2.8	R2.9	R2.10	R2.11	R2.12	合計
登記事項証明書	28,926	28,336	31,284	28,179	24,551	36,206	26,617	28,696	25,173	29,301	24,345	26,877	338,491
うちオンライン	8,263	7,644	8,676	8,553	8,260	9,915	8,553	7,608	8,004	9,173	7,470	8,649	100,768
要約書(閲覧)	16,738	14,077	11,488	26,908	18,929	26,269	15,974	18,088	13,648	15,541	12,951	12,691	203,302
印鑑証明	6,136	5,566	11,006	9,749	7,559	7,226	7,144	6,040	6,359	7,276	6,167	6,457	86,685
うちオンライン	35	91	73	55	53	66	79	32	55	78	51	66	734
地図等の写しの交付	3,796	3,364	4,035	3,577	3,254	4,566	3,923	3,601	3,594	4,110	3,652	3,846	45,318
うちオンライン	355	320	359	315	269	431	432	336	300	341	352	447	4,257
地図等の閲覧	2,329	1,545	1,508	1,137	2,116	2,251	1,806	1,596	2,091	1,746	1,445	2,059	21,629
その他	20	11	6	17	7	22	12	17	12	19	4	10	157
うちオンライン	0	1	0	0	0	0	0	0	0	0	0	0	1
合計	57,945	52,899	59,327	69,567	56,416	76,540	55,476	58,038	50,877	57,993	48,564	51,940	695,582

令和3年	R3.1	R3.2	R3.3	R3.4	R3.5	R3.6	R3.7	R3.8	R3.9	R3.10	R3.11	R3.12	合計
登記事項証明書	28,391	26,934	32,033	28,275	24,545	29,659	26,156	26,376	28,623	28,135	26,565	26,871	332,563
うちオンライン	8,579	7,094	8,995	9,024	8,123	9,743	8,460	8,274	8,737	10,008	9,168	9,425	105,630
要約書(閲覧)	16,197	13,852	15,683	21,160	13,504	17,609	10,960	9,847	10,056	12,233	9,689	9,689	160,581
印鑑証明	6,159	6,485	8,039	5,647	5,059	6,062	5,635	5,224	5,818	5,702	5,294	5,281	70,405
うちオンライン	90	120	141	98	96	126	119	60	104	90	107	100	1,251
地図等の写しの交付	3,043	3,608	3,998	3,658	3,688	3,716	4,133	3,129	3,917	3,241	3,141	2,628	41,900
うちオンライン	318	367	390	374	392	349	340	304	328	297	324	272	4,055
地図等の閲覧	1,416	1,202	2,018	1,830	1,324	1,697	1,838	1,906	1,877	1,929	1,833	1,529	20,399
その他	2	5	4	7	10	10	14	7	3	12	17	9	100
うちオンライン	0	0	0	0	1	0	2	0	0	1	0	0	4
合計	55,208	52,086	61,775	60,577	44,417	54,648	55,385	47,602	50,085	49,075	49,083	46,007	625,948

令和4年	R4.1	R4.2	R4.3	R4.4	R4.5	R4.6	R4.7	R4.8	R4.9	R4.10	R4.11	R4.12	合計
登記事項証明書	27,088	26,394	30,934	27,076	26,208	28,838	23,893	25,665	24,975	25,617	26,053	23,228	315,969
うちオンライン	9,406	8,118	10,319	10,624	9,120	9,566	8,644	9,027	8,111	8,978	8,379	8,978	109,270
要約書(閲覧)	12,751	8,800	11,587	21,082	12,635	12,113	19,986	12,031	10,613	9,784	12,626	9,639	153,647
印鑑証明	5,601	5,400	7,068	5,338	4,980	6,091	5,141	5,164	5,713	5,775	5,907	5,193	67,371
うちオンライン	67	143	208	110	184	166	152	104	157	238	120	139	1,788
地図等の写しの交付	2,843	3,052	3,157	3,091	2,741	3,069	2,902	3,158	4,007	3,285	3,267	2,488	37,060
うちオンライン	306	232	356	311	319	354	270	244	326	283	337	278	3,616
地図等の閲覧	1,618	1,924	1,185	1,315	1,434	2,519	1,400	1,495	2,994	1,530	1,796	1,692	20,902
その他	6	3	7	13	3	5	7	5	4	12	6	6	77
うちオンライン	0	0	0	0	0	0	0	0	0	0	0	0	0
合計	49,907	45,573	53,938	57,915	48,001	52,635	53,329	47,518	48,306	46,003	49,655	42,246	595,026



局名	熊本地方務局
庁名	玉名支局
登記所外証明書発行請求機設置場所	
備考	

包括的民間委託を実施した年度

1 従来の実施に要した経費(法務局証明サービスセンターに係る経費を含む)

(単位:千円)

	平成30年度	令和元年度	令和2年度上半期	令和2年度下半期	令和3年度	令和4年度
委託費	6,731	6,126	2,892	3,624	7,044	6,963
	0	0	0	0	0	0
計(a)	6,731	6,126	2,892	3,624	7,044	6,963
参考値(b) 減価償却費	0	0	0	0	0	0
(a)+(b)	6,731	6,126	2,892	3,624	7,044	6,963

2 従来の実施に要した人員(法務局証明サービスセンターに係る人員を含む)

(単位:人)

	平成30年度	令和元年度	令和2年度上半期	令和2年度下半期	令和3年度	令和4年度
業務委託職員	3.1	3.6	2.6	4.3	3.5	3.2

3 従来の実施方法等(従来業務実施における取扱数量)

(1) 乙号事件数(法務局証明サービスセンターに係る乙号事件数を含む) 次葉のとおり

(2) 郵送請求受取数

R4.1	R4.2	R4.3	R4.4	R4.5	R4.6	R4.7	R4.8	R4.9	R4.10	R4.11	R4.12	合計
73	66	80	67	92	70	51	71	74	84	51	79	858

(3) 閉鎖登記簿・地図等の交付/閲覧の件数(令和5年2月の1日当たりの平均的な件数)

(4) 乙号事件数の曜日別動向(令和4年度の平均的な割合)

	交付	閲覧
閉鎖登記簿(不動産)	9.0	0.2
閉鎖登記簿(商業・法人)	0.0	0.0
旧土地台帳	1.2	0.0
和紙公図(※)	0.8	1.2

月	火	水	木	金
13%	31%	14%	11%	31%

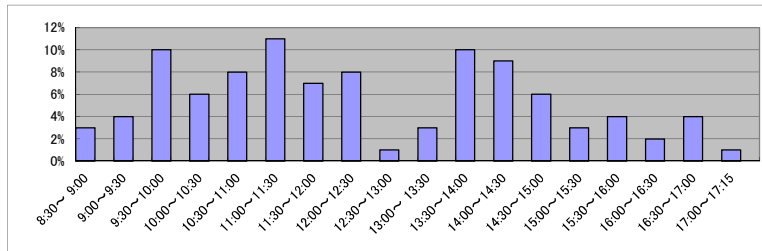
(※)閉鎖された地図に準ずる図面のうち和紙で調製された旧土地台帳附属地図等

(5) 登記情報及び地図情報の電子データによる提供数

	令和2年		令和3年		令和4年	
	登記	地図	登記	地図	登記	地図
件数	4	28	7	94	8	80
筆个数	38,605	501,743		261,396		

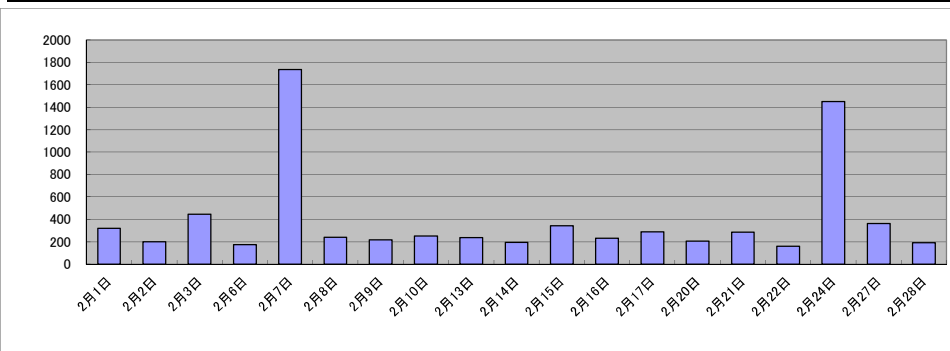
(6) 請求書枚数の時間別動向(令和4年度の平均的な割合)

8:30~9:00	3%	9:00~9:30	4%	9:30~10:00	10%	10:00~10:30	6%	10:30~11:00	8%	11:00~11:30	11%
11:30~12:00	7%	12:00~12:30	8%	12:30~13:00	1%	13:00~13:30	3%	13:30~14:00	10%	14:00~14:30	9%
14:30~15:00	6%	15:00~15:30	3%	15:30~16:00	4%	16:00~16:30	2%	16:30~17:00	4%	17:00~17:15	1%



(7) 乙号事件数の日別動向(令和5年2月)

2月1日	2月2日	2月3日	2月6日	2月7日	2月8日	2月9日	2月10日	2月13日	2月14日	2月15日	2月16日	2月17日	2月20日	2月21日	2月22日	2月24日	2月27日	2月28日
319	200	447	174	1739	241	216	250	238	196	343	233	287	207	285	158	1450	361	192



庁名	熊本地方方法務局玉名支局
----	--------------

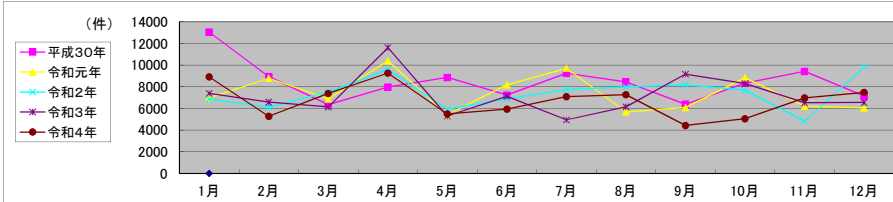
平成30年	H30.1	H30.2	H30.3	H30.4	H30.5	H30.6	H30.7	H30.8	H30.9	H30.10	H30.11	H30.12	合計
登記事項証明書	7,803	4,194	3,391	2,486	3,415	3,549	3,811	2,976	2,719	3,222	3,355	2,916	43,837
うちオンライン	273	253	394	373	413	356	344	337	223	325	291	411	3,993
要約書(閲覧)	3,455	3,117	1,287	4,261	3,797	1,967	3,339	3,797	2,143	3,163	4,161	2,623	37,110
印鑑証明	736	733	831	542	647	631	639	628	623	687	677	754	8,128
うちオンライン	0	3	3	3	0	0	3	0	0	0	0	0	12
地図等の写しの交付	602	523	541	440	717	500	683	630	684	732	813	472	7,337
うちオンライン	8	2	11	0	7	23	15	20	8	8	9	0	111
地図等の閲覧	451	383	307	257	276	577	789	417	214	522	410	371	4,974
その他	0	0	0	0	1	0	0	0	0	0	3	0	4
うちオンライン	0	0	0	0	0	0	0	0	0	0	0	0	0
合計	13,047	8,950	6,357	7,986	8,853	7,224	9,261	8,448	6,383	8,326	9,419	7,136	101,390

令和元年	H31.1	H31.2	H31.3	H31.4	R1.5	R1.6	R1.7	R1.8	R1.9	R1.10	R1.11	R1.12	合計
登記事項証明書	2,803	3,287	3,307	2,601	2,930	3,217	3,555	3,309	3,069	3,673	3,732	2,892	38,375
うちオンライン	351	332	340	370	312	310	480	354	244	414	316	369	4,192
要約書(閲覧)	2,542	3,745	2,008	6,449	1,258	3,339	4,706	917	1,650	3,446	878	1,979	32,917
印鑑証明	837	709	724	625	584	666	618	565	659	729	669	545	7,930
うちオンライン	0	0	0	0	0	3	0	0	3	0	0	3	9
地図等の写しの交付	426	707	557	537	368	648	606	639	441	605	733	467	6,734
うちオンライン	11	22	9	7	2	5	13	5	10	10	6	8	108
地図等の閲覧	364	337	281	177	281	310	204	249	256	372	186	169	3,186
その他	0	0	3	0	0	0	1	0	1	1	0	0	6
うちオンライン	0	0	0	0	0	0	0	0	0	0	0	0	0
合計	6,972	8,785	6,880	10,389	5,421	8,180	9,690	5,679	6,076	8,826	6,198	6,052	89,148

令和2年	R2.1	R2.2	R2.3	R2.4	R2.5	R2.6	R2.7	R2.8	R2.9	R2.10	R2.11	R2.12	合計
登記事項証明書	3,515	2,891	3,900	2,872	2,632	3,354	2,783	3,027	2,591	3,153	2,565	2,901	36,184
うちオンライン	377	301	361	405	290	456	336	407	283	323	295	381	4,215
要約書(閲覧)	1,873	1,810	1,652	5,091	1,964	1,909	3,400	3,263	4,142	2,856	860	5,512	34,332
印鑑証明	775	676	1,134	916	766	891	871	708	660	719	658	689	9,463
うちオンライン	0	0	3	0	0	0	0	0	0	0	0	2	5
地図等の写しの交付	485	484	550	582	382	529	452	759	547	722	519	469	6,480
うちオンライン	7	25	10	5	11	10	13	15	10	19	10	27	162
地図等の閲覧	201	260	267	135	173	209	234	216	243	233	210	262	2,643
その他	0	0	0	1	2	0	0	0	2	0	1	0	6
うちオンライン	0	0	0	0	0	0	0	0	0	0	0	0	0
合計	6,849	6,121	7,503	9,597	5,919	6,892	7,740	7,973	8,185	7,683	4,813	9,833	89,108

令和3年	R3.1	R3.2	R3.3	R3.4	R3.5	R3.6	R3.7	R3.8	R3.9	R3.10	R3.11	R3.12	合計
登記事項証明書	2,810	3,410	3,523	3,146	3,169	3,186	2,875	3,064	3,628	3,400	2,785	3,088	38,084
うちオンライン	362	415	439	325	322	554	383	365	361	526	454	563	5,069
要約書(閲覧)	3,049	1,672	1,034	7,011	830	2,495	587	1,609	3,869	3,385	2,431	2,158	30,130
印鑑証明	759	712	744	661	602	553	576	568	647	539	630	541	7,532
うちオンライン	0	0	0	0	2	0	0	5	10	3	5	0	25
地図等の写しの交付	523	517	677	592	484	594	624	614	695	685	449	514	6,968
うちオンライン	7	16	7	16	18	14	5	36	8	20	17	21	185
地図等の閲覧	263	257	156	197	213	279	283	300	327	281	219	248	3,023
その他	0	1	0	1	1	0	0	0	0	0	1	1	5
うちオンライン	0	0	0	0	0	0	0	0	0	0	0	0	0
合計	7,404	6,569	6,134	11,608	5,299	7,107	4,945	6,155	9,166	8,290	6,515	6,550	85,742

令和4年	R4.1	R4.2	R4.3	R4.4	R4.5	R4.6	R4.7	R4.8	R4.9	R4.10	R4.11	R4.12	合計
登記事項証明書	3,021	2,992	3,917	2,677	3,136	2,912	2,493	3,790	2,350	2,992	3,304	2,475	36,059
うちオンライン	394	366	489	417	573	584	436	472	469	463	505	529	5,697
要約書(閲覧)	4,556	855	2,033	5,531	1,169	1,228	3,346	2,216	892	812	2,343	3,826	28,807
印鑑証明	660	611	693	505	533	563	599	532	611	545	551	476	6,879
うちオンライン	0	0	0	0	3	0	0	3	0	3	0	0	9
地図等の写しの交付	506	493	528	418	402	441	357	553	394	519	424	440	5,475
うちオンライン	8	6	13	7	44	19	7	14	6	7	6	8	145
地図等の閲覧	169	317	210	130	241	794	288	174	173	176	351	270	3,293
その他	0	0	0	0	2	0	0	0	1	0	0	0	3
うちオンライン	0	0	0	0	0	0	0	0	0	0	0	0	0
合計	8,912	5,268	7,381	9,261	5,483	5,938	7,083	7,265	4,421	5,044	6,973	7,487	80,516



局名	熊本地方務局
庁名	山鹿支局
登記所外証明書発行請求機設置場所	
備考	

包括的民間委託を実施した年度

1 従来の実施に要した経費(法務局証明サービスセンターに係る経費を含む)

(単位:千円)

	平成30年度	令和元年度	令和2年度上半期	令和2年度下半期	令和3年度	令和4年度
委託費	3,473	3,398	1,925	2,227	4,676	4,106
	0	0	0	0	0	0
物件費	0	0	0	0	0	0
計(a)	3,473	3,398	1,925	2,227	4,676	4,106
参考値(b) 減価償却費	0	0	0	0	0	0
(a)+(b)	3,473	3,398	1,925	2,227	4,676	4,106

2 従来の実施に要した人員(法務局証明サービスセンターに係る人員を含む)

(単位:人)

	平成30年度	令和元年度	令和2年度上半期	令和2年度下半期	令和3年度	令和4年度
業務委託職員	2.7	2.6	2.5	3.2	2.8	2.7

3 従来の実施方法等(従来業務実施における取扱数量)

(1) 乙号事件数(法務局証明サービスセンターに係る乙号事件数を含む) 次葉のとおり

(2) 郵送請求受取数

R4.1	R4.2	R4.3	R4.4	R4.5	R4.6	R4.7	R4.8	R4.9	R4.10	R4.11	R4.12	合計
10	18	12	14	8	20	12	9	19	10	13	6	151

(3) 閉鎖登記簿・地図等の交付/閲覧の件数(令和5年2月の1日当たりの平均的な件数)

(4) 乙号事件数の曜日別動向(令和4年度の平均的な割合)

	交付	閲覧
閉鎖登記簿(不動産)	1.7	0.2
閉鎖登記簿(商業・法人)	0.0	0.0
旧土地台帳	0.0	0.0
和紙公図(※)	0.1	0.0

月	火	水	木	金
19%	12%	11%	12%	46%

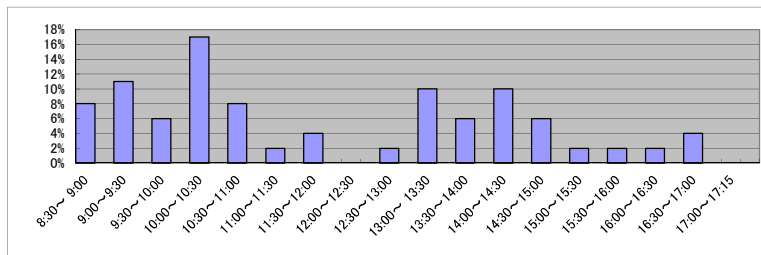
(※) 閉鎖された地図に準ずる図面のうち和紙で調製された旧土地台帳附属地図等

(5) 登記情報及び地図情報の電子データによる提供数

	令和2年		令和3年		令和4年	
	登記	地図	登記	地図	登記	地図
件数	0	1	1	0	0	1
筆回数	0	1	158,095	1	0	1

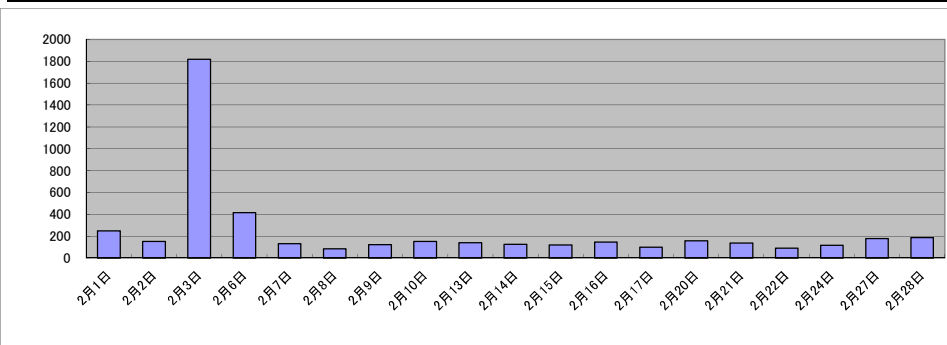
(6) 請求書枚数の時間別動向(令和4年度の平均的な割合)

8:30~9:00	8%	9:00~9:30	11%	9:30~10:00	6%	10:00~10:30	17%	10:30~11:00	8%	11:00~11:30	2%
11:30~12:00	4%	12:00~12:30	0%	12:30~13:00	2%	13:00~13:30	10%	13:30~14:00	6%	14:00~14:30	10%
14:30~15:00	6%	15:00~15:30	2%	15:30~16:00	2%	16:00~16:30	2%	16:30~17:00	4%	17:00~17:15	0%



(7) 乙号事件数の日別動向(令和5年2月)

2月1日	2月2日	2月3日	2月6日	2月7日	2月8日	2月9日	2月10日	2月13日	2月14日	2月15日	2月16日	2月17日	2月20日	2月21日	2月22日	2月24日	2月27日	2月28日
249	152	1816	416	130	83	123	152	138	126	119	145	99	158	135	90	116	179	186



局名	熊本地方支局
庁名	阿蘇大津支局
登記所外証明書 発行請求機 設置場所	
備考	

包括的民間委託を実施した年度

1 従来の実施に要した経費(法務局証明サービスセンターに係る経費を含む)

(単位:千円)

	平成30年度	令和元年度	令和2年度上半期	令和2年度下半期	令和3年度	令和4年度
委託費	15,261	13,802	6,528	7,632	15,998	16,223
	0	0	0	0	0	0
計(a)	15,261	13,802	6,528	7,632	15,998	16,223
参考値(b) 減価償却費	0	0	0	0	0	0
(a)+(b)	15,261	13,802	6,528	7,632	15,998	16,223

2 従来の実施に要した人員(法務局証明サービスセンターに係る人員を含む)

(単位:人)

	平成30年度	令和元年度	令和2年度上半期	令和2年度下半期	令和3年度	令和4年度
業務委託職員	5.0	4.6	3.7	6.0	4.3	4.4

3 従来の実施方法等(従来業務実施における取扱数量)

(1) 乙号事件数(法務局証明サービスセンターに係る乙号事件数を含む) 次葉のとおり

(2) 郵送請求受取数

R4.1	R4.2	R4.3	R4.4	R4.5	R4.6	R4.7	R4.8	R4.9	R4.10	R4.11	R4.12	合計
38	42	51	61	52	65	35	58	47	46	39	50	584

(3) 閉鎖登記簿・地図等の交付/閲覧の件数(令和5年2月の1日当たりの平均的な件数)

(4) 乙号事件数の曜日別動向(令和4年度の平均的な割合)

	交付	閲覧
閉鎖登記簿(不動産)	8.4	0.0
閉鎖登記簿(商業・法人)	0.0	0.0
旧土地台帳	3.5	0.0
和紙公図(※)	0.3	0.2

月	火	水	木	金
21%	22%	20%	17%	20%

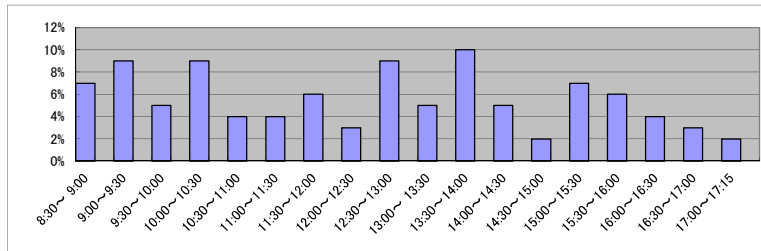
(※)閉鎖された地図に準ずる図面のうち和紙で調製された旧土地台帳附属地図等

(5) 登記情報及び地図情報の電子データによる提供数

	令和2年		令和3年		令和4年	
	登記	地図	登記	地図	登記	地図
件数	15	7,331	16	2,053	18	4,269
筆回数	375,284		548,295		786,361	

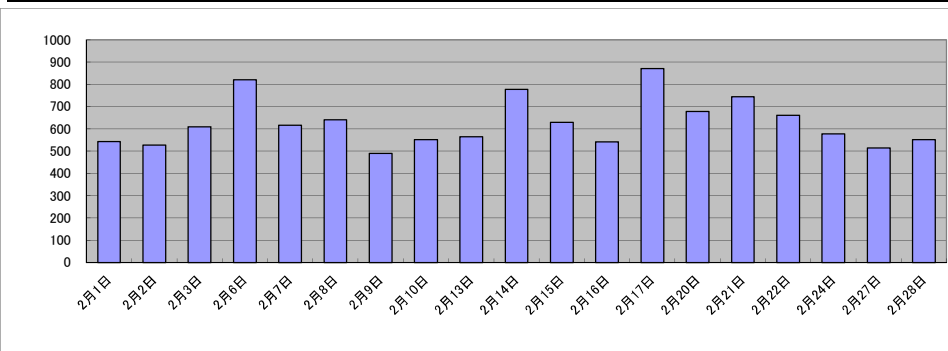
(6) 請求書枚数の時間別動向(令和4年度の平均的な割合)

8:30~9:00	7%	9%	5%	9%	4%	4%
9:00~9:30						
9:30~10:00	6%	3%	9%	5%	10%	5%
10:00~10:30						
10:30~11:00	2%	7%	6%	4%	3%	2%
11:00~11:30						
11:30~12:00						
12:00~12:30						
12:30~13:00						
13:00~13:30						
13:30~14:00						
14:00~14:30						
14:30~15:00						
15:00~15:30						
15:30~16:00						
16:00~16:30						
16:30~17:00						
17:00~17:15						



(7) 乙号事件数の日別動向(令和5年2月)

2月1日	2月2日	2月3日	2月6日	2月7日	2月8日	2月9日	2月10日	2月13日	2月14日	2月15日	2月16日	2月17日	2月20日	2月21日	2月22日	2月24日	2月27日	2月28日
544	528	610	821	617	641	490	552	565	777	630	542	871	678	744	662	578	514	552



庁名	熊本地方務局阿蘇大津支局
----	--------------

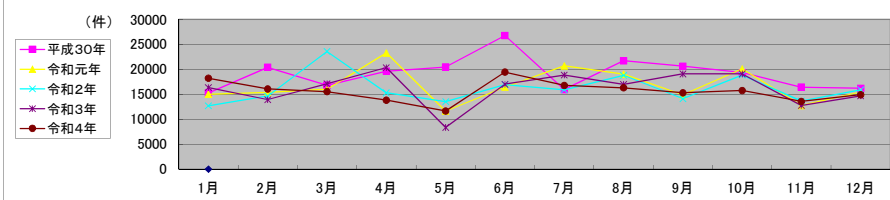
平成30年	H30.1	H30.2	H30.3	H30.4	H30.5	H30.6	H30.7	H30.8	H30.9	H30.10	H30.11	H30.12	合計
登記事項証明書	7,498	8,946	7,306	7,016	7,541	8,614	6,852	7,688	6,502	8,382	8,391	8,274	93,010
うちオンライン	833	741	865	1,002	902	921	944	1,000	713	991	1,084	996	10,992
要約書(閲覧)	4,450	7,438	5,986	8,190	9,105	13,938	5,639	9,184	10,618	6,613	4,108	4,912	90,181
印鑑証明	1,188	1,291	1,488	1,022	1,259	1,249	1,277	1,143	1,071	1,237	1,237	1,087	14,549
うちオンライン	30	31	30	30	33	30	31	31	3	30	80	0	359
地図等の写しの交付	1,225	1,561	1,091	1,348	1,430	1,509	1,353	1,619	1,054	1,789	1,538	1,140	16,657
うちオンライン	33	45	61	31	38	25	32	77	26	34	38	27	467
地図等の閲覧	920	1,186	938	2,070	1,162	1,488	825	2,120	1,401	1,361	1,188	815	15,474
その他	0	0	1	0	0	0	0	0	1	1	0	0	3
うちオンライン	0	0	0	0	0	0	0	0	0	0	0	0	0
合計	15,281	20,422	16,810	19,646	20,497	26,798	15,946	21,754	20,647	19,383	16,462	16,228	229,874

令和元年	H31.1	H31.2	H31.3	H31.4	R1.5	R1.6	R1.7	R1.8	R1.9	R1.10	R1.11	R1.12	合計
登記事項証明書	7,617	8,300	7,190	5,652	6,580	8,540	6,977	7,599	6,476	7,492	7,299	6,999	86,721
うちオンライン	1,036	976	965	1,052	1,051	1,047	1,153	947	978	1,079	823	888	11,995
要約書(閲覧)	3,692	3,444	4,798	14,004	1,984	5,075	9,723	7,818	5,226	8,942	1,903	5,087	71,696
印鑑証明	1,520	1,323	1,403	1,009	1,174	1,212	1,235	1,065	1,375	1,253	1,134	1,242	14,945
うちオンライン	53	4	32	1	32	0	30	30	51	4	1	1	239
地図等の写しの交付	1,240	1,454	1,598	1,125	911	906	1,105	1,106	982	1,418	1,269	1,178	14,292
うちオンライン	24	52	53	45	33	36	29	36	21	35	30	40	434
地図等の閲覧	969	842	1,031	1,511	993	725	1,659	1,453	859	1,019	1,139	1,001	13,201
その他	1	0	1	0	0	2	2	1	0	0	1	2	10
うちオンライン	0	0	0	0	0	0	0	0	0	0	0	0	0
合計	15,039	15,363	16,021	23,301	11,642	16,460	20,701	19,042	14,918	20,124	12,745	15,509	200,865

令和2年	R2.1	R2.2	R2.3	R2.4	R2.5	R2.6	R2.7	R2.8	R2.9	R2.10	R2.11	R2.12	合計
登記事項証明書	6,927	7,486	8,167	6,609	6,447	7,538	6,319	6,551	6,532	7,274	6,558	6,628	83,036
うちオンライン	882	857	1,083	776	954	1,009	864	1,003	875	1,157	819	994	11,273
要約書(閲覧)	2,736	3,863	9,581	5,164	3,916	5,875	6,195	8,485	4,306	7,427	3,797	5,955	67,300
印鑑証明	1,175	1,313	1,976	1,874	1,571	1,619	1,363	1,159	1,316	1,254	1,137	1,152	16,909
うちオンライン	1	3	1	1	3	2	2	4	2	0	1	2	22
地図等の写しの交付	1,163	994	1,213	1,021	987	1,220	892	1,328	1,231	1,307	1,124	1,228	13,708
うちオンライン	33	24	52	25	39	58	23	43	35	57	40	62	491
地図等の閲覧	720	1,024	2,660	646	627	687	1,157	1,306	759	1,586	1,080	940	13,192
その他	0	0	0	0	0	0	0	1	1	1	0	1	4
うちオンライン	0	0	0	0	0	0	0	0	0	0	0	0	0
合計	12,721	14,680	23,597	15,314	13,548	16,939	15,926	18,830	14,145	18,849	13,696	15,904	194,149

令和3年	R3.1	R3.2	R3.3	R3.4	R3.5	R3.6	R3.7	R3.8	R3.9	R3.10	R3.11	R3.12	合計
登記事項証明書	7,277	6,968	7,791	6,976	4,923	6,529	8,256	6,763	6,891	7,298	6,039	6,406	82,117
うちオンライン	1,042	844	923	796	722	781	935	902	842	1,012	756	836	10,391
要約書(閲覧)	5,666	3,960	5,366	10,244	910	6,603	5,894	4,446	8,975	8,474	3,511	5,168	69,217
印鑑証明	1,319	1,354	1,655	1,092	948	1,102	1,132	1,080	1,249	1,160	1,082	900	14,073
うちオンライン	1	2	4	4	2	4	1	0	2	5	0	0	25
地図等の写しの交付	1,262	1,050	1,149	1,284	950	1,170	1,022	1,556	1,125	943	1,220	1,037	13,768
うちオンライン	49	51	32	29	30	45	41	50	36	46	37	32	478
地図等の閲覧	858	625	1,165	769	639	1,618	2,539	3,155	864	1,216	920	1,191	15,559
その他	2	0	0	1	0	0	0	0	0	1	0	0	4
うちオンライン	2	0	0	0	0	0	0	0	0	0	0	0	2
合計	16,384	13,957	17,126	20,366	8,370	17,022	18,843	17,000	19,104	19,092	12,772	14,702	194,738

令和4年	R4.1	R4.2	R4.3	R4.4	R4.5	R4.6	R4.7	R4.8	R4.9	R4.10	R4.11	R4.12	合計
登記事項証明書	6,789	6,776	7,163	6,557	6,878	7,714	6,546	6,639	6,083	7,813	6,517	8,892	84,367
うちオンライン	935	745	1,042	906	966	1,004	967	966	789	948	874	866	11,008
要約書(閲覧)	7,509	6,202	5,241	5,264	1,780	7,487	6,764	5,137	6,035	4,520	3,899	2,589	62,427
印鑑証明	1,230	1,072	1,450	996	1,062	1,041	1,113	945	1,145	1,179	1,167	1,034	13,434
うちオンライン	18	2	1	1	3	4	7	1	3	6	9	0	55
地図等の写しの交付	994	987	1,085	1,017	1,159	1,307	893	1,347	1,057	1,174	1,144	1,204	13,368
うちオンライン	56	44	35	52	55	46	47	26	40	46	38	33	518
地図等の閲覧	1,726	1,055	626	0	789	1,913	1,468	2,253	982	1,096	863	1,222	13,993
その他	2	1	6	1	1	3	2	0	1	0	1	2	20
うちオンライン	0	0	0	0	0	2	0	0	0	0	0	0	2
合計	18,250	16,093	15,571	13,835	11,669	19,465	16,786	16,321	15,303	15,782	13,591	14,943	187,609



局名	熊本地方法務局
庁名	宇土支局
登記所外証明書 発行請求機 設置場所	
備考	

包括的民間委託を実施した年度

1 従来の実施に要した経費(法務局証明サービスセンターに係る経費を含む)

(単位:千円)

	平成30年度	令和元年度	令和2年度上半期	令和2年度下半期	令和3年度	令和4年度
委託費	7,130	8,517	3,877	4,603	9,659	9,123
物件費	0	0	0	0	0	0
計(a)	7,130	8,517	3,877	4,603	9,659	9,123
参考値(b) 減価償却費	0	0	0	0	0	0
(a)+(b)	7,130	8,517	3,877	4,603	9,659	9,123

2 従来の実施に要した人員(法務局証明サービスセンターに係る人員を含む)

(単位:人)

	平成30年度	令和元年度	令和2年度上半期	令和2年度下半期	令和3年度	令和4年度
業務委託職員	3.1	3.0	2.6	3.4	2.8	3.0

3 従来の実施方法等(従来業務実施における取扱数量)

(1) 乙号事件数(法務局証明サービスセンターに係る乙号事件数を含む) 次葉のとおり

(2) 郵送請求受取数

R4.1	R4.2	R4.3	R4.4	R4.5	R4.6	R4.7	R4.8	R4.9	R4.10	R4.11	R4.12	合計
49	55	36	42	42	46	46	52	49	44	51	39	551

(3) 閉鎖登記簿・地図等の交付/閲覧の件数(令和5年2月の1日当たりの平均的な件数)

(4) 乙号事件数の曜日別動向(令和4年度の平均的な割合)

	交付	閲覧
閉鎖登記簿(不動産)	3.6	0.0
閉鎖登記簿(商業・法人)	0.0	0.0
旧土地台帳	0.4	0.0
和紙公図(※)	0.7	0.0

月	火	水	木	金
26%	34%	12%	13%	15%

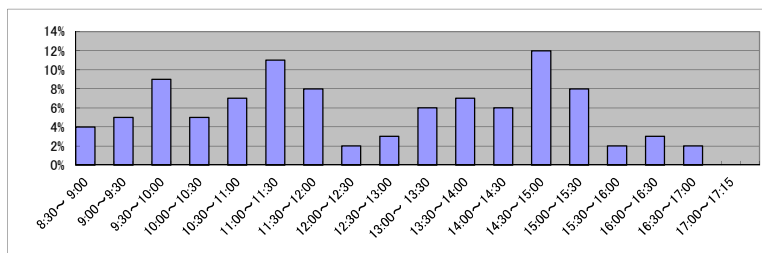
(※)閉鎖された地図に準ずる図面のうち和紙で調製された旧土地台帳附属地図等

(5) 登記情報及び地図情報の電子データによる提供数

	令和2年		令和3年		令和4年	
	登記	地図	登記	地図	登記	地図
件数	4	24	14	14	12	52
筆回数	160,115	338,001	14	198,781		

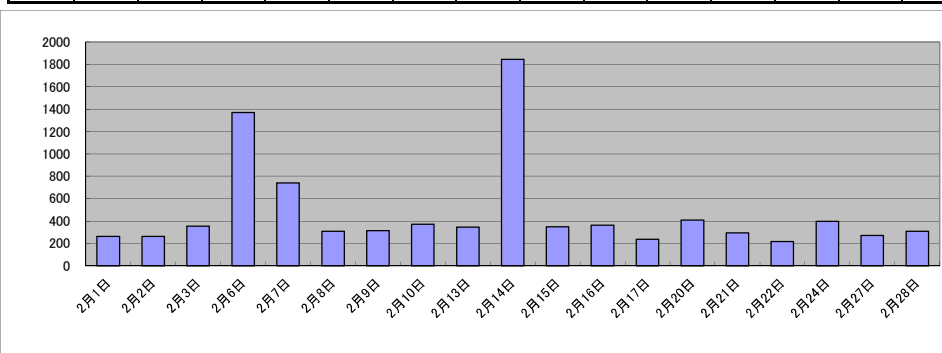
(6) 請求書枚数の時間別動向(令和4年度の平均的な割合)

8:30~9:00	4%	9:00~9:30	5%	9:30~10:00	9%	10:00~10:30	5%	10:30~11:00	7%	11:00~11:30	11%
11:30~12:00	8%	12:00~12:30	2%	12:30~13:00	3%	13:00~13:30	6%	13:30~14:00	7%	14:00~14:30	6%
14:30~15:00	12%	15:00~15:30	8%	15:30~16:00	2%	16:00~16:30	3%	16:30~17:00	2%	17:00~17:15	0%



(7) 乙号事件数の日別動向(令和5年2月)

2月1日	2月2日	2月3日	2月6日	2月7日	2月8日	2月9日	2月10日	2月13日	2月14日	2月15日	2月16日	2月17日	2月20日	2月21日	2月22日	2月24日	2月27日	2月28日
264	263	354	1371	739	307	314	370	346	1845	349	361	237	407	293	215	398	271	308



庁名	熊本地方方法務局宇土支局
----	--------------

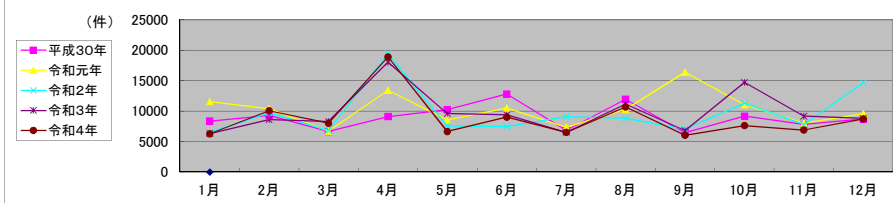
平成30年	H30.1	H30.2	H30.3	H30.4	H30.5	H30.6	H30.7	H30.8	H30.9	H30.10	H30.11	H30.12	合計
登記事項証明書	3,881	4,508	3,828	4,086	5,091	4,271	3,504	6,124	3,689	4,602	4,569	4,540	52,693
うちオンライン	444	361	409	455	744	437	491	466	433	475	372	451	5,538
要約書(閲覧)	2,318	2,572	418	2,684	2,074	5,794	1,165	2,359	705	2,222	587	1,716	24,614
印鑑証明	775	779	1,047	768	766	738	822	734	759	901	848	820	9,757
うちオンライン	0	0	0	0	0	0	0	0	0	0	0	0	0
地図等の写しの交付	872	1,002	951	1,249	958	1,095	886	1,868	1,071	1,139	1,397	989	13,477
うちオンライン	23	18	28	21	18	17	33	29	25	28	20	34	294
地図等の閲覧	530	429	398	301	1,347	898	477	864	236	320	421	627	6,848
その他	1	2	0	1	1	2	0	1	0	0	0	2	10
うちオンライン	0	0	0	0	0	0	0	0	0	0	0	0	0
合計	8,377	9,292	6,642	9,089	10,237	12,798	6,854	11,950	6,460	9,184	7,822	8,694	107,399

令和元年	H31.1	H31.2	H31.3	H31.4	R1.5	R1.6	R1.7	R1.8	R1.9	R1.10	R1.11	R1.12	合計
登記事項証明書	8,473	4,678	3,935	4,246	4,318	3,966	4,276	4,794	4,121	4,710	4,433	4,507	56,457
うちオンライン	358	415	469	411	453	436	540	326	405	414	480	504	5,211
要約書(閲覧)	633	3,132	421	6,516	1,179	4,370	967	2,882	10,279	3,680	928	2,803	37,790
印鑑証明	867	772	1,079	621	731	747	860	764	754	915	816	741	9,667
うちオンライン	0	0	0	0	0	0	0	0	0	0	0	0	0
地図等の写しの交付	866	1,199	966	1,386	1,203	923	835	1,344	877	1,150	1,071	1,124	12,944
うちオンライン	20	31	28	34	19	14	24	29	18	37	28	14	296
地図等の閲覧	724	632	334	655	1,141	471	432	504	368	606	797	411	7,075
その他	2	1	2	2	4	0	1	0	0	2	0	0	14
うちオンライン	0	0	0	0	0	0	0	0	0	0	0	0	0
合計	11,565	10,414	6,737	13,426	8,576	10,477	7,371	10,288	16,399	11,063	8,045	9,586	123,947

令和2年	R2.1	R2.2	R2.3	R2.4	R2.5	R2.6	R2.7	R2.8	R2.9	R2.10	R2.11	R2.12	合計
登記事項証明書	3,847	4,215	3,838	4,091	4,096	4,222	4,259	4,179	3,843	3,961	4,034	10,353	54,938
うちオンライン	377	374	412	492	399	462	347	398	435	508	399	462	5,065
要約書(閲覧)	752	3,331	531	12,473	1,200	513	2,597	1,666	700	4,722	1,232	1,830	31,547
印鑑証明	875	820	1,308	1,179	988	952	816	830	767	918	825	950	11,228
うちオンライン	0	0	0	0	0	1	0	0	1	0	0	0	2
地図等の写しの交付	664	825	709	1,317	935	1,298	782	1,339	993	976	1,180	1,088	12,106
うちオンライン	22	15	28	36	18	28	30	29	18	32	24	31	311
地図等の閲覧	357	515	433	371	350	470	619	824	744	706	547	427	6,363
その他	1	4	4	0	2	0	0	0	0	2	0	0	13
うちオンライン	0	0	0	0	0	0	0	0	0	0	0	0	0
合計	6,496	9,710	6,823	19,431	7,571	7,455	9,073	8,838	7,047	11,285	7,818	14,648	116,195

令和3年	R3.1	R3.2	R3.3	R3.4	R3.5	R3.6	R3.7	R3.8	R3.9	R3.10	R3.11	R3.12	合計
登記事項証明書	3,618	4,254	4,562	4,695	4,154	4,015	4,028	4,987	3,802	4,421	5,036	4,467	52,039
うちオンライン	324	397	419	325	329	495	462	453	555	560	454	574	5,347
要約書(閲覧)	457	1,982	855	10,382	2,922	2,906	533	3,414	990	7,794	2,118	2,229	36,582
印鑑証明	730	819	1,123	792	704	791	703	739	769	728	687	714	9,299
うちオンライン	0	0	0	0	0	0	0	0	0	0	0	0	0
地図等の写しの交付	684	983	1,206	1,555	1,085	989	681	1,585	938	1,161	1,011	1,127	13,005
うちオンライン	26	59	29	21	26	33	19	27	39	31	35	23	368
地図等の閲覧	830	577	579	613	753	713	557	447	313	632	335	303	6,652
その他	0	1	0	0	0	0	0	0	0	1	0	0	2
うちオンライン	0	0	0	0	0	0	0	0	0	0	0	0	0
合計	6,319	8,616	8,325	18,037	9,618	9,414	6,502	11,172	6,812	14,737	9,187	8,840	117,579

令和4年	R4.1	R4.2	R4.3	R4.4	R4.5	R4.6	R4.7	R4.8	R4.9	R4.10	R4.11	R4.12	合計
登記事項証明書	3,831	4,048	4,395	4,641	3,765	3,963	4,039	5,746	3,487	3,662	3,466	3,928	48,971
うちオンライン	382	402	533	507	431	438	377	390	418	419	408	449	5,154
要約書(閲覧)	456	3,971	1,278	11,726	787	2,946	963	2,443	617	2,097	1,364	2,542	31,190
印鑑証明	762	801	944	670	715	718	673	745	816	678	816	733	9,071
うちオンライン	0	1	2	7	2	1	3	0	3	4	7	0	30
地図等の写しの交付	737	898	823	1,623	940	921	594	1,362	813	767	909	1,130	11,517
うちオンライン	17	23	24	17	22	17	5	18	8	26	14	19	210
地図等の閲覧	479	343	578	263	445	478	256	405	319	436	339	401	4,742
その他	1	1	0	0	0	0	2	0	0	0	0	0	4
うちオンライン	0	0	0	0	0	0	1	0	0	0	0	0	1
合計	6,266	10,062	8,018	18,923	6,652	9,026	6,527	10,701	6,052	7,640	6,894	8,734	105,495



局名	熊本地方務局
庁名	八代支局
登記所外証明書 発行請求機 設置場所	
備考	

包括的民間委託を実施した年度

1 従来の実施に要した経費(法務局証明サービスセンターに係る経費を含む)

(単位:千円)

	平成30年度	令和元年度	令和2年度上半期	令和2年度下半期	令和3年度	令和4年度
委託費	7,936	8,053	4,017	4,717	9,735	8,893
	0	0	0	0	0	0
物件費	0	0	0	0	0	0
計(a)	7,936	8,053	4,017	4,717	9,735	8,893
参考値(b) 減価償却費	0	0	0	0	0	0
(a)+(b)	7,936	8,053	4,017	4,717	9,735	8,893

2 従来の実施に要した人員(法務局証明サービスセンターに係る人員を含む)

(単位:人)

	平成30年度	令和元年度	令和2年度上半期	令和2年度下半期	令和3年度	令和4年度
業務委託職員	3.5	3.3	2.9	3.7	3.1	3.4

3 従来の実施方法等(従来業務実施における取扱数量)

(1) 乙号事件数(法務局証明サービスセンターに係る乙号事件数を含む) 次葉のとおり

(2) 郵送請求受取数

R4.1	R4.2	R4.3	R4.4	R4.5	R4.6	R4.7	R4.8	R4.9	R4.10	R4.11	R4.12	合計
20	21	27	15	25	27	32	34	23	25	28	30	307

(3) 閉鎖登記簿・地図等の交付/閲覧の件数(令和5年2月の1日当たりの平均的な件数)

(4) 乙号事件数の曜日別動向(令和4年度の平均的な割合)

	交付	閲覧
閉鎖登記簿(不動産)	5.9	0.3
閉鎖登記簿(商業・法人)	0.0	0.0
旧土地台帳	7.8	0.1
和紙台帳(※)	0.4	0.0

月	火	水	木	金
21%	20%	19%	21%	19%

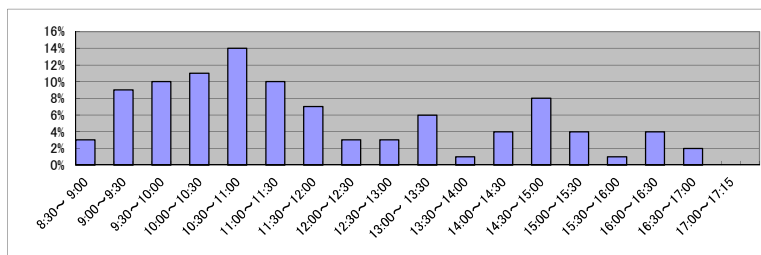
(※)閉鎖された地図に準ずる図面のうち和紙で調製された旧土地台帳附属地図等

(5) 登記情報及び地図情報の電子データによる提供数

	令和2年		令和3年		令和4年	
	登記	地図	登記	地図	登記	地図
件数	35	7	27	248	58	234
筆回数	361,966	364,422	872,201			

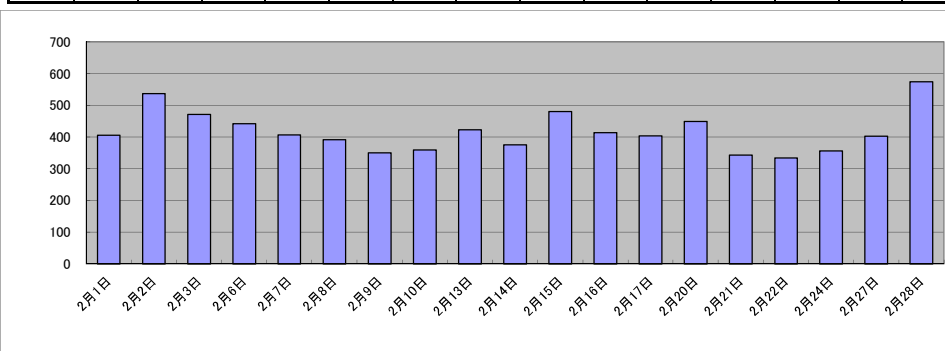
(6) 請求書枚数の時間別動向(令和4年度の平均的な割合)

8:30~9:00	3%	9%	10%	11%	14%	10%
9:00~9:30						
9:30~10:00						
10:00~10:30						
10:30~11:00						
11:00~11:30						
11:30~12:00						
12:00~12:30						
12:30~13:00						
13:00~13:30						
13:30~14:00						
14:00~14:30						
14:30~15:00						
15:00~15:30						
15:30~16:00						
16:00~16:30						
16:30~17:00						
17:00~17:15						
17:15~17:30						
17:30~17:45						
17:45~18:00						
18:00~18:15						
18:15~18:30						
18:30~18:45						
18:45~19:00						
19:00~19:15						
19:15~19:30						
19:30~19:45						
19:45~20:00						
20:00~20:15						
20:15~20:30						
20:30~20:45						
20:45~21:00						
21:00~21:15						
21:15~21:30						
21:30~21:45						
21:45~22:00						
22:00~22:15						
22:15~22:30						
22:30~22:45						
22:45~23:00						
23:00~23:15						
23:15~23:30						
23:30~23:45						
23:45~24:00						
24:00~24:15						
24:15~24:30						
24:30~24:45						
24:45~25:00						
25:00~25:15						
25:15~25:30						
25:30~25:45						
25:45~26:00						
26:00~26:15						
26:15~26:30						
26:30~26:45						
26:45~27:00						
27:00~27:15						
27:15~27:30						
27:30~27:45						
27:45~28:00						
28:00~28:15						
28:15~28:30						
28:30~28:45						
28:45~29:00						
29:00~29:15						
29:15~29:30						
29:30~29:45						
29:45~30:00						



(7) 乙号事件数の日別動向(令和5年2月)

2月1日	2月2日	2月3日	2月6日	2月7日	2月8日	2月9日	2月10日	2月13日	2月14日	2月15日	2月16日	2月17日	2月20日	2月21日	2月22日	2月24日	2月27日	2月28日
405	537	471	442	406	391	350	359	422	375	480	414	403	449	343	334	356	402	574



庁名	熊本地方裁判所八代支局
----	-------------

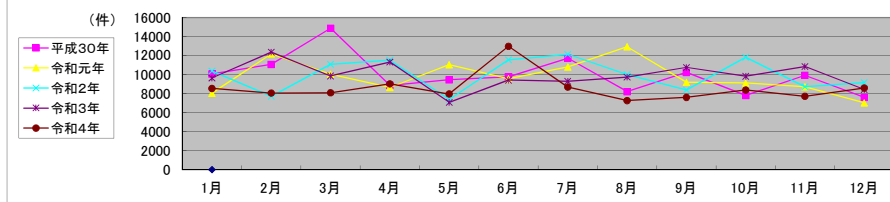
平成30年	H30.1	H30.2	H30.3	H30.4	H30.5	H30.6	H30.7	H30.8	H30.9	H30.10	H30.11	H30.12	合計
登記事項証明書	4,412	4,310	4,293	3,859	3,975	4,335	4,196	4,216	3,759	3,935	4,281	4,033	49,604
うちオンライン	628	581	783	682	592	735	792	748	549	732	712	683	8,217
要約書(閲覧)	3,427	4,370	8,269	2,584	1,703	2,811	5,117	1,538	4,236	1,542	3,553	1,319	40,469
印鑑証明	935	744	1,015	722	780	800	743	806	736	763	788	824	9,656
うちオンライン	0	0	0	1	25	0	5	25	30	0	10	20	116
地図等の写しの交付	485	591	639	493	576	554	586	608	576	609	550	605	6,872
うちオンライン	24	27	36	27	24	17	17	23	27	48	22	19	311
地図等の閲覧	804	1,059	643	1,204	2,412	1,262	1,069	1,042	905	951	747	819	12,917
その他	0	1	1	3	0	3	4	2	0	1	0	1	16
うちオンライン	0	0	0	0	0	0	0	0	0	0	0	0	0
合計	10,063	11,075	14,860	8,865	9,446	9,765	11,715	8,212	10,212	7,801	9,919	7,601	119,534

令和元年	H31.1	H31.2	H31.3	H31.4	R1.5	R1.6	R1.7	R1.8	R1.9	R1.10	R1.11	R1.12	合計
登記事項証明書	4,098	4,501	4,032	3,455	3,924	3,816	4,094	3,467	4,007	4,031	3,563	3,402	46,390
うちオンライン	621	495	660	679	555	678	706	703	694	849	590	746	7,976
要約書(閲覧)	1,744	5,228	2,833	3,069	4,334	3,350	3,555	6,844	2,926	3,019	3,069	1,224	41,195
印鑑証明	1,036	785	841	641	721	743	818	664	841	757	743	790	9,380
うちオンライン	20	30	30	0	30	0	0	30	20	30	50	0	240
地図等の写しの交付	460	565	574	489	522	492	479	501	467	469	379	388	5,785
うちオンライン	14	20	41	23	26	20	24	30	27	19	15	15	274
地図等の閲覧	696	1,085	1,766	983	1,525	1,150	1,842	1,433	941	833	953	1,215	14,422
その他	0	1	0	2	0	4	8	0	0	0	1	4	20
うちオンライン	0	0	0	0	0	0	0	0	0	0	0	0	0
合計	8,034	12,165	10,046	8,639	11,026	9,555	10,796	12,909	9,182	9,109	8,708	7,023	117,192

令和2年	R2.1	R2.2	R2.3	R2.4	R2.5	R2.6	R2.7	R2.8	R2.9	R2.10	R2.11	R2.12	合計
登記事項証明書	3,935	4,139	4,279	3,935	3,239	3,697	3,480	3,975	4,392	4,316	3,544	3,695	46,626
うちオンライン	456	565	710	774	595	689	656	645	620	626	736	792	7,864
要約書(閲覧)	3,576	1,571	3,521	4,378	1,688	3,650	4,080	3,144	1,805	5,228	3,036	3,323	39,000
印鑑証明	866	705	1,425	1,048	836	830	1,113	744	780	819	680	762	10,608
うちオンライン	2	0	20	0	0	0	30	0	30	0	10	0	92
地図等の写しの交付	381	378	488	437	454	549	508	402	416	580	410	386	5,389
うちオンライン	10	15	26	16	13	24	17	18	20	30	11	10	210
地図等の閲覧	1,603	916	1,360	1,698	1,175	2,806	2,942	1,725	981	869	1,043	982	18,100
その他	0	1	4	2	2	3	5	0	0	0	1	1	19
うちオンライン	0	0	0	0	0	0	0	0	0	0	0	0	0
合計	10,361	7,710	11,077	11,498	7,394	11,535	12,128	9,990	8,374	11,812	8,714	9,149	119,742

令和3年	R3.1	R3.2	R3.3	R3.4	R3.5	R3.6	R3.7	R3.8	R3.9	R3.10	R3.11	R3.12	合計
登記事項証明書	4,913	4,396	4,684	3,897	3,453	4,483	4,183	4,489	4,189	4,551	4,281	4,385	51,904
うちオンライン	723	523	679	668	552	916	662	702	712	694	530	823	8,184
要約書(閲覧)	2,192	5,620	2,598	4,452	1,576	2,723	2,902	2,974	2,380	2,831	4,536	2,096	36,880
印鑑証明	968	777	934	664	578	712	592	650	669	731	668	678	8,621
うちオンライン	30	30	30	20	0	0	5	0	11	40	0	20	186
地図等の写しの交付	427	511	496	448	387	502	419	490	389	455	389	422	5,335
うちオンライン	16	8	15	15	11	29	9	22	10	17	11	16	179
地図等の閲覧	1,130	1,051	1,138	1,861	1,083	986	1,184	1,135	3,120	1,239	975	842	15,744
その他	1	2	1	1	0	2	7	0	0	1	0	1	16
うちオンライン	0	0	0	0	0	0	0	0	0	0	0	0	0
合計	9,631	12,357	9,851	11,323	7,077	9,408	9,287	9,738	10,747	9,808	10,849	8,424	118,500

令和4年	R4.1	R4.2	R4.3	R4.4	R4.5	R4.6	R4.7	R4.8	R4.9	R4.10	R4.11	R4.12	合計
登記事項証明書	4,749	3,999	4,069	4,213	3,836	4,370	3,892	3,857	3,834	4,267	4,223	4,573	49,882
うちオンライン	644	708	719	702	613	744	668	705	682	694	868	725	8,472
要約書(閲覧)	1,391	2,110	1,734	3,014	1,835	3,739	1,473	1,407	1,581	2,023	1,386	1,947	23,640
印鑑証明	810	631	775	554	592	703	620	557	723	703	650	559	7,877
うちオンライン	0	5	0	0	0	0	7	10	0	0	0	5	27
地図等の写しの交付	366	365	424	374	397	409	463	641	511	438	458	503	5,349
うちオンライン	12	8	22	18	11	26	11	14	31	10	37	13	213
地図等の閲覧	1,218	941	1,079	870	1,290	3,738	2,238	801	951	940	998	1,012	16,076
その他	0	3	1	1	2	2	2	1	1	1	1	0	15
うちオンライン	0	0	0	0	0	0	0	0	0	0	0	0	0
合計	8,534	8,049	8,082	9,026	7,952	12,961	8,688	7,264	7,601	8,372	7,716	8,594	102,839



局名	熊本地方務局
庁名	人吉支局
登記所外証明書発行請求機設置場所	
備考	

包括的民間委託を実施した年度

1 従来の実施に要した経費(法務局証明サービスセンターに係る経費を含む)

(単位:千円)

	平成30年度	令和元年度	令和2年度上半期	令和2年度下半期	令和3年度	令和4年度
委託費	3,208	5,142	2,120	3,890	6,365	6,716
物件費	0	0	0	0	0	0
計(a)	3,208	5,142	2,120	3,890	6,365	6,716
参考値(b) 減価償却費	0	0	0	0	0	0
(a)+(b)	3,208	5,142	2,120	3,890	6,365	6,716

2 従来の実施に要した人員(法務局証明サービスセンターに係る人員を含む)

(単位:人)

	平成30年度	令和元年度	令和2年度上半期	令和2年度下半期	令和3年度	令和4年度
業務委託職員	3.0	2.8	2.6	3.5	2.5	2.8

3 従来の実施方法等(従来業務実施における取扱数量)

(1) 乙号事件数(法務局証明サービスセンターに係る乙号事件数を含む) 次葉のとおり

(2) 郵送請求受取数

R4.1	R4.2	R4.3	R4.4	R4.5	R4.6	R4.7	R4.8	R4.9	R4.10	R4.11	R4.12	合計
21	28	14	24	24	36	33	28	20	33	29	20	310

(3) 閉鎖登記簿・地図等の交付/閲覧の件数(令和5年2月の1日当たりの平均的な件数)

(4) 乙号事件数の曜日別動向(令和4年度の平均的な割合)

	交付	閲覧
閉鎖登記簿(不動産)	3.2	0.0
閉鎖登記簿(商業・法人)	0.0	0.0
旧土地台帳	0.3	0.0
和紙公図(※)	0.4	0.0

月	火	水	木	金
20%	25%	19%	15%	21%

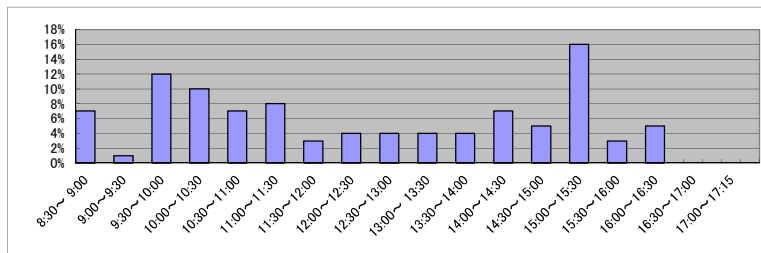
(※)閉鎖された地図に準ずる図面のうち和紙で調製された旧土地台帳附属地図等

(5) 登記情報及び地図情報の電子データによる提供数

	令和2年		令和3年		令和4年	
	登記	地図	登記	地図	登記	地図
件数	3	30	7	38	4	1
筆个数	81,929	2,668,448		117,600		

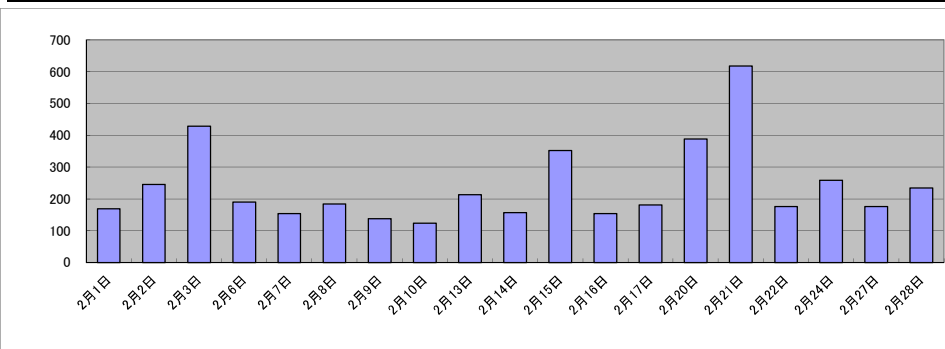
(6) 請求書枚数の時間別動向(令和4年度の平均的な割合)

8:30~9:00	7%	9:00~9:30	1%	9:30~10:00	12%	10:00~10:30	10%	10:30~11:00	7%	11:00~11:30	8%
11:30~12:00	3%	12:00~12:30	4%	12:30~13:00	4%	13:00~13:30	4%	13:30~14:00	4%	14:00~14:30	7%
14:30~15:00	5%	15:00~15:30	16%	15:30~16:00	3%	16:00~16:30	5%	16:30~17:00	0%	17:00~17:15	0%



(7) 乙号事件数の日別動向(令和5年2月)

2月1日	2月2日	2月3日	2月6日	2月7日	2月8日	2月9日	2月10日	2月13日	2月14日	2月15日	2月16日	2月17日	2月20日	2月21日	2月22日	2月24日	2月27日	2月28日
169	246	429	190	154	184	138	123	213	157	352	154	181	388	618	176	259	176	234



庁名	熊本地方務局人吉支局
----	------------

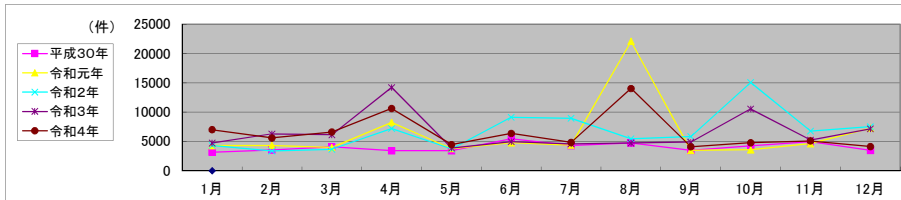
平成30年	H30.1	H30.2	H30.3	H30.4	H30.5	H30.6	H30.7	H30.8	H30.9	H30.10	H30.11	H30.12	合計
登記事項証明書	1,824	1,861	2,174	1,919	2,084	2,281	2,296	2,080	2,314	2,170	2,392	1,786	25,181
うちオンライン	405	218	401	308	328	299	389	332	223	328	453	445	4,129
要約書(閲覧)	621	858	977	645	581	2,073	1,046	1,694	426	1,094	1,619	894	12,528
印鑑証明	369	441	593	461	437	574	456	389	481	486	502	504	5,693
うちオンライン	0	0	0	0	0	0	0	0	0	0	0	0	0
地図等の写しの交付	213	255	247	239	224	303	330	348	191	328	257	186	3,121
うちオンライン	12	5	5	15	12	2	10	28	6	28	2	10	135
地図等の閲覧	150	141	84	158	84	245	142	253	88	172	190	88	1,795
その他	0	0	0	0	0	3	2	0	0	0	2	4	11
うちオンライン	0	0	0	0	0	0	0	0	0	0	0	0	0
合計	3,177	3,556	4,075	3,422	3,410	5,479	4,272	4,764	3,500	4,250	4,962	3,462	48,329

令和元年	H31.1	H31.2	H31.3	H31.4	R1.5	R1.6	R1.7	R1.8	R1.9	R1.10	R1.11	R1.12	合計
登記事項証明書	2,187	2,008	2,084	3,572	2,042	2,395	2,373	1,823	1,787	1,966	2,248	5,209	29,694
うちオンライン	214	234	271	243	238	342	348	222	302	341	300	301	3,356
要約書(閲覧)	1,257	1,354	765	3,599	719	1,495	885	19,377	843	708	1,537	1,244	33,783
印鑑証明	464	592	530	323	436	421	485	394	447	448	407	441	5,388
うちオンライン	0	0	0	0	0	0	0	0	0	0	0	2	2
地図等の写しの交付	224	288	369	216	521	198	308	264	276	275	214	200	3,353
うちオンライン	7	13	5	0	6	5	4	4	4	9	13	0	70
地図等の閲覧	155	105	226	522	75	261	342	220	124	179	221	182	2,612
その他	0	0	0	0	0	0	0	3	0	3	2	0	8
うちオンライン	0	0	0	0	0	0	0	0	0	0	0	0	0
合計	4,287	4,347	3,974	8,232	3,793	4,770	4,393	22,081	3,477	3,579	4,629	7,276	74,838

令和2年	R2.1	R2.2	R2.3	R2.4	R2.5	R2.6	R2.7	R2.8	R2.9	R2.10	R2.11	R2.12	合計
登記事項証明書	1,988	1,516	2,333	1,851	1,791	2,525	1,364	2,489	3,127	2,927	2,197	2,398	26,506
うちオンライン	302	221	363	383	174	409	253	203	256	277	280	303	3,424
要約書(閲覧)	1,556	963	252	4,368	697	5,427	6,483	1,500	1,683	10,883	3,661	4,133	41,606
印鑑証明	430	433	707	582	472	582	689	679	553	515	504	551	6,697
うちオンライン	1	0	0	0	0	3	0	0	0	0	0	0	4
地図等の写しの交付	205	218	239	199	218	276	138	361	301	359	217	240	2,971
うちオンライン	13	8	6	5	3	25	7	6	1	12	2	3	91
地図等の閲覧	122	235	160	203	557	326	270	442	174	390	192	200	3,271
その他	0	3	0	1	0	1	1	0	0	0	0	0	6
うちオンライン	0	2	0	0	0	0	0	0	0	0	0	0	2
合計	4,301	3,368	3,691	7,204	3,735	9,137	8,945	5,471	5,838	15,074	6,771	7,522	81,057

令和3年	R3.1	R3.2	R3.3	R3.4	R3.5	R3.6	R3.7	R3.8	R3.9	R3.10	R3.11	R3.12	合計
登記事項証明書	2,406	2,442	3,195	4,561	1,829	2,575	2,140	2,059	2,284	5,097	2,894	2,790	34,272
うちオンライン	297	284	366	385	225	330	260	192	406	286	320	372	3,723
要約書(閲覧)	1,217	2,598	1,715	8,696	1,110	10,399	1,395	1,618	1,612	4,407	1,268	3,473	30,148
印鑑証明	543	493	587	395	412	472	380	371	431	430	438	371	5,323
うちオンライン	0	0	0	0	0	0	0	2	0	0	0	0	2
地図等の写しの交付	288	459	313	340	263	273	346	261	244	352	255	274	3,668
うちオンライン	8	14	9	7	17	1	8	6	14	15	14	3	116
地図等の閲覧	286	317	348	225	271	604	350	410	314	273	403	269	4,070
その他	0	0	0	0	0	0	0	0	0	0	0	0	0
うちオンライン	0	0	0	0	0	0	0	0	0	0	0	0	0
合計	4,740	6,309	6,158	14,217	3,885	4,963	4,611	4,719	4,885	10,559	5,258	7,177	77,481

令和4年	R4.1	R4.2	R4.3	R4.4	R4.5	R4.6	R4.7	R4.8	R4.9	R4.10	R4.11	R4.12	合計
登記事項証明書	2,875	2,631	2,783	2,202	2,585	2,891	2,238	4,737	2,072	2,120	2,505	2,607	32,246
うちオンライン	390	322	376	407	296	416	325	306	236	265	257	230	3,826
要約書(閲覧)	2,764	1,943	2,802	7,388	1,073	1,721	1,223	8,073	1,047	1,704	1,572	606	31,916
印鑑証明	399	387	478	381	386	433	371	364	409	313	420	386	4,727
うちオンライン	0	3	1	0	0	3	2	3	1	0	6	1	20
地図等の写しの交付	480	309	292	248	256	303	202	465	230	285	286	284	3,640
うちオンライン	6	9	19	7	12	13	5	2	9	2	4	3	91
地図等の閲覧	487	330	255	411	171	1,022	808	401	349	360	304	237	5,135
その他	0	1	0	0	0	0	0	0	0	0	0	0	1
うちオンライン	0	0	0	0	0	0	0	0	0	0	0	0	0
合計	7,005	5,601	6,610	10,630	4,471	6,370	4,842	14,040	4,107	4,782	5,087	4,120	77,665



局名	熊本地方法務局
庁名	天草支局
登記所外証明書発行請求機設置場所	
備考	

包括的民間委託を実施した年度

1 従来の実施に要した経費(法務局証明サービスセンターに係る経費を含む)

(単位:千円)

	平成30年度	令和元年度	令和2年度上半期	令和2年度下半期	令和3年度	令和4年度
委託費	4,394	4,793	2,322	2,099	3,316	4,735
	0	0	0	0	0	0
物件費	0	0	0	0	0	0
計(a)	4,394	4,793	2,322	2,099	3,316	4,735
参考値(b) 減価償却費	0	0	0	0	0	0
(a)+(b)	4,394	4,793	2,322	2,099	3,316	4,735

2 従来の実施に要した人員(法務局証明サービスセンターに係る人員を含む)

(単位:人)

	平成30年度	令和元年度	令和2年度上半期	令和2年度下半期	令和3年度	令和4年度
業務委託職員	3.2	2.9	2.2	3.4	2.5	3.0

3 従来の実施方法等(従来業務実施における取扱数量)

(1) 乙号事件数(法務局証明サービスセンターに係る乙号事件数を含む) 次葉のとおり

(2) 郵送請求受取数

R4.1	R4.2	R4.3	R4.4	R4.5	R4.6	R4.7	R4.8	R4.9	R4.10	R4.11	R4.12	合計
57	66	57	66	61	68	53	56	70	57	53	37	701

(3) 閉鎖登記簿・地図等の交付/閲覧の件数(令和5年2月の1日当たりの平均的な件数)

(4) 乙号事件数の曜日別動向(令和4年度の平均的な割合)

	交付	閲覧
閉鎖登記簿(不動産)	5.5	0.2
閉鎖登記簿(商業・法人)	0.2	0.0
旧土地台帳	0.1	0.0
和紙公図(※)	1.0	0.2

月	火	水	木	金
34%	18%	13%	24%	11%

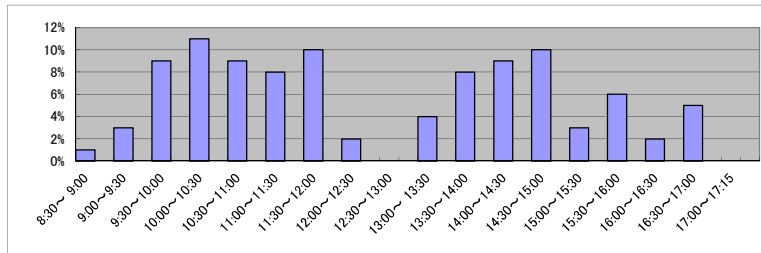
(※)閉鎖された地図に準ずる図面のうち和紙で調製された旧土地台帳附属地図等

(5) 登記情報及び地図情報の電子データによる提供数

	令和2年		令和3年		令和4年	
	登記	地図	登記	地図	登記	地図
件数	0	0	1	1	0	1
筆回数	0	0	155,333	0	0	0

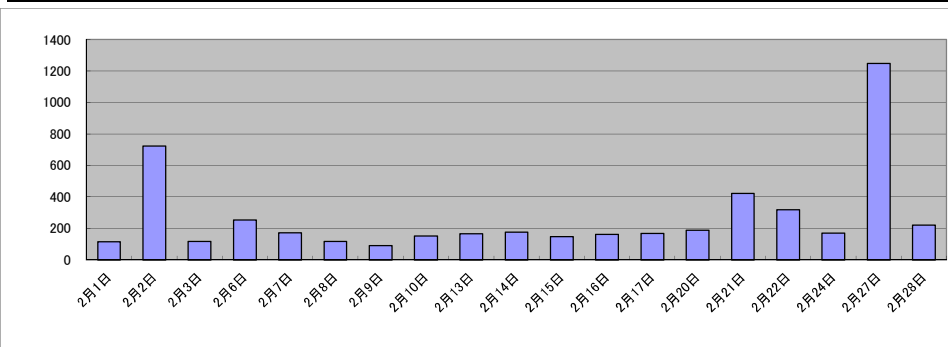
(6) 請求書枚数の時間別動向(令和4年度の平均的な割合)

8:30~9:00	9:00~9:30	9:30~10:00	10:00~10:30	10:30~11:00	11:00~11:30
1%	3%	9%	11%	9%	8%
11:30~12:00	12:00~12:30	12:30~13:00	13:00~13:30	13:30~14:00	14:00~14:30
10%	2%	0%	4%	8%	9%
14:30~15:00	15:00~15:30	15:30~16:00	16:00~16:30	16:30~17:00	17:00~17:15
10%	3%	6%	2%	5%	0%



(7) 乙号事件数の日別動向(令和5年2月)

2月1日	2月2日	2月3日	2月6日	2月7日	2月8日	2月9日	2月10日	2月13日	2月14日	2月15日	2月16日	2月17日	2月20日	2月21日	2月22日	2月24日	2月27日	2月28日
116	723	117	253	172	117	91	152	166	176	148	163	168	188	422	319	171	1248	222



局名	熊本地方務局
庁名(SC名)	御船法務局証明サービスセンター
備考	

1 従来の実施に要した人員

(単位:人)

	平成30年度	令和元年度	令和2年度上半期	令和2年度下半期	令和3年度	令和4年度
業務委託職員	1.0	1.0	1.0	1.0	1.0	1.0

2 従来の実施方法等(従来の業務実施における取扱数量)

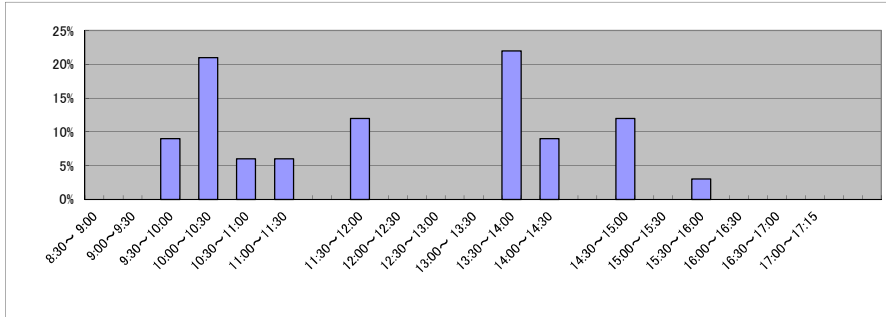
(1) 乙号事件数 次業のとおり

(2) 乙号事件数の曜日別動向(令和4年度の平均的な割合)

月	火	水	木	金
23%	19%	18%	18%	22%

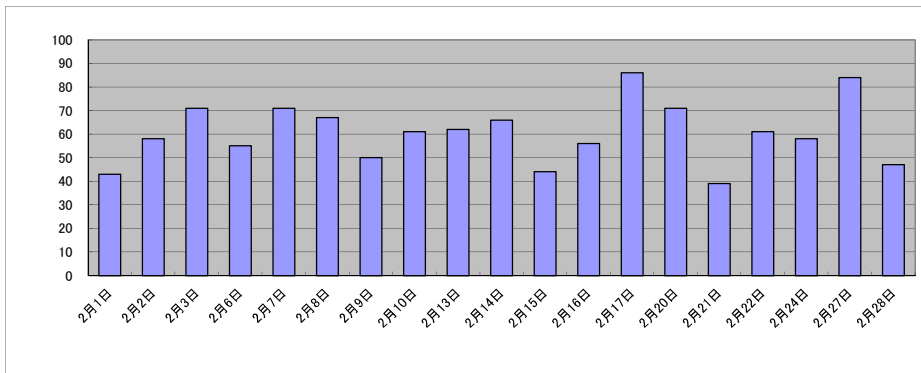
(3) 請求書枚数の時間別動向(令和4年度の平均的な割合)

8:30~9:00	9:00~9:30	9:30~10:00	10:00~10:30	10:30~11:00	11:00~11:30
0%	0%	9%	21%	6%	6%
11:30~12:00	12:00~12:30	12:30~13:00	13:00~13:30	13:30~14:00	14:00~14:30
12%	0%	0%	0%	22%	9%
14:30~15:00	15:00~15:30	15:30~16:00	16:00~16:30	16:30~17:00	17:00~17:15
12%	0%	3%	0%	0%	0%



(4) 乙号事件数の日別動向(令和5年2月)

2月1日	2月2日	2月3日	2月6日	2月7日	2月8日	2月9日	2月10日	2月13日	2月14日	2月15日	2月16日	2月17日	2月20日	2月21日	2月22日	2月24日	2月27日	2月28日
43	58	71	55	71	67	50	61	62	66	44	56	86	71	39	61	58	84	47



庁名 熊本地方務局御船法務局証明サービスセンター

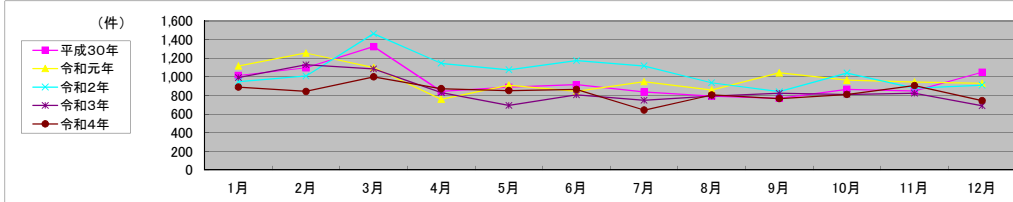
平成30年	H30.1	H30.2	H30.3	H30.4	H30.5	H30.6	H30.7	H30.8	H30.9	H30.10	H30.11	H30.12	合計
登記事項証明書	657	782	865	561	622	575	507	460	425	500	486	673	7,093
うちオンライン	27	23	45	70	27	20	49	49	24	13	41	45	433
要約書(閲覧)													0
印鑑証明	359	336	461	285	267	341	330	334	345	365	362	377	4,162
うちオンライン													0
地図等の写しの交付													0
うちオンライン													0
地図等の閲覧													0
その他													0
うちオンライン													0
合計	1,016	1,098	1,326	846	889	916	837	794	770	865	848	1,050	11,255

令和元年	H31.1	H31.2	H31.3	H31.4	R1.5	R1.6	R1.7	R1.8	R1.9	R1.10	R1.11	R1.12	合計
登記事項証明書	737	867	761	481	572	494	640	571	627	612	624	562	7,548
うちオンライン	67	81	55	27	40	43	89	106	86	103	60	89	846
要約書(閲覧)													0
印鑑証明	380	389	340	278	340	352	307	288	416	352	322	369	4,133
うちオンライン													0
地図等の写しの交付													0
うちオンライン													0
地図等の閲覧													0
その他												1	1
うちオンライン													0
合計	1,117	1,256	1,101	759	912	846	947	859	1,043	964	946	932	11,682

令和2年	R2.1	R2.2	R2.3	R2.4	R2.5	R2.6	R2.7	R2.8	R2.9	R2.10	R2.11	R2.12	合計
登記事項証明書	628	654	900	695	620	698	693	561	515	681	542	558	7,745
うちオンライン	77	99	134	113	103	113	178	72	79	113	127	100	1,308
要約書(閲覧)													0
印鑑証明	321	355	564	449	457	477	424	375	327	361	337	353	4,800
うちオンライン													0
地図等の写しの交付													0
うちオンライン													0
地図等の閲覧													0
その他				2								1	3
うちオンライン													0
合計	949	1,009	1,464	1,146	1,077	1,175	1,117	936	842	1,042	879	912	12,548

令和3年	R3.1	R3.2	R3.3	R3.4	R3.5	R3.6	R3.7	R3.8	R3.9	R3.10	R3.11	R3.12	合計
登記事項証明書	638	714	682	516	400	512	453	512	537	502	521	399	6,386
うちオンライン	94	92	77	85	78	140	120	68	127	96	86	76	1,139
要約書(閲覧)													0
印鑑証明	354	415	402	315	294	295	295	283	287	311	303	292	3,846
うちオンライン													0
地図等の写しの交付													0
うちオンライン													0
地図等の閲覧													0
その他			1			1							2
うちオンライン													0
合計	992	1,129	1,085	831	694	808	748	795	824	813	824	691	10,234

令和4年	R4.1	R4.2	R4.3	R4.4	R4.5	R4.6	R4.7	R4.8	R4.9	R4.10	R4.11	R4.12	合計
登記事項証明書	591	543	583	559	545	543	368	501	435	527	594	431	6,220
うちオンライン	123	80	92	93	101	85	62	115	72	85	162	85	1,155
要約書(閲覧)													0
印鑑証明	299	301	417	314	309	323	276	305	332	283	311	313	3,783
うちオンライン													0
地図等の写しの交付													0
うちオンライン													0
地図等の閲覧													0
その他											1		1
うちオンライン													0
合計	890	844	1,000	873	854	866	644	806	767	810	906	744	10,004



局名	鹿児島県地方務局	登記所外証明書 発行請求機設置庁	奄美支局	

包括的民間委託を実施した年度

1 従来の実施に要した経費

民間委託実施庁:

(単位:千円)

	平成30年度	令和元年度	令和2年度上半期	令和2年度下半期	令和3年度	令和4年度
委託費	105,250	106,275	53,625	57,062	114,124	114,124

2 従来の実施に要した人員

民間委託実施庁:

(単位:人)

	平成30年度	令和元年度	令和2年度上半期	令和2年度下半期	令和3年度	令和4年度
業務委託職員	41.5	41.7	41.8	41.3	40.2	40.4

局名	鹿児島地方務局											
----	---------	--	--	--	--	--	--	--	--	--	--	--

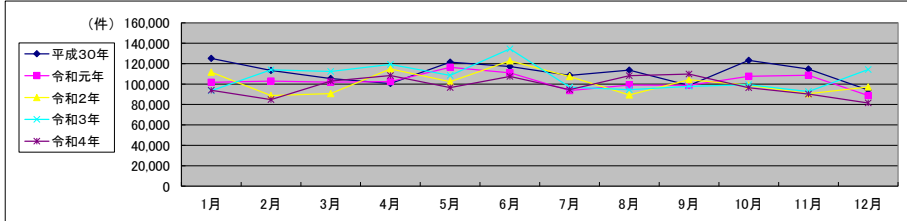
平成30年	H30.1	H30.2	H30.3	H30.4	H30.5	H30.6	H30.7	H30.8	H30.9	H30.10	H30.11	H30.12	合計
登記事項証明書	50,787	49,275	54,200	51,145	54,916	53,244	54,152	56,618	51,403	63,538	58,190	54,534	652,002
うちオンライン	10,234	10,077	12,431	12,688	12,264	12,298	12,130	12,245	10,293	13,166	11,736	12,806	142,368
要約書(閲覧)	53,903	43,629	28,703	28,734	45,095	41,807	32,975	34,597	26,178	37,637	34,667	20,681	428,606
印鑑証明	9,651	10,154	11,911	8,016	9,063	9,432	9,561	8,634	8,776	9,363	9,374	8,414	112,349
うちオンライン	19	90	28	22	44	10	29	37	43	39	66	27	454
地図等の写しの交付	8,337	8,472	8,797	9,844	9,844	9,525	9,066	10,773	9,125	10,168	9,539	7,841	111,331
うちオンライン	751	765	971	897	960	802	922	825	778	938	900	836	10,345
地図等の閲覧	2,442	1,761	1,715	2,728	2,501	3,183	2,781	3,008	3,120	2,505	2,947	2,674	31,365
その他	8	6	13	8	8	12	11	14	6	10	14	7	117
うちオンライン	4	2	0	0	1	5	6	1	2	6	1	2	30
合計	125,128	113,297	105,339	100,475	121,427	117,203	108,546	113,644	98,608	123,221	114,731	94,151	1,335,770

令和元年	H31.1	H31.2	H31.3	H31.4	R1.5	R1.6	R1.7	R1.8	R1.9	R1.10	R1.11	R1.12	合計
登記事項証明書	50,801	54,816	58,390	48,797	55,083	52,878	53,352	54,810	53,806	54,698	51,099	48,721	637,251
うちオンライン	11,270	11,434	12,370	12,699	12,692	13,566	13,498	11,455	11,408	13,056	12,102	12,540	148,090
要約書(閲覧)	30,881	25,393	22,648	33,376	39,495	37,389	18,409	23,770	23,232	30,282	37,055	20,554	342,484
印鑑証明	9,771	10,838	11,613	8,421	9,071	9,024	9,228	8,308	9,655	9,553	9,114	9,427	114,023
うちオンライン	31	68	35	69	26	59	24	31	35	37	38	31	484
地図等の写しの交付	7,923	8,491	8,108	9,524	9,202	9,036	9,096	9,928	9,208	9,480	8,727	7,308	106,031
うちオンライン	836	759	846	910	811	853	970	754	757	763	774	730	9,763
地図等の閲覧	2,347	3,388	1,122	2,315	3,553	2,726	3,504	2,229	2,856	3,546	2,636	2,763	32,985
その他	11	12	15	9	8	12	19	9	11	5	4	4	119
うちオンライン	0	2	4	2	5	8	10	2	0	2	0	0	35
合計	101,734	102,938	101,896	102,442	116,412	111,065	93,608	99,054	98,768	107,564	108,635	88,777	1,232,893

令和2年	R2.1	R2.2	R2.3	R2.4	R2.5	R2.6	R2.7	R2.8	R2.9	R2.10	R2.11	R2.12	合計
登記事項証明書	52,190	48,889	50,484	55,932	47,860	62,000	56,056	51,215	50,439	56,370	48,427	48,965	628,827
うちオンライン	10,950	10,996	13,493	12,318	10,789	14,901	13,131	10,448	10,983	12,601	11,106	13,366	145,082
要約書(閲覧)	38,572	20,682	16,826	36,074	33,772	36,272	26,128	18,084	34,066	20,472	23,445	30,123	334,516
印鑑証明	9,622	9,722	12,512	11,136	11,802	12,036	11,297	9,007	9,020	10,130	8,956	8,668	123,908
うちオンライン	17	45	59	39	27	43	39	47	61	58	19	42	496
地図等の写しの交付	7,173	6,869	8,328	9,609	7,238	9,480	11,009	8,978	8,248	9,368	7,480	7,968	101,748
うちオンライン	734	695	1,056	789	681	942	835	672	710	850	624	893	9,481
地図等の閲覧	4,000	2,568	2,455	2,086	1,588	2,991	2,882	2,089	2,381	2,551	2,175	1,412	29,178
その他	11	27	5	9	4	10	2	3	12	5	4	8	100
うちオンライン	2	15	4	2	0	10	0	2	2	0	0	0	37
合計	111,568	88,757	90,610	114,846	102,264	122,789	107,374	89,376	104,166	98,896	90,487	97,144	1,218,277

令和3年	R3.1	R3.2	R3.3	R3.4	R3.5	R3.6	R3.7	R3.8	R3.9	R3.10	R3.11	R3.12	合計
登記事項証明書	52,063	57,293	59,965	56,783	48,374	55,187	50,856	53,150	52,540	53,804	50,726	50,725	641,466
うちオンライン	11,833	11,143	14,981	13,426	11,852	14,189	12,760	12,303	12,055	13,166	12,241	13,824	153,773
要約書(閲覧)	21,954	35,445	27,850	40,569	41,638	56,505	27,242	21,774	23,483	26,366	22,146	44,993	389,965
印鑑証明	9,987	11,197	12,848	8,458	7,705	8,955	8,112	7,768	8,465	8,375	8,525	8,208	108,603
うちオンライン	45	56	48	41	62	44	64	36	53	78	65	62	654
地図等の写しの交付	7,830	7,747	9,022	10,113	8,164	10,045	8,073	9,686	10,078	8,514	7,992	7,275	104,539
うちオンライン	774	811	1,003	806	785	892	750	806	814	895	904	904	10,144
地図等の閲覧	1,628	2,241	2,576	3,310	2,540	3,788	2,758	2,146	3,110	2,283	3,273	2,995	32,648
その他	5	2	3	3	5	11	6	6	9	4	2	4	60
うちオンライン	2	0	0	0	0	4	1	2	0	3	0	0	12
合計	93,467	113,925	112,264	119,236	108,426	134,491	97,047	94,530	97,685	99,346	92,664	114,200	1,277,281

令和4年	R4.1	R4.2	R4.3	R4.4	R4.5	R4.6	R4.7	R4.8	R4.9	R4.10	R4.11	R4.12	合計
登記事項証明書	52,986	47,745	55,705	53,054	50,096	54,232	47,952	52,652	54,183	50,836	46,307	44,423	610,171
うちオンライン	11,874	11,339	15,324	13,379	12,682	14,348	12,710	12,737	12,313	12,513	12,743	13,891	155,853
要約書(閲覧)	21,358	18,988	25,621	35,901	27,237	30,991	27,561	36,156	36,012	25,849	24,666	21,359	331,699
印鑑証明	9,642	9,244	10,537	7,879	7,725	8,772	8,300	7,666	8,333	8,679	8,489	7,137	102,403
うちオンライン	72	44	67	69	70	59	67	75	54	95	80	74	826
地図等の写しの交付	7,371	7,237	8,815	10,150	9,025	9,912	8,536	9,631	9,603	8,882	8,622	6,711	104,495
うちオンライン	757	799	1,056	965	839	985	851	904	698	809	1,013	837	10,513
地図等の閲覧	2,519	1,622	2,287	1,387	2,490	3,627	2,169	2,065	1,659	2,195	2,188	1,827	26,035
その他	4	4	5	6	2	5	7	2	4	2	4	2	47
うちオンライン	1	0	0	0	0	0	4	0	1	0	2	2	10
合計	93,880	84,840	102,970	108,377	96,575	107,539	94,525	108,172	109,794	96,443	90,276	81,459	1,174,850



局名	鹿児島地方務局
庁名	本局
登記所外証明書 発行請求機 設置場所	
備考	

包括的民間委託を実施した年度

1 従来の実施に要した経費(法務局証明サービスセンターに係る経費を含む)

(単位:千円)

	平成30年度	令和元年度	令和2年度上半期	令和2年度下半期	令和3年度	令和4年度
委託費	41,406	41,809	21,096	22,448	44,897	44,897
物件費	0	0	0	0	0	0
計(a)	41,406	41,809	21,096	22,448	44,897	44,897
参考値(b) 減価償却費	0	0	0	0	0	0
(a)+(b)	41,406	41,809	21,096	22,448	44,897	44,897

2 従来の実施に要した人員(法務局証明サービスセンターに係る人員を含む)

(単位:人)

	平成30年度	令和元年度	令和2年度上半期	令和2年度下半期	令和3年度	令和4年度
業務委託職員	12.6	12.9	12.9	12.5	11.8	12.6

3 従来の実施方法等(従来業務実施における取扱数量)

(1) 乙号事件数(法務局証明サービスセンターに係る乙号事件数を含む) 次業のとおりに

(2) 郵送請求受取数

R4.1	R4.2	R4.3	R4.4	R4.5	R4.6	R4.7	R4.8	R4.9	R4.10	R4.11	R4.12	合計
272	254	247	242	265	277	223	270	289	243	209	213	3,004

(3) 閉鎖登記簿・地図等の交付/閲覧の件数(令和5年2月の1日当たりの平均的な件数)

(4) 乙号事件数の曜日別動向(令和4年度の平均的な割合)

	交付	閲覧
閉鎖登記簿(不動産)	19.8	1.7
閉鎖登記簿(商業・法人)	5.9	0.3
旧土地台帳	5.2	0.2
和紙公園(※)	3.9	0.5

月	火	水	木	金
22%	18%	19%	18%	23%

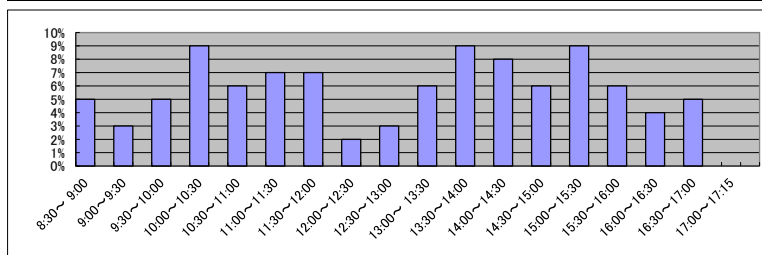
(5) 登記情報及び地図情報の電子データによる提供数

	令和2年		令和3年		令和4年	
	登記	地図	登記	地図	登記	地図
件数	10	4	13	9	6	131
筆個数	225,955		88,981		645,115	

(※) 閉鎖された地図に準ずる図面のうち和紙で調製された旧土地台帳附属地図等

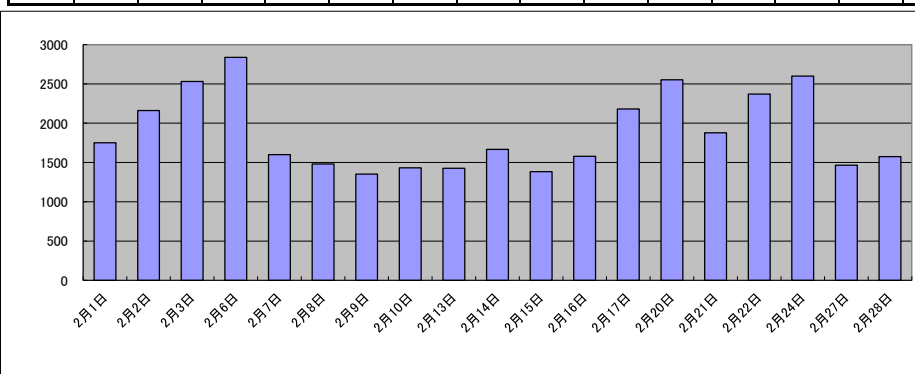
(6) 請求書枚数の時間別動向(令和4年度の平均的な割合)

8:30~9:00	9:00~9:30	9:30~10:00	10:00~10:30	10:30~11:00	11:00~11:30
5%	3%	5%	9%	6%	7%
7%	2%	3%	6%	9%	8%
6%	9%	6%	4%	5%	0%



(7) 乙号事件数の日別動向(令和5年2月)

2月1日	2月2日	2月3日	2月6日	2月7日	2月8日	2月9日	2月10日	2月13日	2月14日	2月15日	2月16日	2月17日	2月20日	2月21日	2月22日	2月24日	2月27日	2月28日
1750	2162	2531	2837	1600	1480	1351	1432	1425	1667	1382	1579	2180	2552	1878	2370	2600	1465	1575



庁名	鹿児島地方方法務局本局											
----	-------------	--	--	--	--	--	--	--	--	--	--	--

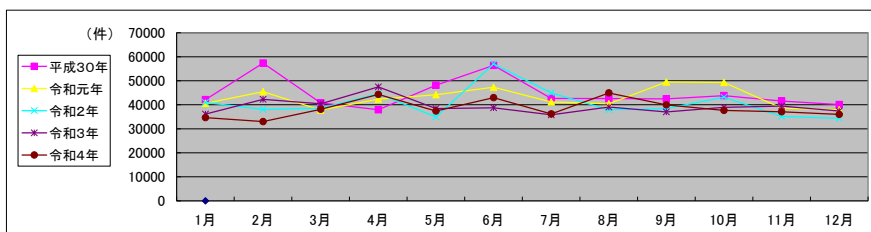
平成30年	H30.1	H30.2	H30.3	H30.4	H30.5	H30.6	H30.7	H30.8	H30.9	H30.10	H30.11	H30.12	合計
登記事項証明書	23,605	23,555	25,139	23,803	27,061	26,038	23,739	25,043	22,780	25,952	24,596	23,612	294,923
うちオンライン	5,880	6,196	7,429	7,586	7,176	7,290	6,935	7,511	5,862	8,220	6,725	7,921	84,731
要約書(閲覧)	8,496	22,881	4,031	4,014	10,282	19,143	7,778	6,010	8,216	7,031	5,550	6,595	110,027
印鑑証明	4,890	5,389	6,367	4,126	4,983	5,089	5,197	4,547	4,722	5,010	5,118	4,551	59,989
うちオンライン	8	83	16	22	33	9	18	35	41	26	56	24	371
地図等の写しの交付	4,555	5,138	4,917	5,732	5,665	5,607	5,586	6,422	5,885	5,451	5,584	4,535	65,077
うちオンライン	481	503	633	566	566	503	632	538	462	636	590	549	6,659
地図等の閲覧	564	391	355	247	171	527	312	577	836	338	726	779	5,823
その他	5	3	7	5	4	3	0	7	3	1	5	2	45
うちオンライン	2	0	0	0	1	0	0	1	0	1	1	0	6
合計	42,115	57,357	40,816	37,927	48,166	56,407	42,612	42,606	42,442	43,783	41,579	40,074	535,884

令和元年	H31.1	H31.2	H31.3	H31.4	R1.5	R1.6	R1.7	R1.8	R1.9	R1.10	R1.11	R1.12	合計
登記事項証明書	24,662	26,135	23,485	22,550	27,223	25,074	25,046	25,205	25,071	27,461	22,065	22,684	296,661
うちオンライン	6,890	6,818	7,102	7,779	7,732	8,170	7,930	6,835	6,843	8,056	7,134	7,390	88,679
要約書(閲覧)	5,851	8,166	3,634	9,616	6,091	11,637	5,366	4,206	12,598	9,785	5,998	5,022	87,970
印鑑証明	5,126	5,936	6,217	4,371	4,951	4,845	4,777	4,410	5,328	5,314	5,066	5,121	61,482
うちオンライン	19	57	33	52	25	57	11	28	17	34	20	18	371
地図等の写しの交付	4,320	4,752	4,295	5,582	5,561	5,240	5,494	6,072	5,537	5,693	4,996	4,228	61,770
うちオンライン	517	485	503	577	519	522	676	482	488	461	483	420	6,133
地図等の閲覧	640	488	154	190	329	517	498	507	945	1,038	475	874	6,655
その他	1	7	11	7	2	2	10	6	6	3	2	2	59
うちオンライン	0	2	0	0	0	0	2	2	0	0	0	0	6
合計	40,600	45,484	37,796	42,316	44,157	47,315	41,191	40,406	49,485	49,294	38,602	37,931	514,577

令和2年	R2.1	R2.2	R2.3	R2.4	R2.5	R2.6	R2.7	R2.8	R2.9	R2.10	R2.11	R2.12	合計
登記事項証明書	24,650	22,593	23,885	26,405	21,968	29,307	26,084	22,737	23,460	26,100	20,742	20,669	288,600
うちオンライン	6,427	6,493	7,801	7,453	6,176	8,686	7,793	6,180	6,855	7,505	6,220	7,497	85,086
要約書(閲覧)	6,833	5,834	2,868	6,479	2,084	15,215	4,774	4,439	4,809	5,402	4,504	4,146	67,387
印鑑証明	5,017	5,060	6,684	6,038	6,222	6,374	6,092	4,856	4,780	5,348	4,716	4,645	65,832
うちオンライン	9	34	40	32	21	25	30	31	48	48	12	29	359
地図等の写しの交付	3,727	4,066	4,658	5,390	4,254	5,671	7,423	5,540	4,828	5,382	4,559	4,616	60,114
うちオンライン	437	392	617	458	374	591	479	401	427	498	354	535	5,563
地図等の閲覧	746	452	450	292	368	439	552	360	560	914	606	251	5,990
その他	7	4	4	6	3	6	2	3	10	5	3	4	57
うちオンライン	2	0	4	2	0	6	0	2	2	0	0	0	18
合計	40,980	38,009	38,549	44,610	34,899	57,012	44,927	37,935	38,447	43,151	35,130	34,331	487,980

令和3年	R3.1	R3.2	R3.3	R3.4	R3.5	R3.6	R3.7	R3.8	R3.9	R3.10	R3.11	R3.12	合計
登記事項証明書	23,174	23,889	25,565	24,450	20,618	24,809	23,100	23,579	22,860	24,517	21,871	21,901	280,333
うちオンライン	7,129	6,476	8,639	7,640	6,907	8,467	7,660	6,976	6,893	7,491	7,219	7,900	89,397
要約書(閲覧)	2,688	7,299	3,136	12,140	8,846	3,579	3,485	4,773	4,073	4,684	7,124	6,263	68,090
印鑑証明	5,527	6,154	6,758	4,784	4,237	4,741	4,454	4,199	4,513	4,758	4,824	4,448	59,397
うちオンライン	33	46	38	25	48	25	49	33	46	55	54	48	500
地図等の写しの交付	4,494	4,513	4,668	5,872	4,554	5,246	4,518	6,080	5,247	4,554	4,753	4,028	58,527
うちオンライン	398	455	571	450	429	491	407	436	428	478	481	453	5,477
地図等の閲覧	215	377	277	201	192	354	260	422	325	449	880	734	4,686
その他	3	1	0	0	3	1	3	3	2	3	1	2	22
うちオンライン	2	0	0	0	0	0	1	1	0	3	0	0	7
合計	36,101	42,233	40,404	47,447	38,450	38,730	35,820	39,056	37,020	38,965	39,453	37,376	471,055

令和4年	R4.1	R4.2	R4.3	R4.4	R4.5	R4.6	R4.7	R4.8	R4.9	R4.10	R4.11	R4.12	合計
登記事項証明書	21,928	19,664	24,592	23,571	22,937	24,724	21,474	23,881	24,026	22,766	20,744	20,311	270,618
うちオンライン	6,938	6,394	8,834	7,590	6,891	8,390	7,215	7,292	6,992	6,993	7,032	8,013	88,574
要約書(閲覧)	3,314	4,405	2,660	9,770	4,791	7,241	5,280	10,616	5,354	4,329	5,550	7,561	70,871
印鑑証明	4,940	4,783	5,577	4,352	4,170	4,840	4,684	4,084	4,521	4,918	4,776	3,942	55,587
うちオンライン	63	29	48	57	58	43	57	60	47	74	56	58	650
地図等の写しの交付	3,813	3,805	4,671	6,357	5,138	5,687	4,298	5,684	5,771	4,938	5,120	3,778	59,060
うちオンライン	391	448	625	557	448	600	470	463	384	440	641	465	5,932
地図等の閲覧	674	349	628	220	367	456	425	648	267	716	887	398	6,035
その他	1	4	5	5	0	0	1	2	2	1	4	0	25
うちオンライン	1	0	0	0	0	0	0	0	0	0	2	0	3
合計	34,670	33,010	38,133	44,275	37,403	42,948	36,162	44,915	39,941	37,668	37,081	35,990	462,196



局名	鹿児島地方務局
庁名	霧島支局
登記所外証明書 発行請求機 設置場所	
備考	

包括的民間委託を実施した年度

1 従来の実施に要した経費(法務局証明サービスセンターに係る経費を含む)

(単位:千円)

	平成30年度	令和元年度	令和2年度上半期	令和2年度下半期	令和3年度	令和4年度
委託費	10,556	10,659	5,378	5,723	11,446	11,446
物件費	0	0	0	0	0	0
計(a)	10,556	10,659	5,378	5,723	11,446	11,446
参考値(b) 減価償却費	0	0	0	0	0	0
(a)+(b)	10,556	10,659	5,378	5,723	11,446	11,446

2 従来の実施に要した人員(法務局証明サービスセンターに係る人員を含む)

(単位:人)

	平成30年度	令和元年度	令和2年度上半期	令和2年度下半期	令和3年度	令和4年度
業務委託職員	3.7	3.8	3.7	4.3	3.5	3.6

3 従来の実施方法等(従来業務実施における取扱数量)

(1) 乙号事件数(法務局証明サービスセンターに係る乙号事件数を含む) 次業のとおり

(2) 郵送請求受取数

R4.1	R4.2	R4.3	R4.4	R4.5	R4.6	R4.7	R4.8	R4.9	R4.10	R4.11	R4.12	合計
86	80	70	58	74	72	60	74	65	55	53	58	805

(3) 閉鎖登記簿・地図等の交付/閲覧の件数(令和5年2月の1日当たりの平均的な件数)

(4) 乙号事件数の曜日別動向(令和4年度の平均的な割合)

	交付	閲覧
閉鎖登記簿(不動産)	7.6	0.1
閉鎖登記簿(商業・法人)	0.0	0.0
旧土地台帳	0.8	0.0
和紙公園(※)	1.8	0.5

月	火	水	木	金
20%	19%	19%	21%	21%

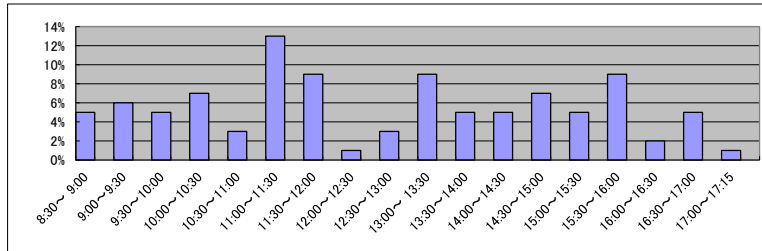
(5) 登記情報及び地図情報の電子データによる提供数

	令和2年		令和3年		令和4年	
	登記	地図	登記	地図	登記	地図
件数	350	20,805	88	1,554	98	1,855
筆個数	1,156,082		382,248		429,042	

(※) 閉鎖された地図に準ずる図面のうち和紙で調製された旧土地台帳附属地図等

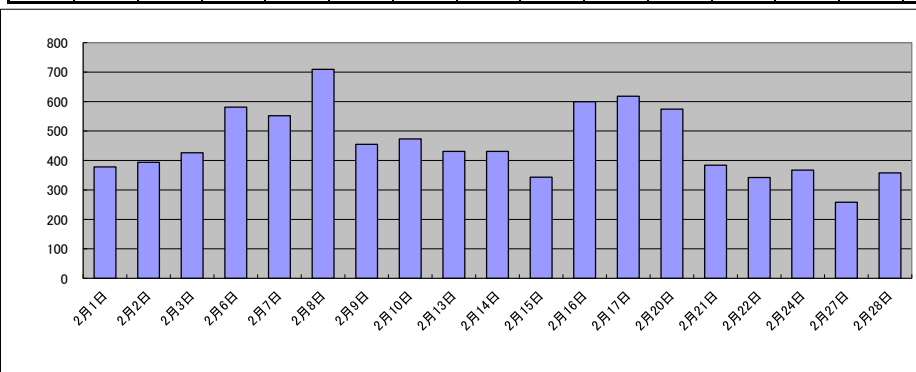
(6) 請求書枚数の時間別動向(令和4年度の平均的な割合)

8:30~9:00	9:00~9:30	9:30~10:00	10:00~10:30	10:30~11:00	11:00~11:30
	5%	6%	5%	7%	3%
11:30~12:00	13%	12:00~12:30	12:30~13:00	13:00~13:30	13:30~14:00
14:00~14:30	9%	14:30~15:00	1%	15:00~15:30	3%
15:30~16:00	9%	16:00~16:30	9%	16:30~17:00	5%
17:00~17:15	7%	17:15~17:30	5%	17:30~17:45	9%
17:45~18:00	2%	18:00~18:15	2%	18:15~18:30	5%
18:30~18:45	5%	18:45~19:00	1%	19:00~19:15	1%



(7) 乙号事件数の日別動向(令和5年2月)

2月1日	2月2日	2月3日	2月6日	2月7日	2月8日	2月9日	2月10日	2月13日	2月14日	2月15日	2月16日	2月17日	2月20日	2月21日	2月22日	2月24日	2月27日	2月28日
378	394	426	581	552	709	455	473	431	431	343	599	618	574	384	342	367	258	358



庁名	鹿児島地方方法務局霧島支局
----	---------------

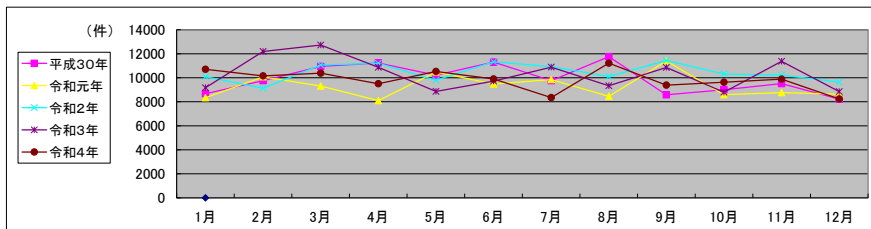
平成30年	H30.1	H30.2	H30.3	H30.4	H30.5	H30.6	H30.7	H30.8	H30.9	H30.10	H30.11	H30.12	合計
登記事項証明書	5,237	5,404	6,734	6,800	6,602	5,841	6,064	7,730	5,893	5,499	5,748	5,687	73,239
うちオンライン	1,040	1,024	1,319	1,585	1,349	1,222	1,359	1,179	1,253	1,370	1,486	1,287	15,473
要約書(閲覧)	1,356	2,331	1,932	2,190	1,543	3,205	1,426	1,940	867	1,297	1,744	742	20,573
印鑑証明	938	937	1,174	740	851	877	1,022	903	899	917	913	811	10,982
うちオンライン	10	6	11	0	10	1	10	0	0	12	10	1	71
地図等の写しの交付	892	861	895	1,202	973	1,100	860	1,001	713	1,073	884	751	11,205
うちオンライン	90	89	107	114	128	113	111	104	74	111	117	90	1,248
地図等の閲覧	238	227	216	301	247	282	378	182	202	216	229	228	2,946
その他	2	0	0	1	0	4	9	0	2	3	0	2	23
うちオンライン	2	0	0	0	0	3	6	0	2	3	0	2	18
合計	8,663	9,760	10,951	11,234	10,216	11,309	9,759	11,756	8,576	9,005	9,518	8,221	118,968

令和元年	H31.1	H31.2	H31.3	H31.4	R1.5	R1.6	R1.7	R1.8	R1.9	R1.10	R1.11	R1.12	合計
登記事項証明書	5,301	6,036	6,163	5,169	6,562	5,629	5,649	5,588	7,574	5,632	5,731	5,496	70,530
うちオンライン	1,227	1,352	1,585	1,263	1,362	1,413	1,508	1,320	1,102	1,489	1,576	1,380	16,577
要約書(閲覧)	1,066	1,927	918	898	2,013	1,817	2,040	865	1,886	949	1,126	831	16,336
印鑑証明	907	972	1,103	876	860	887	937	868	921	880	924	1,007	11,142
うちオンライン	11	10	0	15	0	0	10	1	10	0	10	10	77
地図等の写しの交付	796	899	922	981	827	796	837	841	852	818	795	683	10,047
うちオンライン	101	107	131	96	93	107	121	103	104	106	113	98	1,280
地図等の閲覧	264	244	193	175	228	334	378	291	160	312	180	610	3,369
その他	0	3	4	0	2	8	8	0	0	2	0	0	27
うちオンライン	0	0	4	0	2	8	8	0	0	2	0	0	24
合計	8,334	10,081	9,303	8,099	10,492	9,471	9,849	8,453	11,393	8,593	8,756	8,627	111,451

令和2年	R2.1	R2.2	R2.3	R2.4	R2.5	R2.6	R2.7	R2.8	R2.9	R2.10	R2.11	R2.12	合計
登記事項証明書	5,220	5,945	6,264	6,931	6,027	7,432	6,700	7,139	7,441	7,076	7,646	6,184	80,005
うちオンライン	1,151	1,295	1,526	1,363	1,293	1,646	1,409	1,288	1,226	1,448	1,607	1,612	16,864
要約書(閲覧)	2,363	1,396	1,985	1,951	1,580	1,527	1,792	1,003	1,806	1,020	761	1,620	18,804
印鑑証明	886	954	1,225	1,045	1,145	1,213	1,110	949	907	1,008	874	826	12,142
うちオンライン	2	5	10	0	2	15	1	11	2	0	1	7	56
地図等の写しの交付	887	649	1,262	1,098	673	905	907	667	853	876	645	780	10,202
うちオンライン	111	106	136	122	94	122	133	96	117	136	100	98	1,371
地図等の閲覧	729	184	328	174	367	246	406	347	431	328	289	226	4,055
その他	2	0	0	2	0	2	0	0	1	0	0	0	7
うちオンライン	0	0	0	0	0	2	0	0	0	0	0	0	2
合計	10,087	9,128	11,064	11,201	9,792	11,325	10,915	10,105	11,439	10,308	10,215	9,636	125,215

令和3年	R3.1	R3.2	R3.3	R3.4	R3.5	R3.6	R3.7	R3.8	R3.9	R3.10	R3.11	R3.12	合計
登記事項証明書	6,427	7,499	8,528	6,367	6,231	6,107	5,358	5,601	7,761	5,972	7,652	5,958	79,461
うちオンライン	1,277	1,350	1,738	1,721	1,784	1,561	1,411	1,452	1,478	1,640	1,417	2,015	18,844
要約書(閲覧)	1,027	2,576	1,863	2,118	898	1,478	3,141	1,956	868	798	1,588	1,049	19,360
印鑑証明	894	1,097	1,170	774	795	877	745	749	954	877	936	828	10,696
うちオンライン	6	1	0	10	12	0	10	1	0	11	0	11	62
地図等の写しの交付	644	723	899	1,030	736	946	679	821	862	920	775	618	9,653
うちオンライン	91	118	158	112	119	142	103	132	148	137	148	127	1,535
地図等の閲覧	179	286	265	577	198	315	953	208	410	228	416	395	4,430
その他	2	1	0	1	1	1	0	3	0	0	0	0	9
うちオンライン	0	0	0	0	0	0	0	1	0	0	0	0	1
合計	9,173	12,182	12,725	10,867	8,859	9,724	10,876	9,338	10,855	8,795	11,367	8,848	123,609

令和4年	R4.1	R4.2	R4.3	R4.4	R4.5	R4.6	R4.7	R4.8	R4.9	R4.10	R4.11	R4.12	合計
登記事項証明書	6,478	6,490	6,728	6,272	6,549	6,428	5,681	7,271	6,890	6,665	5,459	5,919	76,830
うちオンライン	1,402	1,612	1,985	1,771	1,828	1,966	1,887	1,715	1,745	1,765	1,927	1,965	21,568
要約書(閲覧)	1,933	1,730	1,326	1,297	2,290	1,329	1,049	1,972	705	1,148	2,495	712	17,986
印鑑証明	973	898	1,115	777	799	821	734	863	871	844	796	675	10,166
うちオンライン	0	2	10	5	11	1	1	10	1	0	13	1	55
地図等の写しの交付	852	740	879	984	740	1,038	671	835	678	777	629	629	9,452
うちオンライン	133	118	148	132	138	143	146	147	121	147	118	132	1,623
地図等の閲覧	470	298	334	166	141	276	205	276	236	192	506	299	3,399
その他	0	0	0	0	0	0	4	0	1	0	0	2	7
うちオンライン	0	0	0	0	0	0	4	0	1	0	0	2	7
合計	10,706	10,156	10,382	9,496	10,519	9,892	8,344	11,217	9,381	9,626	9,885	8,236	117,840



局名	鹿児島地方務局
庁名	知覧支局
登記所外証明書発行請求機設置場所	
備考	

包括的民間委託を実施した年度

1 従来の実施に要した経費(法務局証明サービスセンターに係る経費を含む)

(単位:千円)

	平成30年度	令和元年度	令和2年度上半期	令和2年度下半期	令和3年度	令和4年度
委託費	4,730	4,776	2,410	2,564	5,129	5,129
物件費	0	0	0	0	0	0
計(a)	4,730	4,776	2,410	2,564	5,129	5,129
参考値(b) 減価償却費	0	0	0	0	0	0
(a)+(b)	4,730	4,776	2,410	2,564	5,129	5,129

2 従来の実施に要した人員(法務局証明サービスセンターに係る人員を含む)

(単位:人)

	平成30年度	令和元年度	令和2年度上半期	令和2年度下半期	令和3年度	令和4年度
業務委託職員	2.2	2.2	2.2	2.2	2.2	2.2

3 従来の実施方法等(従来業務実施における取扱数量)

(1) 乙号事件数(法務局証明サービスセンターに係る乙号事件数を含む) 次業のとおり

(2) 郵送請求受取数

R4.1	R4.2	R4.3	R4.4	R4.5	R4.6	R4.7	R4.8	R4.9	R4.10	R4.11	R4.12	合計
9	6	5	9	4	7	6	9	6	2	12	4	79

(3) 閉鎖登記簿・地図等の交付/閲覧の件数(令和5年2月の1日当たりの平均的な件数)

(4) 乙号事件数の曜日別動向(令和4年度の平均的な割合)

	交付	閲覧
閉鎖登記簿(不動産)	1.5	0.0
閉鎖登記簿(商業・法人)	0.0	0.0
旧土地台帳	0.2	0.0
和紙公園(※)	0.2	0.3

月	火	水	木	金
10%	55%	10%	11%	14%

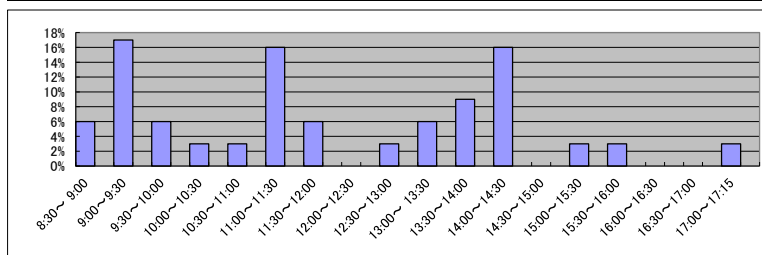
(5) 登記情報及び地図情報の電子データによる提供数

	令和2年		令和3年		令和4年	
	登記	地図	登記	地図	登記	地図
件数	1	1	0	2	0	0
筆個数	225,343		0		0	

(※)閉鎖された地図に準ずる図面のうち和紙で調製された旧土地台帳附属地図等

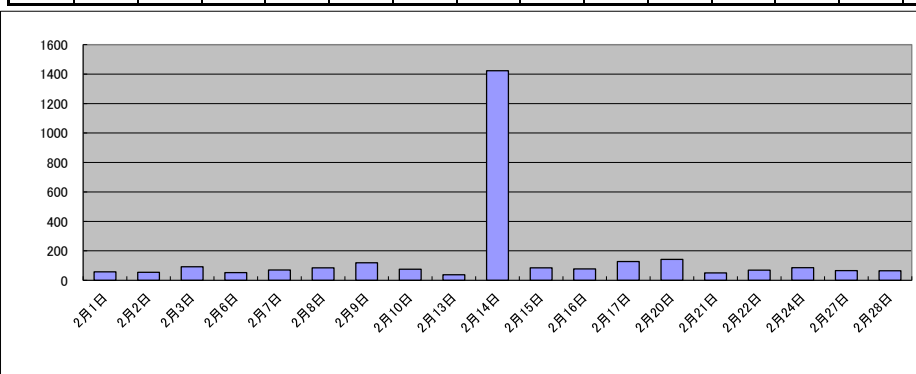
(6) 請求書枚数の時間別動向(令和4年度の平均的な割合)

8:30~9:00	9:00~9:30	9:30~10:00	10:00~10:30	10:30~11:00	11:00~11:30
	6%	17%	6%	3%	16%
11:30~12:00	12:00~12:30	12:30~13:00	13:00~13:30	13:30~14:00	14:00~14:30
6%	0%	3%	6%	9%	16%
14:30~15:00	15:00~15:30	15:30~16:00	16:00~16:30	16:30~17:00	17:00~17:15
0%	3%	3%	0%	0%	3%



(7) 乙号事件数の日別動向(令和5年2月)

2月1日	2月2日	2月3日	2月6日	2月7日	2月8日	2月9日	2月10日	2月13日	2月14日	2月15日	2月16日	2月17日	2月20日	2月21日	2月22日	2月24日	2月27日	2月28日
58	54	92	52	70	85	119	75	38	1423	85	77	128	142	50	69	86	66	65



庁名	鹿児島地方方法務局知覧支局
----	---------------

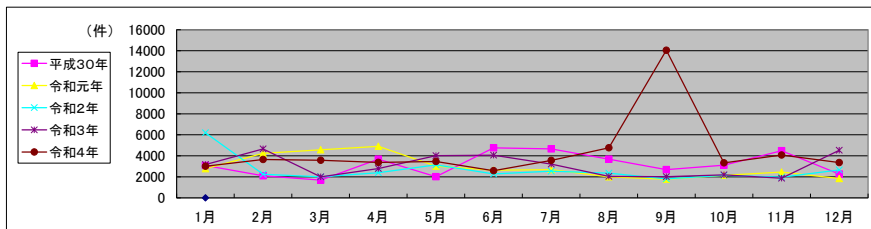
平成30年	H30.1	H30.2	H30.3	H30.4	H30.5	H30.6	H30.7	H30.8	H30.9	H30.10	H30.11	H30.12	合計
登記事項証明書	1,082	1,009	1,062	2,201	1,066	1,443	1,299	1,182	1,102	1,184	1,015	1,186	14,831
うちオンライン	208	236	293	197	208	277	403	234	233	197	237	318	3,041
要約書(閲覧)	1,620	674	244	1,189	508	2,704	2,657	2,048	777	1,492	3,060	547	17,520
印鑑証明	227	238	237	182	194	197	212	177	243	202	232	178	2,519
うちオンライン	0	0	0	0	0	0	0	0	0	0	0	0	0
地図等の写しの交付	80	111	100	70	175	147	120	113	131	143	87	167	1,444
うちオンライン	4	20	3	5	17	5	12	3	8	7	6	6	96
地図等の閲覧	70	74	46	45	68	268	370	159	429	94	82	181	1,886
その他	0	0	0	0	0	0	0	0	0	0	2	0	2
うちオンライン	0	0	0	0	0	0	0	0	0	0	0	0	0
合計	3,079	2,106	1,689	3,687	2,011	4,759	4,658	3,679	2,682	3,115	4,478	2,259	38,202

令和元年	H31.1	H31.2	H31.3	H31.4	R1.5	R1.6	R1.7	R1.8	R1.9	R1.10	R1.11	R1.12	合計
登記事項証明書	1,123	1,134	1,005	883	1,106	1,112	1,192	1,156	905	935	1,301	938	12,790
うちオンライン	176	233	304	195	344	271	328	396	240	240	379	281	3,387
要約書(閲覧)	984	2,623	3,062	3,628	1,494	1,075	1,054	319	319	569	715	463	16,305
印鑑証明	214	240	242	170	235	170	213	185	209	190	202	218	2,488
うちオンライン	0	0	0	0	0	0	0	0	0	0	0	0	0
地図等の写しの交付	145	85	138	105	85	123	80	159	97	154	162	66	1,399
うちオンライン	11	9	2	6	8	27	0	19	10	9	5	6	112
地図等の閲覧	309	156	125	117	103	148	146	173	244	298	78	150	2,047
その他	0	0	0	0	0	0	0	0	0	0	0	0	0
うちオンライン	0	0	0	0	0	0	0	0	0	0	0	0	0
合計	2,775	4,238	4,572	4,903	3,023	2,628	2,685	1,992	1,774	2,146	2,458	1,835	35,029

令和2年	R2.1	R2.2	R2.3	R2.4	R2.5	R2.6	R2.7	R2.8	R2.9	R2.10	R2.11	R2.12	合計
登記事項証明書	1,020	989	1,009	890	995	1,101	1,104	1,148	948	1,103	970	1,263	12,540
うちオンライン	259	358	341	212	149	255	245	258	197	219	259	426	3,178
要約書(閲覧)	4,684	943	541	971	1,530	712	938	746	467	549	545	974	13,600
印鑑証明	244	204	316	256	311	284	286	190	213	240	230	206	2,980
うちオンライン	0	0	0	0	0	0	0	0	0	0	0	0	0
地図等の写しの交付	111	61	80	195	135	76	93	121	90	123	100	125	1,310
うちオンライン	8	2	13	4	2	8	11	8	9	8	2	4	79
地図等の閲覧	136	51	54	77	167	107	116	146	88	129	127	92	1,290
その他	0	0	0	0	0	0	0	0	0	0	0	0	0
うちオンライン	0	0	0	0	0	0	0	0	0	0	0	0	0
合計	6,195	2,248	2,000	2,389	3,138	2,280	2,537	2,351	1,806	2,144	1,972	2,660	31,720

令和3年	R3.1	R3.2	R3.3	R3.4	R3.5	R3.6	R3.7	R3.8	R3.9	R3.10	R3.11	R3.12	合計
登記事項証明書	1,109	1,169	1,103	1,159	852	1,196	1,218	1,407	1,353	1,204	1,038	1,027	13,835
うちオンライン	355	184	331	234	175	304	290	437	500	292	219	228	3,549
要約書(閲覧)	1,634	2,975	432	1,236	2,863	2,324	1,462	225	254	574	444	3,079	17,502
印鑑証明	228	242	331	196	139	267	212	174	199	177	213	173	2,551
うちオンライン	0	0	0	0	0	0	0	0	0	1	0	0	1
地図等の写しの交付	102	79	82	163	88	106	188	101	112	167	117	182	1,487
うちオンライン	9	5	5	5	8	15	5	13	5	7	31	7	115
地図等の閲覧	102	191	54	35	80	168	138	138	97	68	57	73	1,201
その他	0	0	0	0	0	0	0	0	0	0	0	0	0
うちオンライン	0	0	0	0	0	0	0	0	0	0	0	0	0
合計	3,175	4,656	2,002	2,789	4,022	4,061	3,218	2,045	2,015	2,190	1,869	4,534	36,576

令和4年	R4.1	R4.2	R4.3	R4.4	R4.5	R4.6	R4.7	R4.8	R4.9	R4.10	R4.11	R4.12	合計
登記事項証明書	1,003	1,048	1,031	1,262	1,044	1,476	929	997	910	838	1,112	827	12,477
うちオンライン	197	248	285	378	253	317	292	266	286	216	425	229	3,392
要約書(閲覧)	1,554	2,162	1,553	1,785	2,092	467	2,230	3,416	12,734	2,130	2,636	2,190	34,949
印鑑証明	216	194	273	171	173	210	182	167	203	178	199	128	2,284
うちオンライン	0	0	2	0	0	3	0	0	0	2	0	0	7
地図等の写しの交付	135	194	683	79	74	138	84	108	89	102	79	91	1,856
うちオンライン	5	10	12	5	15	3	14	11	7	14	8	18	122
地図等の閲覧	98	53	38	77	73	289	141	78	113	87	48	128	1,223
その他	0	0	0	0	0	4	0	0	0	0	0	0	4
うちオンライン	0	0	0	0	0	0	0	0	0	0	0	0	0
合計	3,006	3,651	3,578	3,374	3,456	2,584	3,566	4,766	14,049	3,335	4,074	3,364	52,803



局名	鹿児島地方務局
庁名	川内支局
登記所外証明書 発行請求機 設置場所	
備考	

包括的民間委託を実施した年度

1 従来の実施に要した経費(法務局証明サービスセンターに係る経費を含む)

(単位:千円)

	平成30年度	令和元年度	令和2年度上半期	令和2年度下半期	令和3年度	令和4年度
委託費	9,629	9,723	4,906	5,220	10,441	10,441
物件費	0	0	0	0	0	0
計(a)	9,629	9,723	4,906	5,220	10,441	10,441
参考値(b) 減価償却費	0	0	0	0	0	0
(a)+(b)	9,629	9,723	4,906	5,220	10,441	10,441

2 従来の実施に要した人員(法務局証明サービスセンターに係る人員を含む)

(単位:人)

	平成30年度	令和元年度	令和2年度上半期	令和2年度下半期	令和3年度	令和4年度
業務委託職員	3.4	3.3	3.6	3.1	3.3	3.6

3 従来の実施方法等(従来業務実施における取扱数量)

(1) 乙号事件数(法務局証明サービスセンターに係る乙号事件数を含む) 次業のとおりに

(2) 郵送請求受取数

R4.1	R4.2	R4.3	R4.4	R4.5	R4.6	R4.7	R4.8	R4.9	R4.10	R4.11	R4.12	合計
38	45	19	21	38	41	16	28	28	26	15	20	335

(3) 閉鎖登記簿・地図等の交付/閲覧の件数(令和5年2月の1日当たりの平均的な件数)

(4) 乙号事件数の曜日別動向(令和4年度の平均的な割合)

	交付	閲覧
閉鎖登記簿(不動産)	7.2	0.7
閉鎖登記簿(商業・法人)	0.0	0.0
旧土地台帳	3.9	0.0
和紙公園(※)	0.6	0.2

月	火	水	木	金
18%	30%	18%	21%	13%

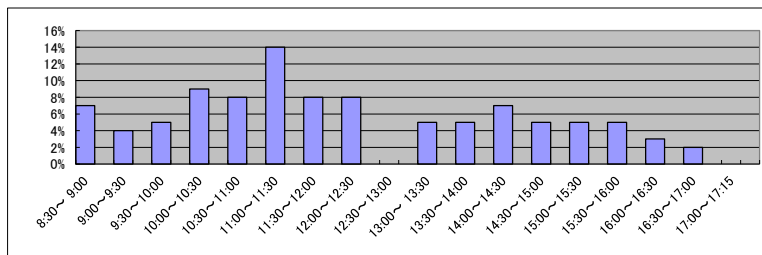
(5) 登記情報及び地図情報の電子データによる提供数

	令和2年		令和3年		令和4年	
	登記	地図	登記	地図	登記	地図
件数	0	3	4	8	5	3
筆個数	0		461,227		384,377	

(※) 閉鎖された地図に準ずる図面のうち和紙で調製された旧土地台帳附属地図等

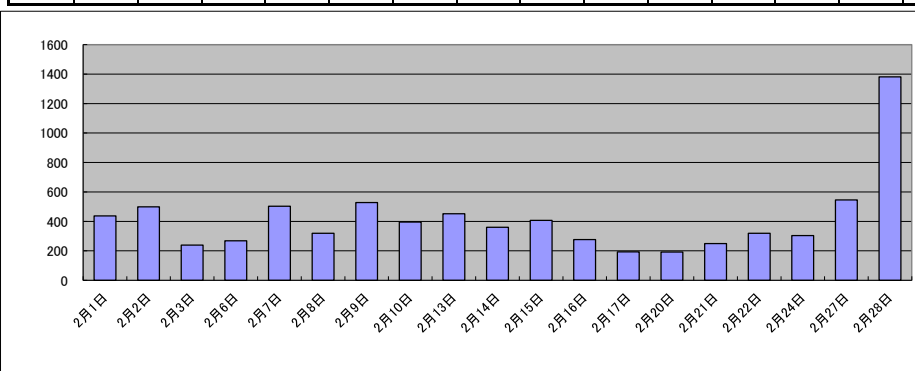
(6) 請求書枚数の時間別動向(令和4年度の平均的な割合)

8:30~9:00	9:00~9:30	9:30~10:00	10:00~10:30	10:30~11:00	11:00~11:30
	7%	4%	5%	9%	8%
11:30~12:00		12:00~12:30	12:30~13:00	13:00~13:30	13:30~14:00
	8%	8%	0%	5%	5%
14:30~15:00		15:00~15:30	15:30~16:00	16:00~16:30	16:30~17:00
	5%	5%	5%	3%	2%
					17:00~17:15
					0%



(7) 乙号事件数の日別動向(令和5年2月)

2月1日	2月2日	2月3日	2月6日	2月7日	2月8日	2月9日	2月10日	2月13日	2月14日	2月15日	2月16日	2月17日	2月20日	2月21日	2月22日	2月24日	2月27日	2月28日
437	499	239	268	503	319	528	396	452	360	407	277	193	192	250	319	304	546	1381



局名	鹿児島地方務局
庁名	鹿屋支局
登記所外証明書 発行請求機 設置場所	
備考	

包括的民間委託を実施した年度

1 従来の実施に要した経費(法務局証明サービスセンターに係る経費を含む)

(単位:千円)

	平成30年度	令和元年度	令和2年度上半期	令和2年度下半期	令和3年度	令和4年度
委託費	12,248	12,368	6,240	6,640	13,281	13,281
物件費	0	0	0	0	0	0
計(a)	12,248	12,368	6,240	6,640	13,281	13,281
参考値(b) 減価償却費	0	0	0	0	0	0
(a)+(b)	12,248	12,368	6,240	6,640	13,281	13,281

2 従来の実施に要した人員(法務局証明サービスセンターに係る人員を含む)

(単位:人)

	平成30年度	令和元年度	令和2年度上半期	令和2年度下半期	令和3年度	令和4年度
業務委託職員	3.6	3.6	3.6	3.6	3.5	3.5

3 従来の実施方法等(従来業務実施における取扱数量)

(1) 乙号事件数(法務局証明サービスセンターに係る乙号事件数を含む) 次業のとおり

(2) 郵送請求受取数

R4.1	R4.2	R4.3	R4.4	R4.5	R4.6	R4.7	R4.8	R4.9	R4.10	R4.11	R4.12	合計
28	25	18	19	16	20	30	22	23	23	23	10	257

(3) 閉鎖登記簿・地図等の交付/閲覧の件数(令和5年2月の1日当たりの平均的な件数)

(4) 乙号事件数の曜日別動向(令和4年度の平均的な割合)

	交付	閲覧
閉鎖登記簿(不動産)	3.6	0.0
閉鎖登記簿(商業・法人)	0.0	0.0
旧土地台帳	2.5	0.0
和紙公園(※)	2.0	2.5

月	火	水	木	金
20%	21%	19%	21%	19%

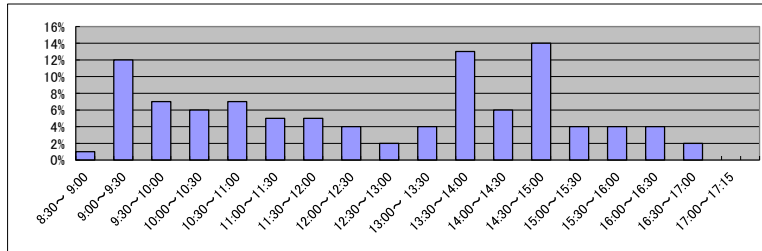
(5) 登記情報及び地図情報の電子データによる提供数

	令和2年		令和3年		令和4年	
	登記	地図	登記	地図	登記	地図
件数	20	15	9	12	10	9
筆個数	342,319		633,889		334,152	

(※) 閉鎖された地図に準ずる図面のうち和紙で調製された旧土地台帳附属地図等

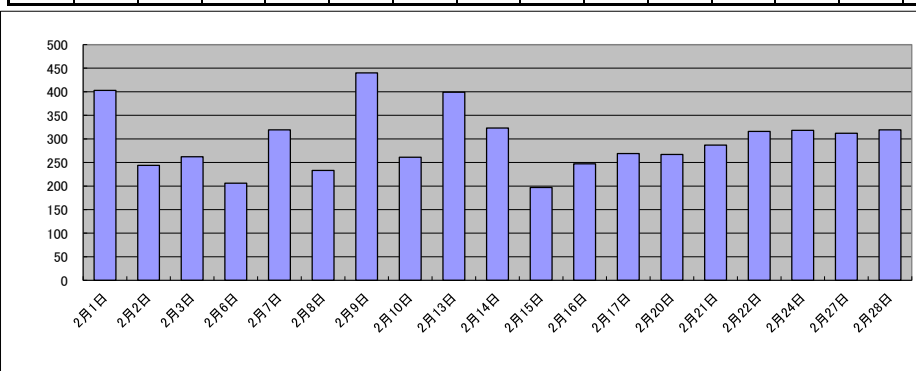
(6) 請求書枚数の時間別動向(令和4年度の平均的な割合)

8:30~9:00	9:00~9:30	9:30~10:00	10:00~10:30	10:30~11:00	11:00~11:30
	1%	12%	7%	6%	7%
11:30~12:00	5%	4%	2%	4%	13%
14:30~15:00	14%	4%	4%	4%	2%
					0%



(7) 乙号事件数の日別動向(令和5年2月)

2月1日	2月2日	2月3日	2月6日	2月7日	2月8日	2月9日	2月10日	2月13日	2月14日	2月15日	2月16日	2月17日	2月20日	2月21日	2月22日	2月24日	2月27日	2月28日
403	244	262	206	319	233	440	261	399	323	197	247	269	267	287	316	318	312	319



庁名	鹿児島地方方法務局鹿屋支局
----	---------------

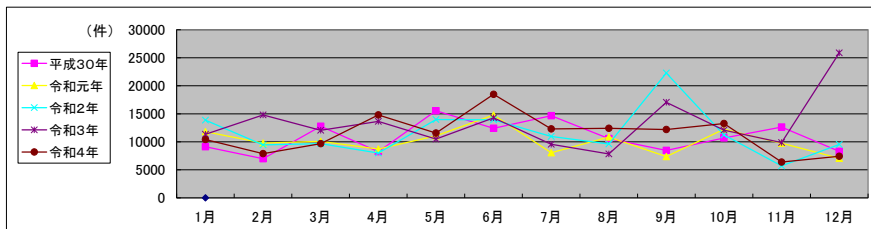
平成30年	H30.1	H30.2	H30.3	H30.4	H30.5	H30.6	H30.7	H30.8	H30.9	H30.10	H30.11	H30.12	合計
登記事項証明書	4,600	4,537	4,579	4,168	4,707	4,816	6,425	5,092	4,576	5,856	4,997	3,801	58,154
うちオンライン	783	708	856	825	860	848	851	838	708	953	922	955	10,107
要約書(閲覧)	2,763	957	6,638	1,976	8,957	5,733	6,402	3,595	2,080	2,773	5,665	2,757	50,296
印鑑証明	722	801	924	674	687	789	762	724	691	766	733	677	8,950
うちオンライン	0	0	0	0	0	0	0	0	0	0	0	0	0
地図等の写しの交付	541	452	372	631	536	662	579	796	510	661	562	429	6,731
うちオンライン	32	25	37	24	18	23	20	30	27	27	37	18	318
地図等の閲覧	482	239	261	806	659	414	491	371	600	617	665	635	6,240
その他	0	0	0	0	0	3	0	0	0	2	2	3	10
うちオンライン	0	0	0	0	0	2	0	0	0	0	0	0	2
合計	9,108	6,986	12,774	8,255	15,546	12,417	14,659	10,578	8,457	10,675	12,624	8,302	130,381

令和元年	H31.1	H31.2	H31.3	H31.4	R1.5	R1.6	R1.7	R1.8	R1.9	R1.10	R1.11	R1.12	合計
登記事項証明書	4,175	4,471	4,897	4,620	3,715	4,154	5,255	4,695	4,030	4,614	4,304	4,192	53,122
うちオンライン	802	720	801	925	795	931	925	715	684	873	801	695	9,667
要約書(閲覧)	5,959	3,275	3,220	2,333	5,886	8,433	937	4,363	1,755	6,026	3,837	1,498	47,522
印鑑証明	925	838	1,028	819	639	785	819	696	733	736	674	771	9,463
うちオンライン	0	0	0	0	0	1	0	0	7	1	3	2	14
地図等の写しの交付	450	630	738	653	483	495	571	595	581	505	503	427	6,631
うちオンライン	33	19	30	29	34	41	35	31	37	27	35	41	392
地図等の閲覧	286	556	192	285	353	913	475	494	255	368	433	172	4,782
その他	0	1	0	0	0	0	0	2	5	0	0	1	9
うちオンライン	0	0	0	0	0	0	0	0	0	0	0	0	0
合計	11,795	9,771	10,075	8,710	11,076	14,780	8,057	10,845	7,359	12,249	9,751	7,061	121,529

令和2年	R2.1	R2.2	R2.3	R2.4	R2.5	R2.6	R2.7	R2.8	R2.9	R2.10	R2.11	R2.12	合計
登記事項証明書	5,318	4,997	4,869	4,682	4,425	5,276	5,140	4,519	3,967	4,526	3,622	3,784	55,125
うちオンライン	800	795	1,059	766	940	827	737	626	631	901	713	869	9,664
要約書(閲覧)	6,997	2,995	2,997	1,721	7,953	6,123	3,386	3,479	16,994	5,040	675	4,218	62,578
印鑑証明	797	819	940	884	948	995	919	717	725	836	780	810	10,170
うちオンライン	4	1	4	2	0	2	4	2	10	5	5	2	41
地図等の写しの交付	465	385	516	498	398	467	494	465	419	597	448	497	5,649
うちオンライン	51	58	93	43	61	43	45	38	28	39	37	63	599
地図等の閲覧	274	249	352	198	251	1,059	1,025	433	161	244	179	208	4,633
その他	1	0	1	0	0	0	0	0	0	0	1	2	5
うちオンライン	0	0	0	0	0	0	0	0	0	0	0	0	0
合計	13,852	9,445	9,675	7,983	13,975	13,920	10,964	9,613	22,266	11,243	5,705	9,519	138,160

令和3年	R3.1	R3.2	R3.3	R3.4	R3.5	R3.6	R3.7	R3.8	R3.9	R3.10	R3.11	R3.12	合計
登記事項証明書	4,733	4,801	6,269	5,018	4,346	5,355	4,164	5,095	5,093	4,969	5,161	6,165	61,169
うちオンライン	786	726	1,174	888	722	917	772	858	872	915	813	924	10,367
要約書(閲覧)	4,771	8,372	3,108	7,027	3,950	6,032	3,856	979	9,348	5,445	3,282	17,663	73,833
印鑑証明	830	896	1,088	698	594	766	690	629	652	593	620	652	8,708
うちオンライン	1	7	5	1	0	10	3	0	1	5	5	2	40
地図等の写しの交付	554	470	584	540	489	489	499	542	1,614	591	495	614	7,481
うちオンライン	79	60	46	50	70	51	50	55	72	71	68	80	752
地図等の閲覧	464	252	1,010	356	1,100	1,632	339	592	340	494	297	763	7,639
その他	0	0	2	0	1	0	2	0	3	1	0	0	9
うちオンライン	0	0	0	0	0	0	0	0	0	0	0	0	0
合計	11,352	14,791	12,061	13,639	10,480	14,274	9,550	7,837	17,050	12,093	9,855	25,857	158,839

令和4年	R4.1	R4.2	R4.3	R4.4	R4.5	R4.6	R4.7	R4.8	R4.9	R4.10	R4.11	R4.12	合計
登記事項証明書	5,757	4,946	5,973	5,568	4,680	4,720	4,733	5,002	5,289	5,065	4,425	3,653	59,811
うちオンライン	923	803	1,073	975	867	786	713	954	706	779	694	947	10,220
要約書(閲覧)	2,915	1,344	2,202	7,766	4,942	10,725	5,113	5,921	5,455	6,585	614	2,491	56,073
印鑑証明	745	832	794	621	644	745	682	559	649	610	631	573	8,085
うちオンライン	5	9	4	6	0	9	1	2	3	7	3	14	63
地図等の写しの交付	467	478	565	611	462	581	1,247	505	513	720	519	438	7,106
うちオンライン	56	56	73	54	52	61	62	66	44	49	50	55	678
地図等の閲覧	515	274	123	227	840	1,708	522	429	272	275	202	261	5,648
その他	0	0	0	0	2	0	2	0	0	1	0	0	5
うちオンライン	0	0	0	0	0	0	0	0	0	0	0	0	0
合計	10,399	7,874	9,657	14,793	11,570	18,479	12,299	12,416	12,178	13,256	6,391	7,416	136,728



局名	鹿児島地方務局	
庁名	奄美支局	
登記所外証明書 発行請求機 設置場所	ほーらい館(伊仙町)	
	和泊町役場(和泊町)	
備考		

包括的民間委託を実施した年度

1 従来の実施に要した経費(法務局証明サービスセンターに係る経費を含む)

(単位:千円)

	平成30年度	令和元年度	令和2年度上半期	令和2年度下半期	令和3年度	令和4年度
委託費	10,968	11,075	5,588	5,946	11,893	11,893
物件費	0	0	0	0	0	0
計(a)	10,968	11,075	5,588	5,946	11,893	11,893
参考値(b) 減価償却費	0	0	0	0	0	0
(a)+(b)	10,968	11,075	5,588	5,946	11,893	11,893

2 従来の実施に要した人員(法務局証明サービスセンターに係る人員を含む)

(単位:人)

	平成30年度	令和元年度	令和2年度上半期	令和2年度下半期	令和3年度	令和4年度
業務委託職員	4.7	4.7	4.6	4.4	5.1	4.4

3 従来の実施方法等(従来業務実施における取扱数量)

(1) 乙号事件数(法務局証明サービスセンターに係る乙号事件数を含む) 次業のとおり

(2) 郵送請求受取数

R4.1	R4.2	R4.3	R4.4	R4.5	R4.6	R4.7	R4.8	R4.9	R4.10	R4.11	R4.12	合計
143	149	128	142	123	145	111	108	133	131	135	114	1,562

(3) 閉鎖登記簿・地図等の交付/閲覧の件数(令和5年2月の1日当たりの平均的な件数)

(4) 乙号事件数の曜日別動向(令和4年度の平均的な割合)

	交付	閲覧
閉鎖登記簿(不動産)	12.6	0.0
閉鎖登記簿(商業・法人)	0.0	0.0
旧土地台帳	3.9	0.0
和紙公園(※)	0.9	0.0

月	火	水	木	金
31%	13%	26%	14%	16%

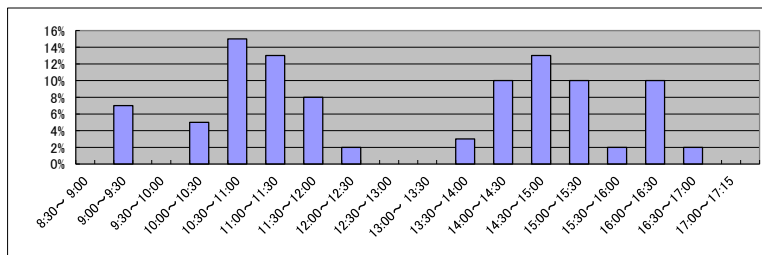
(5) 登記情報及び地図情報の電子データによる提供数

	令和2年		令和3年		令和4年	
	登記	地図	登記	地図	登記	地図
件数	17	46	18	79	14	256
筆回数	397,711		1,193,513		411,146	

(※) 閉鎖された地図に準ずる図面のうち和紙で調製された旧土地台帳附属地図等

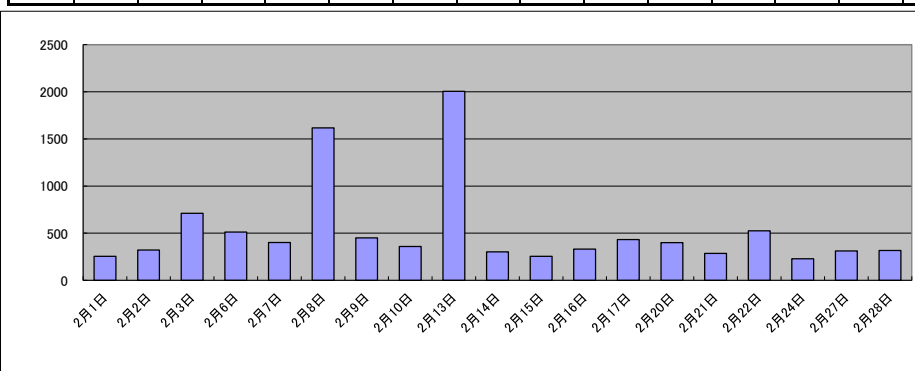
(6) 請求書枚数の時間別動向(令和4年度の平均的な割合)

8:30~9:00	9:00~9:30	9:30~10:00	10:00~10:30	10:30~11:00	11:00~11:30
0%	7%	0%	5%	15%	13%
11:30~12:00	12:00~12:30	12:30~13:00	13:00~13:30	13:30~14:00	14:00~14:30
8%	2%	0%	0%	3%	10%
14:30~15:00	15:00~15:30	15:30~16:00	16:00~16:30	16:30~17:00	17:00~17:15
13%	10%	2%	10%	2%	0%



(7) 乙号事件数の日別動向(令和5年2月)

2月1日	2月2日	2月3日	2月6日	2月7日	2月8日	2月9日	2月10日	2月13日	2月14日	2月15日	2月16日	2月17日	2月20日	2月21日	2月22日	2月24日	2月27日	2月28日
254	321	711	512	401	1617	450	359	2005	302	255	331	433	400	286	525	228	311	316



庁名	鹿児島地方方法務局奄美支局
----	---------------

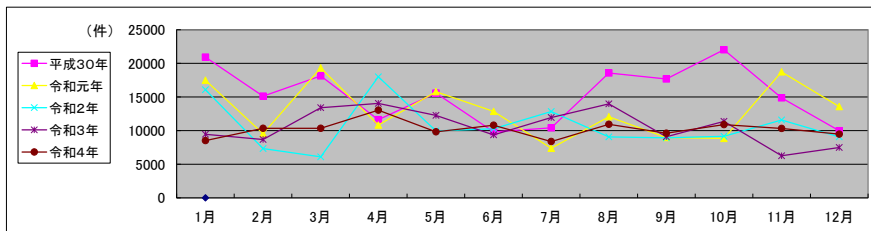
平成30年	H30.1	H30.2	H30.3	H30.4	H30.5	H30.6	H30.7	H30.8	H30.9	H30.10	H30.11	H30.12	合計
登記事項証明書	3,449	3,532	4,196	3,115	3,975	3,339	3,972	5,055	5,632	4,714	4,122	3,340	48,441
うちオンライン	498	398	555	455	578	623	704	463	505	471	568	453	6,271
要約書(閲覧)	15,753	10,133	12,220	7,099	9,927	4,907	5,211	11,725	10,743	15,415	8,804	5,354	117,291
印鑑証明	598	786	833	553	548	536	525	492	521	531	607	459	6,989
うちオンライン	1	1	0	0	1	0	1	0	1	1	0	2	8
地図等の写しの交付	1,103	665	878	685	1,117	610	580	1,059	771	1,346	997	692	10,503
うちオンライン	21	19	57	30	54	32	44	21	85	28	29	41	461
地図等の閲覧	13	2	2	166	10	421	133	239	10	14	341	121	1,472
その他	0	0	2	0	0	0	0	0	0	0	0	0	2
うちオンライン	0	0	0	0	0	0	0	0	0	0	0	0	0
合計	20,916	15,118	18,131	11,618	15,577	9,813	10,421	18,570	17,677	22,020	14,871	9,966	184,698

令和元年	H31.1	H31.2	H31.3	H31.4	R1.5	R1.6	R1.7	R1.8	R1.9	R1.10	R1.11	R1.12	合計
登記事項証明書	4,620	4,181	10,420	3,856	3,739	5,611	3,938	5,506	4,256	3,923	4,995	4,752	59,797
うちオンライン	377	479	564	447	532	560	619	548	530	524	538	623	6,341
要約書(閲覧)	11,383	3,935	7,480	5,433	10,621	5,807	1,940	5,272	3,192	3,296	12,050	7,386	77,795
印鑑証明	626	729	743	533	537	523	592	510	561	569	538	504	6,965
うちオンライン	1	0	1	1	0	0	3	0	0	1	2	1	10
地図等の写しの交付	871	695	650	921	853	879	869	756	923	872	989	872	10,150
うちオンライン	40	34	31	58	47	36	43	31	32	45	38	55	490
地図等の閲覧	1	4	24	81	34	27	34	16	36	174	151	55	637
その他	0	0	0	0	0	0	1	0	0	0	0	0	1
うちオンライン	0	0	0	0	0	0	0	0	0	0	0	0	0
合計	17,501	9,544	19,317	10,824	15,784	12,847	7,374	12,060	8,968	8,834	18,723	13,569	155,345

令和2年	R2.1	R2.2	R2.3	R2.4	R2.5	R2.6	R2.7	R2.8	R2.9	R2.10	R2.11	R2.12	合計
登記事項証明書	4,145	3,337	2,814	5,070	3,681	4,745	3,972	3,858	3,492	4,709	4,354	5,462	49,639
うちオンライン	506	359	417	607	497	1,045	545	534	483	614	604	744	6,955
要約書(閲覧)	10,180	2,576	1,858	11,158	4,805	3,825	7,464	4,008	4,194	2,751	6,045	2,328	61,192
印鑑証明	655	665	774	595	788	710	657	480	507	574	581	496	7,482
うちオンライン	1	1	0	1	1	0	2	0	1	1	1	2	11
地図等の写しの交付	735	614	606	1,127	669	986	737	721	733	1,020	513	763	9,224
うちオンライン	39	30	62	35	37	75	53	30	30	40	31	58	520
地図等の閲覧	354	123	47	54	13	4	3	6	6	96	89	10	805
その他	0	0	0	0	0	0	0	0	0	0	0	0	0
うちオンライン	0	0	0	0	0	0	0	0	0	0	0	0	0
合計	16,069	7,315	6,099	18,004	9,956	10,270	12,833	9,073	8,932	9,150	11,582	9,059	128,342

令和3年	R3.1	R3.2	R3.3	R3.4	R3.5	R3.6	R3.7	R3.8	R3.9	R3.10	R3.11	R3.12	合計
登記事項証明書	4,675	5,853	5,508	5,008	5,447	4,545	4,256	4,016	3,482	4,113	3,628	3,679	54,210
うちオンライン	668	668	765	714	506	865	716	609	618	639	691	604	8,063
要約書(閲覧)	3,461	1,428	5,947	7,404	5,403	2,908	6,322	8,553	4,334	5,798	1,266	2,675	55,499
印鑑証明	616	712	844	486	491	505	485	468	494	495	498	458	6,552
うちオンライン	2	1	1	2	0	1	0	0	3	1	4	1	16
地図等の写しの交付	665	671	1,076	1,133	924	1,320	816	738	738	909	608	639	10,237
うちオンライン	63	36	68	46	54	42	58	46	43	48	44	54	602
地図等の閲覧	24	0	15	11	4	81	68	199	46	49	261	43	801
その他	0	0	1	0	0	0	0	0	0	0	1	0	2
うちオンライン	0	0	0	0	0	0	0	0	0	0	0	0	0
合計	9,441	8,664	13,391	14,042	12,269	9,359	11,947	13,974	9,094	11,364	6,262	7,494	127,301

令和4年	R4.1	R4.2	R4.3	R4.4	R4.5	R4.6	R4.7	R4.8	R4.9	R4.10	R4.11	R4.12	合計
登記事項証明書	5,174	5,027	5,115	5,040	3,912	4,626	4,006	3,662	4,938	4,555	4,366	3,574	53,995
うちオンライン	716	618	799	721	654	792	736	603	661	552	784	623	8,259
要約書(閲覧)	1,948	3,846	3,857	6,528	4,565	4,451	2,865	5,769	2,995	4,872	4,815	4,761	51,272
印鑑証明	575	641	627	466	398	472	437	431	450	431	460	397	5,785
うちオンライン	3	1	1	0	1	1	5	1	2	1	1	0	17
地図等の写しの交付	806	714	717	975	867	1,233	1,043	1,026	1,206	972	677	669	10,905
うちオンライン	48	29	55	42	44	42	32	54	16	31	54	31	478
地図等の閲覧	19	114	32	27	70	23	16	39	15	57	7	63	482
その他	0	0	0	0	0	1	0	0	0	0	0	0	1
うちオンライン	0	0	0	0	0	0	0	0	0	0	0	0	0
合計	8,522	10,342	10,348	13,036	9,812	10,806	8,367	10,927	9,604	10,887	10,325	9,464	122,440



局名	鹿児島地方務局
庁名	種子島出張所
登記所外証明書 発行請求機 設置場所	
備考	

包括的民間委託を実施した年度

1 従来の実施に要した経費(法務局証明サービスセンターに係る経費を含む)

(単位:千円)

	平成30年度	令和元年度	令和2年度上半期	令和2年度下半期	令和3年度	令和4年度
委託費	4,126	4,166	2,102	2,236	4,473	4,473
物件費	0	0	0	0	0	0
計(a)	4,126	4,166	2,102	2,236	4,473	4,473
参考値(b) 減価償却費	0	0	0	0	0	0
(a)+(b)	4,126	4,166	2,102	2,236	4,473	4,473

2 従来の実施に要した人員(法務局証明サービスセンターに係る人員を含む)

(単位:人)

	平成30年度	令和元年度	令和2年度上半期	令和2年度下半期	令和3年度	令和4年度
業務委託職員	2.4	2.3	2.3	2.3	2.3	2.0

3 従来の実施方法等(従来業務実施における取扱数量)

(1) 乙号事件数(法務局証明サービスセンターに係る乙号事件数を含む) 次葉のとおり

(2) 郵送請求受取数

R4.1	R4.2	R4.3	R4.4	R4.5	R4.6	R4.7	R4.8	R4.9	R4.10	R4.11	R4.12	合計
4	3	6	3	5	3	6	5	5	1	0	5	46

(3) 閉鎖登記簿・地図等の交付/閲覧の件数(令和5年2月の1日当たりの平均的な件数)

(4) 乙号事件数の曜日別動向(令和4年度の平均的な割合)

	交付	閲覧
閉鎖登記簿(不動産)	3.7	0.0
閉鎖登記簿(商業・法人)	0.0	0.0
旧土地台帳	3.1	0.0
和紙公図(※)	0.0	3.2

月	火	水	木	金
14%	20%	40%	12%	14%

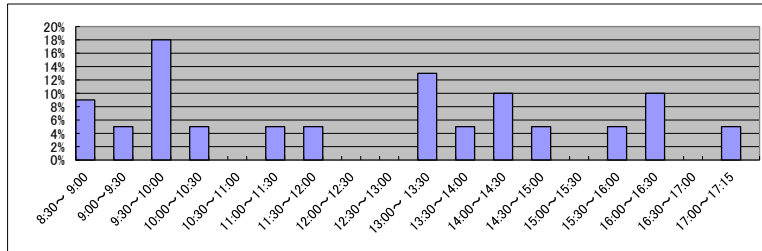
(5) 登記情報及び地図情報の電子データによる提供数

	令和2年		令和3年		令和4年	
	登記	地図	登記	地図	登記	地図
件数	6	8	4	5	17	10
筆個数	269,836		63,975		119,107	

(※) 閉鎖された地図に準ずる図面のうち和紙で調製された旧土地台帳附属地図等

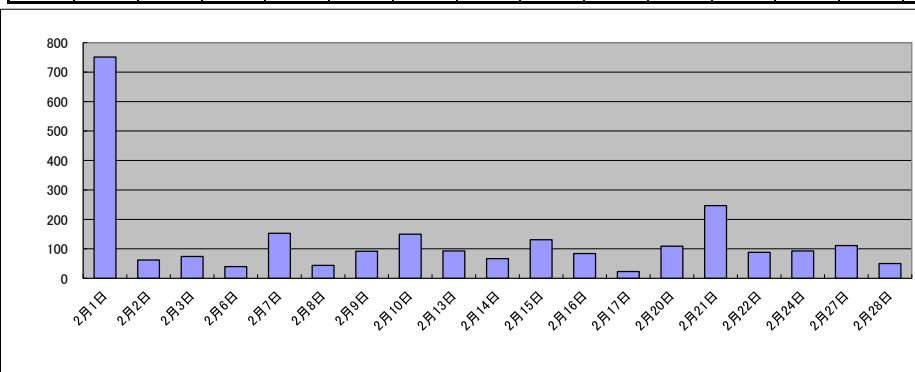
(6) 請求書枚数の時間別動向(令和4年度の平均的な割合)

8:30~9:00	9:00~9:30	9:30~10:00	10:00~10:30	10:30~11:00	11:00~11:30
	9%	5%	18%	5%	0%
11:30~12:00	5%	0%	0%	13%	5%
14:30~15:00	5%	0%	5%	10%	5%



(7) 乙号事件数の日別動向(令和5年2月)

2月1日	2月2日	2月3日	2月6日	2月7日	2月8日	2月9日	2月10日	2月13日	2月14日	2月15日	2月16日	2月17日	2月20日	2月21日	2月22日	2月24日	2月27日	2月28日
751	62	74	40	153	44	92	150	93	67	131	84	23	109	247	88	93	111	50



局名	鹿児島地方務局
庁名	南さつま出張所
登記所外証明書 発行請求機 設置場所	
備考	

包括的民間委託を実施した年度

1 従来の実施に要した経費(法務局証明サービスセンターに係る経費を含む)

(単位:千円)

	平成30年度	令和元年度	令和2年度上半期	令和2年度下半期	令和3年度	令和4年度
委託費	3,728	3,310	1,670	1,777	3,554	3,554
物件費	0	0	0	0	0	0
計(a)	3,728	3,310	1,670	1,777	3,554	3,554
参考値(b) 減価償却費	0	0	0	0	0	0
(a)+(b)	3,728	3,310	1,670	1,777	3,554	3,554

2 従来の実施に要した人員(法務局証明サービスセンターに係る人員を含む)

(単位:人)

	平成30年度	令和元年度	令和2年度上半期	令和2年度下半期	令和3年度	令和4年度
業務委託職員	2.2	2.2	2.0	2.1	2.2	2.1

3 従来の実施方法等(従来業務実施における取扱数量)

(1) 乙号事件数(法務局証明サービスセンターに係る乙号事件数を含む) 次業のとおり

(2) 郵送請求受取数

R4.1	R4.2	R4.3	R4.4	R4.5	R4.6	R4.7	R4.8	R4.9	R4.10	R4.11	R4.12	合計
7	3	6	8	4	10	2	8	8	5	5	5	71

(3) 閉鎖登記簿・地図等の交付/閲覧の件数(令和5年2月の1日当たりの平均的な件数)

(4) 乙号事件数の曜日別動向(令和4年度の平均的な割合)

	交付	閲覧
閉鎖登記簿(不動産)	2.3	0.1
閉鎖登記簿(商業・法人)	0.0	0.0
旧土地台帳	0.5	0.0
和紙公図(※)	0.1	0.2

月	火	水	木	金
17%	15%	19%	29%	20%

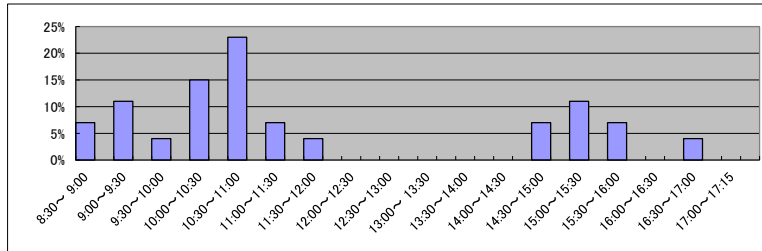
(5) 登記情報及び地図情報の電子データによる提供数

	令和2年		令和3年		令和4年	
	登記	地図	登記	地図	登記	地図
件数	1	2	2	0	0	1
筆個数	28,531	411,792	0	0	0	0

(※)閉鎖された地図に準ずる図面のうち和紙で調製された旧土地台帳附属地図等

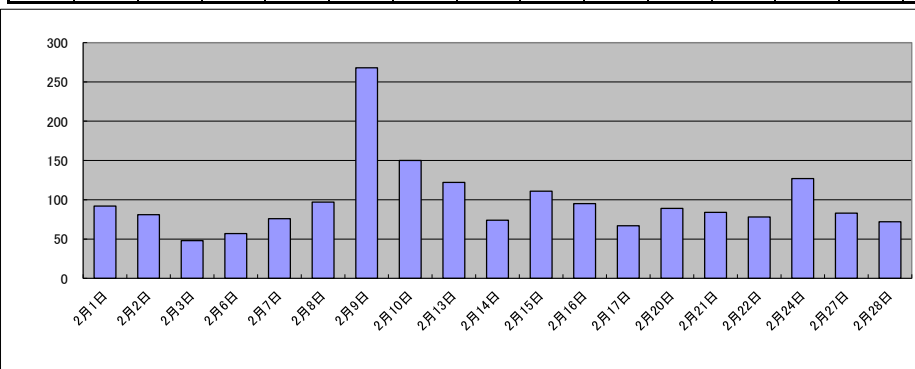
(6) 請求書枚数の時間別動向(令和4年度の平均的な割合)

8:30~9:00	9:00~9:30	9:30~10:00	10:00~10:30	10:30~11:00	11:00~11:30
7%	11%	4%	15%	23%	7%
11:30~12:00	12:00~12:30	12:30~13:00	13:00~13:30	13:30~14:00	14:00~14:30
4%	0%	0%	0%	0%	0%
14:30~15:00	15:00~15:30	15:30~16:00	16:00~16:30	16:30~17:00	17:00~17:15
7%	11%	7%	0%	4%	0%



(7) 乙号事件数の日別動向(令和5年2月)

2月1日	2月2日	2月3日	2月6日	2月7日	2月8日	2月9日	2月10日	2月13日	2月14日	2月15日	2月16日	2月17日	2月20日	2月21日	2月22日	2月24日	2月27日	2月28日
92	81	48	57	76	97	268	150	122	74	111	95	67	89	84	78	127	83	72



局名	鹿児島地方務局
庁名	出水出張所
登記所外証明書 発行請求機 設置場所	
備考	

包括的民間委託を実施した年度

1 従来の実施に要した経費(法務局証明サービスセンターに係る経費を含む)

(単位:千円)

	平成30年度	令和元年度	令和2年度上半期	令和2年度下半期	令和3年度	令和4年度
委託費	3,558	3,593	1,813	1,929	3,858	3,858
物件費	0	0	0	0	0	0
計(a)	3,558	3,593	1,813	1,929	3,858	3,858
参考値(b) 減価償却費	0	0	0	0	0	0
(a)+(b)	3,558	3,593	1,813	1,929	3,858	3,858

2 従来の実施に要した人員(法務局証明サービスセンターに係る人員を含む)

(単位:人)

	平成30年度	令和元年度	令和2年度上半期	令和2年度下半期	令和3年度	令和4年度
業務委託職員	2.7	2.7	2.9	3.0	2.8	2.8

3 従来の実施方法等(従来業務実施における取扱数量)

(1) 乙号事件数(法務局証明サービスセンターに係る乙号事件数を含む) 次業のとおり

(2) 郵送請求受取数

R4.1	R4.2	R4.3	R4.4	R4.5	R4.6	R4.7	R4.8	R4.9	R4.10	R4.11	R4.12	合計
13	5	16	9	17	16	10	15	15	7	6	8	137

(3) 閉鎖登記簿・地図等の交付/閲覧の件数(令和5年2月の1日当たりの平均的な件数)

(4) 乙号事件数の曜日別動向(令和4年度の平均的な割合)

	交付	閲覧
閉鎖登記簿(不動産)	2.8	0.0
閉鎖登記簿(商業・法人)	0.0	0.0
旧土地台帳	0.0	0.1
和紙公図(※)	0.2	0.0

月	火	水	木	金
20%	21%	20%	19%	20%

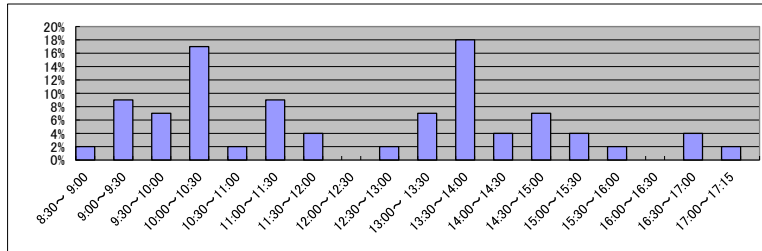
(5) 登記情報及び地図情報の電子データによる提供数

	令和2年		令和3年		令和4年	
	登記	地図	登記	地図	登記	地図
件数	1	1	2	4	2	1
筆個数	239,888		394,787		245,347	

(※) 閉鎖された地図に準ずる図面のうち和紙で調製された旧土地台帳附属地図等

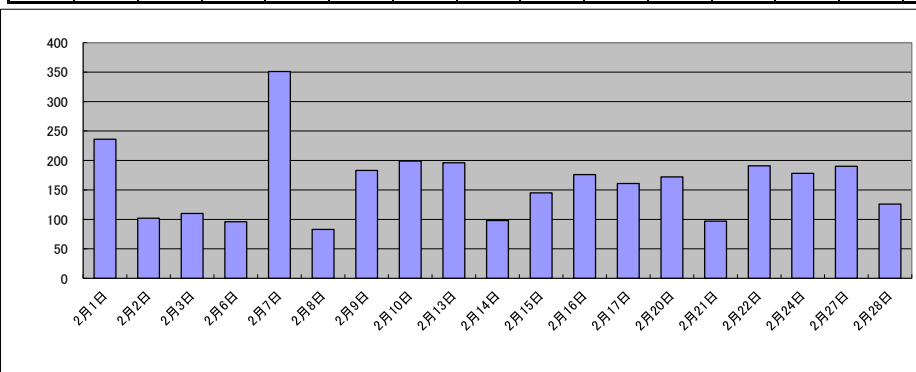
(6) 請求書枚数の時間別動向(令和4年度の平均的な割合)

8:30~9:00	9:00~9:30	9:30~10:00	10:00~10:30	10:30~11:00	11:00~11:30
2%	9%	7%	17%	2%	9%
11:30~12:00	12:00~12:30	12:30~13:00	13:00~13:30	13:30~14:00	14:00~14:30
4%	0%	2%	7%	18%	4%
14:30~15:00	15:00~15:30	15:30~16:00	16:00~16:30	16:30~17:00	17:00~17:15
7%	4%	2%	0%	4%	2%



(7) 乙号事件数の日別動向(令和5年2月)

2月1日	2月2日	2月3日	2月6日	2月7日	2月8日	2月9日	2月10日	2月13日	2月14日	2月15日	2月16日	2月17日	2月20日	2月21日	2月22日	2月24日	2月27日	2月28日
236	102	110	96	351	83	183	199	196	98	145	176	161	172	97	191	178	190	126



局名	鹿児島地方務局
庁名	曾於出張所
登記所外証明書 発行請求機 設置場所	
備考	

包括的民間委託を実施した年度

1 従来の実施に要した経費(法務局証明サービスセンターに係る経費を含む)

(単位:千円)

	平成30年度	令和元年度	令和2年度上半期	令和2年度下半期	令和3年度	令和4年度
委託費	4,746	4,792	2,418	2,573	5,146	5,146
物件費	0	0	0	0	0	0
計(a)	4,746	4,792	2,418	2,573	5,146	5,146
参考値(b) 減価償却費	0	0	0	0	0	0
(a)+(b)	4,746	4,792	2,418	2,573	5,146	5,146

2 従来の実施に要した人員(法務局証明サービスセンターに係る人員を含む)

(単位:人)

	平成30年度	令和元年度	令和2年度上半期	令和2年度下半期	令和3年度	令和4年度
業務委託職員	2.4	2.4	2.4	2.6	2.3	2.4

3 従来の実施方法等(従来業務実施における取扱数量)

(1) 乙号事件数(法務局証明サービスセンターに係る乙号事件数を含む) 次業のとおり

(2) 郵送請求受取数

R4.1	R4.2	R4.3	R4.4	R4.5	R4.6	R4.7	R4.8	R4.9	R4.10	R4.11	R4.12	合計
10	9	7	6	7	9	7	14	18	5	8	12	112

(3) 閉鎖登記簿・地図等の交付/閲覧の件数(令和5年2月の1日当たりの平均的な件数)

(4) 乙号事件数の曜日別動向(令和4年度の平均的な割合)

	交付	閲覧
閉鎖登記簿(不動産)	2.6	0.3
閉鎖登記簿(商業・法人)	0.0	0.0
旧土地台帳	0.0	0.0
和紙公図(※)	0.0	0.3

月	火	水	木	金	
	22%	20%	16%	15%	27%

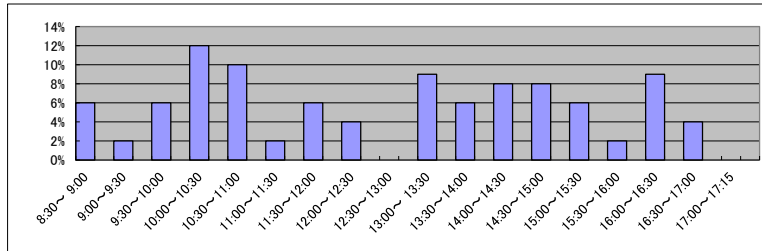
(5) 登記情報及び地図情報の電子データによる提供数

	令和2年		令和3年		令和4年	
	登記	地図	登記	地図	登記	地図
件数	2	3	0	2	3	1
筆個数	443,266		0		912,574	

(※) 閉鎖された地図に準ずる図面のうち和紙で調製された旧土地台帳附属地図等

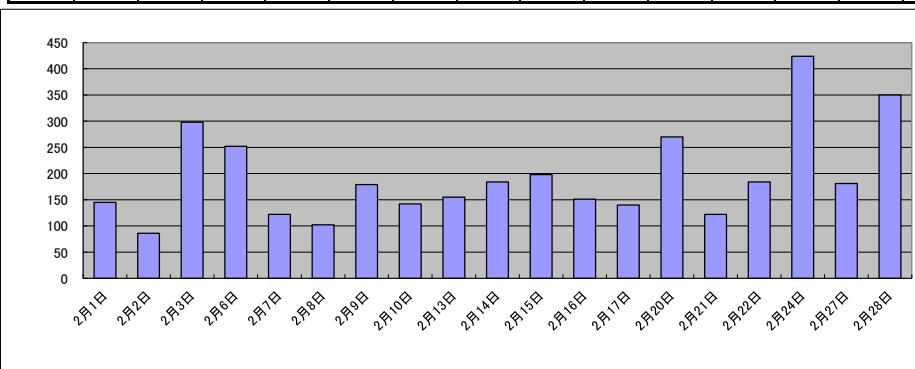
(6) 請求書枚数の時間別動向(令和4年度の平均的な割合)

8:30~9:00	9:00~9:30	9:30~10:00	10:00~10:30	10:30~11:00	11:00~11:30
	6%	2%	6%	12%	10%
11:30~12:00	12:00~12:30	12:30~13:00	13:00~13:30	13:30~14:00	14:00~14:30
6%	4%	0%	9%	6%	8%
14:30~15:00	15:00~15:30	15:30~16:00	16:00~16:30	16:30~17:00	17:00~17:15
8%	6%	2%	9%	4%	0%



(7) 乙号事件数の日別動向(令和5年2月)

2月1日	2月2日	2月3日	2月6日	2月7日	2月8日	2月9日	2月10日	2月13日	2月14日	2月15日	2月16日	2月17日	2月20日	2月21日	2月22日	2月24日	2月27日	2月28日
145	86	298	252	122	102	179	142	155	184	198	151	140	270	122	184	424	181	350



庁名	鹿児島地方務局曾於出張所
----	--------------

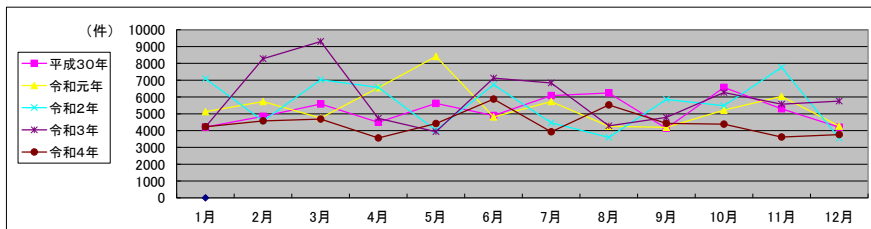
平成30年	H30.1	H30.2	H30.3	H30.4	H30.5	H30.6	H30.7	H30.8	H30.9	H30.10	H30.11	H30.12	合計
登記事項証明書	2,741	2,404	3,353	2,474	2,618	2,426	2,688	3,311	2,513	3,270	2,960	2,026	32,784
うちオンライン	497	342	454	601	595	481	483	504	369	440	442	398	5,606
要約書(閲覧)	657	1,474	889	970	1,698	1,530	2,233	1,576	755	2,042	1,386	1,438	16,648
印鑑証明	435	347	434	315	320	354	325	370	337	365	301	299	4,202
うちオンライン	0	0	1	0	0	0	0	1	0	0	0	0	2
地図等の写しの交付	106	133	472	375	196	132	223	202	125	191	165	143	2,463
うちオンライン	9	10	17	22	32	12	14	19	19	20	13	14	201
地図等の閲覧	270	495	435	360	784	450	615	780	402	697	485	297	6,070
その他	0	0	1	0	0	0	2	2	1	2	1	0	9
うちオンライン	0	0	0	0	0	0	0	0	0	0	0	0	0
合計	4,209	4,853	5,584	4,494	5,616	4,892	6,086	6,241	4,133	6,567	5,298	4,203	62,176

令和元年	H31.1	H31.2	H31.3	H31.4	R1.5	R1.6	R1.7	R1.8	R1.9	R1.10	R1.11	R1.12	合計
登記事項証明書	2,296	2,984	2,837	2,850	2,610	2,259	2,486	2,367	2,292	2,618	2,448	2,454	30,501
うちオンライン	443	327	391	532	506	540	457	443	448	444	428	470	5,429
要約書(閲覧)	1,934	1,674	1,181	2,357	4,110	1,527	2,043	1,137	851	1,603	2,520	991	21,928
印鑑証明	353	418	395	338	375	369	358	315	359	340	348	332	4,300
うちオンライン	0	1	1	0	1	1	0	2	0	0	1	0	7
地図等の写しの交付	178	215	155	164	165	172	213	112	121	173	145	154	1,967
うちオンライン	12	17	16	21	21	18	18	11	16	16	20	11	197
地図等の閲覧	352	439	178	843	1,150	486	623	327	570	483	578	334	6,363
その他	10	0	0	0	0	0	0	0	0	0	0	0	10
うちオンライン	0	0	0	0	0	0	0	0	0	0	0	0	0
合計	5,123	5,730	4,746	6,552	8,410	4,813	5,723	4,258	4,193	5,217	6,039	4,265	65,069

令和2年	R2.1	R2.2	R2.3	R2.4	R2.5	R2.6	R2.7	R2.8	R2.9	R2.10	R2.11	R2.12	合計
登記事項証明書	3,321	2,317	2,508	2,748	2,405	3,402	2,419	2,079	1,807	2,731	1,949	1,989	29,675
うちオンライン	409	357	744	491	465	552	461	297	352	507	385	529	5,549
要約書(閲覧)	1,842	1,202	3,366	2,797	939	2,153	1,205	573	3,065	1,875	4,815	816	24,648
印鑑証明	424	426	486	424	348	461	423	315	396	375	271	295	4,644
うちオンライン	0	2	1	1	2	0	0	2	0	1	0	0	9
地図等の写しの交付	156	153	140	250	144	139	162	145	125	107	139	141	1,801
うちオンライン	9	21	28	29	21	12	14	19	9	20	15	16	213
地図等の閲覧	1,347	462	521	352	184	577	255	484	458	395	583	307	5,925
その他	0	14	0	0	1	2	0	0	0	0	0	2	19
うちオンライン	0	14	0	0	0	2	0	0	0	0	0	0	16
合計	7,090	4,574	7,021	6,571	4,021	6,734	4,464	3,596	5,851	5,483	7,757	3,550	66,712

令和3年	R3.1	R3.2	R3.3	R3.4	R3.5	R3.6	R3.7	R3.8	R3.9	R3.10	R3.11	R3.12	合計
登記事項証明書	2,056	3,421	2,594	2,201	2,031	3,028	2,178	2,363	2,435	2,161	2,445	2,029	28,942
うちオンライン	354	420	566	426	460	508	435	429	367	589	494	471	5,519
要約書(閲覧)	1,398	3,467	5,645	1,432	1,028	2,840	3,648	1,237	1,172	3,148	2,103	2,755	29,873
印鑑証明	343	418	490	299	260	318	346	288	313	295	293	270	3,933
うちオンライン	0	0	0	0	0	1	2	0	0	0	0	0	3
地図等の写しの交付	99	144	177	120	137	218	120	95	108	138	159	192	1,707
うちオンライン	15	31	20	23	11	25	17	16	14	15	19	62	268
地図等の閲覧	321	828	392	679	477	718	537	296	755	524	570	511	6,608
その他	0	0	0	2	0	4	0	0	0	0	0	0	6
うちオンライン	0	0	0	0	0	2	0	0	0	0	0	0	2
合計	4,217	8,278	9,298	4,733	3,933	7,126	6,829	4,279	4,783	6,266	5,570	5,757	71,069

令和4年	R4.1	R4.2	R4.3	R4.4	R4.5	R4.6	R4.7	R4.8	R4.9	R4.10	R4.11	R4.12	合計
登記事項証明書	2,287	2,409	2,386	2,107	2,540	2,597	2,042	2,872	2,034	1,819	2,123	1,909	27,125
うちオンライン	359	385	468	447	494	451	384	422	413	489	450	469	5,231
要約書(閲覧)	937	1,191	772	759	863	2,363	912	1,883	1,507	1,308	630	1,027	14,152
印鑑証明	455	447	427	267	321	284	319	266	281	334	290	267	3,958
うちオンライン	1	1	0	0	0	0	2	0	0	3	0	1	8
地図等の写しの交付	155	138	165	163	226	118	124	228	238	358	325	125	2,363
うちオンライン	26	31	26	48	33	30	19	32	40	29	30	40	384
地図等の閲覧	393	393	939	265	467	510	527	275	373	561	245	433	5,381
その他	0	0	0	0	0	0	0	0	0	0	0	0	0
うちオンライン	0	0	0	0	0	0	0	0	0	0	0	0	0
合計	4,227	4,578	4,689	3,561	4,417	5,872	3,924	5,524	4,433	4,380	3,613	3,761	52,979



局名	鹿児島地方法務局
庁名(SC名)	伊仙法務局証明サービスセンター
備考	

1 従来の実施に要した人員

(単位:人)

	平成30年度	令和元年度	令和2年度上半期	令和2年度下半期	令和3年度	令和4年度
業務委託職員	0.8	0.8	0.8	0.8	0.8	0.8

2 従来の実施方法等(従来の実務実施における取扱数量)

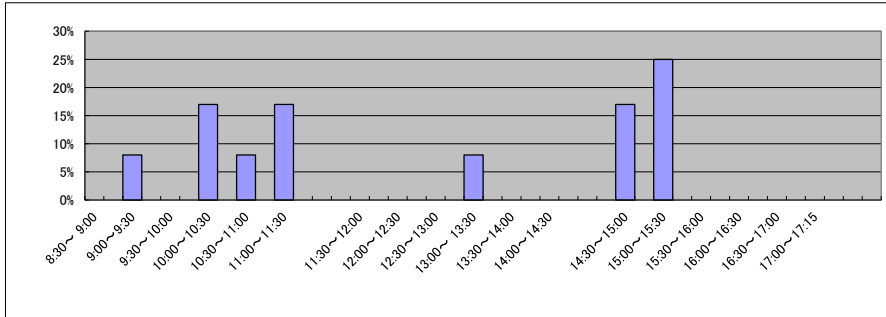
(1) 乙号事件数 次業のとおり

(2) 乙号事件数の曜日別動向(令和4年度の平均的な割合)

月	火	水	木	金
17%	20%	22%	27%	14%

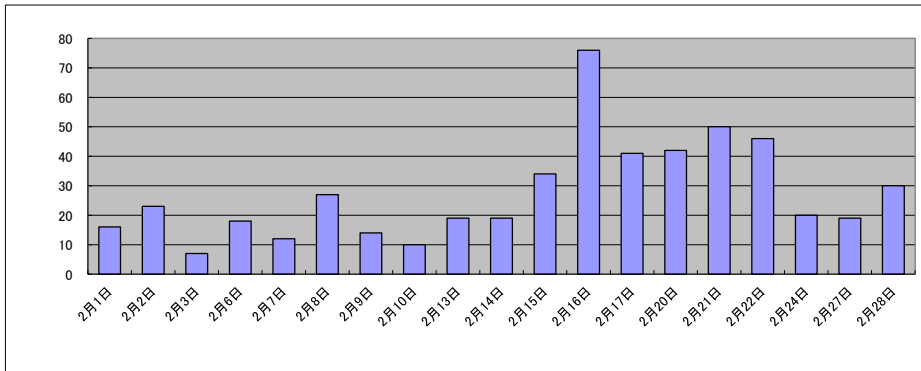
(3) 請求書枚数の時間別動向(令和4年度の平均的な割合)

8:30~9:00	9:00~9:30	9:30~10:00	10:00~10:30	10:30~11:00	11:00~11:30
0%	8%	0%	17%	8%	17%
11:30~12:00	12:00~12:30	12:30~13:00	13:00~13:30	13:30~14:00	14:00~14:30
0%	0%	0%	8%	0%	0%
14:30~15:00	15:00~15:30	15:30~16:00	16:00~16:30	16:30~17:00	17:00~17:15
17%	25%	0%	0%	0%	0%



(4) 乙号事件数の日別動向(令和5年2月)

2月1日	2月2日	2月3日	2月6日	2月7日	2月8日	2月9日	2月10日	2月13日	2月14日	2月15日	2月16日	2月17日	2月20日	2月21日	2月22日	2月24日	2月27日	2月28日
16	23	7	18	12	27	14	10	19	19	34	76	41	42	50	46	20	19	30



局名	鹿児島地方法務局
庁名(SC名)	和泊法務局証明サービスセンター
備考	

1 従来の実施に要した人員

(単位:人)

	平成30年度	令和元年度	令和2年度上半期	令和2年度下半期	令和3年度	令和4年度
業務委託職員	0.8	0.8	0.8	0.4	0.4	0.4

2 従来の実施方法等(従来の実務実施における取扱数量)

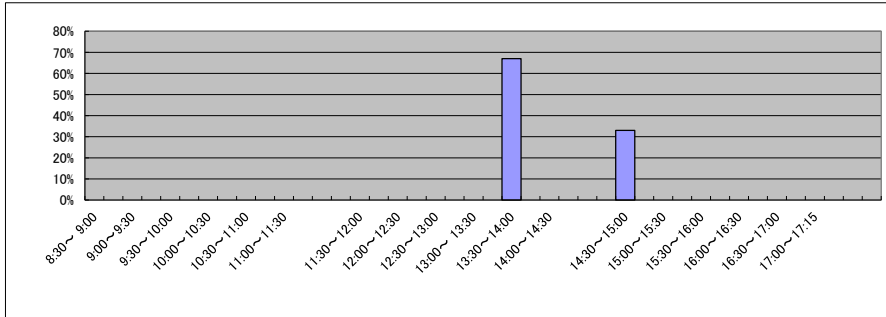
(1) 乙号事件数 次業のとおり

(2) 乙号事件数の曜日別動向(令和4年度の平均的な割合)

月	火	水	木	金
28%	17%	21%	16%	18%

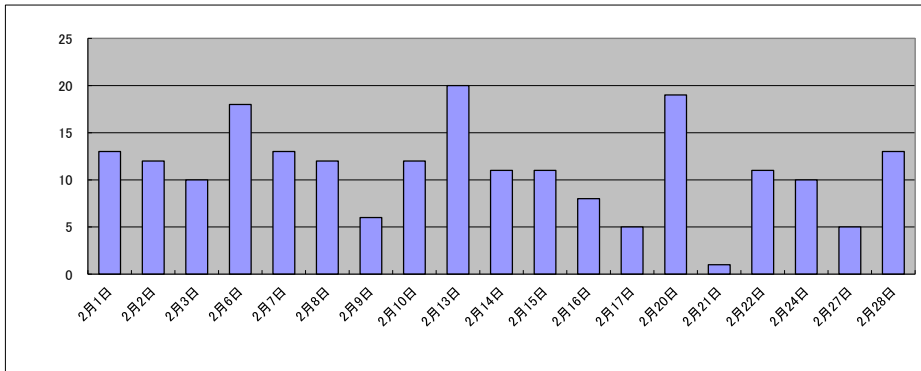
(3) 請求書枚数の時間別動向(令和4年度の平均的な割合)

8:30~9:00	9:00~9:30	9:30~10:00	10:00~10:30	10:30~11:00	11:00~11:30
0%	0%	0%	0%	0%	0%
11:30~12:00	12:00~12:30	12:30~13:00	13:00~13:30	13:30~14:00	14:00~14:30
0%	0%	0%	0%	67%	0%
14:30~15:00	15:00~15:30	15:30~16:00	16:00~16:30	16:30~17:00	17:00~17:15
33%	0%	0%	0%	0%	0%



(4) 乙号事件数の日別動向(令和5年2月)

2月1日	2月2日	2月3日	2月6日	2月7日	2月8日	2月9日	2月10日	2月13日	2月14日	2月15日	2月16日	2月17日	2月20日	2月21日	2月22日	2月24日	2月27日	2月28日
13	12	10	18	13	12	6	12	20	11	11	8	5	19	1	11	10	5	13



庁名 鹿児島地方事務局和泊法務局証明サービスセンター

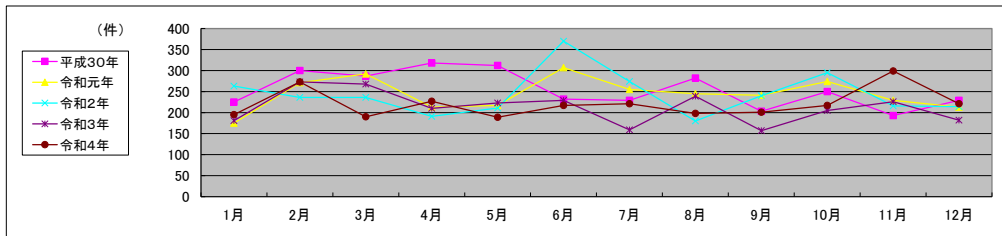
平成30年	H30.1	H30.2	H30.3	H30.4	H30.5	H30.6	H30.7	H30.8	H30.9	H30.10	H30.11	H30.12	合計
登記事項証明書	160	217	210	263	252	180	184	232	159	197	128	178	2,360
うちオンライン	25	18	47	15	37	30	25	12	28	0	17	15	269
要約書(閲覧)													0
印鑑証明	65	83	77	55	60	52	45	50	44	53	65	51	700
うちオンライン	0	0	0	0	0	0	0	0	0	0	0	0	0
地図等の写しの交付													0
うちオンライン													0
地図等の閲覧													0
その他													0
うちオンライン													0
合計	225	300	287	318	312	232	229	282	203	250	193	229	3,060

令和元年	H31.1	H31.2	H31.3	H31.4	R1.5	R1.6	R1.7	R1.8	R1.9	R1.10	R1.11	R1.12	合計
登記事項証明書	123	213	220	166	173	265	213	200	183	218	191	161	2,326
うちオンライン	11	13	30	2	37	87	47	57	37	23	45	22	411
要約書(閲覧)													0
印鑑証明	52	58	72	47	44	42	42	45	58	56	38	52	606
うちオンライン	0	0	0	0	0	0	0	0	0	0	0	0	0
地図等の写しの交付													0
うちオンライン													0
地図等の閲覧													0
その他													0
うちオンライン													0
合計	175	271	292	213	217	307	255	245	241	274	229	213	2,932

令和2年	R2.1	R2.2	R2.3	R2.4	R2.5	R2.6	R2.7	R2.8	R2.9	R2.10	R2.11	R2.12	合計
登記事項証明書	194	181	162	136	164	294	212	137	197	257	163	165	2,262
うちオンライン	57	8	21	7	24	31	23	9	7	5	2	26	220
要約書(閲覧)													0
印鑑証明	69	55	74	55	47	76	62	43	43	38	53	49	664
うちオンライン	0	0	0	0	0	0	0	0	0	0	0	0	0
地図等の写しの交付													0
うちオンライン													0
地図等の閲覧													0
その他													0
うちオンライン													0
合計	263	236	236	191	211	370	274	180	240	295	216	214	2,926

令和3年	R3.1	R3.2	R3.3	R3.4	R3.5	R3.6	R3.7	R3.8	R3.9	R3.10	R3.11	R3.12	合計
登記事項証明書	138	201	172	174	179	185	111	169	124	153	168	144	1,918
うちオンライン	8	20	16	17	10	15	11	0	3	7	7	5	119
要約書(閲覧)													0
印鑑証明	43	72	96	36	44	44	48	70	33	52	58	38	634
うちオンライン	0	0	0	0	0	0	0	0	0	0	0	0	0
地図等の写しの交付													0
うちオンライン													0
地図等の閲覧													0
その他													0
うちオンライン													0
合計	181	273	268	210	223	229	159	239	157	205	226	182	2,552

令和4年	R4.1	R4.2	R4.3	R4.4	R4.5	R4.6	R4.7	R4.8	R4.9	R4.10	R4.11	R4.12	合計
登記事項証明書	143	233	143	178	151	166	189	168	160	183	258	173	2,145
うちオンライン	1	6	2	2	5	7	3	2	0	9	91	25	153
要約書(閲覧)													0
印鑑証明	52	40	47	49	38	51	32	30	41	34	41	48	503
うちオンライン	0	0	0	0	0	0	0	0	0	0	0	0	0
地図等の写しの交付													0
うちオンライン													0
地図等の閲覧													0
その他													0
うちオンライン													0
合計	195	273	190	227	189	217	221	198	201	217	299	221	2,648



局名	宮崎地方務局	登記所外証明書 発行請求機設置庁		
----	--------	---------------------	--	--

包括的民間委託を実施した年度

1 従来の実施に要した経費

民間委託実施庁： 全登記所

(単位:千円)

	平成30年度	令和元年度	令和2年度上半期	令和2年度下半期	令和3年度	令和4年度
委託費	50,490	50,957	25,712	27,225	54,450	54,450

2 従来の実施に要した人員

民間委託実施庁： 全登記所

(単位:人)

	平成30年度	令和元年度	令和2年度上半期	令和2年度下半期	令和3年度	令和4年度
業務委託職員	21.3	21.6	21.8	22.0	22.5	20.3

局名	宮崎地方務局												
----	--------	--	--	--	--	--	--	--	--	--	--	--	--

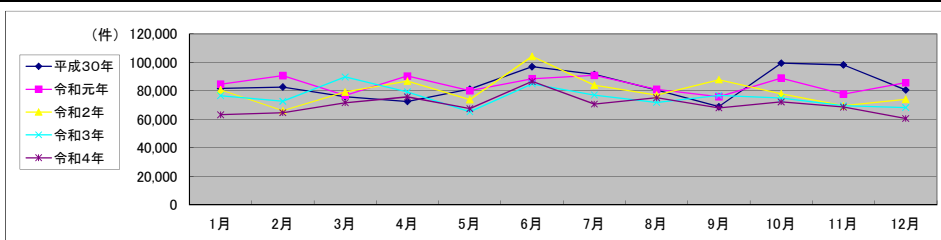
平成30年	H30.1	H30.2	H30.3	H30.4	H30.5	H30.6	H30.7	H30.8	H30.9	H30.10	H30.11	H30.12	合計
登記事項証明書	34,036	37,064	35,397	33,595	38,151	39,990	37,595	36,959	31,035	38,391	39,145	33,724	435,082
うちオンライン	5,799	6,050	6,713	7,198	6,620	6,871	6,967	6,779	5,330	7,162	6,516	6,772	78,777
要約書(閲覧)	30,574	28,914	23,217	23,733	24,298	37,109	34,457	25,883	22,325	40,966	40,744	31,293	363,513
印鑑証明	6,384	6,464	8,015	5,532	6,165	6,392	6,888	5,834	5,892	6,273	6,494	5,794	76,127
うちオンライン	324	326	481	242	407	169	701	151	248	329	324	406	4,108
地図等の写しの交付	5,420	6,021	5,683	5,701	6,350	7,162	6,917	6,490	5,306	7,053	6,505	5,567	74,175
うちオンライン	393	369	402	443	356	422	423	409	279	395	400	408	4,699
地図等の閲覧	5,334	4,287	3,617	4,019	6,329	6,261	5,610	5,304	4,431	6,735	5,341	4,262	61,530
その他	5	5	3	1	12	5	9	4	7	4	4	10	69
うちオンライン	4	0	0	0	6	0	0	0	3	0	0	1	14
合計	81,753	82,755	75,932	72,581	81,305	96,919	91,476	80,474	68,996	99,422	98,233	80,650	1,010,496

令和元年	H31.1	H31.2	H31.3	H31.4	R1.5	R1.6	R1.7	R1.8	R1.9	R1.10	R1.11	R1.12	合計
登記事項証明書	38,498	38,771	35,816	32,667	31,992	40,038	39,751	34,443	32,049	42,104	34,076	37,676	437,881
うちオンライン	5,833	6,378	6,622	7,084	6,314	7,119	7,174	5,826	5,520	7,179	6,130	6,869	78,048
要約書(閲覧)	30,076	34,815	23,226	42,083	30,730	31,225	32,196	29,955	26,387	29,054	27,289	30,817	367,853
印鑑証明	6,261	6,750	7,564	5,589	5,909	6,238	6,668	5,553	6,337	6,622	6,021	6,062	75,574
うちオンライン	409	413	403	405	321	454	463	279	370	464	366	492	4,839
地図等の写しの交付	5,803	6,210	5,279	5,315	6,276	6,034	6,828	6,467	6,081	5,644	5,900	6,329	72,166
うちオンライン	353	362	384	422	347	372	389	320	320	369	388	353	4,379
地図等の閲覧	4,038	4,196	4,959	4,734	5,131	4,938	5,457	4,669	5,045	5,560	4,395	4,807	57,929
その他	4	6	3	3	10	6	9	15	6	7	10	4	83
うちオンライン	0	3	2	0	4	0	1	2	0	0	0	2	14
合計	84,680	90,748	76,847	90,391	80,048	88,479	90,909	81,102	75,905	88,991	77,691	85,695	1,011,486

令和2年	R2.1	R2.2	R2.3	R2.4	R2.5	R2.6	R2.7	R2.8	R2.9	R2.10	R2.11	R2.12	合計
登記事項証明書	35,973	35,728	38,532	36,225	30,757	41,113	39,587	34,716	35,620	37,120	32,677	31,910	429,958
うちオンライン	5,288	5,971	7,088	6,770	5,695	6,836	7,346	5,653	5,648	6,497	5,504	5,869	74,165
要約書(閲覧)	27,749	15,861	23,850	33,495	26,456	43,115	24,989	24,073	34,063	22,189	20,904	26,966	323,710
印鑑証明	6,536	6,360	8,240	7,984	7,467	8,444	8,191	6,199	6,484	6,800	6,209	5,944	84,858
うちオンライン	483	481	578	415	504	596	617	432	541	584	435	506	6,172
地図等の写しの交付	5,810	4,854	5,260	5,603	5,208	6,502	6,013	6,153	6,041	6,720	5,418	5,060	68,642
うちオンライン	281	355	405	326	343	382	419	348	356	394	383	324	4,316
地図等の閲覧	4,606	3,305	3,308	3,564	3,988	5,028	5,228	5,803	5,694	5,152	4,270	4,230	54,176
その他	4	4	6	6	12	4	5	1	9	13	7	6	77
うちオンライン	0	2	2	0	2	0	0	0	2	4	0	0	12
合計	80,678	66,112	79,196	86,877	73,888	104,206	84,013	76,945	87,911	77,994	69,485	74,116	961,421

令和3年	R3.1	R3.2	R3.3	R3.4	R3.5	R3.6	R3.7	R3.8	R3.9	R3.10	R3.11	R3.12	合計
登記事項証明書	34,612	37,327	39,863	36,875	32,783	40,528	37,389	38,105	32,967	36,099	32,879	33,105	432,532
うちオンライン	5,789	5,589	7,507	7,195	5,652	6,896	6,757	6,291	5,853	6,791	5,695	6,591	76,406
要約書(閲覧)	26,314	20,833	31,931	27,330	18,121	26,027	22,326	19,109	27,745	22,021	22,827	21,493	285,537
印鑑証明	6,131	6,359	8,301	5,699	5,661	6,098	5,748	5,172	6,084	5,630	5,288	5,260	71,431
うちオンライン	542	554	707	440	527	466	546	449	561	464	521	453	6,230
地図等の写しの交付	4,995	4,872	5,252	5,696	4,767	5,898	5,780	5,316	5,375	5,574	5,368	4,402	63,295
うちオンライン	310	318	483	408	424	385	400	339	380	377	367	320	4,511
地図等の閲覧	4,654	3,269	4,385	3,696	3,973	6,378	5,832	4,194	4,588	5,584	3,665	4,021	54,239
その他	2	2	4	19	4	4	1	5	0	7	2	4	54
うちオンライン	0	1	0	8	0	3	0	0	0	2	0	0	14
合計	76,708	72,662	89,736	79,315	65,309	84,933	77,076	71,901	76,759	74,915	69,489	68,285	907,088

令和4年	R4.1	R4.2	R4.3	R4.4	R4.5	R4.6	R4.7	R4.8	R4.9	R4.10	R4.11	R4.12	合計
登記事項証明書	33,273	34,499	37,568	34,613	33,352	38,452	34,749	35,408	30,391	32,500	30,917	30,990	406,712
うちオンライン	5,620	6,046	6,849	6,465	6,254	7,131	6,587	5,933	5,328	5,749	5,560	6,625	74,147
要約書(閲覧)	16,005	16,834	19,121	27,069	20,515	30,727	19,903	23,247	21,630	24,531	21,980	17,045	258,607
印鑑証明	6,149	5,630	7,069	5,129	5,323	5,626	5,702	5,149	5,610	5,697	5,500	4,800	67,384
うちオンライン	547	541	639	380	581	446	519	454	434	582	555	367	6,045
地図等の写しの交付	4,656	4,048	4,518	5,044	4,711	5,252	5,365	5,178	5,399	4,516	4,403	3,735	56,825
うちオンライン	301	353	422	507	333	402	401	341	286	304	355	305	4,310
地図等の閲覧	3,145	3,588	3,418	3,905	3,573	6,554	5,028	6,109	5,075	5,056	5,795	3,966	55,212
その他	5	2	0	2	3	2	4	6	7	5	1	3	40
うちオンライン	0	0	0	0	0	0	2	0	0	0	0	3	5
合計	63,233	64,601	71,694	75,762	67,477	86,613	70,751	75,097	68,112	72,305	68,596	60,539	844,780



局名	宮崎地方法務局
庁名	本局
登記所外証明書 発行請求機 設置場所	
備考	

包括的民間委託を実施した年度

1 従来の実施に要した経費(法務局証明サービスセンターに係る経費を含む)

(単位:千円)

	平成30年度	令和元年度	令和2年度上半期	令和2年度下半期	令和3年度	令和4年度
委託費	18,662	18,835	9,503	10,063	20,126	20,126
物件費	0	0	0	0	0	0
計(a)	18,662	18,835	9,503	10,063	20,126	20,126
参考値(b) 減価償却費	0	0	0	0	0	0
(a)+(b)	18,662	18,835	9,503	10,063	20,126	20,126

2 従来の実施に要した人員(法務局証明サービスセンターに係る人員を含む)

(単位:人)

	平成30年度	令和元年度	令和2年度上半期	令和2年度下半期	令和3年度	令和4年度
業務委託職員	8.3	8.1	9.1	9.3	9.1	7.4

3 従来の実施方法等(従来の業務実施における取扱数量)

(1) 乙号事件数(法務局証明サービスセンターに係る乙号事件数を含む) 次業のとおりに

(2) 郵送請求受取数

R4.1	R4.2	R4.3	R4.4	R4.5	R4.6	R4.7	R4.8	R4.9	R4.10	R4.11	R4.12	合計
54	47	41	46	43	40	43	35	37	37	36	27	486

(3) 閉鎖登記簿・地図等の交付/閲覧の件数(令和5年2月の1日当たりの平均的な件数)

(4) 乙号事件数の曜日別動向(令和4年度の平均的な割合)

	交付	閲覧
閉鎖登記簿(不動産)	403	23
閉鎖登記簿(商業・法人)	58	0
旧土地台帳	78	13
和紙公園(※)	70	21

月	火	水	木	金
20%	18%	19%	23%	20%

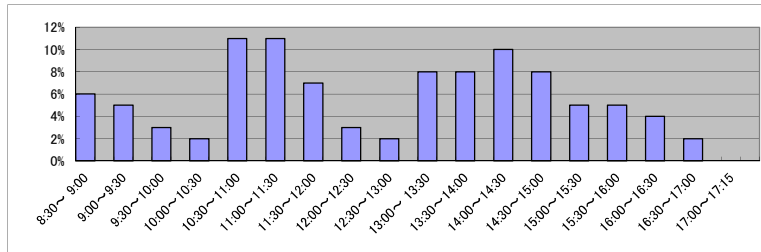
(5) 登記情報及び地図情報の電子データによる提供数

	令和2年		令和3年		令和4年	
	登記	地図	登記	地図	登記	地図
件数	24	16	124	19	510	37
筆個数	352,356	167,718		1,227,766		

(※)閉鎖された地図に準ずる図面のうち和紙で調製された旧土地台帳附属地図等

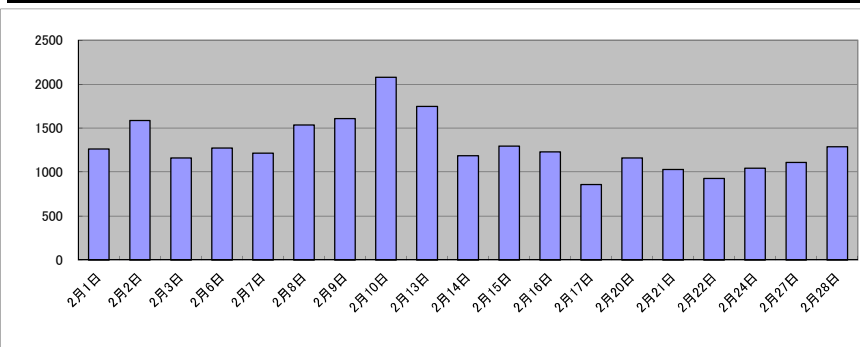
(6) 請求書枚数の時間別動向(令和4年度の平均的な割合)

8:30~9:00	9:00~9:30	9:30~10:00	10:00~10:30	10:30~11:00	11:00~11:30
6%	5%	3%	2%	11%	11%
11:30~12:00	12:00~12:30	12:30~13:00	13:00~13:30	13:30~14:00	14:00~14:30
7%	3%	2%	8%	8%	10%
14:30~15:00	15:00~15:30	15:30~16:00	16:00~16:30	16:30~17:00	17:00~17:15
8%	5%	5%	4%	2%	0%



(7) 乙号事件数の日別動向(令和5年2月)

2月1日	2月2日	2月3日	2月6日	2月7日	2月8日	2月9日	2月10日	2月13日	2月14日	2月15日	2月16日	2月17日	2月20日	2月21日	2月22日	2月24日	2月27日	2月28日
1261	1584	1159	1273	1215	1536	1608	2080	1745	1184	1295	1230	858	1162	1031	927	1043	1111	1287



庁名	宮崎地方務局本局
----	----------

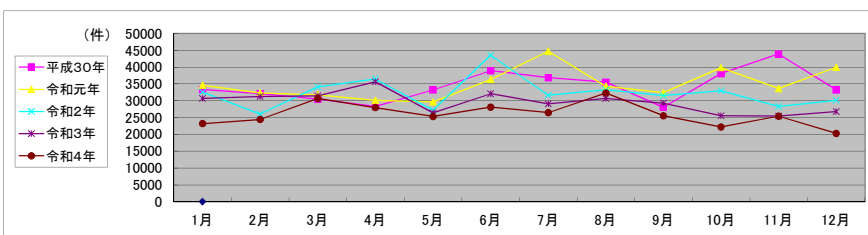
平成30年	H30.1	H30.2	H30.3	H30.4	H30.5	H30.6	H30.7	H30.8	H30.9	H30.10	H30.11	H30.12	合計
登記事項証明書	14,628	16,641	15,559	14,422	17,562	16,719	16,701	17,691	14,192	17,974	17,313	14,232	193,634
うちオンライン	2,707	3,215	3,398	3,579	3,503	3,360	3,622	3,590	2,550	3,789	3,534	3,491	40,338
要約書(閲覧)	11,266	7,904	7,104	7,281	7,999	14,150	11,127	9,830	7,242	11,568	18,950	12,595	127,016
印鑑証明	2,969	3,025	3,929	2,653	2,988	3,036	3,416	2,848	2,816	2,933	3,220	2,836	36,669
うちオンライン	320	322	480	240	402	162	701	150	241	320	321	402	4,061
地図等の写しの交付	2,641	3,221	2,715	2,891	3,547	3,970	4,098	3,342	2,619	3,624	3,004	2,491	38,163
うちオンライン	212	204	194	221	184	200	243	236	114	190	208	206	2,412
地図等の閲覧	1,820	1,318	1,224	1,113	1,142	1,076	1,547	1,862	1,190	2,007	1,399	1,131	16,829
その他	0	1	0	0	1	1	8	1	4	2	4	5	27
うちオンライン	0	0	0	0	0	0	0	0	2	0	0	0	2
合計	33,324	32,110	30,531	28,360	33,239	38,952	36,897	35,574	28,063	38,108	43,890	33,290	412,338

令和元年	H31.1	H31.2	H31.3	H31.4	R1.5	R1.6	R1.7	R1.8	R1.9	R1.10	R1.11	R1.12	合計
登記事項証明書	18,911	17,513	17,366	15,301	14,159	18,015	19,039	15,288	14,100	20,902	14,477	15,683	200,754
うちオンライン	3,365	2,834	3,231	3,763	3,137	3,386	3,600	2,708	2,539	3,605	2,793	3,227	38,188
要約書(閲覧)	8,753	7,140	6,434	8,619	8,369	10,804	17,246	11,733	10,970	11,518	12,182	16,722	130,490
印鑑証明	3,147	3,380	3,590	2,799	2,721	3,254	3,314	2,625	3,019	3,266	2,965	2,886	36,966
うちオンライン	400	410	400	400	321	451	451	271	366	462	365	471	4,768
地図等の写しの交付	2,933	3,258	2,562	2,327	3,171	2,949	3,501	3,055	2,932	2,636	2,842	3,269	35,435
うちオンライン	186	148	190	194	177	168	203	171	140	188	145	182	2,092
地図等の閲覧	918	1,074	1,797	1,049	1,225	1,292	1,626	1,620	1,356	1,510	1,185	1,413	16,065
その他	2	3	1	3	6	6	8	9	6	7	9	3	63
うちオンライン	0	0	0	0	0	0	0	2	0	0	0	2	4
合計	34,664	32,368	31,750	30,098	29,651	36,320	44,734	34,330	32,383	39,839	33,660	39,976	419,773

令和2年	R2.1	R2.2	R2.3	R2.4	R2.5	R2.6	R2.7	R2.8	R2.9	R2.10	R2.11	R2.12	合計
登記事項証明書	16,242	15,285	17,844	16,252	13,097	17,168	16,938	14,441	14,957	15,412	14,601	13,572	185,809
うちオンライン	2,747	3,097	3,660	3,409	2,897	3,531	3,870	2,911	2,848	3,228	2,724	2,959	37,881
要約書(閲覧)	9,015	4,309	8,852	12,377	7,490	18,366	6,152	10,604	8,010	9,089	6,816	10,002	111,082
印鑑証明	3,154	3,154	4,067	4,000	3,646	4,288	4,176	2,991	3,241	3,414	3,070	2,827	42,028
うちオンライン	476	481	573	412	496	585	612	429	533	581	432	504	6,114
地図等の写しの交付	3,150	2,480	2,597	3,018	2,078	2,597	3,030	3,322	3,199	3,626	2,368	2,581	34,046
うちオンライン	137	161	159	116	120	156	224	187	173	181	185	158	1,957
地図等の閲覧	1,028	836	783	829	878	1,151	1,331	1,874	2,172	1,409	1,412	1,168	14,871
その他	2	0	4	6	9	3	1	1	5	5	5	6	47
うちオンライン	0	0	0	0	0	0	0	0	0	0	0	0	0
合計	32,591	26,064	34,147	36,482	27,198	43,573	31,628	33,233	31,584	32,955	28,272	30,156	387,883

令和3年	R3.1	R3.2	R3.3	R3.4	R3.5	R3.6	R3.7	R3.8	R3.9	R3.10	R3.11	R3.12	合計
登記事項証明書	14,218	16,732	17,171	16,091	14,117	16,022	14,308	15,888	14,491	14,880	13,412	14,399	181,729
うちオンライン	2,961	2,813	3,712	3,336	2,901	3,179	3,385	3,306	2,971	3,464	2,824	3,216	38,068
要約書(閲覧)	9,962	7,959	6,407	12,971	5,730	8,490	7,059	7,972	7,605	3,880	5,870	6,405	90,310
印鑑証明	3,078	3,306	4,231	2,792	2,883	3,078	3,023	2,571	2,997	2,832	2,653	2,622	36,066
うちオンライン	541	546	700	438	518	455	546	445	557	457	514	444	6,161
地図等の写しの交付	2,226	2,133	2,450	2,726	2,421	2,898	3,303	2,626	2,616	2,478	2,417	2,126	30,420
うちオンライン	142	144	278	174	220	186	177	158	186	193	177	164	2,199
地図等の閲覧	1,241	1,122	1,239	1,040	1,274	1,594	1,427	1,641	1,584	1,481	1,087	1,209	15,939
その他	2	2	1	13	2	2	1	4	0	2	1	2	32
うちオンライン	0	1	0	2	0	1	0	0	0	0	0	0	4
合計	30,727	31,254	31,499	35,633	26,427	32,084	29,121	30,702	29,293	25,553	25,440	26,763	354,496

令和4年	R4.1	R4.2	R4.3	R4.4	R4.5	R4.6	R4.7	R4.8	R4.9	R4.10	R4.11	R4.12	合計
登記事項証明書	13,862	14,398	15,699	14,102	14,184	16,243	14,717	16,192	12,734	13,000	12,491	12,836	170,458
うちオンライン	2,917	2,921	3,393	3,252	3,349	3,487	2,775	2,916	2,701	3,018	2,816	3,487	37,032
要約書(閲覧)	3,121	4,320	8,278	8,237	5,172	5,001	4,644	9,437	5,549	3,319	7,066	2,412	66,556
印鑑証明	2,903	2,836	3,591	2,561	2,740	2,804	2,874	2,578	2,703	2,809	2,770	2,402	33,571
うちオンライン	531	517	636	365	567	434	503	441	426	561	537	351	5,869
地図等の写しの交付	2,402	1,889	2,229	2,232	2,100	2,700	3,068	2,601	3,351	2,128	2,098	1,798	28,596
うちオンライン	156	158	229	163	186	188	214	162	173	152	167	151	2,099
地図等の閲覧	923	1,025	889	835	1,140	1,360	1,160	1,525	1,226	938	1,004	846	12,871
その他	3	1	0	0	3	1	2	1	5	4	0	1	21
うちオンライン	0	0	0	0	0	0	0	0	0	0	0	1	1
合計	23,214	24,469	30,686	27,967	25,339	28,109	26,465	32,334	25,568	22,198	25,429	20,295	312,073



局名	宮崎地方法務局
庁名	都城支局
登記所外証明書 発行請求機 設置場所	
備考	

包括的民間委託を実施した年度

1 従来の実施に要した経費(法務局証明サービスセンターに係る経費を含む)

(単位:千円)

	平成30年度	令和元年度	令和2年度上半期	令和2年度下半期	令和3年度	令和4年度
委託費	7,472	7,541	3,805	4,029	8,058	8,058
物件費	0	0	0	0	0	0
計(a)	7,472	7,541	3,805	4,029	8,058	8,058
参考値(b) 減価償却費	0	0	0	0	0	0
(a)+(b)	7,472	7,541	3,805	4,029	8,058	8,058

2 従来の実施に要した人員(法務局証明サービスセンターに係る人員を含む)

(単位:人)

	平成30年度	令和元年度	令和2年度上半期	令和2年度下半期	令和3年度	令和4年度
業務委託職員	3.1	2.9	2.9	2.9	2.9	2.8

3 従来の実施方法等(従来業務実施における取扱数量)

(1) 乙号事件数(法務局証明サービスセンターに係る乙号事件数を含む) 次業のとおり

(2) 郵送請求受取数

R4.1	R4.2	R4.3	R4.4	R4.5	R4.6	R4.7	R4.8	R4.9	R4.10	R4.11	R4.12	合計
8	6	3	8	2	7	4	9	7	12	10	9	85

(3) 閉鎖登記簿・地図等の交付/閲覧の件数(令和5年2月の1日当たりの平均的な件数)

(4) 乙号事件数の曜日別動向(令和4年度の平均的な割合)

	交付	閲覧
閉鎖登記簿(不動産)	86	1
閉鎖登記簿(商業・法人)	0	0
旧土地台帳	53	0
和紙公園(※)	119	0

月	火	水	木	金	
	21%	27%	16%	21%	15%

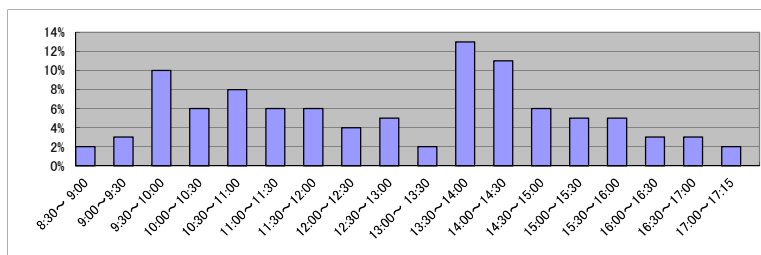
(5) 登記情報及び地図情報の電子データによる提供数

	令和2年		令和3年		令和4年	
	登記	地図	登記	地図	登記	地図
件数	8	4	2	1	5	2
筆個数	608,469	4,136			448,750	

(※) 閉鎖された地図に準ずる図面のうち和紙で調製された旧土地台帳附属地図等

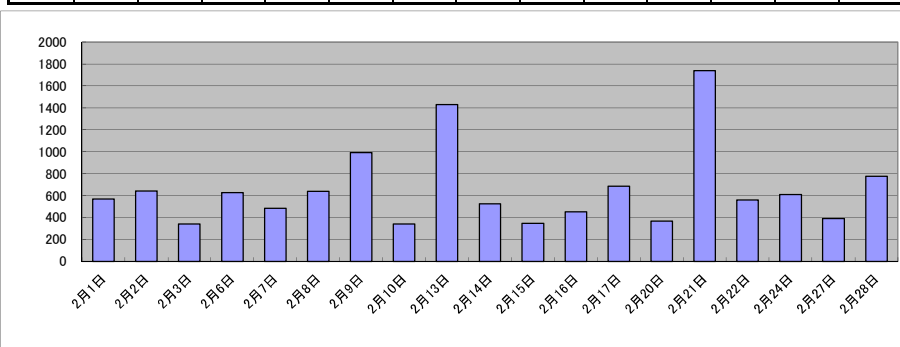
(6) 請求書枚数の時間別動向(令和4年度の平均的な割合)

8:30~9:00	9:00~9:30	9:30~10:00	10:00~10:30	10:30~11:00	11:00~11:30
	2%	3%	10%	6%	8%
11:30~12:00	6%	4%	5%	2%	13%
12:00~12:30					
12:30~13:00					
13:00~13:30					
13:30~14:00					
14:00~14:30					
14:30~15:00	6%	5%	5%	3%	3%
15:00~15:30					
15:30~16:00					
16:00~16:30					
16:30~17:00					
17:00~17:15					2%



(7) 乙号事件数の日別動向(令和5年2月)

2月1日	2月2日	2月3日	2月6日	2月7日	2月8日	2月9日	2月10日	2月13日	2月14日	2月15日	2月16日	2月17日	2月20日	2月21日	2月22日	2月24日	2月27日	2月28日
569	643	341	626	485	638	993	340	1431	525	348	452	686	367	1741	560	611	390	776



局名	宮崎地方方法務局
庁名	延岡支局
登記所外証明書 発行請求機 設置場所	
備考	

包括的民間委託を実施した年度

1 従来の実施に要した経費(法務局証明サービスセンターに係る経費を含む)

(単位:千円)

	平成30年度	令和元年度	令和2年度上半期	令和2年度下半期	令和3年度	令和4年度
委託費	9,864	9,955	5,023	5,318	10,637	10,637
物件費	0	0	0	0	0	0
計(a)	9,864	9,955	5,023	5,318	10,637	10,637
参考値(b) 減価償却費	0	0	0	0	0	0
(a)+(b)	9,864	9,955	5,023	5,318	10,637	10,637

2 従来の実施に要した人員(法務局証明サービスセンターに係る人員を含む)

(単位:人)

	平成30年度	令和元年度	令和2年度上半期	令和2年度下半期	令和3年度	令和4年度
業務委託職員	3.1	2.8	2.8	2.9	3.0	2.7

3 従来の実施方法等(従来業務実施における取扱数量)

(1) 乙号事件数(法務局証明サービスセンターに係る乙号事件数を含む) 次業のとおりに

(2) 郵送請求受取数

R4.1	R4.2	R4.3	R4.4	R4.5	R4.6	R4.7	R4.8	R4.9	R4.10	R4.11	R4.12	合計
41	47	48	39	37	45	42	62	44	36	53	46	540

(3) 閉鎖登記簿・地図等の交付/閲覧の件数(令和5年2月の1日当たりの平均的な件数)

(4) 乙号事件数の曜日別動向(令和4年度の平均的な割合)

	交付	閲覧
閉鎖登記簿(不動産)	143	8
閉鎖登記簿(商業・法人)	0	0
旧土地台帳	25	3
和紙公園(※)	2	24

月	火	水	木	金	
	23%	19%	20%	20%	18%

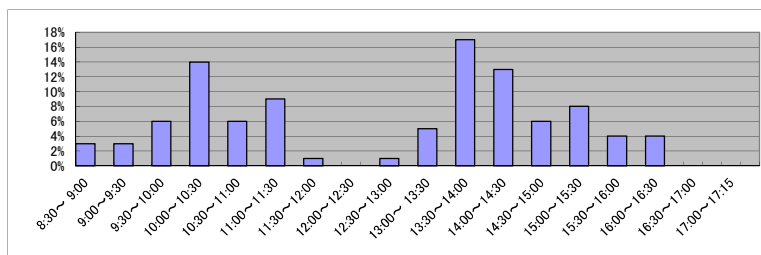
(5) 登記情報及び地図情報の電子データによる提供数

	令和2年		令和3年		令和4年	
	登記	地図	登記	地図	登記	地図
件数	4,078	18	33	11	31	30
筆回数	1,177,584		240,118		323,658	

(※) 閉鎖された地図に準ずる図面のうち和紙で調製された旧土地台帳附属地図等

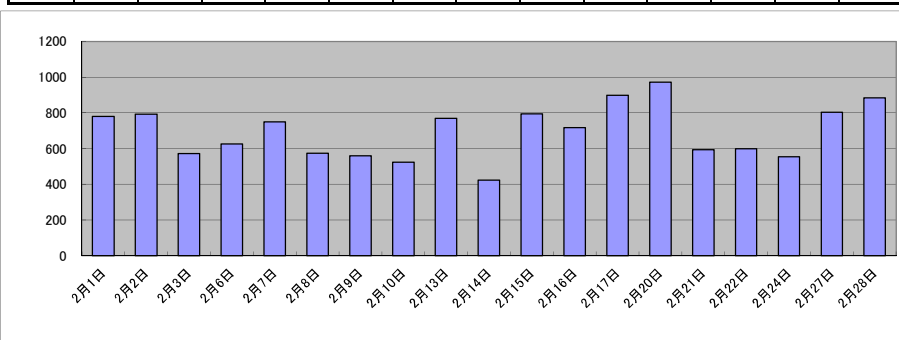
(6) 請求書枚数の時間別動向(令和4年度の平均的な割合)

8:30~9:00	9:00~9:30	9:30~10:00	10:00~10:30	10:30~11:00	11:00~11:30
	3%	3%	6%	14%	6%
11:30~12:00	1%	0%	1%	5%	17%
12:00~12:30	6%	8%	4%	4%	0%
12:30~13:00					
13:00~13:30					
13:30~14:00					
14:00~14:30					
14:30~15:00					
15:00~15:30					
15:30~16:00					
16:00~16:30					
16:30~17:00					
17:00~17:15					



(7) 乙号事件数の日別動向(令和5年2月)

2月1日	2月2日	2月3日	2月6日	2月7日	2月8日	2月9日	2月10日	2月13日	2月14日	2月15日	2月16日	2月17日	2月20日	2月21日	2月22日	2月24日	2月27日	2月28日
780	793	572	626	749	573	559	523	769	422	794	717	899	971	593	599	553	803	884



庁名	宮崎地方務局延岡支局											
----	------------	--	--	--	--	--	--	--	--	--	--	--

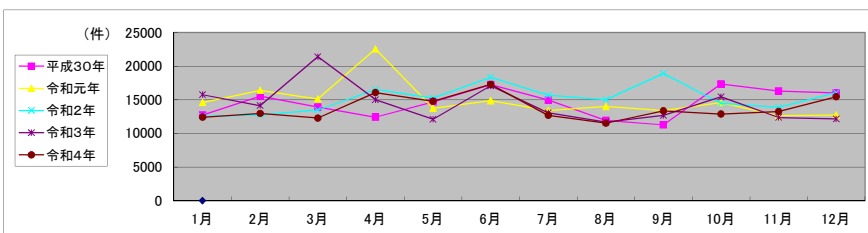
平成30年	H30.1	H30.2	H30.3	H30.4	H30.5	H30.6	H30.7	H30.8	H30.9	H30.10	H30.11	H30.12	合計
登記事項証明書	4,813	5,662	5,293	4,843	5,212	6,342	5,434	5,392	4,732	5,569	6,537	5,116	64,945
うちオンライン	936	1,004	1,055	1,111	1,086	1,062	1,076	1,031	836	1,085	861	955	12,098
要約書(閲覧)	4,585	6,965	5,674	4,851	6,247	7,061	6,030	3,874	3,502	8,273	6,428	8,119	71,609
印鑑証明	1,121	1,122	1,224	969	1,036	1,068	1,093	938	974	1,148	1,006	1,011	12,710
うちオンライン	2	1	1	0	5	4	0	1	7	1	0	2	24
地図等の写しの交付	1,014	1,057	1,056	827	951	933	1,032	860	834	1,121	1,059	793	11,537
うちオンライン	37	41	29	42	30	35	21	26	28	40	32	24	385
地図等の閲覧	1,215	720	690	921	1,224	1,863	1,364	846	1,238	1,236	1,263	992	13,572
その他	0	0	0	0	2	0	0	1	0	0	0	0	3
うちオンライン	0	0	0	0	0	0	0	0	0	0	0	0	0
合計	12,748	15,526	13,937	12,411	14,672	17,267	14,953	11,911	11,280	17,347	16,293	16,031	174,376

令和元年	H31.1	H31.2	H31.3	H31.4	R1.5	R1.6	R1.7	R1.8	R1.9	R1.10	R1.11	R1.12	合計
登記事項証明書	5,631	6,502	5,637	4,862	5,318	6,556	5,776	4,856	4,736	5,924	5,018	5,546	66,362
うちオンライン	923	891	1,067	1,018	1,078	1,228	1,258	967	913	1,150	966	1,074	12,533
要約書(閲覧)	5,964	6,820	6,161	14,920	5,319	5,598	4,647	6,532	5,612	5,347	4,494	4,274	75,688
印鑑証明	1,084	1,114	1,286	921	1,064	989	1,065	952	1,122	1,298	1,012	1,059	12,966
うちオンライン	1	0	3	2	0	0	1	0	1	2	1	1	12
地図等の写しの交付	856	910	720	988	1,108	960	824	708	901	904	1,128	1,124	11,131
うちオンライン	21	33	36	36	31	37	34	20	30	34	31	34	377
地図等の閲覧	1,055	1,055	1,312	864	929	750	1,060	938	1,023	1,119	977	742	11,824
その他	0	0	0	0	0	0	0	6	0	0	1	0	7
うちオンライン	0	0	0	0	0	0	0	0	0	0	0	0	0
合計	14,590	16,401	15,116	22,555	13,738	14,853	13,372	13,992	13,394	14,592	12,630	12,745	177,978

令和2年	R2.1	R2.2	R2.3	R2.4	R2.5	R2.6	R2.7	R2.8	R2.9	R2.10	R2.11	R2.12	合計
登記事項証明書	5,669	5,911	5,722	5,519	4,917	6,054	6,425	5,837	6,979	7,159	6,009	5,856	72,057
うちオンライン	941	900	1,132	1,115	862	1,195	1,149	924	953	1,166	974	956	12,267
要約書(閲覧)	4,168	4,045	4,738	8,021	6,810	8,042	5,640	5,354	8,510	4,282	5,147	7,379	72,136
印鑑証明	1,018	1,159	1,366	1,362	1,348	1,488	1,360	1,021	1,046	1,129	983	1,025	14,305
うちオンライン	1	0	0	3	2	2	4	0	3	2	1	1	19
地図等の写しの交付	730	722	891	629	904	1,397	973	1,008	1,001	971	879	798	10,903
うちオンライン	21	17	41	19	43	41	30	24	36	37	31	31	371
地図等の閲覧	939	869	759	990	1,283	1,388	1,290	1,780	1,394	924	864	992	13,472
その他	0	0	0	0	0	0	2	0	0	4	0	0	6
うちオンライン	0	0	0	0	0	0	0	0	0	0	0	0	0
合計	12,524	12,706	13,476	16,521	15,262	18,369	15,690	15,000	18,930	14,469	13,882	16,050	182,879

令和3年	R3.1	R3.2	R3.3	R3.4	R3.5	R3.6	R3.7	R3.8	R3.9	R3.10	R3.11	R3.12	合計
登記事項証明書	5,481	6,486	6,691	5,705	6,044	7,966	5,906	6,737	5,403	6,681	5,428	6,195	74,723
うちオンライン	1,031	908	1,209	1,489	963	1,307	1,228	1,190	1,016	1,167	1,056	1,144	13,708
要約書(閲覧)	7,458	4,824	11,298	6,529	3,732	5,434	4,325	2,785	4,397	5,583	4,384	3,579	64,328
印鑑証明	1,057	995	1,340	941	891	1,000	991	840	1,053	1,051	846	888	11,893
うちオンライン	1	8	2	2	5	5	0	2	2	6	2	1	36
地図等の写しの交付	734	816	762	783	727	882	709	705	906	886	900	640	9,450
うちオンライン	40	25	37	41	32	47	34	53	32	34	54	40	469
地図等の閲覧	1,031	1,010	1,308	1,058	698	1,800	1,124	601	934	1,241	809	853	12,467
その他	0	0	0	0	0	0	0	1	0	2	1	2	6
うちオンライン	0	0	0	0	0	0	0	0	0	0	0	0	0
合計	15,761	14,131	21,399	15,016	12,092	17,082	13,055	11,669	12,693	15,444	12,368	12,157	172,867

令和4年	R4.1	R4.2	R4.3	R4.4	R4.5	R4.6	R4.7	R4.8	R4.9	R4.10	R4.11	R4.12	合計
登記事項証明書	6,306	5,852	6,171	5,942	5,258	6,895	5,564	5,696	5,219	5,068	5,310	5,656	68,937
うちオンライン	900	1,017	1,125	1,299	1,115	1,255	1,092	1,148	927	888	927	1,081	12,774
要約書(閲覧)	3,887	4,918	3,523	7,327	6,674	6,728	3,964	3,067	4,997	4,745	4,925	6,769	61,524
印鑑証明	966	930	1,056	850	867	916	891	840	1,033	879	854	724	10,806
うちオンライン	4	15	1	8	5	6	7	6	4	12	11	2	81
地図等の写しの交付	624	570	644	608	894	882	638	603	595	726	644	512	7,940
うちオンライン	22	49	38	28	35	42	30	29	33	30	27	40	403
地図等の閲覧	632	703	878	1,352	1,095	1,866	1,631	1,313	1,510	1,460	1,521	1,788	15,749
その他	0	1	0	1	0	1	0	1	2	0	1	0	7
うちオンライン	0	0	0	0	0	0	0	0	0	0	0	0	0
合計	12,415	12,974	12,272	16,080	14,788	17,288	12,688	11,520	13,356	12,878	13,255	15,449	164,963



局名	宮崎地方方法務局
庁名	日南支局
登記所外証明書 発行請求機 設置場所	
備考	

包括的民間委託を実施した年度

1 従来の実施に要した経費(法務局証明サービスセンターに係る経費を含む)

(単位:千円)

	平成30年度	令和元年度	令和2年度上半期	令和2年度下半期	令和3年度	令和4年度
委託費	3,690	3,724	1,879	1,989	3,979	3,979
物件費	0	0	0	0	0	0
計(a)	3,690	3,724	1,879	1,989	3,979	3,979
参考値(b) 減価償却費	0	0	0	0	0	0
(a)+(b)	3,690	3,724	1,879	1,989	3,979	3,979

2 従来の実施に要した人員(法務局証明サービスセンターに係る人員を含む)

(単位:人)

	平成30年度	令和元年度	令和2年度上半期	令和2年度下半期	令和3年度	令和4年度
業務委託職員	2.5	2.4	2.3	2.3	2.4	2.4

3 従来の実施方法等(従来の業務実施における取扱数量)

(1) 乙号事件数(法務局証明サービスセンターに係る乙号事件数を含む) 次業のとおり

(2) 郵送請求受取数

R4.1	R4.2	R4.3	R4.4	R4.5	R4.6	R4.7	R4.8	R4.9	R4.10	R4.11	R4.12	合計
7	11	4	5	9	6	5	10	9	10	7	6	89

(3) 閉鎖登記簿・地図等の交付/閲覧の件数(令和5年2月の1日当たりの平均的な件数)

(4) 乙号事件数の曜日別動向(令和4年度の平均的な割合)

	交付	閲覧
閉鎖登記簿(不動産)	96	2
閉鎖登記簿(商業・法人)	0	0
旧土地台帳	29	2
和紙公園(※)	26	37

月	火	水	木	金
20%	33%	12%	15%	21%

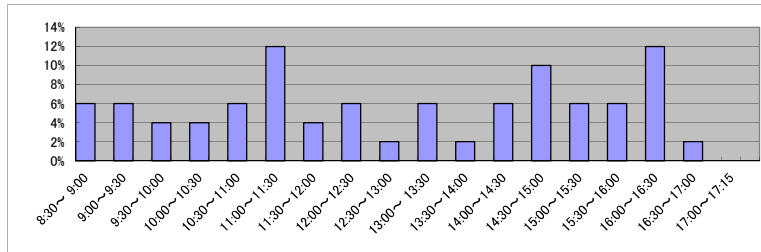
(5) 登記情報及び地図情報の電子データによる提供数

	令和2年		令和3年		令和4年	
	登記	地図	登記	地図	登記	地図
件数	27	5	27	16	35	22
筆個数	540,009		154,258		168,450	

(※) 閉鎖された地図に準ずる図面のうち和紙で調製された旧土地台帳附属地図等

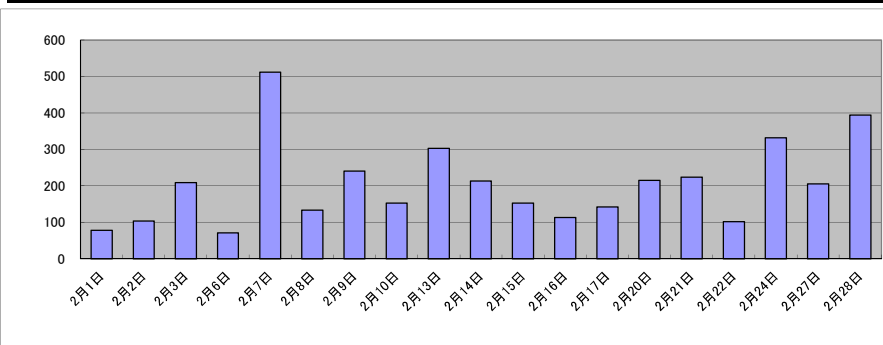
(6) 請求書枚数の時間別動向(令和4年度の平均的な割合)

8:30~9:00	9:00~9:30	9:30~10:00	10:00~10:30	10:30~11:00	11:00~11:30
	6%	6%	4%	4%	12%
11:30~12:00	12:00~12:30	12:30~13:00	13:00~13:30	13:30~14:00	14:00~14:30
4%	6%	2%	6%	2%	6%
14:30~15:00	15:00~15:30	15:30~16:00	16:00~16:30	16:30~17:00	17:00~17:15
10%	6%	6%	12%	2%	0%



(7) 乙号事件数の日別動向(令和5年2月)

2月1日	2月2日	2月3日	2月6日	2月7日	2月8日	2月9日	2月10日	2月13日	2月14日	2月15日	2月16日	2月17日	2月20日	2月21日	2月22日	2月24日	2月27日	2月28日
78	103	209	71	512	133	240	153	303	213	153	113	142	215	224	102	332	205	394



庁名	宮崎地方務局日南支局											
----	------------	--	--	--	--	--	--	--	--	--	--	--

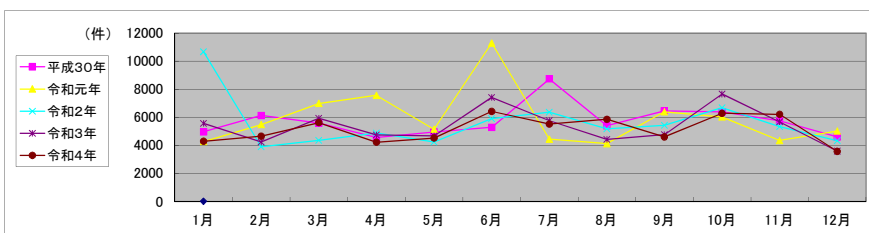
平成30年	H30.1	H30.2	H30.3	H30.4	H30.5	H30.6	H30.7	H30.8	H30.9	H30.10	H30.11	H30.12	合計
登記事項証明書	2,221	2,102	2,079	1,478	1,706	1,946	1,519	2,012	1,727	1,897	1,713	1,872	22,272
うちオンライン	264	252	329	317	239	338	262	237	262	248	246	314	3,308
要約書(閲覧)	1,776	2,730	2,637	2,268	1,654	2,395	5,919	2,311	3,832	3,543	3,066	1,866	33,997
印鑑証明	346	314	415	300	303	333	290	281	328	297	385	325	3,917
うちオンライン	1	0	0	0	0	0	0	0	0	1	0	0	2
地図等の写しの交付	378	286	277	331	348	337	331	479	266	289	393	380	4,095
うちオンライン	7	7	16	6	8	15	11	8	9	11	6	19	123
地図等の閲覧	238	695	185	179	925	270	677	310	292	362	175	157	4,465
その他	5	1	3	1	6	0	0	2	2	0	0	0	20
うちオンライン	4	0	0	0	6	0	0	0	0	0	0	0	10
合計	4,964	6,128	5,596	4,557	4,942	5,281	8,736	5,395	6,447	6,388	5,732	4,600	68,766

令和元年	H31.1	H31.2	H31.3	H31.4	R1.5	R1.6	R1.7	R1.8	R1.9	R1.10	R1.11	R1.12	合計
登記事項証明書	1,537	2,275	1,411	1,770	1,469	2,312	1,603	1,647	2,768	3,251	2,167	2,053	24,263
うちオンライン	169	255	221	376	188	215	306	219	274	282	310	341	3,156
要約書(閲覧)	1,766	2,414	4,486	4,333	2,700	8,055	1,987	1,741	2,199	1,750	1,145	1,552	34,128
印鑑証明	335	314	350	245	349	250	335	249	257	318	269	290	3,561
うちオンライン	0	0	0	0	0	0	0	0	0	0	0	0	0
地図等の写しの交付	394	318	259	338	344	336	323	308	812	545	394	335	4,706
うちオンライン	8	15	5	13	8	8	17	2	9	9	11	11	116
地図等の閲覧	230	149	475	877	274	343	193	174	357	154	369	792	4,387
その他	0	2	2	0	4	0	0	0	0	0	0	0	8
うちオンライン	0	2	2	0	4	0	0	0	0	0	0	0	8
合計	4,262	5,472	6,983	7,563	5,140	11,296	4,441	4,119	6,393	6,018	4,344	5,022	71,053

令和2年	R2.1	R2.2	R2.3	R2.4	R2.5	R2.6	R2.7	R2.8	R2.9	R2.10	R2.11	R2.12	合計
登記事項証明書	1,872	1,865	2,135	2,106	2,165	2,318	2,978	2,187	2,836	3,177	2,296	1,927	27,862
うちオンライン	224	194	286	340	286	282	431	280	231	394	310	270	3,528
要約書(閲覧)	7,838	1,237	1,419	1,940	1,315	2,523	2,149	1,869	1,434	1,957	1,450	1,070	26,201
印鑑証明	355	274	408	385	318	461	390	348	358	358	384	346	4,385
うちオンライン	1	0	0	0	0	0	0	1	0	0	1	1	4
地図等の写しの交付	362	284	285	327	272	444	406	321	339	421	491	324	4,276
うちオンライン	10	19	22	23	18	24	13	17	12	15	20	16	209
地図等の閲覧	240	231	103	110	162	169	439	439	444	764	714	667	4,482
その他	2	2	2	0	2	1	2	0	2	4	0	0	17
うちオンライン	0	2	2	0	2	0	0	0	2	4	0	0	12
合計	10,669	3,893	4,352	4,868	4,234	5,916	6,364	5,164	5,413	6,681	5,335	4,334	67,223

令和3年	R3.1	R3.2	R3.3	R3.4	R3.5	R3.6	R3.7	R3.8	R3.9	R3.10	R3.11	R3.12	合計
登記事項証明書	3,023	2,563	2,224	2,454	1,448	2,660	2,612	2,436	1,851	2,310	2,017	1,737	27,335
うちオンライン	250	250	381	319	218	319	302	231	238	250	294	278	3,330
要約書(閲覧)	1,213	997	2,571	1,428	2,410	3,166	1,905	1,106	1,894	3,784	2,882	1,211	24,567
印鑑証明	302	287	407	233	243	276	235	213	247	261	212	229	3,145
うちオンライン	0	0	4	0	2	3	0	2	0	0	0	0	11
地図等の写しの交付	393	291	330	397	350	594	339	443	347	441	389	337	4,651
うちオンライン	11	31	20	27	13	12	47	17	19	22	24	11	254
地図等の閲覧	634	109	383	215	209	718	663	224	418	860	165	76	4,674
その他	0	0	3	6	0	2	0	0	0	2	0	0	13
うちオンライン	0	0	0	6	0	2	0	0	0	2	0	0	10
合計	5,565	4,247	5,918	4,733	4,660	7,416	5,754	4,422	4,757	7,658	5,665	3,590	64,385

令和4年	R4.1	R4.2	R4.3	R4.4	R4.5	R4.6	R4.7	R4.8	R4.9	R4.10	R4.11	R4.12	合計
登記事項証明書	2,172	2,215	2,588	2,217	2,115	2,539	3,020	2,131	2,352	2,836	2,522	1,832	28,539
うちオンライン	216	455	358	258	251	348	968	396	226	282	243	256	4,257
要約書(閲覧)	940	1,680	1,997	919	1,584	2,329	1,558	2,504	1,249	2,062	2,306	1,019	20,147
印鑑証明	306	220	339	235	240	260	184	253	256	368	294	202	3,157
うちオンライン	5	0	0	3	7	6	4	0	1	8	6	7	47
地図等の写しの交付	343	271	364	582	410	328	463	369	350	357	374	301	4,512
うちオンライン	16	34	22	196	28	26	29	23	10	18	35	16	453
地図等の閲覧	528	267	328	274	169	964	288	601	386	659	707	207	5,378
その他	2	0	0	0	0	0	2	2	0	0	0	0	8
うちオンライン	0	0	0	0	0	0	2	0	0	0	0	0	4
合計	4,291	4,653	5,616	4,227	4,518	6,420	5,515	5,860	4,593	6,282	6,203	3,563	61,741



局名	宮崎地方裁判所
庁名	高鍋出張所
登記所外証明書発行請求機設置場所	
備考	

包括的民間委託を実施した年度

1 従来の実施に要した経費(法務局証明サービスセンターに係る経費を含む)

(単位:千円)

	平成30年度	令和元年度	令和2年度上半期	令和2年度下半期	令和3年度	令和4年度
委託費	4,604	4,646	2,344	2,482	4,965	4,965
物件費	0	0	0	0	0	0
計(a)	4,604	4,646	2,344	2,482	4,965	4,965
参考値(b) 減価償却費	0	0	0	0	0	0
(a)+(b)	4,604	4,646	2,344	2,482	4,965	4,965

2 従来の実施に要した人員(法務局証明サービスセンターに係る人員を含む)

(単位:人)

	平成30年度	令和元年度	令和2年度上半期	令和2年度下半期	令和3年度	令和4年度
業務委託職員	2.1	2.1	2.1	2.0	2.2	2.1

3 従来の実施方法等(従来業務実施における取扱数量)

(1) 乙号事件数(法務局証明サービスセンターに係る乙号事件数を含む) 次業のとおり

(2) 郵送請求受取数

R4.1	R4.2	R4.3	R4.4	R4.5	R4.6	R4.7	R4.8	R4.9	R4.10	R4.11	R4.12	合計
9	7	10	0	8	8	6	6	6	9	6	5	80

(3) 閉鎖登記簿・地図等の交付/閲覧の件数(令和5年2月の1日当たりの平均的な件数)

(4) 乙号事件数の曜日別動向(令和4年度の平均的な割合)

	交付	閲覧
閉鎖登記簿(不動産)	55	0
閉鎖登記簿(商業・法人)	0	0
旧土地台帳	24	0
和紙公園(※)	3	25

月	火	水	木	金
19%	24%	24%	15%	18%

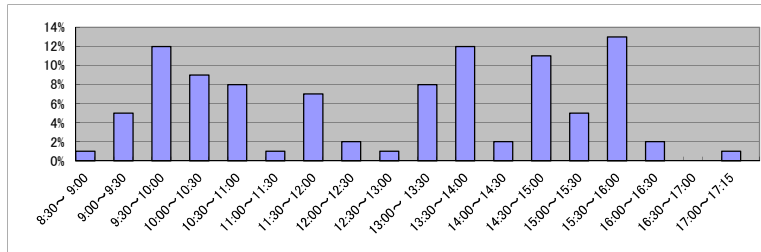
(5) 登記情報及び地図情報の電子データによる提供数

	令和2年		令和3年		令和4年	
	登記	地図	登記	地図	登記	地図
件数	5	3	4	4	8	42
筆個数	625,962		247,632		39,769	

(※)閉鎖された地図に準ずる図面のうち和紙で調製された旧土地台帳附属地図等

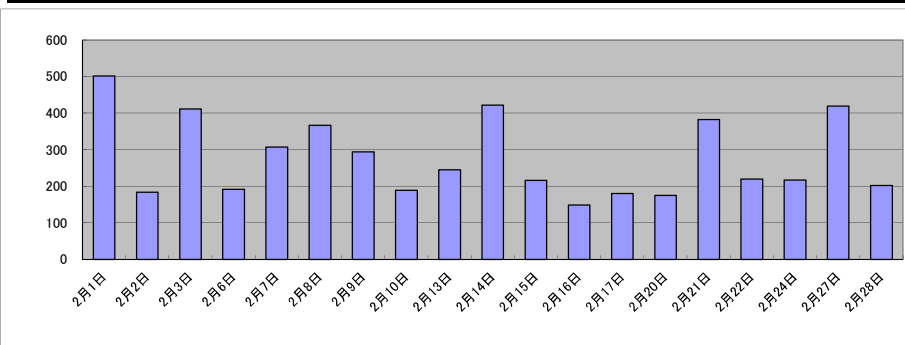
(6) 請求書枚数の時間別動向(令和4年度の平均的な割合)

8:30~9:00	9:00~9:30	9:30~10:00	10:00~10:30	10:30~11:00	11:00~11:30
1%	5%	12%	9%	8%	1%
11:30~12:00	12:00~12:30	12:30~13:00	13:00~13:30	13:30~14:00	14:00~14:30
7%	2%	1%	8%	12%	2%
14:30~15:00	15:00~15:30	15:30~16:00	16:00~16:30	16:30~17:00	17:00~17:15
11%	5%	13%	2%	0%	1%



(7) 乙号事件数の日別動向(令和5年2月)

2月1日	2月2日	2月3日	2月6日	2月7日	2月8日	2月9日	2月10日	2月13日	2月14日	2月15日	2月16日	2月17日	2月20日	2月21日	2月22日	2月24日	2月27日	2月28日
502	184	411	192	307	367	294	189	245	422	216	149	180	175	383	220	217	419	202



庁名	宮崎地方務局高鍋出張所
----	-------------

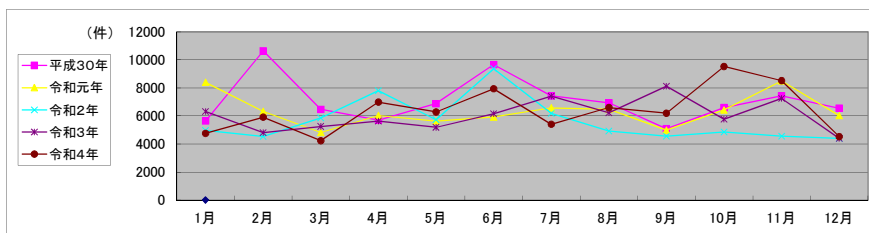
平成30年	H30.1	H30.2	H30.3	H30.4	H30.5	H30.6	H30.7	H30.8	H30.9	H30.10	H30.11	H30.12	合計
登記事項証明書	3,082	3,743	3,469	3,467	3,372	3,326	3,509	3,456	2,428	2,844	3,031	2,793	38,520
うちオンライン	360	159	271	323	210	276	283	374	230	318	304	322	3,430
要約書(閲覧)	1,523	5,577	1,865	1,348	2,342	4,622	2,691	2,065	1,445	2,241	3,367	2,685	31,771
印鑑証明	340	431	446	335	389	446	452	376	362	402	393	366	4,738
うちオンライン	0	0	0	0	0	0	0	0	0	0	0	0	0
地図等の写しの交付	395	382	395	319	387	778	372	509	347	463	383	329	5,059
うちオンライン	11	11	17	22	17	18	19	17	13	19	18	16	198
地図等の閲覧	303	505	291	230	391	484	411	538	504	642	258	370	4,927
その他	0	0	0	0	0	4	0	0	0	0	0	0	4
うちオンライン	0	0	0	0	0	0	0	0	0	0	0	0	0
合計	5,643	10,638	6,466	5,699	6,881	9,660	7,435	6,944	5,086	6,592	7,432	6,543	85,019

令和元年	H31.1	H31.2	H31.3	H31.4	R1.5	R1.6	R1.7	R1.8	R1.9	R1.10	R1.11	R1.12	合計
登記事項証明書	2,918	3,070	2,155	2,530	2,535	3,277	3,068	2,870	2,383	3,409	3,214	3,242	34,671
うちオンライン	176	245	224	227	198	344	220	254	317	410	294	330	3,239
要約書(閲覧)	4,234	1,989	1,479	2,237	2,001	1,317	1,746	2,661	1,313	1,782	3,919	1,524	26,202
印鑑証明	389	412	496	317	314	367	397	345	458	351	422	370	4,638
うちオンライン	0	0	0	0	0	0	0	0	0	0	0	0	0
地図等の写しの交付	335	467	321	469	343	494	601	274	377	431	501	398	5,011
うちオンライン	8	21	19	22	10	16	23	20	46	29	44	38	296
地図等の閲覧	527	390	370	478	444	469	765	315	455	449	438	482	5,582
その他	0	0	0	0	0	0	0	0	0	0	0	0	0
うちオンライン	0	0	0	0	0	0	0	0	0	0	0	0	0
合計	8,403	6,328	4,821	6,031	5,637	5,924	6,577	6,465	4,986	6,422	8,494	6,016	76,104

令和2年	R2.1	R2.2	R2.3	R2.4	R2.5	R2.6	R2.7	R2.8	R2.9	R2.10	R2.11	R2.12	合計
登記事項証明書	2,938	2,858	3,147	2,518	2,551	4,659	3,351	2,828	2,086	2,530	1,940	2,043	33,449
うちオンライン	200	273	344	356	234	354	334	193	235	269	225	264	3,281
要約書(閲覧)	823	671	1,530	4,018	1,492	3,480	1,643	1,042	1,366	981	1,564	1,216	19,826
印鑑証明	404	418	430	453	396	453	462	319	422	394	358	373	4,882
うちオンライン	0	0	0	0	1	0	0	0	0	0	0	0	1
地図等の写しの交付	402	363	379	443	813	458	430	411	414	642	451	492	5,698
うちオンライン	33	41	38	43	43	16	39	21	29	44	34	21	402
地図等の閲覧	398	218	378	376	487	321	299	326	269	310	248	278	3,908
その他	0	0	0	0	0	0	0	0	0	0	0	0	0
うちオンライン	0	0	0	0	0	0	0	0	0	0	0	0	0
合計	4,965	4,528	5,864	7,808	5,739	9,371	6,185	4,926	4,557	4,857	4,561	4,402	67,763

令和3年	R3.1	R3.2	R3.3	R3.4	R3.5	R3.6	R3.7	R3.8	R3.9	R3.10	R3.11	R3.12	合計
登記事項証明書	2,843	2,971	2,807	2,643	2,194	3,091	3,132	3,093	3,168	3,281	4,020	2,794	36,037
うちオンライン	249	221	334	287	265	371	353	252	278	377	256	301	3,544
要約書(閲覧)	2,064	806	1,238	1,758	2,006	1,671	3,201	2,044	3,780	1,081	1,876	673	22,198
印鑑証明	417	403	400	278	347	326	289	312	364	322	312	351	4,121
うちオンライン	0	0	0	0	1	0	0	0	0	0	0	2	3
地図等の写しの交付	665	440	458	632	411	541	462	500	517	760	689	406	6,481
うちオンライン	20	26	30	34	62	37	38	34	39	47	20	15	402
地図等の閲覧	327	194	355	309	225	537	333	281	292	323	348	175	3,699
その他	0	0	0	0	0	0	0	0	0	0	0	0	0
うちオンライン	0	0	0	0	0	0	0	0	0	0	0	0	0
合計	6,316	4,814	5,258	5,620	5,183	6,166	7,417	6,230	8,121	5,767	7,245	4,399	72,536

令和4年	R4.1	R4.2	R4.3	R4.4	R4.5	R4.6	R4.7	R4.8	R4.9	R4.10	R4.11	R4.12	合計
登記事項証明書	2,765	3,006	2,631	2,361	3,354	2,673	3,059	2,995	2,840	3,747	2,688	2,479	34,598
うちオンライン	215	281	302	278	247	233	291	191	195	201	239	211	2,884
要約書(閲覧)	945	1,794	647	3,272	1,805	3,997	1,343	2,275	2,414	4,729	4,690	1,042	28,953
印鑑証明	406	333	378	248	285	351	267	299	314	313	308	317	3,819
うちオンライン	3	0	1	0	0	0	0	0	0	0	0	0	4
地図等の写しの交付	456	431	371	789	372	495	466	499	365	386	340	497	5,467
うちオンライン	28	17	29	26	21	33	44	23	7	28	31	30	317
地図等の閲覧	183	346	211	314	470	427	272	531	262	353	490	184	4,043
その他	0	0	0	0	0	0	0	0	0	0	0	0	0
うちオンライン	0	0	0	0	0	0	0	0	0	0	0	0	0
合計	4,755	5,910	4,238	6,984	6,286	7,943	5,407	6,599	6,195	9,528	8,516	4,519	76,880



局名	宮崎地方方法務局
庁名	小林出張所
登記所外証明書 発行請求機 設置場所	
備考	

包括的民間委託を実施した年度

1 従来の実施に要した経費(法務局証明サービスセンターに係る経費を含む)

(単位:千円)

	平成30年度	令和元年度	令和2年度上半期	令和2年度下半期	令和3年度	令和4年度
委託費	6,229	6,287	3,172	3,359	6,718	6,718
物件費	0	0	0	0	0	0
計(a)	6,229	6,287	3,172	3,359	6,718	6,718
参考値(b) 減価償却費	0	0	0	0	0	0
(a)+(b)	6,229	6,287	3,172	3,359	6,718	6,718

2 従来の実施に要した人員(法務局証明サービスセンターに係る人員を含む)

(単位:人)

	平成30年度	令和元年度	令和2年度上半期	令和2年度下半期	令和3年度	令和4年度
業務委託職員	2.2	3.3	2.6	2.6	2.9	2.9

3 従来の実施方法等(従来業務実施における取扱数量)

(1) 乙号事件数(法務局証明サービスセンターに係る乙号事件数を含む) 次業のとおり

(2) 郵送請求受取数

R4.1	R4.2	R4.3	R4.4	R4.5	R4.6	R4.7	R4.8	R4.9	R4.10	R4.11	R4.12	合計
11	15	9	15	21	16	14	14	12	15	8	14	164

(3) 閉鎖登記簿・地図等の交付/閲覧の件数(令和5年2月の1日当たりの平均的な件数)

(4) 乙号事件数の曜日別動向(令和4年度の平均的な割合)

	交付	閲覧
閉鎖登記簿(不動産)	137	0
閉鎖登記簿(商業・法人)	0	0
旧土地台帳	99	0
和紙公園(※)	50	5

月	火	水	木	金
16%	16%	30%	19%	20%

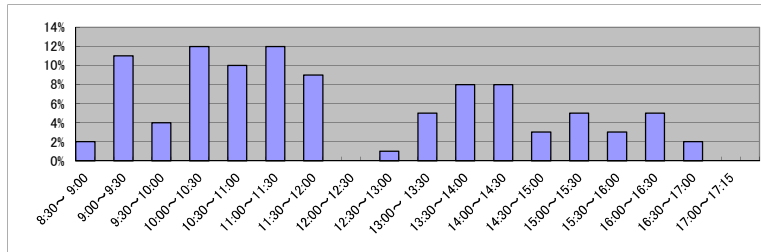
(5) 登記情報及び地図情報の電子データによる提供数

	令和2年		令和3年		令和4年	
	登記	地図	登記	地図	登記	地図
件数	8	4	10	17	6	4
筆個数	695,887		287,398		497,003	

(※)閉鎖された地図に準ずる図面のうち和紙で調製された旧土地台帳附属地図等

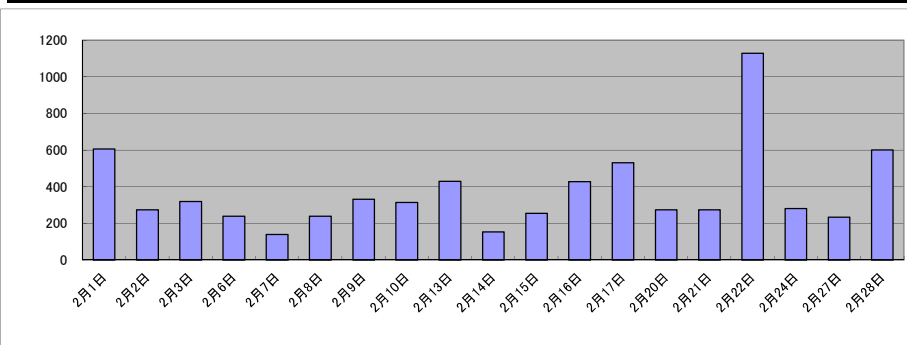
(6) 請求書枚数の時間別動向(令和4年度の平均的な割合)

8:30~9:00	9:00~9:30	9:30~10:00	10:00~10:30	10:30~11:00	11:00~11:30
	2%	11%	4%	12%	10%
11:30~12:00	12:00~12:30	12:30~13:00	13:00~13:30	13:30~14:00	14:00~14:30
9%	0%	1%	5%	8%	8%
14:30~15:00	15:00~15:30	15:30~16:00	16:00~16:30	16:30~17:00	17:00~17:15
3%	5%	3%	5%	2%	0%



(7) 乙号事件数の日別動向(令和5年2月)

2月1日	2月2日	2月3日	2月6日	2月7日	2月8日	2月9日	2月10日	2月13日	2月14日	2月15日	2月16日	2月17日	2月20日	2月21日	2月22日	2月24日	2月27日	2月28日
605	274	319	238	139	239	332	313	429	152	255	428	531	274	273	1129	281	233	600



庁名	宮崎地方務局小林出張所
----	-------------

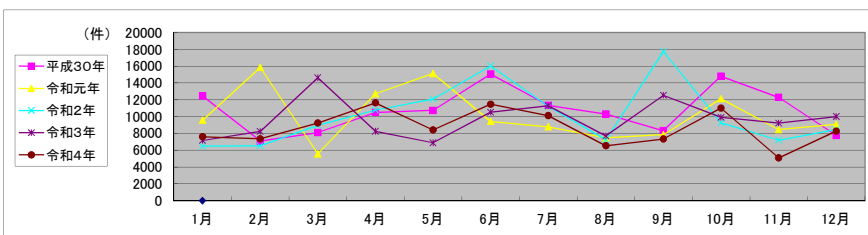
平成30年	H30.1	H30.2	H30.3	H30.4	H30.5	H30.6	H30.7	H30.8	H30.9	H30.10	H30.11	H30.12	合計
登記事項証明書	2,682	2,721	2,910	3,251	4,741	6,049	3,718	2,746	2,630	3,618	3,367	3,826	42,259
うちオンライン	210	269	283	363	375	421	368	285	253	335	355	403	3,920
要約書(閲覧)	8,341	3,265	3,666	5,869	3,403	6,399	6,158	5,983	4,326	8,743	6,744	2,467	65,364
印鑑証明	390	422	480	313	377	317	394	359	323	368	415	323	4,481
うちオンライン	0	0	0	0	0	1	0	0	0	0	0	0	1
地図等の写しの交付	390	317	464	396	377	412	385	403	392	561	389	352	4,838
うちオンライン	23	16	23	47	28	37	22	32	31	27	28	30	344
地図等の閲覧	650	378	594	672	1,836	1,879	694	806	661	1,504	1,384	800	11,858
その他	0	3	0	0	2	0	1	0	0	0	0	0	6
うちオンライン	0	0	0	0	0	0	0	0	0	0	0	0	0
合計	12,453	7,106	8,114	10,501	10,736	15,056	11,350	10,297	8,332	14,794	12,299	7,768	128,806

令和元年	H31.1	H31.2	H31.3	H31.4	R1.5	R1.6	R1.7	R1.8	R1.9	R1.10	R1.11	R1.12	合計
登記事項証明書	2,996	2,475	2,715	2,683	2,964	3,964	3,714	4,087	2,558	2,981	3,217	3,010	37,364
うちオンライン	208	254	342	330	356	461	318	287	331	312	383	423	4,005
要約書(閲覧)	5,341	11,843	1,470	8,429	9,901	3,388	3,463	2,176	3,569	6,850	3,791	4,867	65,088
印鑑証明	356	364	427	385	320	319	331	350	357	348	330	332	4,219
うちオンライン	0	0	0	0	0	0	0	0	0	0	0	0	18
地図等の写しの交付	436	407	524	367	350	414	480	378	326	376	292	325	4,675
うちオンライン	26	40	18	28	25	30	31	15	21	21	29	0	284
地図等の閲覧	437	767	440	843	1,592	1,343	792	484	1,047	1,577	818	558	10,698
その他	0	0	0	0	0	0	0	0	0	0	0	0	0
うちオンライン	0	0	0	0	0	0	0	0	0	0	0	0	0
合計	9,566	15,856	5,576	12,707	15,127	9,428	8,780	7,475	7,857	12,132	8,448	9,092	122,044

令和2年	R2.1	R2.2	R2.3	R2.4	R2.5	R2.6	R2.7	R2.8	R2.9	R2.10	R2.11	R2.12	合計
登記事項証明書	2,560	2,587	3,015	3,562	2,887	4,756	3,840	3,515	3,430	3,358	2,785	2,808	39,103
うちオンライン	227	184	305	270	336	319	375	385	205	238	303	319	3,466
要約書(閲覧)	2,486	2,746	4,448	5,780	7,837	9,072	5,436	2,552	12,882	4,154	2,997	4,557	64,947
印鑑証明	369	331	518	367	368	437	405	353	326	364	374	322	4,534
うちオンライン	0	0	0	0	0	1	1	2	0	1	1	0	6
地図等の写しの交付	413	259	298	401	339	395	427	314	357	399	475	343	4,420
うちオンライン	20	18	17	18	23	30	24	17	21	26	18	27	259
地図等の閲覧	656	597	682	674	634	1,355	1,130	513	764	1,007	562	432	9,006
その他	0	0	0	0	0	0	0	0	0	0	0	0	0
うちオンライン	0	0	0	0	0	0	0	0	0	0	0	0	0
合計	6,484	6,520	8,961	10,784	12,065	16,015	11,238	7,247	17,759	9,282	7,193	8,462	122,010

令和3年	R3.1	R3.2	R3.3	R3.4	R3.5	R3.6	R3.7	R3.8	R3.9	R3.10	R3.11	R3.12	合計
登記事項証明書	3,441	2,988	4,616	3,926	3,201	4,422	4,940	3,129	2,585	2,989	2,807	2,520	41,564
うちオンライン	228	229	476	300	246	334	385	268	225	371	252	305	3,619
要約書(閲覧)	2,246	4,161	8,509	3,029	2,168	4,327	4,733	3,393	8,620	5,459	5,174	5,637	57,456
印鑑証明	326	306	493	388	290	354	291	341	345	342	313	223	4,012
うちオンライン	0	0	0	0	1	1	0	0	2	0	0	1	5
地図等の写しの交付	354	329	431	372	300	354	390	292	369	345	351	323	4,210
うちオンライン	22	15	21	28	19	21	23	19	30	18	23	19	258
地図等の閲覧	797	454	562	536	932	1,066	932	554	615	781	583	1,311	9,123
その他	0	0	0	0	2	0	0	0	0	0	0	0	2
うちオンライン	0	0	0	0	0	0	0	0	0	0	0	0	0
合計	7,164	8,238	14,611	8,251	6,893	10,523	11,286	7,709	12,534	9,916	9,228	10,014	116,367

令和4年	R4.1	R4.2	R4.3	R4.4	R4.5	R4.6	R4.7	R4.8	R4.9	R4.10	R4.11	R4.12	合計
登記事項証明書	3,061	3,211	4,501	4,422	3,549	3,253	3,117	2,640	2,113	2,327	2,157	2,974	37,325
うちオンライン	220	332	318	219	293	384	388	275	227	290	210	390	3,546
要約書(閲覧)	3,524	2,960	3,495	6,068	3,889	6,758	5,667	2,610	3,954	7,163	1,694	4,209	51,991
印鑑証明	324	339	429	280	300	291	336	232	293	345	296	311	3,776
うちオンライン	4	1	0	0	1	0	0	0	1	1	0	0	8
地図等の写しの交付	308	324	366	254	352	339	266	348	284	253	275	231	3,600
うちオンライン	13	16	22	18	7	40	24	19	8	17	21	18	223
地図等の閲覧	403	531	443	617	332	825	733	706	695	926	669	550	7,430
その他	0	0	0	0	0	0	0	0	0	0	0	0	0
うちオンライン	0	0	0	0	0	0	0	0	0	0	0	0	0
合計	7,620	7,365	9,234	11,641	8,422	11,466	10,119	6,536	7,339	11,014	5,091	8,275	104,122



局名	那覇地方法務局	登記所外証明書 発行請求機設置庁		
----	---------	---------------------	--	--

包括的民間委託を実施した年度

1 従来の実施に要した経費

民間委託実施庁:

(単位:千円)

	平成30年度	令和元年度	令和2年度上半期	令和2年度下半期	令和3年度	令和4年度
委託費	73,198	73,875	37,276	44,791	89,583	89,583

2 従来の実施に要した人員

民間委託実施庁:

(単位:人)

	平成30年度	令和元年度	令和2年度上半期	令和2年度下半期	令和3年度	令和4年度
業務委託職員	30.9	31.6	31.0	31.6	30.5	31.6

局名	那覇地方務局											
----	--------	--	--	--	--	--	--	--	--	--	--	--

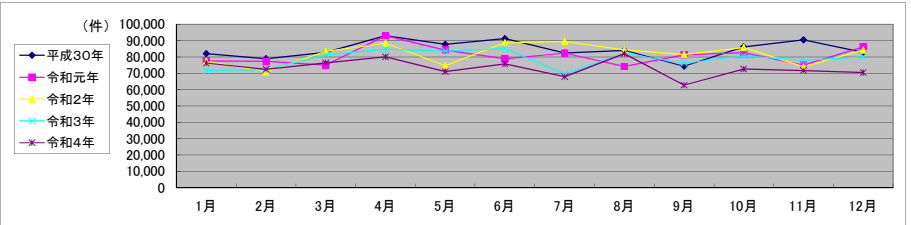
平成30年	H30.1	H30.2	H30.3	H30.4	H30.5	H30.6	H30.7	H30.8	H30.9	H30.10	H30.11	H30.12	合計
登記事項証明書	48,436	52,863	53,036	62,562	55,593	54,394	51,151	53,945	45,110	55,604	55,042	46,419	634,155
うちオンライン	8,492	7,776	8,967	9,050	9,523	9,594	9,682	10,048	7,641	10,178	9,196	8,966	109,113
要約書(閲覧)	16,327	8,095	6,211	11,616	11,275	15,763	11,768	10,062	9,631	10,192	11,228	17,751	139,919
印鑑証明	7,646	7,818	10,771	7,855	7,987	8,807	8,756	7,718	7,384	8,430	10,184	8,619	101,975
うちオンライン	13	3	7	8	2	1	6	9	4	4	3	9	69
地図等の写しの交付	9,202	9,864	11,901	10,434	11,047	11,794	9,860	11,569	11,291	11,253	13,430	9,587	131,232
うちオンライン	342	334	401	396	369	421	350	391	309	407	465	337	4,522
地図等の閲覧	406	322	949	547	1,838	400	909	636	899	772	607	569	8,854
その他	13	6	12	11	13	6	2	139	2	7	7	6	224
うちオンライン	1	0	0	0	0	0	0	0	0	0	0	0	1
合計	82,030	78,968	82,880	93,025	87,753	91,164	82,446	84,069	74,317	86,258	90,498	82,951	1,016,359

令和元年	H31.1	H31.2	H31.3	H31.4	R1.5	R1.6	R1.7	R1.8	R1.9	R1.10	R1.11	R1.12	合計
登記事項証明書	49,390	48,628	49,065	63,788	51,122	50,712	52,571	50,542	45,087	50,370	46,807	45,436	603,318
うちオンライン	8,841	8,403	9,829	10,378	10,224	9,920	11,385	8,972	8,424	10,253	9,156	10,003	115,788
要約書(閲覧)	6,565	9,673	6,686	10,822	15,256	9,361	9,620	5,351	16,526	11,748	8,594	22,486	132,688
印鑑証明	11,407	9,657	9,965	7,676	8,233	7,571	9,106	7,669	8,527	8,695	9,711	8,155	106,372
うちオンライン	12	11	10	7	12	10	18	11	10	12	16	12	141
地図等の写しの交付	9,761	8,809	8,641	10,319	9,111	10,710	10,488	10,129	10,561	11,479	9,708	9,561	119,277
うちオンライン	367	337	398	433	329	393	451	308	340	382	367	385	4,490
地図等の閲覧	461	495	738	469	527	486	601	484	511	442	429	515	6,158
その他	1	4	4	4	12	5	5	7	5	6	4	1	58
うちオンライン	0	0	0	0	0	0	0	4	2	0	1	0	7
合計	77,585	77,266	75,099	93,078	84,261	78,845	82,391	74,182	81,217	82,740	75,053	86,154	967,871

令和2年	R2.1	R2.2	R2.3	R2.4	R2.5	R2.6	R2.7	R2.8	R2.9	R2.10	R2.11	R2.12	合計
登記事項証明書	47,349	44,803	53,119	58,228	48,630	53,925	51,076	46,894	52,241	55,251	47,622	48,393	607,531
うちオンライン	9,298	8,440	10,770	9,155	8,008	10,219	9,875	8,131	8,731	9,548	8,972	9,626	110,773
要約書(閲覧)	11,315	9,095	7,951	10,941	7,853	12,588	15,022	19,528	7,873	8,506	6,064	15,687	132,423
印鑑証明	8,341	7,974	13,075	10,968	9,801	11,228	10,117	8,312	8,732	9,253	10,135	9,298	117,234
うちオンライン	12	13	19	34	29	27	20	27	8	31	38	37	295
地図等の写しの交付	10,064	8,328	8,867	7,998	7,585	10,413	10,529	9,049	11,374	11,502	9,735	9,664	115,108
うちオンライン	315	354	414	343	267	430	475	293	325	362	400	559	4,537
地図等の閲覧	444	614	431	259	851	539	2,812	631	1,197	1,274	519	1,111	10,682
その他	11	8	6	2	4	6	8	5	1	5	8	6	70
うちオンライン	0	0	0	0	0	2	2	0	0	0	0	0	4
合計	77,524	70,822	83,449	88,396	74,724	88,699	89,564	84,419	81,418	85,791	74,083	84,159	983,048

令和3年	R3.1	R3.2	R3.3	R3.4	R3.5	R3.6	R3.7	R3.8	R3.9	R3.10	R3.11	R3.12	合計
登記事項証明書	47,410	46,597	53,911	56,925	52,467	52,568	43,648	49,440	48,146	51,773	47,427	47,313	597,625
うちオンライン	9,009	9,466	11,244	10,479	8,815	11,488	10,074	9,403	9,956	10,573	9,620	10,606	120,733
要約書(閲覧)	5,534	8,419	7,225	9,342	14,939	13,729	7,714	12,109	9,783	11,680	9,807	16,413	126,694
印鑑証明	10,201	9,635	11,477	7,921	7,133	9,094	7,772	7,396	8,184	7,631	8,290	7,235	101,969
うちオンライン	53	28	56	41	21	42	23	43	45	29	45	44	470
地図等の写しの交付	7,443	7,240	8,292	10,196	8,768	9,145	8,675	12,542	9,737	9,152	11,819	8,423	111,432
うちオンライン	302	361	411	387	328	430	364	358	414	425	470	401	4,651
地図等の閲覧	1,126	372	434	447	322	696	1,813	826	274	462	594	680	8,046
その他	3	5	3	17	4	1	1	8	7	5	6	2	62
うちオンライン	0	2	0	0	0	0	0	0	0	0	0	0	2
合計	71,717	72,268	81,342	84,848	83,633	85,233	69,623	82,321	76,131	80,703	77,943	80,066	945,828

令和4年	R4.1	R4.2	R4.3	R4.4	R4.5	R4.6	R4.7	R4.8	R4.9	R4.10	R4.11	R4.12	合計
登記事項証明書	45,739	49,759	49,920	50,203	47,244	49,017	44,958	51,526	41,881	45,924	45,130	45,663	566,964
うちオンライン	9,361	8,597	10,800	10,309	9,497	10,914	9,228	10,405	9,197	10,112	10,188	10,920	119,528
要約書(閲覧)	13,206	7,183	7,453	13,097	8,652	9,827	7,441	10,741	4,354	8,654	7,981	7,312	105,901
印鑑証明	7,592	7,381	9,697	7,035	7,009	8,006	7,636	7,269	7,595	7,638	9,422	8,493	94,773
うちオンライン	48	54	61	28	38	38	53	45	35	63	157	129	749
地図等の写しの交付	8,276	7,701	8,205	9,258	7,678	8,507	7,163	11,844	7,944	9,367	8,108	8,321	102,372
うちオンライン	387	369	366	450	347	430	354	435	368	349	380	409	4,644
地図等の閲覧	1,472	488	1,089	411	434	475	820	666	976	1,119	1,154	697	9,801
その他	7	2	7	11	9	11	5	9	15	3	6	3	88
うちオンライン	0	0	0	0	0	1	1	0	0	0	1	0	3
合計	76,292	72,514	76,371	80,015	71,026	75,843	68,023	82,055	62,765	72,705	71,801	70,489	879,899



局名	那覇地方法務局
庁名	本局
登記所外証明書発行請求機設置場所	
備考	

包括的民間委託を実施した年度

1 従来の実施に要した経費(法務局証明サービスセンターに係る経費を含む)

(単位:千円)

	平成30年度	令和元年度	令和2年度上半期	令和2年度下半期	令和3年度	令和4年度
委託費	28,220	28,482	14,371	17,269	34,538	34,538
物件費	0	0	0	0	0	0
計(a)	28,220	28,482	14,371	17,269	34,538	34,538
参考値(b) 減価償却費	0	0	0	0	0	0
(a)+(b)	28,220	28,482	14,371	17,269	34,538	34,538

2 従来の実施に要した人員(法務局証明サービスセンターに係る人員を含む)

(単位:人)

	平成30年度	令和元年度	令和2年度上半期	令和2年度下半期	令和3年度	令和4年度
業務委託職員	9.9	10.3	10.1	9.7	9.5	9.7

3 従来の実施方法等(従来業務実施における取扱数量)

(1) 乙号事件数(法務局証明サービスセンターに係る乙号事件数を含む) 次業のとおり

(2) 郵送請求受取数

R4.1	R4.2	R4.3	R4.4	R4.5	R4.6	R4.7	R4.8	R4.9	R4.10	R4.11	R4.12	合計
138	130	124	120	122	170	123	138	136	126	147	128	1,602

(3) 閉鎖登記簿・地図等の交付/閲覧の件数(令和5年2月の1日当たりの平均的な件数)

(4) 乙号事件数の曜日別動向(令和4年度の平均的な割合)

	交付	閲覧
閉鎖登記簿(不動産)	24.3	2.4
閉鎖登記簿(商業・法人)	4.5	0.2
旧土地台帳	5.1	0.6
和紙公園(※)	1.3	0.1

月	火	水	木	金
19.35%	20.24%	20.35%	19.88%	20.18%

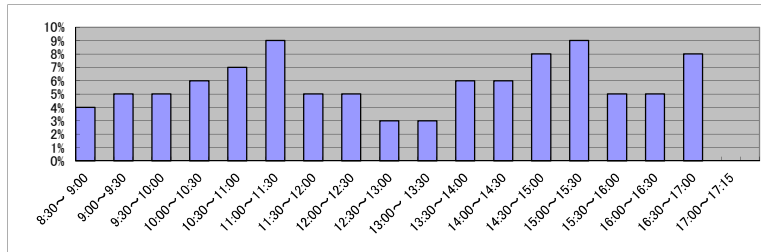
(5) 登記情報及び地図情報の電子データによる提供数

	令和2年		令和3年		令和4年	
	登記	地図	登記	地図	登記	地図
件数	10	18	17	12	13	11
筆個数	163,328		216,785		394,836	

(※) 閉鎖された地図に準ずる図面のうち和紙で調製された旧土地台帳附属地図等

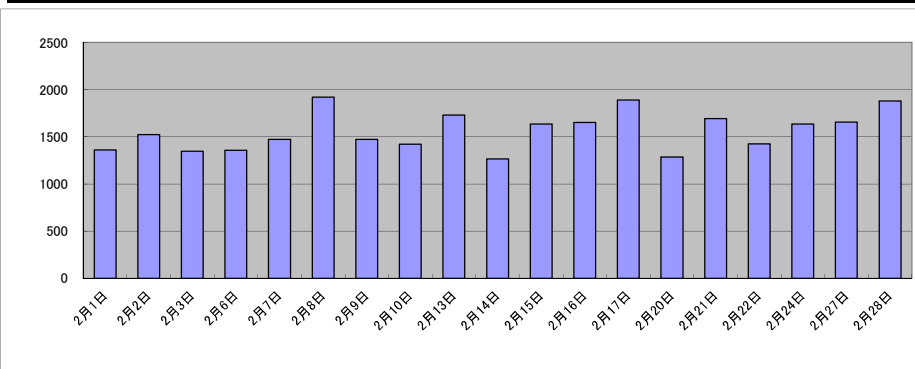
(6) 請求書枚数の時間別動向(令和4年度の平均的な割合)

8:30~9:00	4%	9:00~9:30	5%	9:30~10:00	5%	10:00~10:30	6%	10:30~11:00	7%	11:00~11:30	9%
11:30~12:00	5%	12:00~12:30	5%	12:30~13:00	3%	13:00~13:30	3%	13:30~14:00	6%	14:00~14:30	6%
14:30~15:00	8%	15:00~15:30	9%	15:30~16:00	5%	16:00~16:30	5%	16:30~17:00	8%	17:00~17:15	0%



(7) 乙号事件数の日別動向(令和5年2月)

2月1日	2月2日	2月3日	2月6日	2月7日	2月8日	2月9日	2月10日	2月13日	2月14日	2月15日	2月16日	2月17日	2月20日	2月21日	2月22日	2月24日	2月27日	2月28日
1361	1524	1345	1358	1474	1922	1470	1421	1731	1264	1637	1653	1891	1286	1692	1424	1633	1656	1877



庁名	那覇地方務局本局											
----	----------	--	--	--	--	--	--	--	--	--	--	--

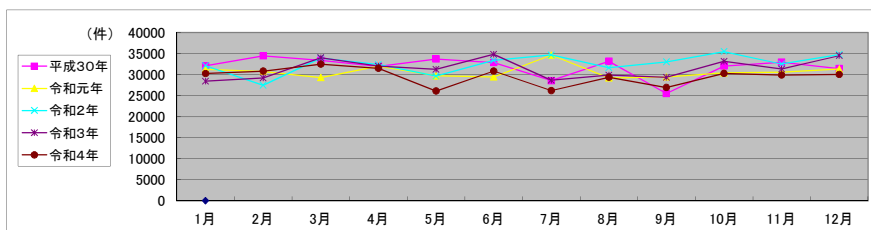
平成30年	H30.1	H30.2	H30.3	H30.4	H30.5	H30.6	H30.7	H30.8	H30.9	H30.10	H30.11	H30.12	合計
登記事項証明書	19,872	25,925	22,605	20,371	24,585	22,749	19,984	22,580	17,725	22,291	21,876	20,026	260,589
うちオンライン	4,724	4,295	4,854	4,833	5,395	5,568	5,468	5,741	4,150	5,481	5,124	4,384	60,017
要約書(閲覧)	4,263	762	901	3,607	1,133	1,619	841	2,616	1,068	1,597	1,573	3,050	23,030
印鑑証明	3,890	4,073	5,125	4,071	4,020	4,400	4,620	3,778	3,551	4,299	4,876	4,459	51,162
うちオンライン	9	3	7	7	0	0	5	6	3	1	2	7	50
地図等の写しの交付	3,965	3,626	4,429	3,817	3,907	4,055	3,044	4,169	3,095	3,756	4,516	3,839	46,218
うちオンライン	184	176	227	191	195	231	172	198	173	189	255	165	2,356
地図等の閲覧	85	58	319	45	74	55	67	46	69	93	73	41	1,025
その他	11	3	11	5	10	6	2	3	1	7	5	3	67
うちオンライン	0	0	0	0	0	0	0	0	0	0	0	0	0
合計	32,086	34,447	33,390	31,916	33,729	32,884	28,558	33,192	25,509	32,043	32,919	31,418	382,091

令和元年	H31.1	H31.2	H31.3	H31.4	R1.5	R1.6	R1.7	R1.8	R1.9	R1.10	R1.11	R1.12	合計
登記事項証明書	20,690	20,875	20,349	21,406	20,377	20,499	23,981	20,867	19,026	20,286	20,120	20,043	248,519
うちオンライン	4,740	4,660	5,328	5,838	5,852	5,806	6,856	5,147	4,857	5,962	4,926	5,633	65,605
要約書(閲覧)	1,075	1,604	1,160	3,022	2,149	1,260	1,797	930	2,229	1,851	2,091	3,318	22,486
印鑑証明	5,558	4,799	4,812	3,911	3,977	3,822	4,790	3,787	4,217	4,372	4,985	4,099	53,129
うちオンライン	12	7	4	7	7	8	18	9	7	6	15	9	109
地図等の写しの交付	3,881	3,382	2,923	3,624	3,130	3,830	4,033	3,468	3,911	3,782	3,289	3,831	43,084
うちオンライン	176	176	208	235	163	204	252	169	170	190	174	176	2,293
地図等の閲覧	85	95	50	51	46	40	50	133	46	120	54	60	830
その他	1	4	1	4	12	4	3	2	1	4	4	1	41
うちオンライン	0	0	0	0	0	0	0	0	0	0	1	0	1
合計	31,290	30,759	29,295	32,018	29,691	29,455	34,654	29,187	29,430	30,415	30,543	31,352	368,089

令和2年	R2.1	R2.2	R2.3	R2.4	R2.5	R2.6	R2.7	R2.8	R2.9	R2.10	R2.11	R2.12	合計
登記事項証明書	21,217	19,329	23,133	21,842	19,065	22,858	23,383	19,893	21,985	23,324	21,968	21,829	259,826
うちオンライン	5,392	4,851	6,194	5,212	4,356	6,234	6,045	4,680	5,062	5,172	5,361	5,415	63,974
要約書(閲覧)	1,942	1,459	1,020	2,210	2,545	1,472	2,156	4,312	2,168	2,414	1,709	4,065	27,472
印鑑証明	4,129	3,926	6,606	5,443	5,079	5,505	4,971	4,021	4,455	4,622	5,107	4,835	58,699
うちオンライン	7	12	14	11	23	19	13	16	1	19	25	24	184
地図等の写しの交付	4,787	2,721	2,992	2,842	2,895	3,491	4,118	3,353	4,356	5,065	3,674	3,698	43,992
うちオンライン	177	215	236	176	105	244	307	187	195	197	195	385	2,619
地図等の閲覧	31	31	136	45	35	65	44	62	47	33	65	343	937
その他	11	8	4	2	4	4	6	5	1	5	4	6	60
うちオンライン	0	0	0	0	0	0	0	0	0	0	0	0	0
合計	32,117	27,474	33,891	32,384	29,623	33,395	34,678	31,646	33,012	35,463	32,527	34,776	390,986

令和3年	R3.1	R3.2	R3.3	R3.4	R3.5	R3.6	R3.7	R3.8	R3.9	R3.10	R3.11	R3.12	合計
登記事項証明書	19,505	21,062	23,579	21,456	21,235	23,421	19,495	20,756	21,287	24,193	20,754	22,593	259,336
うちオンライン	5,227	5,343	6,378	6,158	5,219	7,163	6,089	5,598	5,742	5,729	5,408	6,136	70,190
要約書(閲覧)	1,208	639	1,184	2,645	3,007	3,218	2,124	1,292	871	1,100	1,263	4,521	23,072
印鑑証明	5,061	4,791	5,742	4,063	3,655	4,591	3,992	3,825	4,100	3,875	4,381	3,687	51,763
うちオンライン	27	15	29	35	11	31	17	29	27	19	40	31	311
地図等の写しの交付	2,608	2,687	3,425	3,756	3,315	3,544	3,000	3,890	3,028	3,904	4,889	3,610	41,656
うちオンライン	166	170	207	173	165	206	181	191	208	233	246	209	2,355
地図等の閲覧	45	59	93	87	41	51	60	122	33	52	43	71	757
その他	3	3	2	17	2	0	0	5	7	3	6	2	50
うちオンライン	0	0	0	0	0	0	0	0	0	0	0	0	0
合計	28,430	29,241	34,025	32,024	31,255	34,825	28,671	29,890	29,326	33,127	31,336	34,484	376,634

令和4年	R4.1	R4.2	R4.3	R4.4	R4.5	R4.6	R4.7	R4.8	R4.9	R4.10	R4.11	R4.12	合計
登記事項証明書	20,523	22,154	22,089	21,014	19,073	22,464	18,968	20,866	18,762	19,793	20,308	20,872	246,886
うちオンライン	5,464	5,227	6,212	5,799	5,206	6,501	5,432	5,387	4,991	5,836	6,046	5,912	68,013
要約書(閲覧)	2,875	1,610	2,344	3,262	819	1,014	637	1,193	1,309	2,979	1,648	1,413	21,103
印鑑証明	3,709	3,818	4,830	3,436	3,475	4,121	3,902	3,690	3,813	3,917	4,825	4,452	47,988
うちオンライン	33	39	44	16	25	27	41	25	28	45	139	120	582
地図等の写しの交付	3,095	3,172	3,163	3,719	2,637	3,192	2,659	3,587	2,994	3,536	3,075	3,221	38,050
うちオンライン	211	221	195	230	169	224	213	211	171	182	203	215	2,445
地図等の閲覧	42	65	61	57	57	27	34	32	38	52	43	61	569
その他	3	0	5	8	7	10	3	5	12	3	5	2	63
うちオンライン	0	0	0	0	0	0	1	0	0	0	0	0	1
合計	30,247	30,819	32,492	31,496	26,068	30,828	26,203	29,373	26,928	30,280	29,904	30,021	354,659



局名	那覇地方法務局
庁名	沖縄支局
登記所外証明書 発行請求機 設置場所	
備考	

包括的民間委託を実施した年度

1 従来の実施に要した経費(法務局証明サービスセンターに係る経費を含む)

(単位:千円)

	平成30年度	令和元年度	令和2年度上半期	令和2年度下半期	令和3年度	令和4年度
委託費	15,282	15,423	7,782	9,351	18,703	18,703
物件費	0	0	0	0	0	0
計(a)	15,282	15,423	7,782	9,351	18,703	18,703
参考値(b) 減価償却費	0	0	0	0	0	0
(a)+(b)	15,282	15,423	7,782	9,351	18,703	18,703

2 従来の実施に要した人員(法務局証明サービスセンターに係る人員を含む)

(単位:人)

	平成30年度	令和元年度	令和2年度上半期	令和2年度下半期	令和3年度	令和4年度
業務委託職員	5.1	5.8	5.5	5.8	5.4	6.4

3 従来の実施方法等(従来業務実施における取扱数量)

(1) 乙号事件数(法務局証明サービスセンターに係る乙号事件数を含む) 次業のとおり

(2) 郵送請求受取数

R4.1	R4.2	R4.3	R4.4	R4.5	R4.6	R4.7	R4.8	R4.9	R4.10	R4.11	R4.12	合計
36	40	40	39	40	27	25	30	17	21	28	23	366

(3) 閉鎖登記簿・地図等の交付/閲覧の件数(令和5年2月の1日当たりの平均的な件数)

(4) 乙号事件数の曜日別動向(令和4年度の平均的な割合)

	交付	閲覧
閉鎖登記簿(不動産)	4.8	0.1
閉鎖登記簿(商業・法人)	0.0	0.0
旧土地台帳	0.9	0.0
和紙公園(※)	1.1	0.0

月	火	水	木	金
22.15%	21.53%	20.24%	17.04%	19.03%

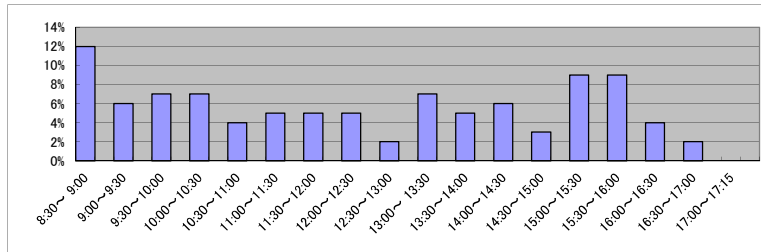
(5) 登記情報及び地図情報の電子データによる提供数

	令和2年		令和3年		令和4年	
	登記	地図	登記	地図	登記	地図
件数	4	65	6	1	1	1
筆個数	387,381		309,841		38,827	

(※) 閉鎖された地図に準ずる図面のうち和紙で調製された旧土地台帳附属地図等

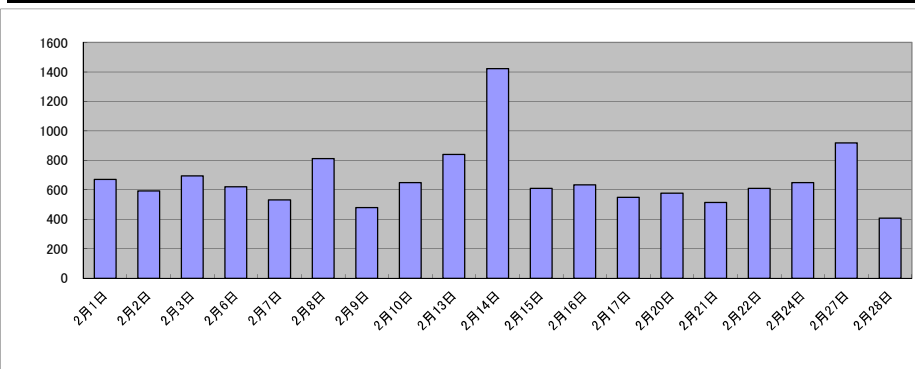
(6) 請求書枚数の時間別動向(令和4年度の平均的な割合)

8:30~9:00	9:00~9:30	9:30~10:00	10:00~10:30	10:30~11:00	11:00~11:30
12%	6%	7%	7%	4%	5%
11:30~12:00	12:00~12:30	12:30~13:00	13:00~13:30	13:30~14:00	14:00~14:30
5%	5%	2%	7%	5%	6%
14:30~15:00	15:00~15:30	15:30~16:00	16:00~16:30	16:30~17:00	17:00~17:15
3%	9%	9%	4%	2%	0%



(7) 乙号事件数の日別動向(令和5年2月)

2月1日	2月2日	2月3日	2月6日	2月7日	2月8日	2月9日	2月10日	2月13日	2月14日	2月15日	2月16日	2月17日	2月20日	2月21日	2月22日	2月24日	2月27日	2月28日
671	593	694	621	531	813	480	649	840	1422	609	633	549	577	514	609	648	919	407



庁名	那覇地方務局沖繩支局											
----	------------	--	--	--	--	--	--	--	--	--	--	--

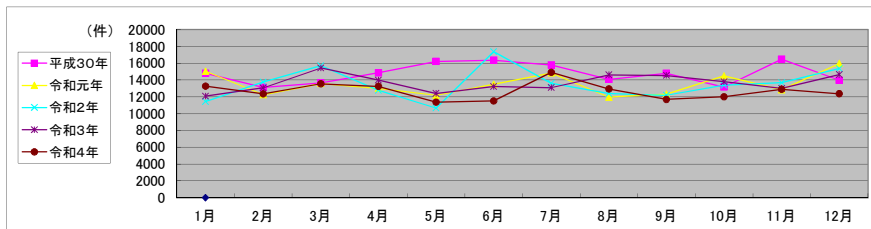
平成30年	H30.1	H30.2	H30.3	H30.4	H30.5	H30.6	H30.7	H30.8	H30.9	H30.10	H30.11	H30.12	合計
登記事項証明書	9,570	8,998	9,183	9,840	10,246	9,143	9,667	9,117	9,721	8,578	9,909	7,838	111,810
うちオンライン	1,123	1,049	1,261	1,159	1,132	1,240	1,223	1,205	893	1,276	1,052	1,241	13,854
要約書(閲覧)	2,189	1,166	669	1,486	1,200	3,744	2,583	678	843	1,608	2,562	3,279	22,007
印鑑証明	1,075	1,112	1,526	1,107	1,222	1,278	1,148	1,306	1,123	1,144	1,603	1,312	14,956
うちオンライン	2	0	0	1	0	1	1	1	1	3	0	0	10
地図等の写しの交付	1,906	1,804	2,228	2,336	2,249	2,159	2,320	2,772	3,071	1,797	2,339	1,507	26,488
うちオンライン	49	43	33	51	45	44	74	57	37	41	56	70	600
地図等の閲覧	58	34	39	78	1,294	33	57	48	39	36	45	29	1,790
その他	0	2	0	5	0	0	0	136	0	0	0	3	146
うちオンライン	0	0	0	0	0	0	0	0	0	0	0	0	0
合計	14,798	13,116	13,645	14,852	16,211	16,357	15,775	14,057	14,797	13,163	16,458	13,968	177,197

令和元年	H31.1	H31.2	H31.3	H31.4	R1.5	R1.6	R1.7	R1.8	R1.9	R1.10	R1.11	R1.12	合計
登記事項証明書	8,815	8,434	9,167	8,836	8,294	9,247	9,645	8,390	8,260	9,337	8,515	8,941	105,881
うちオンライン	1,032	1,105	1,082	1,222	1,134	1,158	1,395	1,038	860	1,198	1,172	1,126	13,522
要約書(閲覧)	2,691	749	770	919	1,052	844	1,541	588	482	559	663	4,039	14,897
印鑑証明	1,551	1,434	1,463	1,144	1,116	1,153	1,299	1,165	1,276	1,354	1,471	1,306	15,732
うちオンライン	0	2	4	0	5	1	0	0	3	2	0	1	18
地図等の写しの交付	1,932	1,603	2,131	2,077	1,678	2,203	2,327	1,775	2,276	3,175	2,136	1,640	24,953
うちオンライン	56	35	59	62	63	67	71	39	55	57	63	84	711
地図等の閲覧	38	37	48	38	36	28	29	38	30	53	53	32	460
その他	0	0	2	0	0	0	0	0	0	0	0	0	2
うちオンライン	0	0	0	0	0	0	0	0	0	0	0	0	0
合計	15,027	12,257	13,581	13,014	12,176	13,475	14,841	11,956	12,324	14,478	12,838	15,958	161,925

令和2年	R2.1	R2.2	R2.3	R2.4	R2.5	R2.6	R2.7	R2.8	R2.9	R2.10	R2.11	R2.12	合計
登記事項証明書	7,684	7,946	9,674	9,026	7,490	11,577	8,307	8,555	7,392	9,752	8,769	8,565	104,737
うちオンライン	1,086	1,005	1,121	1,028	979	1,306	1,011	902	837	1,292	933	1,197	12,697
要約書(閲覧)	1,040	2,357	2,347	550	266	1,733	1,247	927	952	401	749	3,362	15,931
印鑑証明	1,185	1,223	1,827	1,671	1,407	1,706	1,532	1,353	1,338	1,397	1,705	1,354	17,698
うちオンライン	2	1	4	3	1	0	2	0	0	3	6	5	27
地図等の写しの交付	1,504	2,184	1,827	1,511	1,472	2,304	2,500	1,502	2,373	1,791	2,404	2,054	23,426
うちオンライン	38	52	52	52	71	62	49	38	23	57	80	78	652
地図等の閲覧	39	46	28	31	28	54	27	39	122	29	53	25	521
その他	0	0	0	0	0	0	0	0	0	0	4	0	4
うちオンライン	0	0	0	0	0	0	0	0	0	0	0	0	0
合計	11,452	13,756	15,703	12,789	10,663	17,374	13,613	12,376	12,177	13,370	13,684	15,360	162,317

令和3年	R3.1	R3.2	R3.3	R3.4	R3.5	R3.6	R3.7	R3.8	R3.9	R3.10	R3.11	R3.12	合計
登記事項証明書	8,335	8,553	10,557	9,974	7,988	9,580	8,610	8,917	9,040	8,484	9,201	8,104	107,343
うちオンライン	1,006	1,204	1,411	1,206	1,076	1,102	1,127	869	1,077	1,190	1,111	1,180	13,559
要約書(閲覧)	661	1,637	1,263	716	1,058	492	618	1,176	1,807	2,333	671	3,700	16,132
印鑑証明	1,482	1,416	1,762	1,157	1,123	1,398	1,179	1,159	1,321	1,214	1,209	1,111	15,531
うちオンライン	7	5	6	3	3	4	2	6	5	3	3	1	48
地図等の写しの交付	1,562	1,420	1,806	2,120	2,190	1,719	2,625	3,316	2,330	1,730	1,828	1,709	24,355
うちオンライン	47	71	78	74	64	80	67	66	60	58	93	75	833
地図等の閲覧	47	33	35	26	36	40	64	40	41	34	70	22	488
その他	0	0	1	0	0	0	0	0	0	0	0	0	1
うちオンライン	0	0	0	0	0	0	0	0	0	0	0	0	0
合計	12,087	13,059	15,424	13,993	12,395	13,229	13,096	14,608	14,539	13,795	12,979	14,646	163,850

令和4年	R4.1	R4.2	R4.3	R4.4	R4.5	R4.6	R4.7	R4.8	R4.9	R4.10	R4.11	R4.12	合計
登記事項証明書	8,918	8,561	9,502	8,376	7,490	8,320	11,522	9,300	8,022	7,834	7,671	7,833	103,349
うちオンライン	1,088	1,022	1,326	1,155	1,072	1,292	1,019	1,307	1,319	996	1,042	1,406	14,044
要約書(閲覧)	1,197	889	687	1,653	692	275	510	364	835	557	1,823	778	10,260
印鑑証明	1,197	1,091	1,492	1,095	1,166	1,219	1,263	1,061	1,221	1,160	1,496	1,248	14,709
うちオンライン	3	4	4	4	2	4	7	1	1	7	7	2	46
地図等の写しの交付	1,912	1,783	1,841	2,079	1,977	1,661	1,573	2,169	1,593	2,418	1,878	2,477	23,361
うちオンライン	72	40	56	117	51	80	45	82	51	64	73	77	808
地図等の閲覧	31	29	29	33	28	25	37	39	22	26	36	34	369
その他	0	1	2	1	0	0	0	4	0	0	0	0	8
うちオンライン	0	0	0	0	0	0	0	0	0	0	0	0	0
合計	13,255	12,354	13,553	13,237	11,353	11,500	14,905	12,937	11,693	11,995	12,904	12,370	152,056



局名	那覇地方法務局
庁名	名護支局
登記所外証明書 発行請求機 設置場所	
備考	

包括的民間委託を実施した年度

1 従来の実施に要した経費(法務局証明サービスセンターに係る経費を含む)

(単位:千円)

	平成30年度	令和元年度	令和2年度上半期	令和2年度下半期	令和3年度	令和4年度
委託費	6,433	6,493	3,276	3,937	7,873	7,873
物件費	0	0	0	0	0	0
計(a)	6,433	6,493	3,276	3,937	7,873	7,873
参考値(b) 減価償却費	0	0	0	0	0	0
(a)+(b)	6,433	6,493	3,276	3,937	7,873	7,873

2 従来の実施に要した人員(法務局証明サービスセンターに係る人員を含む)

(単位:人)

	平成30年度	令和元年度	令和2年度上半期	令和2年度下半期	令和3年度	令和4年度
業務委託職員	4.9	4.8	4.9	4.8	5.1	4.9

3 従来の実施方法等(従来業務実施における取扱数量)

(1) 乙号事件数(法務局証明サービスセンターに係る乙号事件数を含む) 次業のとおり

(2) 郵送請求受取数

R4.1	R4.2	R4.3	R4.4	R4.5	R4.6	R4.7	R4.8	R4.9	R4.10	R4.11	R4.12	合計
19	28	16	22	23	17	19	31	25	19	19	14	252

(3) 閉鎖登記簿・地図等の交付/閲覧の件数(令和5年2月の1日当たりの平均的な件数)

(4) 乙号事件数の曜日別動向(令和4年度の平均的な割合)

	交付	閲覧
閉鎖登記簿(不動産)	5.6	0.3
閉鎖登記簿(商業・法人)	0.0	0.0
旧土地台帳	1.2	0.1
和紙公園(※)	0.5	0.1

月	火	水	木	金
16.14%	22.59%	17.05%	20.53%	23.67%

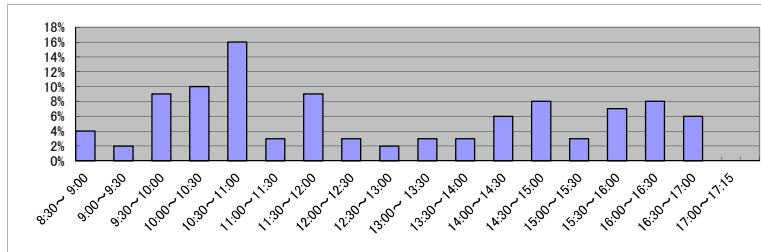
(5) 登記情報及び地図情報の電子データによる提供数

	令和2年		令和3年		令和4年	
	登記	地図	登記	地図	登記	地図
件数	3	44	5	11	8	0
筆個数	256,686		340,953		297,574	

(※) 閉鎖された地図に準ずる図面のうち和紙で調製された旧土地台帳附属地図等

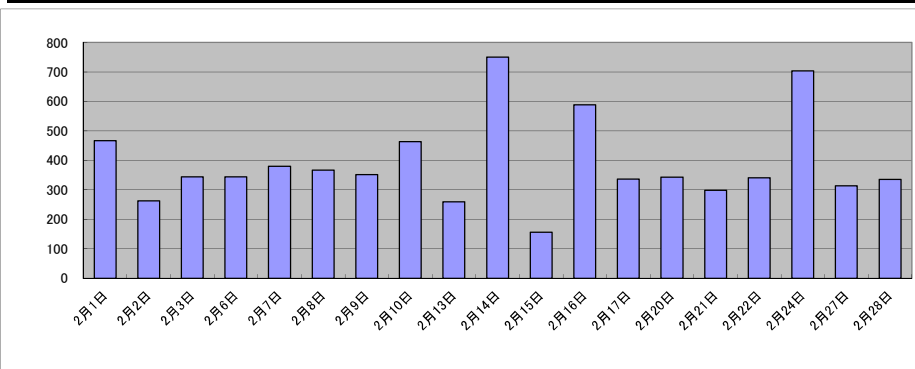
(6) 請求書枚数の時間別動向(令和4年度の平均的な割合)

8:30~9:00	9:00~9:30	9:30~10:00	10:00~10:30	10:30~11:00	11:00~11:30
	4%	2%	9%	10%	16%
11:30~12:00	12:00~12:30	12:30~13:00	13:00~13:30	13:30~14:00	14:00~14:30
9%	3%	2%	3%	3%	6%
14:30~15:00	15:00~15:30	15:30~16:00	16:00~16:30	16:30~17:00	17:00~17:15
8%	3%	7%	8%	6%	0%



(7) 乙号事件数の日別動向(令和5年2月)

2月1日	2月2日	2月3日	2月6日	2月7日	2月8日	2月9日	2月10日	2月13日	2月14日	2月15日	2月16日	2月17日	2月20日	2月21日	2月22日	2月24日	2月27日	2月28日
467	262	344	344	379	366	351	463	259	750	156	588	336	343	298	341	703	313	335



庁名	那覇地方務局名護支局
----	------------

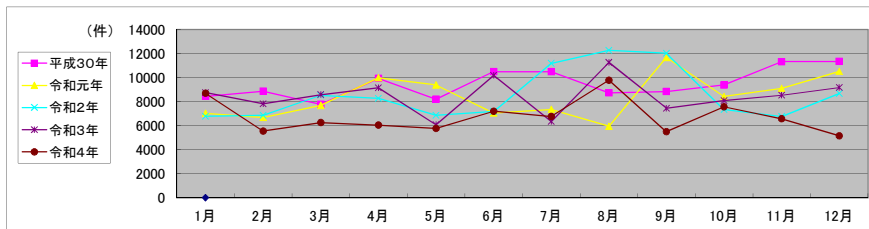
平成30年	H30.1	H30.2	H30.3	H30.4	H30.5	H30.6	H30.7	H30.8	H30.9	H30.10	H30.11	H30.12	合計
登記事項証明書	3,989	5,101	4,379	6,600	5,485	6,186	5,588	4,808	3,473	6,253	4,972	4,950	61,784
うちオンライン	614	543	671	754	613	676	728	847	603	768	911	917	8,645
要約書(閲覧)	3,039	1,856	1,573	1,741	943	2,359	2,699	2,099	3,787	1,264	3,214	4,331	28,905
印鑑証明	382	414	607	441	457	492	521	383	439	429	594	475	5,634
うちオンライン	0	0	0	0	0	0	0	0	0	0	0	0	0
地図等の写しの交付	968	1,476	1,143	1,107	1,234	1,410	1,518	1,380	1,087	1,394	2,483	1,542	16,742
うちオンライン	34	27	47	29	37	47	35	41	27	56	65	30	475
地図等の閲覧	55	19	66	50	75	49	159	61	52	45	65	52	748
その他	1	0	1	0	0	0	0	0	0	0	2	0	4
うちオンライン	1	0	0	0	0	0	0	0	0	0	0	0	1
合計	8,434	8,866	7,769	9,939	8,194	10,496	10,485	8,731	8,838	9,385	11,330	11,350	113,817

令和元年	H31.1	H31.2	H31.3	H31.4	R1.5	R1.6	R1.7	R1.8	R1.9	R1.10	R1.11	R1.12	合計
登記事項証明書	4,276	4,195	4,607	4,386	6,860	4,274	4,409	3,841	4,415	5,005	4,181	4,071	54,520
うちオンライン	640	498	871	751	782	615	839	685	584	678	614	713	8,270
要約書(閲覧)	829	603	1,471	4,000	1,106	1,088	1,008	875	5,270	1,397	3,142	4,669	25,458
印鑑証明	703	639	563	424	501	444	474	440	497	479	478	436	6,078
うちオンライン	0	0	0	0	0	1	0	0	0	2	0	0	3
地図等の写しの交付	1,130	1,160	996	1,148	900	1,176	1,414	760	1,443	1,520	1,259	1,315	14,221
うちオンライン	36	33	20	39	30	42	36	28	27	22	33	31	377
地図等の閲覧	81	86	46	26	15	74	35	29	40	28	40	17	517
その他	0	0	0	0	0	1	0	4	2	0	0	0	7
うちオンライン	0	0	0	0	0	0	0	4	2	0	0	0	6
合計	7,019	6,683	7,683	9,984	9,382	7,057	7,340	5,949	11,667	8,429	9,100	10,508	100,801

令和2年	R2.1	R2.2	R2.3	R2.4	R2.5	R2.6	R2.7	R2.8	R2.9	R2.10	R2.11	R2.12	合計
登記事項証明書	4,286	4,262	4,763	5,460	4,852	4,546	5,818	5,069	8,892	4,956	4,032	4,710	61,646
うちオンライン	627	548	910	751	666	759	761	736	752	728	800	781	8,819
要約書(閲覧)	931	912	1,618	1,391	850	650	3,742	5,374	1,284	727	1,213	2,407	21,099
印鑑証明	419	394	731	606	516	643	578	445	432	500	582	491	6,337
うちオンライン	1	0	0	0	0	0	0	3	2	0	1	0	7
地図等の写しの交付	1,112	1,197	1,348	797	631	1,284	1,022	1,367	1,382	1,124	898	1,043	13,205
うちオンライン	20	14	26	20	18	45	30	13	20	25	20	24	275
地図等の閲覧	27	86	64	13	21	53	21	25	31	30	40	28	439
その他	0	0	0	0	0	2	2	0	0	0	0	0	4
うちオンライン	0	0	0	0	0	2	2	0	0	0	0	0	4
合計	6,775	6,851	8,524	8,267	6,870	7,178	11,183	12,280	12,021	7,337	6,765	8,679	102,730

令和3年	R3.1	R3.2	R3.3	R3.4	R3.5	R3.6	R3.7	R3.8	R3.9	R3.10	R3.11	R3.12	合計
登記事項証明書	6,717	4,690	5,054	6,809	3,632	5,086	4,077	4,816	4,273	5,023	4,741	3,975	58,893
うちオンライン	737	574	809	703	669	928	853	756	726	1,152	837	791	9,535
要約書(閲覧)	562	1,421	1,964	826	1,143	3,497	719	3,487	1,262	1,610	1,799	3,925	22,215
印鑑証明	657	613	643	476	401	485	448	378	497	414	454	367	5,833
うちオンライン	0	0	0	1	0	0	0	0	0	0	0	0	1
地図等の写しの交付	795	1,047	890	1,022	879	1,055	1,049	2,545	1,392	966	1,504	822	13,966
うちオンライン	12	25	29	25	14	52	43	23	43	41	49	18	374
地図等の閲覧	30	37	35	27	22	69	57	31	31	82	35	84	540
その他	0	2	0	0	0	0	1	3	0	0	0	0	6
うちオンライン	0	2	0	0	0	0	0	0	0	0	0	0	2
合計	8,761	7,810	8,586	9,160	6,077	10,192	6,351	11,260	7,455	8,095	8,533	9,173	101,453

令和4年	R4.1	R4.2	R4.3	R4.4	R4.5	R4.6	R4.7	R4.8	R4.9	R4.10	R4.11	R4.12	合計
登記事項証明書	3,497	3,900	4,072	4,109	4,068	4,111	3,650	5,617	3,618	4,105	4,239	3,539	48,525
うちオンライン	567	601	777	694	666	792	730	922	567	856	805	1,047	9,024
要約書(閲覧)	3,820	502	588	695	403	1,701	1,583	1,630	383	1,762	487	394	13,948
印鑑証明	416	426	575	437	402	474	426	416	417	460	571	457	5,477
うちオンライン	2	2	0	1	0	0	0	1	1	1	0	0	8
地図等の写しの交付	923	707	831	783	865	877	1,076	2,084	1,032	1,209	1,251	713	12,351
うちオンライン	20	18	19	31	31	27	32	42	34	16	35	23	328
地図等の閲覧	44	12	192	24	30	29	27	36	48	32	22	52	548
その他	0	0	0	0	2	1	2	0	0	0	1	0	6
うちオンライン	0	0	0	0	0	1	0	0	0	0	1	0	2
合計	8,700	5,547	6,258	6,048	5,770	7,193	6,764	9,783	5,498	7,568	6,571	5,155	80,855



局名	那覇地方法務局
庁名	宮古島支局
登記所外証明書 発行請求機 設置場所	
備考	

包括的民間委託を実施した年度

1 従来の実施に要した経費(法務局証明サービスセンターに係る経費を含む)

(単位:千円)

	平成30年度	令和元年度	令和2年度上半期	令和2年度下半期	令和3年度	令和4年度
委託費	6,030	6,086	3,071	3,690	7,381	7,381
物件費	0	0	0	0	0	0
計(a)	6,030	6,086	3,071	3,690	7,381	7,381
参考値(b) 減価償却費	0	0	0	0	0	0
(a)+(b)	6,030	6,086	3,071	3,690	7,381	7,381

2 従来の実施に要した人員(法務局証明サービスセンターに係る人員を含む)

(単位:人)

	平成30年度	令和元年度	令和2年度上半期	令和2年度下半期	令和3年度	令和4年度
業務委託職員	2.5	2.9	2.8	2.8	2.8	3.2

3 従来の実施方法等(従来業務実施における取扱数量)

(1) 乙号事件数(法務局証明サービスセンターに係る乙号事件数を含む) 次業のとおり

(2) 郵送請求受取数

R4.1	R4.2	R4.3	R4.4	R4.5	R4.6	R4.7	R4.8	R4.9	R4.10	R4.11	R4.12	合計
12	14	13	12	9	11	10	12	9	8	14	8	132

(3) 閉鎖登記簿・地図等の交付/閲覧の件数(令和5年2月の1日当たりの平均的な件数)

(4) 乙号事件数の曜日別動向(令和4年度の平均的な割合)

	交付	閲覧
閉鎖登記簿(不動産)	2.8	0.0
閉鎖登記簿(商業・法人)	0.0	0.0
旧土地台帳	0.7	0.0
和紙公園(※)	0.2	0.2

月	火	水	木	金
19.12%	19.94%	20.42%	26.15%	14.37%

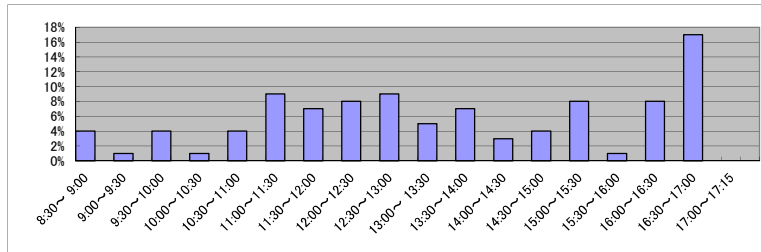
(5) 登記情報及び地図情報の電子データによる提供数

	令和2年		令和3年		令和4年	
	登記	地図	登記	地図	登記	地図
件数	3	1	7	0	1	0
筆個数	193,266		31,432		8,979	

(※) 閉鎖された地図に準ずる図面のうち和紙で調製された旧土地台帳附属地図等

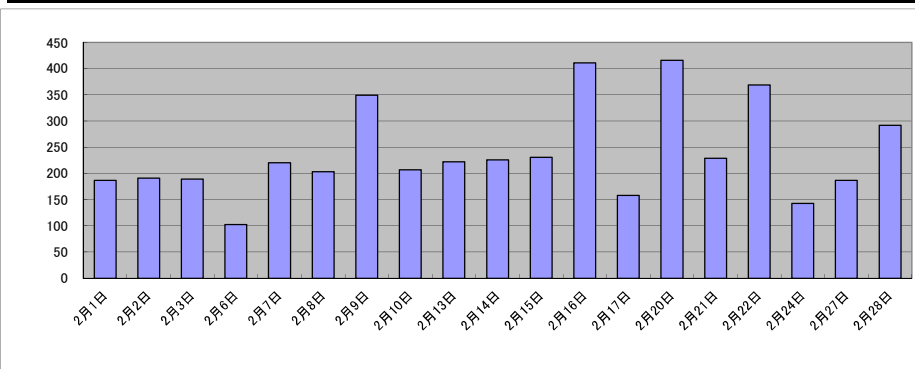
(6) 請求書枚数の時間別動向(令和4年度の平均的な割合)

8:30~9:00	9:00~9:30	9:30~10:00	10:00~10:30	10:30~11:00	11:00~11:30
4%	1%	4%	1%	4%	9%
11:30~12:00	12:00~12:30	12:30~13:00	13:00~13:30	13:30~14:00	14:00~14:30
7%	8%	9%	5%	7%	3%
14:30~15:00	15:00~15:30	15:30~16:00	16:00~16:30	16:30~17:00	17:00~17:15
4%	8%	1%	8%	17%	0%



(7) 乙号事件数の日別動向(令和5年2月)

2月1日	2月2日	2月3日	2月6日	2月7日	2月8日	2月9日	2月10日	2月13日	2月14日	2月15日	2月16日	2月17日	2月20日	2月21日	2月22日	2月24日	2月27日	2月28日
187	191	189	102	220	203	349	207	222	226	231	411	158	416	229	369	143	187	292



庁名	那覇地方事務局宮古島支局											
----	--------------	--	--	--	--	--	--	--	--	--	--	--

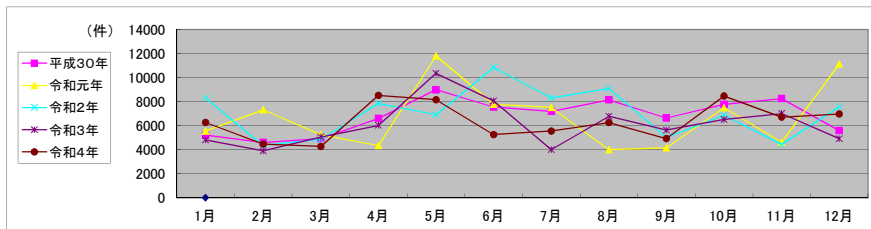
平成30年	H30.1	H30.2	H30.3	H30.4	H30.5	H30.6	H30.7	H30.8	H30.9	H30.10	H30.11	H30.12	合計
登記事項証明書	2,616	2,767	3,169	2,959	2,982	3,890	4,425	4,299	3,099	4,195	4,656	2,417	41,474
うちオンライン	134	189	232	280	159	217	202	213	198	324	239	195	2,582
要約書(閲覧)	1,806	945	639	2,646	4,737	2,631	1,288	2,670	2,168	2,126	2,302	2,234	26,192
印鑑証明	253	315	504	285	394	353	381	334	283	371	389	253	4,115
うちオンライン	0	0	0	0	0	0	0	0	0	0	0	0	0
地図等の写しの交付	374	469	509	448	564	510	522	422	405	545	565	379	5,712
うちオンライン	17	33	23	16	14	15	17	23	23	34	17	8	240
地図等の閲覧	154	106	106	265	315	160	567	425	684	537	333	298	3,950
その他	0	0	0	0	0	0	0	0	0	0	0	0	0
うちオンライン	0	0	0	0	0	0	0	0	0	0	0	0	0
合計	5,203	4,602	4,927	6,603	8,992	7,544	7,183	8,150	6,639	7,774	8,245	5,581	81,443

令和元年	H31.1	H31.2	H31.3	H31.4	R1.5	R1.6	R1.7	R1.8	R1.9	R1.10	R1.11	R1.12	合計
登記事項証明書	3,577	3,528	3,022	2,113	2,904	2,538	3,299	2,485	2,735	2,709	2,480	2,327	33,717
うちオンライン	229	164	292	262	174	181	303	187	159	280	200	242	2,673
要約書(閲覧)	762	2,648	803	1,225	7,511	4,071	2,901	612	304	3,697	1,047	7,849	33,430
印鑑証明	488	445	474	308	342	308	407	332	327	413	355	326	4,525
うちオンライン	0	0	0	0	0	0	0	0	0	0	0	0	0
地図等の写しの交付	508	466	404	381	639	545	490	329	454	479	492	424	5,611
うちオンライン	12	20	16	15	15	7	24	8	11	36	17	17	198
地図等の閲覧	211	241	540	317	398	313	423	242	336	191	245	202	3,659
その他	0	0	0	0	0	0	0	0	0	0	0	0	0
うちオンライン	0	0	0	0	0	0	0	0	0	0	0	0	0
合計	5,546	7,328	5,243	4,344	11,794	7,775	7,520	4,000	4,156	7,489	4,619	11,128	80,942

令和2年	R2.1	R2.2	R2.3	R2.4	R2.5	R2.6	R2.7	R2.8	R2.9	R2.10	R2.11	R2.12	合計
登記事項証明書	2,820	2,575	2,695	2,724	2,798	3,207	2,981	2,824	2,625	3,688	2,591	3,311	34,839
うちオンライン	239	170	273	288	181	220	233	168	201	213	173	133	2,492
要約書(閲覧)	4,208	688	951	3,989	2,674	6,214	3,939	5,178	1,337	1,504	812	2,904	34,398
印鑑証明	444	369	558	516	388	548	478	403	374	389	399	388	5,254
うちオンライン	0	0	0	0	0	0	0	0	0	0	0	0	0
地図等の写しの交付	498	298	478	490	379	562	317	268	353	340	327	527	4,837
うちオンライン	10	16	42	25	18	31	22	14	22	16	22	14	252
地図等の閲覧	325	422	170	130	668	316	590	423	321	957	309	453	5,084
その他	0	0	0	0	0	0	0	0	0	0	0	0	0
うちオンライン	0	0	0	0	0	0	0	0	0	0	0	0	0
合計	8,295	4,352	4,852	7,849	6,907	10,847	8,305	9,096	5,010	6,878	4,438	7,583	84,412

令和3年	R3.1	R3.2	R3.3	R3.4	R3.5	R3.6	R3.7	R3.8	R3.9	R3.10	R3.11	R3.12	合計
登記事項証明書	2,539	2,169	2,864	2,303	2,808	2,433	2,280	2,575	2,697	2,729	2,465	2,424	30,286
うちオンライン	158	160	239	200	153	245	205	185	260	166	161	220	2,352
要約書(閲覧)	1,125	761	1,214	2,749	6,611	4,540	920	3,260	2,096	2,879	3,466	1,385	31,006
印鑑証明	484	440	473	315	305	441	313	304	351	310	348	334	4,418
うちオンライン	0	0	0	0	0	0	0	0	0	0	0	2	2
地図等の写しの交付	277	312	285	376	448	383	325	364	353	359	386	295	4,163
うちオンライン	9	29	21	35	18	29	13	14	24	15	21	13	241
地図等の閲覧	385	217	232	277	190	255	164	278	147	235	341	481	3,202
その他	0	0	0	0	0	0	0	0	0	0	0	0	0
うちオンライン	0	0	0	0	0	0	0	0	0	0	0	0	0
合計	4,810	3,899	5,068	6,020	10,362	8,052	4,002	6,781	5,644	6,512	7,006	4,919	73,075

令和4年	R4.1	R4.2	R4.3	R4.4	R4.5	R4.6	R4.7	R4.8	R4.9	R4.10	R4.11	R4.12	合計
登記事項証明書	2,282	3,147	2,244	1,929	2,681	2,849	2,099	2,379	2,729	4,330	3,462	2,393	32,524
うちオンライン	183	128	199	225	152	201	195	201	255	157	191	268	2,355
要約書(閲覧)	2,809	458	988	5,591	4,487	1,432	2,143	2,623	817	2,459	1,562	3,392	28,761
印鑑証明	310	299	412	344	350	316	331	352	326	372	416	321	4,149
うちオンライン	1	3	0	0	2	1	0	0	1	0	0	0	8
地図等の写しの交付	485	299	367	376	467	289	293	424	282	421	442	333	4,478
うちオンライン	18	17	13	16	16	9	19	13	13	23	11	16	184
地図等の閲覧	381	253	264	277	167	366	681	474	769	886	830	533	5,881
その他	0	0	0	0	0	0	0	0	0	0	0	0	0
うちオンライン	0	0	0	0	0	0	0	0	0	0	0	0	0
合計	6,267	4,456	4,275	8,517	8,152	5,252	5,547	6,252	4,923	8,468	6,712	6,972	75,793



局名	那覇地方法務局
庁名	石垣支局
登記所外証明書 発行請求機 設置場所	
備考	

包括的民間委託を実施した年度

1 従来の実施に要した経費(法務局証明サービスセンターに係る経費を含む)

(単位:千円)

	平成30年度	令和元年度	令和2年度上半期	令和2年度下半期	令和3年度	令和4年度
委託費	4,083	4,121	2,079	2,498	4,997	4,997
物件費	0	0	0	0	0	0
計(a)	4,083	4,121	2,079	2,498	4,997	4,997
参考値(b) 減価償却費	0	0	0	0	0	0
(a)+(b)	4,083	4,121	2,079	2,498	4,997	4,997

2 従来の実施に要した人員(法務局証明サービスセンターに係る人員を含む)

(単位:人)

	平成30年度	令和元年度	令和2年度上半期	令和2年度下半期	令和3年度	令和4年度
業務委託職員	2.8	3.1	3.1	3.1	2.8	2.7

3 従来の実施方法等(従来業務実施における取扱数量)

(1) 乙号事件数(法務局証明サービスセンターに係る乙号事件数を含む) 次業のとおりに

(2) 郵送請求受取数

R4.1	R4.2	R4.3	R4.4	R4.5	R4.6	R4.7	R4.8	R4.9	R4.10	R4.11	R4.12	合計
9	11	18	15	16	9	14	13	7	7	11	10	140

(3) 閉鎖登記簿・地図等の交付/閲覧の件数(令和5年2月の1日当たりの平均的な件数)

(4) 乙号事件数の曜日別動向(令和4年度の平均的な割合)

	交付	閲覧
閉鎖登記簿(不動産)	3.9	0.3
閉鎖登記簿(商業・法人)	0.0	0.0
旧土地台帳	0.8	0.1
和紙公図(※)	0.3	0.0

月	火	水	木	金
23.03%	24.37%	16.78%	15.13%	20.69%

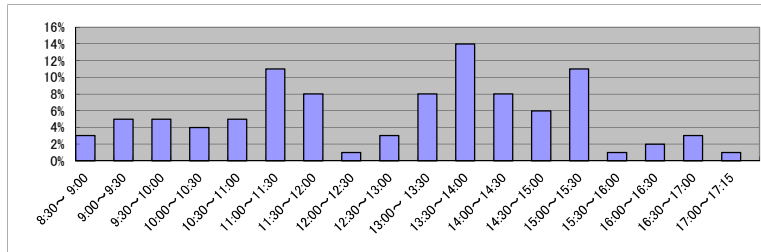
(5) 登記情報及び地図情報の電子データによる提供数

	令和2年		令和3年		令和4年	
	登記	地図	登記	地図	登記	地図
件数	4	27	7	18	9	9
筆個数	344,226		56,387		368,870	

(※) 閉鎖された地図に準ずる図面のうち和紙で調製された旧土地台帳附属地図等

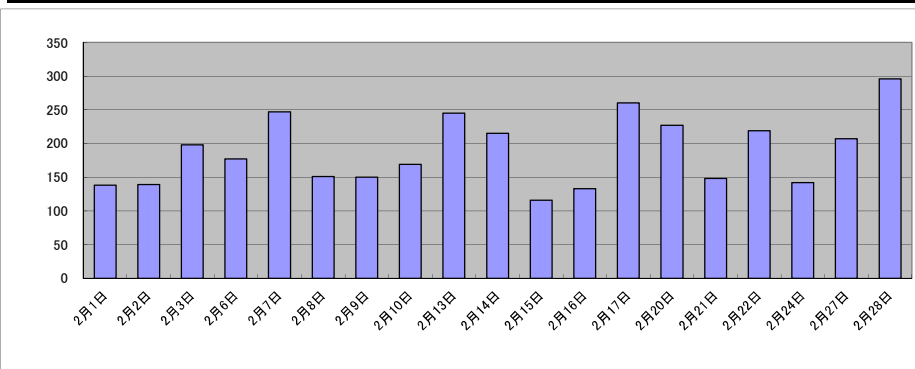
(6) 請求書枚数の時間別動向(令和4年度の平均的な割合)

8:30~9:00	9:00~9:30	9:30~10:00	10:00~10:30	10:30~11:00	11:00~11:30
	3%	5%	5%	4%	5%
11:30~12:00	12:00~12:30	12:30~13:00	13:00~13:30	13:30~14:00	14:00~14:30
8%	1%	3%	8%	14%	8%
14:30~15:00	15:00~15:30	15:30~16:00	16:00~16:30	16:30~17:00	17:00~17:15
6%	11%	1%	2%	3%	1%



(7) 乙号事件数の日別動向(令和5年2月)

2月1日	2月2日	2月3日	2月6日	2月7日	2月8日	2月9日	2月10日	2月13日	2月14日	2月15日	2月16日	2月17日	2月20日	2月21日	2月22日	2月24日	2月27日	2月28日
138	139	198	177	247	151	150	169	245	215	116	133	260	227	148	219	142	207	296



局名	那覇地方法務局
庁名	宜野湾出張所
登記所外証明書 発行請求機 設置場所	
備考	

包括的民間委託を実施した年度

1 従来の実施に要した経費(法務局証明サービスセンターに係る経費を含む)

(単位:千円)

	平成30年度	令和元年度	令和2年度上半期	令和2年度下半期	令和3年度	令和4年度
委託費	13,146	13,268	6,694	8,044	16,089	16,089
物件費	0	0	0	0	0	0
計(a)	13,146	13,268	6,694	8,044	16,089	16,089
参考値(b) 減価償却費	0	0	0	0	0	0
(a)+(b)	13,146	13,268	6,694	8,044	16,089	16,089

2 従来の実施に要した人員(法務局証明サービスセンターに係る人員を含む)

(単位:人)

	平成30年度	令和元年度	令和2年度上半期	令和2年度下半期	令和3年度	令和4年度
業務委託職員	5.8	4.7	4.7	5.5	5.0	4.7

3 従来の実施方法等(従来業務実施における取扱数量)

(1) 乙号事件数(法務局証明サービスセンターに係る乙号事件数を含む) 次業のとおりに

(2) 郵送請求受取数

R4.1	R4.2	R4.3	R4.4	R4.5	R4.6	R4.7	R4.8	R4.9	R4.10	R4.11	R4.12	合計
57	44	39	39	33	37	25	26	34	20	28	19	401

(3) 閉鎖登記簿・地図等の交付/閲覧の件数(令和5年2月の1日当たりの平均的な件数)

(4) 乙号事件数の曜日別動向(令和4年度の平均的な割合)

	交付	閲覧
閉鎖登記簿(不動産)	15.2	0.6
閉鎖登記簿(商業・法人)	0.0	0.0
旧土地台帳	2.8	0.1
和紙公園(※)	0.8	0.0

月	火	水	木	金
16.76%	18.42%	24.96%	22.56%	17.30%

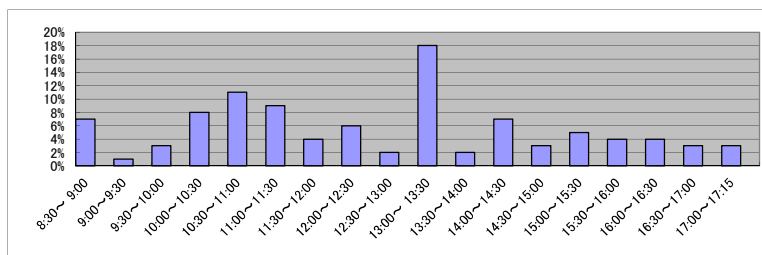
(5) 登記情報及び地図情報の電子データによる提供数

	令和2年		令和3年		令和4年	
	登記	地図	登記	地図	登記	地図
件数	5	111	4	8	1	0
筆個数	297,877		242,525		80,290	

(※) 閉鎖された地図に準ずる図面のうち和紙で調製された旧土地台帳附属地図等

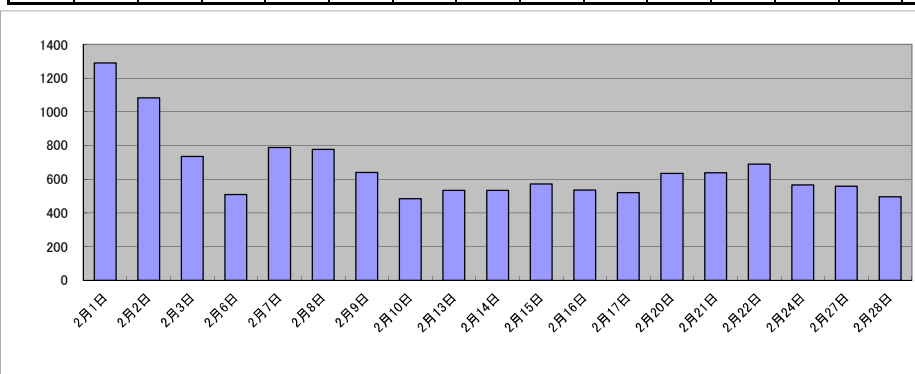
(6) 請求書枚数の時間別動向(令和4年度の平均的な割合)

8:30~9:00	9:00~9:30	9:30~10:00	10:00~10:30	10:30~11:00	11:00~11:30
	7%	1%	3%	8%	11%
11:30~12:00	4%	6%	2%	18%	2%
14:30~15:00	3%	5%	4%	4%	3%
12:00~12:30					
12:30~13:00					
13:00~13:30					
13:30~14:00					
14:00~14:30					
14:30~15:00					
15:00~15:30					
15:30~16:00					
16:00~16:30					
16:30~17:00					
17:00~17:15					



(7) 乙号事件数の日別動向(令和5年2月)

2月1日	2月2日	2月3日	2月6日	2月7日	2月8日	2月9日	2月10日	2月13日	2月14日	2月15日	2月16日	2月17日	2月20日	2月21日	2月22日	2月24日	2月27日	2月28日
1290	1082	735	509	789	777	639	485	533	533	571	535	520	634	638	689	566	558	496



庁名	那覇地方事務局宜野湾出張所
----	---------------

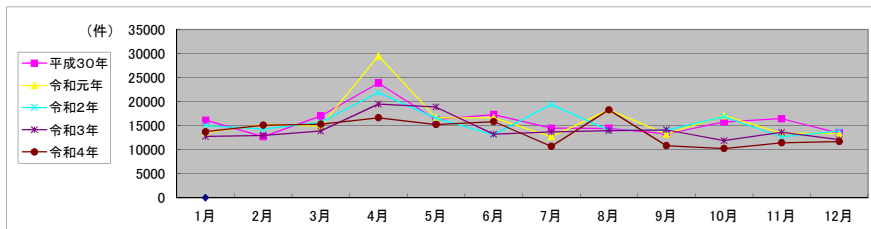
平成30年	H30.1	H30.2	H30.3	H30.4	H30.5	H30.6	H30.7	H30.8	H30.9	H30.10	H30.11	H30.12	合計
登記事項証明書	9,430	7,496	10,511	19,499	10,288	9,288	9,014	9,995	7,995	10,953	10,116	8,174	122,759
うちオンライン	1,610	1,401	1,512	1,691	2,003	1,578	1,770	1,693	1,539	1,929	1,604	1,855	20,185
要約書(閲覧)	3,506	2,087	1,589	650	1,735	3,217	1,896	698	1,004	488	1,160	1,724	19,754
印鑑証明	1,784	1,620	2,575	1,699	1,666	2,013	1,794	1,657	1,774	1,930	2,404	1,839	22,755
うちオンライン	2	0	0	0	2	0	0	2	0	0	1	2	9
地図等の写しの交付	1,376	1,410	1,916	1,959	2,505	2,694	1,717	2,044	2,459	2,379	2,702	1,582	24,743
うちオンライン	50	43	54	94	65	70	48	53	49	76	68	62	732
地図等の閲覧	32	97	406	48	69	76	46	37	42	34	76	124	1,087
その他	0	1	0	1	3	0	0	0	0	0	0	0	5
うちオンライン	0	0	0	0	0	0	0	0	0	0	0	0	0
合計	16,128	12,711	16,997	23,856	16,266	17,288	14,467	14,431	13,274	15,784	16,458	13,443	191,103

令和元年	H31.1	H31.2	H31.3	H31.4	R1.5	R1.6	R1.7	R1.8	R1.9	R1.10	R1.11	R1.12	合計
登記事項証明書	8,672	8,625	9,255	24,303	10,368	11,644	8,298	12,401	7,889	10,221	8,225	7,818	127,719
うちオンライン	1,900	1,662	1,970	1,941	2,065	1,838	1,684	1,559	1,569	1,840	1,869	1,901	21,798
要約書(閲覧)	435	3,177	1,846	966	2,043	1,045	898	1,107	1,581	3,283	1,150	1,856	19,387
印鑑証明	2,701	1,967	2,321	1,619	2,008	1,564	1,846	1,726	1,949	1,806	2,119	1,711	23,337
うちオンライン	0	2	2	0	0	0	0	2	0	2	1	2	11
地図等の写しの交付	1,702	1,450	1,428	2,589	2,164	2,339	1,612	3,008	1,767	1,710	1,926	1,817	23,512
うちオンライン	82	68	91	76	57	67	65	57	74	68	78	69	852
地図等の閲覧	30	23	33	34	23	27	60	28	57	45	30	192	582
その他	0	0	0	0	0	0	0	1	0	1	0	0	2
うちオンライン	0	0	0	0	0	0	0	0	0	0	0	0	0
合計	13,540	15,242	14,883	29,511	16,606	16,619	12,714	18,271	13,243	17,066	13,450	13,394	194,539

令和2年	R2.1	R2.2	R2.3	R2.4	R2.5	R2.6	R2.7	R2.8	R2.9	R2.10	R2.11	R2.12	合計
登記事項証明書	9,007	8,606	10,221	16,654	12,346	8,200	9,988	7,803	8,212	10,692	8,029	7,613	117,371
うちオンライン	1,682	1,627	1,939	1,626	1,568	1,448	1,722	1,330	1,535	1,890	1,426	1,769	19,562
要約書(閲覧)	2,518	2,619	1,041	1,024	377	534	3,386	2,591	1,113	1,780	818	2,465	20,266
印鑑証明	1,915	1,762	2,854	2,291	1,978	2,414	2,169	1,741	1,853	2,023	2,081	1,892	24,973
うちオンライン	2	0	0	20	5	8	5	8	5	9	6	8	76
地図等の写しの交付	1,608	1,323	1,561	1,902	1,772	1,918	1,781	1,830	2,162	2,344	1,707	1,663	21,571
うちオンライン	62	56	56	62	55	43	56	39	61	61	79	56	686
地図等の閲覧	19	23	24	38	98	32	2,119	75	662	38	28	254	3,410
その他	0	0	2	0	0	0	0	0	0	0	0	0	2
うちオンライン	0	0	0	0	0	0	0	0	0	0	0	0	0
合計	15,067	14,333	15,703	21,909	16,571	13,098	19,443	14,040	14,002	16,877	12,663	13,887	187,593

令和3年	R3.1	R3.2	R3.3	R3.4	R3.5	R3.6	R3.7	R3.8	R3.9	R3.10	R3.11	R3.12	合計
登記事項証明書	8,074	7,542	9,396	13,642	14,403	8,716	6,542	9,445	8,544	8,466	8,006	7,743	110,519
うちオンライン	1,628	1,911	2,085	1,940	1,506	1,766	1,539	1,776	1,887	2,114	1,781	1,914	21,847
要約書(閲覧)	451	2,213	733	1,828	1,717	514	2,931	1,103	1,949	188	1,577	1,432	16,636
印鑑証明	2,121	1,988	2,431	1,609	1,364	1,858	1,554	1,473	1,682	1,546	1,667	1,480	20,773
うちオンライン	19	8	21	2	7	6	2	8	12	7	2	10	104
地図等の写しの交付	1,474	1,208	1,314	2,372	1,357	1,863	1,228	1,575	1,951	1,635	2,263	1,419	19,659
うちオンライン	64	61	50	80	59	51	54	49	69	66	47	68	718
地図等の閲覧	617	23	38	26	30	281	1,465	346	16	54	102	15	3,013
その他	0	0	0	0	0	1	0	0	0	2	0	0	3
うちオンライン	0	0	0	0	0	0	0	0	0	0	0	0	0
合計	12,737	12,974	13,912	19,477	18,871	13,233	13,720	13,942	14,142	11,891	13,615	12,089	170,603

令和4年	R4.1	R4.2	R4.3	R4.4	R4.5	R4.6	R4.7	R4.8	R4.9	R4.10	R4.11	R4.12	合計
登記事項証明書	7,838	8,862	9,828	12,168	11,862	9,001	6,558	10,902	7,137	7,254	7,306	8,820	107,536
うちオンライン	1,785	1,368	1,967	2,157	2,135	1,865	1,543	2,319	1,789	1,920	1,735	1,978	22,561
要約書(閲覧)	1,891	3,336	1,547	1,242	660	3,274	1,641	3,063	404	273	1,063	203	18,597
印鑑証明	1,738	1,520	2,019	1,465	1,373	1,619	1,404	1,473	1,587	1,486	1,813	1,664	19,161
うちオンライン	8	6	13	7	9	6	5	18	4	9	11	7	103
地図等の写しの交付	1,314	1,287	1,405	1,768	1,324	1,946	1,061	2,764	1,618	1,119	1,039	1,021	17,666
うちオンライン	55	61	73	51	73	79	40	70	89	60	56	73	780
地図等の閲覧	974	127	523	19	23	27	25	82	94	123	221	12	2,250
その他	0	0	0	0	0	0	0	0	3	0	0	1	4
うちオンライン	0	0	0	0	0	0	0	0	0	0	0	0	0
合計	13,755	15,132	15,322	16,662	15,242	15,867	10,689	18,284	10,843	10,255	11,442	11,721	165,214



局名	仙台法務局	登記所外証明書 発行請求機設置庁	本局	古川支局

包括的民間委託を実施した年度

1 従来の実施に要した経費

民間委託実施庁:

(単位:千円)

	平成30年度	令和元年度	令和2年度上半期	令和2年度下半期	令和3年度	令和4年度
委託費	118,242	118,192	59,121	64,121	128,242	128,242

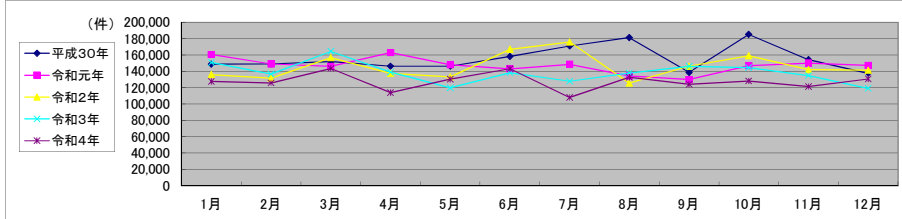
2 従来の実施に要した人員

民間委託実施庁:

(単位:人)

	平成30年度	令和元年度	令和2年度上半期	令和2年度下半期	令和3年度	令和4年度
業務委託職員	52.5	51.3	48.5	46.9	48.3	47.4

局名	仙台法務局												
平成30年	H30.1	H30.2	H30.3	H30.4	H30.5	H30.6	H30.7	H30.8	H30.9	H30.10	H30.11	H30.12	合計
登記事項証明書	84,306	84,500	87,380	80,535	83,152	92,954	84,932	86,961	68,378	91,804	87,340	80,929	1,013,171
うちオンライン	16,490	15,351	19,521	19,621	17,658	18,601	18,981	18,827	14,283	20,024	17,901	18,047	215,305
要約書(閲覧)	26,373	27,744	24,634	32,621	26,441	25,144	45,409	51,294	36,300	44,625	26,481	21,538	388,604
印鑑証明	15,934	16,412	20,093	14,212	15,432	15,785	16,692	15,102	14,568	16,456	16,817	16,250	193,753
うちオンライン	266	357	402	320	478	265	379	299	355	268	461	322	4,172
地図等の写しの交付	12,747	14,577	14,082	13,806	16,197	18,376	18,461	17,667	13,577	21,550	16,144	13,652	190,836
うちオンライン	873	1,036	1,105	912	991	911	1,086	853	947	1,015	906	819	11,454
地図等の閲覧	9,256	5,855	5,717	5,085	5,105	6,057	5,510	10,203	5,995	10,670	7,345	5,175	81,973
その他	8	22	11	11	17	8	11	20	19	15	16	13	171
うちオンライン	3	0	4	0	0	0	1	0	4	2	5	2	21
合計	148,624	149,110	151,917	146,270	146,344	158,324	171,015	181,247	138,837	185,120	154,143	137,557	1,868,508
令和元年	H31.1	H31.2	H31.3	H31.4	R1.5	R1.6	R1.7	R1.8	R1.9	R1.10	R1.11	R1.12	合計
登記事項証明書	79,988	82,239	81,814	94,018	82,346	74,565	79,822	72,915	72,026	82,886	75,571	76,875	955,065
うちオンライン	16,945	16,180	18,624	18,808	18,129	17,073	18,867	16,249	16,087	19,115	17,898	18,687	212,662
要約書(閲覧)	43,981	31,155	28,066	35,050	32,240	29,799	30,320	26,768	22,023	22,298	38,941	36,309	376,950
印鑑証明	17,221	16,652	18,002	14,308	14,932	14,535	16,685	13,738	15,668	16,553	15,260	14,893	188,447
うちオンライン	397	311	272	357	320	319	405	236	298	412	374	353	4,054
地図等の写しの交付	14,066	13,966	14,073	14,522	13,850	18,291	16,144	15,397	14,561	15,235	14,727	14,103	178,935
うちオンライン	855	883	962	788	659	715	936	809	766	788	798	976	9,935
地図等の閲覧	5,136	5,004	4,103	5,057	4,744	5,829	5,511	5,491	5,710	9,878	5,713	4,976	67,152
その他	23	16	11	20	16	8	22	8	16	7	17	20	184
うちオンライン	3	1	1	7	4	1	2	4	1	2	0	1	27
合計	160,415	149,032	146,069	162,975	148,128	143,027	148,504	134,317	130,004	146,857	150,229	147,176	1,766,733
令和2年	R2.1	R2.2	R2.3	R2.4	R2.5	R2.6	R2.7	R2.8	R2.9	R2.10	R2.11	R2.12	合計
登記事項証明書	77,252	74,524	85,000	74,979	68,310	86,484	82,056	67,782	77,442	80,371	76,303	76,077	926,580
うちオンライン	17,397	15,571	19,537	17,618	15,121	18,154	20,044	16,376	16,322	19,108	16,908	19,357	211,513
要約書(閲覧)	24,513	26,346	34,109	25,589	26,414	32,221	54,655	23,485	31,123	39,087	29,630	28,795	375,967
印鑑証明	15,813	15,520	19,998	19,699	20,394	21,325	18,836	15,586	15,997	16,842	15,479	16,326	211,815
うちオンライン	369	387	457	346	336	374	461	614	501	465	373	480	5,163
地図等の写しの交付	14,867	11,240	12,818	12,166	13,191	18,738	13,973	14,415	16,994	15,784	16,117	13,885	174,188
うちオンライン	919	694	863	640	670	651	871	614	748	841	848	703	9,062
地図等の閲覧	3,579	4,055	4,720	5,174	4,887	8,101	6,464	4,451	4,734	6,988	4,644	6,216	64,013
その他	41	32	21	14	6	5	8	11	12	33	12	10	205
うちオンライン	1	0	7	5	0	0	2	0	2	3	0	5	25
合計	136,065	131,717	156,666	137,621	133,202	166,874	175,992	125,730	146,302	159,105	142,185	141,309	1,752,768
令和3年	R3.1	R3.2	R3.3	R3.4	R3.5	R3.6	R3.7	R3.8	R3.9	R3.10	R3.11	R3.12	合計
登記事項証明書	82,242	77,366	85,254	74,910	64,700	82,763	69,512	77,219	72,224	81,200	78,708	69,000	915,098
うちオンライン	16,990	16,622	20,424	18,987	16,103	22,520	19,080	18,970	17,284	21,551	18,728	19,178	226,437
要約書(閲覧)	34,879	26,722	38,953	30,399	20,918	18,734	27,531	28,480	41,686	29,295	23,114	18,011	338,722
印鑑証明	16,496	17,246	22,100	13,871	13,078	15,197	13,818	13,694	13,960	13,586	13,644	13,719	180,409
うちオンライン	463	387	596	482	470	466	389	732	396	524	500	365	5,770
地図等の写しの交付	11,763	10,909	13,518	14,981	14,933	15,308	11,005	14,345	13,107	13,809	13,951	12,428	160,057
うちオンライン	723	536	843	721	621	834	831	707	787	839	791	835	9,068
地図等の閲覧	5,418	4,491	4,473	4,800	6,122	6,441	5,936	4,257	5,164	6,589	5,504	6,020	65,215
その他	4	9	12	5	11	8	10	13	7	5	20	22	126
うちオンライン	1	6	4	2	0	1	2	5	3	3	2	3	32
合計	150,802	136,743	164,310	138,966	119,762	138,451	127,812	138,008	146,148	144,484	134,941	119,200	1,659,627
令和4年	R4.1	R4.2	R4.3	R4.4	R4.5	R4.6	R4.7	R4.8	R4.9	R4.10	R4.11	R4.12	合計
登記事項証明書	73,417	76,007	80,941	71,905	71,971	76,593	64,725	67,702	67,296	70,443	65,506	67,940	854,446
うちオンライン	20,074	17,814	22,234	21,159	19,980	21,215	19,977	18,893	18,643	18,890	18,560	19,861	237,300
要約書(閲覧)	23,314	19,752	29,405	11,960	22,650	28,734	13,747	31,697	24,734	26,124	24,858	31,657	288,632
印鑑証明	14,645	13,583	17,456	13,268	13,009	14,023	13,365	12,863	14,202	14,940	13,935	14,257	169,546
うちオンライン	580	699	965	785	588	875	450	491	570	598	525	545	7,671
地図等の写しの交付	11,750	11,757	10,985	12,920	15,032	17,175	11,435	15,155	14,016	11,827	12,768	12,103	156,923
うちオンライン	704	795	841	904	803	893	818	785	917	750	790	720	9,720
地図等の閲覧	4,446	4,674	4,700	3,912	7,662	6,569	4,683	5,207	3,940	4,898	4,307	4,646	59,644
その他	11	11	21	12	15	9	12	4	11	7	17	5	135
うちオンライン	3	1	5	3	0	0	3	1	2	2	6	1	27
合計	127,583	125,784	143,508	113,977	130,339	143,103	107,967	132,628	124,199	128,239	121,391	130,608	1,529,326



局名	仙台北務局
庁名	本局
登記所外証明書 発行請求機 設置場所	大和町吉岡コミュニティセンター1階
備考	

包括的民間委託を実施した年度

1 従来の実施に要した経費(法務局証明サービスセンターに係る経費を含む)

(単位:千円)

	平成30年度	令和元年度	令和2年度上半期	令和2年度下半期	令和3年度	令和4年度
委託費	53,595	57,274	28,649	31,072	62,144	62,144
物件費	0	0	0	0	0	0
計(a)	53,595	57,274	28,649	31,072	62,144	62,144
参考値(b) 減価償却費	0	0	0	0	0	0
(a)+(b)	53,595	57,274	28,649	31,072	62,144	62,144

2 従来の実施に要した人員(法務局証明サービスセンターに係る人員を含む)

(単位:人)

	平成30年度	令和元年度	令和2年度上半期	令和2年度下半期	令和3年度	令和4年度
業務委託職員	20.6	21.2	19.7	18.3	19.0	19.0

3 従来の実施方法等(従来業務実施における取扱数量)

(1) 乙号事件数(法務局証明サービスセンターに係る乙号事件数を含む) 次業のとおり

(2) 郵送請求受取数

R4.1	R4.2	R4.3	R4.4	R4.5	R4.6	R4.7	R4.8	R4.9	R4.10	R4.11	R4.12	合計
510	579	453	563	661	520	480	527	551	572	457	508	6,381

(3) 閉鎖登記簿・地図等の交付/閲覧の件数(令和5年2月の1日当たりの平均的な件数)

(4) 乙号事件数の曜日別動向(令和4年度の平均的な割合)

	交付	閲覧
閉鎖登記簿(不動産)	14.8	0.2
閉鎖登記簿(商業・法人)	4.3	0.0
旧土地台帳	2.7	50.4
和紙公園(※)	2.5	0.4

月	火	水	木	金
19%	22%	19%	18%	22%

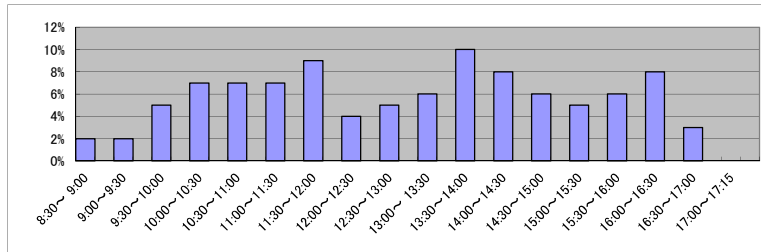
(5) 登記情報及び地図情報の電子データによる提供数

	令和2年		令和3年		令和4年	
	登記	地図	登記	地図	登記	地図
件数	6	23	5	609	1,077	1,187
筆個数	146,944		59,933		130,286	

(※) 閉鎖された地図に準ずる図面のうち和紙で調製された旧土地台帳附属地図等

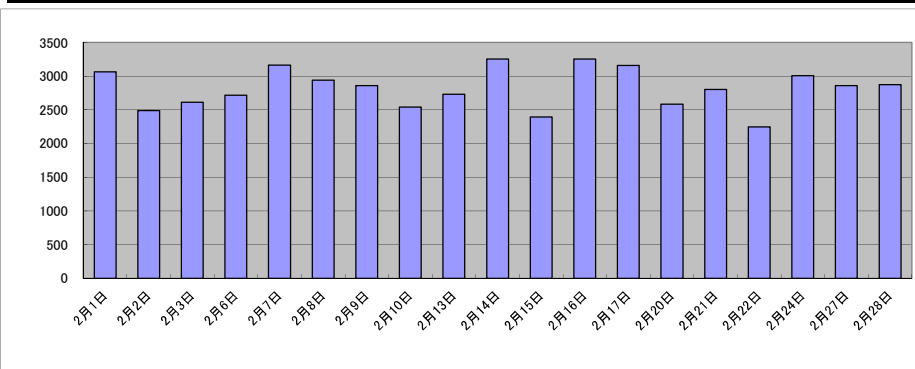
(6) 請求書枚数の時間別動向(令和4年度の平均的な割合)

8:30~9:00	9:00~9:30	9:30~10:00	10:00~10:30	10:30~11:00	11:00~11:30
	2%	2%	5%	7%	7%
11:30~12:00	12:00~12:30	12:30~13:00	13:00~13:30	13:30~14:00	14:00~14:30
9%	4%	5%	6%	10%	8%
14:30~15:00	15:00~15:30	15:30~16:00	16:00~16:30	16:30~17:00	17:00~17:15
6%	5%	6%	8%	3%	0%



(7) 乙号事件数の日別動向(令和5年2月)

2月1日	2月2日	2月3日	2月6日	2月7日	2月8日	2月9日	2月10日	2月13日	2月14日	2月15日	2月16日	2月17日	2月20日	2月21日	2月22日	2月24日	2月27日	2月28日
3064	2486	2610	2717	3165	2939	2856	2540	2730	3253	2392	3251	3161	2582	2801	2246	3007	2856	2873



庁名	仙台法務局本局											
----	---------	--	--	--	--	--	--	--	--	--	--	--

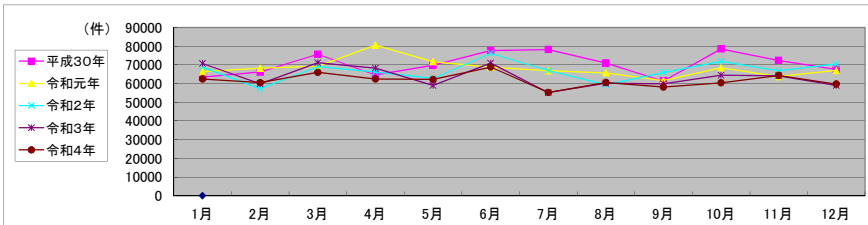
平成30年	H30.1	H30.2	H30.3	H30.4	H30.5	H30.6	H30.7	H30.8	H30.9	H30.10	H30.11	H30.12	合計
登記事項証明書	42,582	43,877	49,877	44,208	46,806	52,690	50,977	47,452	37,229	50,961	49,655	46,199	562,513
うちオンライン	12,464	11,652	15,146	15,028	13,255	13,926	14,816	14,571	10,723	15,586	13,223	13,614	164,004
要約書(閲覧)	4,054	3,614	5,540	2,894	3,434	3,484	4,235	3,082	6,864	6,553	1,663	3,020	48,437
印鑑証明	8,862	9,465	11,082	8,099	8,435	8,799	9,489	8,346	7,958	8,904	9,364	8,994	107,797
うちオンライン	264	344	347	317	376	258	370	293	337	256	451	312	3,925
地図等の写しの交付	7,570	8,661	8,624	8,752	10,049	12,012	12,489	11,410	8,743	10,727	10,602	8,738	118,377
うちオンライン	622	852	823	648	707	635	847	619	737	776	667	620	8,553
地図等の閲覧	396	551	563	680	1,128	809	1,041	742	536	1,407	1,143	687	9,683
その他	7	15	7	6	10	5	7	14	13	10	13	12	119
うちオンライン	3	0	4	0	0	0	1	0	2	2	5	2	19
合計	63,471	66,183	75,693	64,639	69,862	77,799	78,238	71,046	61,343	78,562	72,440	67,650	846,926

令和元年	H31.1	H31.2	H31.3	H31.4	R1.5	R1.6	R1.7	R1.8	R1.9	R1.10	R1.11	R1.12	合計
登記事項証明書	42,327	43,147	46,014	59,137	51,589	43,424	44,625	43,855	40,854	46,503	43,339	44,228	549,042
うちオンライン	12,599	12,138	14,417	13,984	14,184	12,549	14,194	12,512	12,259	14,463	13,940	13,964	161,203
要約書(閲覧)	5,151	6,772	4,355	3,404	2,353	3,881	1,859	3,247	2,793	2,558	2,552	4,698	43,623
印鑑証明	9,608	9,649	10,029	8,077	8,441	8,214	9,497	7,726	8,270	9,347	8,113	8,249	105,220
うちオンライン	390	305	260	346	316	316	389	224	290	396	360	346	3,938
地図等の写しの交付	8,566	8,197	8,403	9,297	8,744	12,773	10,465	10,353	9,274	9,502	9,309	9,355	114,238
うちオンライン	639	650	742	545	479	461	667	517	474	518	515	719	6,926
地図等の閲覧	656	493	483	617	538	512	393	563	445	578	470	487	6,235
その他	16	13	8	15	13	8	16	5	12	5	12	18	141
うちオンライン	3	1	1	7	4	1	2	4	1	2	0	1	27
合計	66,324	68,271	69,292	80,547	71,678	68,812	66,855	65,749	61,648	68,493	63,795	67,035	818,499

令和2年	R2.1	R2.2	R2.3	R2.4	R2.5	R2.6	R2.7	R2.8	R2.9	R2.10	R2.11	R2.12	合計
登記事項証明書	43,265	39,322	46,404	43,933	40,233	47,242	44,371	38,883	41,797	47,772	43,797	44,049	521,068
うちオンライン	13,683	11,814	15,265	13,612	11,494	13,425	14,993	12,750	12,166	14,782	12,936	14,899	161,819
要約書(閲覧)	6,719	2,503	3,592	2,818	2,069	4,618	3,162	1,931	4,306	3,321	5,490	8,805	49,334
印鑑証明	8,791	8,699	10,851	11,760	11,432	11,604	10,147	8,572	8,636	9,353	8,301	8,837	116,983
うちオンライン	362	379	438	337	311	348	432	600	475	447	357	449	4,935
地図等の写しの交付	9,649	6,466	7,910	7,273	8,633	11,392	8,654	9,470	10,662	10,641	8,887	8,245	107,882
うちオンライン	659	485	590	394	455	372	571	365	544	592	612	466	6,105
地図等の閲覧	357	343	271	468	362	1,385	633	499	526	698	350	484	6,376
その他	37	26	20	11	3	4	3	4	6	29	6	8	157
うちオンライン	1	0	7	4	0	0	2	0	2	3	0	5	24
合計	68,818	57,359	69,048	66,263	62,732	76,245	66,970	59,359	65,933	71,814	66,831	70,428	801,800

令和3年	R3.1	R3.2	R3.3	R3.4	R3.5	R3.6	R3.7	R3.8	R3.9	R3.10	R3.11	R3.12	合計
登記事項証明書	48,247	39,859	45,896	44,080	37,368	49,708	39,157	39,511	39,428	45,043	43,956	39,645	511,898
うちオンライン	12,810	12,533	15,531	14,132	11,897	17,595	14,609	14,058	12,865	16,607	14,792	14,424	171,853
要約書(閲覧)	6,073	3,953	4,913	6,690	3,269	2,484	1,642	3,071	3,922	2,021	2,657	3,104	43,799
印鑑証明	9,182	9,179	11,603	7,664	7,448	8,413	7,825	7,729	7,662	7,696	7,388	7,626	99,415
うちオンライン	448	381	559	468	458	438	371	722	357	504	490	336	5,532
地図等の写しの交付	7,051	6,487	8,476	9,786	9,836	9,984	6,122	9,297	8,316	9,260	9,448	8,317	102,380
うちオンライン	542	350	546	435	366	537	518	442	482	530	545	506	5,799
地図等の閲覧	240	400	278	0	1,081	399	427	591	577	521	708	353	5,575
その他	2	8	11	4	2	5	5	6	4	4	12	8	71
うちオンライン	1	6	4	2	0	1	2	4	3	3	2	2	30
合計	70,795	59,886	71,177	68,224	59,004	70,993	55,178	60,205	59,909	64,545	64,169	59,053	763,138

令和4年	R4.1	R4.2	R4.3	R4.4	R4.5	R4.6	R4.7	R4.8	R4.9	R4.10	R4.11	R4.12	合計
登記事項証明書	40,450	43,185	46,303	43,677	42,620	46,787	37,821	40,379	38,591	42,094	37,030	39,427	498,364
うちオンライン	15,604	13,926	17,498	16,847	15,733	16,531	15,793	14,745	14,535	14,950	14,443	15,420	186,025
要約書(閲覧)	5,870	2,416	3,055	2,031	2,013	1,770	2,369	2,436	2,020	1,429	11,029	2,926	39,364
印鑑証明	8,161	7,399	9,487	7,741	7,063	7,817	7,415	6,986	7,887	8,585	7,637	7,897	94,075
うちオンライン	564	679	916	768	575	854	427	475	531	587	485	527	7,388
地図等の写しの交付	7,629	7,135	6,603	8,692	9,730	12,024	6,981	9,958	8,928	7,209	8,042	8,443	101,374
うちオンライン	438	543	501	635	516	589	578	567	530	507	485	466	6,355
地図等の閲覧	326	337	523	355	781	442	662	828	721	1,133	653	1,050	7,811
その他	6	11	11	10	13	8	3	2	9	5	12	4	94
うちオンライン	2	1	3	3	0	0	2	1	2	2	5	1	22
合計	62,442	60,483	65,982	62,506	62,220	68,848	55,251	60,589	58,156	60,455	64,403	59,747	741,082



局名	仙台北務局
庁名	塩竈支局
登記所外証明書 発行請求機 設置場所	
備考	

包括的民間委託を実施した年度

1 従来の実施に要した経費(法務局証明サービスセンターに係る経費を含む)

(単位:千円)

	平成30年度	令和元年度	令和2年度上半期	令和2年度下半期	令和3年度	令和4年度
委託費	5,766	5,755	2,879	3,122	6,244	6,244
物件費	0	0	0	0	0	0
計(a)	5,766	5,755	2,879	3,122	6,244	6,244
参考値(b) 減価償却費	0	0	0	0	0	0
(a)+(b)	5,766	5,755	2,879	3,122	6,244	6,244

2 従来の実施に要した人員(法務局証明サービスセンターに係る人員を含む)

(単位:人)

	平成30年度	令和元年度	令和2年度上半期	令和2年度下半期	令和3年度	令和4年度
業務委託職員	3.9	3.6	3.7	3.6	3.8	4.2

3 従来の実施方法等(従来業務実施における取扱数量)

(1) 乙号事件数(法務局証明サービスセンターに係る乙号事件数を含む) 次業のとおり

(2) 郵送請求受取数

R4.1	R4.2	R4.3	R4.4	R4.5	R4.6	R4.7	R4.8	R4.9	R4.10	R4.11	R4.12	合計
10	11	17	11	21	23	22	11	19	13	7	11	176

(3) 閉鎖登記簿・地図等の交付/閲覧の件数(令和5年2月の1日当たりの平均的な件数)

(4) 乙号事件数の曜日別動向(令和4年度の平均的な割合)

	交付	閲覧
閉鎖登記簿(不動産)	3.2	0.1
閉鎖登記簿(商業・法人)	0.4	0.0
旧土地台帳	0.9	0.0
和紙公園(※)	0.3	0.2

月	火	水	木	金
16%	20%	13%	26%	25%

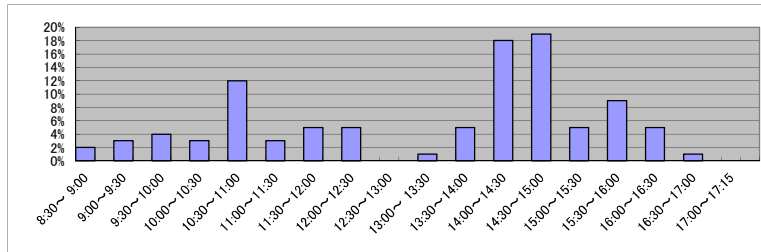
(5) 登記情報及び地図情報の電子データによる提供数

	令和2年		令和3年		令和4年	
	登記	地図	登記	地図	登記	地図
件数	1	0	6	0	7	331
筆個数	2,770		168,059		310,316	

(※) 閉鎖された地図に準ずる図面のうち和紙で調製された旧土地台帳附属地図等

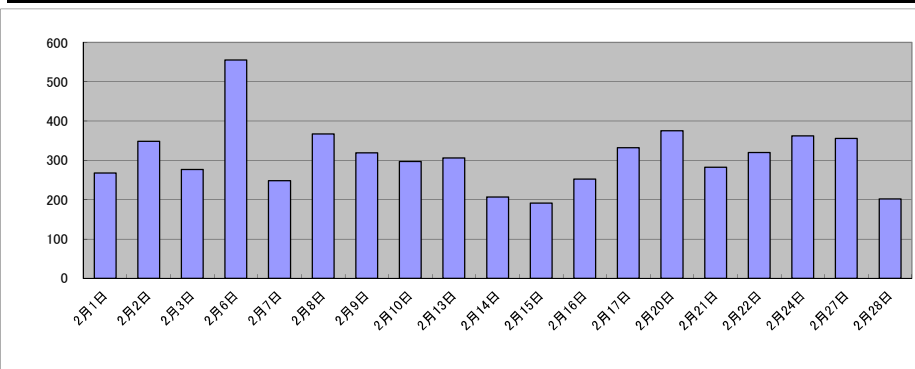
(6) 請求書枚数の時間別動向(令和4年度の平均的な割合)

8:30~9:00	9:00~9:30	9:30~10:00	10:00~10:30	10:30~11:00	11:00~11:30
	2%	3%	4%	3%	12%
11:30~12:00	12:00~12:30	12:30~13:00	13:00~13:30	13:30~14:00	14:00~14:30
5%	5%	0%	1%	5%	18%
14:30~15:00	15:00~15:30	15:30~16:00	16:00~16:30	16:30~17:00	17:00~17:15
19%	5%	9%	5%	1%	0%



(7) 乙号事件数の日別動向(令和5年2月)

2月1日	2月2日	2月3日	2月6日	2月7日	2月8日	2月9日	2月10日	2月13日	2月14日	2月15日	2月16日	2月17日	2月20日	2月21日	2月22日	2月24日	2月27日	2月28日
268	348	277	555	248	367	319	297	306	207	191	252	332	375	282	320	362	356	202



庁名	仙台法務局塩竈支局											
----	-----------	--	--	--	--	--	--	--	--	--	--	--

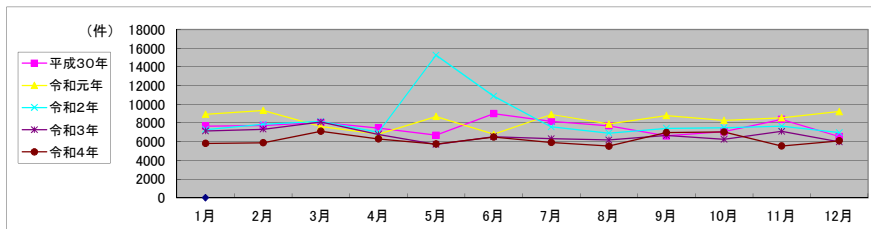
平成30年	H30.1	H30.2	H30.3	H30.4	H30.5	H30.6	H30.7	H30.8	H30.9	H30.10	H30.11	H30.12	合計
登記事項証明書	4,937	4,405	4,759	4,660	3,901	5,841	5,007	4,174	3,665	4,018	4,807	3,829	54,003
うちオンライン	420	302	440	358	431	548	637	336	346	500	415	507	5,240
要約書(閲覧)	287	1,060	371	280	468	825	663	1,315	758	624	1,125	645	8,421
印鑑証明	1,368	1,306	1,863	1,372	1,436	1,368	1,471	1,296	1,339	1,490	1,458	1,361	17,128
うちオンライン	2	1	0	0	0	0	3	0	1	1	0	0	8
地図等の写しの交付	694	642	767	630	651	705	710	606	612	667	654	493	7,831
うちオンライン	64	10	28	26	35	39	41	19	20	20	25	28	355
地図等の閲覧	385	312	298	516	238	264	335	318	244	262	343	215	3,730
その他	0	1	2	1	0	0	4	0	0	0	0	0	8
うちオンライン	0	0	0	0	0	0	0	0	0	0	0	0	0
合計	7,671	7,726	8,060	7,459	6,694	9,003	8,190	7,709	6,618	7,061	8,387	6,543	91,121

令和元年	H31.1	H31.2	H31.3	H31.4	R1.5	R1.6	R1.7	R1.8	R1.9	R1.10	R1.11	R1.12	合計
登記事項証明書	4,734	5,161	4,744	4,270	4,253	3,830	4,305	4,453	4,485	4,580	4,905	3,571	53,291
うちオンライン	356	614	382	500	430	463	569	399	410	505	337	460	5,425
要約書(閲覧)	1,751	1,760	306	261	2,136	806	2,067	1,342	1,568	1,267	1,120	3,419	17,803
印鑑証明	1,541	1,466	1,686	1,260	1,348	1,310	1,500	1,233	1,466	1,453	1,438	1,271	16,972
うちオンライン	1	0	0	3	0	0	0	2	1	1	4	2	14
地図等の写しの交付	670	698	710	696	746	660	689	538	997	732	868	746	8,750
うちオンライン	18	38	30	23	19	37	41	75	33	46	31	45	436
地図等の閲覧	229	255	182	315	211	188	351	317	282	260	220	211	3,021
その他	2	1	0	0	0	0	1	0	0	0	1	0	5
うちオンライン	0	0	0	0	0	0	0	0	0	0	0	0	0
合計	8,927	9,341	7,628	6,802	8,694	6,794	8,913	7,883	8,798	8,292	8,552	9,218	99,842

令和2年	R2.1	R2.2	R2.3	R2.4	R2.5	R2.6	R2.7	R2.8	R2.9	R2.10	R2.11	R2.12	合計
登記事項証明書	4,677	4,474	4,976	4,103	4,453	5,188	4,479	4,005	4,604	4,272	4,705	3,945	53,881
うちオンライン	465	380	504	439	442	675	704	418	637	744	649	746	6,783
要約書(閲覧)	321	1,239	293	212	7,043	1,440	300	228	220	664	178	181	12,319
印鑑証明	1,354	1,340	1,920	1,703	1,966	1,946	1,924	1,380	1,459	1,643	1,417	1,397	19,449
うちオンライン	1	0	0	1	2	2	1	0	4	0	4	4	19
地図等の写しの交付	790	583	704	788	1,097	2,023	681	916	898	752	1,113	1,267	11,612
うちオンライン	34	29	28	15	37	43	22	26	22	44	24	37	361
地図等の閲覧	150	214	273	193	703	289	188	383	240	157	251	181	3,222
その他	0	0	0	0	0	0	0	1	4	1	0	0	6
うちオンライン	0	0	0	0	0	0	0	0	0	0	0	0	0
合計	7,292	7,850	8,166	6,999	15,262	10,886	7,572	6,913	7,425	7,489	7,664	6,971	100,489

令和3年	R3.1	R3.2	R3.3	R3.4	R3.5	R3.6	R3.7	R3.8	R3.9	R3.10	R3.11	R3.12	合計
登記事項証明書	4,294	4,708	4,838	3,748	3,212	3,862	3,544	3,458	4,070	3,894	4,502	3,940	48,070
うちオンライン	544	683	662	659	626	860	609	697	698	672	545	693	7,948
要約書(閲覧)	194	317	455	703	531	491	777	652	344	179	568	253	5,464
印鑑証明	1,517	1,598	2,028	1,341	1,165	1,468	1,292	1,185	1,216	1,364	1,347	1,202	16,723
うちオンライン	0	0	2	0	2	1	2	3	0	1	0	0	11
地図等の写しの交付	868	626	688	693	688	647	638	811	933	690	638	468	8,388
うちオンライン	17	36	53	27	34	67	28	43	44	75	34	35	493
地図等の閲覧	264	89	95	267	110	78	67	75	89	111	53	119	1,417
その他	0	0	1	0	6	0	3	2	0	1	1	4	18
うちオンライン	0	0	0	0	0	0	0	0	0	0	0	0	0
合計	7,137	7,338	8,105	6,752	5,712	6,546	6,321	6,183	6,652	6,239	7,109	5,986	80,080

令和4年	R4.1	R4.2	R4.3	R4.4	R4.5	R4.6	R4.7	R4.8	R4.9	R4.10	R4.11	R4.12	合計
登記事項証明書	3,547	3,829	4,249	4,121	3,505	3,780	3,534	3,104	3,774	4,130	3,317	3,292	44,182
うちオンライン	658	391	665	431	500	588	514	475	436	403	412	581	6,054
要約書(閲覧)	362	131	443	198	162	626	431	592	1,061	802	180	839	5,827
印鑑証明	1,267	1,300	1,744	1,179	1,262	1,301	1,342	1,132	1,366	1,292	1,201	1,228	15,614
うちオンライン	0	5	3	0	0	0	1	0	0	0	4	3	16
地図等の写しの交付	484	576	601	725	780	716	544	605	674	649	538	560	7,452
うちオンライン	27	62	49	29	18	43	32	26	47	37	43	39	452
地図等の閲覧	155	42	85	67	51	62	69	91	114	158	310	182	1,386
その他	1	0	0	0	0	0	0	1	0	0	0	0	2
うちオンライン	0	0	0	0	0	0	0	0	0	0	0	0	0
合計	5,816	5,878	7,122	6,290	5,760	6,485	5,920	5,525	6,989	7,031	5,546	6,101	74,463



局名	仙台北務局
庁名	大河原支局
登記所外証明書 発行請求機 設置場所	
備考	

包括的民間委託を実施した年度

1 従来の実施に要した経費(法務局証明サービスセンターに係る経費を含む)

(単位:千円)

	平成30年度	令和元年度	令和2年度上半期	令和2年度下半期	令和3年度	令和4年度
委託費	8,988	8,525	4,264	4,625	9,250	9,250
物件費	0	0	0	0	0	0
計(a)	8,988	8,525	4,264	4,625	9,250	9,250
参考値(b) 減価償却費	0	0	0	0	0	0
(a)+(b)	8,988	8,525	4,264	4,625	9,250	9,250

2 従来の実施に要した人員(法務局証明サービスセンターに係る人員を含む)

(単位:人)

	平成30年度	令和元年度	令和2年度上半期	令和2年度下半期	令和3年度	令和4年度
業務委託職員	4.1	3.9	3.9	3.8	4.7	3.6

3 従来の実施方法等(従来業務実施における取扱数量)

(1) 乙号事件数(法務局証明サービスセンターに係る乙号事件数を含む) 次業のとおり

(2) 郵送請求受取数

R4.1	R4.2	R4.3	R4.4	R4.5	R4.6	R4.7	R4.8	R4.9	R4.10	R4.11	R4.12	合計
46	90	36	29	47	51	48	49	44	57	47	61	605

(3) 閉鎖登記簿・地図等の交付/閲覧の件数(令和5年2月の1日当たりの平均的な件数)

(4) 乙号事件数の曜日別動向(令和4年度の平均的な割合)

	交付	閲覧
閉鎖登記簿(不動産)	0.9	0.0
閉鎖登記簿(商業・法人)	0.4	0.0
旧土地台帳	0.4	0.0
和紙公園(※)	0.4	0.2

月	火	水	木	金
19%	19%	21%	16%	25%

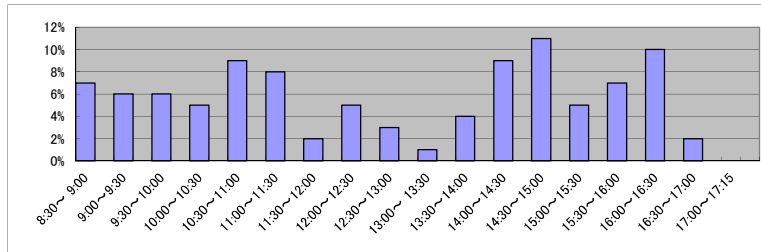
(5) 登記情報及び地図情報の電子データによる提供数

	令和2年		令和3年		令和4年	
	登記	地図	登記	地図	登記	地図
件数	5	305	5	31	15	2,279
筆個数	330,388		142,119		812,703	

(※) 閉鎖された地図に準ずる図面のうち和紙で調製された旧土地台帳附属地図等

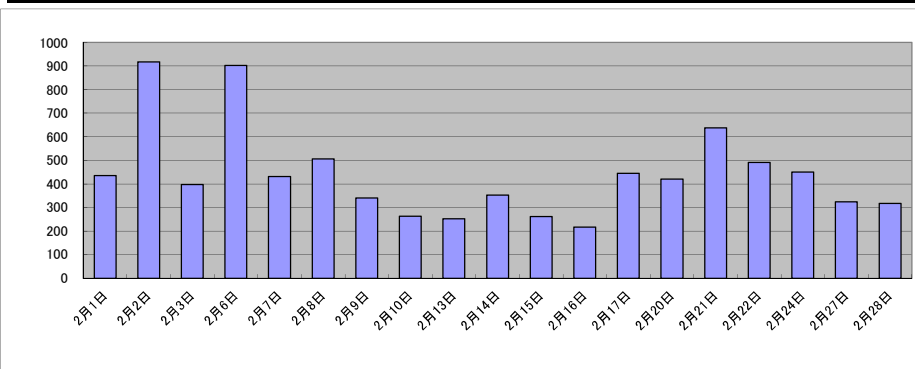
(6) 請求書枚数の時間別動向(令和4年度の平均的な割合)

8:30~9:00	7%	9:00~9:30	6%	9:30~10:00	6%	10:00~10:30	5%	10:30~11:00	9%	11:00~11:30	8%
11:30~12:00	2%	12:00~12:30	5%	12:30~13:00	3%	13:00~13:30	1%	13:30~14:00	4%	14:00~14:30	9%
14:30~15:00	11%	15:00~15:30	5%	15:30~16:00	7%	16:00~16:30	10%	16:30~17:00	2%	17:00~17:15	0%



(7) 乙号事件数の日別動向(令和5年2月)

2月1日	2月2日	2月3日	2月6日	2月7日	2月8日	2月9日	2月10日	2月13日	2月14日	2月15日	2月16日	2月17日	2月20日	2月21日	2月22日	2月24日	2月27日	2月28日
435	918	397	903	431	506	340	263	252	352	261	217	445	420	638	491	450	324	317



局名	仙台北支局
庁名	古川支局
登記所外証明書発行請求機設置場所	栗原市薬師総合支所1階
備考	

包括的民間委託を実施した年度

1 従来の実施に要した経費(法務局証明サービスセンターに係る経費を含む)

(単位:千円)

	平成30年度	令和元年度	令和2年度上半期	令和2年度下半期	令和3年度	令和4年度
委託費	15,834	13,522	6,764	7,336	14,672	14,672
物件費	0	0	0	0	0	0
計(a)	15,834	13,522	6,764	7,336	14,672	14,672
参考値(b) 減価償却費	0	0	0	0	0	0
(a)+(b)	15,834	13,522	6,764	7,336	14,672	14,672

2 従来の実施に要した人員(法務局証明サービスセンターに係る人員を含む)

(単位:人)

	平成30年度	令和元年度	令和2年度上半期	令和2年度下半期	令和3年度	令和4年度
業務委託職員	6.6	7.0	6.0	6.2	6.5	6.0

3 従来の実施方法等(従来の業務実施における取扱数量)

(1) 乙号事件数(法務局証明サービスセンターに係る乙号事件数を含む) 次業のとおり

(2) 郵送請求受取数

R4.1	R4.2	R4.3	R4.4	R4.5	R4.6	R4.7	R4.8	R4.9	R4.10	R4.11	R4.12	合計
23	22	30	25	36	34	31	30	35	33	26	27	352

(3) 閉鎖登記簿・地図等の交付/閲覧の件数(令和5年2月の1日当たりの平均的な件数)

(4) 乙号事件数の曜日別動向(令和4年度の平均的な割合)

	交付	閲覧
閉鎖登記簿(不動産)	7.8	1.4
閉鎖登記簿(商業・法人)	0.4	0.0
旧土地台帳	9.6	0.0
和紙公園(※)	4.1	3.4

月	火	水	木	金	
	32%	15%	18%	21%	14%

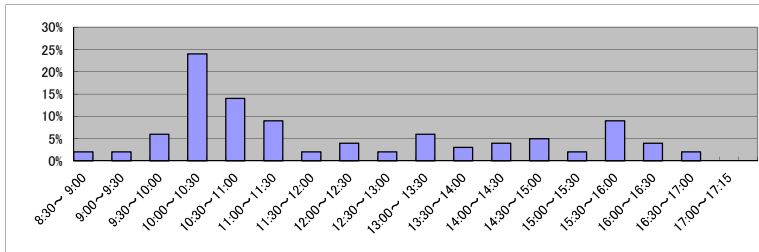
(5) 登記情報及び地図情報の電子データによる提供数

	令和2年		令和3年		令和4年	
	登記	地図	登記	地図	登記	地図
件数	16	426	22	199	11	227
筆個数	531,210		724,753		880,882	

(※) 閉鎖された地図に準ずる図面のうち和紙で調製された旧土地台帳附属地図等

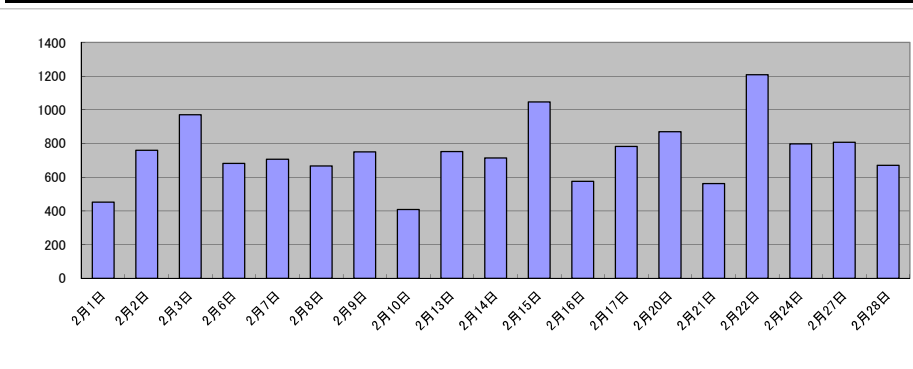
(6) 請求書枚数の時間別動向(令和4年度の平均的な割合)

8:30~9:00	2%	9:00~9:30	2%	9:30~10:00	6%	10:00~10:30	24%	10:30~11:00	14%	11:00~11:30	9%
11:30~12:00	2%	12:00~12:30	4%	12:30~13:00	2%	13:00~13:30	6%	13:30~14:00	3%	14:00~14:30	4%
14:30~15:00	5%	15:00~15:30	2%	15:30~16:00	9%	16:00~16:30	4%	16:30~17:00	2%	17:00~17:15	0%



(7) 乙号事件数の日別動向(令和5年2月)

2月1日	2月2日	2月3日	2月6日	2月7日	2月8日	2月9日	2月10日	2月13日	2月14日	2月15日	2月16日	2月17日	2月20日	2月21日	2月22日	2月24日	2月27日	2月28日
452	759	970	681	706	667	750	408	751	714	1047	575	782	869	562	1207	798	807	671



庁名	仙台法務局古川支局											
----	-----------	--	--	--	--	--	--	--	--	--	--	--

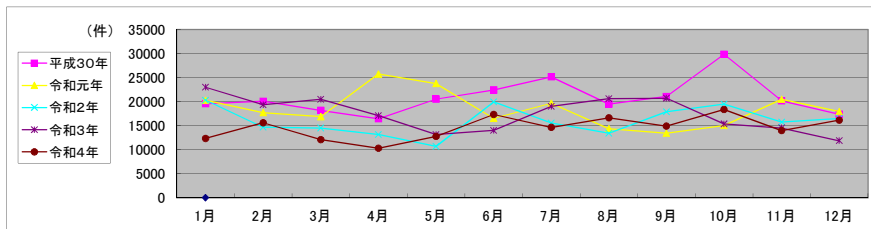
平成30年	H30.1	H30.2	H30.3	H30.4	H30.5	H30.6	H30.7	H30.8	H30.9	H30.10	H30.11	H30.12	合計
登記事項証明書	9,377	8,382	7,487	7,091	6,775	7,560	6,956	8,619	5,636	7,315	7,269	7,101	89,568
うちオンライン	1,283	1,068	1,162	1,705	1,126	1,354	1,037	1,227	954	1,310	1,260	1,161	14,647
要約書(閲覧)	5,428	8,185	6,687	6,238	10,605	11,228	14,334	7,272	10,318	13,965	7,467	6,459	108,186
印鑑証明	1,338	1,278	1,686	1,190	1,300	1,385	1,423	1,341	1,313	1,463	1,475	1,425	16,617
うちオンライン	0	0	0	0	0	1	0	1	0	0	0	0	2
地図等の写しの交付	870	973	865	1,032	1,103	1,043	988	1,170	885	1,132	1,016	827	11,904
うちオンライン	49	67	70	74	47	51	43	49	63	59	49	44	665
地図等の閲覧	2,535	1,270	1,446	889	728	1,185	1,456	1,087	2,895	5,972	2,940	1,535	23,938
その他	1	0	0	0	2	2	0	5	4	1	1	0	16
うちオンライン	0	0	0	0	0	0	0	0	2	0	0	0	2
合計	19,549	20,088	18,171	16,440	20,513	22,403	25,157	19,494	21,051	29,848	20,168	17,347	250,229

令和元年	H31.1	H31.2	H31.3	H31.4	R1.5	R1.6	R1.7	R1.8	R1.9	R1.10	R1.11	R1.12	合計
登記事項証明書	7,981	7,865	7,270	6,910	6,277	6,746	6,462	6,122	5,704	6,273	5,981	6,636	80,227
うちオンライン	1,170	898	1,351	1,379	1,105	1,319	1,120	1,184	1,109	1,445	1,118	1,362	14,560
要約書(閲覧)	8,566	6,150	5,533	15,004	14,389	5,354	9,137	5,339	3,738	4,396	10,705	8,373	96,684
印鑑証明	1,567	1,307	1,465	1,225	1,197	1,192	1,390	1,148	1,464	1,343	1,263	1,244	15,805
うちオンライン	1	0	0	0	0	0	0	0	3	0	0	0	4
地図等の写しの交付	871	977	1,124	866	901	990	1,176	992	753	970	898	865	11,383
うちオンライン	65	52	66	79	43	57	103	67	60	71	108	58	829
地図等の閲覧	1,290	1,411	1,476	1,743	994	2,253	1,483	751	1,757	2,049	1,637	821	17,665
その他	0	0	0	0	3	0	2	0	3	0	1	0	9
うちオンライン	0	0	0	0	0	0	0	0	0	0	0	0	0
合計	20,275	17,710	16,868	25,748	23,761	16,535	19,650	14,352	13,419	15,031	20,485	17,939	221,773

令和2年	R2.1	R2.2	R2.3	R2.4	R2.5	R2.6	R2.7	R2.8	R2.9	R2.10	R2.11	R2.12	合計
登記事項証明書	7,433	7,234	6,890	6,858	4,637	6,821	6,947	5,619	7,130	7,027	7,105	6,885	80,586
うちオンライン	936	1,214	993	1,187	944	1,171	1,447	1,089	1,090	1,161	1,125	1,052	13,409
要約書(閲覧)	9,770	4,380	3,861	3,121	2,943	9,064	4,937	4,860	6,713	7,948	5,406	4,875	67,878
印鑑証明	1,279	1,317	1,669	1,413	1,543	1,800	1,626	1,328	1,467	1,500	1,359	1,504	17,805
うちオンライン	0	0	0	2	1	3	2	0	3	0	0	0	11
地図等の写しの交付	955	984	977	987	787	975	1,108	755	1,408	1,012	828	1,016	11,792
うちオンライン	64	44	55	52	47	71	69	93	47	63	69	39	713
地図等の閲覧	875	739	1,112	752	784	1,289	932	846	1,164	2,015	1,065	2,247	13,820
その他	0	0	0	0	2	0	3	0	0	1	2	0	8
うちオンライン	0	0	0	0	0	0	0	0	0	0	0	0	0
合計	20,312	14,654	14,509	13,131	10,696	19,949	15,553	13,408	17,882	19,503	15,765	16,527	191,889

令和3年	R3.1	R3.2	R3.3	R3.4	R3.5	R3.6	R3.7	R3.8	R3.9	R3.10	R3.11	R3.12	合計
登記事項証明書	7,629	7,582	8,393	7,605	5,446	6,685	6,098	5,802	5,919	6,055	6,010	5,758	78,982
うちオンライン	1,235	1,134	1,277	1,184	1,148	1,255	1,365	1,224	1,053	1,523	1,124	1,358	14,880
要約書(閲覧)	10,781	8,020	7,613	6,076	4,830	4,101	9,966	12,113	12,160	6,213	4,977	3,503	90,353
印鑑証明	1,297	1,517	2,115	1,197	1,103	1,274	1,090	1,136	1,281	1,077	1,191	1,129	15,407
うちオンライン	2	0	4	0	0	1	0	2	2	0	0	0	11
地図等の写しの交付	930	642	887	1,076	843	1,070	889	831	793	911	799	774	10,445
うちオンライン	36	39	77	61	70	54	108	67	104	74	70	111	871
地図等の閲覧	2,346	1,581	1,496	1,123	939	907	975	745	565	1,122	1,520	686	14,005
その他	0	0	0	0	2	0	1	1	1	0	2	2	9
うちオンライン	0	0	0	0	0	0	0	0	0	0	0	1	1
合計	22,983	19,342	20,504	17,077	13,163	14,037	19,019	20,628	20,719	15,378	14,499	11,852	209,201

令和4年	R4.1	R4.2	R4.3	R4.4	R4.5	R4.6	R4.7	R4.8	R4.9	R4.10	R4.11	R4.12	合計
登記事項証明書	6,249	6,386	6,498	5,740	6,837	6,406	5,696	5,660	5,760	5,907	6,669	6,277	74,085
うちオンライン	1,017	1,074	1,393	1,287	1,150	1,345	1,069	1,149	1,031	1,108	1,139	1,200	13,962
要約書(閲覧)	3,329	6,332	2,780	2,095	3,077	7,841	5,631	7,449	5,983	9,961	4,100	6,973	65,551
印鑑証明	1,285	1,178	1,494	986	1,097	1,204	1,168	1,063	1,122	1,187	1,205	1,296	14,285
うちオンライン	1	0	2	0	0	3	0	1	4	0	3	1	15
地図等の写しの交付	650	833	822	818	1,046	894	765	1,110	831	793	875	752	10,189
うちオンライン	86	74	99	79	108	98	72	45	124	76	88	79	1,028
地図等の閲覧	820	856	474	654	706	985	1,373	1,340	1,185	496	1,112	847	10,848
その他	2	0	2	1	0	0	5	1	1	2	1	0	15
うちオンライン	1	0	2	0	0	0	1	0	0	0	1	0	5
合計	12,335	15,585	12,070	10,294	12,763	17,330	14,638	16,623	14,882	18,346	13,962	16,145	174,973



局名	仙台法務局
庁名	石巻支局
登記所外証明書 発行請求機 設置場所	
備考	

包括的民間委託を実施した年度

1 従来の実施に要した経費(法務局証明サービスセンターに係る経費を含む)

(単位:千円)

	平成30年度	令和元年度	令和2年度上半期	令和2年度下半期	令和3年度	令和4年度
委託費	14,148	14,025	7,016	7,609	15,218	15,218
物件費	0	0	0	0	0	0
計(a)	14,148	14,025	7,016	7,609	15,218	15,218
参考値(b) 減価償却費	0	0	0	0	0	0
(a)+(b)	14,148	14,025	7,016	7,609	15,218	15,218

2 従来の実施に要した人員(法務局証明サービスセンターに係る人員を含む)

(単位:人)

	平成30年度	令和元年度	令和2年度上半期	令和2年度下半期	令和3年度	令和4年度
業務委託職員	6.0	6.1	5.9	5.5	5.4	5.1

3 従来の実施方法等(従来業務実施における取扱数量)

(1) 乙号事件数(法務局証明サービスセンターに係る乙号事件数を含む) 次業のとおり

(2) 郵送請求受取数

R4.1	R4.2	R4.3	R4.4	R4.5	R4.6	R4.7	R4.8	R4.9	R4.10	R4.11	R4.12	合計
21	12	20	16	18	22	12	20	13	25	19	12	210

(3) 閉鎖登記簿・地図等の交付/閲覧の件数(令和5年2月の1日当たりの平均的な件数)

(4) 乙号事件数の曜日別動向(令和4年度の平均的な割合)

	交付	閲覧
閉鎖登記簿(不動産)	2.5	0.0
閉鎖登記簿(商業・法人)	0.4	0.0
旧土地台帳	1.8	0.0
和紙公園(※)	0.1	0.2

月	火	水	木	金	
	21%	18%	20%	24%	17%

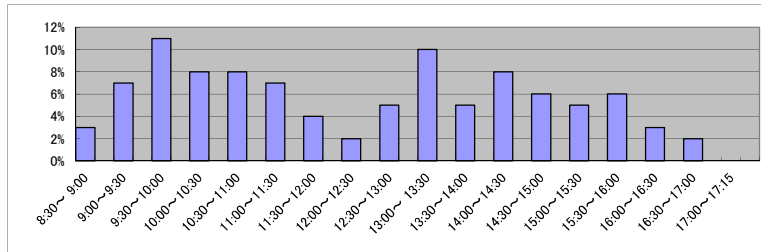
(5) 登記情報及び地図情報の電子データによる提供数

	令和2年		令和3年		令和4年	
	登記	地図	登記	地図	登記	地図
件数	24	584	29	8,300	18	7,479
筆個数	731,422		1,168,573		1,510,888	

(※) 閉鎖された地図に準ずる図面のうち和紙で調製された旧土地台帳附属地図等

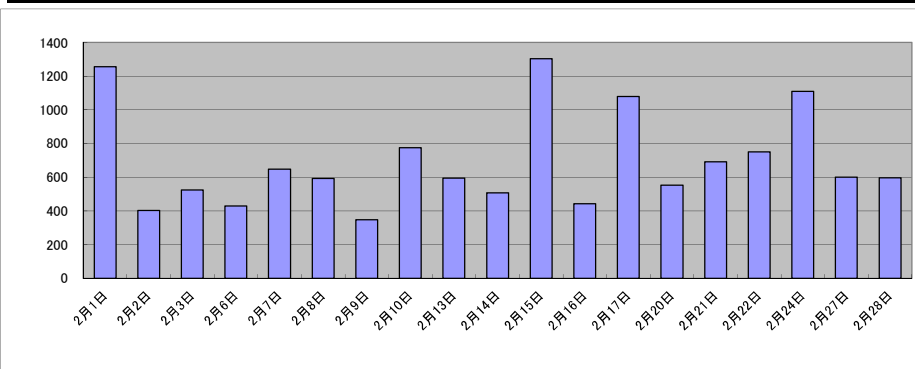
(6) 請求書枚数の時間別動向(令和4年度の平均的な割合)

8:30~9:00	9:00~9:30	9:30~10:00	10:00~10:30	10:30~11:00	11:00~11:30
	3%	7%	11%	8%	7%
11:30~12:00	12:00~12:30	12:30~13:00	13:00~13:30	13:30~14:00	14:00~14:30
4%	2%	5%	10%	5%	8%
14:30~15:00	15:00~15:30	15:30~16:00	16:00~16:30	16:30~17:00	17:00~17:15
6%	5%	6%	3%	2%	0%



(7) 乙号事件数の日別動向(令和5年2月)

2月1日	2月2日	2月3日	2月6日	2月7日	2月8日	2月9日	2月10日	2月13日	2月14日	2月15日	2月16日	2月17日	2月20日	2月21日	2月22日	2月24日	2月27日	2月28日
1255	402	523	429	647	592	347	774	593	508	1303	442	1079	552	691	750	1109	601	596



庁名	仙台法務局石巻支局											
----	-----------	--	--	--	--	--	--	--	--	--	--	--

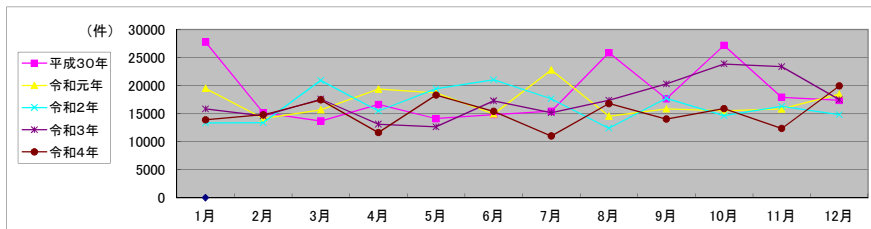
平成30年	H30.1	H30.2	H30.3	H30.4	H30.5	H30.6	H30.7	H30.8	H30.9	H30.10	H30.11	H30.12	合計
登記事項証明書	10,143	7,584	7,283	7,956	8,030	7,868	6,974	8,881	7,122	12,779	8,370	8,564	101,554
うちオンライン	554	492	748	684	598	733	762	676	620	829	657	732	8,085
要約書(閲覧)	10,258	4,146	3,193	5,035	1,851	2,647	4,644	10,277	7,261	5,846	5,479	4,995	65,632
印鑑証明	1,526	1,423	1,664	1,135	1,337	1,400	1,404	1,339	1,303	1,457	1,518	1,380	16,886
うちオンライン	0	3	3	0	0	0	0	0	3	3	1	0	13
地図等の写しの交付	951	1,117	941	886	1,446	1,014	987	1,294	949	6,116	1,204	1,083	17,988
うちオンライン	16	25	31	51	44	41	29	40	36	48	43	25	429
地図等の閲覧	4,875	893	582	1,622	1,453	1,914	1,429	4,068	1,011	967	1,339	1,361	21,514
その他	0	0	2	1	3	0	0	0	0	0	1	0	7
うちオンライン	0	0	0	0	0	0	0	0	0	0	0	0	0
合計	27,753	15,163	13,665	16,635	14,120	14,843	15,438	25,859	17,646	27,165	17,911	17,383	223,581

令和元年	H31.1	H31.2	H31.3	H31.4	R1.5	R1.6	R1.7	R1.8	R1.9	R1.10	R1.11	R1.12	合計
登記事項証明書	8,620	7,994	8,113	7,858	7,148	6,750	6,799	6,208	7,209	6,365	6,091	6,275	85,430
うちオンライン	669	603	706	693	618	738	839	583	623	643	689	686	8,090
要約書(閲覧)	7,127	2,036	4,011	7,578	7,516	4,316	12,187	3,665	4,082	4,796	6,057	9,167	72,538
印鑑証明	1,422	1,408	1,566	1,219	1,378	1,267	1,391	1,144	1,554	1,388	1,324	1,350	16,411
うちオンライン	0	0	2	2	0	0	2	0	0	2	0	0	8
地図等の写しの交付	1,166	1,213	1,077	1,068	957	1,015	1,034	925	1,027	976	881	726	12,065
うちオンライン	18	42	27	31	28	30	26	25	60	26	40	33	386
地図等の閲覧	1,184	1,501	909	1,647	1,695	1,580	1,375	2,594	1,978	1,974	1,477	969	18,883
その他	1	2	2	0	0	0	0	1	1	0	0	0	7
うちオンライン	0	0	0	0	0	0	0	0	0	0	0	0	0
合計	19,520	14,154	15,678	19,370	18,694	14,928	22,786	14,537	15,851	15,499	15,830	18,487	205,334

令和2年	R2.1	R2.2	R2.3	R2.4	R2.5	R2.6	R2.7	R2.8	R2.9	R2.10	R2.11	R2.12	合計
登記事項証明書	6,565	6,083	9,787	6,080	7,009	8,681	8,478	5,993	7,255	5,776	6,268	6,225	84,200
うちオンライン	466	430	697	681	574	724	809	549	698	674	522	602	7,426
要約書(閲覧)	3,413	3,753	6,261	4,963	7,636	5,960	3,489	2,990	6,761	4,744	6,318	4,862	61,150
印鑑証明	1,505	1,367	1,911	1,525	1,845	1,821	1,673	1,303	1,435	1,333	1,383	1,346	18,447
うちオンライン	1	0	1	1	10	5	8	7	5	8	6	4	56
地図等の写しの交付	796	725	948	837	777	990	808	799	744	891	980	993	10,288
うちオンライン	29	28	33	27	25	21	51	27	19	28	14	23	325
地図等の閲覧	1,040	1,465	2,040	2,076	2,200	3,576	3,186	1,317	1,570	1,908	1,356	1,362	23,096
その他	3	0	0	0	0	0	0	4	2	0	0	0	9
うちオンライン	0	0	0	0	0	0	0	0	0	0	0	0	0
合計	13,322	13,393	20,947	15,481	19,467	21,028	17,634	12,406	17,767	14,652	16,305	14,788	197,190

令和3年	R3.1	R3.2	R3.3	R3.4	R3.5	R3.6	R3.7	R3.8	R3.9	R3.10	R3.11	R3.12	合計
登記事項証明書	7,134	6,988	7,153	5,920	5,966	6,695	6,064	11,253	8,000	11,155	11,309	6,212	93,849
うちオンライン	599	531	765	774	522	676	584	529	553	541	600	691	7,365
要約書(閲覧)	5,417	3,962	6,613	3,172	2,267	4,915	5,087	2,972	8,261	8,325	8,047	6,833	65,871
印鑑証明	1,433	1,633	1,960	1,118	945	1,212	1,117	1,072	1,150	1,141	1,145	1,113	15,039
うちオンライン	6	1	22	2	5	9	6	0	7	9	2	11	80
地図等の写しの交付	801	697	780	935	700	874	974	616	706	717	552	593	8,945
うちオンライン	32	20	18	32	25	30	27	32	24	32	20	39	331
地図等の閲覧	1,053	1,323	1,091	1,984	2,781	3,585	1,947	1,471	2,188	2,523	2,312	2,749	25,007
その他	1	0	0	0	0	2	0	4	0	0	0	0	7
うちオンライン	0	0	0	0	0	0	0	1	0	0	0	0	1
合計	15,839	14,603	17,597	13,129	12,659	17,283	15,189	17,388	20,305	23,861	23,365	17,500	208,718

令和4年	R4.1	R4.2	R4.3	R4.4	R4.5	R4.6	R4.7	R4.8	R4.9	R4.10	R4.11	R4.12	合計
登記事項証明書	6,690	7,730	8,405	6,089	6,841	6,037	5,322	6,098	6,234	5,762	5,540	6,132	76,880
うちオンライン	732	616	741	584	580	649	685	640	595	657	632	588	7,699
要約書(閲覧)	3,478	3,489	4,549	1,872	4,276	3,607	2,104	6,997	4,435	6,547	3,783	10,681	55,818
印鑑証明	1,284	1,185	1,386	1,071	1,037	1,143	1,094	1,118	1,188	1,222	1,181	1,067	13,976
うちオンライン	7	6	18	7	4	7	3	5	18	2	17	9	103
地図等の写しの交付	664	918	754	701	1,358	1,045	1,043	1,437	1,465	980	947	729	12,041
うちオンライン	44	23	49	26	39	44	37	18	53	33	51	25	442
地図等の閲覧	1,763	1,471	2,366	1,876	4,799	3,553	1,444	1,145	715	1,375	908	1,340	22,755
その他	0	0	0	1	2	0	1	0	0	0	1	0	5
うちオンライン	0	0	0	0	0	0	0	0	0	0	0	0	0
合計	13,879	14,793	17,460	11,610	18,313	15,385	11,008	16,795	14,037	15,886	12,360	19,949	181,475



局名	仙台北務局
庁名	登米支局
登記所外証明書 発行請求機 設置場所	
備考	

包括的民間委託を実施した年度

1 従来の実施に要した経費(法務局証明サービスセンターに係る経費を含む)

(単位:千円)

	平成30年度	令和元年度	令和2年度上半期	令和2年度下半期	令和3年度	令和4年度
委託費	4,309	4,793	2,397	2,600	5,200	5,200
物件費	0	0	0	0	0	0
計(a)	4,309	4,793	2,397	2,600	5,200	5,200
参考値(b) 減価償却費	0	0	0	0	0	0
(a)+(b)	4,309	4,793	2,397	2,600	5,200	5,200

2 従来の実施に要した人員(法務局証明サービスセンターに係る人員を含む)

(単位:人)

	平成30年度	令和元年度	令和2年度上半期	令和2年度下半期	令和3年度	令和4年度
業務委託職員	3.3	2.4	2.6	2.9	2.3	2.2

3 従来の実施方法等(従来業務実施における取扱数量)

(1) 乙号事件数(法務局証明サービスセンターに係る乙号事件数を含む) 次業のとおり

(2) 郵送請求受取数

R4.1	R4.2	R4.3	R4.4	R4.5	R4.6	R4.7	R4.8	R4.9	R4.10	R4.11	R4.12	合計
20	21	21	9	21	25	18	23	17	22	25	15	237

(3) 閉鎖登記簿・地図等の交付/閲覧の件数(令和5年2月の1日当たりの平均的な件数)

(4) 乙号事件数の曜日別動向(令和4年度の平均的な割合)

	交付	閲覧
閉鎖登記簿(不動産)	3.3	0.1
閉鎖登記簿(商業・法人)	0.3	0.0
旧土地台帳	0.1	0.0
和紙公園(※)	0.0	0.2

月	火	水	木	金
16%	17%	22%	20%	25%

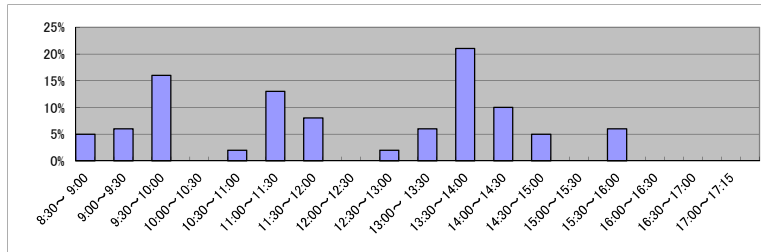
(5) 登記情報及び地図情報の電子データによる提供数

	令和2年		令和3年		令和4年	
	登記	地図	登記	地図	登記	地図
件数	0	0	5	3	5	4
筆個数	0	0	863,456	140,881		

(※) 閉鎖された地図に準ずる図面のうち和紙で調製された旧土地台帳附属地図等

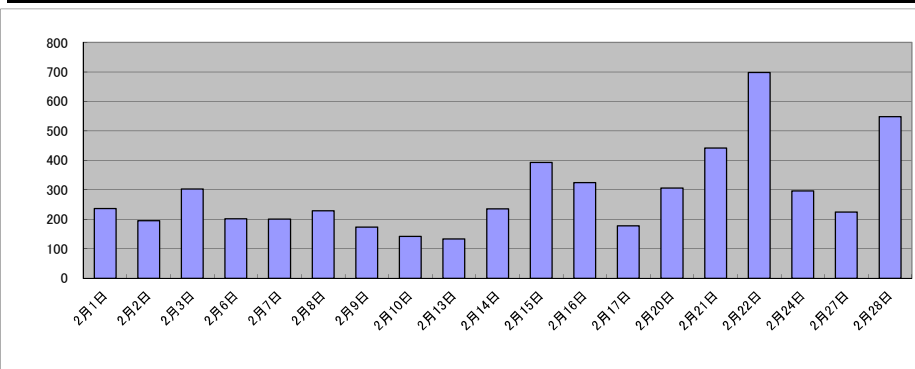
(6) 請求書枚数の時間別動向(令和4年度の平均的な割合)

8:30~9:00	9:00~9:30	9:30~10:00	10:00~10:30	10:30~11:00	11:00~11:30
5%	5%	6%	16%	0%	2%
11:30~12:00	12:00~12:30	12:30~13:00	13:00~13:30	13:30~14:00	14:00~14:30
8%	0%	2%	6%	21%	10%
14:30~15:00	15:00~15:30	15:30~16:00	16:00~16:30	16:30~17:00	17:00~17:15
5%	0%	6%	0%	0%	0%



(7) 乙号事件数の日別動向(令和5年2月)

2月1日	2月2日	2月3日	2月6日	2月7日	2月8日	2月9日	2月10日	2月13日	2月14日	2月15日	2月16日	2月17日	2月20日	2月21日	2月22日	2月24日	2月27日	2月28日
236	195	303	202	201	229	174	142	133	235	392	324	178	306	441	698	296	225	548



庁名	仙台法務局登米支局											
----	-----------	--	--	--	--	--	--	--	--	--	--	--

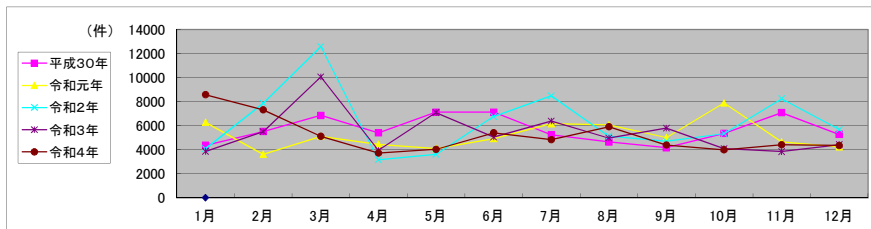
平成30年	H30.1	H30.2	H30.3	H30.4	H30.5	H30.6	H30.7	H30.8	H30.9	H30.10	H30.11	H30.12	合計
登記事項証明書	2,706	3,533	3,255	2,212	2,942	3,879	2,226	2,526	2,580	1,806	2,727	2,283	32,675
うちオンライン	261	420	422	290	325	417	316	350	230	293	238	371	3,933
要約書(閲覧)	709	759	2,385	1,986	3,109	1,863	1,792	1,003	449	1,708	3,016	1,910	20,689
印鑑証明	495	573	704	456	546	517	504	500	467	545	531	624	6,462
うちオンライン	0	0	43	0	0	0	0	0	0	0	0	0	43
地図等の写しの交付	356	440	327	361	283	425	291	374	399	370	318	309	4,253
うちオンライン	34	26	43	42	35	44	31	43	27	48	40	36	449
地図等の閲覧	91	197	187	375	243	438	414	238	275	913	493	145	4,009
その他	0	2	0	0	0	0	0	1	2	0	0	0	5
うちオンライン	0	0	0	0	0	0	0	0	0	0	0	0	0
合計	4,357	5,504	6,858	5,390	7,123	7,122	5,227	4,642	4,172	5,342	7,085	5,271	68,093

令和元年	H31.1	H31.2	H31.3	H31.4	R1.5	R1.6	R1.7	R1.8	R1.9	R1.10	R1.11	R1.12	合計
登記事項証明書	2,779	2,324	2,698	2,256	2,116	1,977	2,443	1,962	1,922	4,409	2,653	2,032	29,571
うちオンライン	276	221	269	375	325	340	430	335	311	455	273	292	3,902
要約書(閲覧)	2,401	385	1,250	1,217	971	1,823	2,654	3,036	1,989	1,283	892	1,392	19,293
印鑑証明	537	454	595	490	443	509	508	463	607	505	517	464	6,092
うちオンライン	0	0	0	0	0	0	0	0	0	0	3	1	4
地図等の写しの交付	330	260	442	295	224	407	342	443	329	815	334	242	4,463
うちオンライン	37	23	37	45	34	56	49	53	48	61	43	24	510
地図等の閲覧	231	189	129	187	346	200	217	159	162	874	255	107	3,056
その他	1	0	0	0	0	0	0	1	0	1	0	0	3
うちオンライン	0	0	0	0	0	0	0	0	0	0	0	0	0
合計	6,279	3,612	5,114	4,445	4,100	4,916	6,164	6,064	5,009	7,887	4,651	4,237	62,478

令和2年	R2.1	R2.2	R2.3	R2.4	R2.5	R2.6	R2.7	R2.8	R2.9	R2.10	R2.11	R2.12	合計
登記事項証明書	2,258	2,639	2,606	1,659	1,637	2,064	2,415	2,514	2,212	2,145	4,175	3,075	29,399
うちオンライン	320	344	412	271	294	344	298	210	249	260	270	379	3,651
要約書(閲覧)	829	4,028	8,873	508	842	3,392	4,515	1,049	587	1,957	833	1,393	28,806
印鑑証明	523	518	661	589	631	690	628	543	538	598	520	610	7,049
うちオンライン	0	2	4	0	3	2	6	0	0	0	0	2	19
地図等の写しの交付	369	349	274	266	332	442	697	817	1,086	411	2,452	523	8,018
うちオンライン	55	38	47	36	39	44	58	17	43	37	57	49	520
地図等の閲覧	107	325	171	126	161	169	237	198	285	224	250	80	2,333
その他	1	0	0	0	0	0	0	1	0	0	0	0	2
うちオンライン	0	0	0	0	0	0	0	0	0	0	0	0	0
合計	4,087	7,859	12,585	3,148	3,603	6,757	8,492	5,122	4,708	5,335	8,230	5,681	75,607

令和3年	R3.1	R3.2	R3.3	R3.4	R3.5	R3.6	R3.7	R3.8	R3.9	R3.10	R3.11	R3.12	合計
登記事項証明書	2,037	3,336	2,817	1,883	2,295	2,616	2,532	2,669	1,742	2,161	2,276	1,957	28,321
うちオンライン	215	273	253	336	175	350	305	331	230	262	283	282	3,295
要約書(閲覧)	826	951	5,881	882	3,243	1,064	2,748	1,000	2,918	886	560	1,478	22,437
印鑑証明	505	657	773	458	398	578	457	521	500	400	450	473	6,170
うちオンライン	0	0	0	0	0	0	0	0	2	4	0	0	6
地図等の写しの交付	255	378	289	429	967	615	334	473	337	308	364	310	5,059
うちオンライン	37	30	38	59	44	44	44	34	44	33	33	35	475
地図等の閲覧	242	178	302	289	181	171	315	292	298	333	190	200	2,991
その他	1	0	0	0	0	0	0	0	0	0	0	0	1
うちオンライン	0	0	0	0	0	0	0	0	0	0	0	0	0
合計	3,866	5,500	10,062	3,941	7,084	5,044	6,386	4,955	5,795	4,088	3,840	4,418	64,979

令和4年	R4.1	R4.2	R4.3	R4.4	R4.5	R4.6	R4.7	R4.8	R4.9	R4.10	R4.11	R4.12	合計
登記事項証明書	4,559	3,179	3,282	2,158	1,622	2,530	2,065	1,970	2,023	1,671	2,083	1,669	28,811
うちオンライン	279	258	376	352	280	406	293	333	312	237	330	285	3,741
要約書(閲覧)	2,380	1,989	720	562	1,588	1,554	1,611	2,933	1,101	1,256	1,417	1,835	18,946
印鑑証明	465	509	575	447	400	397	418	444	443	471	496	476	5,541
うちオンライン	0	3	0	0	0	0	0	0	0	0	0	0	3
地図等の写しの交付	628	490	373	366	270	398	317	329	320	333	292	249	4,365
うちオンライン	34	24	52	34	28	53	38	35	41	19	37	26	421
地図等の閲覧	545	1,141	160	185	150	526	415	232	497	255	125	117	4,348
その他	1	0	0	0	0	0	1	0	0	0	0	1	3
うちオンライン	0	0	0	0	0	0	0	0	0	0	0	0	0
合計	8,578	7,308	5,110	3,718	4,030	5,405	4,827	5,908	4,384	3,986	4,413	4,347	62,014



局名	仙台北務局
庁名	気仙沼支局
登記所外証明書 発行請求機 設置場所	
備考	

包括的民間委託を実施した年度

1 従来の実施に要した経費(法務局証明サービスセンターに係る経費を含む)

(単位:千円)

	平成30年度	令和元年度	令和2年度上半期	令和2年度下半期	令和3年度	令和4年度
委託費	7,929	6,365	3,184	3,453	6,906	6,906
物件費	0	0	0	0	0	0
計(a)	7,929	6,365	3,184	3,453	6,906	6,906
参考値(b) 減価償却費	0	0	0	0	0	0
(a)+(b)	7,929	6,365	3,184	3,453	6,906	6,906

2 従来の実施に要した人員(法務局証明サービスセンターに係る人員を含む)

(単位:人)

	平成30年度	令和元年度	令和2年度上半期	令和2年度下半期	令和3年度	令和4年度
業務委託職員	3.7	3.0	3.0	3.0	2.9	2.9

3 従来の実施方法等(従来業務実施における取扱数量)

(1) 乙号事件数(法務局証明サービスセンターに係る乙号事件数を含む) 次業のとおり

(2) 郵送請求受取数

R4.1	R4.2	R4.3	R4.4	R4.5	R4.6	R4.7	R4.8	R4.9	R4.10	R4.11	R4.12	合計
9	9	7	5	5	6	8	5	7	4	2	5	72

(3) 閉鎖登記簿・地図等の交付/閲覧の件数(令和5年2月の1日当たりの平均的な件数)

(4) 乙号事件数の曜日別動向(令和4年度の平均的な割合)

	交付	閲覧
閉鎖登記簿(不動産)	0.9	0.0
閉鎖登記簿(商業・法人)	0.0	0.0
旧土地台帳	0.3	0.0
和紙公園(※)	0.0	0.2

月	火	水	木	金
15%	42%	13%	13%	17%

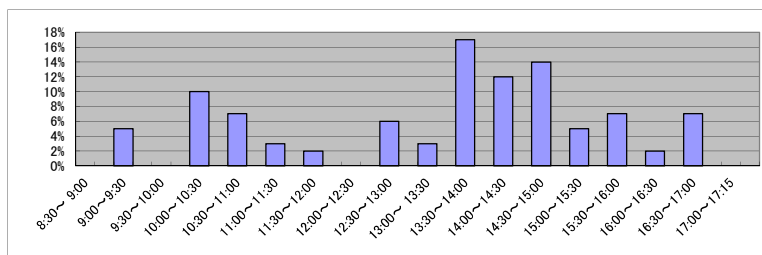
(5) 登記情報及び地図情報の電子データによる提供数

	令和2年		令和3年		令和4年	
	登記	地図	登記	地図	登記	地図
件数	6	50	3	531	4	17
筆個数	75,321		314,306		281,721	

(※)閉鎖された地図に準ずる図面のうち和紙で調製された旧土地台帳附属地図等

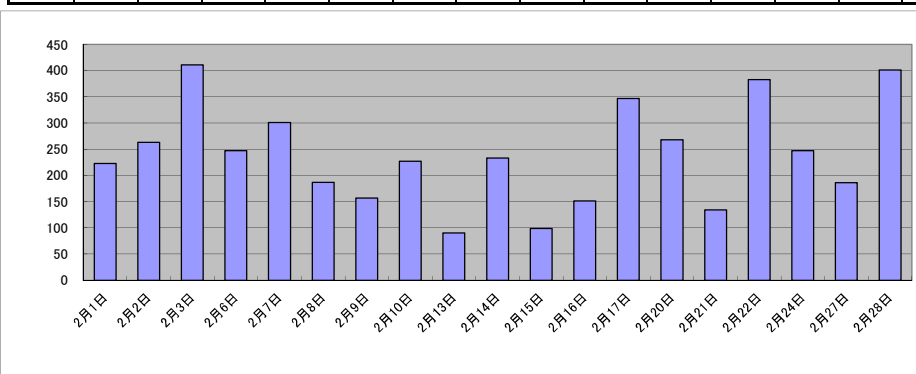
(6) 請求書枚数の時間別動向(令和4年度の平均的な割合)

8:30~9:00	9:00~9:30	9:30~10:00	10:00~10:30	10:30~11:00	11:00~11:30
0%	5%	0%	10%	7%	3%
11:30~12:00	12:00~12:30	12:30~13:00	13:00~13:30	13:30~14:00	14:00~14:30
2%	0%	6%	3%	17%	12%
14:30~15:00	15:00~15:30	15:30~16:00	16:00~16:30	16:30~17:00	17:00~17:15
14%	5%	7%	2%	7%	0%



(7) 乙号事件数の日別動向(令和5年2月)

2月1日	2月2日	2月3日	2月6日	2月7日	2月8日	2月9日	2月10日	2月13日	2月14日	2月15日	2月16日	2月17日	2月20日	2月21日	2月22日	2月24日	2月27日	2月28日
223	263	411	247	301	187	157	227	90	233	99	151	347	268	134	383	247	186	401



庁名	仙台法務局気仙沼支局											
----	------------	--	--	--	--	--	--	--	--	--	--	--

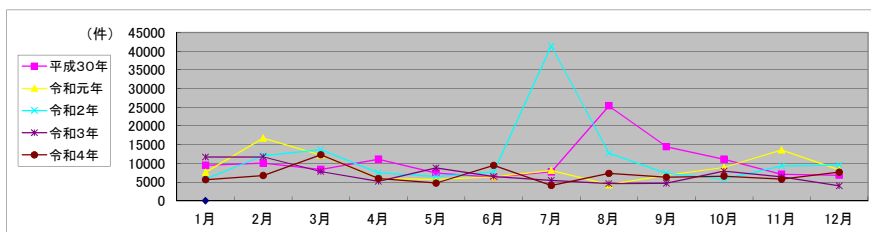
平成30年	H30.1	H30.2	H30.3	H30.4	H30.5	H30.6	H30.7	H30.8	H30.9	H30.10	H30.11	H30.12	合計
登記事項証明書	4,935	6,505	4,444	4,364	4,549	3,654	4,727	4,241	4,486	5,283	4,454	3,720	55,362
うちオンライン	224	259	277	317	435	271	281	327	217	248	551	244	3,651
要約書(閲覧)	2,883	1,460	2,184	5,223	997	688	1,394	19,269	8,394	4,048	910	1,333	48,783
印鑑証明	452	480	543	422	390	458	422	389	420	465	412	426	5,279
うちオンライン	0	9	4	0	9	3	3	0	11	0	3	5	47
地図等の写しの交付	808	1,220	978	775	786	817	932	1,040	712	814	770	840	10,492
うちオンライン	14	9	30	17	18	26	12	18	10	13	15	10	192
地図等の閲覧	417	401	211	302	677	663	246	444	460	488	529	553	5,391
その他	0	0	0	2	0	1	0	0	0	1	0	1	5
うちオンライン	0	0	0	0	0	0	0	0	0	0	0	0	0
合計	9,495	10,066	8,360	11,088	7,399	6,281	7,721	25,383	14,472	11,099	7,075	6,873	125,312

令和元年	H31.1	H31.2	H31.3	H31.4	R1.5	R1.6	R1.7	R1.8	R1.9	R1.10	R1.11	R1.12	合計
登記事項証明書	3,267	4,029	3,233	3,184	3,287	3,413	5,541	2,541	4,157	5,105	3,447	3,996	45,200
うちオンライン	290	285	256	269	236	271	263	247	248	179	247	244	3,035
要約書(閲覧)	2,968	10,991	7,274	1,544	1,074	1,206	749	680	1,128	2,279	8,643	2,923	41,459
印鑑証明	490	400	478	413	385	410	415	332	502	430	446	439	5,140
うちオンライン	5	1	6	0	4	0	9	3	4	3	2	3	40
地図等の写しの交付	642	901	745	669	646	843	716	487	655	746	636	675	8,361
うちオンライン	13	12	17	16	20	16	10	12	20	13	14	19	182
地図等の閲覧	238	430	472	159	285	481	666	276	316	366	433	207	4,329
その他	3	0	0	2	0	0	3	1	0	0	0	0	9
うちオンライン	0	0	0	0	0	0	0	0	0	0	0	0	0
合計	7,608	16,751	12,202	5,971	5,677	6,353	8,090	4,317	6,758	8,926	13,605	8,240	104,498

令和2年	R2.1	R2.2	R2.3	R2.4	R2.5	R2.6	R2.7	R2.8	R2.9	R2.10	R2.11	R2.12	合計
登記事項証明書	3,241	3,671	4,007	3,959	2,555	4,238	3,255	2,442	4,644	3,020	1,965	2,811	39,808
うちオンライン	188	189	294	229	318	301	312	196	206	154	171	186	2,744
要約書(閲覧)	1,281	6,889	8,245	2,089	2,595	1,705	36,752	9,068	1,230	1,592	6,298	5,674	83,418
印鑑証明	425	375	526	374	501	576	495	369	452	417	457	430	5,397
うちオンライン	0	6	4	0	4	8	6	5	9	0	0	10	52
地図等の写しの交付	548	795	570	690	532	575	516	524	794	579	509	544	7,176
うちオンライン	12	14	40	59	11	29	15	20	15	16	6	10	247
地図等の閲覧	283	364	298	369	283	546	353	322	234	164	107	86	3,409
その他	0	0	1	2	0	1	1	1	0	0	0	1	7
うちオンライン	0	0	0	1	0	0	0	0	0	0	0	0	1
合計	5,778	12,094	13,647	7,483	6,466	7,641	41,372	12,726	7,354	5,772	9,336	9,546	139,215

令和3年	R3.1	R3.2	R3.3	R3.4	R3.5	R3.6	R3.7	R3.8	R3.9	R3.10	R3.11	R3.12	合計
登記事項証明書	3,138	5,700	3,924	2,656	2,314	2,875	3,275	2,878	2,605	2,875	2,027	2,359	36,626
うちオンライン	196	244	278	250	215	320	288	227	206	245	191	300	2,960
要約書(閲覧)	7,338	4,589	2,083	1,254	5,283	2,227	503	377	724	3,815	3,309	452	31,954
印鑑証明	472	433	603	379	360	421	370	319	397	334	393	407	4,888
うちオンライン	5	0	4	5	0	10	5	0	11	4	4	9	57
地図等の写しの交付	556	727	1,018	612	610	784	785	807	508	655	520	539	8,121
うちオンライン	10	15	35	12	13	8	17	7	13	13	11	29	183
地図等の閲覧	152	284	173	316	205	168	492	204	439	251	105	240	3,029
その他	0	1	0	1	1	0	1	0	2	0	0	0	6
うちオンライン	0	0	0	0	0	0	0	0	0	0	0	0	0
合計	11,656	11,734	7,801	5,218	8,773	6,475	5,426	4,585	4,675	7,930	6,354	3,997	84,624

令和4年	R4.1	R4.2	R4.3	R4.4	R4.5	R4.6	R4.7	R4.8	R4.9	R4.10	R4.11	R4.12	合計
登記事項証明書	3,263	2,530	2,799	2,069	2,142	2,237	2,598	2,100	2,907	2,846	2,157	2,930	30,578
うちオンライン	153	200	206	203	206	180	247	235	186	254	203	239	2,512
要約書(閲覧)	1,032	3,378	8,255	3,039	1,577	5,975	391	4,197	2,303	2,621	2,746	3,722	39,236
印鑑証明	437	346	493	286	319	391	311	327	369	349	316	421	4,365
うちオンライン	1	4	11	0	0	5	6	10	5	6	0	4	52
地図等の写しの交付	640	367	582	453	517	684	621	394	498	422	371	331	5,880
うちオンライン	6	11	15	28	22	7	21	11	20	11	13	11	176
地図等の閲覧	237	130	147	119	170	142	143	292	195	333	148	236	2,292
その他	1	0	2	0	0	1	1	0	0	0	0	0	5
うちオンライン	0	0	0	0	0	0	0	0	0	0	0	0	0
合計	5,610	6,751	12,278	5,966	4,725	9,430	4,065	7,310	6,272	6,571	5,738	7,640	82,356



局名	仙台北務局
庁名	名取出張所
登記所外証明書 発行請求機 設置場所	
備考	

包括的民間委託を実施した年度

1 従来の実施に要した経費(法務局証明サービスセンターに係る経費を含む)

(単位:千円)

	平成30年度	令和元年度	令和2年度上半期	令和2年度下半期	令和3年度	令和4年度
委託費	7,670	7,933	3,968	4,304	8,608	8,608
物件費	0	0	0	0	0	0
計(a)	7,670	7,933	3,968	4,304	8,608	8,608
参考値(b) 減価償却費	0	0	0	0	0	0
(a)+(b)	7,670	7,933	3,968	4,304	8,608	8,608

2 従来の実施に要した人員(法務局証明サービスセンターに係る人員を含む)

(単位:人)

	平成30年度	令和元年度	令和2年度上半期	令和2年度下半期	令和3年度	令和4年度
業務委託職員	4.3	4.1	3.7	3.6	3.7	4.4

3 従来の実施方法等(従来業務実施における取扱数量)

(1) 乙号事件数(法務局証明サービスセンターに係る乙号事件数を含む) 次業のとおり

(2) 郵送請求受取数

R4.1	R4.2	R4.3	R4.4	R4.5	R4.6	R4.7	R4.8	R4.9	R4.10	R4.11	R4.12	合計
22	22	21	14	18	17	18	27	16	14	12	16	217

(3) 閉鎖登記簿・地図等の交付/閲覧の件数(令和5年2月の1日当たりの平均的な件数)

(4) 乙号事件数の曜日別動向(令和4年度の平均的な割合)

	交付	閲覧
閉鎖登記簿(不動産)	1.7	0.0
閉鎖登記簿(商業・法人)	0.4	0.0
旧土地台帳	0.0	0.0
和紙公園(※)	0.5	0.0

月	火	水	木	金
16%	13%	14%	32%	25%

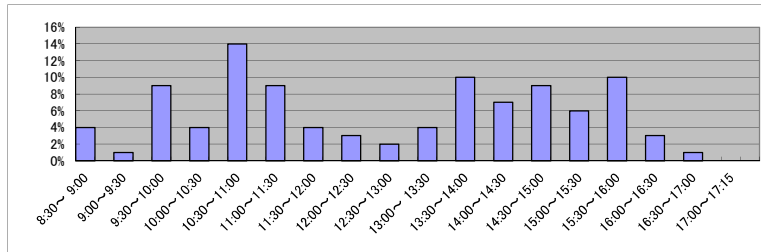
(5) 登記情報及び地図情報の電子データによる提供数

	令和2年		令和3年		令和4年	
	登記	地図	登記	地図	登記	地図
件数	5	28	9	8	5	208
筆個数	141,287		260,212		85,905	

(※) 閉鎖された地図に準ずる図面のうち和紙で調製された旧土地台帳附属地図等

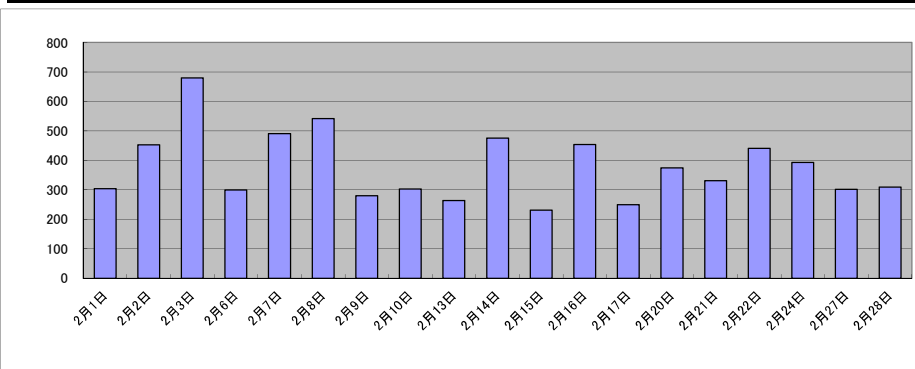
(6) 請求書枚数の時間別動向(令和4年度の平均的な割合)

8:30~9:00	9:00~9:30	9:30~10:00	10:00~10:30	10:30~11:00	11:00~11:30
	4%	1%	9%	4%	14%
11:30~12:00	12:00~12:30	12:30~13:00	13:00~13:30	13:30~14:00	14:00~14:30
4%	3%	2%	4%	10%	7%
14:30~15:00	15:00~15:30	15:30~16:00	16:00~16:30	16:30~17:00	17:00~17:15
9%	6%	10%	3%	1%	0%



(7) 乙号事件数の日別動向(令和5年2月)

2月1日	2月2日	2月3日	2月6日	2月7日	2月8日	2月9日	2月10日	2月13日	2月14日	2月15日	2月16日	2月17日	2月20日	2月21日	2月22日	2月24日	2月27日	2月28日
304	452	680	299	491	542	280	303	264	475	231	453	250	374	331	440	392	301	309



庁名	仙台法務局名取出張所											
----	------------	--	--	--	--	--	--	--	--	--	--	--

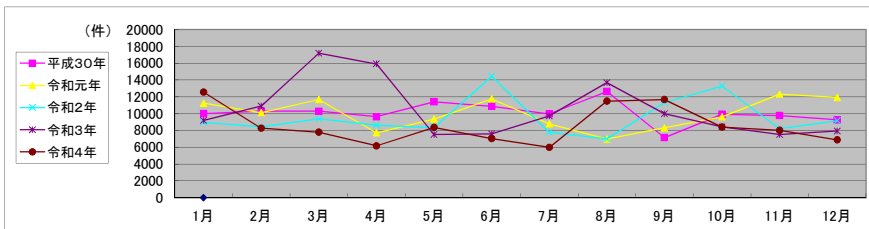
平成30年	H30.1	H30.2	H30.3	H30.4	H30.5	H30.6	H30.7	H30.8	H30.9	H30.10	H30.11	H30.12	合計
登記事項証明書	5,743	5,825	5,949	5,297	5,790	7,057	4,680	6,921	4,137	5,592	5,784	5,092	67,867
うちオンライン	707	680	829	699	974	754	657	734	630	621	911	697	8,893
要約書(閲覧)	1,960	2,248	1,434	2,497	2,861	1,323	2,560	2,577	1,067	1,798	1,536	1,883	23,744
印鑑証明	1,124	1,060	1,563	895	1,243	1,147	1,126	1,151	1,045	1,244	1,204	1,247	14,049
うちオンライン	0	0	0	0	90	0	0	0	0	1	1	0	92
地図等の写しの交付	1,037	975	1,122	864	1,326	1,144	1,459	1,214	740	1,033	1,099	973	12,986
うちオンライン	25	30	54	38	81	56	47	39	39	21	45	39	514
地図等の閲覧	143	181	207	84	196	209	142	769	157	252	150	64	2,554
その他	0	4	0	0	0	0	0	0	0	1	0	0	5
うちオンライン	0	0	0	0	0	0	0	0	0	0	0	0	0
合計	10,007	10,293	10,275	9,637	11,416	10,880	9,967	12,632	7,146	9,920	9,773	9,259	121,205

令和元年	H31.1	H31.2	H31.3	H31.4	R1.5	R1.6	R1.7	R1.8	R1.9	R1.10	R1.11	R1.12	合計
登記事項証明書	5,869	6,306	5,596	5,110	4,256	4,377	5,172	3,688	4,647	5,240	4,950	4,507	59,718
うちオンライン	939	626	668	1,041	664	638	722	499	621	748	727	880	8,773
要約書(閲覧)	2,833	1,264	3,528	589	2,747	5,203	1,263	1,126	1,412	1,667	4,781	5,156	31,569
印鑑証明	1,141	1,144	1,361	947	1,079	963	1,111	988	1,081	1,238	1,159	1,017	13,229
うちオンライン	0	0	1	1	0	0	0	1	0	0	0	1	4
地図等の写しの交付	1,264	1,198	1,028	1,010	1,084	1,122	1,155	1,071	1,020	1,025	1,248	972	13,197
うちオンライン	33	33	22	24	15	37	18	32	34	26	21	52	347
地図等の閲覧	132	213	169	63	190	80	87	101	147	463	180	278	2,103
その他	0	0	0	1	0	0	0	0	0	0	2	1	4
うちオンライン	0	0	0	0	0	0	0	0	0	0	0	0	0
合計	11,239	10,125	11,682	7,720	9,356	11,745	8,788	6,974	8,307	9,633	12,320	11,931	119,820

令和2年	R2.1	R2.2	R2.3	R2.4	R2.5	R2.6	R2.7	R2.8	R2.9	R2.10	R2.11	R2.12	合計
登記事項証明書	5,736	5,494	5,397	3,837	3,913	6,422	4,662	3,673	5,034	4,310	4,148	4,718	57,344
うちオンライン	702	611	846	598	596	894	755	632	638	795	563	843	8,473
要約書(閲覧)	699	853	1,497	2,452	2,264	4,675	699	1,264	4,246	6,342	1,480	1,723	28,194
印鑑証明	1,125	1,179	1,464	1,442	1,533	1,699	1,334	1,229	1,227	1,201	1,189	1,350	15,972
うちオンライン	0	0	0	0	0	0	0	2	0	0	0	2	4
地図等の写しの交付	1,272	821	953	798	599	1,570	1,012	593	723	862	788	692	10,683
うちオンライン	33	35	33	37	31	36	55	46	49	36	40	53	484
地図等の閲覧	143	81	55	110	10	63	74	223	70	563	589	690	2,671
その他	0	6	0	0	0	0	1	0	0	1	2	0	10
うちオンライン	0	0	0	0	0	0	0	0	0	0	0	0	0
合計	8,975	8,434	9,366	8,639	8,319	14,429	7,782	6,982	11,300	13,279	8,196	9,173	114,874

令和3年	R3.1	R3.2	R3.3	R3.4	R3.5	R3.6	R3.7	R3.8	R3.9	R3.10	R3.11	R3.12	合計
登記事項証明書	4,531	4,938	5,645	4,342	4,420	4,066	4,151	6,583	5,477	4,080	4,481	4,342	57,056
うちオンライン	820	736	960	927	890	821	782	1,343	941	896	638	727	10,481
要約書(閲覧)	2,197	3,729	8,338	9,489	805	1,301	3,577	5,040	2,240	2,396	878	1,291	41,281
印鑑証明	1,219	1,382	1,851	1,037	1,029	1,102	1,059	1,015	1,092	914	1,065	1,114	13,879
うちオンライン	2	0	0	0	5	2	0	0	7	0	4	2	22
地図等の写しの交付	598	746	764	861	863	811	777	793	908	780	981	979	9,861
うちオンライン	29	29	45	62	39	66	49	63	33	53	48	31	547
地図等の閲覧	638	117	593	189	415	311	178	248	273	269	110	196	3,537
その他	0	0	0	0	0	1	0	0	0	0	4	8	13
うちオンライン	0	0	0	0	0	0	0	0	0	0	0	0	0
合計	9,183	10,912	17,191	15,918	7,532	7,592	9,742	13,679	9,990	8,439	7,519	7,930	125,627

令和4年	R4.1	R4.2	R4.3	R4.4	R4.5	R4.6	R4.7	R4.8	R4.9	R4.10	R4.11	R4.12	合計
登記事項証明書	4,446	5,235	4,657	3,916	3,805	4,222	3,692	3,987	3,688	3,831	4,448	3,851	49,778
うちオンライン	876	709	675	863	722	886	778	647	881	674	768	830	9,309
要約書(閲覧)	6,192	723	564	486	2,481	758	462	5,324	6,043	2,646	737	1,325	27,741
印鑑証明	1,098	1,020	1,398	966	1,164	1,015	947	1,110	1,136	1,111	1,129	1,041	13,135
うちオンライン	2	2	3	5	2	1	7	0	6	3	5	0	36
地図等の写しの交付	668	982	825	702	801	821	779	795	719	670	1,065	556	9,383
うちオンライン	48	31	49	54	59	37	19	50	52	41	41	42	523
地図等の閲覧	170	305	356	94	118	222	100	269	78	143	636	116	2,607
その他	0	0	6	0	0	0	1	0	1	0	2	0	10
うちオンライン	0	0	0	0	0	0	0	0	0	0	0	0	0
合計	12,574	8,265	7,806	6,164	8,369	7,038	5,981	11,485	11,665	8,401	8,017	6,889	102,654



局名	仙台法務局
庁名(SC名)	大和法務局証明サービスセンター
備考	

1 従来の実施に要した人員

(単位:人)

	平成30年度	令和元年度	令和2年度上半期	令和2年度下半期	令和3年度	令和4年度
業務委託職員	0.9	0.9	0.9	0.9	1.1	1.0

2 従来の実施方法等(従来の業務実施における取扱数量)

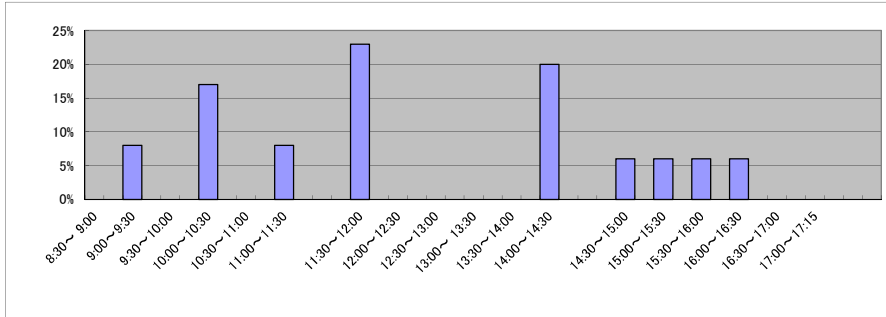
(1) 乙号事件数 次業のとおり

(2) 乙号事件数の曜日別動向(令和4年度の平均的な割合)

月	火	水	木	金
18%	20%	18%	24%	20%

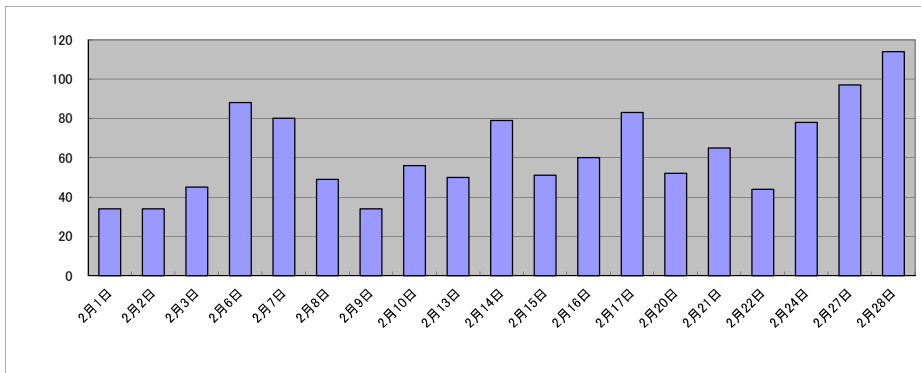
(3) 請求書枚数の時間別動向(令和4年度の平均的な割合)

8:30～9:00	9:00～9:30	9:30～10:00	10:00～10:30	10:30～11:00	11:00～11:30
0%	8%	0%	17%	0%	8%
11:30～12:00	12:00～12:30	12:30～13:00	13:00～13:30	13:30～14:00	14:00～14:30
23%	0%	0%	0%	0%	20%
14:30～15:00	15:00～15:30	15:30～16:00	16:00～16:30	16:30～17:00	17:00～17:15
6%	6%	6%	6%	0%	0%



(4) 乙号事件数の日別動向(令和5年2月)

2月1日	2月2日	2月3日	2月6日	2月7日	2月8日	2月9日	2月10日	2月13日	2月14日	2月15日	2月16日	2月17日	2月20日	2月21日	2月22日	2月24日	2月27日	2月28日
34	34	45	88	80	49	34	56	50	79	51	60	83	52	65	44	78	97	114



庁名 仙台湾務局大和法務局証明サービスセンター

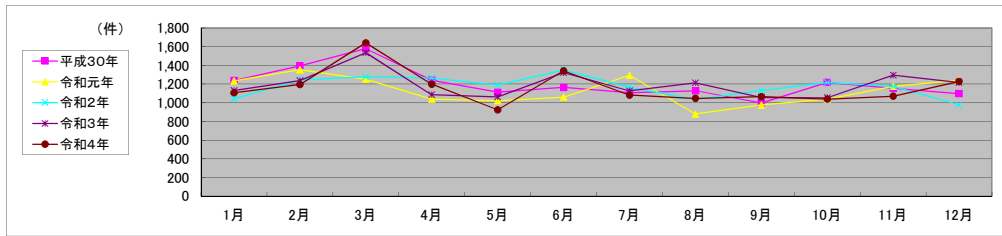
平成30年	H30.1	H30.2	H30.3	H30.4	H30.5	H30.6	H30.7	H30.8	H30.9	H30.10	H30.11	H30.12	合計
登記事項証明書	767	809	870	691	600	619	627	597	455	720	605	576	7,936
うちオンライン	70	69	51	63	64	77	10	60	36	84	56	47	687
要約書(閲覧)													0
印鑑証明	392	538	622	474	454	482	342	464	431	412	496	476	5,583
うちオンライン	0	0	0	0	0	1	0	0	0	2	0	0	3
地図等の写しの交付	80	49	87	77	59	63	139	68	111	85	55	46	919
うちオンライン	0	0	0	0	0	0	0	0	0	0	0	0	0
地図等の閲覧													0
その他	0	0	0	0	1	0	0	0	0	0	0	0	1
うちオンライン	0	0	0	0	0	0	0	0	0	0	0	0	0
合計	1,239	1,396	1,579	1,242	1,114	1,164	1,108	1,129	997	1,217	1,156	1,098	14,439

令和元年	H31.1	H31.2	H31.3	H31.4	R1.5	R1.6	R1.7	R1.8	R1.9	R1.10	R1.11	R1.12	合計
登記事項証明書	651	718	732	583	494	605	693	408	534	502	627	673	7,220
うちオンライン	75	49	58	74	53	48	80	34	107	59	42	91	770
要約書(閲覧)													0
印鑑証明	513	559	457	384	476	391	529	421	409	483	471	430	5,523
うちオンライン	0	0	0	1	0	0	0	0	0	0	0	0	1
地図等の写しの交付	70	76	63	72	52	65	72	51	33	55	79	138	826
うちオンライン	0	0	0	0	0	0	0	0	0	0	0	0	0
地図等の閲覧													0
その他	0	0	0	0	0	0	0	0	0	0	0	0	0
うちオンライン	0	0	0	0	0	0	0	0	0	0	0	0	0
合計	1,234	1,353	1,252	1,039	1,022	1,061	1,294	880	976	1,040	1,177	1,241	13,569

令和2年	R2.1	R2.2	R2.3	R2.4	R2.5	R2.6	R2.7	R2.8	R2.9	R2.10	R2.11	R2.12	合計
登記事項証明書	647	634	698	691	561	710	557	608	568	622	609	483	7,388
うちオンライン	95	57	51	110	47	60	37	22	38	102	50	73	742
要約書(閲覧)													0
印鑑証明	312	542	486	506	580	573	523	379	488	511	485	449	5,834
うちオンライン	0	0	0	0	0	0	0	0	0	0	0	1	1
地図等の写しの交付	83	69	93	69	48	68	84	49	77	84	82	47	853
うちオンライン	0	0	0	0	0	0	0	0	0	0	0	0	0
地図等の閲覧													0
その他	0	0	0	0	0	0	0	0	0	0	0	0	0
うちオンライン	0	0	0	0	0	0	0	0	0	0	0	0	0
合計	1,042	1,245	1,277	1,266	1,189	1,351	1,164	1,036	1,133	1,217	1,176	979	14,075

令和3年	R3.1	R3.2	R3.3	R3.4	R3.5	R3.6	R3.7	R3.8	R3.9	R3.10	R3.11	R3.12	合計
登記事項証明書	622	702	808	609	568	701	618	622	568	584	743	717	7,862
うちオンライン	72	76	95	31	31	88	46	67	78	48	71	95	798
要約書(閲覧)													0
印鑑証明	458	490	643	377	406	548	438	501	397	408	464	451	5,581
うちオンライン	0	0	0	0	0	0	1	1	0	1	0	1	4
地図等の写しの交付	51	46	85	100	90	73	70	90	93	62	89	50	899
うちオンライン	0	0	0	0	0	0	0	0	0	0	0	0	0
地図等の閲覧													0
その他	0	0	0	0	0	0	0	0	0	0	0	1	1
うちオンライン	0	0	0	0	0	0	0	0	0	0	0	0	0
合計	1,131	1,238	1,536	1,086	1,064	1,322	1,126	1,213	1,058	1,054	1,296	1,219	14,343

令和4年	R4.1	R4.2	R4.3	R4.4	R4.5	R4.6	R4.7	R4.8	R4.9	R4.10	R4.11	R4.12	合計
登記事項証明書	646	676	994	678	475	743	625	587	491	524	552	678	7,669
うちオンライン	34	44	27	60	64	98	63	56	88	52	64	63	713
要約書(閲覧)													0
印鑑証明	403	409	455	455	383	490	359	375	460	448	409	447	5,093
うちオンライン	0	0	0	0	0	0	1	0	1	2	0	0	4
地図等の写しの交付	58	111	193	66	66	109	98	86	114	67	109	103	1,180
うちオンライン	0	0	0	0	0	0	0	0	0	0	0	0	0
地図等の閲覧													0
その他	0	0	0	0	0	0	0	0	0	0	1	0	1
うちオンライン	0	0	0	0	0	0	0	0	0	0	0	0	0
合計	1,107	1,196	1,642	1,199	924	1,342	1,082	1,048	1,065	1,039	1,071	1,228	13,943



局名	仙台法務局
庁名(SC名)	栗原法務局証明サービスセンター
備考	

1 従来の実施に要した人員

(単位:人)

	平成30年度	令和元年度	令和2年度上半期	令和2年度下半期	令和3年度	令和4年度
業務委託職員	1.2	1.3	1.0	1.5	1.3	1.2

2 従来の実施方法等(従来の業務実施における取扱数量)

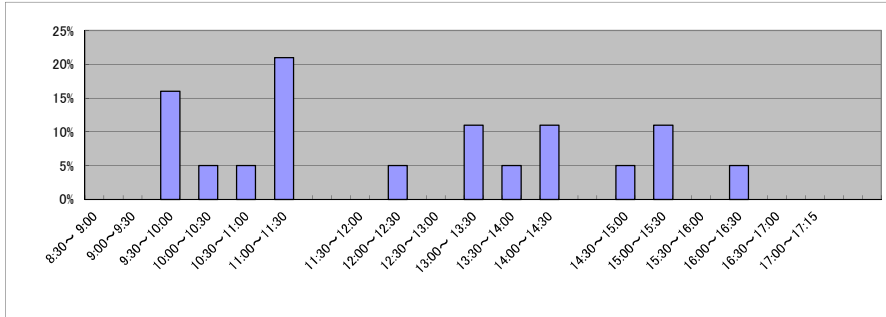
(1) 乙号事件数 次業のとおり

(2) 乙号事件数の曜日別動向(令和4年度の平均的な割合)

月	火	水	木	金
25%	16%	20%	19%	20%

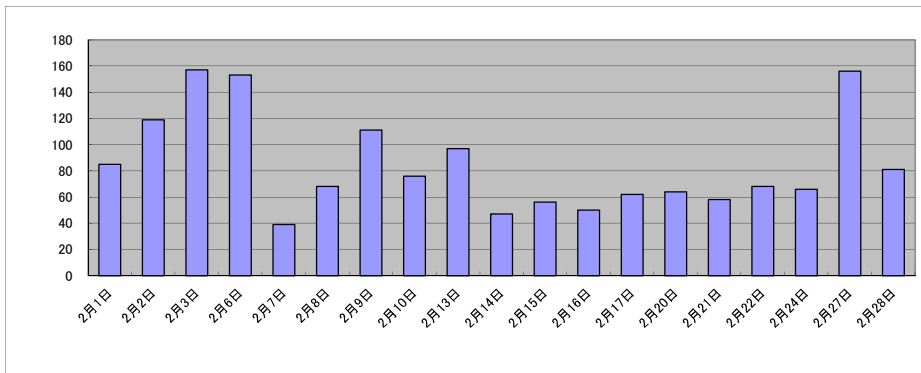
(3) 請求書枚数の時間別動向(令和4年度の平均的な割合)

8:30~9:00	9:00~9:30	9:30~10:00	10:00~10:30	10:30~11:00	11:00~11:30
0%	0%	16%	5%	5%	21%
11:30~12:00	12:00~12:30	12:30~13:00	13:00~13:30	13:30~14:00	14:00~14:30
0%	5%	0%	11%	5%	11%
14:30~15:00	15:00~15:30	15:30~16:00	16:00~16:30	16:30~17:00	17:00~17:15
5%	11%	0%	5%	0%	0%



(4) 乙号事件数の日別動向(令和5年2月)

2月1日	2月2日	2月3日	2月6日	2月7日	2月8日	2月9日	2月10日	2月13日	2月14日	2月15日	2月16日	2月17日	2月20日	2月21日	2月22日	2月24日	2月27日	2月28日
85	119	157	153	39	68	111	76	97	47	56	50	62	64	58	68	66	156	81



庁名 仙台法務局栗原法務局証明サービスセンター

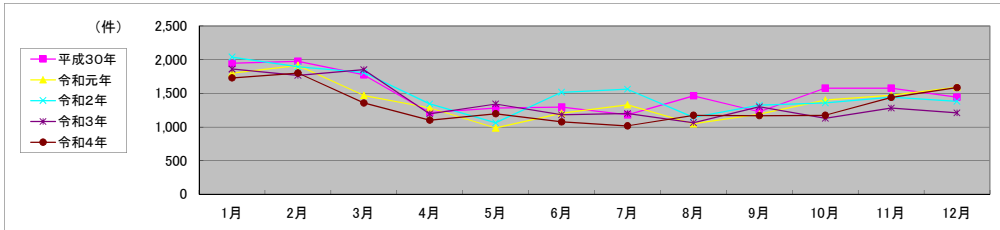
平成30年	H30.1	H30.2	H30.3	H30.4	H30.5	H30.6	H30.7	H30.8	H30.9	H30.10	H30.11	H30.12	合計
登記事項証明書	1,473	1,481	1,144	746	778	750	623	866	711	1,012	1,001	959	11,544
うちオンライン	35	46	29	6	10	15	46	4	3	98	6	0	298
要約書(閲覧)													0
印鑑証明	321	311	409	297	335	388	505	335	350	418	435	355	4,459
うちオンライン	0	0	0	0	0	0	0	0	0	0	0	0	0
地図等の写しの交付	151	183	221	172	169	155	53	262	163	148	139	130	1,946
うちオンライン	0	0	0	0	0	0	0	0	0	0	0	0	0
地図等の閲覧													0
その他	1	0	0	0	0	2	0	1	2	0	0	0	6
うちオンライン	0	0	0	0	0	0	0	0	0	0	0	0	0
合計	1,946	1,975	1,774	1,215	1,282	1,295	1,181	1,464	1,226	1,578	1,575	1,444	17,955

令和元年	H31.1	H31.2	H31.3	H31.4	R1.5	R1.6	R1.7	R1.8	R1.9	R1.10	R1.11	R1.12	合計
登記事項証明書	1,213	1,422	875	813	525	758	759	653	630	861	972	1,052	10,533
うちオンライン	37	7	5	28	7	11	18	5	21	9	4	7	159
要約書(閲覧)													0
印鑑証明	450	369	428	295	323	312	355	264	421	378	350	345	4,290
うちオンライン	0	0	0	0	0	0	0	0	0	0	0	0	0
地図等の写しの交付	137	123	166	175	136	136	213	130	140	163	150	194	1,863
うちオンライン	0	0	0	0	0	0	0	0	0	0	0	0	0
地図等の閲覧													0
その他	0	0	0	0	0	0	2	0	2	0	0	0	4
うちオンライン	0	0	0	0	0	0	0	0	0	0	0	0	0
合計	1,800	1,914	1,469	1,283	984	1,206	1,329	1,047	1,193	1,402	1,472	1,591	16,690

令和2年	R2.1	R2.2	R2.3	R2.4	R2.5	R2.6	R2.7	R2.8	R2.9	R2.10	R2.11	R2.12	合計
登記事項証明書	1,524	1,311	1,211	887	594	878	959	566	750	794	936	915	11,325
うちオンライン	10	6	10	8	15	20	336	57	38	11	21	14	546
要約書(閲覧)													0
印鑑証明	342	359	456	313	353	485	466	467	392	456	373	373	4,835
うちオンライン	0	0	0	0	0	0	0	0	0	0	0	0	0
地図等の写しの交付	173	226	141	142	115	153	133	108	181	108	135	94	1,709
うちオンライン	0	0	0	0	0	0	0	0	0	0	0	0	0
地図等の閲覧													0
その他	0	0	0	0	0	0	2	0	0	0	0	0	2
うちオンライン	0	0	0	0	0	0	0	0	0	0	0	0	0
合計	2,039	1,896	1,808	1,342	1,062	1,516	1,560	1,141	1,323	1,358	1,444	1,382	17,871

令和3年	R3.1	R3.2	R3.3	R3.4	R3.5	R3.6	R3.7	R3.8	R3.9	R3.10	R3.11	R3.12	合計
登記事項証明書	1,386	1,204	1,171	697	884	717	797	673	823	730	865	807	10,754
うちオンライン	42	26	30	31	18	30	56	39	45	20	22	36	395
要約書(閲覧)													0
印鑑証明	382	467	544	326	317	314	289	269	367	270	281	286	4,112
うちオンライン	0	0	0	0	0	0	0	0	0	0	0	0	0
地図等の写しの交付	92	94	135	171	140	150	112	122	109	129	133	116	1,503
うちオンライン	0	0	0	0	0	0	0	0	0	0	0	0	0
地図等の閲覧													0
その他	0	0	0	0	0	0	1	0	0	0	0	0	1
うちオンライン	0	0	0	0	0	0	0	0	0	0	0	0	0
合計	1,860	1,765	1,850	1,194	1,341	1,181	1,199	1,064	1,299	1,129	1,279	1,209	16,370

令和4年	R4.1	R4.2	R4.3	R4.4	R4.5	R4.6	R4.7	R4.8	R4.9	R4.10	R4.11	R4.12	合計
登記事項証明書	1,292	1,289	733	741	740	669	603	718	745	712	1,021	1,155	10,418
うちオンライン	45	43	107	66	19	40	33	38	56	31	20	56	554
要約書(閲覧)													0
印鑑証明	323	331	516	242	322	304	316	259	272	321	307	318	3,831
うちオンライン	0	0	0	0	0	0	0	0	0	0	0	0	0
地図等の写しの交付	114	182	107	117	134	103	94	196	151	141	110	113	1,562
うちオンライン	0	0	0	0	0	0	0	0	0	0	0	0	0
地図等の閲覧													0
その他	0	0	0	0	0	0	4	0	1	0	0	0	5
うちオンライン	0	0	0	0	0	0	0	0	0	0	0	0	0
合計	1,729	1,802	1,356	1,100	1,196	1,076	1,017	1,173	1,169	1,174	1,438	1,586	15,816



局名	福島地方方法務局	登記所外証明書 発行請求機設置庁	相馬支局	
			郡山支局	
			若松支局	

包括的民間委託を実施した年度

1 従来の実施に要した経費

民間委託実施庁:

(単位:千円)

	平成30年度	令和元年度	令和2年度上半期	令和2年度下半期	令和3年度	令和4年度
委託費	113,866,000	118,386,000	60,734,000	63,098,000	126,197,000	126,197,000

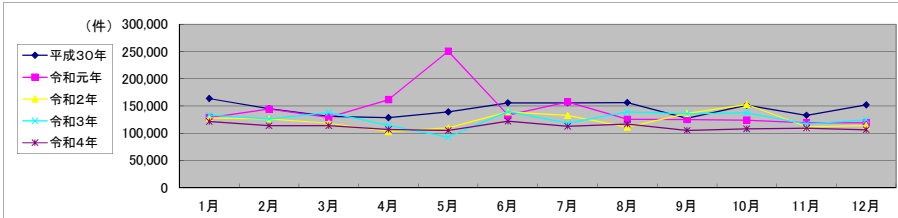
2 従来の実施に要した人員

民間委託実施庁:

(単位:人)

	平成30年度	令和元年度	令和2年度上半期	令和2年度下半期	令和3年度	令和4年度
業務委託職員	50.2	48.9	48.1	52.0	50.5	49.0

局名	福島地方務局												
平成30年	H30.1	H30.2	H30.3	H30.4	H30.5	H30.6	H30.7	H30.8	H30.9	H30.10	H30.11	H30.12	合計
登記事項証明書	69,519	76,912	67,118	65,850	68,700	73,137	72,014	74,047	60,091	74,452	69,563	63,957	835,360
うちオンライン	14,412	11,989	13,322	13,253	13,868	14,864	14,111	13,368	11,295	15,128	13,823	13,329	162,762
要約書(閲覧)	66,850	36,408	29,966	34,375	41,846	50,650	54,328	54,862	41,558	46,927	32,824	62,469	553,063
印鑑証明	12,261	13,156	16,465	11,372	12,826	12,501	12,789	10,994	11,695	13,375	13,048	11,320	151,802
うちオンライン	315	330	477	261	275	251	245	170	288	297	377	258	3,544
地図等の写しの交付	10,526	14,447	10,910	12,807	11,121	12,675	11,207	11,969	9,974	11,938	12,309	10,196	140,079
うちオンライン	413	398	635	549	551	489	468	601	369	492	477	396	5,838
地図等の閲覧	4,486	3,809	6,376	4,052	4,949	7,040	5,451	4,523	4,284	4,788	5,189	4,172	59,119
その他	3	24	8	8	3	6	1	6	2	13	26	3	103
うちオンライン	0	0	0	0	0	0	0	0	0	0	0	0	0
合計	163,645	144,756	130,843	128,464	139,445	156,009	155,790	156,401	127,604	151,493	132,959	152,117	1,739,526
令和元年	H31.1	H31.2	H31.3	H31.4	R1.5	R1.6	R1.7	R1.8	R1.9	R1.10	R1.11	R1.12	合計
登記事項証明書	66,179	71,166	63,876	65,692	55,347	61,067	66,693	61,425	57,765	61,490	58,672	61,480	750,852
うちオンライン	12,037	13,747	13,466	14,143	12,912	13,504	14,378	12,849	11,951	14,364	12,865	14,252	160,468
要約書(閲覧)	35,534	44,535	37,985	66,027	169,053	45,406	60,589	36,048	39,188	34,705	30,914	29,452	629,436
印鑑証明	11,685	12,499	15,243	11,275	11,672	11,930	12,742	10,756	12,602	12,946	13,045	12,002	148,397
うちオンライン	265	326	375	321	280	288	370	180	362	347	350	392	3,856
地図等の写しの交付	9,364	10,633	9,668	10,469	10,612	10,021	11,170	11,354	12,087	10,791	10,333	8,898	125,400
うちオンライン	465	667	513	542	401	520	452	437	395	506	391	426	5,715
地図等の閲覧	6,136	5,469	2,395	8,117	3,780	4,691	6,163	5,882	3,728	4,091	6,485	7,368	64,305
その他	6	18	14	2	9	4	8	6	7	3	3	3	83
うちオンライン	0	0	1	0	2	0	1	0	0	0	0	0	4
合計	128,904	144,320	129,181	161,582	250,473	133,119	157,365	125,471	125,377	124,026	119,452	119,203	1,718,473
令和2年	R2.1	R2.2	R2.3	R2.4	R2.5	R2.6	R2.7	R2.8	R2.9	R2.10	R2.11	R2.12	合計
登記事項証明書	61,361	67,431	63,694	57,051	58,402	69,913	64,563	55,401	63,166	69,497	58,586	59,379	748,444
うちオンライン	12,660	12,202	13,767	14,044	11,756	13,568	13,957	11,521	12,455	14,596	12,742	13,850	157,118
要約書(閲覧)	40,299	33,443	25,385	22,096	24,114	35,056	38,330	29,068	45,112	49,428	27,232	29,560	399,123
印鑑証明	12,022	11,868	16,073	12,790	14,163	16,281	14,002	11,414	13,043	13,633	12,395	11,334	159,018
うちオンライン	422	448	359	316	199	461	244	315	395	431	293	379	4,262
地図等の写しの交付	9,991	9,664	9,133	8,917	10,390	13,219	10,650	10,175	10,554	11,528	10,057	10,184	124,462
うちオンライン	448	373	451	641	533	651	675	564	585	666	505	390	6,482
地図等の閲覧	4,340	3,696	4,095	2,356	2,611	4,527	5,184	5,168	4,337	8,896	3,699	3,504	52,413
その他	8	6	4	1	5	8	4	6	4	9	0	0	55
うちオンライン	0	0	0	0	0	0	0	0	0	0	0	0	0
合計	128,021	126,108	118,384	103,211	109,685	139,004	132,733	111,232	136,216	152,991	111,969	113,961	1,483,515
令和3年	R3.1	R3.2	R3.3	R3.4	R3.5	R3.6	R3.7	R3.8	R3.9	R3.10	R3.11	R3.12	合計
登記事項証明書	61,308	65,673	72,098	63,772	51,127	69,254	57,486	61,708	73,728	66,115	61,644	63,170	767,083
うちオンライン	12,607	11,259	15,279	14,328	11,452	15,111	13,942	13,310	14,256	14,737	13,650	14,538	164,469
要約書(閲覧)	45,930	33,364	33,666	24,846	18,687	42,137	33,454	49,851	31,681	42,352	29,206	37,031	422,205
印鑑証明	11,456	12,437	17,510	11,140	10,577	12,159	10,843	9,809	11,225	10,988	10,617	9,760	138,521
うちオンライン	399	387	530	239	361	382	291	339	560	433	407	305	4,633
地図等の写しの交付	10,866	10,486	10,232	11,174	8,653	10,540	10,099	14,748	12,127	13,835	10,978	11,526	135,264
うちオンライン	617	469	667	658	581	497	687	624	785	678	596	533	7,392
地図等の閲覧	3,610	4,381	4,366	3,412	3,920	5,775	6,915	3,169	6,659	4,232	4,100	3,187	53,726
その他	7	8	4	13	7	3	1	2	2	4	3	2	56
うちオンライン	0	0	0	0	0	0	0	0	0	0	1	0	1
合計	133,177	126,349	137,876	114,357	92,971	139,868	118,798	139,287	135,422	137,526	116,548	124,676	1,516,855
令和4年	R4.1	R4.2	R4.3	R4.4	R4.5	R4.6	R4.7	R4.8	R4.9	R4.10	R4.11	R4.12	合計
登記事項証明書	62,602	58,848	63,082	56,647	56,716	62,895	56,027	58,325	57,434	56,466	58,503	55,417	702,962
うちオンライン	13,370	11,931	16,060	13,757	12,994	15,121	14,444	13,327	13,103	13,226	13,825	14,874	166,032
要約書(閲覧)	35,557	31,140	24,268	26,021	24,651	32,616	33,406	30,596	21,789	26,438	26,534	29,497	342,513
印鑑証明	10,670	11,216	14,800	10,108	10,432	11,497	10,334	10,297	11,419	11,469	11,650	9,811	133,703
うちオンライン	544	505	588	346	514	401	275	378	452	419	489	527	5,438
地図等の写しの交付	7,959	8,521	9,061	8,713	9,385	10,482	8,873	11,340	10,510	10,363	9,218	8,815	113,240
うちオンライン	579	593	606	663	507	526	547	521	553	495	410	480	6,480
地図等の閲覧	4,816	4,122	2,825	5,167	3,757	4,581	3,877	6,435	4,197	3,338	3,497	2,965	49,577
その他	2	9	4	2	4	1	2	6	8	7	6	6	57
うちオンライン	0	0	0	0	0	0	0	0	0	0	0	0	0
合計	121,606	113,856	114,040	106,658	104,945	122,072	112,519	116,999	105,357	108,081	109,408	106,511	1,342,052



局名	福島地方法務局
庁名	本局
登記所外証明書 発行請求機 設置場所	
備考	

包括的民間委託を実施した年度

1 従来の実施に要した経費(法務局証明サービスセンターに係る経費を含む)

(単位:千円)

	平成30年度	令和元年度	令和2年度上半期	令和2年度下半期	令和3年度	令和4年度
委託費	18,825,000	19,572,000	10,041,000	10,431,000	20,864,000	20,864,000
物件費	0	0	0	0	0	0
計(a)	18,825,000	19,572,000	10,041,000	10,431,000	20,864,000	20,864,000
参考値(b) 減価償却費	0	0	0	0	0	0
(a)+(b)	18,825,000	19,572,000	10,041,000	10,431,000	20,864,000	20,864,000

2 従来の実施に要した人員(法務局証明サービスセンターに係る人員を含む)

(単位:人)

	平成30年度	令和元年度	令和2年度上半期	令和2年度下半期	令和3年度	令和4年度
業務委託職員	7.3	6.9	7.3	6.8	6.6	6.1

3 従来の実施方法等(従来業務実施における取扱数量)

(1) 乙号事件数(法務局証明サービスセンターに係る乙号事件数を含む) 次業のとおり

(2) 郵送請求受取数

R4.1	R4.2	R4.3	R4.4	R4.5	R4.6	R4.7	R4.8	R4.9	R4.10	R4.11	R4.12	合計
78	64	64	50	35	56	65	62	69	49	55	67	714

(3) 閉鎖登記簿・地図等の交付/閲覧の件数(令和5年2月の1日当たりの平均的な件数)

(4) 乙号事件数の曜日別動向(令和4年度の平均的な割合)

	交付	閲覧
閉鎖登記簿(不動産)	22.4	0
閉鎖登記簿(商業・法人)	1.3	0
旧土地台帳	7.3	0
和紙公園(※)	1.1	0.1

月	火	水	木	金
19%	20%	24%	17%	21%

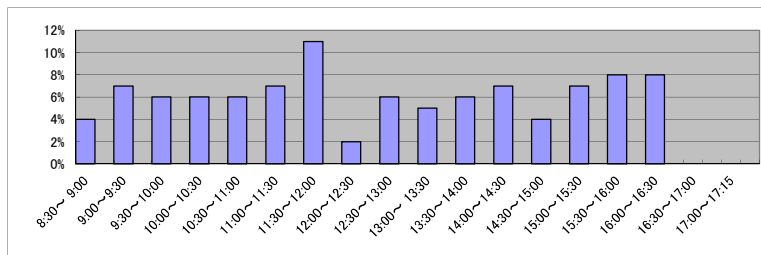
(5) 登記情報及び地図情報の電子データによる提供数

	令和2年		令和3年		令和4年	
	登記	地図	登記	地図	登記	地図
件数	24	357	28	1,238	8	14
筆個数	2,059,487		611,278		850,092	

(※) 閉鎖された地図に準ずる図面のうち和紙で調製された旧土地台帳附属地図等

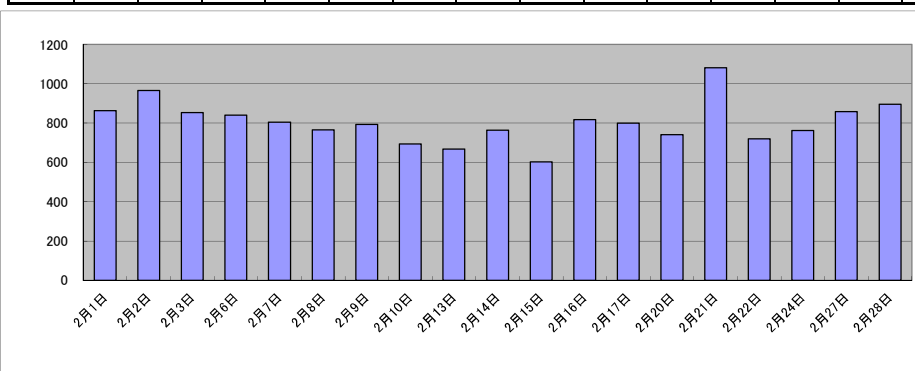
(6) 請求書枚数の時間別動向(令和4年度の平均的な割合)

8:30~9:00	9:00~9:30	9:30~10:00	10:00~10:30	10:30~11:00	11:00~11:30
4%	7%	6%	6%	6%	7%
11%	2%	6%	5%	6%	7%
4%	7%	8%	8%	0%	0%



(7) 乙号事件数の日別動向(令和5年2月)

2月1日	2月2日	2月3日	2月6日	2月7日	2月8日	2月9日	2月10日	2月13日	2月14日	2月15日	2月16日	2月17日	2月20日	2月21日	2月22日	2月24日	2月27日	2月28日
864	965	853	840	805	765	793	693	667	763	602	817	799	741	1082	719	761	857	895



庁名	福島地方務局本局											
----	----------	--	--	--	--	--	--	--	--	--	--	--

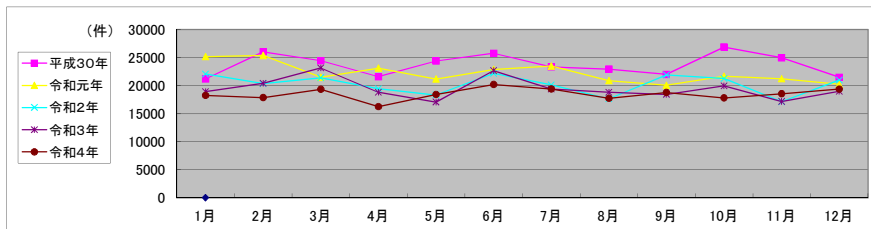
平成30年	H30.1	H30.2	H30.3	H30.4	H30.5	H30.6	H30.7	H30.8	H30.9	H30.10	H30.11	H30.12	合計
登記事項証明書	12,308	14,938	14,297	13,601	14,070	15,664	14,034	13,927	13,356	16,067	13,993	13,079	169,334
うちオンライン	2,345	2,871	3,005	2,809	3,065	3,382	3,096	3,055	3,023	3,444	3,416	2,736	36,247
要約書(閲覧)	4,336	6,459	4,429	3,201	5,048	4,791	4,536	3,858	3,605	5,078	5,091	3,805	54,237
印鑑証明	2,241	2,546	3,513	2,286	2,636	2,653	2,745	2,361	2,476	2,883	2,898	2,210	31,448
うちオンライン	139	112	175	117	76	135	77	90	110	140	108	89	1,368
地図等の写しの交付	1,884	1,703	1,890	2,149	2,074	2,084	1,589	2,132	1,963	2,109	2,119	1,602	23,298
うちオンライン	172	113	137	161	198	152	103	151	98	147	160	87	1,679
地図等の閲覧	420	357	311	354	551	560	429	663	599	734	851	777	6,606
その他	0	3	0	2	0	3	0	1	1	0	4	1	15
うちオンライン	0	0	0	0	0	0	0	0	0	0	0	0	0
合計	21,189	26,006	24,440	21,593	24,379	25,755	23,333	22,942	22,000	26,871	24,956	21,474	284,938

令和元年	H31.1	H31.2	H31.3	H31.4	R1.5	R1.6	R1.7	R1.8	R1.9	R1.10	R1.11	R1.12	合計
登記事項証明書	13,614	14,953	12,039	13,732	11,253	13,126	12,802	13,027	11,523	12,418	12,594	12,401	153,482
うちオンライン	2,795	3,137	2,851	3,280	2,819	3,001	3,516	3,024	2,660	2,991	2,898	3,319	36,291
要約書(閲覧)	6,973	5,546	4,049	4,754	5,278	5,196	5,223	2,899	3,479	4,392	3,744	3,434	54,967
印鑑証明	2,491	2,611	3,513	2,260	2,487	2,488	2,728	2,407	2,733	2,430	2,443	2,489	31,080
うちオンライン	122	97	170	95	115	161	96	57	126	192	120	157	1,508
地図等の写しの交付	1,662	1,822	1,624	1,945	1,790	1,683	2,119	1,862	1,617	1,941	1,824	1,526	21,415
うちオンライン	98	112	144	119	128	121	121	96	116	153	101	78	1,387
地図等の閲覧	419	440	250	424	380	377	603	674	696	487	639	373	5,762
その他	0	3	2	0	1	0	6	2	0	0	0	0	14
うちオンライン	0	0	0	0	0	0	1	0	0	0	0	0	1
合計	25,159	25,375	21,477	23,115	21,189	22,870	23,481	20,871	20,048	21,668	21,244	20,223	266,720

令和2年	R2.1	R2.2	R2.3	R2.4	R2.5	R2.6	R2.7	R2.8	R2.9	R2.10	R2.11	R2.12	合計
登記事項証明書	12,620	13,732	13,838	12,982	11,793	13,839	11,927	11,227	13,044	13,934	10,964	12,426	152,326
うちオンライン	2,849	2,894	3,441	3,131	2,599	3,130	3,433	2,692	2,816	3,185	3,028	3,347	36,545
要約書(閲覧)	5,037	2,272	1,971	1,653	1,408	2,171	2,913	1,617	3,751	1,857	1,708	4,321	30,679
印鑑証明	2,458	2,410	3,468	2,475	2,868	3,291	2,863	2,307	2,582	2,809	2,518	2,207	32,256
うちオンライン	167	124	94	77	97	132	48	143	131	153	106	160	1,432
地図等の写しの交付	1,591	1,548	1,674	1,754	1,901	2,018	1,793	1,791	1,924	2,091	1,572	1,655	21,312
うちオンライン	99	87	122	118	70	98	132	102	98	201	109	94	1,330
地図等の閲覧	363	410	436	570	371	856	633	696	589	561	373	375	6,233
その他	1	0	4	0	0	4	2	3	1	1	0	0	16
うちオンライン	0	0	0	0	0	0	0	0	0	0	0	0	0
合計	22,070	20,372	21,391	19,434	18,341	22,179	20,131	17,641	21,891	21,253	17,135	20,984	242,822

令和3年	R3.1	R3.2	R3.3	R3.4	R3.5	R3.6	R3.7	R3.8	R3.9	R3.10	R3.11	R3.12	合計
登記事項証明書	12,441	13,871	15,985	12,321	11,185	15,102	11,804	12,808	12,073	13,217	11,230	11,898	153,935
うちオンライン	2,971	2,651	3,323	2,945	2,716	3,543	2,863	3,085	3,056	3,458	3,057	3,352	37,020
要約書(閲覧)	2,016	1,661	1,625	1,933	1,593	2,144	3,185	1,487	1,892	1,708	1,800	2,708	23,752
印鑑証明	2,472	2,507	3,539	2,267	2,135	2,390	2,224	1,983	2,181	2,241	2,154	1,951	28,044
うちオンライン	127	152	200	113	144	152	103	123	185	155	127	119	1,700
地図等の写しの交付	1,526	1,754	1,658	1,888	1,709	1,962	1,624	1,923	1,788	2,089	1,604	2,010	21,535
うちオンライン	93	104	110	96	85	84	185	121	146	105	108	96	1,333
地図等の閲覧	479	619	328	375	437	1,070	565	611	494	687	383	432	6,480
その他	2	4	2	3	2	0	1	0	2	0	2	0	18
うちオンライン	0	0	0	0	0	0	0	0	0	0	1	0	1
合計	18,936	20,416	23,137	18,787	17,061	22,668	19,403	18,812	18,430	19,942	17,173	18,999	233,764

令和4年	R4.1	R4.2	R4.3	R4.4	R4.5	R4.6	R4.7	R4.8	R4.9	R4.10	R4.11	R4.12	合計
登記事項証明書	10,680	12,594	13,453	10,927	12,461	13,072	13,116	11,334	12,087	11,338	11,872	10,926	143,860
うちオンライン	2,722	3,052	4,923	3,012	3,334	3,741	3,069	3,083	3,124	3,067	3,155	3,822	40,104
要約書(閲覧)	3,642	1,287	1,185	1,323	1,436	2,272	2,099	2,023	1,770	1,713	1,767	4,375	24,892
印鑑証明	2,249	2,171	2,887	1,872	2,134	2,477	2,244	2,124	2,298	2,384	2,551	2,161	27,552
うちオンライン	217	195	256	92	229	149	136	105	171	134	236	209	2,129
地図等の写しの交付	1,369	1,481	1,455	1,711	1,648	2,006	1,498	1,628	1,737	2,023	2,028	1,653	20,237
うちオンライン	85	132	141	112	87	143	124	128	125	128	87	127	1,419
地図等の閲覧	300	321	356	406	724	368	428	604	874	364	326	257	5,328
その他	0	1	1	0	0	0	1	4	1	0	0	3	11
うちオンライン	0	0	0	0	0	0	0	0	0	0	0	0	0
合計	18,240	17,855	19,337	16,239	18,403	20,195	19,386	17,717	18,767	17,822	18,544	19,375	221,880



局名	福島地方法務局	
庁名	相馬支局	
登記所外証明書 発行請求機 設置場所	南相馬SC	
備考		

包括的民間委託を実施した年度

1 従来の実施に要した経費(法務局証明サービスセンターに係る経費を含む)

(単位:千円)

	平成30年度	令和元年度	令和2年度上半期	令和2年度下半期	令和3年度	令和4年度
委託費	10,142,000	10,544,000	5,409,000	5,620,000	11,240,000	11,240,000
物件費	0	0	0	0	0	0
計(a)	10,142,000	10,544,000	5,409,000	5,620,000	11,240,000	11,240,000
参考値(b) 減価償却費	0	0	0	0	0	0
(a)+(b)	10,142,000	10,544,000	5,409,000	5,620,000	11,240,000	11,240,000

2 従来の実施に要した人員(法務局証明サービスセンターに係る人員を含む)

(単位:人)

	平成30年度	令和元年度	令和2年度上半期	令和2年度下半期	令和3年度	令和4年度
業務委託職員	4.9	4.7	4.9	5.3	4.9	5.0

3 従来の実施方法等(従来業務実施における取扱数量)

(1) 乙号事件数(法務局証明サービスセンターに係る乙号事件数を含む) 次業のとおり

(2) 郵送請求受取数

R4.1	R4.2	R4.3	R4.4	R4.5	R4.6	R4.7	R4.8	R4.9	R4.10	R4.11	R4.12	合計
10	19	13	15	12	28	12	16	21	24	19	16	205

(3) 閉鎖登記簿・地図等の交付/閲覧の件数(令和5年2月の1日当たりの平均的な件数)

(4) 乙号事件数の曜日別動向(令和4年度の平均的な割合)

	交付	閲覧
閉鎖登記簿(不動産)	4.5	0
閉鎖登記簿(商業・法人)	0.3	0
旧土地台帳	0.9	0
和紙公園(※)	0.4	0.2

月	火	水	木	金
19%	12%	20%	30%	20%

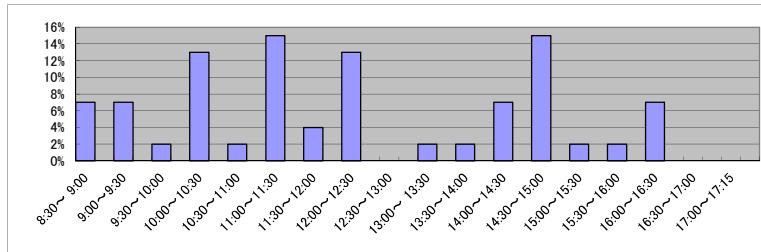
(5) 登記情報及び地図情報の電子データによる提供数

	令和2年		令和3年		令和4年	
	登記	地図	登記	地図	登記	地図
件数	7	2,473	9	2,989	12	907
筆個数	808,312		890,602		652,428	

(※) 閉鎖された地図に準ずる図面のうち和紙で調製された旧土地台帳附属地図等

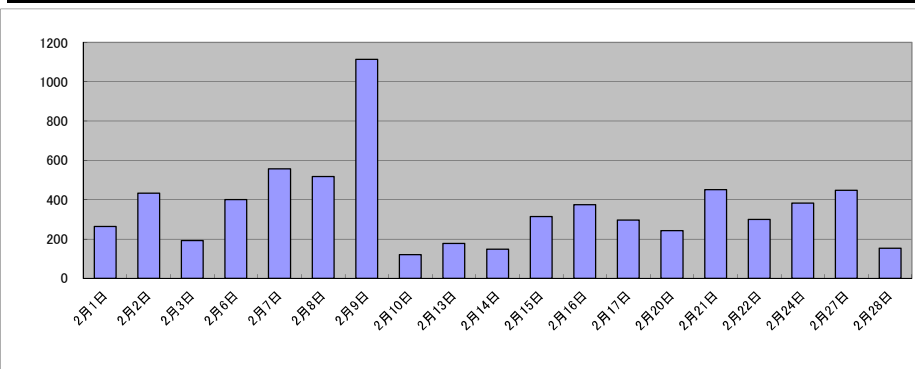
(6) 請求書枚数の時間別動向(令和4年度の平均的な割合)

8:30~9:00	9:00~9:30	9:30~10:00	10:00~10:30	10:30~11:00	11:00~11:30
7%	7%	2%	13%	2%	15%
11:30~12:00	12:00~12:30	12:30~13:00	13:00~13:30	13:30~14:00	14:00~14:30
4%	13%	0%	2%	2%	7%
14:30~15:00	15:00~15:30	15:30~16:00	16:00~16:30	16:30~17:00	17:00~17:15
15%	2%	2%	7%	0%	0%



(7) 乙号事件数の日別動向(令和5年2月)

2月1日	2月2日	2月3日	2月6日	2月7日	2月8日	2月9日	2月10日	2月13日	2月14日	2月15日	2月16日	2月17日	2月20日	2月21日	2月22日	2月24日	2月27日	2月28日
263	433	192	400	556	517	1114	120	176	147	313	374	297	243	451	300	383	447	153



庁名	福島地方務局相馬支局											
----	------------	--	--	--	--	--	--	--	--	--	--	--

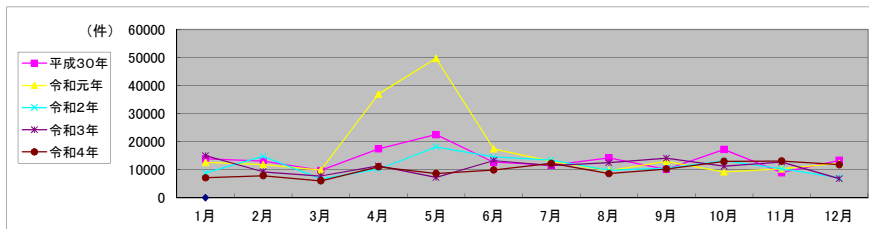
平成30年	H30.1	H30.2	H30.3	H30.4	H30.5	H30.6	H30.7	H30.8	H30.9	H30.10	H30.11	H30.12	合計
登記事項証明書	5,567	5,078	4,545	5,769	6,280	4,565	5,118	3,968	3,470	4,754	3,909	4,129	57,152
うちオンライン	672	522	824	681	555	578	789	541	475	642	666	608	7,553
要約書(閲覧)	5,478	5,841	3,535	9,838	13,345	3,697	2,593	8,341	5,014	10,056	3,109	6,808	77,655
印鑑証明	624	666	723	587	594	645	676	531	645	646	657	524	7,518
うちオンライン	30	50	50	50	50	50	101	0	50	50	80	50	611
地図等の写しの交付	895	848	638	776	946	1,507	1,315	936	752	1,025	781	1,094	11,513
うちオンライン	24	37	28	20	49	23	25	15	33	28	10	29	321
地図等の閲覧	1,274	591	305	458	1,371	2,299	1,841	466	250	699	481	740	10,775
その他	0	0	1	1	0	0	0	0	0	1	0	0	3
うちオンライン	0	0	0	0	0	0	0	0	0	0	0	0	0
合計	13,838	13,024	9,747	17,429	22,536	12,713	11,543	14,242	10,131	17,181	8,937	13,295	164,616

令和元年	H31.1	H31.2	H31.3	H31.4	R1.5	R1.6	R1.7	R1.8	R1.9	R1.10	R1.11	R1.12	合計
登記事項証明書	5,903	5,034	3,810	6,099	3,861	3,238	4,255	4,080	3,128	2,236	3,141	3,274	48,059
うちオンライン	595	548	564	587	512	445	598	465	394	413	536	631	6,288
要約書(閲覧)	4,602	4,585	3,903	27,727	43,344	11,729	6,088	3,666	6,237	5,333	3,768	5,808	126,790
印鑑証明	580	681	716	653	572	626	733	583	632	663	765	635	7,839
うちオンライン	0	91	12	100	0	0	100	41	50	51	50	50	545
地図等の写しの交付	897	930	1,135	605	1,426	907	1,363	1,128	2,317	551	656	754	12,669
うちオンライン	15	22	26	35	15	20	19	31	14	15	27	36	275
地図等の閲覧	585	572	306	1,848	494	921	479	169	672	429	1,978	1,804	10,257
その他	0	0	6	0	0	0	0	0	0	0	0	0	6
うちオンライン	0	0	0	0	0	0	0	0	0	0	0	0	0
合計	12,567	11,802	9,876	36,932	49,697	17,421	12,918	9,626	12,986	9,212	10,308	12,275	205,620

令和2年	R2.1	R2.2	R2.3	R2.4	R2.5	R2.6	R2.7	R2.8	R2.9	R2.10	R2.11	R2.12	合計
登記事項証明書	4,653	5,077	3,540	4,609	7,796	5,329	4,425	3,528	3,549	3,253	3,222	2,732	51,713
うちオンライン	401	403	540	467	408	508	375	458	390	509	354	476	5,289
要約書(閲覧)	2,297	7,143	1,173	3,631	7,858	6,178	5,395	4,064	5,041	4,241	5,286	2,774	55,081
印鑑証明	688	765	777	605	652	801	802	561	785	666	594	579	8,275
うちオンライン	70	120	100	50	50	50	120	0	120	60	50	50	840
地図等の写しの交付	736	1,320	796	925	1,628	1,575	1,745	775	983	827	962	826	13,098
うちオンライン	18	22	13	19	15	14	22	47	18	27	16	8	239
地図等の閲覧	454	507	366	388	213	656	1,109	811	280	4,138	212	223	9,357
その他	2	0	0	0	0	1	0	0	0	0	0	0	3
うちオンライン	0	0	0	0	0	0	0	0	0	0	0	0	0
合計	8,830	14,812	6,652	10,158	18,147	14,540	13,476	9,739	10,638	13,125	10,276	7,134	137,527

令和3年	R3.1	R3.2	R3.3	R3.4	R3.5	R3.6	R3.7	R3.8	R3.9	R3.10	R3.11	R3.12	合計
登記事項証明書	4,605	5,062	3,533	6,386	2,853	4,285	3,277	4,638	5,800	2,885	3,571	2,883	49,778
うちオンライン	444	335	486	475	356	462	669	477	402	436	393	520	5,455
要約書(閲覧)	7,626	2,066	1,973	2,548	2,454	6,957	5,430	4,380	5,561	6,111	7,255	2,341	54,702
印鑑証明	684	598	857	638	527	603	566	569	574	562	518	598	7,294
うちオンライン	100	50	50	22	50	70	50	60	61	70	70	70	723
地図等の写しの交付	1,765	1,245	1,023	870	685	1,038	1,383	2,455	969	1,130	1,036	801	14,400
うちオンライン	26	16	18	100	7	12	83	47	31	13	13	27	393
地図等の閲覧	323	301	396	865	720	346	843	457	1,223	539	350	172	6,535
その他	0	0	1	5	0	1	0	0	0	1	0	0	8
うちオンライン	0	0	0	0	0	0	0	0	0	0	0	0	0
合計	15,003	9,272	7,783	11,312	7,239	13,230	11,499	12,499	14,127	11,228	12,730	6,795	132,717

令和4年	R4.1	R4.2	R4.3	R4.4	R4.5	R4.6	R4.7	R4.8	R4.9	R4.10	R4.11	R4.12	合計
登記事項証明書	3,167	5,048	2,780	3,389	3,710	2,832	3,418	4,477	4,831	3,173	4,093	3,937	44,855
うちオンライン	448	460	573	469	508	519	690	536	370	414	424	567	5,978
要約書(閲覧)	2,112	1,212	1,607	4,817	2,964	5,137	7,000	2,479	3,346	7,889	7,271	5,980	51,814
印鑑証明	613	695	738	642	536	605	630	576	657	561	580	530	7,363
うちオンライン	90	90	81	120	60	62	60	71	70	72	140	72	988
地図等の写しの交付	581	458	600	706	722	755	689	640	684	772	663	901	8,171
うちオンライン	22	16	33	42	38	16	78	37	10	15	8	40	355
地図等の閲覧	613	480	311	1,506	725	572	505	404	743	578	487	409	7,333
その他	0	1	0	0	0	0	0	0	1	0	0	0	2
うちオンライン	0	0	0	0	0	0	0	0	0	0	0	0	0
合計	7,086	7,894	6,036	11,060	8,657	9,901	12,242	8,576	10,262	12,973	13,094	11,757	119,538



局名	福島地方法務局	
庁名	郡山支局	
登記所外証明書 発行請求機 設置場所	須賀川SC	
	田村SC	
備考		

包括的民間委託を実施した年度

1 従来の実施に要した経費(法務局証明サービスセンターに係る経費を含む)

(単位:千円)

	平成30年度	令和元年度	令和2年度上半期	令和2年度下半期	令和3年度	令和4年度
委託費	32,387,000	33,673,000	17,274,000	17,947,000	35,894,000	35,894,000
物件費	0	0	0	0	0	0
計(a)	32,387,000	33,673,000	17,274,000	17,947,000	35,894,000	35,894,000
参考値(b) 減価償却費	0	0	0	0	0	0
(a)+(b)	32,387,000	33,673,000	17,274,000	17,947,000	35,894,000	35,894,000

2 従来の実施に要した人員(法務局証明サービスセンターに係る人員を含む)

(単位:人)

	平成30年度	令和元年度	令和2年度上半期	令和2年度下半期	令和3年度	令和4年度
業務委託職員	12.0	10.3	10.6	11.6	9.5	10.4

3 従来の実施方法等(従来業務実施における取扱数量)

(1) 乙号事件数(法務局証明サービスセンターに係る乙号事件数を含む) 次業のとおり

(2) 郵送請求受取数

R4.1	R4.2	R4.3	R4.4	R4.5	R4.6	R4.7	R4.8	R4.9	R4.10	R4.11	R4.12	合計
81	88	109	90	110	139	110	115	111	134	105	105	1,297

(3) 閉鎖登記簿・地図等の交付/閲覧の件数(令和5年2月の1日当たりの平均的な件数)

(4) 乙号事件数の曜日別動向(令和4年度の平均的な割合)

	交付	閲覧
閉鎖登記簿(不動産)	31.8	0
閉鎖登記簿(商業・法人)	0.9	0
旧土地台帳	8.2	0
和紙公園(※)	2.8	0.9

月	火	水	木	金
23%	21%	16%	21%	19%

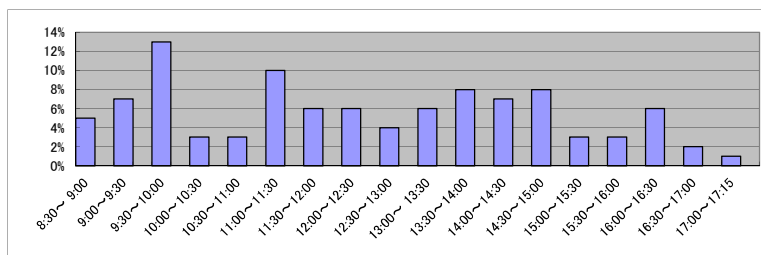
(5) 登記情報及び地図情報の電子データによる提供数

	令和2年		令和3年		令和4年	
	登記	地図	登記	地図	登記	地図
件数	14	1,871	41	1,644	22	10
筆個数	904,512		830,756		538,653	

(※) 閉鎖された地図に準ずる図面のうち和紙で調製された旧土地台帳附属地図等

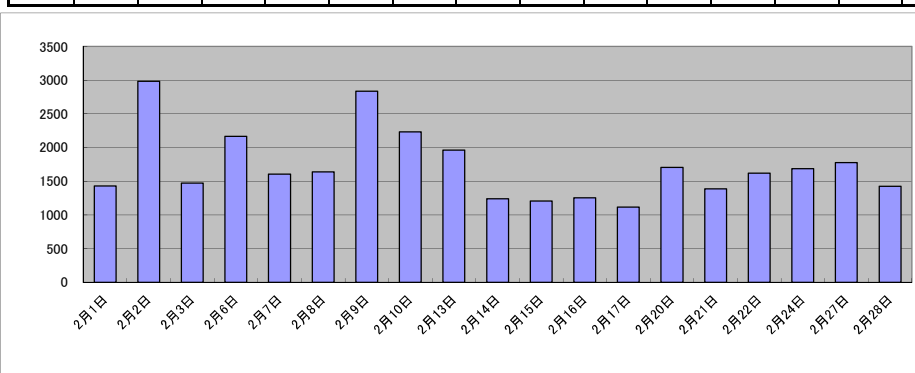
(6) 請求書枚数の時間別動向(令和4年度の平均的な割合)

8:30~9:00	9:00~9:30	9:30~10:00	10:00~10:30	10:30~11:00	11:00~11:30
	5%	7%	13%	3%	10%
11:30~12:00	12:00~12:30	12:30~13:00	13:00~13:30	13:30~14:00	14:00~14:30
6%	6%	4%	6%	8%	7%
14:30~15:00	15:00~15:30	15:30~16:00	16:00~16:30	16:30~17:00	17:00~17:15
8%	3%	3%	6%	2%	1%



(7) 乙号事件数の日別動向(令和5年2月)

2月1日	2月2日	2月3日	2月6日	2月7日	2月8日	2月9日	2月10日	2月13日	2月14日	2月15日	2月16日	2月17日	2月20日	2月21日	2月22日	2月24日	2月27日	2月28日
1426	2984	1470	2165	1603	1636	2836	2232	1961	1240	1203	1250	1117	1703	1386	1621	1685	1773	1424



庁名	福島地方務局郡山支局											
----	------------	--	--	--	--	--	--	--	--	--	--	--

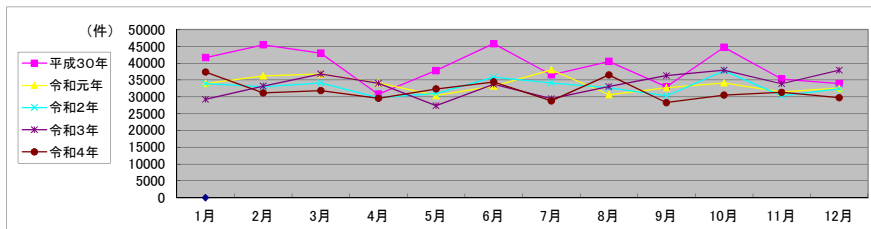
平成30年	H30.1	H30.2	H30.3	H30.4	H30.5	H30.6	H30.7	H30.8	H30.9	H30.10	H30.11	H30.12	合計
登記事項証明書	20,660	25,736	19,603	18,391	19,871	19,443	19,125	24,919	18,299	23,160	19,583	19,688	248,478
うちオンライン	4,280	3,986	3,876	4,600	4,503	4,481	4,487	4,381	3,170	4,734	4,066	4,596	51,160
要約書(閲覧)	12,119	8,294	11,768	4,175	9,387	16,809	9,250	6,960	6,464	12,375	6,591	6,833	111,025
印鑑証明	4,669	5,087	5,380	3,899	4,323	4,092	4,245	3,617	3,854	4,489	4,211	3,691	51,557
うちオンライン	138	162	242	90	142	53	60	74	123	100	173	112	1,469
地図等の写しの交付	3,520	5,612	4,247	3,840	3,718	4,162	3,408	4,168	3,353	4,219	4,445	3,371	48,063
うちオンライン	135	167	318	211	177	173	202	128	122	172	148	149	2,102
地図等の閲覧	673	772	1,978	459	514	1,306	512	835	992	484	462	393	9,380
その他	3	4	0	0	3	2	1	5	1	1	8	0	28
うちオンライン	0	0	0	0	0	0	0	0	0	0	0	0	0
合計	41,644	45,505	42,976	30,764	37,816	45,814	36,541	40,504	32,963	44,728	35,300	33,976	468,531

令和元年	H31.1	H31.2	H31.3	H31.4	R1.5	R1.6	R1.7	R1.8	R1.9	R1.10	R1.11	R1.12	合計
登記事項証明書	18,221	20,623	19,432	18,544	17,002	18,424	20,821	17,508	18,194	20,440	18,062	17,272	224,543
うちオンライン	4,086	4,274	4,206	3,929	4,305	4,382	4,553	4,612	4,077	5,112	4,227	4,704	52,467
要約書(閲覧)	7,957	6,128	8,957	7,825	5,944	6,560	9,073	5,147	6,213	4,306	5,158	5,510	78,778
印鑑証明	3,652	4,147	4,846	3,719	3,646	3,980	4,039	3,617	3,987	4,561	4,577	4,020	48,791
うちオンライン	136	131	184	121	161	118	162	72	182	95	173	167	1,702
地図等の写しの交付	2,928	3,677	3,032	3,585	3,348	3,464	3,265	3,853	3,819	4,188	3,185	2,726	41,070
うちオンライン	238	375	177	189	147	222	168	168	153	164	165	149	2,315
地図等の閲覧	1,226	1,652	516	424	432	753	821	530	487	668	456	3,045	11,010
その他	3	2	2	0	4	4	2	3	6	2	2	3	33
うちオンライン	0	0	0	0	0	0	0	0	0	0	0	0	0
合計	33,987	36,229	36,785	34,097	30,376	33,185	38,021	30,658	32,706	34,165	31,440	32,576	404,225

令和2年	R2.1	R2.2	R2.3	R2.4	R2.5	R2.6	R2.7	R2.8	R2.9	R2.10	R2.11	R2.12	合計
登記事項証明書	17,260	18,372	19,020	17,083	16,677	19,434	19,900	15,582	18,005	21,221	17,508	18,448	218,510
うちオンライン	4,307	4,100	4,297	5,037	3,762	4,244	4,411	3,532	4,096	4,742	4,220	4,512	51,260
要約書(閲覧)	8,316	7,582	5,590	5,211	5,798	6,289	5,846	9,375	4,398	7,641	5,277	6,737	78,060
印鑑証明	3,988	3,683	5,221	4,437	4,598	5,328	4,322	3,790	4,315	4,646	4,057	3,616	52,001
うちオンライン	175	198	152	181	34	250	40	152	106	201	118	134	1,741
地図等の写しの交付	4,028	2,938	2,799	2,680	3,575	4,274	2,986	3,078	2,984	3,544	2,966	3,069	38,921
うちオンライン	154	116	160	165	167	145	214	181	162	144	147	136	1,891
地図等の閲覧	340	447	1,522	303	325	499	1,098	891	578	675	532	539	7,749
その他	3	6	0	1	1	3	0	2	0	2	0	0	18
うちオンライン	0	0	0	0	0	0	0	0	0	0	0	0	0
合計	33,935	33,028	34,152	29,715	30,974	35,827	34,152	32,718	30,280	37,729	30,340	32,409	395,259

令和3年	R3.1	R3.2	R3.3	R3.4	R3.5	R3.6	R3.7	R3.8	R3.9	R3.10	R3.11	R3.12	合計
登記事項証明書	16,583	18,711	19,424	19,047	16,028	20,474	17,085	16,993	21,236	20,105	20,579	23,322	229,587
うちオンライン	4,209	3,606	5,229	5,048	3,709	5,101	4,436	4,544	4,961	4,699	4,548	4,585	54,675
要約書(閲覧)	5,366	6,153	6,904	7,500	4,400	5,373	5,646	8,277	7,693	9,182	5,395	7,612	79,501
印鑑証明	3,578	4,125	5,692	3,673	3,492	4,027	3,537	3,299	3,609	3,540	3,552	3,258	45,382
うちオンライン	141	136	250	84	142	136	115	140	216	183	163	97	1,803
地図等の写しの交付	3,171	3,229	3,485	3,576	2,791	3,197	2,894	3,920	3,221	4,276	3,583	3,373	40,716
うちオンライン	302	159	202	227	250	203	172	206	348	300	210	152	2,731
地図等の閲覧	591	970	1,307	243	653	659	310	560	545	822	753	350	7,763
その他	0	3	0	1	2	1	0	1	0	3	1	2	14
うちオンライン	0	0	0	0	0	0	0	0	0	0	0	0	0
合計	29,289	33,191	36,812	34,040	27,366	33,731	29,472	33,050	36,304	37,928	33,863	37,917	402,963

令和4年	R4.1	R4.2	R4.3	R4.4	R4.5	R4.6	R4.7	R4.8	R4.9	R4.10	R4.11	R4.12	合計
登記事項証明書	20,572	16,464	18,232	18,136	16,563	17,900	16,093	17,945	16,593	17,140	18,392	17,124	211,154
うちオンライン	4,447	3,741	4,605	4,662	3,977	5,098	4,617	4,408	4,379	4,167	4,752	4,267	53,120
要約書(閲覧)	9,021	7,976	5,378	5,138	8,670	7,571	6,021	8,461	3,741	5,650	5,733	6,382	79,742
印鑑証明	3,458	3,687	4,950	3,362	3,289	3,850	3,250	3,440	3,717	3,890	3,664	3,202	43,759
うちオンライン	187	164	214	104	202	152	45	157	156	167	80	188	1,816
地図等の写しの交付	2,526	2,842	3,044	2,579	3,550	3,798	3,011	5,143	3,578	3,405	2,870	2,724	39,070
うちオンライン	242	192	150	213	165	207	117	185	202	169	166	164	2,172
地図等の閲覧	1,767	191	244	337	247	1,293	390	1,508	655	414	651	286	7,983
その他	2	1	2	0	0	1	1	1	5	3	2	0	18
うちオンライン	0	0	0	0	0	0	0	0	0	0	0	0	0
合計	37,346	31,161	31,850	29,552	32,319	34,413	28,766	36,498	28,289	30,502	31,312	29,718	381,726



局名	福島地方法務局
庁名	白河支局
登記所外証明書 発行請求機 設置場所	
備考	

包括的民間委託を実施した年度

1 従来の実施に要した経費(法務局証明サービスセンターに係る経費を含む)

(単位:千円)

	平成30年度	令和元年度	令和2年度上半期	令和2年度下半期	令和3年度	令和4年度
委託費	8,557,000	8,897,000	4,564,000	4,742,000	9,484,000	9,484,000
物件費	0	0	0	0	0	0
計(a)	8,557,000	8,897,000	4,564,000	4,742,000	9,484,000	9,484,000
参考値(b) 減価償却費	0	0	0	0	0	0
(a)+(b)	8,557,000	8,897,000	4,564,000	4,742,000	9,484,000	9,484,000

2 従来の実施に要した人員(法務局証明サービスセンターに係る人員を含む)

(単位:人)

	平成30年度	令和元年度	令和2年度上半期	令和2年度下半期	令和3年度	令和4年度
業務委託職員	4.2	4.4	4.2	3.9	5.0	3.9

3 従来の実施方法等(従来業務実施における取扱数量)

(1) 乙号事件数(法務局証明サービスセンターに係る乙号事件数を含む) 次業のとおり

(2) 郵送請求受取数

R4.1	R4.2	R4.3	R4.4	R4.5	R4.6	R4.7	R4.8	R4.9	R4.10	R4.11	R4.12	合計
31	41	35	20	17	27	16	34	30	31	21	21	324

(3) 閉鎖登記簿・地図等の交付/閲覧の件数(令和5年2月の1日当たりの平均的な件数)

(4) 乙号事件数の曜日別動向(令和4年度の平均的な割合)

	交付	閲覧
閉鎖登記簿(不動産)	14.0	0
閉鎖登記簿(商業・法人)	0.2	0
旧土地台帳	0.7	0
和紙公園(※)	0.8	0.2

月	火	水	木	金
23%	12%	27%	21%	17%

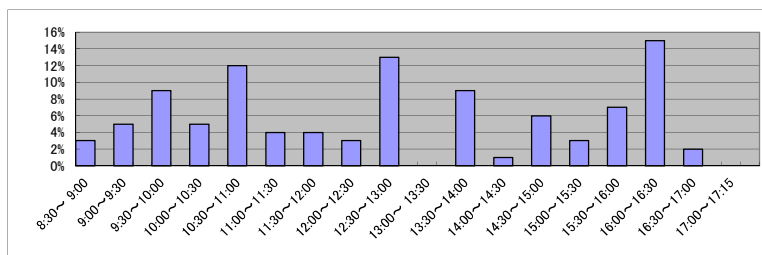
(5) 登記情報及び地図情報の電子データによる提供数

	令和2年		令和3年		令和4年	
	登記	地図	登記	地図	登記	地図
件数	4	78,817	11	8	6	6
筆個数	250,179		492,176		130,216	

(※) 閉鎖された地図に準ずる図面のうち和紙で調製された旧土地台帳附属地図等

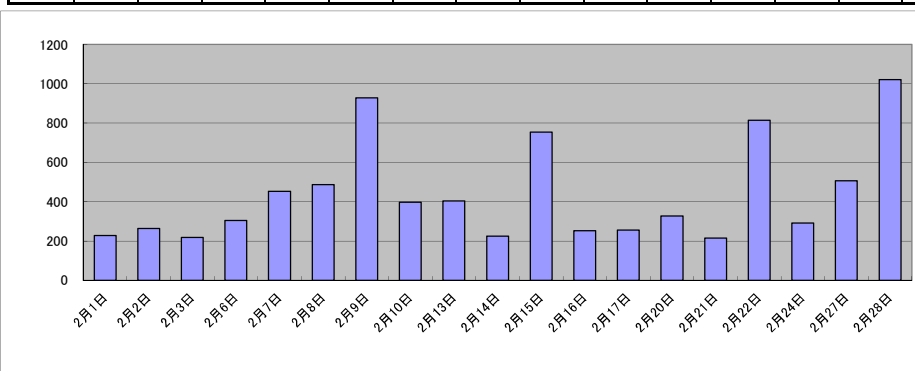
(6) 請求書枚数の時間別動向(令和4年度の平均的な割合)

8:30~9:00	9:00~9:30	9:30~10:00	10:00~10:30	10:30~11:00	11:00~11:30
	3%	5%	9%	5%	12%
11:30~12:00	4%	3%	13%	0%	9%
14:30~15:00	6%	3%	7%	15%	2%
					0%



(7) 乙号事件数の日別動向(令和5年2月)

2月1日	2月2日	2月3日	2月6日	2月7日	2月8日	2月9日	2月10日	2月13日	2月14日	2月15日	2月16日	2月17日	2月20日	2月21日	2月22日	2月24日	2月27日	2月28日
228	263	218	304	453	487	928	397	403	225	754	252	254	326	214	814	290	506	1021



庁名	福島地方務局白河支局
----	------------

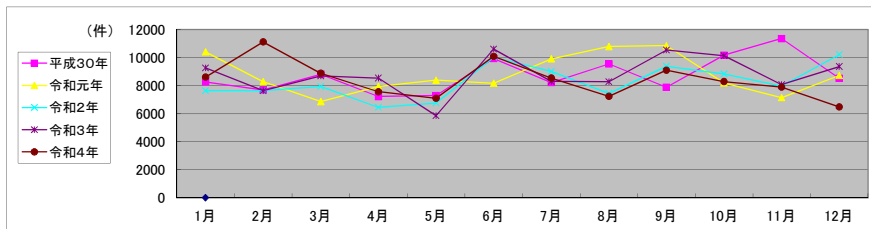
平成30年	H30.1	H30.2	H30.3	H30.4	H30.5	H30.6	H30.7	H30.8	H30.9	H30.10	H30.11	H30.12	合計
登記事項証明書	4,867	4,212	4,678	3,611	4,130	5,076	4,342	4,729	3,806	5,419	6,408	4,262	55,540
うちオンライン	663	682	894	715	806	779	1,129	898	963	1,000	815	808	10,152
要約書(閲覧)	1,487	1,668	2,032	1,902	1,355	2,578	2,148	2,837	2,176	2,696	2,785	2,603	26,267
印鑑証明	613	682	1,045	689	771	716	736	597	781	752	737	677	8,796
うちオンライン	3	5	1	0	0	2	1	0	2	3	2	0	19
地図等の写しの交付	1,224	1,071	1,001	960	996	1,505	926	1,289	1,045	1,201	1,342	902	13,462
うちオンライン	17	20	32	39	33	25	20	181	21	35	40	32	495
地図等の閲覧	70	60	54	59	36	52	62	90	71	105	86	67	812
その他	0	1	1	1	0	0	0	0	0	0	0	0	3
うちオンライン	0	0	0	0	0	0	0	0	0	0	0	0	0
合計	8,261	7,694	8,811	7,222	7,288	9,927	8,214	9,542	7,879	10,173	11,358	8,511	104,880

令和元年	H31.1	H31.2	H31.3	H31.4	R1.5	R1.6	R1.7	R1.8	R1.9	R1.10	R1.11	R1.12	合計
登記事項証明書	6,868	4,672	4,437	3,624	4,342	4,463	5,384	4,974	5,228	4,024	3,440	5,222	56,678
うちオンライン	752	799	855	822	904	944	748	685	810	921	751	800	9,791
要約書(閲覧)	1,796	1,909	629	2,674	2,208	2,120	2,383	3,391	3,262	2,398	1,925	1,708	26,403
印鑑証明	719	800	913	700	750	651	832	619	881	743	609	740	8,957
うちオンライン	2	0	1	1	1	3	2	1	1	1	2	2	17
地図等の写しの交付	949	807	848	859	1,005	869	1,223	1,733	1,416	971	957	1,009	12,646
うちオンライン	26	39	45	59	14	26	40	21	23	32	25	26	376
地図等の閲覧	71	85	30	75	73	65	91	66	67	48	212	41	924
その他	0	0	0	0	4	0	0	0	0	0	0	0	4
うちオンライン	0	0	0	0	2	0	0	0	0	0	0	0	2
合計	10,403	8,273	6,857	7,932	8,382	8,168	9,913	10,783	10,854	8,184	7,143	8,720	105,612

令和2年	R2.1	R2.2	R2.3	R2.4	R2.5	R2.6	R2.7	R2.8	R2.9	R2.10	R2.11	R2.12	合計
登記事項証明書	4,274	3,920	4,138	3,724	3,288	5,396	4,880	4,348	4,862	4,718	4,493	3,972	52,013
うちオンライン	574	632	760	853	806	1,019	1,045	1,000	877	1,059	945	847	10,417
要約書(閲覧)	1,874	2,048	1,970	1,133	1,782	2,399	2,012	1,166	2,356	1,968	1,488	3,322	23,518
印鑑証明	687	775	1,021	763	799	1,015	886	656	800	739	698	745	9,584
うちオンライン	1	1	3	0	0	0	2	0	0	0	2	0	9
地図等の写しの交付	770	843	741	761	824	1,043	1,109	1,201	1,194	1,352	1,218	2,049	13,105
うちオンライン	27	36	47	166	154	123	119	92	143	142	72	68	1,189
地図等の閲覧	31	67	70	62	66	175	123	73	166	57	68	126	1,084
その他	0	0	0	0	0	0	0	0	0	0	0	0	0
うちオンライン	0	0	0	0	0	0	0	0	0	0	0	0	0
合計	7,636	7,653	7,940	6,443	6,759	10,028	9,010	7,444	9,378	8,834	7,965	10,214	99,304

令和3年	R3.1	R3.2	R3.3	R3.4	R3.5	R3.6	R3.7	R3.8	R3.9	R3.10	R3.11	R3.12	合計
登記事項証明書	4,480	4,218	5,088	5,213	3,710	5,198	4,264	4,202	5,546	5,250	4,495	3,746	55,410
うちオンライン	795	781	1,195	990	727	869	895	789	1,026	1,294	1,021	999	11,381
要約書(閲覧)	2,702	1,659	1,444	1,550	570	3,592	2,341	2,432	3,187	2,833	1,690	3,717	27,717
印鑑証明	688	701	1,081	640	671	660	578	562	621	762	589	599	8,152
うちオンライン	2	8	6	3	1	1	1	2	1	2	5	0	32
地図等の写しの交付	1,303	1,011	991	1,033	826	1,042	999	1,038	1,081	1,172	1,180	838	12,514
うちオンライン	57	77	124	78	68	62	80	62	108	113	73	106	1,008
地図等の閲覧	84	47	91	100	86	121	129	45	101	110	108	456	1,478
その他	0	0	0	0	0	0	0	0	0	0	0	0	0
うちオンライン	0	0	0	0	0	0	0	0	0	0	0	0	0
合計	9,257	7,636	8,695	8,536	5,863	10,613	8,311	8,279	10,536	10,127	8,062	9,356	105,271

令和4年	R4.1	R4.2	R4.3	R4.4	R4.5	R4.6	R4.7	R4.8	R4.9	R4.10	R4.11	R4.12	合計
登記事項証明書	4,665	4,393	5,231	3,916	4,089	6,063	4,254	4,527	4,993	4,691	3,758	3,838	54,418
うちオンライン	887	771	992	1,280	882	837	806	929	696	798	742	933	10,553
要約書(閲覧)	1,974	4,902	1,908	2,161	1,417	2,146	2,051	1,186	2,045	1,851	1,980	1,094	24,715
印鑑証明	606	688	868	564	629	598	630	514	744	603	694	501	7,639
うちオンライン	2	8	9	9	2	6	8	6	4	5	10	2	71
地図等の写しの交付	974	1,044	780	809	826	1,007	773	928	1,192	1,083	1,154	957	11,527
うちオンライン	99	95	115	114	34	29	60	46	51	50	33	29	755
地図等の閲覧	387	91	89	110	133	270	825	77	128	59	308	80	2,557
その他	0	0	0	0	0	0	0	0	0	1	0	3	4
うちオンライン	0	0	0	0	0	0	0	0	0	0	0	0	0
合計	8,606	11,118	8,876	7,560	7,094	10,084	8,533	7,232	9,102	8,288	7,894	6,473	100,860



局名	福島地方法務局	
庁名	若松支局	
登記所外証明書 発行請求機 設置場所	喜多方SC	
備考		

包括的民間委託を実施した年度

1 従来の実施に要した経費(法務局証明サービスセンターに係る経費を含む)

(単位:千円)

	平成30年度	令和元年度	令和2年度上半期	令和2年度下半期	令和3年度	令和4年度
委託費	13,030,000	13,547,000	6,950,000	7,220,000	14,441,000	14,441,000
物件費	0	0	0	0	0	0
計(a)	13,030,000	13,547,000	6,950,000	7,220,000	14,441,000	14,441,000
参考値(b) 減価償却費	0	0	0	0	0	0
(a)+(b)	13,030,000	13,547,000	6,950,000	7,220,000	14,441,000	14,441,000

2 従来の実施に要した人員(法務局証明サービスセンターに係る人員を含む)

(単位:人)

	平成30年度	令和元年度	令和2年度上半期	令和2年度下半期	令和3年度	令和4年度
業務委託職員	7.0	6.8	6.7	7.1	7.5	7.4

3 従来の実施方法等(従来業務実施における取扱数量)

(1) 乙号事件数(法務局証明サービスセンターに係る乙号事件数を含む) 次業のとおり

(2) 郵送請求受取数

R4.1	R4.2	R4.3	R4.4	R4.5	R4.6	R4.7	R4.8	R4.9	R4.10	R4.11	R4.12	合計
34	47	33	38	45	40	34	39	31	43	42	27	453

(3) 閉鎖登記簿・地図等の交付/閲覧の件数(令和5年2月の1日当たりの平均的な件数)

(4) 乙号事件数の曜日別動向(令和4年度の平均的な割合)

	交付	閲覧
閉鎖登記簿(不動産)	6.5	3.3
閉鎖登記簿(商業・法人)	0.5	0
旧土地台帳	1.4	0
和紙公園(※)	1.3	1.3

月	火	水	木	金
16%	19%	30%	20%	15%

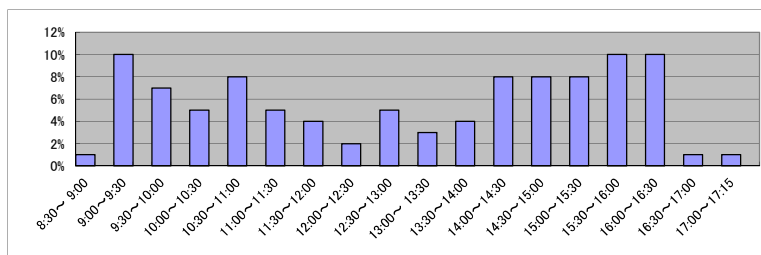
(5) 登記情報及び地図情報の電子データによる提供数

	令和2年		令和3年		令和4年	
	登記	地図	登記	地図	登記	地図
件数	7	7	15	117,134	11	3,317
筆個数	375,843		1,253,667		725,737	

(※) 閉鎖された地図に準ずる図面のうち和紙で調製された旧土地台帳附属地図等

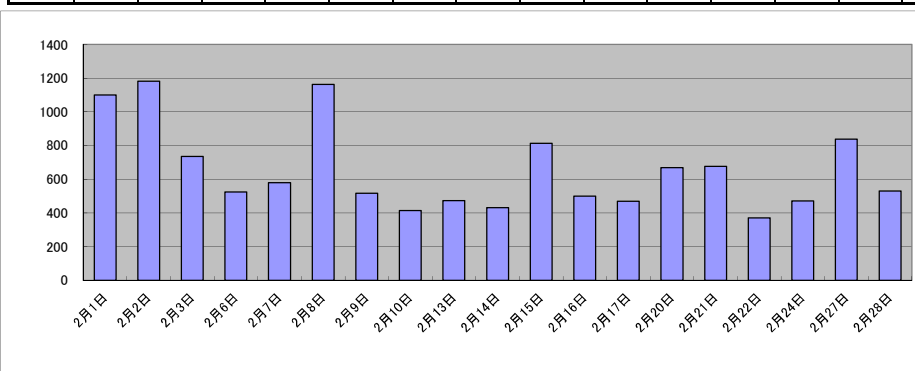
(6) 請求書枚数の時間別動向(令和4年度の平均的な割合)

8:30~9:00	9:00~9:30	9:30~10:00	10:00~10:30	10:30~11:00	11:00~11:30
1%	10%	7%	5%	8%	5%
11:30~12:00	12:00~12:30	12:30~13:00	13:00~13:30	13:30~14:00	14:00~14:30
4%	2%	5%	3%	4%	8%
14:30~15:00	15:00~15:30	15:30~16:00	16:00~16:30	16:30~17:00	17:00~17:15
8%	8%	10%	10%	1%	1%



(7) 乙号事件数の日別動向(令和5年2月)

2月1日	2月2日	2月3日	2月6日	2月7日	2月8日	2月9日	2月10日	2月13日	2月14日	2月15日	2月16日	2月17日	2月20日	2月21日	2月22日	2月24日	2月27日	2月28日
1100	1181	735	523	580	1162	517	413	473	430	813	498	468	668	676	371	470	837	529



庁名	福島地方務局若松支局											
----	------------	--	--	--	--	--	--	--	--	--	--	--

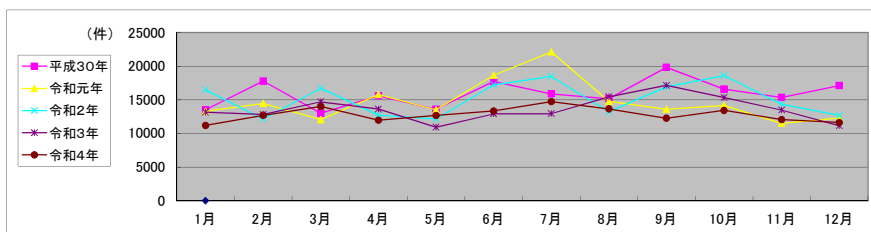
平成30年	H30.1	H30.2	H30.3	H30.4	H30.5	H30.6	H30.7	H30.8	H30.9	H30.10	H30.11	H30.12	合計
登記事項証明書	6,021	8,427	6,662	6,802	6,214	7,275	7,366	6,160	6,079	6,959	6,827	5,581	80,373
うちオンライン	1,397	965	1,339	1,339	1,457	1,783	1,360	1,429	1,056	1,620	1,215	1,470	16,430
要約書(閲覧)	5,100	4,703	3,119	5,306	4,079	6,630	4,530	5,873	10,703	6,226	4,944	8,784	69,997
印鑑証明	1,067	1,243	1,784	1,057	1,317	1,261	1,328	1,103	1,148	1,370	1,470	1,209	15,357
うちオンライン	0	0	2	0	1	4	0	0	0	2	0	1	10
地図等の写しの交付	902	2,748	1,146	1,749	1,441	1,400	1,823	1,241	1,125	1,222	1,531	1,036	17,364
うちオンライン	13	18	56	39	38	45	54	35	48	30	20	21	417
地図等の閲覧	420	668	305	674	558	1,163	847	789	760	808	589	498	8,079
その他	0	4	0	2	0	0	0	0	0	1	0	0	7
うちオンライン	0	0	0	0	0	0	0	0	0	0	0	0	0
合計	13,510	17,793	13,016	15,590	13,609	17,729	15,894	15,166	19,815	16,586	15,361	17,108	191,177

令和元年	H31.1	H31.2	H31.3	H31.4	R1.5	R1.6	R1.7	R1.8	R1.9	R1.10	R1.11	R1.12	合計
登記事項証明書	5,736	6,847	6,556	6,120	5,446	6,534	7,451	4,863	5,985	6,538	5,218	6,156	73,450
うちオンライン	1,238	1,422	1,516	1,795	1,479	1,274	1,405	1,220	1,216	1,637	1,374	1,242	16,818
要約書(閲覧)	4,783	4,674	2,397	5,716	5,047	8,391	9,739	5,080	4,466	4,619	3,577	3,736	62,225
印鑑証明	1,149	1,173	1,558	1,160	1,203	1,241	1,423	991	1,224	1,160	1,137	1,022	14,441
うちオンライン	0	0	5	0	0	2	4	1	0	0	0	5	17
地図等の写しの交付	1,069	1,111	1,141	1,212	1,026	1,510	1,265	910	1,168	1,131	1,016	890	13,449
うちオンライン	30	23	25	25	39	62	35	42	35	31	33	45	425
地図等の閲覧	570	648	411	1,577	787	977	2,230	2,928	745	696	554	482	12,605
その他	2	1	2	0	0	0	0	0	0	1	1	0	7
うちオンライン	0	0	0	0	0	0	0	0	0	0	0	0	0
合計	13,309	14,454	12,065	15,785	13,509	18,653	22,108	14,772	13,588	14,145	11,503	12,286	176,177

令和2年	R2.1	R2.2	R2.3	R2.4	R2.5	R2.6	R2.7	R2.8	R2.9	R2.10	R2.11	R2.12	合計
登記事項証明書	6,777	6,149	6,938	5,745	5,498	7,805	6,080	5,386	5,665	6,548	5,740	5,593	73,924
うちオンライン	1,344	1,315	1,360	1,451	1,252	1,412	1,468	1,345	1,187	1,757	1,327	1,450	16,668
要約書(閲覧)	6,196	3,312	6,035	4,351	3,361	5,241	9,101	4,396	7,756	8,471	5,241	4,052	67,513
印鑑証明	1,078	1,180	1,637	1,312	1,696	1,607	1,506	1,126	1,155	1,263	1,405	1,117	16,082
うちオンライン	5	0	0	5	0	2	3	1	0	2	0	2	20
地図等の写しの交付	1,018	961	1,504	986	967	1,515	1,150	1,220	1,218	1,425	978	897	13,839
うちオンライン	28	30	47	30	51	65	38	38	73	25	42	31	498
地図等の閲覧	1,410	545	611	344	621	1,050	631	1,122	1,134	891	997	1,013	10,369
その他	1	0	0	0	0	0	0	0	1	5	0	0	7
うちオンライン	0	0	0	0	0	0	0	0	0	0	0	0	0
合計	16,480	12,147	16,725	12,738	12,143	17,218	18,468	13,250	16,929	18,603	14,361	12,672	181,734

令和3年	R3.1	R3.2	R3.3	R3.4	R3.5	R3.6	R3.7	R3.8	R3.9	R3.10	R3.11	R3.12	合計
登記事項証明書	5,205	5,923	7,014	6,368	5,518	6,642	6,745	6,366	6,392	7,623	6,444	5,354	75,594
うちオンライン	1,217	1,106	1,500	1,283	1,232	1,531	1,499	1,079	1,374	1,393	1,435	1,306	15,955
要約書(閲覧)	4,971	3,947	3,892	4,112	2,870	2,976	3,155	6,301	5,429	4,666	4,301	3,539	50,159
印鑑証明	985	1,171	1,825	1,164	1,046	1,167	1,067	888	1,088	947	1,028	915	13,291
うちオンライン	0	2	3	11	4	2	3	2	0	2	4	3	36
地図等の写しの交付	1,166	1,140	1,263	1,377	1,020	1,369	1,463	1,510	1,373	1,361	1,134	976	15,152
うちオンライン	29	41	101	39	45	44	65	40	55	48	49	47	603
地図等の閲覧	855	618	704	602	480	754	520	400	2,867	751	560	351	9,462
その他	0	0	0	1	3	0	0	0	0	0	0	0	4
うちオンライン	0	0	0	0	0	0	0	0	0	0	0	0	0
合計	13,182	12,799	14,698	13,624	10,937	12,908	12,950	15,465	17,149	15,348	13,467	11,135	163,662

令和4年	R4.1	R4.2	R4.3	R4.4	R4.5	R4.6	R4.7	R4.8	R4.9	R4.10	R4.11	R4.12	合計
登記事項証明書	5,357	5,558	6,492	5,687	5,508	6,344	5,018	5,833	5,344	5,903	5,757	5,527	68,328
うちオンライン	1,497	1,058	1,397	1,372	1,427	1,451	1,537	1,326	1,395	1,223	1,305	1,559	16,547
要約書(閲覧)	3,694	4,233	4,498	3,584	4,059	4,253	6,792	3,708	4,122	4,230	3,687	3,547	50,407
印鑑証明	895	943	1,439	939	1,116	1,103	987	960	998	1,161	1,209	923	12,673
うちオンライン	3	5	5	0	0	6	4	2	12	6	7	6	56
地図等の写しの交付	919	1,025	1,037	1,213	1,048	1,159	1,231	1,071	1,307	1,450	962	1,271	13,693
うちオンライン	28	48	44	74	68	39	49	27	63	36	23	40	539
地図等の閲覧	322	920	528	539	948	476	689	2,078	500	680	443	350	8,473
その他	0	4	0	0	3	0	0	0	0	0	0	0	7
うちオンライン	0	0	0	0	0	0	0	0	0	0	0	0	0
合計	11,187	12,683	13,994	11,962	12,682	13,335	14,717	13,650	12,271	13,424	12,058	11,618	153,581



局名	福島地方方法務局
庁名	いわき支局
登記所外証明書 発行請求機 設置場所	
備考	

包括的民間委託を実施した年度

1 従来の実施に要した経費(法務局証明サービスセンターに係る経費を含む)

(単位:千円)

	平成30年度	令和元年度	令和2年度上半期	令和2年度下半期	令和3年度	令和4年度
委託費	20,821,000	21,647,000	11,105,000	11,537,000	23,075,000	23,075,000
物件費	0	0	0	0	0	0
計(a)	20,821,000	21,647,000	11,105,000	11,537,000	23,075,000	23,075,000
参考値(b) 減価償却費	0	0	0	0	0	0
(a)+(b)	20,821,000	21,647,000	11,105,000	11,537,000	23,075,000	23,075,000

2 従来の実施に要した人員(法務局証明サービスセンターに係る人員を含む)

(単位:人)

	平成30年度	令和元年度	令和2年度上半期	令和2年度下半期	令和3年度	令和4年度
業務委託職員	6.5	7.3	6.0	7.2	7.1	7.3

3 従来の実施方法等(従来業務実施における取扱数量)

(1) 乙号事件数(法務局証明サービスセンターに係る乙号事件数を含む) 次業のとおり

(2) 郵送請求受取数

R4.1	R4.2	R4.3	R4.4	R4.5	R4.6	R4.7	R4.8	R4.9	R4.10	R4.11	R4.12	合計
27	32	28	42	35	45	19	27	29	31	33	27	375

(3) 閉鎖登記簿・地図等の交付/閲覧の件数(令和5年2月の1日当たりの平均的な件数)

(4) 乙号事件数の曜日別動向(令和4年度の平均的な割合)

	交付	閲覧
閉鎖登記簿(不動産)	15.2	0
閉鎖登記簿(商業・法人)	0.4	0
旧土地台帳	2.2	0
和紙公園(※)	2.4	0

月	火	水	木	金
24%	15%	16%	24%	21%

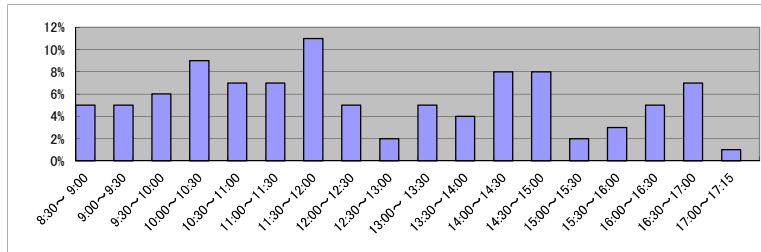
(5) 登記情報及び地図情報の電子データによる提供数

	令和2年		令和3年		令和4年	
	登記	地図	登記	地図	登記	地図
件数	4	209	1	12	5	118
筆個数	12,048		1,462		15,991	

(※) 閉鎖された地図に準ずる図面のうち和紙で調製された旧土地台帳附属地図等

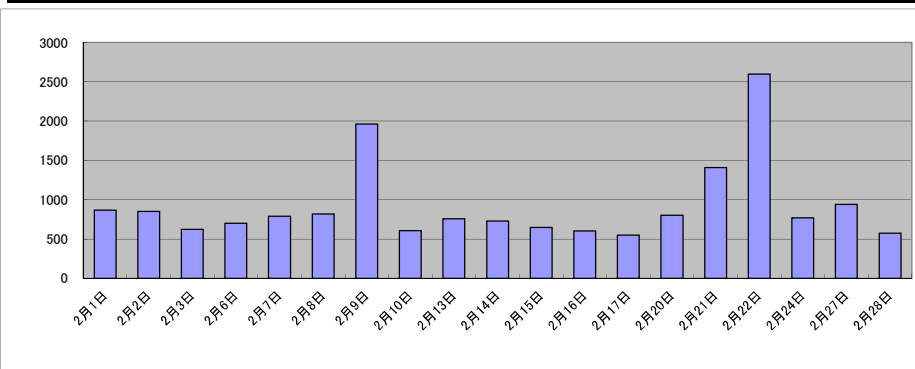
(6) 請求書枚数の時間別動向(令和4年度の平均的な割合)

8:30~9:00	9:00~9:30	9:30~10:00	10:00~10:30	10:30~11:00	11:00~11:30
	5%	5%	6%	9%	7%
11:30~12:00	12:00~12:30	12:30~13:00	13:00~13:30	13:30~14:00	14:00~14:30
11%	5%	2%	5%	4%	8%
14:30~15:00	15:00~15:30	15:30~16:00	16:00~16:30	16:30~17:00	17:00~17:15
8%	2%	3%	5%	7%	1%



(7) 乙号事件数の日別動向(令和5年2月)

2月1日	2月2日	2月3日	2月6日	2月7日	2月8日	2月9日	2月10日	2月13日	2月14日	2月15日	2月16日	2月17日	2月20日	2月21日	2月22日	2月24日	2月27日	2月28日
867	851	620	701	787	816	1959	605	755	727	648	602	549	802	1408	2600	768	941	572



庁名	福島地方事務局いわき支局											
----	--------------	--	--	--	--	--	--	--	--	--	--	--

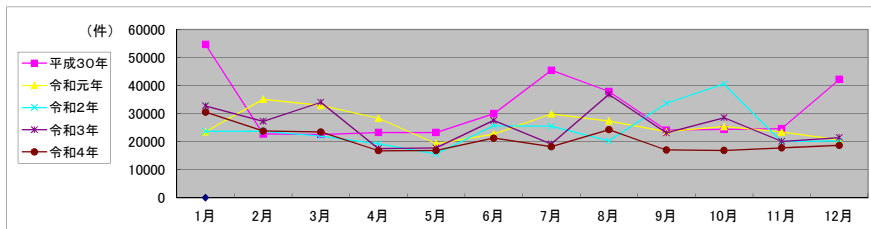
平成30年	H30.1	H30.2	H30.3	H30.4	H30.5	H30.6	H30.7	H30.8	H30.9	H30.10	H30.11	H30.12	合計
登記事項証明書	15,182	14,094	12,695	11,260	12,479	11,632	12,758	11,072	10,828	12,593	12,907	11,051	148,551
うちオンライン	4,657	2,529	3,028	2,743	3,052	3,465	2,860	2,654	2,358	3,126	3,207	2,811	36,490
要約書(閲覧)	34,568	3,826	3,326	6,901	6,309	13,902	27,993	22,302	9,068	6,801	6,246	26,974	168,216
印鑑証明	2,200	2,015	2,844	2,056	2,185	2,173	2,171	2,027	1,960	2,237	2,082	2,171	26,121
うちオンライン	5	1	7	0	2	7	4	6	3	1	13	6	55
地図等の写しの交付	1,402	1,760	1,226	1,590	1,072	1,076	1,202	1,114	953	1,218	1,217	1,005	14,835
うちオンライン	32	29	58	59	45	52	39	28	32	48	59	42	523
地図等の閲覧	1,281	1,038	2,490	1,488	1,168	1,215	1,349	1,385	1,298	1,514	2,195	1,005	17,426
その他	0	11	6	2	0	0	0	0	0	9	14	2	44
うちオンライン	0	0	0	0	0	0	0	0	0	0	0	0	0
合計	54,633	22,744	22,587	23,297	23,213	29,998	45,473	37,900	24,107	24,372	24,661	42,208	375,193

令和元年	H31.1	H31.2	H31.3	H31.4	R1.5	R1.6	R1.7	R1.8	R1.9	R1.10	R1.11	R1.12	合計
登記事項証明書	10,746	13,181	12,863	12,869	8,896	10,057	11,336	10,976	8,671	11,374	10,164	11,901	133,034
うちオンライン	2,281	3,064	2,858	3,210	2,586	3,097	3,136	2,415	2,487	2,891	2,636	2,931	33,592
要約書(閲覧)	6,813	17,116	15,655	9,315	6,306	8,861	13,748	12,847	10,970	9,347	7,526	4,167	122,671
印鑑証明	2,126	2,108	2,665	1,982	2,191	2,010	2,067	1,816	2,226	2,687	2,824	2,496	27,198
うちオンライン	5	6	3	4	3	4	6	8	3	8	4	11	65
地図等の写しの交付	1,047	1,069	1,082	1,063	867	822	1,127	893	886	881	846	1,028	11,611
うちオンライン	43	79	56	89	40	64	55	65	33	75	24	52	675
地図等の閲覧	2,777	1,665	660	3,115	1,034	924	1,627	837	789	1,056	2,100	1,045	17,629
その他	0	10	2	2	0	0	0	1	1	0	0	0	16
うちオンライン	0	0	1	0	0	0	0	0	0	0	0	0	1
合計	23,509	35,149	32,927	28,346	19,294	22,674	29,905	27,370	23,543	25,345	23,460	20,637	312,159

令和2年	R2.1	R2.2	R2.3	R2.4	R2.5	R2.6	R2.7	R2.8	R2.9	R2.10	R2.11	R2.12	合計
登記事項証明書	11,282	14,006	11,358	10,001	9,262	11,804	11,185	10,347	11,418	12,258	10,800	10,497	134,218
うちオンライン	2,833	2,419	2,918	2,790	2,585	2,841	2,672	2,231	2,804	2,942	2,607	2,785	32,427
要約書(閲覧)	7,387	4,683	5,811	5,048	2,283	8,271	9,556	5,537	17,264	22,602	4,887	5,776	99,105
印鑑証明	2,492	2,391	3,190	2,583	2,722	3,311	2,786	2,385	2,709	2,719	2,359	2,377	32,024
うちオンライン	4	4	10	3	18	27	31	18	38	15	17	33	218
地図等の写しの交付	1,085	1,325	960	1,013	846	1,594	1,113	1,125	1,125	1,255	1,074	875	13,390
うちオンライン	55	71	48	125	53	187	124	94	73	112	106	34	1,082
地図等の閲覧	1,395	1,256	638	598	486	702	897	895	1,157	1,747	855	826	11,452
その他	1	0	0	0	4	0	2	1	2	0	0	0	10
うちオンライン	0	0	0	0	0	0	0	0	0	0	0	0	0
合計	23,642	23,661	21,957	19,243	15,603	25,682	25,539	20,290	33,675	40,581	19,975	20,351	290,199

令和3年	R3.1	R3.2	R3.3	R3.4	R3.5	R3.6	R3.7	R3.8	R3.9	R3.10	R3.11	R3.12	合計
登記事項証明書	12,615	10,899	15,245	10,222	8,330	12,249	10,479	11,928	16,866	11,986	10,585	10,947	142,351
うちオンライン	2,662	2,291	3,172	3,103	2,396	3,208	3,164	2,937	2,900	2,983	2,728	3,301	34,845
要約書(閲覧)	15,768	11,536	13,452	2,969	5,538	9,411	3,982	20,862	1,879	12,380	5,370	6,809	109,956
印鑑証明	2,398	2,646	3,420	2,186	2,131	2,557	2,278	2,002	2,443	2,264	2,155	1,912	28,392
うちオンライン	29	39	21	6	20	21	19	12	97	21	38	14	337
地図等の写しの交付	1,088	1,287	1,038	1,266	1,029	1,046	1,001	1,400	1,017	1,268	959	779	13,178
うちオンライン	94	61	94	93	106	66	69	129	57	81	88	78	1,016
地図等の閲覧	874	899	871	859	701	2,300	1,460	668	914	668	1,061	1,052	12,327
その他	3	1	0	3	0	1	0	1	0	0	0	0	9
うちオンライン	0	0	0	0	0	0	0	0	0	0	0	0	0
合計	32,746	27,268	34,026	17,505	17,729	27,564	19,200	36,861	23,119	28,566	20,130	21,499	306,213

令和4年	R4.1	R4.2	R4.3	R4.4	R4.5	R4.6	R4.7	R4.8	R4.9	R4.10	R4.11	R4.12	合計
登記事項証明書	12,964	10,305	11,968	9,900	9,845	11,051	9,560	10,629	9,446	10,423	10,546	9,853	126,490
うちオンライン	2,973	2,537	3,122	2,597	2,514	3,048	3,331	2,684	2,672	3,041	2,997	3,288	34,804
要約書(閲覧)	13,528	9,150	6,055	2,920	3,361	6,242	5,077	9,624	3,306	2,472	3,311	5,498	70,544
印鑑証明	2,264	2,306	3,076	2,127	2,043	2,216	1,981	2,044	2,342	2,217	2,189	1,958	26,763
うちオンライン	45	43	23	21	21	26	22	37	39	35	14	49	375
地図等の写しの交付	885	1,021	1,305	1,089	855	966	834	1,090	923	979	807	740	11,494
うちオンライン	57	104	118	88	69	78	89	78	89	75	66	56	967
地図等の閲覧	870	972	1,048	755	704	765	756	864	1,013	787	925	640	10,099
その他	0	1	1	2	0	0	0	1	1	3	4	0	13
うちオンライン	0	0	0	0	0	0	0	0	0	0	0	0	0
合計	30,511	23,755	23,453	16,793	16,808	21,240	18,208	24,252	17,031	16,881	17,782	18,689	245,403



局名	福島地方務局
庁名	二本松出張所
登記所外証明書 発行請求機 設置場所	
備考	

包括的民間委託を実施した年度

1 従来の実施に要した経費(法務局証明サービスセンターに係る経費を含む)

(単位:千円)

	平成30年度	令和元年度	令和2年度上半期	令和2年度下半期	令和3年度	令和4年度
委託費	3,226,000	3,354,000	1,720,000	1,787,000	3,575,000	3,575,000
物件費	0	0	0	0	0	0
計(a)	3,226,000	3,354,000	1,720,000	1,787,000	3,575,000	3,575,000
参考値(b) 減価償却費	0	0	0	0	0	0
(a)+(b)	3,226,000	3,354,000	1,720,000	1,787,000	3,575,000	3,575,000

2 従来の実施に要した人員(法務局証明サービスセンターに係る人員を含む)

(単位:人)

	平成30年度	令和元年度	令和2年度上半期	令和2年度下半期	令和3年度	令和4年度
業務委託職員	2.7	3.1	2.6	3.5	3.3	3.2

3 従来の実施方法等(従来業務実施における取扱数量)

(1) 乙号事件数(法務局証明サービスセンターに係る乙号事件数を含む) 次業のとおり

(2) 郵送請求受取数

R4.1	R4.2	R4.3	R4.4	R4.5	R4.6	R4.7	R4.8	R4.9	R4.10	R4.11	R4.12	合計
11	19	9	10	17	11	9	16	11	13	25	9	160

(3) 閉鎖登記簿・地図等の交付/閲覧の件数(令和5年2月の1日当たりの平均的な件数)

(4) 乙号事件数の曜日別動向(令和4年度の平均的な割合)

	交付	閲覧
閉鎖登記簿(不動産)	1.7	0
閉鎖登記簿(商業・法人)	0.3	0
旧土地台帳	0.1	0
和紙公園(※)	0	0.1

月	火	水	木	金
21%	24%	15%	23%	17%

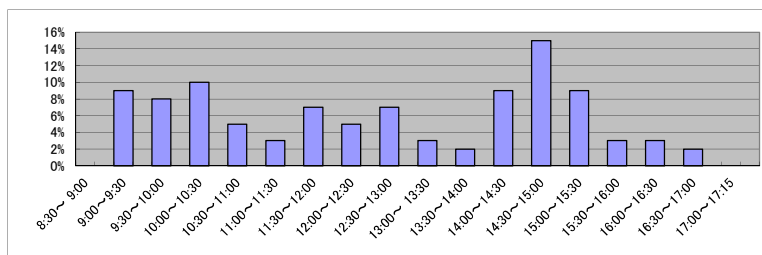
(5) 登記情報及び地図情報の電子データによる提供数

	令和2年		令和3年		令和4年	
	登記	地図	登記	地図	登記	地図
件数	0	0	0	0	1	1,894
筆個数	0	0	0	0	431,339	

(※) 閉鎖された地図に準ずる図面のうち和紙で調製された旧土地台帳附属地図等

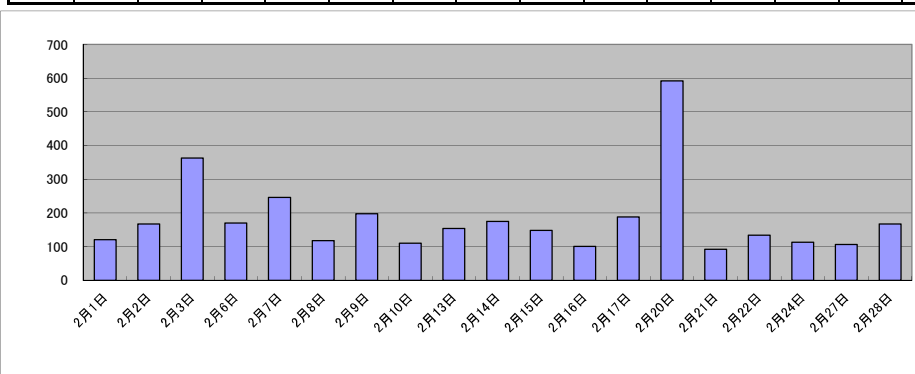
(6) 請求書枚数の時間別動向(令和4年度の平均的な割合)

8:30~9:00	9:00~9:30	9:30~10:00	10:00~10:30	10:30~11:00	11:00~11:30
0%	9%	8%	10%	5%	3%
11:30~12:00	12:00~12:30	12:30~13:00	13:00~13:30	13:30~14:00	14:00~14:30
7%	5%	7%	3%	2%	9%
14:30~15:00	15:00~15:30	15:30~16:00	16:00~16:30	16:30~17:00	17:00~17:15
15%	9%	3%	3%	2%	0%



(7) 乙号事件数の日別動向(令和5年2月)

2月1日	2月2日	2月3日	2月6日	2月7日	2月8日	2月9日	2月10日	2月13日	2月14日	2月15日	2月16日	2月17日	2月20日	2月21日	2月22日	2月24日	2月27日	2月28日
120	167	363	170	246	118	197	110	154	175	148	100	188	592	92	134	113	106	167



庁名	福島地方事務局二本松出張所
----	---------------

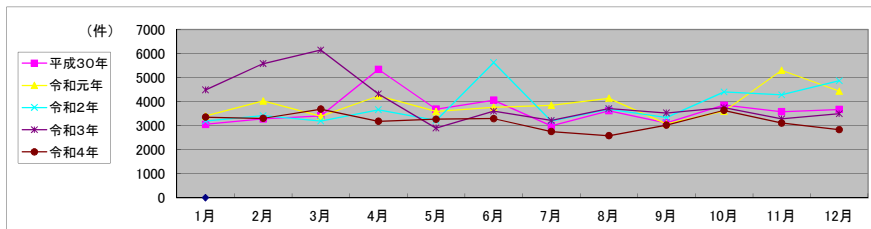
平成30年	H30.1	H30.2	H30.3	H30.4	H30.5	H30.6	H30.7	H30.8	H30.9	H30.10	H30.11	H30.12	合計
登記事項証明書	1,688	1,638	1,810	2,755	2,108	2,135	1,800	2,109	1,705	2,340	2,116	2,125	24,329
うちオンライン	312	176	216	276	375	302	306	260	209	358	295	236	3,321
要約書(閲覧)	500	708	552	688	482	783	428	607	529	434	437	431	6,579
印鑑証明	462	557	649	464	529	517	497	411	490	571	586	443	6,186
うちオンライン	0	0	0	4	4	0	2	0	0	1	1	0	12
地図等の写しの交付	372	343	350	1,359	518	544	239	448	367	448	389	607	5,984
うちオンライン	12	9	4	12	4	9	9	10	8	19	32	30	158
地図等の閲覧	32	35	46	74	52	80	24	46	13	64	39	65	570
その他	0	0	0	0	0	0	0	0	0	0	0	0	0
うちオンライン	0	0	0	0	0	0	0	0	0	0	0	0	0
合計	3,054	3,281	3,407	5,340	3,689	4,059	2,988	3,621	3,104	3,857	3,577	3,671	43,648

令和元年	H31.1	H31.2	H31.3	H31.4	R1.5	R1.6	R1.7	R1.8	R1.9	R1.10	R1.11	R1.12	合計
登記事項証明書	2,007	2,196	1,936	2,082	1,818	1,973	2,100	2,318	1,609	1,714	2,752	3,125	25,630
うちオンライン	250	414	339	400	235	285	356	343	252	256	293	500	3,923
要約書(閲覧)	435	586	464	939	677	706	732	816	597	909	434	390	7,685
印鑑証明	517	516	551	385	456	520	536	421	484	487	501	459	5,833
うちオンライン	0	1	0	0	0	0	0	0	0	0	1	0	2
地図等の写しの交付	378	642	358	778	586	369	400	558	370	436	1,504	442	6,821
うちオンライン	12	7	34	17	11	2	2	4	4	8	8	14	123
地図等の閲覧	65	89	77	57	47	200	82	23	13	51	113	21	838
その他	1	0	0	0	0	0	0	0	0	0	0	0	1
うちオンライン	0	0	0	0	0	0	0	0	0	0	0	0	0
合計	3,403	4,029	3,386	4,241	3,584	3,768	3,850	4,136	3,073	3,597	5,304	4,437	46,808

令和2年	R2.1	R2.2	R2.3	R2.4	R2.5	R2.6	R2.7	R2.8	R2.9	R2.10	R2.11	R2.12	合計
登記事項証明書	1,993	2,311	2,057	1,798	1,917	2,626	1,881	2,078	1,752	2,397	2,294	3,538	26,642
うちオンライン	254	325	409	205	255	319	432	211	206	335	153	347	3,451
要約書(閲覧)	247	246	314	689	319	1,548	368	501	596	781	663	454	6,726
印鑑証明	499	492	529	486	609	670	564	435	477	593	551	494	6,399
うちオンライン	0	1	0	0	0	0	0	1	0	0	0	0	2
地図等の写しの交付	415	294	271	651	347	752	352	547	493	598	745	363	5,828
うちオンライン	56	8	13	12	14	9	19	8	10	10	8	9	176
地図等の閲覧	35	75	28	39	24	30	27	128	22	33	33	16	490
その他	0	0	0	0	0	0	0	0	0	0	0	0	0
うちオンライン	0	0	0	0	0	0	0	0	0	0	0	0	0
合計	3,189	3,418	3,199	3,663	3,216	5,626	3,192	3,689	3,340	4,402	4,286	4,865	46,085

令和3年	R3.1	R3.2	R3.3	R3.4	R3.5	R3.6	R3.7	R3.8	R3.9	R3.10	R3.11	R3.12	合計
登記事項証明書	2,639	3,564	3,674	2,309	1,592	2,052	1,658	2,019	1,905	2,003	1,876	2,165	27,456
うちオンライン	235	321	261	352	228	317	256	301	369	359	357	259	3,615
要約書(閲覧)	756	919	1,136	958	503	621	792	813	718	842	569	520	9,147
印鑑証明	449	468	752	371	413	535	419	339	519	489	449	366	5,569
うちオンライン	0	0	0	0	0	0	0	0	0	0	0	0	0
地図等の写しの交付	534	522	477	620	307	355	302	476	371	390	349	412	5,115
うちオンライン	11	9	8	17	16	20	3	4	11	9	51	16	175
地図等の閲覧	111	112	105	63	86	43	44	58	13	28	40	37	740
その他	2	0	1	0	0	0	0	0	0	0	0	0	3
うちオンライン	0	0	0	0	0	0	0	0	0	0	0	0	0
合計	4,491	5,585	6,145	4,321	2,901	3,606	3,215	3,705	3,526	3,752	3,283	3,500	48,030

令和4年	R4.1	R4.2	R4.3	R4.4	R4.5	R4.6	R4.7	R4.8	R4.9	R4.10	R4.11	R4.12	合計
登記事項証明書	2,159	2,034	1,908	1,715	1,687	1,853	1,625	1,372	1,524	1,784	1,865	1,797	21,323
うちオンライン	296	230	326	245	211	326	335	201	276	370	273	306	3,395
要約書(閲覧)	441	329	684	685	775	673	378	439	395	1,014	250	365	6,428
印鑑証明	391	541	562	429	465	437	401	453	456	490	539	389	5,553
うちオンライン	0	0	0	0	0	0	0	0	0	0	0	0	0
地図等の写しの交付	346	323	506	287	323	296	336	297	625	296	433	268	4,336
うちオンライン	28	4	2	14	8	11	19	9	11	6	15	20	147
地図等の閲覧	21	80	26	65	14	36	12	23	24	55	20	10	386
その他	0	1	0	0	1	0	0	0	0	0	0	0	2
うちオンライン	0	0	0	0	0	0	0	0	0	0	0	0	0
合計	3,358	3,308	3,686	3,181	3,265	3,295	2,752	2,584	3,024	3,639	3,107	2,829	38,028



局名	福島地方法務局
庁名	田島出張所
登記所外証明書 発行請求機 設置場所	
備考	

包括的民間委託を実施した年度

1 従来の実施に要した経費(法務局証明サービスセンターに係る経費を含む)

(単位:千円)

	平成30年度	令和元年度	令和2年度上半期	令和2年度下半期	令和3年度	令和4年度
委託費	3,003,000	3,122,000	1,601,000	1,664,000	3,328,000	3,328,000
物件費	0	0	0	0	0	0
計(a)	3,003,000	3,122,000	1,601,000	1,664,000	3,328,000	3,328,000
参考値(b) 減価償却費	0	0	0	0	0	0
(a)+(b)	3,003,000	3,122,000	1,601,000	1,664,000	3,328,000	3,328,000

2 従来の実施に要した人員(法務局証明サービスセンターに係る人員を含む)

(単位:人)

	平成30年度	令和元年度	令和2年度上半期	令和2年度下半期	令和3年度	令和4年度
業務委託職員	3.1	3.1	2.4	3.2	3.2	2.9

3 従来の実施方法等(従来業務実施における取扱数量)

(1) 乙号事件数(法務局証明サービスセンターに係る乙号事件数を含む) 次業のとおり

(2) 郵送請求受取数

R4.1	R4.2	R4.3	R4.4	R4.5	R4.6	R4.7	R4.8	R4.9	R4.10	R4.11	R4.12	合計
4	7	6	5	4	6	4	8	4	5	6	3	62

(3) 閉鎖登記簿・地図等の交付/閲覧の件数(令和5年2月の1日当たりの平均的な件数)

(4) 乙号事件数の曜日別動向(令和4年度の平均的な割合)

	交付	閲覧
閉鎖登記簿(不動産)	1.5	0.1
閉鎖登記簿(商業・法人)	0	0
旧土地台帳	0.3	0
和紙公園(※)	0.5	1.0

月	火	水	木	金
6%	19%	16%	19%	40%

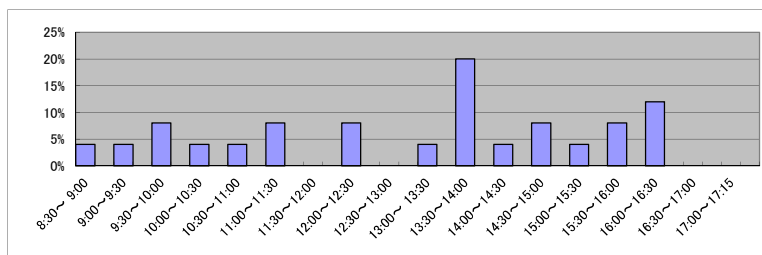
(5) 登記情報及び地図情報の電子データによる提供数

	令和2年		令和3年		令和4年	
	登記	地図	登記	地図	登記	地図
件数	2	4,034	0	19	2	207
筆個数	359,607		0		22,564	

(※) 閉鎖された地図に準ずる図面のうち和紙で調製された旧土地台帳附属地図等

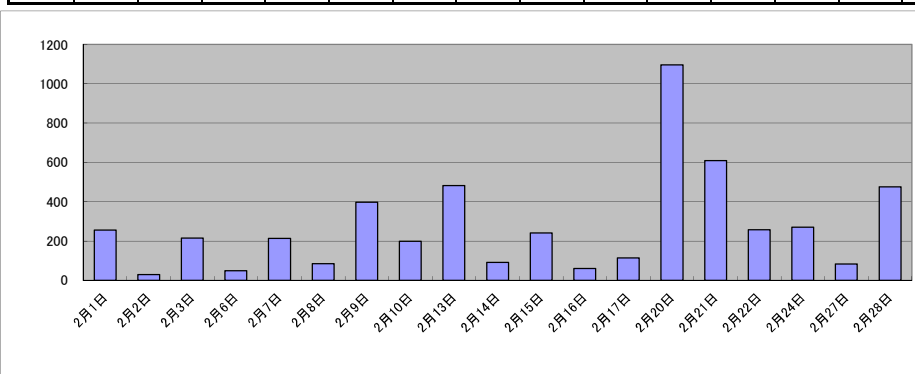
(6) 請求書枚数の時間別動向(令和4年度の平均的な割合)

8:30~9:00	9:00~9:30	9:30~10:00	10:00~10:30	10:30~11:00	11:00~11:30
	4%	4%	8%	4%	8%
11:30~12:00	12:00~12:30	12:30~13:00	13:00~13:30	13:30~14:00	14:00~14:30
0%	8%	0%	4%	20%	4%
14:30~15:00	15:00~15:30	15:30~16:00	16:00~16:30	16:30~17:00	17:00~17:15
8%	4%	8%	12%	0%	0%



(7) 乙号事件数の日別動向(令和5年2月)

2月1日	2月2日	2月3日	2月6日	2月7日	2月8日	2月9日	2月10日	2月13日	2月14日	2月15日	2月16日	2月17日	2月20日	2月21日	2月22日	2月24日	2月27日	2月28日
254	29	214	48	212	84	397	197	481	90	240	59	113	1095	608	256	270	83	475



庁名	福島地方務局田島出張所											
----	-------------	--	--	--	--	--	--	--	--	--	--	--

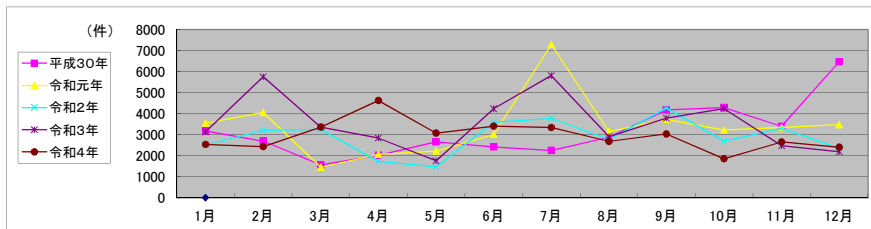
平成30年	H30.1	H30.2	H30.3	H30.4	H30.5	H30.6	H30.7	H30.8	H30.9	H30.10	H30.11	H30.12	合計
登記事項証明書	655	843	547	670	842	882	1,215	1,105	1,041	1,032	1,236	981	11,049
うちオンライン	52	168	65	46	34	37	63	67	27	33	115	51	758
要約書(閲覧)	2,218	1,596	752	1,071	1,510	1,263	549	1,284	2,785	2,869	1,760	4,992	22,649
印鑑証明	87	86	149	105	138	134	108	115	115	132	114	122	1,405
うちオンライン	0	0	0	0	0	0	0	0	0	0	0	0	0
地図等の写しの交付	120	140	99	129	116	89	225	314	173	222	190	250	2,067
うちオンライン	0	2	0	2	1	1	4	6	5	0	0	2	23
地図等の閲覧	96	28	17	47	53	47	150	59	63	34	95	119	808
その他	0	0	0	0	0	0	0	0	0	0	0	0	0
うちオンライン	0	0	0	0	0	0	0	0	0	0	0	0	0
合計	3,176	2,693	1,564	2,022	2,659	2,415	2,247	2,877	4,177	4,289	3,395	6,464	37,978

令和元年	H31.1	H31.2	H31.3	H31.4	R1.5	R1.6	R1.7	R1.8	R1.9	R1.10	R1.11	R1.12	合計
登記事項証明書	1,358	1,302	613	717	835	1,201	736	1,098	980	718	988	808	11,354
うちオンライン	31	64	26	89	50	56	31	63	46	55	95	91	697
要約書(閲覧)	1,747	2,271	493	1,034	982	1,362	6,221	1,725	2,488	2,020	1,968	2,259	24,570
印鑑証明	125	123	153	107	98	106	99	72	102	102	104	104	1,295
うちオンライン	0	0	0	0	0	0	0	0	0	0	0	0	0
地図等の写しの交付	143	293	147	123	190	121	145	191	112	315	166	207	2,153
うちオンライン	1	4	1	0	0	0	2	4	6	3	0	19	40
地図等の閲覧	167	66	41	83	115	219	91	54	43	64	110	101	1,154
その他	0	0	0	0	0	0	0	0	0	0	0	0	0
うちオンライン	0	0	0	0	0	0	0	0	0	0	0	0	0
合計	3,540	4,055	1,447	2,064	2,220	3,009	7,292	3,140	3,725	3,219	3,336	3,479	40,526

令和2年	R2.1	R2.2	R2.3	R2.4	R2.5	R2.6	R2.7	R2.8	R2.9	R2.10	R2.11	R2.12	合計
登記事項証明書	673	1,272	1,009	1,048	654	1,333	1,561	1,057	1,831	984	1,188	832	13,442
うちオンライン	33	53	36	108	52	58	70	31	69	40	67	43	660
要約書(閲覧)	1,561	1,520	1,894	369	476	1,655	1,768	1,275	1,840	1,091	1,540	1,128	16,117
印鑑証明	69	99	147	127	145	124	161	86	121	132	161	101	1,473
うちオンライン	0	0	0	0	0	0	0	0	0	0	0	0	0
地図等の写しの交付	171	219	164	140	143	205	184	226	413	298	309	188	2,660
うちオンライン	0	1	0	5	0	2	0	0	3	1	1	2	15
地図等の閲覧	37	88	40	50	46	265	101	123	65	180	93	104	1,192
その他	0	0	0	0	0	0	0	0	0	0	0	0	0
うちオンライン	0	0	0	0	0	0	0	0	0	0	0	0	0
合計	2,511	3,198	3,254	1,734	1,464	3,582	3,775	2,767	4,270	2,685	3,291	2,353	34,884

令和3年	R3.1	R3.2	R3.3	R3.4	R3.5	R3.6	R3.7	R3.8	R3.9	R3.10	R3.11	R3.12	合計
登記事項証明書	1,207	1,016	628	805	789	1,293	858	751	2,062	979	801	768	11,957
うちオンライン	54	90	14	77	40	40	62	69	88	67	39	128	768
要約書(閲覧)	1,649	4,416	2,323	1,478	653	2,384	4,432	1,720	1,320	2,828	1,387	1,185	25,775
印鑑証明	100	109	183	112	98	100	90	97	103	100	98	90	1,280
うちオンライン	0	0	0	0	0	0	0	0	0	0	0	0	0
地図等の写しの交付	88	106	134	372	152	362	277	244	185	167	109	103	2,299
うちオンライン	0	0	0	3	3	2	21	6	7	1	0	0	43
地図等の閲覧	87	101	85	64	64	93	151	92	113	162	79	42	1,133
その他	0	0	0	0	0	0	0	0	0	0	0	0	0
うちオンライン	0	0	0	0	0	0	0	0	0	0	0	0	0
合計	3,131	5,748	3,353	2,831	1,756	4,232	5,808	2,904	3,783	4,236	2,474	2,188	42,444

令和4年	R4.1	R4.2	R4.3	R4.4	R4.5	R4.6	R4.7	R4.8	R4.9	R4.10	R4.11	R4.12	合計
登記事項証明書	1,705	586	1,119	1,012	1,199	1,490	1,028	919	1,086	711	842	1,038	12,735
うちオンライン	55	56	99	84	102	66	37	95	137	47	123	88	989
要約書(閲覧)	520	1,569	1,832	3,297	1,550	1,584	1,791	1,194	1,530	783	1,476	1,044	18,170
印鑑証明	97	80	165	94	108	115	97	78	88	85	129	84	1,220
うちオンライン	0	0	0	0	0	0	0	0	0	0	1	1	2
地図等の写しの交付	130	161	230	125	184	158	350	397	290	143	143	194	2,505
うちオンライン	0	0	0	1	29	2	9	6	0	8	2	2	59
地図等の閲覧	86	37	12	94	38	59	71	89	39	131	63	46	765
その他	0	0	0	0	0	0	0	0	0	0	0	0	0
うちオンライン	0	0	0	0	0	0	0	0	0	0	0	0	0
合計	2,538	2,433	3,358	4,622	3,079	3,406	3,337	2,677	3,033	1,853	2,653	2,406	35,395



局名	福島地方法務局
庁名	富岡出張所
登記所外証明書発行請求機設置場所	
備考	

包括的民間委託を実施した年度

1 従来の実施に要した経費(法務局証明サービスセンターに係る経費を含む)

(単位:千円)

	平成30年度	令和元年度	令和2年度上半期	令和2年度下半期	令和3年度	令和4年度
委託費	3,872,000	4,026,000	2,065,000	2,145,000	4,291,000	4,291,000
物件費	0	0	0	0	0	0
計(a)	3,872,000	4,026,000	2,065,000	2,145,000	4,291,000	4,291,000
参考値(b) 減価償却費	0	0	0	0	0	0
(a)+(b)	3,872,000	4,026,000	2,065,000	2,145,000	4,291,000	4,291,000

2 従来の実施に要した人員(法務局証明サービスセンターに係る人員を含む)

(単位:人)

	平成30年度	令和元年度	令和2年度上半期	令和2年度下半期	令和3年度	令和4年度
業務委託職員	2.5	2.3	3.4	3.4	3.4	2.8

3 従来の実施方法等(従来業務実施における取扱数量)

(1) 乙号事件数(法務局証明サービスセンターに係る乙号事件数を含む) 次業のとおりに

(2) 郵送請求受取数

R4.1	R4.2	R4.3	R4.4	R4.5	R4.6	R4.7	R4.8	R4.9	R4.10	R4.11	R4.12	合計
13	15	20	14	14	24	16	20	17	25	24	24	226

(3) 閉鎖登記簿・地図等の交付/閲覧の件数(令和5年2月の1日当たりの平均的な件数)

(4) 乙号事件数の曜日別動向(令和4年度の平均的な割合)

	交付	閲覧
閉鎖登記簿(不動産)	1.4	0.1
閉鎖登記簿(商業・法人)	0	0
旧土地台帳	2.6	0
和紙公園(※)	0	0.1

月	火	水	木	金
36%	13%	17%	17%	17%

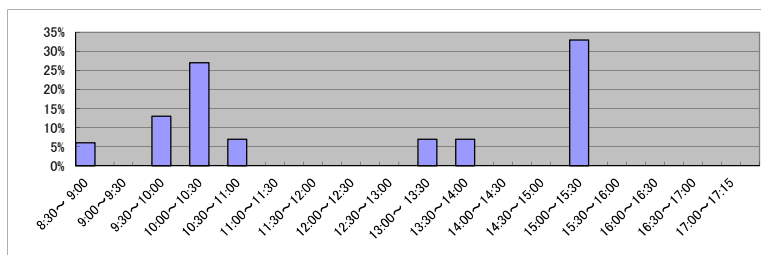
(5) 登記情報及び地図情報の電子データによる提供数

	令和2年		令和3年		令和4年	
	登記	地図	登記	地図	登記	地図
件数	12	814	8	1,749	9	759
筆個数	397,492		328,597		171,801	

(※) 閉鎖された地図に準ずる図面のうち和紙で調製された旧土地台帳附属地図等

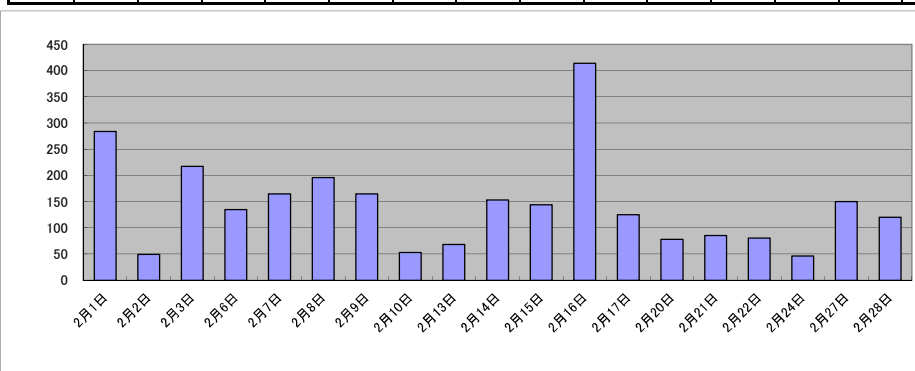
(6) 請求書枚数の時間別動向(令和4年度の平均的な割合)

8:30~9:00	9:00~9:30	9:30~10:00	10:00~10:30	10:30~11:00	11:00~11:30
	6%	0%	13%	27%	7%
11:30~12:00	12:00~12:30	12:30~13:00	13:00~13:30	13:30~14:00	14:00~14:30
0%	0%	0%	7%	7%	0%
14:30~15:00	15:00~15:30	15:30~16:00	16:00~16:30	16:30~17:00	17:00~17:15
0%	33%	0%	0%	0%	



(7) 乙号事件数の日別動向(令和5年2月)

2月1日	2月2日	2月3日	2月6日	2月7日	2月8日	2月9日	2月10日	2月13日	2月14日	2月15日	2月16日	2月17日	2月20日	2月21日	2月22日	2月24日	2月27日	2月28日
284	49	217	135	165	196	165	53	68	153	144	414	125	78	85	80	46	150	120



局名	福島地方務局
庁名(SC名)	須賀川SC
備考	

1 従来の実施に要した人員

(単位:人)

	平成30年度	令和元年度	令和2年度上半期	令和2年度下半期	令和3年度	令和4年度
業務委託職員	1.6	1.6	1.6	1.6	1.6	1.6

2 従来の実施方法等(従来の業務実施における取扱数量)

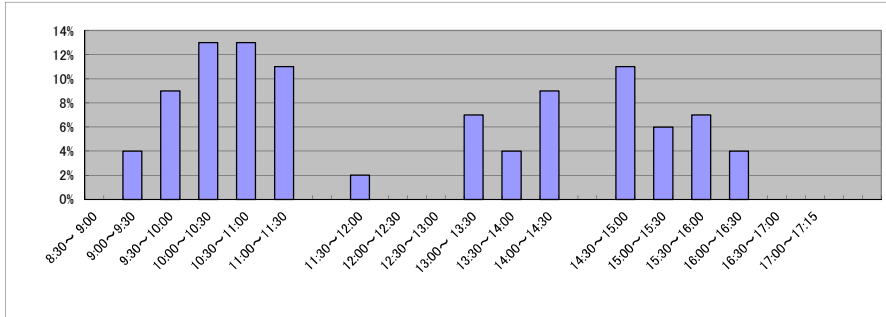
(1) 乙号事件数 次業のとおり

(2) 乙号事件数の曜日別動向(令和4年度の平均的な割合)

月	火	水	木	金
27%	18%	20%	18%	17%

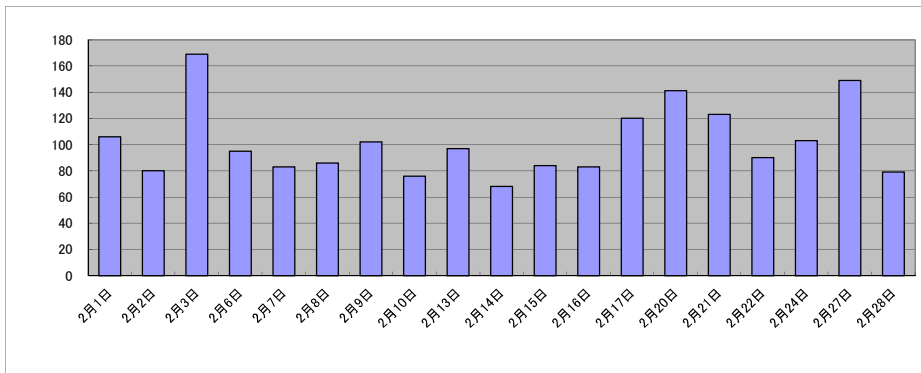
(3) 請求書枚数の時間別動向(令和4年度の平均的な割合)

8:30～9:00	9:00～9:30	9:30～10:00	10:00～10:30	10:30～11:00	11:00～11:30
0%	4%	9%	13%	13%	11%
11:30～12:00	12:00～12:30	12:30～13:00	13:00～13:30	13:30～14:00	14:00～14:30
2%	0%	0%	7%	4%	9%
14:30～15:00	15:00～15:30	15:30～16:00	16:00～16:30	16:30～17:00	17:00～17:15
11%	6%	7%	4%	0%	0%



(4) 乙号事件数の日別動向(令和5年2月)

2月1日	2月2日	2月3日	2月6日	2月7日	2月8日	2月9日	2月10日	2月13日	2月14日	2月15日	2月16日	2月17日	2月20日	2月21日	2月22日	2月24日	2月27日	2月28日
106	80	169	95	83	86	102	76	97	68	84	83	120	141	123	90	103	149	79



庁名	福島地方務局須賀川SC												
----	-------------	--	--	--	--	--	--	--	--	--	--	--	--

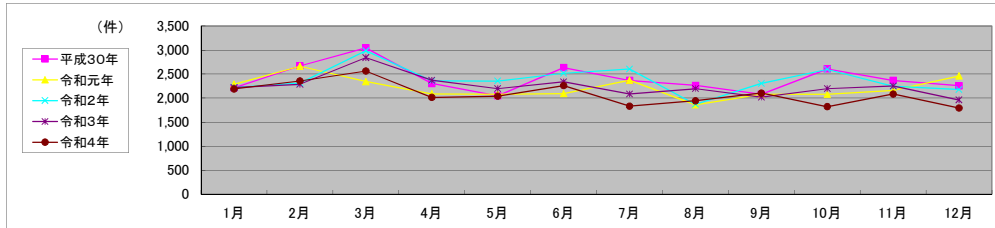
平成30年	H30.1	H30.2	H30.3	H30.4	H30.5	H30.6	H30.7	H30.8	H30.9	H30.10	H30.11	H30.12	合計
登記事項証明書	1,416	1,745	1,949	1,540	1,292	1,786	1,554	1,495	1,314	1,601	1,596	1,421	18,709
うちオンライン	279	226	318	493	353	481	516	383	273	342	440	444	4,548
要約書(閲覧)	0	0	0	0	0	0	0	0	0	0	0	0	0
印鑑証明	562	703	858	525	537	588	592	555	547	726	564	616	7,373
うちオンライン	1	0	0	0	0	0	0	0	0	0	0	0	1
地図等の写しの交付	239	221	240	239	220	261	220	214	218	280	207	222	2,781
うちオンライン	0	0	0	0	0	0	0	0	0	0	0	0	0
地図等の閲覧	0	0	0	0	0	0	0	0	0	0	0	0	0
その他	0	0	0	0	0	0	0	0	0	0	0	0	0
うちオンライン	0	0	0	0	0	0	0	0	0	0	0	0	0
合計	2,217	2,669	3,047	2,304	2,049	2,635	2,366	2,264	2,079	2,607	2,367	2,259	28,863

令和元年	H31.1	H31.2	H31.3	H31.4	R1.5	R1.6	R1.7	R1.8	R1.9	R1.10	R1.11	R1.12	合計
登記事項証明書	1,535	1,804	1,372	1,312	1,287	1,297	1,527	1,143	1,241	1,165	1,296	1,698	16,677
うちオンライン	336	314	266	412	319	465	414	265	296	336	348	461	4,232
要約書(閲覧)	0	0	0	0	0	0	0	0	0	0	0	0	0
印鑑証明	533	642	724	519	626	628	658	562	610	731	676	556	7,465
うちオンライン	0	0	0	0	0	0	0	0	0	0	0	0	0
地図等の写しの交付	221	217	249	257	168	169	189	155	227	184	187	209	2,432
うちオンライン	0	0	0	0	0	0	0	0	0	0	0	0	0
地図等の閲覧	0	0	0	0	0	0	0	0	0	0	0	0	0
その他	0	0	0	0	1	0	0	0	0	0	0	0	1
うちオンライン	0	0	0	0	0	0	0	0	0	0	0	0	0
合計	2,289	2,663	2,345	2,088	2,082	2,094	2,374	1,860	2,078	2,080	2,159	2,463	26,575

令和2年	R2.1	R2.2	R2.3	R2.4	R2.5	R2.6	R2.7	R2.8	R2.9	R2.10	R2.11	R2.12	合計
登記事項証明書	1,466	1,513	1,928	1,444	1,479	1,423	1,598	1,056	1,413	1,697	1,413	1,369	17,799
うちオンライン	333	342	498	469	318	294	420	253	401	404	377	445	4,554
要約書(閲覧)	0	0	0	0	0	0	0	0	0	0	0	0	0
印鑑証明	539	568	831	710	703	866	754	601	712	626	604	584	8,098
うちオンライン	0	0	0	0	0	0	0	0	0	0	0	0	0
地図等の写しの交付	216	234	228	206	173	228	254	213	179	272	230	225	2,658
うちオンライン	0	0	0	0	0	0	0	0	0	0	0	0	0
地図等の閲覧	0	0	0	0	0	0	0	0	0	0	0	0	0
その他	0	0	0	0	0	0	0	0	0	0	0	0	0
うちオンライン	0	0	0	0	0	0	0	0	0	0	0	0	0
合計	2,221	2,315	2,987	2,360	2,355	2,517	2,606	1,870	2,304	2,595	2,247	2,178	28,555

令和3年	R3.1	R3.2	R3.3	R3.4	R3.5	R3.6	R3.7	R3.8	R3.9	R3.10	R3.11	R3.12	合計
登記事項証明書	1,406	1,415	1,695	1,555	1,482	1,512	1,317	1,447	1,277	1,428	1,466	1,244	17,244
うちオンライン	298	251	411	445	354	318	351	335	357	343	376	334	4,173
要約書(閲覧)	0	0	0	0	0	0	0	0	0	0	0	0	0
印鑑証明	529	638	873	596	505	586	547	551	557	544	506	525	6,957
うちオンライン	0	0	0	0	0	0	0	0	0	0	0	0	0
地図等の写しの交付	285	237	275	220	209	242	221	200	187	226	279	193	2,774
うちオンライン	0	0	0	0	0	0	0	0	0	0	0	0	0
地図等の閲覧	0	0	0	0	0	0	0	0	0	0	0	0	0
その他	0	0	0	0	0	0	0	0	0	0	0	0	0
うちオンライン	0	0	0	0	0	0	0	0	0	0	0	0	0
合計	2,220	2,290	2,843	2,371	2,196	2,340	2,085	2,198	2,021	2,198	2,251	1,962	26,975

令和4年	R4.1	R4.2	R4.3	R4.4	R4.5	R4.6	R4.7	R4.8	R4.9	R4.10	R4.11	R4.12	合計
登記事項証明書	1,445	1,571	1,633	1,412	1,362	1,495	1,214	1,287	1,398	1,140	1,435	1,153	16,545
うちオンライン	331	273	385	314	337	443	309	330	342	295	507	293	4,159
要約書(閲覧)	0	0	0	0	0	0	0	0	0	0	0	0	0
印鑑証明	532	603	746	433	467	558	450	492	546	528	509	469	6,333
うちオンライン	0	0	2	1	0	0	0	5	1	15	10	10	34
地図等の写しの交付	214	181	184	170	211	207	169	166	161	154	141	173	2,131
うちオンライン	0	0	0	0	0	0	0	0	0	0	0	0	0
地図等の閲覧	0	0	0	0	0	0	0	0	0	0	0	0	0
その他	0	0	0	0	0	0	0	0	0	0	0	0	0
うちオンライン	0	0	0	0	0	0	0	0	0	0	0	0	0
合計	2,191	2,355	2,563	2,015	2,040	2,260	1,833	1,945	2,105	1,822	2,085	1,795	25,009



局名	福島地方務局
庁名(SC名)	田村SC
備考	

1 従来の実施に要した人員

(単位:人)

	平成30年度	令和元年度	令和2年度上半期	令和2年度下半期	令和3年度	令和4年度
業務委託職員	1.0	0.9	0.9	0.8	0.8	0.8

2 従来の実施方法等(従来業務実施における取扱数量)

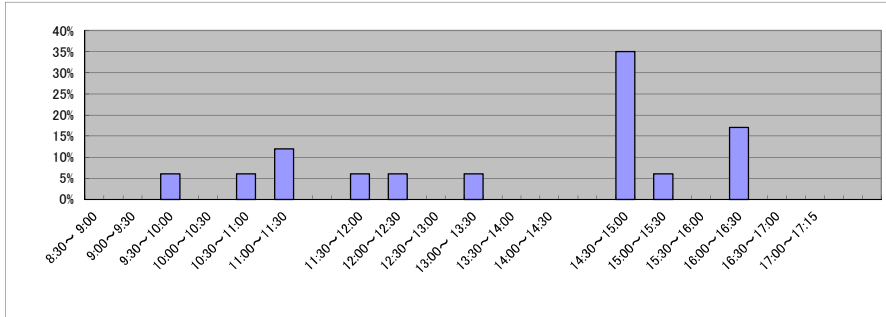
(1) 乙号事件数 次業のとおり

(2) 乙号事件数の曜日別動向(令和4年度の平均的な割合)

月	火	水	木	金
24%	13%	22%	17%	24%

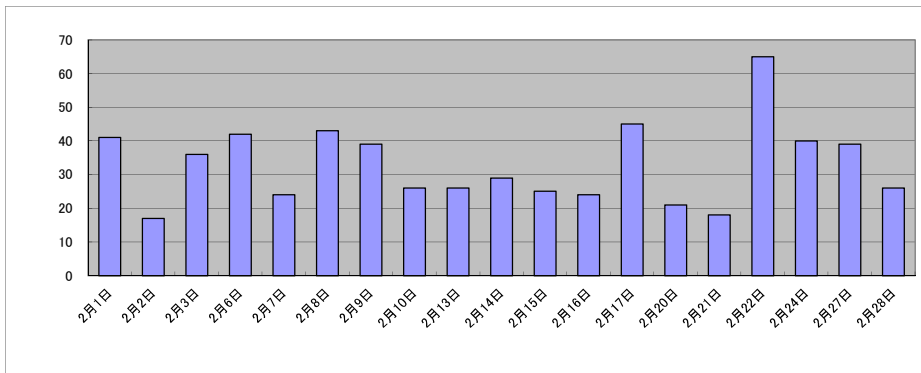
(3) 請求書枚数の時間別動向(令和4年度の平均的な割合)

8:30~9:00	9:00~9:30	9:30~10:00	10:00~10:30	10:30~11:00	11:00~11:30
0%	0%	6%	0%	6%	12%
11:30~12:00	12:00~12:30	12:30~13:00	13:00~13:30	13:30~14:00	14:00~14:30
6%	6%	0%	6%	0%	0%
14:30~15:00	15:00~15:30	15:30~16:00	16:00~16:30	16:30~17:00	17:00~17:15
35%	6%	0%	17%	0%	0%



(4) 乙号事件数の日別動向(令和5年2月)

2月1日	2月2日	2月3日	2月6日	2月7日	2月8日	2月9日	2月10日	2月13日	2月14日	2月15日	2月16日	2月17日	2月20日	2月21日	2月22日	2月24日	2月27日	2月28日
41	17	36	42	24	43	39	26	26	29	25	24	45	21	18	65	40	39	26



庁名	福島地方方法務局田村SC											
----	--------------	--	--	--	--	--	--	--	--	--	--	--

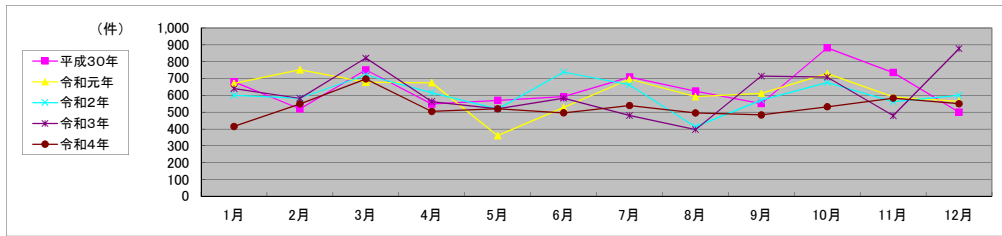
平成30年	H30.1	H30.2	H30.3	H30.4	H30.5	H30.6	H30.7	H30.8	H30.9	H30.10	H30.11	H30.12	合計
登記事項証明書	496	371	508	341	363	379	476	443	341	697	539	324	5,278
うちオンライン	39	49	72	23	44	67	68	77	60	368	62	44	973
要約書(閲覧)	0	0	0	0	0	0	0	0	0	0	0	0	0
印鑑証明	185	148	243	207	207	213	233	182	210	185	196	176	2,385
うちオンライン	0	0	0	0	0	0	0	0	0	0	0	0	0
地図等の写しの交付	0	0	0	0	0	0	0	0	0	0	0	0	0
うちオンライン	0	0	0	0	0	0	0	0	0	0	0	0	0
地図等の閲覧	0	0	0	0	0	0	0	0	0	0	0	0	0
その他	0	0	0	0	0	0	0	0	0	0	0	0	0
うちオンライン	0	0	0	0	0	0	0	0	0	0	0	0	0
合計	681	519	751	548	570	592	709	625	551	882	735	500	7,663

令和元年	H31.1	H31.2	H31.3	H31.4	R1.5	R1.6	R1.7	R1.8	R1.9	R1.10	R1.11	R1.12	合計
登記事項証明書	460	538	431	495	224	324	454	379	402	466	363	391	4,927
うちオンライン	61	51	49	117	45	69	105	151	102	86	45	68	949
要約書(閲覧)	0	0	0	0	0	0	0	0	0	0	0	0	0
印鑑証明	211	214	247	179	136	204	242	213	210	263	227	174	2,520
うちオンライン	0	0	0	0	0	0	0	2	0	0	0	0	2
地図等の写しの交付	0	0	0	0	0	0	0	0	0	0	0	0	0
うちオンライン	0	0	0	0	0	0	0	0	0	0	0	0	0
地図等の閲覧	0	0	0	0	0	0	0	0	0	0	0	0	0
その他	0	0	0	0	0	0	0	0	0	0	0	0	0
うちオンライン	0	0	0	0	0	0	0	0	0	0	0	0	0
合計	671	752	678	674	360	528	696	592	612	729	590	565	7,447

令和2年	R2.1	R2.2	R2.3	R2.4	R2.5	R2.6	R2.7	R2.8	R2.9	R2.10	R2.11	R2.12	合計
登記事項証明書	424	388	465	393	276	415	358	250	332	447	349	435	4,532
うちオンライン	76	54	46	58	42	31	32	21	56	118	83	59	676
要約書(閲覧)	0	0	0	0	0	0	0	0	0	0	0	0	0
印鑑証明	176	196	256	222	242	323	304	163	239	230	214	165	2,730
うちオンライン	0	0	0	0	0	0	0	0	0	0	0	0	0
地図等の写しの交付	0	0	0	0	0	0	0	0	0	0	0	0	0
うちオンライン	0	0	0	0	0	0	0	0	0	0	0	0	0
地図等の閲覧	0	0	0	0	0	0	0	0	0	0	0	0	0
その他	0	0	0	0	0	0	0	0	0	0	0	0	0
うちオンライン	0	0	0	0	0	0	0	0	0	0	0	0	0
合計	600	584	721	615	518	738	662	413	571	677	563	600	7,262

令和3年	R3.1	R3.2	R3.3	R3.4	R3.5	R3.6	R3.7	R3.8	R3.9	R3.10	R3.11	R3.12	合計
登記事項証明書	442	379	517	376	359	366	288	259	550	514	296	702	5,048
うちオンライン	122	18	37	51	42	46	45	41	319	165	80	362	1,328
要約書(閲覧)	0	0	0	0	0	0	0	0	0	0	0	0	0
印鑑証明	198	203	304	187	161	217	192	137	164	194	183	175	2,315
うちオンライン	0	0	1	0	0	0	0	0	0	0	0	0	1
地図等の写しの交付	0	0	0	0	0	0	0	0	0	0	0	0	0
うちオンライン	0	0	0	0	0	0	0	0	0	0	0	0	0
地図等の閲覧	0	0	0	0	0	0	0	0	0	0	0	0	0
その他	0	0	0	0	0	0	0	0	0	0	0	0	0
うちオンライン	0	0	0	0	0	0	0	0	0	0	0	0	0
合計	640	582	821	563	520	583	480	396	714	708	479	877	7,363

令和4年	R4.1	R4.2	R4.3	R4.4	R4.5	R4.6	R4.7	R4.8	R4.9	R4.10	R4.11	R4.12	合計
登記事項証明書	247	363	420	338	358	288	361	298	295	296	356	376	3,996
うちオンライン	47	22	80	51	52	41	125	69	63	68	87	35	740
要約書(閲覧)	0	0	0	0	0	0	0	0	0	0	0	0	0
印鑑証明	168	186	277	166	162	208	178	197	188	236	227	174	2,367
うちオンライン	0	0	0	0	0	1	0	0	0	0	2	0	3
地図等の写しの交付	0	0	0	0	0	0	0	0	0	0	0	0	0
うちオンライン	0	0	0	0	0	0	0	0	0	0	0	0	0
地図等の閲覧	0	0	0	0	0	0	0	0	0	0	0	0	0
その他	0	0	0	0	0	0	0	0	0	0	0	0	0
うちオンライン	0	0	0	0	0	0	0	0	0	0	0	0	0
合計	415	549	697	504	520	496	539	495	483	532	583	550	6,363



局名	福島地方務局
庁名(SC名)	喜多方SC
備考	

1 従来の実施に要した人員

(単位:人)

	平成30年度	令和元年度	令和2年度上半期	令和2年度下半期	令和3年度	令和4年度
業務委託職員	1.0	1.0	1.0	1.0	1.3	1.1

2 従来の実施方法等(従来の実務実施における取扱数量)

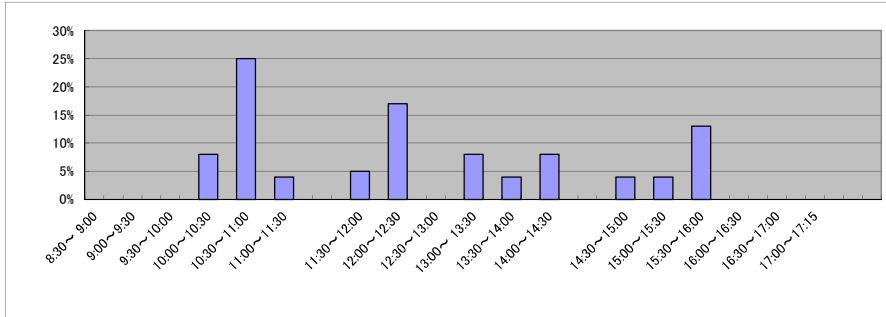
(1) 乙号事件数 次業のとおり

(2) 乙号事件数の曜日別動向(令和4年度の平均的な割合)

月	火	水	木	金
23%	17%	19%	20%	21%

(3) 請求書枚数の時間別動向(令和4年度の平均的な割合)

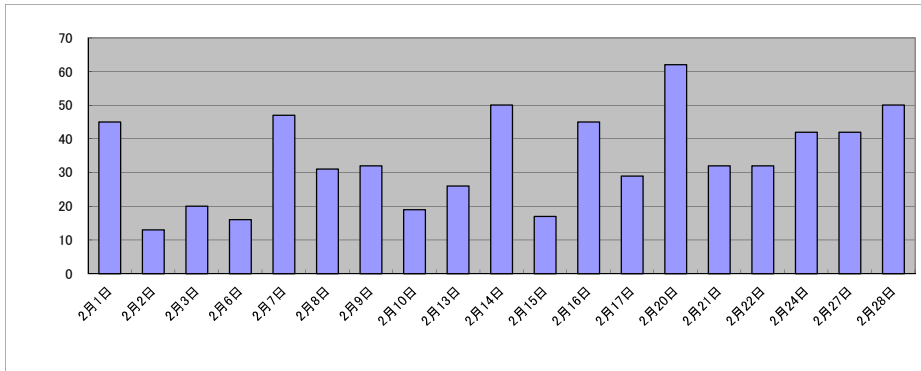
8:30～9:00	9:00～9:30	9:30～10:00	10:00～10:30	10:30～11:00	11:00～11:30
0%	0%	0%	8%	25%	4%
11:30～12:00	12:00～12:30	12:30～13:00	13:00～13:30	13:30～14:00	14:00～14:30
5%	17%	0%	8%	4%	8%
14:30～15:00	15:00～15:30	15:30～16:00	16:00～16:30	16:30～17:00	17:00～17:15
4%	4%	13%	0%	0%	0%



(4) 乙号事件数の日別動向(令和5年2月)

2月1日	2月2日	2月3日	2月6日	2月7日	2月8日	2月9日	2月10日	2月13日	2月14日	2月15日	2月16日	2月17日	2月20日	2月21日	2月22日	2月24日	2月27日	2月28日
45	13	20	16	47	31	32	19	26	50	17	45	29	62	32	32	42	42	50

0



庁名	福島地方務局喜多方SC											
----	-------------	--	--	--	--	--	--	--	--	--	--	--

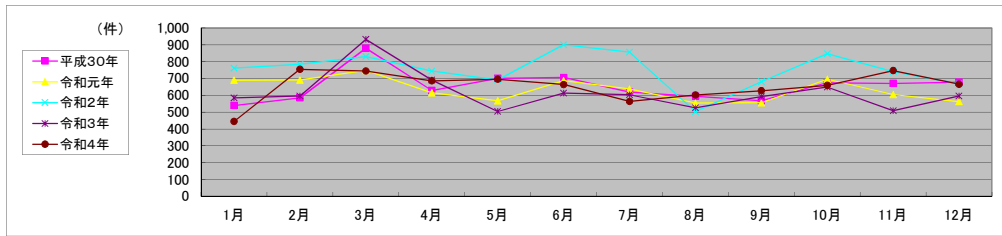
平成30年	H30.1	H30.2	H30.3	H30.4	H30.5	H30.6	H30.7	H30.8	H30.9	H30.10	H30.11	H30.12	合計
登記事項証明書	356	391	549	457	463	516	421	374	413	463	403	464	5,270
うちオンライン	151	61	178	136	198	219	158	107	81	164	86	152	1,691
要約書(閲覧)	0	0	0	0	0	0	0	0	0	0	0	0	0
印鑑証明	183	194	331	172	239	190	198	221	155	212	268	215	2,578
うちオンライン	0	0	0	0	0	0	0	0	0	0	0	0	0
地図等の写しの交付	0	0	0	0	0	0	0	0	0	0	0	0	0
うちオンライン	0	0	0	0	0	0	0	0	0	0	0	0	0
地図等の閲覧	0	0	0	0	0	0	0	0	0	0	0	0	0
その他	0	0	0	0	0	0	0	0	0	0	0	0	0
うちオンライン	0	0	0	0	0	0	0	0	0	0	0	0	0
合計	539	585	880	629	702	706	619	595	568	675	671	679	7,848

令和元年	H31.1	H31.2	H31.3	H31.4	R1.5	R1.6	R1.7	R1.8	R1.9	R1.10	R1.11	R1.12	合計
登記事項証明書	473	510	514	425	373	484	402	410	355	529	405	411	5,291
うちオンライン	165	113	152	191	135	150	123	209	152	245	135	150	1,920
要約書(閲覧)	0	0	0	0	0	0	0	0	0	0	0	0	0
印鑑証明	217	181	234	190	194	203	236	144	200	167	200	152	2,318
うちオンライン	0	0	0	0	0	0	0	0	0	0	0	0	0
地図等の写しの交付	0	0	0	0	0	0	0	0	0	0	0	0	0
うちオンライン	0	0	0	0	0	0	0	0	0	0	0	0	0
地図等の閲覧	0	0	0	0	0	0	0	0	0	0	0	0	0
その他	0	0	0	0	0	0	0	0	0	0	0	0	0
うちオンライン	0	0	0	0	0	0	0	0	0	0	0	0	0
合計	690	691	748	615	567	687	638	554	555	696	605	563	7,609

令和2年	R2.1	R2.2	R2.3	R2.4	R2.5	R2.6	R2.7	R2.8	R2.9	R2.10	R2.11	R2.12	合計
登記事項証明書	599	580	558	557	415	624	558	334	496	626	477	436	6,260
うちオンライン	129	153	175	179	109	236	170	164	135	366	153	120	2,089
要約書(閲覧)	0	0	0	0	0	0	0	0	0	0	0	0	0
印鑑証明	163	204	272	188	277	277	299	169	185	222	264	233	2,753
うちオンライン	0	0	0	0	0	0	0	0	0	0	0	0	0
地図等の写しの交付	0	0	0	0	0	0	0	0	0	0	0	0	0
うちオンライン	0	0	0	0	0	0	0	0	0	0	0	0	0
地図等の閲覧	0	0	0	0	0	0	0	0	0	0	0	0	0
その他	0	0	0	0	0	0	0	0	0	0	0	0	0
うちオンライン	0	0	0	0	0	0	0	0	0	0	0	0	0
合計	762	784	830	745	692	901	857	503	681	848	741	669	9,013

令和3年	R3.1	R3.2	R3.3	R3.4	R3.5	R3.6	R3.7	R3.8	R3.9	R3.10	R3.11	R3.12	合計
登記事項証明書	414	413	575	500	355	395	411	370	417	497	348	411	5,106
うちオンライン	156	82	135	172	126	106	190	131	137	132	139	148	1,654
要約書(閲覧)	0	0	0	0	0	0	0	0	0	0	0	0	0
印鑑証明	171	183	358	192	149	218	192	155	175	152	161	185	2,291
うちオンライン	0	0	0	0	0	0	0	0	0	0	0	0	0
地図等の写しの交付	0	0	0	0	0	0	0	0	0	0	0	0	0
うちオンライン	0	0	0	0	0	0	0	0	0	0	0	0	0
地図等の閲覧	0	0	0	0	0	0	0	0	0	0	0	0	0
その他	0	0	0	0	0	0	0	0	0	0	0	0	0
うちオンライン	0	0	0	0	0	0	0	0	0	0	0	0	0
合計	585	596	933	692	504	613	603	525	592	649	509	596	7,397

令和4年	R4.1	R4.2	R4.3	R4.4	R4.5	R4.6	R4.7	R4.8	R4.9	R4.10	R4.11	R4.12	合計
登記事項証明書	289	588	492	505	514	460	403	430	430	450	474	478	5,513
うちオンライン	113	210	99	189	209	123	171	135	156	164	193	166	1,928
要約書(閲覧)	0	0	0	0	0	0	0	0	0	0	0	0	0
印鑑証明	156	167	253	181	179	204	161	172	198	210	273	188	2,342
うちオンライン	0	0	0	0	0	0	0	0	0	0	0	0	0
地図等の写しの交付	0	0	0	0	0	0	0	0	0	0	0	0	0
うちオンライン	0	0	0	0	0	0	0	0	0	0	0	0	0
地図等の閲覧	0	0	0	0	0	0	0	0	0	0	0	0	0
その他	0	0	0	0	3	0	0	0	0	0	0	0	3
うちオンライン	0	0	0	0	0	0	0	0	0	0	0	0	0
合計	445	755	745	686	696	664	564	602	628	660	747	666	7,858



局名	福島地方務局
庁名(SC名)	南相馬SC
備考	

1 従来の実施に要した人員

(単位:人)

	平成30年度	令和元年度	令和2年度上半期	令和2年度下半期	令和3年度	令和4年度
業務委託職員	0.9	0.9	1.3	1.3	1.1	1.2

2 従来の実施方法等(従来の実務実施における取扱数量)

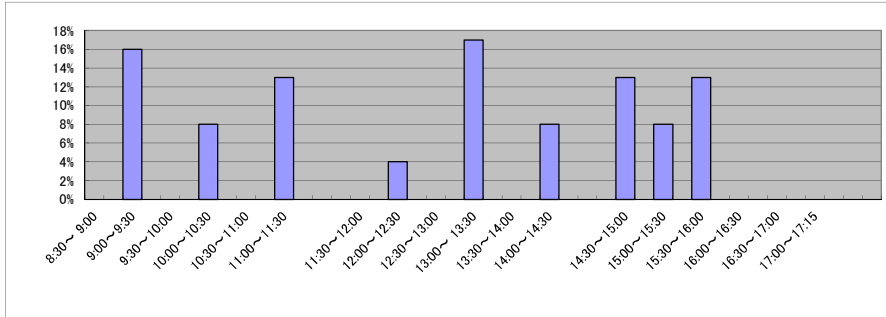
(1) 乙号事件数 次業のとおり

(2) 乙号事件数の曜日別動向(令和4年度の平均的な割合)

月	火	水	木	金
19%	18%	21%	19%	23%

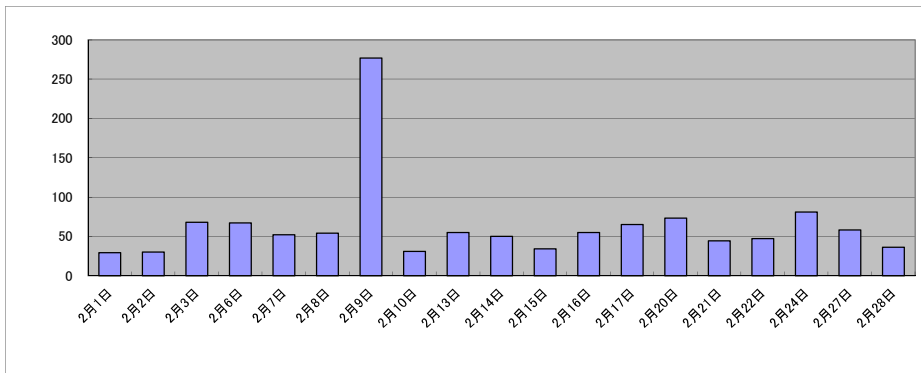
(3) 請求書枚数の時間別動向(令和4年度の平均的な割合)

8:30～9:00	9:00～9:30	9:30～10:00	10:00～10:30	10:30～11:00	11:00～11:30
0%	16%	0%	8%	0%	13%
11:30～12:00	12:00～12:30	12:30～13:00	13:00～13:30	13:30～14:00	14:00～14:30
0%	4%	0%	17%	0%	8%
14:30～15:00	15:00～15:30	15:30～16:00	16:00～16:30	16:30～17:00	17:00～17:15
13%	8%	13%	0%	0%	0%



(4) 乙号事件数の日別動向(令和5年2月)

2月1日	2月2日	2月3日	2月6日	2月7日	2月8日	2月9日	2月10日	2月13日	2月14日	2月15日	2月16日	2月17日	2月20日	2月21日	2月22日	2月24日	2月27日	2月28日
29	30	68	67	52	54	277	31	55	50	34	55	65	73	44	47	81	58	36



庁名	福島地方務局南相馬SC											
----	-------------	--	--	--	--	--	--	--	--	--	--	--

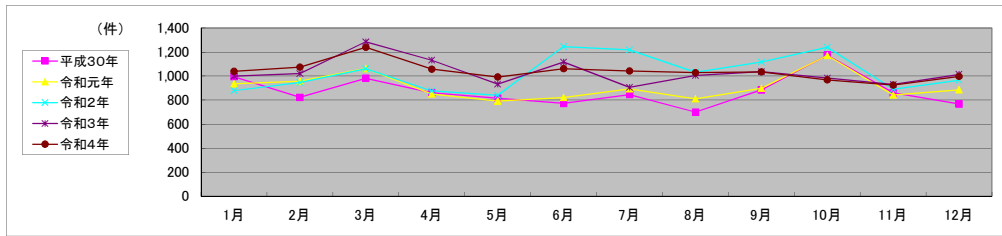
平成30年	H30.1	H30.2	H30.3	H30.4	H30.5	H30.6	H30.7	H30.8	H30.9	H30.10	H30.11	H30.12	合計
登記事項証明書	784	606	707	645	593	520	625	504	671	903	613	565	7,736
うちオンライン	101	122	170	140	138	154	111	145	115	252	129	112	1,689
要約書(閲覧)	0	0	0	0	0	0	0	0	0	0	0	0	0
印鑑証明	211	218	275	217	224	253	221	196	214	272	248	202	2,751
うちオンライン	0	0	0	0	0	0	0	0	0	0	0	0	0
地図等の写しの交付	0	0	0	0	0	0	0	0	0	0	0	0	0
うちオンライン	0	0	0	0	0	0	0	0	0	0	0	0	0
地図等の閲覧	0	0	0	0	0	0	0	0	0	0	0	0	0
その他	0	0	0	0	0	0	0	0	0	0	0	0	0
うちオンライン	0	0	0	0	0	0	0	0	0	0	0	0	0
合計	995	824	982	862	817	773	846	700	885	1,175	861	767	10,487

令和元年	H31.1	H31.2	H31.3	H31.4	R1.5	R1.6	R1.7	R1.8	R1.9	R1.10	R1.11	R1.12	合計
登記事項証明書	695	736	747	639	531	546	630	556	639	776	526	646	7,667
うちオンライン	199	162	184	87	110	91	104	167	135	113	118	152	1,622
要約書(閲覧)	0	0	0	0	0	0	0	0	0	0	0	0	0
印鑑証明	240	222	310	211	261	276	264	255	260	396	317	240	3,252
うちオンライン	0	0	0	0	0	0	0	0	0	0	0	0	0
地図等の写しの交付	0	0	0	0	0	0	0	0	0	0	0	0	0
うちオンライン	0	0	0	0	0	0	0	0	0	0	0	0	0
地図等の閲覧	0	0	0	0	0	0	0	0	0	0	0	0	0
その他	0	0	6	0	0	0	0	0	0	0	0	0	6
うちオンライン	0	0	0	0	0	0	0	0	0	0	0	0	0
合計	935	958	1,063	850	792	822	894	811	899	1,172	843	886	10,925

令和2年	R2.1	R2.2	R2.3	R2.4	R2.5	R2.6	R2.7	R2.8	R2.9	R2.10	R2.11	R2.12	合計
登記事項証明書	614	693	741	590	541	776	770	701	707	849	563	664	8,209
うちオンライン	87	78	99	103	58	95	80	102	75	113	72	127	1,089
要約書(閲覧)	0	0	0	0	0	0	0	0	0	0	0	0	0
印鑑証明	265	253	321	286	299	365	365	247	316	309	273	239	3,538
うちオンライン	0	0	0	0	0	0	0	0	0	0	0	0	0
地図等の写しの交付	0	0	0	0	0	105	84	83	93	82	55	61	563
うちオンライン	0	0	0	0	0	0	0	0	0	0	0	0	0
地図等の閲覧	0	0	0	0	0	0	0	0	0	0	0	0	0
その他	0	0	0	0	0	0	0	0	0	0	0	0	0
うちオンライン	0	0	0	0	0	0	0	0	0	0	0	0	0
合計	879	946	1,062	876	840	1,246	1,219	1,031	1,116	1,240	891	964	12,310

令和3年	R3.1	R3.2	R3.3	R3.4	R3.5	R3.6	R3.7	R3.8	R3.9	R3.10	R3.11	R3.12	合計
登記事項証明書	593	666	802	731	604	755	554	676	673	659	581	670	7,964
うちオンライン	93	84	134	82	65	98	78	85	113	87	33	171	1,123
要約書(閲覧)	0	0	0	0	0	0	0	0	0	0	0	0	0
印鑑証明	337	297	398	311	273	278	276	269	247	245	241	286	3,458
うちオンライン	0	0	0	0	0	0	0	0	0	0	0	0	0
地図等の写しの交付	70	58	86	90	56	85	77	60	117	79	109	58	945
うちオンライン	0	0	0	0	0	0	0	0	0	0	0	0	0
地図等の閲覧	0	0	0	0	0	0	0	0	0	0	0	0	0
その他	0	0	0	0	0	0	0	0	0	0	0	0	0
うちオンライン	0	0	0	0	0	0	0	0	0	0	0	0	0
合計	1,000	1,021	1,286	1,132	933	1,118	907	1,005	1,037	983	931	1,014	12,367

令和4年	R4.1	R4.2	R4.3	R4.4	R4.5	R4.6	R4.7	R4.8	R4.9	R4.10	R4.11	R4.12	合計
登記事項証明書	667	681	792	694	715	685	642	692	635	623	594	614	8,034
うちオンライン	98	104	126	67	105	88	77	169	84	113	83	167	1,281
要約書(閲覧)	0	0	0	0	0	0	0	0	0	0	0	0	0
印鑑証明	279	330	357	278	229	291	333	260	307	276	237	245	3,422
うちオンライン	0	0	0	0	0	0	0	1	0	2	0	2	5
地図等の写しの交付	94	63	91	86	49	86	68	76	93	69	94	138	1,007
うちオンライン	0	0	0	0	0	0	0	0	0	0	0	0	0
地図等の閲覧	0	0	0	0	0	0	0	0	0	0	0	0	0
その他	0	0	0	0	0	0	0	0	0	0	0	0	0
うちオンライン	0	0	0	0	0	0	0	0	0	0	0	0	0
合計	1,040	1,074	1,240	1,058	993	1,062	1,043	1,028	1,035	968	925	997	12,463



局名	山形地方方法務局	登記所外証明書 発行請求機設置庁	米沢支局	

包括的民間委託を実施した年度

1 従来の実施に要した経費

民間委託実施庁： 全登記所

(単位：千円)

	平成30年度	令和元年度	令和2年度上半期	令和2年度下半期	令和3年度	令和4年度
委託費	76,524	77,233	38,969	42,071	84,145	84,145

2 従来の実施に要した人員

民間委託実施庁： 全登記所

(単位：人)

	平成30年度	令和元年度	令和2年度上半期	令和2年度下半期	令和3年度	令和4年度
業務委託職員	30.7	26.7	24.7	24.2	23.8	23.5

局名	山形地方事務局											
----	---------	--	--	--	--	--	--	--	--	--	--	--

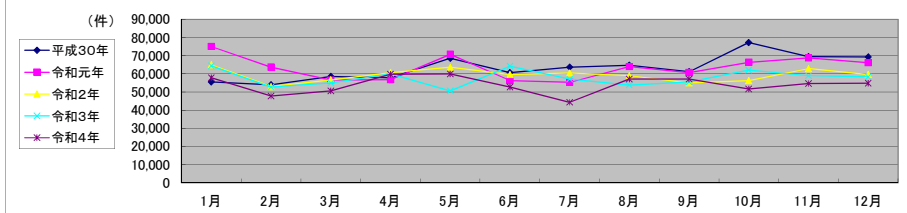
平成30年	H30.1	H30.2	H30.3	H30.4	H30.5	H30.6	H30.7	H30.8	H30.9	H30.10	H30.11	H30.12	合計
登記事項証明書	29,678	27,593	29,915	29,909	34,431	29,947	29,634	33,711	31,988	36,939	34,263	32,731	380,739
うちオンライン	4,738	4,274	5,143	4,966	5,182	5,450	5,780	5,701	5,292	6,605	5,590	5,386	64,107
要約書(閲覧)	9,610	12,403	11,941	11,958	16,852	12,086	17,073	14,097	12,583	18,897	15,213	17,561	170,274
印鑑証明	7,402	6,034	7,717	5,346	5,659	5,856	5,970	5,644	5,724	7,166	8,121	8,986	79,625
うちオンライン	51	30	62	21	38	24	33	30	40	63	52	70	514
地図等の写しの交付	5,388	4,625	6,249	9,550	9,865	9,708	8,446	9,225	7,316	9,239	7,780	7,018	94,409
うちオンライン	256	233	230	272	292	282	348	375	313	399	248	309	3,557
地図等の閲覧	3,323	3,190	2,719	980	1,800	2,956	2,574	2,032	3,123	4,117	3,774	2,879	33,467
その他	51	149	10	40	2	122	14	18	392	838	214	109	1,959
うちオンライン	0	0	0	0	0	0	0	0	0	0	1	0	1
合計	55,452	53,994	58,551	57,783	68,609	60,675	63,711	64,727	61,126	77,196	69,365	69,284	760,473

令和元年	H31.1	H31.2	H31.3	H31.4	R1.5	R1.6	R1.7	R1.8	R1.9	R1.10	R1.11	R1.12	合計
登記事項証明書	35,154	32,039	29,466	30,984	27,559	30,297	30,315	32,625	34,393	32,905	32,575	33,862	382,174
うちオンライン	5,722	4,634	5,456	5,595	4,996	5,116	6,227	5,565	5,225	6,771	5,613	6,725	67,645
要約書(閲覧)	14,909	12,788	11,655	9,424	23,570	10,602	9,809	13,407	10,833	17,020	21,082	17,430	172,529
印鑑証明	16,961	10,667	7,143	5,436	5,390	5,956	6,119	5,243	6,116	5,951	5,776	6,247	87,005
うちオンライン	80	107	53	84	17	35	33	29	41	41	31	36	587
地図等の写しの交付	6,236	6,804	6,840	9,084	8,514	6,507	6,440	8,231	6,829	7,489	7,380	7,099	87,453
うちオンライン	256	229	253	287	242	300	220	283	406	383	343	282	3,484
地図等の閲覧	1,730	1,247	1,428	1,740	5,669	2,836	2,581	4,277	2,209	2,425	1,496	1,444	29,082
その他	7	161	35	19	35	128	11	175	322	550	464	5	1,912
うちオンライン	1	0	0	0	0	0	0	1	0	0	0	0	2
合計	74,997	63,706	56,567	56,687	70,737	56,326	55,275	63,958	60,702	66,340	68,773	66,087	760,155

令和2年	R2.1	R2.2	R2.3	R2.4	R2.5	R2.6	R2.7	R2.8	R2.9	R2.10	R2.11	R2.12	合計
登記事項証明書	35,738	31,535	30,912	32,309	28,896	32,738	29,174	30,623	28,494	30,001	30,337	30,137	370,894
うちオンライン	5,900	5,309	5,765	5,720	4,527	6,039	5,449	4,886	5,200	6,498	6,108	5,689	67,090
要約書(閲覧)	12,171	9,055	9,197	13,720	15,416	9,337	15,464	14,196	10,907	10,056	15,755	12,524	147,798
印鑑証明	7,917	5,849	7,907	6,875	6,626	7,677	6,982	5,643	5,968	6,824	7,153	9,068	84,489
うちオンライン	72	43	65	62	14	43	40	25	55	37	50	35	541
地図等の写しの交付	7,905	5,255	7,229	6,595	11,331	7,849	7,252	7,154	7,826	6,885	7,558	6,690	89,529
うちオンライン	408	226	344	331	205	260	369	491	327	347	386	358	4,052
地図等の閲覧	1,112	1,166	1,377	1,147	1,324	1,780	1,606	1,184	1,254	1,965	1,804	1,231	16,950
その他	107	164	14	31	5	119	3	176	620	495	221	5	1,960
うちオンライン	0	0	0	0	0	0	0	0	0	0	0	0	0
合計	64,950	53,024	56,636	60,677	63,598	59,500	60,481	58,976	55,069	56,226	62,828	59,655	711,620

令和3年	R3.1	R3.2	R3.3	R3.4	R3.5	R3.6	R3.7	R3.8	R3.9	R3.10	R3.11	R3.12	合計
登記事項証明書	30,341	27,386	31,214	32,393	28,143	34,630	30,142	29,523	27,705	32,662	30,899	31,339	366,377
うちオンライン	5,652	4,592	6,045	6,167	5,102	5,912	5,477	5,564	5,351	7,183	5,652	6,969	69,666
要約書(閲覧)	9,807	10,000	8,505	12,454	9,307	15,297	13,626	10,753	13,658	15,618	14,876	13,782	147,683
印鑑証明	16,729	9,844	8,145	5,180	4,442	5,922	5,394	4,640	5,537	5,238	5,157	5,533	81,761
うちオンライン	181	44	58	50	39	69	61	40	49	66	26	52	735
地図等の写しの交付	6,227	4,413	5,716	8,575	7,154	7,911	6,443	7,005	6,439	6,655	6,563	5,974	79,075
うちオンライン	290	175	294	351	304	298	320	321	299	613	354	273	3,892
地図等の閲覧	1,140	1,071	1,358	1,286	1,583	287	1,471	1,674	1,705	1,342	1,251	1,589	15,757
その他	137	45	82	30	8	120	5	259	543	472	222	42	1,965
うちオンライン	0	0	0	0	0	1	0	0	0	0	0	6	7
合計	64,381	52,759	55,020	59,918	50,637	64,167	57,081	53,854	55,587	61,987	58,968	58,259	692,618

令和4年	R4.1	R4.2	R4.3	R4.4	R4.5	R4.6	R4.7	R4.8	R4.9	R4.10	R4.11	R4.12	合計
登記事項証明書	28,374	25,921	29,771	32,675	33,650	27,339	25,478	28,502	27,934	28,098	30,059	29,473	347,274
うちオンライン	5,944	4,585	6,501	5,306	4,744	6,076	5,278	5,795	5,683	7,155	5,772	6,376	69,215
要約書(閲覧)	15,692	10,591	7,591	13,077	11,075	10,628	6,347	15,105	14,201	9,476	10,664	10,361	134,808
印鑑証明	6,353	5,195	7,140	4,639	4,666	5,724	5,124	4,676	5,519	6,355	6,804	8,653	70,848
うちオンライン	76	59	138	43	52	67	89	67	68	60	68	84	871
地図等の写しの交付	6,332	4,912	5,005	6,901	8,141	7,066	6,170	7,511	7,534	5,998	5,633	5,406	76,609
うちオンライン	344	196	256	270	280	280	315	379	451	409	277	244	3,701
地図等の閲覧	948	1,115	1,000	2,492	2,420	1,810	1,184	1,040	1,296	1,395	1,172	954	16,826
その他	107	74	92	4	6	87	1	326	625	360	225	7	1,914
うちオンライン	5	1	0	0	0	0	0	0	0	2	0	0	8
合計	57,806	47,808	50,599	59,788	59,958	52,654	44,304	57,160	57,109	51,682	54,557	54,854	648,279



##

局名	山形地方務局
庁名	本局
登記所外証明書発行請求機設置場所	
備考	

包括的民間委託を実施した年度

1 従来の実施に要した経費(法務局証明サービスセンターに係る経費を含む)

(単位:千円)

	平成30年度	令和元年度	令和2年度上半期	令和2年度下半期	令和3年度	令和4年度
委託費	34,198	31,633	15,961	17,232	34,464	34,464
物件費	0	0	0	0	0	0
計(a)	34,198	31,633	15,961	17,232	34,464	34,464
参考値(b) 減価償却費	0	0	0	0	0	0
(a)+(b)	34,198	31,633	15,961	17,232	34,464	34,464

2 従来の実施に要した人員(法務局証明サービスセンターに係る人員を含む)

(単位:人)

	平成30年度	令和元年度	令和2年度上半期	令和2年度下半期	令和3年度	令和4年度
業務委託職員	7.8	8.6	7.7	7.5	7.2	7.1

3 従来の実施方法等(従来の業務実施における取扱数量)

(1) 乙号事件数(法務局証明サービスセンターに係る乙号事件数を含む) 次業のとおり

(2) 郵送請求受取数

R4.1	R4.2	R4.3	R4.4	R4.5	R4.6	R4.7	R4.8	R4.9	R4.10	R4.11	R4.12	合計
30	37	42	42	51	50	46	40	40	41	51	44	514

(3) 閉鎖登記簿・地図等の交付/閲覧の件数(令和5年2月の1日当たりの平均的な件数)

(4) 乙号事件数の曜日別動向(令和4年度の平均的な割合)

	交付	閲覧
閉鎖登記簿(不動産)	14.0	299.6
閉鎖登記簿(商業・法人)	0.9	0.1
旧土地台帳	5.7	0.0
和紙公園(※)	2.7	0.4

月	火	水	木	金
15%	18%	19%	23%	26%

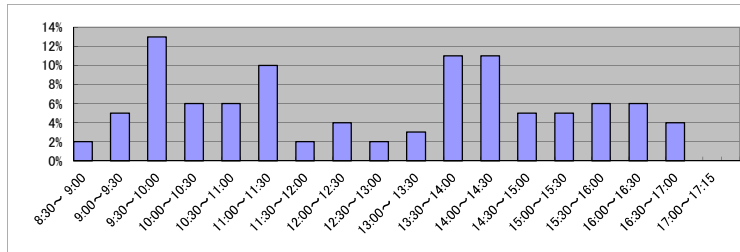
(5) 登記情報及び地図情報の電子データによる提供数

	令和2年		令和3年		令和4年	
	登記	地図	登記	地図	登記	地図
件数	7	988	7	899	8	1,078
筆個数	145,841	452,754		395,172		

(※)閉鎖された地図に準ずる図面のうち和紙で調製された旧土地台帳附属地図等

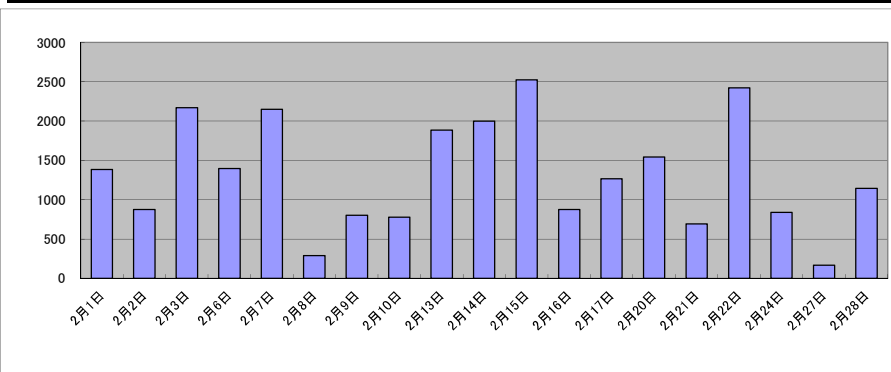
(6) 請求書枚数の時間別動向(令和4年度の平均的な割合)

8:30~9:00	2%	9:00~9:30	5%	9:30~10:00	13%	10:00~10:30	6%	10:30~11:00	6%	11:00~11:30	10%
11:30~12:00	2%	12:00~12:30	4%	12:30~13:00	2%	13:00~13:30	3%	13:30~14:00	11%	14:00~14:30	11%
14:30~15:00	5%	15:00~15:30	5%	15:30~16:00	6%	16:00~16:30	6%	16:30~17:00	4%	17:00~17:15	0%



(7) 乙号事件数の日別動向(令和5年2月)

2月1日	2月2日	2月3日	2月6日	2月7日	2月8日	2月9日	2月10日	2月13日	2月14日	2月15日	2月16日	2月17日	2月20日	2月21日	2月22日	2月24日	2月27日	2月28日
1384	873	2168	1397	2148	287	803	774	1884	1998	2525	874	1263	1541	690	2421	837	167	1142



庁名	山形地方事務局本局											
----	-----------	--	--	--	--	--	--	--	--	--	--	--

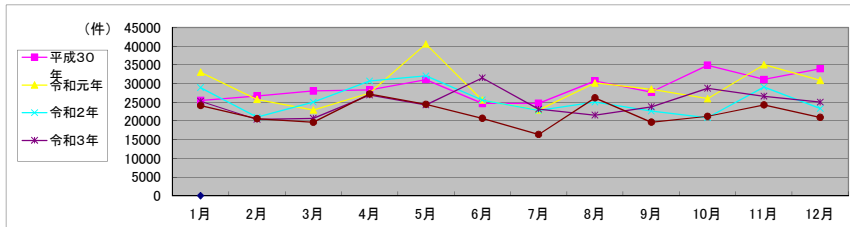
平成30年	H30.1	H30.2	H30.3	H30.4	H30.5	H30.6	H30.7	H30.8	H30.9	H30.10	H30.11	H30.12	合計
登記事項証明書	12,170	11,278	12,594	14,277	13,881	11,438	11,338	15,004	13,843	13,982	14,314	14,969	159,088
うちオンライン	2,128	1,927	2,296	2,180	2,190	2,472	2,347	2,562	2,435	2,798	2,281	2,413	28,029
要約書(閲覧)	5,394	8,472	8,076	5,739	9,598	5,531	6,336	7,733	6,412	12,127	8,305	10,117	93,840
印鑑証明	3,083	2,515	3,125	2,320	2,272	2,304	2,480	2,283	2,357	2,755	3,105	3,848	32,447
うちオンライン	21	27	46	7	17	9	22	12	25	23	31	45	285
地図等の写しの交付	2,607	1,997	2,324	5,795	5,161	4,698	3,898	4,770	3,191	3,638	3,213	3,435	44,727
うちオンライン	139	125	123	122	166	95	196	136	154	153	86	136	1,631
地図等の閲覧	2,173	2,299	1,908	140	150	598	660	922	1,556	1,564	1,989	1,537	15,496
その他	46	144	6	37	0	120	14	9	390	837	207	104	1,914
うちオンライン	0	0	0	0	0	0	0	0	0	0	0	0	0
合計	25,473	26,705	28,033	28,308	31,062	24,689	24,726	30,721	27,749	34,903	31,133	34,010	347,512

令和元年	H31.1	H31.2	H31.3	H31.4	R1.5	R1.6	R1.7	R1.8	R1.9	R1.10	R1.11	R1.12	合計
登記事項証明書	15,559	12,366	10,772	15,480	12,130	13,829	12,627	15,100	16,867	13,083	15,112	14,209	167,134
うちオンライン	2,701	2,049	2,320	2,679	2,178	2,466	2,772	2,693	2,177	3,211	2,437	2,723	30,406
要約書(閲覧)	6,976	5,596	5,876	3,672	17,324	4,906	3,801	5,864	4,929	5,787	13,333	10,533	88,597
印鑑証明	7,483	4,323	2,944	2,465	2,221	2,531	2,589	2,296	2,633	2,515	2,449	2,421	36,870
うちオンライン	33	25	33	71	6	22	13	7	5	27	14	16	272
地図等の写しの交付	2,709	3,173	3,118	5,367	4,917	2,879	2,736	4,534	3,193	3,397	3,299	3,185	42,507
うちオンライン	146	114	146	127	94	93	87	111	132	133	130	105	1,418
地図等の閲覧	311	145	191	489	3,971	1,291	1,158	2,200	567	654	409	503	11,889
その他	5	154	31	12	33	124	8	173	320	545	464	2	1,871
うちオンライン	0	0	0	0	0	0	0	1	0	0	0	0	1
合計	33,043	25,757	22,932	27,485	40,596	25,560	22,919	30,167	28,509	25,981	35,066	30,853	348,868

令和2年	R2.1	R2.2	R2.3	R2.4	R2.5	R2.6	R2.7	R2.8	R2.9	R2.10	R2.11	R2.12	合計
登記事項証明書	14,551	11,840	13,262	14,969	12,542	14,058	11,024	10,701	10,190	11,493	12,236	10,031	146,897
うちオンライン	2,831	1,884	2,878	2,709	2,044	2,918	2,532	2,000	2,154	2,934	2,669	2,481	30,034
要約書(閲覧)	5,954	3,938	4,992	9,243	8,583	4,283	4,783	8,491	5,607	3,220	9,561	5,980	74,635
印鑑証明	3,459	2,461	3,271	2,899	2,567	2,915	3,025	2,214	2,536	2,651	2,839	4,152	34,989
うちオンライン	24	18	35	28	6	22	24	22	35	17	25	24	280
地図等の写しの交付	4,711	2,291	2,947	3,216	7,994	3,889	3,507	3,317	3,472	2,883	4,119	3,057	45,403
うちオンライン	134	99	147	154	81	115	224	151	113	116	130	167	1,631
地図等の閲覧	164	355	561	344	386	329	496	141	240	151	110	124	3,401
その他	103	154	9	31	3	117	0	176	619	495	218	3	1,928
うちオンライン	0	0	0	0	0	0	0	0	0	0	0	0	0
合計	28,942	21,039	25,042	30,702	32,075	25,591	22,835	25,040	22,664	20,893	29,083	23,347	307,253

令和3年	R3.1	R3.2	R3.3	R3.4	R3.5	R3.6	R3.7	R3.8	R3.9	R3.10	R3.11	R3.12	合計
登記事項証明書	11,031	10,361	11,190	14,090	13,880	17,197	11,272	11,170	10,508	13,127	11,453	12,027	147,306
うちオンライン	2,435	2,093	2,685	2,847	2,574	2,939	2,407	2,680	2,298	2,868	2,446	2,820	31,092
要約書(閲覧)	4,036	3,809	3,870	6,266	4,695	7,444	6,864	4,967	7,343	9,859	9,850	7,512	76,515
印鑑証明	7,207	4,104	3,246	2,079	1,799	2,546	2,317	1,853	2,506	2,317	2,121	2,367	34,462
うちオンライン	49	32	37	29	21	27	29	30	17	48	11	25	355
地図等の写しの交付	2,784	2,055	2,269	4,477	3,475	4,127	2,669	3,310	2,730	2,853	2,898	3,106	36,753
うちオンライン	81	84	128	175	126	139	116	131	95	126	115	108	1,424
地図等の閲覧	68	21	53	37	450	89	46	22	169	154	90	39	1,238
その他	136	41	80	29	6	117	2	259	540	467	217	33	1,927
うちオンライン	0	0	0	0	0	0	0	0	0	0	0	0	0
合計	25,262	20,391	20,708	26,978	24,305	31,520	23,170	21,581	23,796	28,777	26,629	25,084	298,201

令和4年	R4.1	R4.2	R4.3	R4.4	R4.5	R4.6	R4.7	R4.8	R4.9	R4.10	R4.11	R4.12	合計
登記事項証明書	10,185	10,138	10,966	16,995	14,595	10,843	9,766	10,737	9,798	10,834	14,046	9,550	138,453
うちオンライン	2,275	2,174	3,014	2,523	2,349	2,948	2,479	2,657	2,362	2,685	2,781	2,923	31,170
要約書(閲覧)	9,054	5,893	3,134	4,190	3,627	3,803	1,738	9,305	3,980	4,856	4,590	4,822	58,992
印鑑証明	2,871	2,161	3,042	1,898	1,981	2,389	2,263	2,076	2,308	2,664	2,878	4,023	30,554
うちオンライン	27	34	85	21	34	12	50	39	34	31	23	25	415
地図等の写しの交付	1,899	2,325	2,360	3,534	4,185	3,186	2,491	3,698	2,826	2,530	2,524	2,528	34,086
うちオンライン	83	85	99	124	129	130	105	177	87	141	109	118	1,387
地図等の閲覧	30	37	33	590	57	398	127	43	133	21	29	45	1,543
その他	101	72	87	3	2	86	1	325	624	357	222	5	1,885
うちオンライン	0	0	0	0	0	0	0	0	0	0	0	0	0
合計	24,140	20,626	19,622	27,210	24,447	20,705	16,386	26,184	19,669	21,262	24,289	20,973	265,513



局名	山形地方法務局
庁名	寒河江支局
登記所外証明書発行請求機設置場所	
備考	

包括的民間委託を実施した年度

1 従来の実施に要した経費(法務局証明サービスセンターに係る経費を含む)

(単位:千円)

	平成30年度	令和元年度	令和2年度上半期	令和2年度下半期	令和3年度	令和4年度
委託費	3,741	4,255	2,147	2,317	4,635	4,635
物件費	0	0	0	0	0	0
計(a)	3,741	4,255	2,147	2,317	4,635	4,635
参考値(b) 減価償却費	0	0	0	0	0	0
(a)+(b)	3,741	4,255	2,147	2,317	4,635	4,635

2 従来の実施に要した人員(法務局証明サービスセンターに係る人員を含む)

(単位:人)

	平成30年度	令和元年度	令和2年度上半期	令和2年度下半期	令和3年度	令和4年度
業務委託職員	2.8	2.0	1.6	1.9	1.7	1.7

3 従来の実施方法等(従来の業務実施における取扱数量)

(1) 乙号事件数(法務局証明サービスセンターに係る乙号事件数を含む) 次業のとおり

(2) 郵送請求收受数

R4.1	R4.2	R4.3	R4.4	R4.5	R4.6	R4.7	R4.8	R4.9	R4.10	R4.11	R4.12	合計
6	5	5	2	3	3	6	2	5	5	2	8	52

(3) 閉鎖登記簿・地図等の交付/閲覧の件数(令和5年2月の1日当たりの平均的な件数)

(4) 乙号事件数の曜日別動向(令和4年度の平均的な割合)

	交付	閲覧
閉鎖登記簿(不動産)	1.2	0.0
閉鎖登記簿(商業・法人)	0.0	0.0
旧土地台帳	0.3	0.0
和紙公園(※)	0.3	0.2

月	火	水	木	金
31%	22%	17%	17%	12%

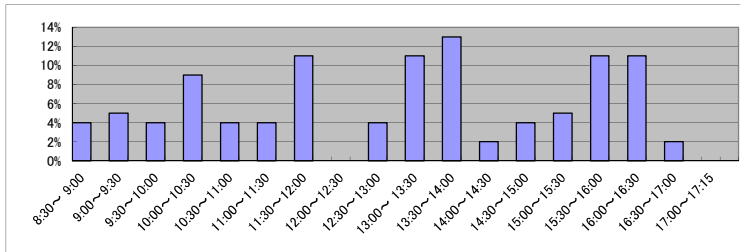
(5) 登記情報及び地図情報の電子データによる提供数

	令和2年		令和3年		令和4年	
	登記	地図	登記	地図	登記	地図
件数	5	0	6	4	4	166
筆個数	357,643		455,827		340,433	

(※)閉鎖された地図に準ずる図面のうち和紙で調製された旧土地台帳附属地図等

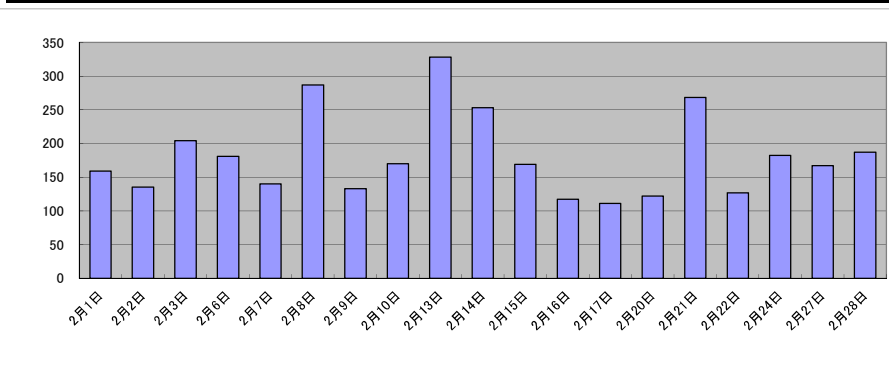
(6) 請求書枚数の時間別動向(令和4年度の平均的な割合)

8:30~9:00	4%	9:00~9:30	5%	9:30~10:00	4%	10:00~10:30	9%	10:30~11:00	4%	11:00~11:30	4%
11:30~12:00	11%	12:00~12:30	0%	12:30~13:00	4%	13:00~13:30	11%	13:30~14:00	13%	14:00~14:30	2%
14:30~15:00	4%	15:00~15:30	5%	15:30~16:00	11%	16:00~16:30	11%	16:30~17:00	2%	17:00~17:15	0%



(7) 乙号事件数の日別動向(令和5年2月)

2月1日	2月2日	2月3日	2月6日	2月7日	2月8日	2月9日	2月10日	2月13日	2月14日	2月15日	2月16日	2月17日	2月20日	2月21日	2月22日	2月24日	2月27日	2月28日
159	135	204	181	140	287	133	170	328	253	169	117	111	122	268	127	182	167	187



局名	山形地方法務局
庁名	新庄支局
登記所外証明書 発行請求機 設置場所	
備考	

包括的民間委託を実施した年度

1 従来の実施に要した経費(法務局証明サービスセンターに係る経費を含む)

(単位:千円)

	平成30年度	令和元年度	令和2年度上半期	令和2年度下半期	令和3年度	令和4年度
委託費	4,005	4,267	2,153	2,324	4,649	4,649
物件費	0	0	0	0	0	0
計(a)	4,005	4,267	2,153	2,324	4,649	4,649
参考値(b) 減価償却費	0	0	0	0	0	0
(a)+(b)	4,005	4,267	2,153	2,324	4,649	4,649

2 従来の実施に要した人員(法務局証明サービスセンターに係る人員を含む)

(単位:人)

	平成30年度	令和元年度	令和2年度上半期	令和2年度下半期	令和3年度	令和4年度
業務委託職員	3.2	2.4	2.5	2.1	2.2	2.3

3 従来の実施方法等(従来の業務実施における取扱数量)

(1) 乙号事件数(法務局証明サービスセンターに係る乙号事件数を含む) 次葉のとおり

(2) 郵送請求收受数

R4.1	R4.2	R4.3	R4.4	R4.5	R4.6	R4.7	R4.8	R4.9	R4.10	R4.11	R4.12	合計
14	10	11	3	3	6	4	10	7	7	3	8	86

(3) 閉鎖登記簿・地図等の交付/閲覧の件数(令和5年2月の1日当たりの平均的な件数)

(4) 乙号事件数の曜日別動向(令和4年度の平均的な割合)

	交付	閲覧
閉鎖登記簿(不動産)	2.6	0.0
閉鎖登記簿(商業・法人)	0.1	0.0
旧土地台帳	1.6	0.0
和紙公園(※)	1.1	0.5

月	火	水	木	金
27%	14%	11%	17%	31%

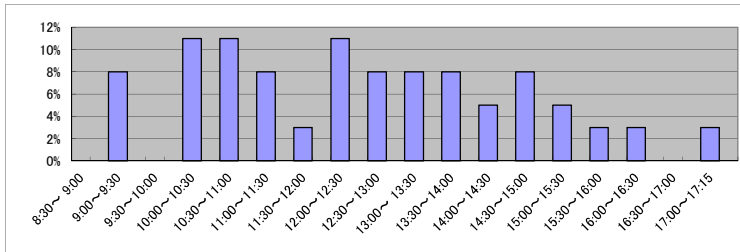
(※)閉鎖された地図に準ずる図面のうち和紙で調製された旧土地台帳附属地図等

(5) 登記情報及び地図情報の電子データによる提供数

	令和2年		令和3年		令和4年	
	登記	地図	登記	地図	登記	地図
件数	6	4	6	3	6	4
筆個数	209,045	89,733	67,514			

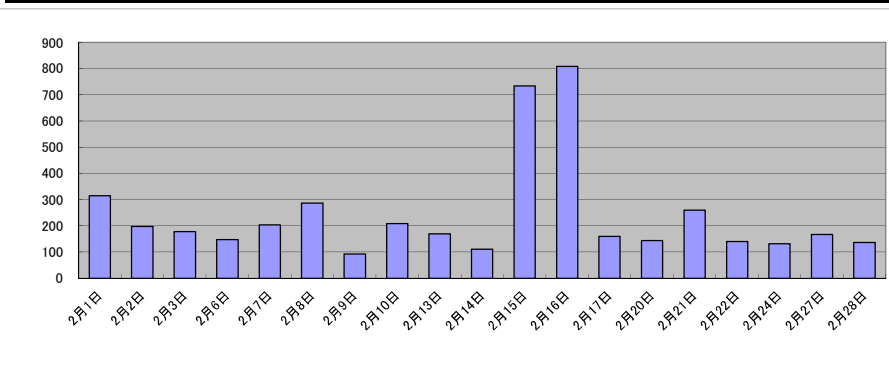
(6) 請求書枚数の時間別動向(令和4年度の平均的な割合)

8:30~9:00	0%	9:00~9:30	8%	9:30~10:00	0%	10:00~10:30	11%	10:30~11:00	11%	11:00~11:30	8%
11:30~12:00	3%	12:00~12:30	11%	12:30~13:00	8%	13:00~13:30	8%	13:30~14:00	8%	14:00~14:30	5%
14:30~15:00	8%	15:00~15:30	5%	15:30~16:00	3%	16:00~16:30	3%	16:30~17:00	0%	17:00~17:15	3%



(7) 乙号事件数の日別動向(令和5年2月)

2月1日	2月2日	2月3日	2月6日	2月7日	2月8日	2月9日	2月10日	2月13日	2月14日	2月15日	2月16日	2月17日	2月20日	2月21日	2月22日	2月24日	2月27日	2月28日
315	197	178	147	203	287	93	209	169	111	734	809	159	144	260	140	131	167	137



庁名	山形地方方法務局新庄支局											
----	--------------	--	--	--	--	--	--	--	--	--	--	--

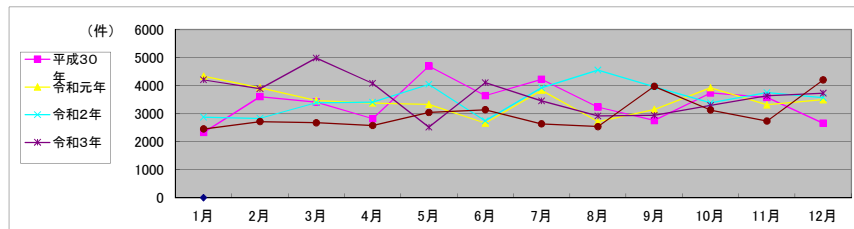
平成30年	H30.1	H30.2	H30.3	H30.4	H30.5	H30.6	H30.7	H30.8	H30.9	H30.10	H30.11	H30.12	合計
登記事項証明書	1,481	2,130	1,993	1,815	3,174	2,070	2,274	2,029	1,607	2,436	1,986	1,573	24,568
うちオンライン	176	135	272	163	312	223	224	242	232	207	223	216	2,625
要約書(閲覧)	168	718	592	282	560	682	1,031	384	268	200	663	238	5,786
印鑑証明	352	281	483	365	342	340	292	272	341	478	454	416	4,416
うちオンライン	0	0	0	0	0	0	0	0	3	5	0	3	11
地図等の写しの交付	232	398	289	256	510	458	515	390	336	405	402	359	4,550
うちオンライン	5	2	5	5	5	6	11	5	2	22	4	4	76
地図等の閲覧	90	80	57	104	110	96	114	159	202	221	76	70	1,379
その他	0	0	0	0	0	0	0	1	0	0	0	0	1
うちオンライン	0	0	0	0	0	0	0	0	0	0	0	0	0
合計	2,323	3,607	3,414	2,822	4,696	3,646	4,226	3,235	2,754	3,740	3,581	2,656	40,700

令和元年	H31.1	H31.2	H31.3	H31.4	R1.5	R1.6	R1.7	R1.8	R1.9	R1.10	R1.11	R1.12	合計
登記事項証明書	1,966	2,400	2,356	1,603	1,762	1,576	1,975	1,758	2,014	2,380	1,816	2,045	23,651
うちオンライン	143	137	248	246	203	131	252	209	288	247	388	265	2,757
要約書(閲覧)	262	305	222	1,034	628	220	1,010	262	368	478	718	575	6,082
印鑑証明	1,623	774	422	292	308	376	327	256	345	370	323	405	5,821
うちオンライン	0	38	0	3	6	3	1	0	0	7	6	3	67
地図等の写しの交付	353	373	376	401	524	393	446	388	280	467	397	334	4,732
うちオンライン	4	1	0	22	6	12	11	5	18	28	16	14	137
地図等の閲覧	130	69	83	49	110	97	73	51	143	226	59	139	1,229
その他	0	0	2	0	0	0	0	1	0	0	0	0	3
うちオンライン	0	0	0	0	0	0	0	0	0	0	0	0	0
合計	4,334	3,921	3,461	3,379	3,332	2,662	3,831	2,716	3,150	3,921	3,313	3,498	41,518

令和2年	R2.1	R2.2	R2.3	R2.4	R2.5	R2.6	R2.7	R2.8	R2.9	R2.10	R2.11	R2.12	合計
登記事項証明書	1,919	1,956	2,133	2,464	2,948	1,623	2,573	3,409	2,007	1,981	2,478	2,533	28,024
うちオンライン	125	114	219	175	206	279	242	213	143	194	199	238	2,347
要約書(閲覧)	230	225	464	192	368	280	533	292	1,185	490	367	194	4,820
印鑑証明	350	299	454	374	340	429	357	326	332	445	400	402	4,508
うちオンライン	19	3	3	3	0	3	0	0	3	3	2	2	41
地図等の写しの交付	344	312	302	330	321	312	340	459	316	349	329	368	4,082
うちオンライン	3	2	4	11	6	5	10	11	3	12	5	5	77
地図等の閲覧	33	42	40	49	70	101	123	69	123	121	179	74	1,024
その他	0	0	0	0	0	0	0	0	0	0	0	0	0
うちオンライン	0	0	0	0	0	0	0	0	0	0	0	0	0
合計	2,876	2,834	3,393	3,409	4,047	2,745	3,926	4,555	3,963	3,386	3,753	3,571	42,458

令和3年	R3.1	R3.2	R3.3	R3.4	R3.5	R3.6	R3.7	R3.8	R3.9	R3.10	R3.11	R3.12	合計
登記事項証明書	1,955	2,716	3,684	1,916	1,390	2,838	2,451	1,689	2,023	2,209	2,729	2,268	27,868
うちオンライン	147	232	230	255	149	244	237	173	169	366	267	408	2,877
要約書(閲覧)	339	296	361	1,478	375	519	232	635	182	256	185	747	5,605
印鑑証明	1,636	607	456	286	276	357	335	295	299	289	280	260	5,376
うちオンライン	42	0	0	0	0	3	1	0	1	4	0	0	51
地図等の写しの交付	177	214	294	259	442	289	344	226	341	453	406	346	3,791
うちオンライン	2	3	8	6	15	6	10	6	7	18	4	16	101
地図等の閲覧	96	58	188	138	36	101	92	78	89	83	34	108	1,101
その他	0	0	0	0	0	2	0	0	1	1	1	2	7
うちオンライン	0	0	0	0	0	1	0	0	0	0	0	0	1
合計	4,203	3,891	4,983	4,077	2,519	4,106	3,454	2,923	2,935	3,291	3,635	3,731	43,748

令和4年	R4.1	R4.2	R4.3	R4.4	R4.5	R4.6	R4.7	R4.8	R4.9	R4.10	R4.11	R4.12	合計
登記事項証明書	1,594	1,954	1,875	1,706	2,260	2,062	1,719	1,827	2,546	1,914	1,799	3,156	24,412
うちオンライン	188	132	308	166	157	246	173	245	239	219	227	305	2,605
要約書(閲覧)	328	229	137	232	178	248	186	162	350	202	153	191	2,596
印鑑証明	282	289	354	277	302	330	312	246	296	406	390	345	3,829
うちオンライン	20	6	3	0	3	2	6	0	7	4	9	0	60
地図等の写しの交付	186	200	241	278	256	440	337	276	654	374	236	477	3,955
うちオンライン	12	4	4	13	15	13	7	19	15	11	8	12	133
地図等の閲覧	63	44	64	84	46	61	84	24	128	235	158	33	1,024
その他	0	0	3	0	0	0	0	1	0	0	0	0	4
うちオンライン	0	0	0	0	0	0	0	0	0	0	0	0	0
合計	2,453	2,716	2,674	2,577	3,042	3,141	2,638	2,536	3,974	3,131	2,736	4,202	35,820



局名	山形地方務局	
庁名	米沢支局	
登記所外証明書 発行請求機 設置場所	長井市役所	
備考		

包括的民間委託を実施した年度

1 従来の実施に要した経費(法務局証明サービスセンターに係る経費を含む)

(単位:千円)

	平成30年度	令和元年度	令和2年度上半期	令和2年度下半期	令和3年度	令和4年度
委託費	13,813	14,808	7,472	8,067	16,134	16,134
物件費	0	0	0	0	0	0
計(a)	13,813	14,808	7,472	8,067	16,134	16,134
参考値(b) 減価償却費	0	0	0	0	0	0
(a)+(b)	13,813	14,808	7,472	8,067	16,134	16,134

2 従来の実施に要した人員(法務局証明サービスセンターに係る人員を含む)

(単位:人)

	平成30年度	令和元年度	令和2年度上半期	令和2年度下半期	令和3年度	令和4年度
業務委託職員	5.5	4.3	4.4	4.5	4.7	4.6

3 従来の実施方法等(従来業務実施における取扱数量)

(1) 乙号事件数(法務局証明サービスセンターに係る乙号事件数を含む) 次葉のとおり

(2) 郵送請求收受数

R4.1	R4.2	R4.3	R4.4	R4.5	R4.6	R4.7	R4.8	R4.9	R4.10	R4.11	R4.12	合計
49	41	38	34	39	39	31	50	49	51	39	38	498

(3) 閉鎖登記簿・地図等の交付/閲覧の件数(令和5年2月の1日当たりの平均的な件数) (4) 乙号事件数の曜日別動向(令和4年度の平均的な割合)

	交付	閲覧
閉鎖登記簿(不動産)	9.1	0.2
閉鎖登記簿(商業・法人)	0.5	0.0
旧土地台帳	2.8	0.0
和紙公図(※)	0.7	0.2

月	火	水	木	金
15%	22%	14%	25%	24%

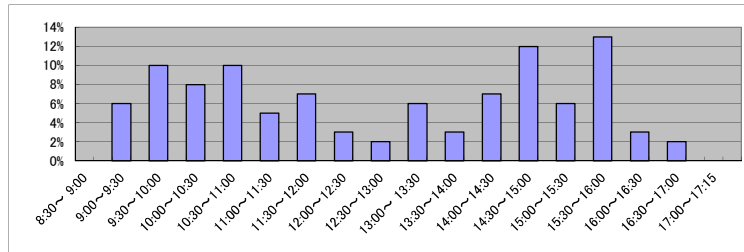
(5) 登記情報及び地図情報の電子データによる提供数

	令和2年		令和3年		令和4年	
	登記	地図	登記	地図	登記	地図
件数	17	167,750	8	40,569	16	66,023
筆数	1,026,715		563,781		1,201,898	

(※)閉鎖された地図に準ずる図面のうち和紙で調製された旧土地台帳附属地図等

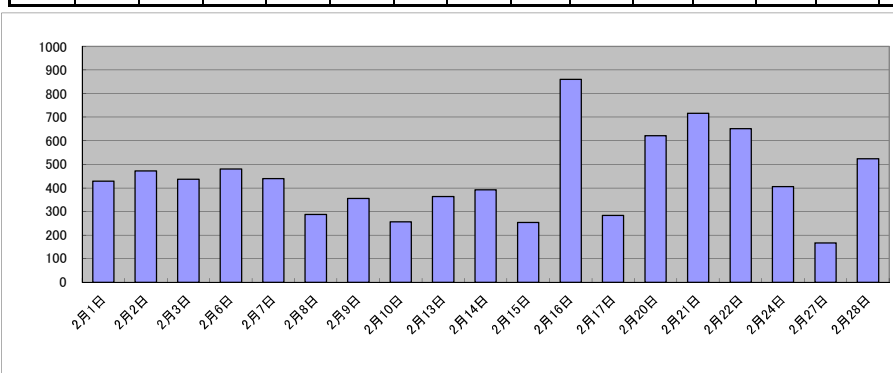
(6) 請求書枚数の時間別動向(令和4年度の平均的な割合)

8:30~9:00	9:00~9:30	9:30~10:00	10:00~10:30	10:30~11:00	11:00~11:30
0%	6%	10%	8%	10%	5%
11:30~12:00	12:00~12:30	12:30~13:00	13:00~13:30	13:30~14:00	14:00~14:30
7%	3%	2%	6%	3%	7%
14:30~15:00	15:00~15:30	15:30~16:00	16:00~16:30	16:30~17:00	17:00~17:15
12%	6%	13%	3%	2%	0%



(7) 乙号事件数の日別動向(令和5年2月)

2月1日	2月2日	2月3日	2月6日	2月7日	2月8日	2月9日	2月10日	2月13日	2月14日	2月15日	2月16日	2月17日	2月20日	2月21日	2月22日	2月24日	2月27日	2月28日
429	472	436	480	439	287	355	256	363	392	254	860	284	622	716	651	405	167	524



庁名	山形地方支務局米沢支局											
----	-------------	--	--	--	--	--	--	--	--	--	--	--

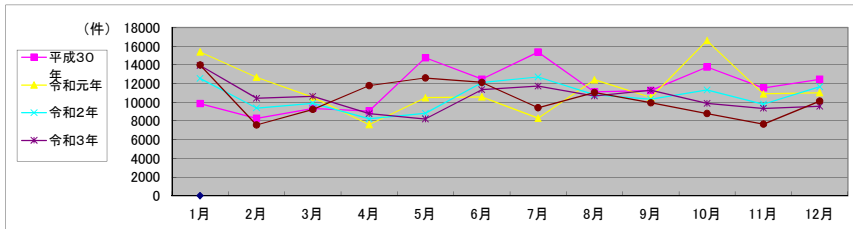
平成30年	H30.1	H30.2	H30.3	H30.4	H30.5	H30.6	H30.7	H30.8	H30.9	H30.10	H30.11	H30.12	合計
登記事項証明書	5,792	5,224	4,991	4,396	7,534	6,319	6,019	5,522	5,960	7,633	6,500	5,316	71,206
うちオンライン	1,005	800	1,089	1,070	1,070	1,113	1,574	1,089	915	1,711	1,319	1,027	13,782
要約書(閲覧)	1,758	971	1,101	2,511	3,426	2,021	5,848	2,522	2,160	2,169	1,757	4,209	30,453
印鑑証明	1,002	1,061	1,385	860	1,072	1,115	1,103	1,031	1,040	1,285	1,409	1,360	13,723
うちオンライン	3	3	9	9	14	10	10	10	10	27	10	10	125
地図等の写しの交付	1,076	873	1,734	1,197	2,195	2,337	1,854	1,826	1,748	2,389	1,451	1,369	20,049
うちオンライン	25	20	28	52	51	76	48	144	46	133	64	64	751
地図等の閲覧	238	155	145	105	543	681	541	204	358	302	422	213	3,907
その他	0	0	2	2	2	2	0	6	0	1	0	2	15
うちオンライン	0	0	0	0	0	0	0	0	0	0	0	0	0
合計	9,866	8,284	9,358	9,071	14,772	12,473	15,365	11,111	11,266	13,779	11,539	12,469	139,353

令和元年	H31.1	H31.2	H31.3	H31.4	R1.5	R1.6	R1.7	R1.8	R1.9	R1.10	R1.11	R1.12	合計
登記事項証明書	6,460	5,573	5,232	4,157	4,910	5,159	4,680	5,126	5,253	6,465	5,089	6,799	64,903
うちオンライン	1,223	928	1,041	999	1,114	1,046	1,199	1,049	1,123	1,338	1,073	1,980	14,113
要約書(閲覧)	4,915	3,615	2,600	1,262	2,579	2,481	965	3,932	2,526	6,958	2,756	1,242	35,831
印鑑証明	2,244	1,609	1,192	861	944	1,020	1,068	934	1,096	923	930	1,061	13,882
うちオンライン	0	42	4	4	0	5	10	15	28	0	5	10	123
地図等の写しの交付	1,423	1,599	1,261	1,139	1,443	1,361	1,193	1,257	1,325	1,759	1,943	1,728	17,431
うちオンライン	26	55	27	64	71	63	28	30	131	113	102	101	811
地図等の閲覧	352	275	255	194	616	543	391	1,162	326	491	182	182	4,969
その他	1	2	0	0	2	2	2	1	0	3	0	0	13
うちオンライン	1	0	0	0	0	0	0	0	0	0	0	0	1
合計	15,395	12,673	10,540	7,613	10,494	10,566	8,299	12,412	10,526	16,599	10,900	11,012	137,029

令和2年	R2.1	R2.2	R2.3	R2.4	R2.5	R2.6	R2.7	R2.8	R2.9	R2.10	R2.11	R2.12	合計
登記事項証明書	6,985	5,772	5,579	4,427	4,516	6,990	5,563	5,610	5,960	6,321	5,397	6,201	69,321
うちオンライン	1,343	1,036	980	1,155	1,063	1,142	910	924	1,270	1,567	1,533	1,004	13,927
要約書(閲覧)	3,074	1,424	1,326	1,241	1,496	1,243	4,134	2,479	1,511	1,489	1,688	2,482	23,587
印鑑証明	1,284	988	1,355	1,262	1,306	1,391	1,206	1,026	994	1,193	1,144	1,217	14,366
うちオンライン	0	10	14	28	0	6	2	1	6	4	2	3	76
地図等の写しの交付	1,082	1,094	1,463	1,189	1,307	2,015	1,549	1,396	1,758	1,610	1,180	1,623	17,266
うちオンライン	157	24	87	74	18	36	39	199	106	68	135	34	977
地図等の閲覧	128	103	173	113	202	453	259	300	96	709	390	157	3,083
その他	2	3	2	0	0	0	2	0	1	0	0	0	10
うちオンライン	0	0	0	0	0	0	0	0	0	0	0	0	0
合計	12,555	9,384	9,998	8,232	8,827	12,092	12,713	10,811	10,320	11,322	9,799	11,680	127,633

令和3年	R3.1	R3.2	R3.3	R3.4	R3.5	R3.6	R3.7	R3.8	R3.9	R3.10	R3.11	R3.12	合計
登記事項証明書	6,552	4,730	5,788	4,973	4,574	4,555	5,665	6,273	4,961	5,143	5,577	5,325	64,116
うちオンライン	1,658	801	1,202	1,052	942	884	959	1,081	1,093	1,023	1,095	1,512	13,302
要約書(閲覧)	3,060	3,036	1,733	1,107	1,363	3,585	3,270	1,878	3,274	2,364	1,465	2,250	28,385
印鑑証明	2,175	1,659	1,536	963	675	1,035	876	781	911	893	883	875	13,262
うちオンライン	44	2	4	6	1	2	11	2	15	6	3	2	98
地図等の写しの交付	1,823	865	1,222	1,339	1,402	1,687	1,719	1,493	1,501	1,266	1,225	943	16,485
うちオンライン	105	9	28	36	36	44	70	53	44	33	55	54	567
地図等の閲覧	338	141	365	417	202	483	195	241	637	218	197	173	3,607
その他	0	2	0	1	1	0	3	0	1	3	4	2	17
うちオンライン	0	0	0	0	0	0	0	0	0	0	0	2	2
合計	13,948	10,433	10,644	8,800	8,217	11,345	11,728	10,666	11,285	9,887	9,351	9,568	125,872

令和4年	R4.1	R4.2	R4.3	R4.4	R4.5	R4.6	R4.7	R4.8	R4.9	R4.10	R4.11	R4.12	合計
登記事項証明書	6,446	4,396	5,073	4,232	5,683	5,255	4,934	5,580	5,470	4,548	4,206	4,993	60,816
うちオンライン	1,788	806	1,223	869	775	1,048	1,039	986	918	991	949	1,064	12,456
要約書(閲覧)	3,618	1,294	1,795	4,611	3,476	3,536	2,030	3,017	1,251	1,411	1,253	2,931	30,223
印鑑証明	908	926	1,243	817	796	985	746	716	1,018	1,071	916	1,147	11,289
うちオンライン	11	4	8	4	4	22	20	8	8	4	6	7	106
地図等の写しの交付	2,885	847	904	1,074	1,395	1,796	1,475	1,528	1,906	1,387	1,109	863	17,169
うちオンライン	144	24	42	28	40	21	28	29	33	46	17	20	472
地図等の閲覧	132	111	217	1,060	1,249	563	234	201	295	375	171	187	4,795
その他	0	1	0	0	3	0	0	0	1	1	0	0	6
うちオンライン	0	0	0	0	0	0	0	0	0	0	0	0	0
合計	13,989	7,575	9,232	11,794	12,602	12,135	9,419	11,042	9,941	8,793	7,655	10,121	124,298



局名	山形地方務局
庁名	鶴岡支局
登記所外証明書発行請求機設置場所	
備考	

包括的民間委託を実施した年度

1 従来の実施に要した経費(法務局証明サービスセンターに係る経費を含む)

(単位:千円)

	平成30年度	令和元年度	令和2年度上半期	令和2年度下半期	令和3年度	令和4年度
委託費	8,035	9,252	4,668	5,040	10,080	10,080
物件費	0	0	0	0	0	0
計(a)	8,035	9,252	4,668	5,040	10,080	10,080
参考値(b) 減価償却費	0	0	0	0	0	0
(a)+(b)	8,035	9,252	4,668	5,040	10,080	10,080

2 従来の実施に要した人員(法務局証明サービスセンターに係る人員を含む)

(単位:人)

	平成30年度	令和元年度	令和2年度上半期	令和2年度下半期	令和3年度	令和4年度
業務委託職員	3.8	3.1	2.5	2.6	2.7	2.9

3 従来の実施方法等(従来業務実施における取扱数量)

(1) 乙号事件数(法務局証明サービスセンターに係る乙号事件数を含む) 次葉のとおり

(2) 郵送請求收受数

R4.1	R4.2	R4.3	R4.4	R4.5	R4.6	R4.7	R4.8	R4.9	R4.10	R4.11	R4.12	合計
19	22	28	7	10	5	10	15	15	15	12	13	171

(3) 閉鎖登記簿・地図等の交付/閲覧の件数(令和5年2月の1日当たりの平均的な件数) (4) 乙号事件数の曜日別動向(令和4年度の平均的な割合)

	交付	閲覧
閉鎖登記簿(不動産)	10.2	0.6
閉鎖登記簿(商業・法人)	0.4	0.0
旧土地台帳	3.3	0.3
和紙公園(※)	1.0	2.6

月	火	水	木	金
17%	23%	26%	20%	14%

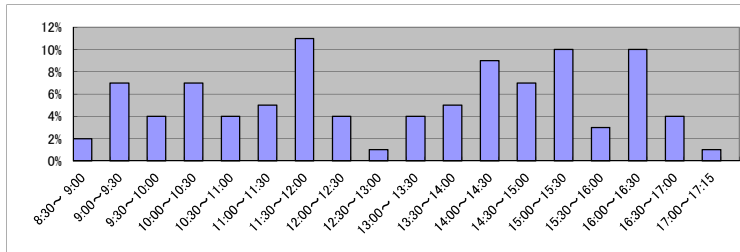
(5) 登記情報及び地図情報の電子データによる提供数

	令和2年		令和3年		令和4年	
	登記	地図	登記	地図	登記	地図
件数	0	7	8	11	3	4
筆回数	0	25,783			9,062	

(※)閉鎖された地図に準ずる図面のうち和紙で調製された旧土地台帳附属地図等

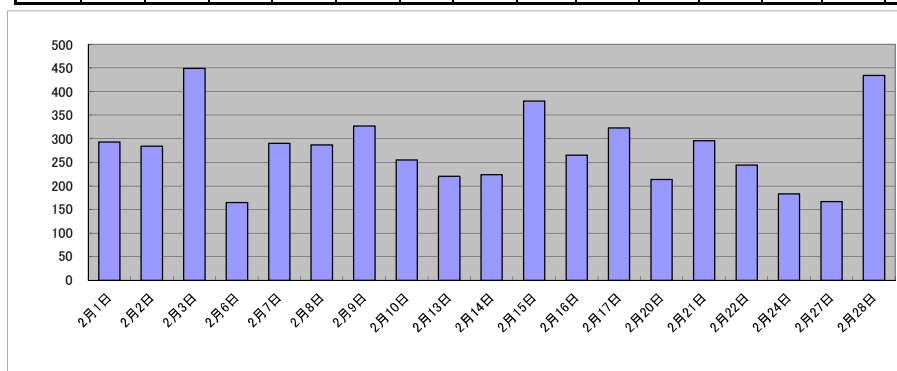
(6) 請求書枚数の時間別動向(令和4年度の平均的な割合)

8:30~9:00	2%	9:00~9:30	7%	9:30~10:00	4%	10:00~10:30	7%	10:30~11:00	4%	11:00~11:30	5%
11:30~12:00	11%	12:00~12:30	4%	12:30~13:00	1%	13:00~13:30	4%	13:30~14:00	5%	14:00~14:30	9%
14:30~15:00	7%	15:00~15:30	10%	15:30~16:00	3%	16:00~16:30	10%	16:30~17:00	4%	17:00~17:15	1%



(7) 乙号事件数の日別動向(令和5年2月)

2月1日	2月2日	2月3日	2月6日	2月7日	2月8日	2月9日	2月10日	2月13日	2月14日	2月15日	2月16日	2月17日	2月20日	2月21日	2月22日	2月24日	2月27日	2月28日
293	284	449	165	290	287	327	255	220	224	380	265	323	214	296	244	183	167	434



庁名	山形地方務局鶴岡支局											
----	------------	--	--	--	--	--	--	--	--	--	--	--

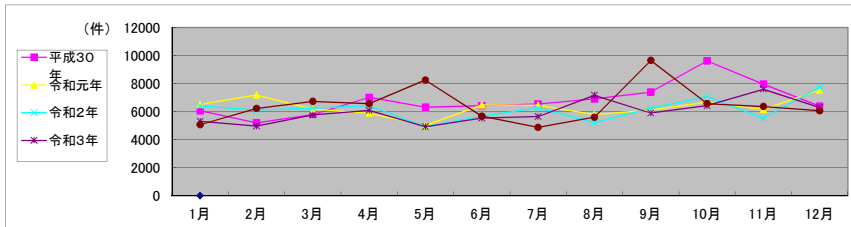
平成30年	H30.1	H30.2	H30.3	H30.4	H30.5	H30.6	H30.7	H30.8	H30.9	H30.10	H30.11	H30.12	合計
登記事項証明書	3,555	2,784	3,295	3,506	3,099	3,057	3,648	3,951	3,717	4,879	3,380	3,516	42,387
うちオンライン	591	509	585	622	645	539	791	690	799	782	751	623	7,927
要約書(閲覧)	756	1,054	833	1,582	1,420	1,272	1,219	1,258	1,675	1,625	2,315	957	15,966
印鑑証明	1,054	597	773	592	551	650	678	712	656	791	861	885	8,800
うちオンライン	0	0	0	0	0	0	0	3	0	0	3	3	9
地図等の写しの交付	381	401	547	978	599	658	513	606	685	893	767	560	7,588
うちオンライン	26	24	42	38	25	36	38	31	71	28	41	53	453
地図等の閲覧	313	365	351	360	652	783	488	383	661	1,431	637	473	6,897
その他	5	0	1	0	0	2	0	0	1	0	4	1	14
うちオンライン	0	0	0	0	0	0	0	0	0	0	0	0	0
合計	6,064	5,201	5,800	7,018	6,321	6,422	6,546	6,910	7,395	9,619	7,964	6,392	81,652

令和元年	H31.1	H31.2	H31.3	H31.4	R1.5	R1.6	R1.7	R1.8	R1.9	R1.10	R1.11	R1.12	合計
登記事項証明書	3,686	4,352	3,235	2,836	2,695	4,107	3,722	3,106	3,432	3,969	3,376	3,683	42,199
うちオンライン	654	617	721	569	704	601	654	616	678	788	609	789	8,000
要約書(閲覧)	957	1,091	1,112	1,119	905	895	1,061	1,035	1,006	974	1,250	2,288	13,693
印鑑証明	1,140	827	768	516	546	592	628	536	597	592	561	773	8,076
うちオンライン	5	0	10	0	0	2	0	3	6	5	3	0	34
地図等の写しの交付	385	493	649	848	449	479	520	612	532	564	486	464	6,481
うちオンライン	25	25	52	35	34	34	39	36	43	57	42	20	442
地図等の閲覧	359	420	408	557	413	401	525	498	534	583	490	328	5,516
その他	1	3	1	5	0	2	0	0	1	1	0	2	16
うちオンライン	0	0	0	0	0	0	0	0	0	0	0	0	0
合計	6,528	7,186	6,173	5,881	5,008	6,476	6,456	5,787	6,102	6,683	6,163	7,538	75,981

令和2年	R2.1	R2.2	R2.3	R2.4	R2.5	R2.6	R2.7	R2.8	R2.9	R2.10	R2.11	R2.12	合計
登記事項証明書	3,749	4,025	3,450	3,734	2,331	3,125	3,023	3,148	3,549	3,709	3,011	4,599	41,453
うちオンライン	579	541	657	752	612	624	892	792	731	632	620	840	8,272
要約書(閲覧)	814	870	749	1,090	820	832	1,823	738	964	1,683	791	1,358	12,532
印鑑証明	902	516	936	751	756	934	669	604	589	730	773	826	8,986
うちオンライン	3	6	8	0	0	5	8	0	7	4	6	5	52
地図等の写しの交付	415	327	759	499	678	434	434	483	700	460	460	417	6,066
うちオンライン	54	42	45	31	58	51	59	54	43	48	43	77	605
地図等の閲覧	514	360	363	344	332	355	319	241	446	500	490	539	4,803
その他	2	3	1	0	2	2	1	0	0	0	3	1	15
うちオンライン	0	0	0	0	0	0	0	0	0	0	0	0	0
合計	6,396	6,101	6,258	6,418	4,919	5,682	6,269	5,214	6,248	7,082	5,528	7,740	73,855

令和3年	R3.1	R3.2	R3.3	R3.4	R3.5	R3.6	R3.7	R3.8	R3.9	R3.10	R3.11	R3.12	合計
登記事項証明書	3,045	2,793	3,337	3,214	2,722	3,077	3,380	4,094	3,420	3,510	4,391	3,975	40,958
うちオンライン	616	548	787	770	543	703	697	774	710	755	843	963	8,709
要約書(閲覧)	627	808	849	1,392	719	883	965	1,094	987	1,394	1,422	870	12,010
印鑑証明	1,090	681	823	492	510	623	550	591	525	532	582	549	7,548
うちオンライン	5	4	13	3	10	6	14	1	7	5	1	6	75
地図等の写しの交付	254	339	464	566	633	485	365	604	556	443	660	399	5,768
うちオンライン	44	41	51	42	56	51	42	73	40	61	76	44	621
地図等の閲覧	295	344	293	418	345	465	383	782	410	537	550	492	5,314
その他	1	1	1	0	1	1	0	0	0	1	0	5	11
うちオンライン	0	0	0	0	0	0	0	0	0	0	0	4	4
合計	5,312	4,966	5,767	6,082	4,930	5,534	5,643	7,165	5,898	6,417	7,605	6,290	71,609

令和4年	R4.1	R4.2	R4.3	R4.4	R4.5	R4.6	R4.7	R4.8	R4.9	R4.10	R4.11	R4.12	合計
登記事項証明書	3,121	3,196	4,237	3,440	4,346	3,037	2,841	3,679	3,348	4,322	3,487	3,711	42,765
うちオンライン	659	644	862	847	686	773	676	875	649	2,168	641	892	10,372
要約書(閲覧)	626	1,534	1,007	1,387	1,793	1,102	739	635	4,838	866	1,043	828	16,398
印鑑証明	664	572	709	553	442	619	540	430	588	655	775	818	7,365
うちオンライン	16	6	23	13	5	17	5	9	13	10	16	20	153
地図等の写しの交付	355	262	296	722	943	483	417	503	510	412	551	300	5,754
うちオンライン	40	42	48	78	48	72	103	60	42	57	52	39	681
地図等の閲覧	299	660	484	463	724	438	342	354	369	323	506	406	5,368
その他	6	1	0	0	0	1	0	0	0	0	3	0	11
うちオンライン	5	1	0	0	0	0	0	0	0	0	0	0	6
合計	5,071	6,225	6,733	6,565	8,248	5,680	4,879	5,601	9,653	6,578	6,365	6,063	77,661



局名	山形地方法務局
庁名	酒田支局
登記所外証明書発行請求機設置場所	
備考	

包括的民間委託を実施した年度

1 従来の実施に要した経費(法務局証明サービスセンターに係る経費を含む)

(単位:千円)

	平成30年度	令和元年度	令和2年度上半期	令和2年度下半期	令和3年度	令和4年度
委託費	8,476	7,124	3,594	3,880	7,761	7,761
物件費	0	0	0	0	0	0
計(a)	8,476	7,124	3,594	3,880	7,761	7,761
参考値(b) 減価償却費	0	0	0	0	0	0
(a)+(b)	8,476	7,124	3,594	3,880	7,761	7,761

2 従来の実施に要した人員(法務局証明サービスセンターに係る人員を含む)

(単位:人)

	平成30年度	令和元年度	令和2年度上半期	令和2年度下半期	令和3年度	令和4年度
業務委託職員	4.5	3.7	3.5	3.1	2.9	2.6

3 従来の実施方法等(従来業務実施における取扱数量)

(1) 乙号事件数(法務局証明サービスセンターに係る乙号事件数を含む) 次葉のとおり

(2) 郵送請求收受数

R4.1	R4.2	R4.3	R4.4	R4.5	R4.6	R4.7	R4.8	R4.9	R4.10	R4.11	R4.12	合計
12	29	18	76	101	8	14	76	35	28	45	12	454

(3) 閉鎖登記簿・地図等の交付/閲覧の件数(令和5年2月の1日当たりの平均的な件数)

(4) 乙号事件数の曜日別動向(令和4年度の平均的な割合)

	交付	閲覧
閉鎖登記簿(不動産)	9.2	4.6
閉鎖登記簿(商業・法人)	0.0	0.0
旧土地台帳	0.3	0.0
和紙公園(※)	17.5	5.4

月	火	水	木	金
20%	22%	26%	16%	15%

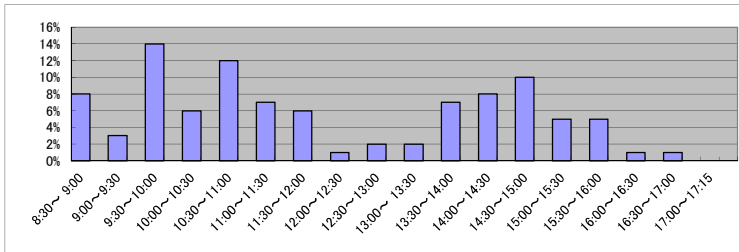
(5) 登記情報及び地図情報の電子データによる提供数

	令和2年		令和3年		令和4年	
	登記	地図	登記	地図	登記	地図
件数	8	20	7	2,234	12	2,087
筆個数	128,036		16,942		439,339	

(※)閉鎖された地図に準ずる図面のうち和紙で調製された旧土地台帳附属地図等

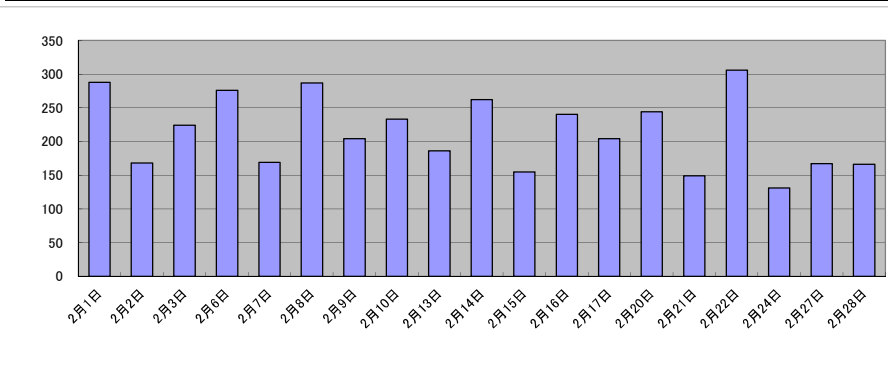
(6) 請求書枚数の時間別動向(令和4年度の平均的な割合)

8:30~9:00	8%	9:00~9:30	3%	9:30~10:00	14%	10:00~10:30	6%	10:30~11:00	12%	11:00~11:30	7%
11:30~12:00	6%	12:00~12:30	1%	12:30~13:00	2%	13:00~13:30	2%	13:30~14:00	7%	14:00~14:30	8%
14:30~15:00	10%	15:00~15:30	5%	15:30~16:00	5%	16:00~16:30	1%	16:30~17:00	1%	17:00~17:15	0%



(7) 乙号事件数の日別動向(令和5年2月)

2月1日	2月2日	2月3日	2月6日	2月7日	2月8日	2月9日	2月10日	2月13日	2月14日	2月15日	2月16日	2月17日	2月20日	2月21日	2月22日	2月24日	2月27日	2月28日
288	168	224	276	169	287	204	233	186	262	155	240	204	244	149	306	131	167	166



庁名	山形地方務局酒田支局											
----	------------	--	--	--	--	--	--	--	--	--	--	--

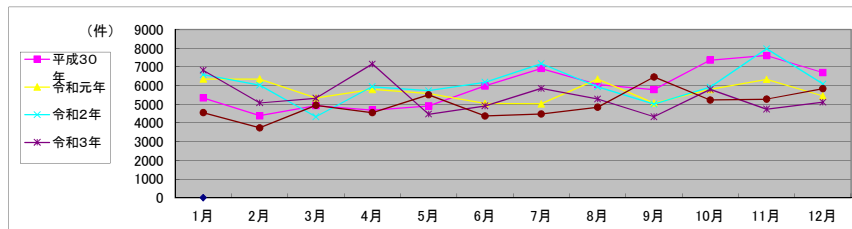
平成30年	H30.1	H30.2	H30.3	H30.4	H30.5	H30.6	H30.7	H30.8	H30.9	H30.10	H30.11	H30.12	合計
登記事項証明書	2,832	2,457	2,707	2,524	3,029	2,928	3,299	3,283	3,044	3,604	3,624	3,065	36,396
うちオンライン	423	355	352	283	298	480	305	480	373	448	374	387	4,558
要約書(閲覧)	833	745	780	902	660	1,370	1,871	1,283	1,359	1,888	1,556	1,423	14,670
印鑑証明	958	696	938	619	584	664	627	607	639	796	1,286	1,378	9,792
うちオンライン	26	0	6	5	5	5	1	5	1	7	7	8	76
地図等の写しの交付	452	327	438	537	508	650	761	673	586	719	815	520	6,986
うちオンライン	41	23	8	11	8	27	23	16	11	25	12	8	213
地図等の閲覧	270	166	64	113	125	376	357	215	161	355	325	314	2,841
その他	0	1	1	1	1	0	0	1	0	0	2	1	7
うちオンライン	0	0	0	0	0	0	0	0	0	0	0	0	0
合計	5,345	4,392	4,928	4,696	4,906	5,988	6,915	6,062	5,789	7,362	7,608	6,701	70,692

令和元年	H31.1	H31.2	H31.3	H31.4	R1.5	R1.6	R1.7	R1.8	R1.9	R1.10	R1.11	R1.12	合計
登記事項証明書	2,804	2,827	2,775	2,973	2,680	2,390	2,951	3,282	2,796	3,047	3,215	2,564	34,304
うちオンライン	420	327	389	404	281	315	417	283	396	519	414	262	4,427
要約書(閲覧)	997	1,749	998	1,537	1,408	1,291	613	1,706	1,008	1,325	1,864	1,477	15,973
印鑑証明	1,670	1,183	820	551	588	626	705	584	609	698	669	784	9,487
うちオンライン	42	1	6	6	4	2	6	3	1	1	1	3	76
地図等の写しの交付	441	381	483	515	504	498	538	598	504	590	426	507	5,985
うちオンライン	22	12	9	16	10	2	16	5	12	11	4	10	129
地図等の閲覧	443	210	260	218	392	230	218	180	148	132	160	114	2,705
その他	0	2	1	2	0	0	1	0	1	1	0	0	8
うちオンライン	0	0	0	0	0	0	0	0	0	0	0	0	0
合計	6,355	6,352	5,337	5,796	5,572	5,035	5,026	6,350	5,066	5,793	6,334	5,446	68,462

令和2年	R2.1	R2.2	R2.3	R2.4	R2.5	R2.6	R2.7	R2.8	R2.9	R2.10	R2.11	R2.12	合計
登記事項証明書	3,812	3,637	2,303	3,452	3,385	2,829	3,303	3,545	2,764	2,487	3,854	2,737	38,108
うちオンライン	338	1,173	320	250	191	349	291	264	231	370	351	324	4,452
要約書(閲覧)	1,208	1,221	609	943	1,038	1,566	2,183	945	624	1,668	1,865	1,408	15,278
印鑑証明	930	694	795	751	741	866	789	608	668	906	1,096	1,405	10,249
うちオンライン	26	3	5	0	5	1	3	2	4	8	11	1	69
地図等の写しの交付	459	370	535	608	382	522	696	576	804	617	706	447	6,722
うちオンライン	12	16	14	11	12	13	14	14	6	18	18	17	165
地図等の閲覧	173	103	93	191	180	395	208	261	149	239	453	94	2,539
その他	0	2	0	0	0	0	0	0	0	0	0	0	2
うちオンライン	0	0	0	0	0	0	0	0	0	0	0	0	0
合計	6,582	6,027	4,335	5,945	5,726	6,178	7,179	5,935	5,009	5,917	7,974	6,091	72,898

令和3年	R3.1	R3.2	R3.3	R3.4	R3.5	R3.6	R3.7	R3.8	R3.9	R3.10	R3.11	R3.12	合計
登記事項証明書	3,761	2,375	2,887	4,398	2,364	2,667	3,426	3,027	2,598	3,867	2,831	3,006	37,207
うちオンライン	231	244	439	596	263	277	351	265	308	349	317	393	4,033
要約書(閲覧)	782	1,036	840	1,201	776	848	685	893	517	720	626	567	9,491
印鑑証明	1,714	1,073	905	601	534	603	604	455	593	538	579	722	8,921
うちオンライン	38	6	4	8	2	29	5	6	6	2	8	19	133
地図等の写しの交付	404	361	454	859	411	512	552	582	425	486	545	408	5,999
うちオンライン	25	8	19	21	17	14	20	10	23	15	7	13	192
地図等の閲覧	165	224	240	95	383	284	584	331	201	188	164	410	3,269
その他	0	0	0	0	0	0	0	0	0	0	0	0	0
うちオンライン	0	0	0	0	0	0	0	0	0	0	0	0	0
合計	6,826	5,069	5,326	7,154	4,468	4,914	5,851	5,288	4,334	5,799	4,745	5,113	64,887

令和4年	R4.1	R4.2	R4.3	R4.4	R4.5	R4.6	R4.7	R4.8	R4.9	R4.10	R4.11	R4.12	合計
登記事項証明書	2,565	2,243	3,292	2,649	3,453	2,444	2,597	2,712	2,847	3,119	2,910	3,333	34,164
うちオンライン	375	273	365	360	250	339	247	266	367	330	428	430	4,030
要約書(閲覧)	704	503	371	878	782	753	628	942	2,252	732	722	617	9,884
印鑑証明	803	500	789	525	493	582	570	492	566	747	1,000	1,370	8,437
うちオンライン	0	9	12	2	2	5	7	11	5	7	10	30	100
地図等の写しの交付	292	424	443	421	614	426	488	563	588	419	464	354	5,496
うちオンライン	35	12	13	14	10	15	11	12	6	12	15	21	176
地図等の閲覧	192	73	50	80	168	164	193	132	209	208	181	163	1,813
その他	0	0	0	1	0	0	0	0	0	2	0	0	3
うちオンライン	0	0	0	0	0	0	0	0	0	2	0	0	2
合計	4,556	3,743	4,945	4,554	5,510	4,369	4,476	4,841	6,462	5,227	5,277	5,837	59,797



局名	山形地方法務局
庁名	村山出張所
登記所外証明書発行請求機設置場所	
備考	

包括的民間委託を実施した年度

1 従来の実施に要した経費(法務局証明サービスセンターに係る経費を含む)

(単位:千円)

	平成30年度	令和元年度	令和2年度上半期	令和2年度下半期	令和3年度	令和4年度
委託費	4,256	5,894	2,974	3,211	6,422	6,422
物件費	0	0	0	0	0	0
計(a)	4,256	5,894	2,974	3,211	6,422	6,422
参考値(b) 減価償却費	0	0	0	0	0	0
(a)+(b)	4,256	5,894	2,974	3,211	6,422	6,422

2 従来の実施に要した人員(法務局証明サービスセンターに係る人員を含む)

(単位:人)

	平成30年度	令和元年度	令和2年度上半期	令和2年度下半期	令和3年度	令和4年度
業務委託職員	3.1	2.6	2.5	2.5	2.4	2.3

3 従来の実施方法等(従来業務実施における取扱数量)

(1) 乙号事件数(法務局証明サービスセンターに係る乙号事件数を含む) 次業のとおり

(2) 郵送請求收受数

R4.1	R4.2	R4.3	R4.4	R4.5	R4.6	R4.7	R4.8	R4.9	R4.10	R4.11	R4.12	合計
11	9	7	9	9	9	10	9	6	7	9	12	107

(3) 閉鎖登記簿・地図等の交付/閲覧の件数(令和5年2月の1日当たりの平均的な件数)

(4) 乙号事件数の曜日別動向(令和4年度の平均的な割合)

	交付	閲覧
閉鎖登記簿(不動産)	2.3	0.5
閉鎖登記簿(商業・法人)	0.0	0.0
旧土地台帳	1.1	0.0
和紙公園(※)	0.5	0.0

月	火	水	木	金
22%	15%	12%	28%	22%

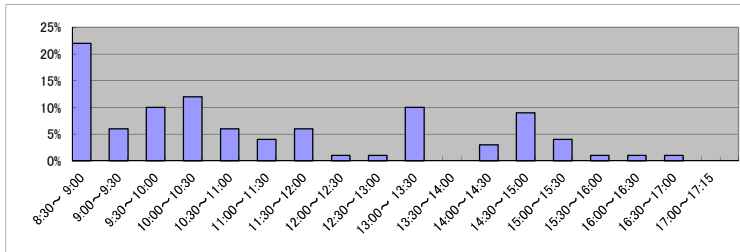
(5) 登記情報及び地図情報の電子データによる提供数

	令和2年		令和3年		令和4年	
	登記	地図	登記	地図	登記	地図
件数	2	3	3	20	1	0
筆個数	146,369	49,887	132,656			

(※)閉鎖された地図に準ずる図面のうち和紙で調製された旧土地台帳附属地図等

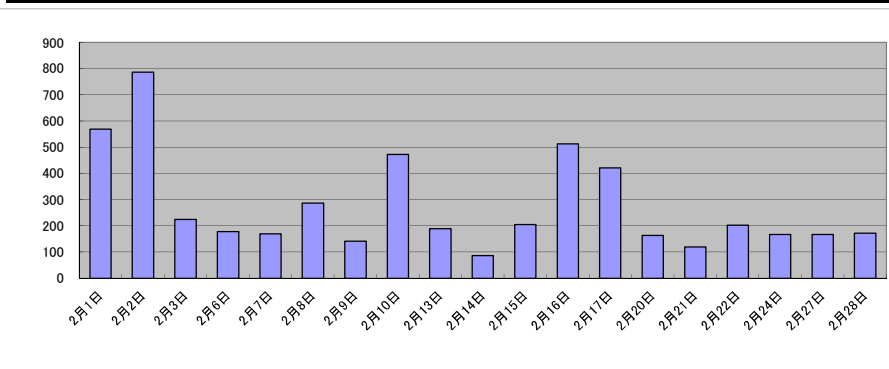
(6) 請求書枚数の時間別動向(令和4年度の平均的な割合)

8:30~9:00	22%	9:00~9:30	6%	9:30~10:00	10%	10:00~10:30	12%	10:30~11:00	6%	11:00~11:30	4%
11:30~12:00	6%	12:00~12:30	1%	12:30~13:00	1%	13:00~13:30	10%	13:30~14:00	0%	14:00~14:30	3%
14:30~15:00	9%	15:00~15:30	4%	15:30~16:00	1%	16:00~16:30	1%	16:30~17:00	1%	17:00~17:15	0%



(7) 乙号事件数の日別動向(令和5年2月)

2月1日	2月2日	2月3日	2月6日	2月7日	2月8日	2月9日	2月10日	2月13日	2月14日	2月15日	2月16日	2月17日	2月20日	2月21日	2月22日	2月24日	2月27日	2月28日
569	787	225	178	169	287	141	473	189	86	204	513	421	163	119	202	167	167	172



庁名	山形地方務局村山出張所											
----	-------------	--	--	--	--	--	--	--	--	--	--	--

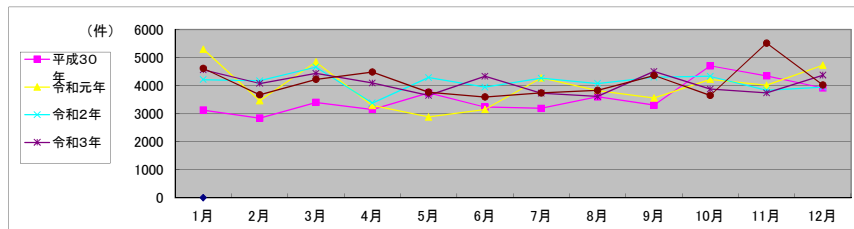
平成30年	H30.1	H30.2	H30.3	H30.4	H30.5	H30.6	H30.7	H30.8	H30.9	H30.10	H30.11	H30.12	合計
登記事項証明書	1,877	1,749	1,982	1,863	1,922	1,769	1,558	2,121	1,949	2,647	2,570	2,425	24,432
うちオンライン	210	312	267	339	388	386	301	377	330	367	339	349	3,965
要約書(閲覧)	325	248	425	519	942	557	517	565	515	624	449	462	6,148
印鑑証明	496	453	524	321	376	391	446	365	347	543	523	528	5,313
うちオンライン	0	0	0	0	1	0	0	0	0	0	0	0	1
地図等の写しの交付	382	361	461	400	462	474	544	487	390	777	681	418	5,837
うちオンライン	14	15	13	24	21	30	25	12	15	29	21	18	237
地図等の閲覧	46	28	9	40	37	44	124	62	103	115	122	85	815
その他	0	0	0	0	0	0	0	0	1	0	0	0	1
うちオンライン	0	0	0	0	0	0	0	0	0	0	0	0	0
合計	3,126	2,839	3,401	3,143	3,739	3,235	3,189	3,600	3,305	4,706	4,345	3,918	42,546

令和元年	H31.1	H31.2	H31.3	H31.4	R1.5	R1.6	R1.7	R1.8	R1.9	R1.10	R1.11	R1.12	合計
登記事項証明書	2,550	1,915	2,940	1,906	1,545	1,653	1,725	2,685	1,809	2,161	2,055	2,806	25,750
うちオンライン	343	332	443	417	308	338	390	309	288	394	426	416	4,404
要約書(閲覧)	602	339	695	483	505	535	1,632	301	767	1,135	925	1,018	8,937
印鑑証明	1,423	763	520	383	402	389	404	364	468	468	441	391	6,416
うちオンライン	0	0	0	0	0	0	0	0	1	0	1	3	5
地図等の写しの交付	684	434	606	432	405	523	510	409	463	369	505	486	5,826
うちオンライン	27	10	10	17	22	14	13	11	26	15	22	8	195
地図等の閲覧	38	14	82	91	26	52	6	61	51	89	93	26	629
その他	0	0	0	0	0	0	0	0	0	0	0	0	0
うちオンライン	0	0	0	0	0	0	0	0	0	0	0	0	0
合計	5,297	3,465	4,843	3,295	2,883	3,152	4,277	3,820	3,558	4,222	4,019	4,727	47,558

令和2年	R2.1	R2.2	R2.3	R2.4	R2.5	R2.6	R2.7	R2.8	R2.9	R2.10	R2.11	R2.12	合計
登記事項証明書	2,445	2,084	2,340	1,778	1,658	2,016	1,710	2,234	2,481	2,077	1,783	2,136	24,742
うちオンライン	412	307	427	309	224	415	301	267	418	378	440	428	4,326
要約書(閲覧)	744	1,052	879	713	1,768	898	1,647	805	844	1,266	1,126	886	12,628
印鑑証明	488	493	556	412	434	632	448	487	442	452	480	479	5,803
うちオンライン	0	3	0	2	2	5	2	0	0	0	2	0	16
地図等の写しの交付	526	430	852	429	379	333	401	512	478	465	412	419	5,636
うちオンライン	35	17	25	21	15	15	13	15	27	21	37	22	263
地図等の閲覧	12	111	33	47	53	65	55	37	49	71	36	25	594
その他	0	2	0	0	0	0	0	0	0	0	0	1	3
うちオンライン	0	0	0	0	0	0	0	0	0	0	0	0	0
合計	4,215	4,172	4,660	3,379	4,292	3,944	4,261	4,075	4,294	4,331	3,837	3,946	49,406

令和3年	R3.1	R3.2	R3.3	R3.4	R3.5	R3.6	R3.7	R3.8	R3.9	R3.10	R3.11	R3.12	合計
登記事項証明書	1,993	2,006	2,500	2,213	1,814	1,928	2,045	1,710	2,442	2,276	1,927	2,464	25,318
うちオンライン	307	351	365	306	369	570	500	315	410	634	358	469	4,954
要約書(閲覧)	755	878	679	780	1,059	857	830	1,050	1,121	774	1,001	1,058	10,842
印鑑証明	1,406	754	553	381	350	374	367	328	362	332	354	392	5,953
うちオンライン	2	0	0	4	3	1	1	0	3	0	1	0	15
地図等の写しの交付	384	332	616	668	400	398	469	451	498	446	422	401	5,485
うちオンライン	13	17	19	13	30	32	22	19	26	21	34	22	268
地図等の閲覧	26	105	84	53	27	780	20	78	80	48	33	59	1,393
その他	0	1	0	0	0	0	0	0	1	0	0	0	2
うちオンライン	0	0	0	0	0	0	0	0	0	0	0	0	0
合計	4,564	4,076	4,432	4,095	3,650	4,337	3,731	3,617	4,504	3,876	3,737	4,374	48,993

令和4年	R4.1	R4.2	R4.3	R4.4	R4.5	R4.6	R4.7	R4.8	R4.9	R4.10	R4.11	R4.12	合計
登記事項証明書	2,562	1,954	2,262	2,068	1,809	1,791	1,995	2,207	1,994	1,597	1,888	2,249	24,376
うちオンライン	341	279	413	303	299	402	455	343	403	374	322	407	4,341
要約書(閲覧)	1,136	914	972	1,485	1,057	943	887	817	1,378	1,147	2,770	757	14,263
印鑑証明	414	355	489	298	320	442	320	327	359	381	420	424	4,549
うちオンライン	0	0	5	3	4	7	1	0	1	0	0	1	22
地図等の写しの交付	432	412	450	537	493	376	438	377	561	427	360	560	5,423
うちオンライン	22	6	17	3	21	15	42	14	24	19	23	17	223
地図等の閲覧	73	34	50	96	87	41	97	102	72	96	78	33	859
その他	0	0	2	0	1	0	0	0	0	0	0	2	5
うちオンライン	0	0	0	0	0	0	0	0	0	0	0	0	0
合計	4,617	3,669	4,225	4,484	3,767	3,593	3,737	3,830	4,364	3,648	5,516	4,025	49,475



局名	山形地方務局
庁名(SC名)	長井法務局証明サービスセンター
備考	

1 従来の実施に要した人員

(単位:人)

	平成30年度	令和元年度	令和2年度上半期	令和2年度下半期	令和3年度	令和4年度
業務委託職員	0.8	0.8	0.8	0.8	0.8	0.8

2 従来の実施方法等(従来の業務実施における取扱数量)

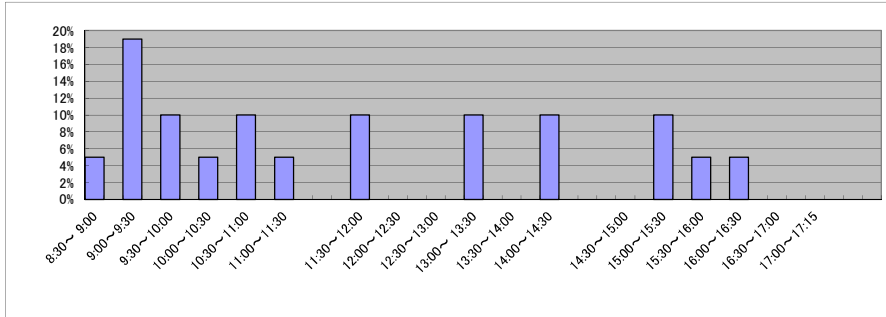
(1) 乙号事件数 次業のとおり

(2) 乙号事件数の曜日別動向(令和4年度の平均的な割合)

月	火	水	木	金
12%	22%	21%	26%	19%

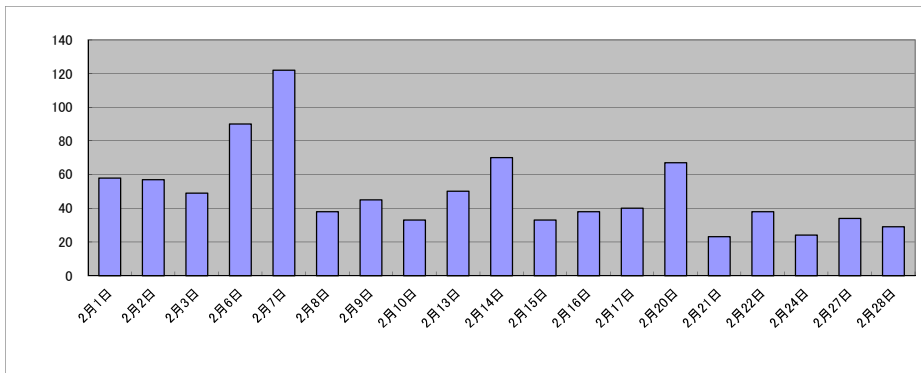
(3) 請求書枚数の時間別動向(令和4年度の平均的な割合)

8:30～9:00	9:00～9:30	9:30～10:00	10:00～10:30	10:30～11:00	11:00～11:30
5%	19%	10%	5%	10%	5%
11:30～12:00	12:00～12:30	12:30～13:00	13:00～13:30	13:30～14:00	14:00～14:30
10%	0%	0%	10%	0%	10%
14:30～15:00	15:00～15:30	15:30～16:00	16:00～16:30	16:30～17:00	17:00～17:15
0%	10%	5%	5%	0%	0%



(4) 乙号事件数の日別動向(令和5年2月)

2月1日	2月2日	2月3日	2月6日	2月7日	2月8日	2月9日	2月10日	2月13日	2月14日	2月15日	2月16日	2月17日	2月20日	2月21日	2月22日	2月24日	2月27日	2月28日
58	57	49	90	122	38	45	33	50	70	33	38	40	67	23	38	24	34	29



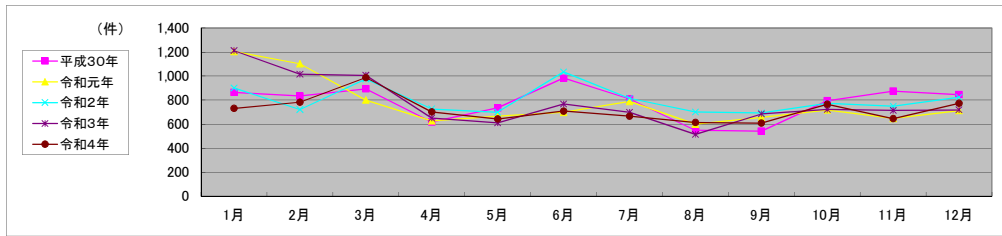
平成30年	H30.1	H30.2	H30.3	H30.4	H30.5	H30.6	H30.7	H30.8	H30.9	H30.10	H30.11	H30.12	合計
登記事項証明書	605	571	566	400	461	443	477	302	327	466	519	424	5,561
うちオンライン	125	122	81	91	81	89	188	72	51	127	142	116	1,285
要約書(閲覧)						287							287
印鑑証明	260	263	328	218	274	254	332	246	215	329	356	421	3,496
うちオンライン													0
地図等の写しの交付													0
うちオンライン													0
地図等の閲覧													0
その他													0
うちオンライン													0
合計	865	834	894	618	735	984	809	548	542	795	875	845	9,344

令和元年	H31.1	H31.2	H31.3	H31.4	R1.5	R1.6	R1.7	R1.8	R1.9	R1.10	R1.11	R1.12	合計
登記事項証明書	537	649	527	431	427	444	527	367	423	501	428	447	5,708
うちオンライン	115	103	111	152	124	158	178	126	107	162	168	178	1,682
要約書(閲覧)													0
印鑑証明	668	453	273	196	240	254	262	233	233	216	219	266	3,513
うちオンライン													0
地図等の写しの交付													0
うちオンライン													0
地図等の閲覧													0
その他													0
うちオンライン													0
合計	1,205	1,102	800	627	667	698	789	600	656	717	647	713	9,221

令和2年	R2.1	R2.2	R2.3	R2.4	R2.5	R2.6	R2.7	R2.8	R2.9	R2.10	R2.11	R2.12	合計
登記事項証明書	615	449	641	436	392	706	480	453	410	463	453	479	5,977
うちオンライン	165	89	226	162	119	222	160	163	134	161	129	114	1,844
要約書(閲覧)													0
印鑑証明	286	272	335	291	307	329	335	248	283	311	295	345	3,637
うちオンライン													0
地図等の写しの交付													0
うちオンライン													0
地図等の閲覧													0
その他													0
うちオンライン													0
合計	901	721	976	727	699	1,035	815	701	693	774	748	824	9,614

令和3年	R3.1	R3.2	R3.3	R3.4	R3.5	R3.6	R3.7	R3.8	R3.9	R3.10	R3.11	R3.12	合計
登記事項証明書	539	535	603	400	419	477	488	343	476	476	471	520	5,747
うちオンライン	184	123	137	124	110	122	137	101	238	169	163	189	1,797
要約書(閲覧)													0
印鑑証明	673	480	403	251	192	290	210	171	208	247	244	199	3,568
うちオンライン													0
地図等の写しの交付													0
うちオンライン													0
地図等の閲覧													0
その他													0
うちオンライン													0
合計	1,212	1,015	1,006	651	611	767	698	514	684	723	715	719	9,315

令和4年	R4.1	R4.2	R4.3	R4.4	R4.5	R4.6	R4.7	R4.8	R4.9	R4.10	R4.11	R4.12	合計
登記事項証明書	499	518	638	508	435	459	471	442	403	458	399	448	5,678
うちオンライン	150	161	170	147	108	148	176	117	139	191	123	176	1,806
要約書(閲覧)													0
印鑑証明	233	265	350	194	208	249	195	172	206	308	247	326	2,953
うちオンライン													0
地図等の写しの交付													0
うちオンライン													0
地図等の閲覧													0
その他													0
うちオンライン													0
合計	732	783	988	702	643	708	666	614	609	766	646	774	8,631



局名	盛岡地方法務局	登記所外証明書 発行請求機設置庁	二戸支局	宮古支局
			水沢支局	

包括的民間委託を実施した年度

1 従来の実施に要した経費

民間委託実施庁:全登記所

(単位:千円)

	平成30年度	令和元年度	令和2年度上半期	令和2年度下半期	令和3年度	令和4年度
委託費	70,787	71,442	36,049	42,748	85,497	85,497

2 従来の実施に要した人員

民間委託実施庁:全登記所

(単位:人)

	平成30年度	令和元年度	令和2年度上半期	令和2年度下半期	令和3年度	令和4年度
業務委託職員	34.2	34.2	33.9	30.9	31.1	31.0

局名	盛岡地方事務局											
----	---------	--	--	--	--	--	--	--	--	--	--	--

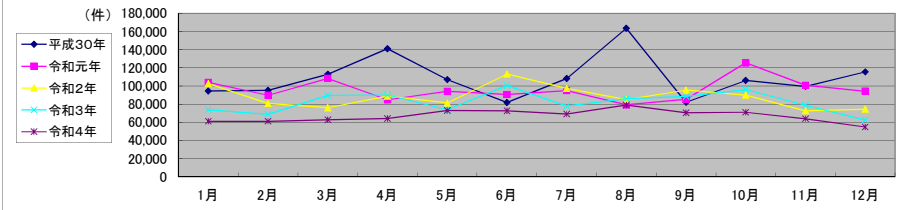
平成30年	H30.1	H30.2	H30.3	H30.4	H30.5	H30.6	H30.7	H30.8	H30.9	H30.10	H30.11	H30.12	合計
登記事項証明書	47,395	46,796	53,515	46,870	47,877	43,879	41,335	45,336	40,940	45,284	42,175	39,045	540,447
うちオンライン	4,826	5,651	6,346	5,748	5,607	6,305	5,764	6,034	5,139	6,793	5,649	6,432	70,294
要約書(閲覧)	27,283	26,406	30,872	68,375	31,188	16,806	47,024	99,227	22,888	38,347	37,315	57,740	503,471
印鑑証明	6,330	6,416	8,097	5,611	6,149	6,339	6,405	6,123	5,973	6,585	6,441	6,133	76,602
うちオンライン	189	112	190	83	237	86	135	133	129	153	130	108	1,685
地図等の写しの交付	7,346	7,672	8,690	9,115	9,889	9,172	8,511	8,650	8,262	10,147	9,552	7,064	104,070
うちオンライン	290	325	333	257	384	365	315	325	233	395	328	352	3,902
地図等の閲覧	6,071	7,703	11,756	11,019	11,849	5,529	4,872	4,112	3,940	5,657	3,952	5,448	81,908
その他	7	1	7	2	6	9	6	9	15	9	7	13	91
うちオンライン	1	0	1	0	1	3	0	1	0	2	2	1	12
合計	94,432	94,994	112,937	140,992	106,958	81,734	108,153	163,457	82,018	106,029	99,442	115,443	1,306,589

令和元年	H31.1	H31.2	H31.3	H31.4	R1.5	R1.6	R1.7	R1.8	R1.9	R1.10	R1.11	R1.12	合計
登記事項証明書	42,487	41,742	38,298	39,422	35,270	39,782	40,677	36,520	36,680	38,096	41,934	46,528	477,436
うちオンライン	5,434	5,250	5,601	5,476	5,442	5,678	6,878	5,393	5,451	6,722	5,548	6,374	69,247
要約書(閲覧)	42,450	29,667	49,869	26,790	41,182	31,642	35,102	25,148	29,828	67,739	33,555	30,173	443,145
印鑑証明	8,514	8,417	7,648	5,465	6,160	5,967	6,485	5,413	6,178	6,339	5,963	5,709	78,258
うちオンライン	157	154	199	136	156	178	150	143	165	169	175	201	1,983
地図等の写しの交付	7,798	5,872	8,594	8,456	7,601	8,121	8,063	7,411	7,570	8,480	7,743	7,054	92,763
うちオンライン	216	245	357	346	251	314	348	282	276	408	275	239	3,557
地図等の閲覧	2,767	4,082	3,865	4,676	3,858	5,048	4,386	4,695	4,960	4,795	11,688	4,669	59,489
その他	5	3	7	4	0	6	8	8	7	1	5	9	63
うちオンライン	2	1	0	2	0	0	0	0	0	0	0	1	6
合計	104,021	89,783	108,281	84,813	94,071	90,566	94,721	79,195	85,223	125,450	100,888	94,142	1,151,154

令和2年	R2.1	R2.2	R2.3	R2.4	R2.5	R2.6	R2.7	R2.8	R2.9	R2.10	R2.11	R2.12	合計
登記事項証明書	42,123	37,174	42,817	37,864	35,039	46,731	41,018	41,935	45,029	42,205	37,832	39,381	489,148
うちオンライン	5,426	4,971	6,245	6,239	5,475	6,257	5,909	6,411	5,748	6,504	6,031	7,015	72,231
要約書(閲覧)	44,111	25,976	14,791	27,229	29,811	43,576	35,602	25,300	29,815	26,232	17,697	19,818	339,958
印鑑証明	5,871	6,483	8,189	6,803	7,027	8,121	7,223	5,747	6,552	6,507	5,635	6,002	80,160
うちオンライン	143	180	261	152	172	176	221	159	194	235	191	173	2,257
地図等の写しの交付	6,678	6,628	6,002	9,557	6,198	8,069	6,955	6,695	8,977	7,887	7,417	5,935	86,998
うちオンライン	228	234	333	323	265	356	337	497	386	318	323	460	4,060
地図等の閲覧	3,670	4,349	4,204	7,322	3,125	6,550	6,483	5,301	5,044	7,029	4,076	3,345	60,498
その他	3	4	3	1	0	3	5	5	2	1	1	6	34
うちオンライン	0	1	0	1	0	0	0	0	0	1	0	1	4
合計	102,456	80,614	76,006	88,776	81,200	113,050	97,286	84,983	95,419	89,861	72,658	74,487	1,056,796

令和3年	R3.1	R3.2	R3.3	R3.4	R3.5	R3.6	R3.7	R3.8	R3.9	R3.10	R3.11	R3.12	合計
登記事項証明書	36,582	36,491	41,881	39,815	32,248	42,272	34,021	36,134	41,548	43,051	43,753	37,062	464,858
うちオンライン	5,677	5,589	7,795	6,388	5,680	6,563	5,985	5,949	6,919	6,837	6,358	7,230	76,970
要約書(閲覧)	22,050	16,451	27,467	31,416	26,364	39,654	26,626	32,874	28,279	33,635	20,438	11,458	316,712
印鑑証明	6,502	6,981	8,477	5,656	5,218	6,215	5,672	5,454	6,041	6,563	5,221	5,205	73,205
うちオンライン	169	216	337	149	181	169	128	170	198	148	179	194	2,238
地図等の写しの交付	5,418	4,983	8,413	8,206	5,993	7,640	7,650	7,666	9,086	8,397	6,347	5,802	85,601
うちオンライン	268	344	277	270	237	338	351	294	363	387	337	340	3,806
地図等の閲覧	3,268	3,997	3,260	4,965	4,035	4,749	3,830	3,758	3,532	4,358	2,956	2,975	45,683
その他	3	5	7	9	9	4	7	1	1	2	2	1	51
うちオンライン	0	0	0	2	0	0	1	0	1	0	0	0	4
合計	73,823	68,908	89,505	90,067	73,867	100,534	77,806	85,887	88,487	96,006	78,717	62,503	986,110

令和4年	R4.1	R4.2	R4.3	R4.4	R4.5	R4.6	R4.7	R4.8	R4.9	R4.10	R4.11	R4.12	合計
登記事項証明書	32,380	34,780	32,718	34,545	36,485	37,324	35,525	31,839	42,324	39,389	34,700	32,578	424,587
うちオンライン	5,595	5,678	6,841	6,461	5,596	6,537	6,598	6,676	7,045	7,028	6,590	6,769	77,414
要約書(閲覧)	14,908	13,706	15,260	14,100	19,564	17,417	18,068	29,948	12,279	15,857	13,698	8,796	193,601
印鑑証明	5,337	5,559	7,197	4,960	4,946	5,872	5,544	5,047	5,549	5,378	5,560	4,934	65,883
うちオンライン	100	196	322	123	146	248	175	215	188	171	211	209	2,304
地図等の写しの交付	4,911	4,654	5,637	8,567	8,027	7,840	6,288	7,691	6,501	6,575	6,055	4,363	77,109
うちオンライン	252	265	347	311	285	333	273	432	454	305	307	248	3,812
地図等の閲覧	3,477	2,314	1,864	1,958	3,740	4,081	3,604	4,370	3,806	3,824	3,911	4,106	41,055
その他	6	3	7	4	2	6	0	2	3	1	2	0	36
うちオンライン	0	0	0	0	0	1	0	1	0	0	0	0	2
合計	61,019	61,016	62,683	64,134	72,764	72,540	69,029	78,897	70,462	71,024	63,926	54,777	802,271



局名	盛岡地方法務局
庁名	本局
登記所外証明書 発行請求機 設置場所	
備考	

包括的民間委託を実施した年度

1 従来の実施に要した経費(法務局証明サービスセンターに係る経費を含む)

(単位:千円)

	平成30年度	令和元年度	令和2年度上半期	令和2年度下半期	令和3年度	令和4年度
委託費	19,354	24,765	12,496	14,818	29,637	29,637
物件費	0	0	0	0	0	0
計(a)	19,354	24,765	12,496	14,818	29,637	29,637
参考値(b) 減価償却費	0	0	0	0	0	0
(a)+(b)	19,354	24,765	12,496	14,818	29,637	29,637

2 従来の実施に要した人員(法務局証明サービスセンターに係る人員を含む)

(単位:人)

	平成30年度	令和元年度	令和2年度上半期	令和2年度下半期	令和3年度	令和4年度
業務委託職員	10.8	10.8	10.9	9.8	9.8	9.8

3 従来の実施方法等(従来の業務実施における取扱数量)

(1) 乙号事件数(法務局証明サービスセンターに係る乙号事件数を含む) 次業のとおりに

(2) 郵送請求受取数

R4.1	R4.2	R4.3	R4.4	R4.5	R4.6	R4.7	R4.8	R4.9	R4.10	R4.11	R4.12	合計
199	189	233	254	209	272	160	225	186	214	143	229	2,513

(3) 閉鎖登記簿・地図等の交付/閲覧の件数(令和5年2月の1日当たりの平均的な件数)

(4) 乙号事件数の曜日別動向(令和4年度の平均的な割合)

	交付	閲覧
閉鎖登記簿(不動産)	12.4	0.2
閉鎖登記簿(商業・法人)	2.5	0.0
旧土地台帳	1.9	0.0
和紙公園(※)	0.4	0.0

月	火	水	木	金
15%	15%	31%	23%	16%

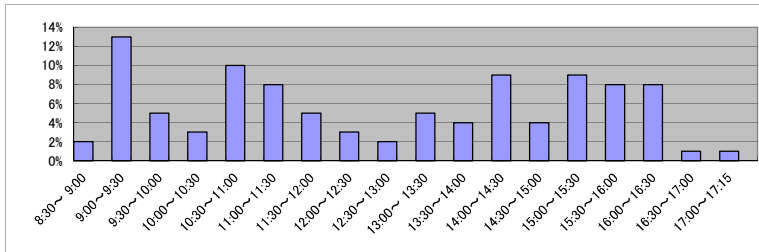
(5) 登記情報及び地図情報の電子データによる提供数

	令和2年		令和3年		令和4年	
	登記	地図	登記	地図	登記	地図
件数	504	280	944	832	324	236
筆個数	761,630		1,433,289		1,233,176	

(※) 閉鎖された地図に準ずる図面のうち和紙で調製された旧土地台帳附属地図等

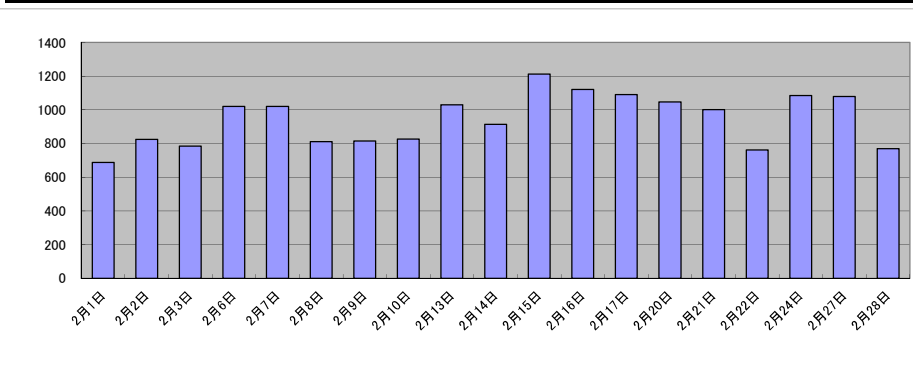
(6) 請求書枚数の時間別動向(令和4年度の平均的な割合)

8:30~9:00	2%	9:00~9:30	13%	9:30~10:00	5%	10:00~10:30	3%	10:30~11:00	10%	11:00~11:30	8%
11:30~12:00	5%	12:00~12:30	3%	12:30~13:00	2%	13:00~13:30	5%	13:30~14:00	4%	14:00~14:30	9%
14:30~15:00	4%	15:00~15:30	9%	15:30~16:00	8%	16:00~16:30	8%	16:30~17:00	1%	17:00~17:15	1%



(7) 乙号事件数の日別動向(令和5年2月)

2月1日	2月2日	2月3日	2月6日	2月7日	2月8日	2月9日	2月10日	2月13日	2月14日	2月15日	2月16日	2月17日	2月20日	2月21日	2月22日	2月24日	2月27日	2月28日
686	825	785	1020	1019	811	815	826	1030	913	1211	1121	1090	1046	1000	761	1085	1079	769



庁名	盛岡地方務局本局											
----	----------	--	--	--	--	--	--	--	--	--	--	--

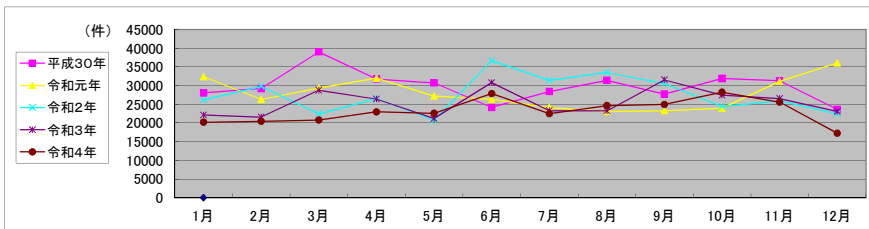
平成30年	H30.1	H30.2	H30.3	H30.4	H30.5	H30.6	H30.7	H30.8	H30.9	H30.10	H30.11	H30.12	合計
登記事項証明書	16,275	16,321	22,875	14,784	13,993	15,467	14,283	15,642	14,435	15,562	15,217	14,317	189,171
うちオンライン	2,613	3,224	3,631	3,015	2,862	3,338	3,202	3,451	2,755	4,010	3,053	3,712	38,866
要約書(閲覧)	4,965	5,363	6,613	9,136	9,534	1,771	7,413	8,746	6,788	8,778	8,770	2,972	80,849
印鑑証明	3,063	2,779	3,643	2,391	2,797	2,738	2,985	2,701	2,595	2,968	2,822	2,794	34,276
うちオンライン	176	105	187	79	234	77	127	129	116	140	127	94	1,591
地図等の写しの交付	2,839	2,720	3,371	4,230	3,182	3,511	2,899	3,218	3,430	3,356	3,382	2,811	38,949
うちオンライン	100	141	169	124	155	162	145	145	95	175	159	215	1,785
地図等の閲覧	893	2,024	2,493	1,234	1,226	657	820	1,083	498	1,215	1,064	746	13,953
その他	2	1	4	2	6	4	3	5	7	2	7	5	48
うちオンライン	0	0	1	0	1	3	0	0	0	2	2	1	10
合計	28,037	29,208	38,999	31,777	30,738	24,148	28,403	31,395	27,753	31,881	31,262	23,645	357,246

令和元年	H31.1	H31.2	H31.3	H31.4	R1.5	R1.6	R1.7	R1.8	R1.9	R1.10	R1.11	R1.12	合計
登記事項証明書	13,668	13,805	15,348	16,586	13,222	15,635	14,470	13,635	13,886	14,275	16,986	17,485	179,001
うちオンライン	2,923	3,011	2,970	2,661	2,910	3,353	3,888	3,050	3,246	3,705	3,272	3,748	38,737
要約書(閲覧)	10,709	5,590	6,060	8,050	7,036	4,108	2,890	2,852	2,157	3,171	7,145	12,254	72,022
印鑑証明	4,588	3,896	3,544	2,589	2,714	2,863	3,008	2,481	2,809	2,811	2,681	2,566	36,550
うちオンライン	139	141	169	136	154	164	146	126	158	155	172	187	1,847
地図等の写しの交付	2,796	2,020	3,760	3,417	3,398	2,981	2,976	3,290	3,530	3,072	3,052	3,109	37,401
うちオンライン	76	133	163	118	114	144	168	138	144	211	113	96	1,618
地図等の閲覧	624	982	583	1,348	855	708	791	867	922	631	1,272	649	10,232
その他	4	1	4	2	0	5	0	4	5	0	5	6	36
うちオンライン	2	1	0	2	0	0	0	0	0	0	0	0	5
合計	32,389	26,294	29,299	31,992	27,225	26,300	24,135	23,129	23,309	23,960	31,141	36,069	335,242

令和2年	R2.1	R2.2	R2.3	R2.4	R2.5	R2.6	R2.7	R2.8	R2.9	R2.10	R2.11	R2.12	合計
登記事項証明書	15,662	14,075	14,560	15,299	13,470	17,626	14,822	17,984	21,302	15,371	16,911	14,080	191,162
うちオンライン	3,081	2,979	3,364	3,670	3,280	3,546	3,388	3,631	3,387	3,832	3,529	4,120	41,807
要約書(閲覧)	4,378	9,669	1,371	2,983	1,274	11,172	9,766	8,826	1,964	1,883	2,554	2,327	58,167
印鑑証明	2,630	3,126	3,690	2,907	3,060	3,580	3,266	2,783	2,939	2,906	2,363	2,911	36,161
うちオンライン	140	174	246	136	171	163	212	145	193	225	174	168	2,147
地図等の写しの交付	2,821	2,162	2,232	4,284	2,314	3,028	2,692	2,962	3,495	3,514	3,128	2,416	35,048
うちオンライン	92	149	132	133	96	162	200	330	256	184	199	198	2,131
地図等の閲覧	628	753	590	1,090	611	1,292	857	920	883	746	948	771	10,089
その他	3	4	2	1	0	2	2	4	2	1	0	3	24
うちオンライン	0	1	0	1	0	0	0	0	0	1	0	1	4
合計	26,122	29,789	22,445	26,564	20,729	36,700	31,405	33,479	30,585	24,421	25,904	22,508	330,651

令和3年	R3.1	R3.2	R3.3	R3.4	R3.5	R3.6	R3.7	R3.8	R3.9	R3.10	R3.11	R3.12	合計
登記事項証明書	12,809	13,506	17,349	16,899	12,634	18,008	14,751	14,528	20,104	17,037	18,416	15,468	191,509
うちオンライン	3,279	3,192	4,838	3,622	3,331	3,950	3,682	3,325	4,164	4,019	3,695	4,288	45,385
要約書(閲覧)	3,847	2,517	3,182	2,707	2,226	5,939	2,111	2,081	4,481	2,362	2,728	2,615	36,796
印鑑証明	2,659	2,992	3,777	2,523	2,332	2,683	2,589	2,437	2,883	3,443	2,295	2,339	32,952
うちオンライン	147	213	316	136	174	149	123	155	192	131	166	185	2,087
地図等の写しの交付	2,343	1,834	3,661	3,121	2,528	3,172	2,407	3,307	3,628	3,554	2,500	1,813	33,868
うちオンライン	130	155	142	102	122	158	189	133	188	231	158	173	1,881
地図等の閲覧	496	728	796	1,140	1,499	985	1,438	860	434	1,062	630	871	10,939
その他	0	0	1	9	1	1	5	0	1	0	0	1	19
うちオンライン	0	0	0	2	0	0	0	0	1	0	0	0	3
合計	22,154	21,577	28,766	26,399	21,220	30,788	23,301	23,213	31,531	27,458	26,569	23,107	306,083

令和4年	R4.1	R4.2	R4.3	R4.4	R4.5	R4.6	R4.7	R4.8	R4.9	R4.10	R4.11	R4.12	合計
登記事項証明書	12,206	12,383	13,532	15,148	12,805	15,517	14,433	13,073	17,813	20,269	17,452	11,359	175,990
うちオンライン	3,148	3,397	4,014	3,641	3,301	3,879	3,849	3,903	4,281	4,247	3,738	3,940	45,338
要約書(閲覧)	3,388	3,546	1,189	1,281	2,002	4,943	2,426	5,010	1,202	1,674	2,120	809	29,590
印鑑証明	2,250	2,544	3,244	2,277	2,250	2,865	2,620	2,343	2,581	2,592	2,494	2,342	30,402
うちオンライン	91	174	313	109	140	231	162	188	180	165	185	191	2,129
地図等の写しの交付	1,611	1,646	2,143	3,917	4,112	3,506	2,178	3,058	2,560	2,748	2,370	1,564	31,413
うちオンライン	118	97	138	157	150	163	171	256	292	176	152	129	1,999
地図等の閲覧	765	355	692	349	1,437	1,048	825	1,163	770	964	1,148	1,173	10,689
その他	4	2	5	4	1	5	0	1	0	0	0	0	22
うちオンライン	0	0	0	0	0	1	0	0	0	0	0	0	1
合計	20,224	20,476	20,805	22,976	22,607	27,884	22,482	24,648	24,926	28,247	25,584	17,247	278,106



局名	盛岡地方務局
庁名	花巻支局
登記所外証明書 発行請求機 設置場所	
備考	

包括的民間委託を実施した年度

1 従来の実施に要した経費(法務局証明サービスセンターに係る経費を含む)

(単位:千円)

	平成30年度	令和元年度	令和2年度上半期	令和2年度下半期	令和3年度	令和4年度
委託費	14,596	14,838	7,487	8,878	17,757	17,757
物件費	0	0	0	0	0	0
計(a)	14,596	14,838	7,487	8,878	17,757	17,757
参考値(b) 減価償却費	0	0	0	0	0	0
(a)+(b)	14,596	14,838	7,487	8,878	17,757	17,757

2 従来の実施に要した人員(法務局証明サービスセンターに係る人員を含む)

(単位:人)

	平成30年度	令和元年度	令和2年度上半期	令和2年度下半期	令和3年度	令和4年度
業務委託職員	4.5	4.5	4.4	3.6	3.9	4.0

3 従来の実施方法等(従来業務実施における取扱数量)

(1) 乙号事件数(法務局証明サービスセンターに係る乙号事件数を含む) 次業のとおり

(2) 郵送請求受取数

R4.1	R4.2	R4.3	R4.4	R4.5	R4.6	R4.7	R4.8	R4.9	R4.10	R4.11	R4.12	合計
41	51	54	36	39	50	33	54	44	33	47	31	513

(3) 閉鎖登記簿・地図等の交付/閲覧の件数(令和5年2月の1日当たりの平均的な件数)

(4) 乙号事件数の曜日別動向(令和4年度の平均的な割合)

	交付	閲覧
閉鎖登記簿(不動産)	16.5	3.8
閉鎖登記簿(商業・法人)	0.0	0.0
旧土地台帳	4.9	4.3
和紙公園(※)	0.0	1.9

月	火	水	木	金	
	16%	23%	18%	26%	17%

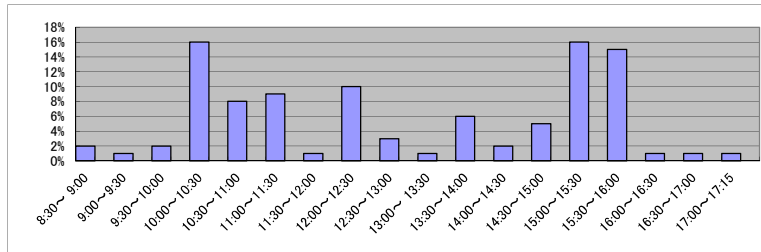
(5) 登記情報及び地図情報の電子データによる提供数

	令和2年		令和3年		令和4年	
	登記	地図	登記	地図	登記	地図
件数	336	1,200	435	3,860	164	3,721
筆回数	669,579		1,058,870		1,060,582	

(※) 閉鎖された地図に準ずる図面のうち和紙で調製された旧土地台帳附属地図等

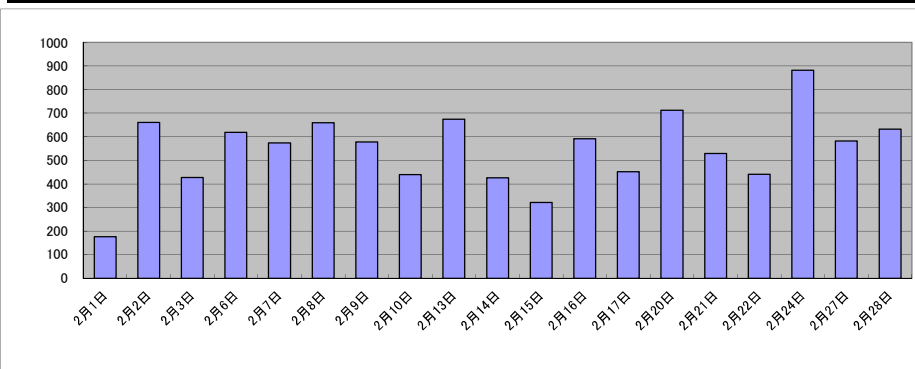
(6) 請求書枚数の時間別動向(令和4年度の平均的な割合)

8:30~9:00	9:00~9:30	9:30~10:00	10:00~10:30	10:30~11:00	11:00~11:30
	2%	1%	2%	16%	8%
11:30~12:00	1%	10%	3%	1%	6%
14:30~15:00	5%	16%	15%	1%	1%
12:00~12:30					9%
12:30~13:00					2%
13:00~13:30					
13:30~14:00					
14:00~14:30					
14:30~15:00					
15:00~15:30					
15:30~16:00					
16:00~16:30					
16:30~17:00					
17:00~17:15					



(7) 乙号事件数の日別動向(令和5年2月)

2月1日	2月2日	2月3日	2月6日	2月7日	2月8日	2月9日	2月10日	2月13日	2月14日	2月15日	2月16日	2月17日	2月20日	2月21日	2月22日	2月24日	2月27日	2月28日
176	661	427	618	574	659	578	439	675	425	321	591	451	712	529	440	882	582	632



局名	盛岡地方法務局	
庁名	二戸支局	
登記所外証明書 発行請求機 設置場所	久慈市役所	
備考		

包括的民間委託を実施した年度

1 従来の実施に要した経費(法務局証明サービスセンターに係る経費を含む)

(単位:千円)

	平成30年度	令和元年度	令和2年度上半期	令和2年度下半期	令和3年度	令和4年度
委託費	4,307	5,158	2,603	3,086	6,173	6,173
物件費	0	0	0	0	0	0
計(a)	4,307	5,158	2,603	3,086	6,173	6,173
参考値(b) 減価償却費	0	0	0	0	0	0
(a)+(b)	4,307	5,158	2,603	3,086	6,173	6,173

2 従来の実施に要した人員(法務局証明サービスセンターに係る人員を含む)

(単位:人)

	平成30年度	令和元年度	令和2年度上半期	令和2年度下半期	令和3年度	令和4年度
業務委託職員	3.9	4.0	4.0	3.5	3.5	3.5

3 従来の実施方法等(従来の業務実施における取扱数量)

(1) 乙号事件数(法務局証明サービスセンターに係る乙号事件数を含む) 次業のとおり

(2) 郵送請求受取数

R4.1	R4.2	R4.3	R4.4	R4.5	R4.6	R4.7	R4.8	R4.9	R4.10	R4.11	R4.12	合計
87	51	70	63	82	74	58	63	58	62	50	59	777

(3) 閉鎖登記簿・地図等の交付/閲覧の件数(令和5年2月の1日当たりの平均的な件数)

(4) 乙号事件数の曜日別動向(令和4年度の平均的な割合)

	交付	閲覧
閉鎖登記簿(不動産)	1.9	0.0
閉鎖登記簿(商業・法人)	0.0	0.0
旧土地台帳	0.5	0.0
和紙公園(※)	0.7	0.0

月	火	水	木	金
60%	10%	10%	10%	10%

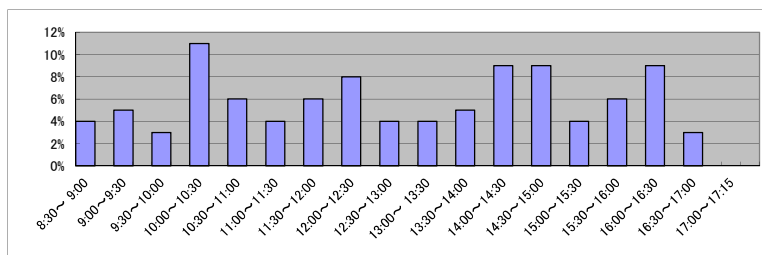
(5) 登記情報及び地図情報の電子データによる提供数

	令和2年		令和3年		令和4年	
	登記	地図	登記	地図	登記	地図
件数	11	0	217	92	245	183
筆回数	85,198		342,390		238,983	

(※) 閉鎖された地図に準ずる図面のうち和紙で調製された旧土地台帳附属地図等

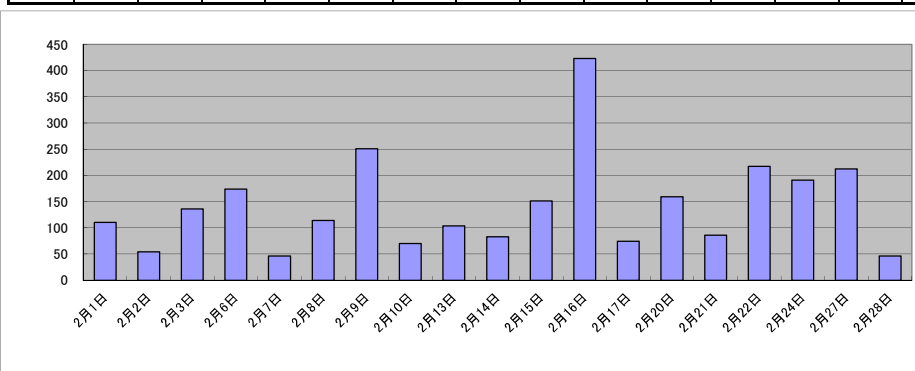
(6) 請求書枚数の時間別動向(令和4年度の平均的な割合)

8:30~9:00	9:00~9:30	9:30~10:00	10:00~10:30	10:30~11:00	11:00~11:30
4%	5%	3%	11%	6%	4%
11:30~12:00	12:00~12:30	12:30~13:00	13:00~13:30	13:30~14:00	14:00~14:30
6%	8%	4%	4%	5%	9%
14:30~15:00	15:00~15:30	15:30~16:00	16:00~16:30	16:30~17:00	17:00~17:15
9%	4%	6%	9%	3%	0%



(7) 乙号事件数の日別動向(令和5年2月)

2月1日	2月2日	2月3日	2月6日	2月7日	2月8日	2月9日	2月10日	2月13日	2月14日	2月15日	2月16日	2月17日	2月20日	2月21日	2月22日	2月24日	2月27日	2月28日
110	54	136	174	46	114	251	70	104	83	151	423	74	159	86	217	191	212	46



庁名	盛岡地方務局二戸支局
----	------------

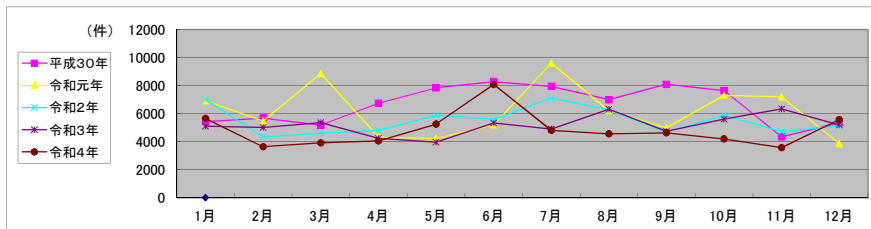
平成30年	H30.1	H30.2	H30.3	H30.4	H30.5	H30.6	H30.7	H30.8	H30.9	H30.10	H30.11	H30.12	合計
登記事項証明書	3,214	2,925	2,790	3,290	5,286	2,725	3,280	3,499	4,009	4,037	2,725	2,539	40,319
うちオンライン	127	109	171	137	102	110	90	137	52	150	85	70	1,340
要約書(閲覧)	854	1,306	865	1,941	351	3,960	3,183	1,695	2,570	2,131	234	1,288	20,378
印鑑証明	535	672	773	426	526	613	532	530	500	543	543	494	6,687
うちオンライン	7	1	1	2	0	0	1	2	2	0	0	2	18
地図等の写しの交付	777	786	755	865	1,644	977	936	1,252	978	890	820	965	11,645
うちオンライン	12	7	17	18	21	23	17	25	3	20	23	17	203
地図等の閲覧	39	1	1	216	28	15	17	11	27	49	22	48	474
その他	0	0	0	0	0	0	0	2	0	0	0	0	2
うちオンライン	0	0	0	0	0	0	0	1	0	0	0	0	1
合計	5,419	5,690	5,184	6,738	7,835	8,290	7,948	6,989	8,084	7,650	4,344	5,334	79,505

令和元年	H31.1	H31.2	H31.3	H31.4	R1.5	R1.6	R1.7	R1.8	R1.9	R1.10	R1.11	R1.12	合計
登記事項証明書	3,458	3,118	2,817	2,872	2,815	3,456	4,631	3,724	3,045	3,736	2,976	2,386	39,034
うちオンライン	131	76	100	102	112	100	230	66	116	131	155	76	1,395
要約書(閲覧)	2,164	1,007	4,703	304	138	312	3,184	1,196	764	1,801	2,797	317	18,687
印鑑証明	641	700	614	448	483	471	537	498	549	506	508	450	6,405
うちオンライン	2	0	6	0	0	2	3	5	3	2	3	2	28
地図等の写しの交付	605	626	696	711	767	903	1,207	778	613	1,122	891	678	9,597
うちオンライン	26	18	25	14	6	13	11	9	18	5	17	25	187
地図等の閲覧	51	24	21	8	19	50	48	21	24	132	30	38	466
その他	0	0	0	0	0	0	0	2	0	0	0	1	3
うちオンライン	0	0	0	0	0	0	0	0	0	0	0	1	1
合計	6,919	5,475	8,851	4,343	4,222	5,192	9,607	6,219	4,995	7,297	7,202	3,870	74,192

令和2年	R2.1	R2.2	R2.3	R2.4	R2.5	R2.6	R2.7	R2.8	R2.9	R2.10	R2.11	R2.12	合計
登記事項証明書	2,888	2,742	2,911	2,945	4,308	3,510	3,294	2,519	2,535	2,669	2,338	2,542	35,201
うちオンライン	80	74	105	154	89	122	70	134	87	84	105	153	1,257
要約書(閲覧)	2,750	365	229	331	238	302	2,472	2,575	633	1,957	1,040	1,319	14,211
印鑑証明	535	582	727	544	520	670	554	462	533	546	542	447	6,662
うちオンライン	0	2	2	3	0	0	5	0	0	0	2	0	14
地図等の写しの交付	746	638	729	970	771	907	759	637	843	664	710	802	9,176
うちオンライン	13	5	9	69	29	25	12	5	18	4	37	17	243
地図等の閲覧	87	10	7	5	53	188	39	71	137	43	98	26	764
その他	0	0	0	0	0	0	0	1	0	0	0	0	1
うちオンライン	0	0	0	0	0	0	0	0	0	0	0	0	0
合計	7,006	4,337	4,603	4,795	5,890	5,577	7,118	6,265	4,681	5,879	4,728	5,136	66,015

令和3年	R3.1	R3.2	R3.3	R3.4	R3.5	R3.6	R3.7	R3.8	R3.9	R3.10	R3.11	R3.12	合計
登記事項証明書	2,816	3,393	3,650	2,643	2,624	2,528	3,105	2,065	2,744	2,881	2,109	2,707	33,265
うちオンライン	91	98	168	154	138	163	128	121	132	128	112	171	1,604
要約書(閲覧)	1,062	285	158	202	162	1,379	274	3,176	570	1,151	3,136	797	12,352
印鑑証明	530	626	687	497	481	489	486	476	486	501	431	482	6,172
うちオンライン	1	0	7	0	0	2	0	0	3	1	0	2	16
地図等の写しの交付	624	633	835	877	646	843	950	491	896	969	615	1,211	9,590
うちオンライン	17	7	21	11	10	16	15	14	13	15	35	26	200
地図等の閲覧	58	65	30	13	51	92	78	103	34	96	41	10	671
その他	1	2	1	0	0	0	1	1	0	0	1	0	7
うちオンライン	0	0	0	0	0	0	1	0	0	0	0	0	1
合計	5,091	5,004	5,361	4,232	3,964	5,331	4,894	6,312	4,730	5,598	6,333	5,207	62,057

令和4年	R4.1	R4.2	R4.3	R4.4	R4.5	R4.6	R4.7	R4.8	R4.9	R4.10	R4.11	R4.12	合計
登記事項証明書	2,532	2,516	2,375	2,649	3,372	3,607	2,731	2,669	3,160	2,806	2,239	1,968	32,624
うちオンライン	133	214	176	174	195	194	257	178	149	242	216	155	2,283
要約書(閲覧)	1,875	129	211	251	429	3,028	531	649	125	116	95	2,628	10,067
印鑑証明	558	476	592	394	414	421	470	385	422	439	402	356	5,329
うちオンライン	2	0	0	2	0	2	0	2	0	0	2	0	10
地図等の写しの交付	603	508	718	753	1,031	954	1,029	800	896	780	791	588	9,451
うちオンライン	15	39	6	13	13	26	18	21	10	18	23	9	211
地図等の閲覧	88	3	16	7	6	68	54	52	36	50	43	34	457
その他	0	0	0	0	1	0	0	1	0	1	0	0	3
うちオンライン	0	0	0	0	0	0	0	1	0	0	0	0	1
合計	5,656	3,632	3,912	4,054	5,253	8,078	4,815	4,556	4,639	4,192	3,570	5,574	57,931



局名	盛岡地方法務局	
庁名	宮古支局	
登記所外証明書 発行請求機 設置場所	釜石市役所	
備考		

包括的民間委託を実施した年度

1 従来の実施に要した経費(法務局証明サービスセンターに係る経費を含む)

(単位:千円)

	平成30年度	令和元年度	令和2年度上半期	令和2年度下半期	令和3年度	令和4年度
委託費	13,272	6,915	3,489	4,137	8,275	8,275
物件費	0	0	0	0	0	0
計(a)	13,272	6,915	3,489	4,137	8,275	8,275
参考値(b) 減価償却費	0	0	0	0	0	0
(a)+(b)	13,272	6,915	3,489	4,137	8,275	8,275

2 従来の実施に要した人員(法務局証明サービスセンターに係る人員を含む)

(単位:人)

	平成30年度	令和元年度	令和2年度上半期	令和2年度下半期	令和3年度	令和4年度
業務委託職員	6.0	5.9	5.7	5.1	5.1	5.0

3 従来の実施方法等(従来業務実施における取扱数量)

(1) 乙号事件数(法務局証明サービスセンターに係る乙号事件数を含む) 次業のとおり

(2) 郵送請求受取数

R4.1	R4.2	R4.3	R4.4	R4.5	R4.6	R4.7	R4.8	R4.9	R4.10	R4.11	R4.12	合計
68	62	69	52	78	68	70	75	55	75	41	42	755

(3) 閉鎖登記簿・地図等の交付/閲覧の件数(令和5年2月の1日当たりの平均的な件数)

(4) 乙号事件数の曜日別動向(令和4年度の平均的な割合)

	交付	閲覧
閉鎖登記簿(不動産)	6.1	0.0
閉鎖登記簿(商業・法人)	0.0	0.0
旧土地台帳	1.0	0.0
和紙公園(※)	0.6	0.1

月	火	水	木	金
	17%	15%	40%	19%

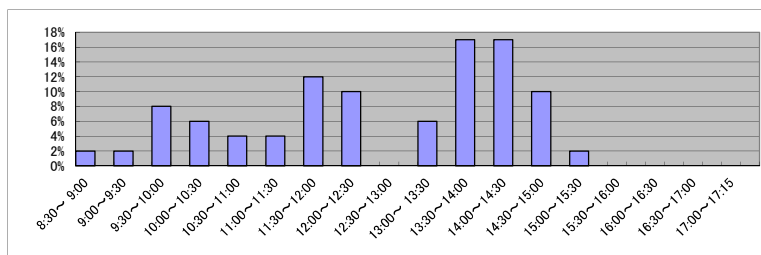
(※) 閉鎖された地図に準ずる図面のうち和紙で調製された旧土地台帳附属地図等

(5) 登記情報及び地図情報の電子データによる提供数

	令和2年		令和3年		令和4年	
	登記	地図	登記	地図	登記	地図
件数	234	202	288	537	1,017	2,232
筆個数	180,528		236,539		327,826	

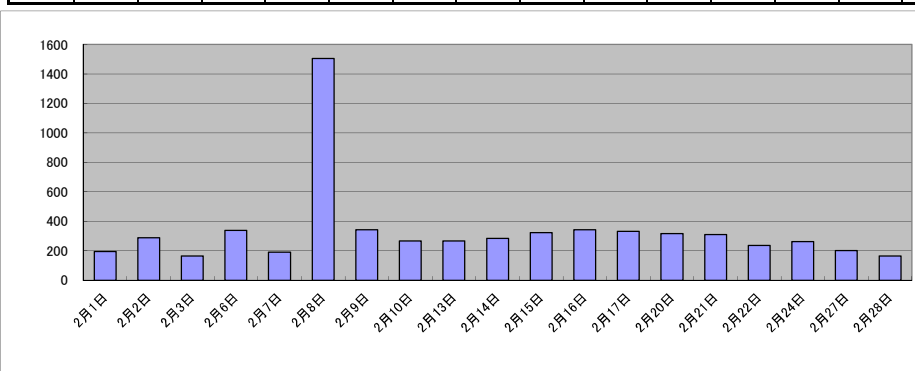
(6) 請求書枚数の時間別動向(令和4年度の平均的な割合)

8:30~9:00	9:00~9:30	9:30~10:00	10:00~10:30	10:30~11:00	11:00~11:30
	2%	2%	8%	6%	4%
11:30~12:00	12:00~12:30	12:30~13:00	13:00~13:30	13:30~14:00	14:00~14:30
	12%	10%	0%	6%	17%
14:30~15:00	15:00~15:30	15:30~16:00	16:00~16:30	16:30~17:00	17:00~17:15
	10%	2%	0%	0%	0%



(7) 乙号事件数の日別動向(令和5年2月)

2月1日	2月2日	2月3日	2月6日	2月7日	2月8日	2月9日	2月10日	2月13日	2月14日	2月15日	2月16日	2月17日	2月20日	2月21日	2月22日	2月24日	2月27日	2月28日
195	288	165	338	190	1504	342	266	266	284	324	342	332	316	309	235	261	202	164



局名	盛岡地方法務局
庁名	水沢支局
登記所外証明書発行請求機設置場所	一関市役所
備考	

包括的民間委託を実施した年度

1 従来の実施に要した経費(法務局証明サービスセンターに係る経費を含む)

(単位:千円)

	平成30年度	令和元年度	令和2年度上半期	令和2年度下半期	令和3年度	令和4年度
委託費	14,941	15,413	7,777	9,222	18,445	18,445
物件費	0	0	0	0	0	0
計(a)	14,941	15,413	7,777	9,222	18,445	18,445
参考値(b) 減価償却費	0	0	0	0	0	0
(a)+(b)	14,941	15,413	7,777	9,222	18,445	18,445

2 従来の実施に要した人員(法務局証明サービスセンターに係る人員を含む)

(単位:人)

	平成30年度	令和元年度	令和2年度上半期	令和2年度下半期	令和3年度	令和4年度
業務委託職員	6.5	6.5	6.6	6.2	6.3	6.2

3 従来の実施方法等(従来の業務実施における取扱数量)

(1) 乙号事件数(法務局証明サービスセンターに係る乙号事件数を含む) 次業のとおり

(2) 郵送請求受取数

R4.1	R4.2	R4.3	R4.4	R4.5	R4.6	R4.7	R4.8	R4.9	R4.10	R4.11	R4.12	合計
78	54	48	62	64	65	61	75	55	71	49	57	739

(3) 閉鎖登記簿・地図等の交付/閲覧の件数(令和5年2月の1日当たりの平均的な件数)

(4) 乙号事件数の曜日別動向(令和4年度の平均的な割合)

	交付	閲覧
閉鎖登記簿(不動産)	9.8	0.1
閉鎖登記簿(商業・法人)	0.0	0.0
旧土地台帳	3.6	0.1
和紙公園(※)	2.0	1.0

月	火	水	木	金
15%	23%	25%	13%	24%

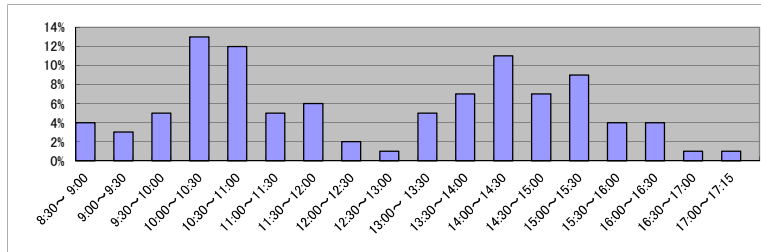
(5) 登記情報及び地図情報の電子データによる提供数

	令和2年		令和3年		令和4年	
	登記	地図	登記	地図	登記	地図
件数	664	976	828	852	864	1,916
筆個数	1,012,538		1,531,258		1,689,282	

(※) 閉鎖された地図に準ずる図面のうち和紙で調製された旧土地台帳附属地図等

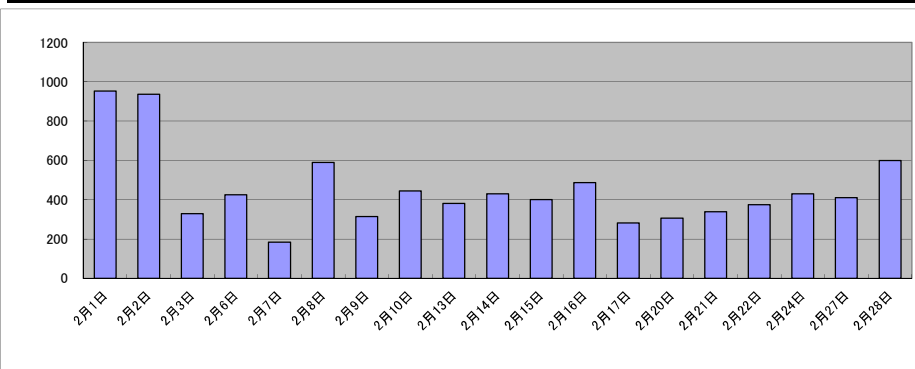
(6) 請求書枚数の時間別動向(令和4年度の平均的な割合)

8:30~9:00	9:00~9:30	9:30~10:00	10:00~10:30	10:30~11:00	11:00~11:30
4%	3%	5%	13%	12%	5%
11:30~12:00	12:00~12:30	12:30~13:00	13:00~13:30	13:30~14:00	14:00~14:30
6%	2%	1%	5%	7%	11%
14:30~15:00	15:00~15:30	15:30~16:00	16:00~16:30	16:30~17:00	17:00~17:15
7%	9%	4%	4%	1%	1%



(7) 乙号事件数の日別動向(令和5年2月)

2月1日	2月2日	2月3日	2月6日	2月7日	2月8日	2月9日	2月10日	2月13日	2月14日	2月15日	2月16日	2月17日	2月20日	2月21日	2月22日	2月24日	2月27日	2月28日
953	936	329	425	183	588	314	444	380	429	401	487	281	305	339	373	429	410	599



庁名	盛岡地方事務局水沢支局
----	-------------

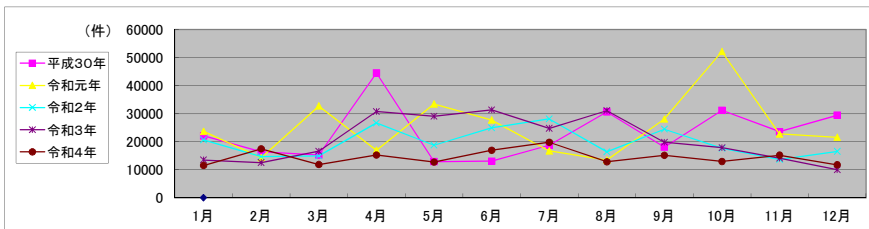
平成30年	H30.1	H30.2	H30.3	H30.4	H30.5	H30.6	H30.7	H30.8	H30.9	H30.10	H30.11	H30.12	合計
登記事項証明書	9,333	9,759	6,262	7,579	7,093	7,321	8,529	9,239	8,238	10,770	9,142	7,723	100,988
うちオンライン	855	907	766	937	912	980	962	919	714	837	943	762	10,494
要約書(閲覧)	8,664	3,326	5,133	33,865	2,286	2,483	6,420	17,873	5,789	16,072	10,390	17,801	130,102
印鑑証明	997	1,074	1,375	1,170	1,055	1,170	1,142	1,088	1,073	1,203	1,348	1,094	13,789
うちオンライン	0	2	0	0	0	3	0	0	10	10	2	10	37
地図等の写しの交付	1,279	1,171	1,104	1,099	1,123	1,242	1,295	1,553	1,402	2,094	1,905	1,234	16,501
うちオンライン	127	64	41	31	89	108	70	53	70	57	54	41	805
地図等の閲覧	1,829	1,126	1,346	773	1,333	816	1,328	870	1,546	1,051	790	1,583	14,391
その他	0	0	0	0	0	1	1	0	3	3	0	2	10
うちオンライン	0	0	0	0	0	0	0	0	0	0	0	0	0
合計	22,102	16,456	15,220	44,486	12,890	13,033	18,715	30,623	18,051	31,193	23,575	29,437	275,781

令和元年	H31.1	H31.2	H31.3	H31.4	R1.5	R1.6	R1.7	R1.8	R1.9	R1.10	R1.11	R1.12	合計
登記事項証明書	8,284	7,724	6,256	6,896	5,872	9,097	8,810	7,138	8,732	8,375	8,947	12,448	98,579
うちオンライン	854	758	887	941	787	728	1,066	797	678	1,090	783	794	10,163
要約書(閲覧)	12,223	3,252	22,750	7,259	24,753	14,948	4,041	2,573	15,903	40,060	4,821	5,043	157,626
印鑑証明	1,176	1,378	1,359	871	1,083	1,065	1,134	913	1,040	1,149	1,067	1,071	13,306
うちオンライン	0	10	20	0	0	10	0	10	0	10	0	10	70
地図等の写しの交付	1,454	1,195	1,133	1,076	870	1,561	1,683	1,106	1,220	1,451	1,168	1,182	15,099
うちオンライン	45	35	59	67	47	71	98	42	35	64	62	42	667
地図等の閲覧	516	758	1,235	841	827	1,034	1,017	1,699	1,212	1,117	6,758	1,842	18,856
その他	0	1	0	0	0	1	5	0	0	1	0	1	9
うちオンライン	0	0	0	0	0	0	0	0	0	0	0	0	0
合計	23,653	14,308	32,733	16,943	33,405	27,706	16,690	13,429	28,107	52,153	22,761	21,587	303,475

令和2年	R2.1	R2.2	R2.3	R2.4	R2.5	R2.6	R2.7	R2.8	R2.9	R2.10	R2.11	R2.12	合計
登記事項証明書	10,299	7,049	9,124	8,385	6,442	8,027	7,922	7,187	6,120	7,452	7,640	9,414	95,061
うちオンライン	797	675	852	846	953	927	976	949	730	992	795	902	10,394
要約書(閲覧)	6,968	3,533	2,496	12,661	9,241	12,667	16,264	4,808	14,438	6,337	2,775	4,697	96,885
印鑑証明	1,050	1,082	1,408	1,172	1,341	1,517	1,356	1,025	1,186	1,202	1,077	1,057	14,473
うちオンライン	0	0	10	10	0	10	0	10	0	10	11	2	63
地図等の写しの交付	990	1,005	1,171	1,364	985	1,381	1,151	1,048	1,061	1,380	1,143	733	13,412
うちオンライン	30	37	59	42	57	51	55	57	52	67	42	49	598
地図等の閲覧	1,334	2,023	680	3,078	748	1,357	1,427	2,319	1,631	1,277	993	639	17,506
その他	0	0	0	0	0	0	1	0	0	0	1	0	2
うちオンライン	0	0	0	0	0	0	0	0	0	0	0	0	0
合計	20,641	14,692	14,879	26,660	18,757	24,949	28,121	16,387	24,436	17,648	13,629	16,540	237,339

令和3年	R3.1	R3.2	R3.3	R3.4	R3.5	R3.6	R3.7	R3.8	R3.9	R3.10	R3.11	R3.12	合計
登記事項証明書	7,657	6,058	6,572	8,564	7,420	9,888	5,875	7,526	7,485	9,193	8,093	6,290	90,621
うちオンライン	950	819	1,004	1,123	709	796	821	861	869	954	959	911	10,776
要約書(閲覧)	3,420	3,629	6,695	19,315	19,190	17,414	15,963	19,992	8,603	5,757	3,373	1,446	124,797
印鑑証明	1,144	1,186	1,575	1,000	969	1,274	990	1,011	1,027	1,082	980	964	13,202
うちオンライン	10	0	12	11	0	11	0	10	0	12	10	1	77
地図等の写しの交付	647	729	1,158	1,211	1,065	1,282	1,340	1,470	1,298	1,258	1,154	846	13,458
うちオンライン	22	50	40	51	26	25	31	36	60	45	50	42	478
地図等の閲覧	627	914	613	652	400	1,479	571	1,072	1,338	565	556	455	9,242
その他	0	3	1	0	1	0	1	0	0	0	0	0	6
うちオンライン	0	0	0	0	0	0	0	0	0	0	0	0	0
合計	13,495	12,519	16,614	30,742	29,045	31,337	24,740	31,071	19,751	17,855	14,156	10,001	251,326

令和4年	R4.1	R4.2	R4.3	R4.4	R4.5	R4.6	R4.7	R4.8	R4.9	R4.10	R4.11	R4.12	合計
登記事項証明書	7,131	6,648	7,152	7,464	8,599	8,243	9,021	6,440	9,737	6,461	6,389	7,307	90,592
うちオンライン	802	674	966	1,045	750	950	778	893	760	1,006	1,038	975	10,637
要約書(閲覧)	1,312	8,323	2,077	4,572	1,529	5,332	7,630	2,891	2,171	3,054	5,259	2,076	46,226
印鑑証明	972	988	1,283	966	921	1,099	955	893	1,064	988	1,129	896	12,154
うちオンライン	1	13	0	10	2	11	7	10	5	1	14	15	89
地図等の写しの交付	978	923	1,083	1,415	1,096	1,652	1,614	1,521	1,250	1,091	1,187	859	14,669
うちオンライン	32	17	38	29	28	50	14	52	49	60	27	18	414
地図等の閲覧	1,082	529	246	826	550	621	547	1,067	886	1,318	1,192	576	9,440
その他	0	0	0	0	0	0	0	0	3	0	2	0	5
うちオンライン	0	0	0	0	0	0	0	0	0	0	0	0	0
合計	11,475	17,411	11,841	15,243	12,695	16,947	19,767	12,812	15,111	12,912	15,158	11,714	173,086



局名	盛岡地方裁判所
庁名	大船渡出張所
登記所外証明書 発行請求機 設置場所	
備考	

包括的民間委託を実施した年度

1 従来の実施に要した経費(法務局証明サービスセンターに係る経費を含む)

(単位:千円)

	平成30年度	令和元年度	令和2年度上半期	令和2年度下半期	令和3年度	令和4年度
委託費	4,315	4,351	2,195	2,603	5,207	5,207
物件費	0	0	0	0	0	0
計(a)	4,315	4,351	2,195	2,603	5,207	5,207
参考値(b) 減価償却費	0	0	0	0	0	0
(a)+(b)	4,315	4,351	2,195	2,603	5,207	5,207

2 従来の実施に要した人員(法務局証明サービスセンターに係る人員を含む)

(単位:人)

	平成30年度	令和元年度	令和2年度上半期	令和2年度下半期	令和3年度	令和4年度
業務委託職員	2.5	2.5	2.3	2.7	2.5	2.5

3 従来の実施方法等(従来業務実施における取扱数量)

(1) 乙号事件数(法務局証明サービスセンターに係る乙号事件数を含む) 次業のとおり

(2) 郵送請求受取数

R4.1	R4.2	R4.3	R4.4	R4.5	R4.6	R4.7	R4.8	R4.9	R4.10	R4.11	R4.12	合計
16	6	13	19	10	8	8	5	6	7	9	10	117

(3) 閉鎖登記簿・地図等の交付/閲覧の件数(令和5年2月の1日当たりの平均的な件数)

(4) 乙号事件数の曜日別動向(令和4年度の平均的な割合)

	交付	閲覧
閉鎖登記簿(不動産)	1.6	0.0
閉鎖登記簿(商業・法人)	0.0	0.0
旧土地台帳	0.4	0.0
和紙公園(※)	0.6	0.1

月	火	水	木	金
	25%	34%	17%	12%

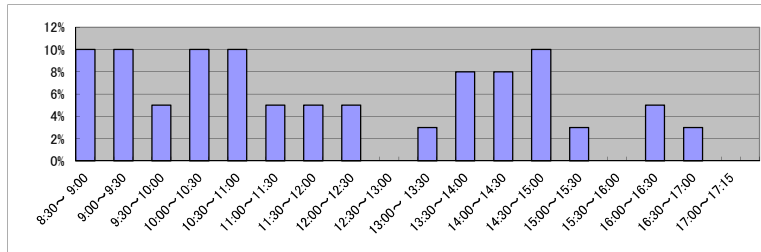
(5) 登記情報及び地図情報の電子データによる提供数

	令和2年		令和3年		令和4年	
	登記	地図	登記	地図	登記	地図
件数	24	118	30	62	0	10
筆回数	88,728		11,668		0	

(※) 閉鎖された地図に準ずる図面のうち和紙で調製された旧土地台帳附属地図等

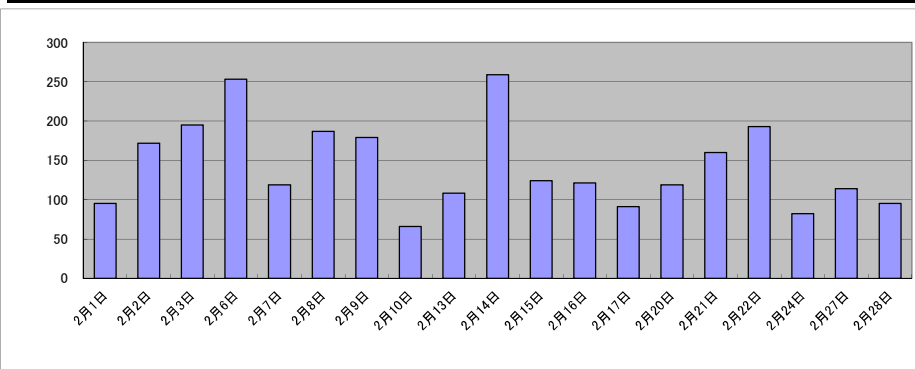
(6) 請求書枚数の時間別動向(令和4年度の平均的な割合)

8:30~9:00	10%	9:00~9:30	10%	9:30~10:00	5%	10:00~10:30	10%	10:30~11:00	10%	11:00~11:30	5%
11:30~12:00	5%	12:00~12:30	5%	12:30~13:00	0%	13:00~13:30	3%	13:30~14:00	8%	14:00~14:30	8%
14:30~15:00	10%	15:00~15:30	3%	15:30~16:00	0%	16:00~16:30	5%	16:30~17:00	3%	17:00~17:15	0%



(7) 乙号事件数の日別動向(令和5年2月)

2月1日	2月2日	2月3日	2月6日	2月7日	2月8日	2月9日	2月10日	2月13日	2月14日	2月15日	2月16日	2月17日	2月20日	2月21日	2月22日	2月24日	2月27日	2月28日
95	172	195	253	119	187	179	66	108	259	124	121	91	119	160	193	82	114	95



庁名	盛岡地方事務局大船渡出張所											
----	---------------	--	--	--	--	--	--	--	--	--	--	--

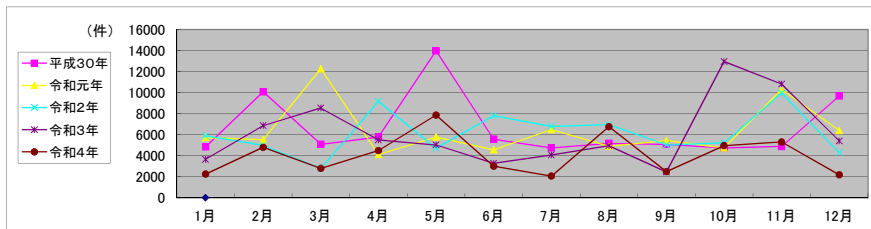
平成30年	H30.1	H30.2	H30.3	H30.4	H30.5	H30.6	H30.7	H30.8	H30.9	H30.10	H30.11	H30.12	合計
登記事項証明書	2,538	3,785	2,946	3,089	3,499	4,040	3,484	3,917	3,574	3,283	3,250	2,491	39,896
うちオンライン	326	334	331	343	362	378	316	315	306	374	331	401	4,117
要約書(閲覧)	1,336	4,882	841	1,701	9,245	266	205	162	393	208	565	6,116	25,920
印鑑証明	248	298	378	205	263	299	233	241	269	288	225	236	3,183
うちオンライン	0	0	0	0	0	1	0	0	0	0	0	0	1
地図等の写しの交付	662	999	891	775	898	949	791	805	825	933	801	428	9,757
うちオンライン	5	30	11	9	11	15	11	35	8	15	18	12	180
地図等の閲覧	67	110	24	19	78	15	23	47	21	28	45	408	885
その他	4	0	0	0	0	0	0	0	1	0	0	0	6
うちオンライン	0	0	0	0	0	0	0	0	0	0	0	0	0
合計	4,855	10,074	5,080	5,789	13,983	5,569	4,736	5,172	5,083	4,740	4,886	9,685	79,652

令和元年	H31.1	H31.2	H31.3	H31.4	R1.5	R1.6	R1.7	R1.8	R1.9	R1.10	R1.11	R1.12	合計
登記事項証明書	2,564	3,215	2,789	2,779	1,490	2,707	2,141	2,194	2,073	2,203	2,288	2,528	28,971
うちオンライン	289	292	326	334	267	352	336	280	305	368	218	257	3,624
要約書(閲覧)	2,005	1,257	8,324	427	3,067	559	3,404	1,663	2,259	1,179	6,927	3,109	34,180
印鑑証明	324	387	334	213	306	252	274	245	295	322	274	242	3,468
うちオンライン	0	0	0	0	0	0	0	0	0	0	0	0	0
地図等の写しの交付	691	407	677	626	396	498	401	618	620	683	557	311	6,485
うちオンライン	7	3	14	19	10	8	13	11	18	7	19	13	142
地図等の閲覧	134	250	147	70	512	544	270	173	183	346	238	215	3,082
その他	0	0	0	0	0	0	1	1	2	0	0	0	4
うちオンライン	0	0	0	0	0	0	0	0	0	0	0	0	0
合計	5,718	5,516	12,271	4,115	5,771	4,560	6,491	4,894	5,432	4,733	10,284	6,405	76,190

令和2年	R2.1	R2.2	R2.3	R2.4	R2.5	R2.6	R2.7	R2.8	R2.9	R2.10	R2.11	R2.12	合計
登記事項証明書	2,966	1,826	1,552	1,978	1,334	4,606	1,950	5,655	3,204	2,153	1,916	1,712	30,852
うちオンライン	304	163	352	306	175	244	271	273	206	316	266	369	3,245
要約書(閲覧)	2,128	2,298	505	5,725	2,557	1,796	3,818	299	670	1,726	7,124	1,784	30,430
印鑑証明	287	263	373	330	311	370	293	297	295	277	285	240	3,621
うちオンライン	0	2	1	0	0	0	0	0	0	0	0	0	3
地図等の写しの交付	350	417	211	877	324	420	432	454	709	582	490	393	5,659
うちオンライン	12	9	16	9	7	13	1	18	4	2	0	20	111
地図等の閲覧	157	166	146	267	174	617	289	255	150	472	135	164	2,992
その他	0	0	0	0	0	0	0	0	0	0	0	0	0
うちオンライン	0	0	0	0	0	0	0	0	0	0	0	0	0
合計	5,888	4,970	2,787	9,177	4,700	7,809	6,782	6,960	5,028	5,210	9,950	4,293	73,554

令和3年	R3.1	R3.2	R3.3	R3.4	R3.5	R3.6	R3.7	R3.8	R3.9	R3.10	R3.11	R3.12	合計
登記事項証明書	1,989	2,200	1,980	2,001	1,651	1,849	1,141	2,026	1,396	4,332	4,567	4,287	29,419
うちオンライン	210	191	335	260	291	197	240	334	229	336	240	318	3,181
要約書(閲覧)	722	3,625	5,385	1,944	2,622	564	2,231	2,018	431	7,656	5,369	390	32,957
印鑑証明	366	303	415	291	233	324	233	214	259	222	202	230	3,292
うちオンライン	0	0	0	0	0	0	0	0	0	0	0	0	0
地図等の写しの交付	334	318	649	922	246	433	340	530	292	434	382	371	5,251
うちオンライン	5	18	3	6	4	3	11	5	20	4	12	5	96
地図等の閲覧	235	408	110	354	280	97	127	171	73	326	291	125	2,597
その他	0	0	0	0	0	0	0	0	0	0	0	0	0
うちオンライン	0	0	0	0	0	0	0	0	0	0	0	0	0
合計	3,646	6,854	8,539	5,512	5,032	3,267	4,072	4,959	2,451	12,970	10,811	5,403	73,516

令和4年	R4.1	R4.2	R4.3	R4.4	R4.5	R4.6	R4.7	R4.8	R4.9	R4.10	R4.11	R4.12	合計
登記事項証明書	1,318	3,772	1,837	1,815	3,410	1,917	1,273	1,694	1,512	1,533	1,430	1,337	22,848
うちオンライン	254	268	370	343	246	318	388	397	397	328	317	297	3,923
要約書(閲覧)	390	377	245	1,797	3,841	388	193	4,129	331	2,688	3,287	236	17,902
印鑑証明	224	228	314	199	216	245	245	213	194	204	244	205	2,731
うちオンライン	1	0	0	0	1	1	0	1	0	0	4	0	8
地図等の写しの交付	241	293	338	635	323	329	265	604	385	454	268	348	4,483
うちオンライン	9	12	13	4	7	6	11	4	13	10	6	2	97
地図等の閲覧	70	116	57	40	73	110	77	103	58	76	71	49	900
その他	0	0	0	0	0	0	0	0	0	0	0	0	0
うちオンライン	0	0	0	0	0	0	0	0	0	0	0	0	0
合計	2,243	4,786	2,791	4,486	7,863	2,989	2,053	6,743	2,480	4,955	5,300	2,175	48,864



局名	盛岡地方務局
庁名(SC名)	久慈法務局証明サービスセンター
備考	

1 従来の実施に要した人員

(単位:人)

	平成30年度	令和元年度	令和2年度上半期	令和2年度下半期	令和3年度	令和4年度
業務委託職員	0.8	0.8	0.8	0.8	0.8	0.8

2 従来の実施方法等(従来業務実施における取扱数量)

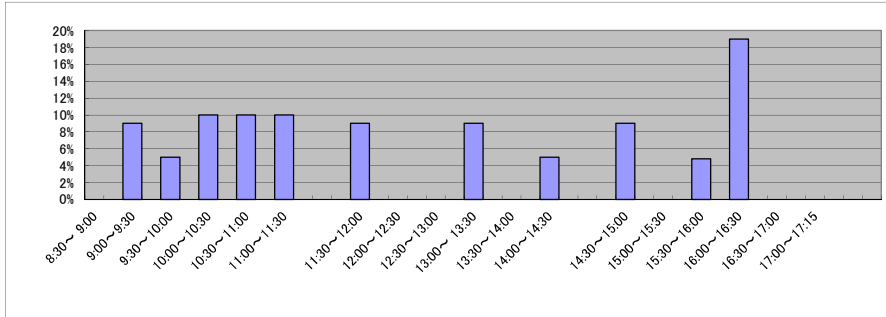
(1) 乙号事件数 次業のとおり

(2) 乙号事件数の曜日別動向(令和4年度の平均的な割合)

月	火	水	木	金
23%	27%	16%	17%	17%

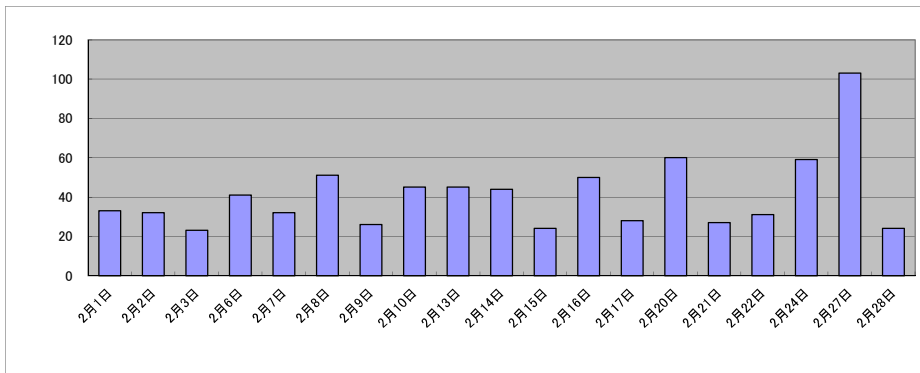
(3) 請求書枚数の時間別動向(令和4年度の平均的な割合)

8:30~9:00	9:00~9:30	9:30~10:00	10:00~10:30	10:30~11:00	11:00~11:30
0%	9%	5%	10%	10%	10%
11:30~12:00	12:00~12:30	12:30~13:00	13:00~13:30	13:30~14:00	14:00~14:30
9%	0%	0%	9%	0%	5%
14:30~15:00	15:00~15:30	15:30~16:00	16:00~16:30	16:30~17:00	17:00~17:15
9%	0%	5%	19%	0%	0%



(4) 乙号事件数の日別動向(令和5年2月)

2月1日	2月2日	2月3日	2月6日	2月7日	2月8日	2月9日	2月10日	2月13日	2月14日	2月15日	2月16日	2月17日	2月20日	2月21日	2月22日	2月24日	2月27日	2月28日
33	32	23	41	32	51	26	45	45	44	24	50	28	60	27	31	59	103	24



庁名 盛岡地方法務局久慈法務局証明サービスセンター

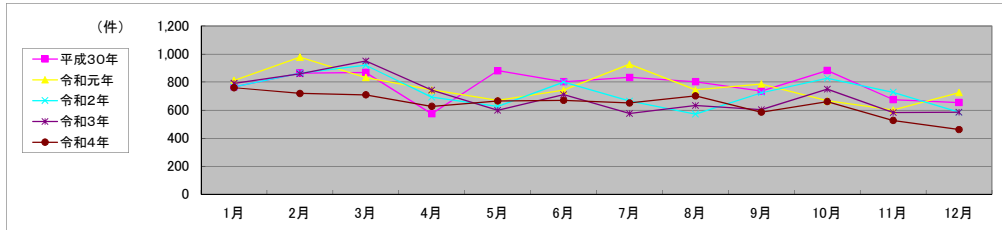
平成30年	H30.1	H30.2	H30.3	H30.4	H30.5	H30.6	H30.7	H30.8	H30.9	H30.10	H30.11	H30.12	合計
登記事項証明書	532	563	519	351	617	514	555	552	499	610	425	448	6,185
うちオンライン	39	1	14	1	5	9	18	8	4	22	5	8	134
要約書(閲覧)	0	0	0	0	0	0	0	0	0	0	0	0	0
印鑑証明	234	302	349	223	264	288	278	250	238	272	250	206	3,154
うちオンライン	0	0	0	0	0	0	0	0	0	0	0	0	0
地図等の写しの交付	0	0	0	0	0	0	0	0	0	0	0	0	0
うちオンライン	0	0	0	0	0	0	0	0	0	0	0	0	0
地図等の閲覧	0	0	0	0	0	0	0	0	0	0	0	0	0
その他	0	0	0	0	0	0	0	0	0	0	0	0	0
うちオンライン	0	0	0	0	0	0	0	0	0	0	0	0	0
合計	766	865	868	574	881	802	833	802	737	882	675	654	9,339

令和元年	H31.1	H31.2	H31.3	H31.4	R1.5	R1.6	R1.7	R1.8	R1.9	R1.10	R1.11	R1.12	合計
登記事項証明書	509	617	544	526	457	513	655	548	510	420	368	501	6,168
うちオンライン	2	7	7	5	6	6	5	2	17	1	34	3	95
要約書(閲覧)	0	0	0	0	0	0	0	0	0	0	0	0	0
印鑑証明	302	361	288	218	212	229	272	196	277	246	233	224	3,058
うちオンライン	0	0	0	0	0	0	0	0	0	0	0	0	0
地図等の写しの交付	0	0	0	0	0	0	0	0	0	0	0	0	0
うちオンライン	0	0	0	0	0	0	0	0	0	0	0	0	0
地図等の閲覧	0	0	0	0	0	0	0	0	0	0	0	0	0
その他	0	0	0	0	0	0	0	0	0	0	0	0	0
うちオンライン	0	0	0	0	0	0	0	0	0	0	0	0	0
合計	811	978	832	744	669	742	927	744	787	666	601	725	9,226

令和2年	R2.1	R2.2	R2.3	R2.4	R2.5	R2.6	R2.7	R2.8	R2.9	R2.10	R2.11	R2.12	合計
登記事項証明書	528	602	534	417	381	452	417	355	459	557	476	382	5,560
うちオンライン	6	5	3	3	3	1	3	3	6	13	13	13	72
要約書(閲覧)	0	0	0	0	0	0	0	0	0	0	0	0	0
印鑑証明	237	263	386	276	245	347	247	217	265	270	252	203	3,208
うちオンライン	0	0	0	0	0	0	0	0	0	0	0	0	0
地図等の写しの交付	0	0	0	0	0	0	0	0	0	0	0	0	0
うちオンライン	0	0	0	0	0	0	0	0	0	0	0	0	0
地図等の閲覧	0	0	0	0	0	0	0	0	0	0	0	0	0
その他	0	0	0	0	0	0	0	0	0	0	0	0	0
うちオンライン	0	0	0	0	0	0	0	0	0	0	0	0	0
合計	765	865	920	693	626	799	664	572	724	827	728	585	8,768

令和3年	R3.1	R3.2	R3.3	R3.4	R3.5	R3.6	R3.7	R3.8	R3.9	R3.10	R3.11	R3.12	合計
登記事項証明書	532	574	596	518	388	487	387	387	379	493	407	373	5,521
うちオンライン	24	8	29	30	25	21	24	13	26	9	27	22	258
要約書(閲覧)	0	0	0	0	0	0	0	0	0	0	0	0	0
印鑑証明	260	286	354	225	211	225	190	246	225	257	176	212	2,867
うちオンライン	0	0	0	0	0	0	0	0	0	0	0	0	0
地図等の写しの交付	0	0	0	0	0	0	0	0	0	0	0	0	0
うちオンライン	0	0	0	0	0	0	0	0	0	0	0	0	0
地図等の閲覧	0	0	0	0	0	0	0	0	0	0	0	0	0
その他	0	0	0	0	0	0	0	0	0	0	0	0	0
うちオンライン	0	0	0	0	0	0	0	0	0	0	0	0	0
合計	792	860	950	743	599	712	577	633	604	750	583	585	8,388

令和4年	R4.1	R4.2	R4.3	R4.4	R4.5	R4.6	R4.7	R4.8	R4.9	R4.10	R4.11	R4.12	合計
登記事項証明書	495	487	436	431	471	442	418	501	387	467	349	288	5,172
うちオンライン	16	44	24	28	19	47	33	41	11	33	16	25	337
要約書(閲覧)	0	0	0	0	0	0	0	0	0	0	0	0	0
印鑑証明	265	232	273	196	193	228	233	201	198	194	177	174	2,564
うちオンライン	0	0	0	0	0	0	0	0	0	0	0	0	0
地図等の写しの交付	0	0	0	0	0	0	0	0	0	0	0	0	0
うちオンライン	0	0	0	0	0	0	0	0	0	0	0	0	0
地図等の閲覧	0	0	0	0	0	0	0	0	0	0	0	0	0
その他	0	0	0	0	1	0	0	0	0	0	0	0	1
うちオンライン	0	0	0	0	0	0	0	0	0	0	0	0	0
合計	760	719	709	627	665	670	651	702	585	661	526	462	7,737



局名	盛岡地方務局
庁名(SC名)	釜石法務局証明サービスセンター
備考	

1 従来の実施に要した人員

(単位:人)

	平成30年度	令和元年度	令和2年度上半期	令和2年度下半期	令和3年度	令和4年度
業務委託職員	0.8	0.8	0.8	0.8	0.8	0.8

2 従来の実施方法等(従来の業務実施における取扱数量)

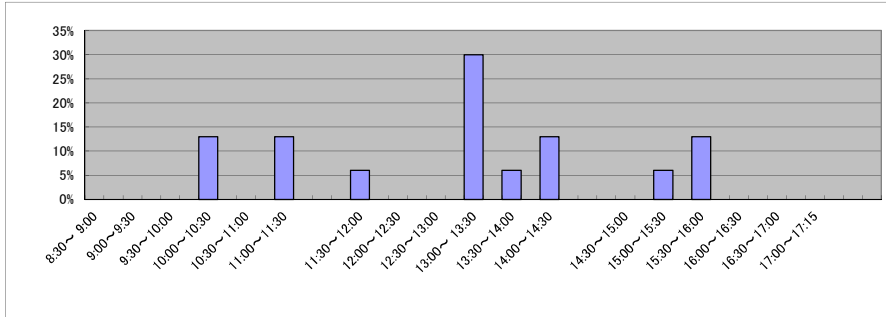
(1) 乙号事件数 次業のとおり

(2) 乙号事件数の曜日別動向(令和4年度の平均的な割合)

月	火	水	木	金
22%	26%	22%	12%	18%

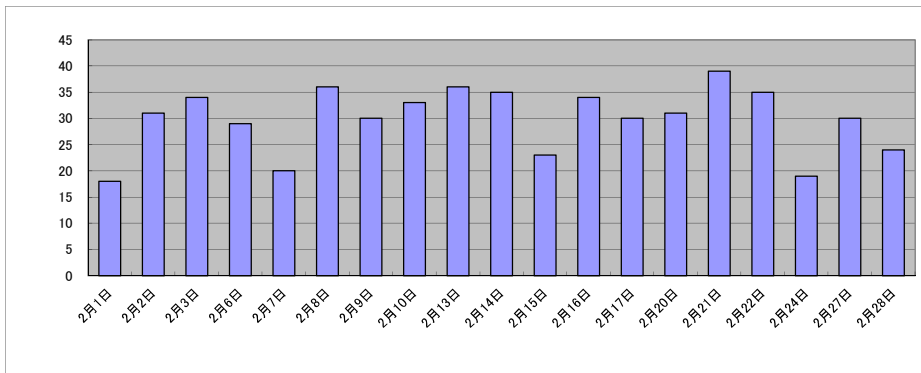
(3) 請求書枚数の時間別動向(令和4年度の平均的な割合)

8:30~9:00	9:00~9:30	9:30~10:00	10:00~10:30	10:30~11:00	11:00~11:30
			13%		13%
11:30~12:00	12:00~12:30	12:30~13:00	13:00~13:30	13:30~14:00	14:00~14:30
6%			30%	6%	13%
14:30~15:00	15:00~15:30	15:30~16:00	16:00~16:30	16:30~17:00	17:00~17:15
	6%	13%			



(4) 乙号事件数の日別動向(令和5年2月)

2月1日	2月2日	2月3日	2月6日	2月7日	2月8日	2月9日	2月10日	2月13日	2月14日	2月15日	2月16日	2月17日	2月20日	2月21日	2月22日	2月24日	2月27日	2月28日
18	31	34	29	20	36	30	33	36	35	23	34	30	31	39	35	19	30	24



庁名 盛岡地方務局釜石法務局証明サービスセンター

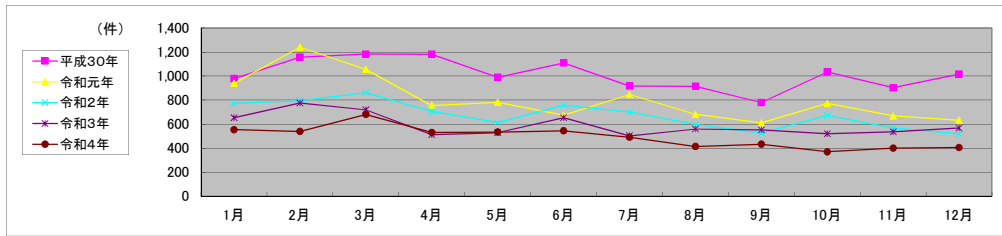
平成30年	H30.1	H30.2	H30.3	H30.4	H30.5	H30.6	H30.7	H30.8	H30.9	H30.10	H30.11	H30.12	合計
登記事項証明書	790	966	916	951	815	877	699	724	546	819	659	826	9,588
うちオンライン	133	146	219	185	212	210	205	164	123	170	188	222	2,177
要約書(閲覧)	0	0	0	0	0	0	0	0	0	0	0	0	0
印鑑証明	188	191	267	231	175	233	219	190	232	214	244	191	2,575
うちオンライン	0	0	0	0	0	0	0	0	0	0	0	0	0
地図等の写しの交付	0	0	0	0	0	0	0	0	0	0	0	0	0
うちオンライン	0	0	0	0	0	0	0	0	0	0	0	0	0
地図等の閲覧	0	0	0	0	0	0	0	0	0	0	0	0	0
その他	0	0	0	0	0	0	0	0	2	0	0	0	2
うちオンライン	0	0	0	0	0	0	0	0	0	0	0	0	0
合計	978	1,157	1,183	1,182	990	1,110	918	914	780	1,033	903	1,017	12,165

令和元年	H31.1	H31.2	H31.3	H31.4	R1.5	R1.6	R1.7	R1.8	R1.9	R1.10	R1.11	R1.12	合計
登記事項証明書	736	910	781	590	552	506	629	488	439	544	498	457	7,130
うちオンライン	173	273	221	149	128	160	191	110	149	161	134	173	2,022
要約書(閲覧)	0	0	0	0	0	0	0	0	0	0	0	0	0
印鑑証明	203	331	275	165	229	168	218	194	172	228	171	175	2,529
うちオンライン	0	0	0	0	0	0	0	0	0	0	0	0	0
地図等の写しの交付	0	0	0	0	0	0	0	0	0	0	0	0	0
うちオンライン	0	0	0	0	0	0	0	0	0	0	0	0	0
地図等の閲覧	0	0	0	0	0	0	0	0	0	0	0	0	0
その他	0	0	0	0	0	0	0	0	0	0	0	0	0
うちオンライン	0	0	0	0	0	0	0	0	0	0	0	0	0
合計	939	1,241	1,056	755	781	674	847	682	611	772	669	632	9,659

令和2年	R2.1	R2.2	R2.3	R2.4	R2.5	R2.6	R2.7	R2.8	R2.9	R2.10	R2.11	R2.12	合計
登記事項証明書	566	598	603	474	347	505	471	452	358	478	370	341	5,563
うちオンライン	159	137	211	179	69	132	146	196	152	177	151	133	1,842
要約書(閲覧)	0	0	0	0	0	0	0	0	0	0	0	0	0
印鑑証明	207	197	259	233	266	254	230	145	168	193	198	180	2,530
うちオンライン	0	0	0	0	0	0	0	0	0	0	0	0	0
地図等の写しの交付	0	0	0	0	0	0	0	0	0	0	0	0	0
うちオンライン	0	0	0	0	0	0	0	0	0	0	0	0	0
地図等の閲覧	0	0	0	0	0	0	0	0	0	0	0	0	0
その他	0	0	0	0	0	0	0	0	0	0	0	0	0
うちオンライン	0	0	0	0	0	0	0	0	0	0	0	0	0
合計	773	795	862	707	613	759	701	597	526	671	568	521	8,093

令和3年	R3.1	R3.2	R3.3	R3.4	R3.5	R3.6	R3.7	R3.8	R3.9	R3.10	R3.11	R3.12	合計
登記事項証明書	428	554	449	352	381	450	347	386	368	355	378	421	4,869
うちオンライン	150	204	143	89	168	205	143	149	158	144	131	179	1,863
要約書(閲覧)	0	0	0	0	0	0	0	0	0	0	0	0	0
印鑑証明	226	221	270	161	149	204	155	173	185	164	158	147	2,213
うちオンライン	0	0	0	0	0	0	0	0	0	0	0	0	0
地図等の写しの交付	0	0	0	0	0	0	0	0	0	0	0	0	0
うちオンライン	0	0	0	0	0	0	0	0	0	0	0	0	0
地図等の閲覧	0	0	0	0	0	0	0	0	0	0	0	0	0
その他	0	0	0	0	0	0	0	0	0	0	0	0	0
うちオンライン	0	0	0	0	0	0	0	0	0	0	0	0	0
合計	654	775	719	513	530	654	502	559	553	519	536	568	7,082

令和4年	R4.1	R4.2	R4.3	R4.4	R4.5	R4.6	R4.7	R4.8	R4.9	R4.10	R4.11	R4.12	合計
登記事項証明書	387	353	460	377	387	359	332	298	300	233	284	286	4,056
うちオンライン	133	99	171	156	121	165	144	120	120	98	114	108	1,549
要約書(閲覧)	0	0	0	0	0	0	0	0	0	0	0	0	0
印鑑証明	167	187	220	154	147	186	159	116	133	137	116	119	1,841
うちオンライン	0	0	0	0	0	0	0	0	0	0	0	0	0
地図等の写しの交付	0	0	0	0	0	0	0	0	0	0	0	0	0
うちオンライン	0	0	0	0	0	0	0	0	0	0	0	0	0
地図等の閲覧	0	0	0	0	0	0	0	0	0	0	0	0	0
その他	0	0	0	0	0	0	0	0	0	0	0	0	0
うちオンライン	0	0	0	0	0	0	0	0	0	0	0	0	0
合計	554	540	680	531	534	545	491	414	433	370	400	405	5,897



局名	盛岡地方務局
庁名(SC名)	一関法務局証明サービスセンター
備考	

1 従来の実施に要した人員

(単位:人)

	平成30年度	令和元年度	令和2年度上半期	令和2年度下半期	令和3年度	令和4年度
業務委託職員	1.3	1.3	1.4	1.3	1.4	1.3

2 従来の実施方法等(従来の業務実施における取扱数量)

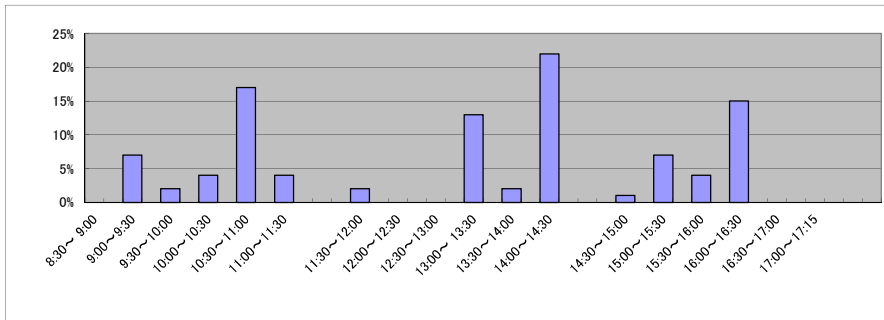
(1) 乙号事件数 次業のとおり

(2) 乙号事件数の曜日別動向(令和4年度の平均的な割合)

月	火	水	木	金
23%	19%	20%	18%	20%

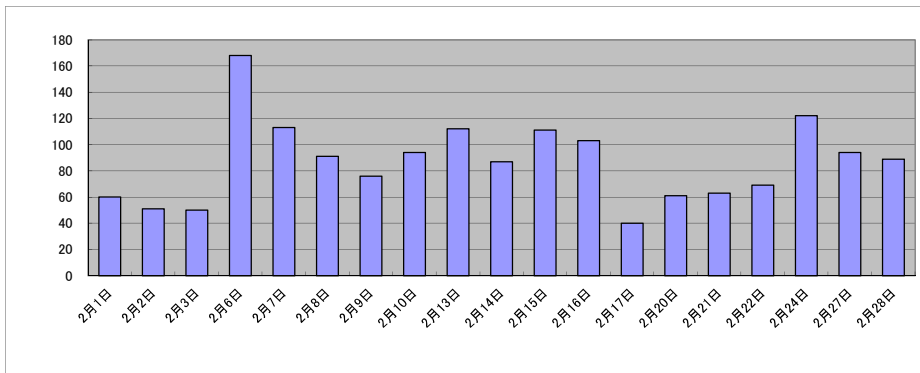
(3) 請求書枚数の時間別動向(令和4年度の平均的な割合)

8:30～9:00	9:00～9:30	9:30～10:00	10:00～10:30	10:30～11:00	11:00～11:30
0%	7%	2%	4%	17%	4%
11:30～12:00	12:00～12:30	12:30～13:00	13:00～13:30	13:30～14:00	14:00～14:30
2%	0%	0%	13%	2%	22%
14:30～15:00	15:00～15:30	15:30～16:00	16:00～16:30	16:30～17:00	17:00～17:15
1%	7%	4%	15%	0%	0%



(4) 乙号事件数の日別動向(令和5年2月)

2月1日	2月2日	2月3日	2月6日	2月7日	2月8日	2月9日	2月10日	2月13日	2月14日	2月15日	2月16日	2月17日	2月20日	2月21日	2月22日	2月24日	2月27日	2月28日
60	51	50	168	113	91	76	94	112	87	111	103	40	61	63	69	122	94	89



庁名 盛岡地方務局-関務局証明サービスセンター

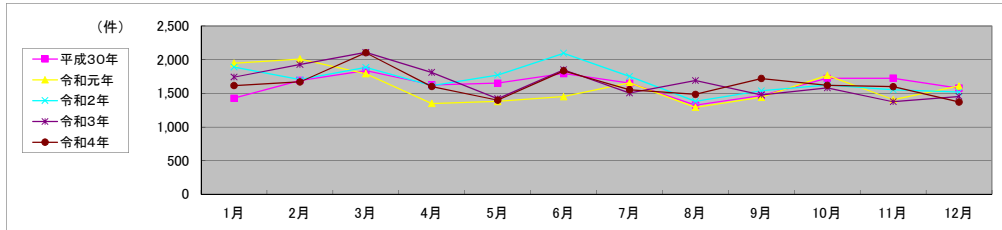
平成30年	H30.1	H30.2	H30.3	H30.4	H30.5	H30.6	H30.7	H30.8	H30.9	H30.10	H30.11	H30.12	合計
登記事項証明書	1,006	1,201	1,204	1,141	1,115	1,163	1,126	818	924	1,092	1,134	1,019	12,943
うちオンライン	237	183	163	227	230	248	230	201	143	186	364	193	2,605
要約書(閲覧)	0	0	0	0	0	0	0	0	0	0	0	0	0
印鑑証明	422	470	550	418	429	482	414	437	448	538	473	466	5,547
うちオンライン	0	0	0	0	0	0	0	0	0	0	0	0	0
地図等の写しの交付	0	18	86	66	107	148	112	70	91	89	117	90	994
うちオンライン	0	0	0	0	0	0	0	0	0	0	0	0	0
地図等の閲覧	0	0	0	0	0	0	0	0	0	0	0	0	0
その他	0	0	0	0	0	0	0	0	3	2	0	0	5
うちオンライン	0	0	0	0	0	0	0	0	0	0	0	0	0
合計	1,428	1,689	1,840	1,625	1,651	1,793	1,652	1,325	1,466	1,721	1,724	1,575	19,489

令和元年	H31.1	H31.2	H31.3	H31.4	R1.5	R1.6	R1.7	R1.8	R1.9	R1.10	R1.11	R1.12	合計
登記事項証明書	1,309	1,306	1,124	895	848	926	1,039	835	920	1,168	841	1,052	12,263
うちオンライン	174	189	229	224	160	157	314	179	160	321	161	230	2,498
要約書(閲覧)	0	0	0	0	0	0	0	0	0	0	0	0	0
印鑑証明	527	567	556	338	441	404	504	383	430	486	473	491	5,600
うちオンライン	0	0	0	0	0	0	0	0	0	0	0	0	0
地図等の写しの交付	112	138	111	115	90	121	114	73	92	113	92	66	1,237
うちオンライン	0	0	0	0	0	0	0	0	0	0	0	0	0
地図等の閲覧	0	0	0	0	0	0	0	0	0	0	0	0	0
その他	0	0	0	0	0	0	1	0	0	0	0	0	1
うちオンライン	0	0	0	0	0	0	0	0	0	0	0	0	0
合計	1,948	2,011	1,791	1,348	1,379	1,451	1,658	1,291	1,442	1,767	1,406	1,609	19,101

令和2年	R2.1	R2.2	R2.3	R2.4	R2.5	R2.6	R2.7	R2.8	R2.9	R2.10	R2.11	R2.12	合計
登記事項証明書	1,310	1,149	1,171	1,006	1,085	1,322	1,041	857	920	982	1,005	930	12,778
うちオンライン	294	221	173	195	235	260	211	136	123	180	204	216	2,448
要約書(閲覧)	0	0	0	0	0	0	0	0	0	0	0	0	0
印鑑証明	476	456	572	519	616	668	620	417	514	526	450	512	6,346
うちオンライン	0	0	0	0	0	0	0	0	0	0	0	0	0
地図等の写しの交付	102	99	142	88	69	106	91	106	102	114	98	76	1,193
うちオンライン	0	0	0	0	0	0	0	0	0	0	0	0	0
地図等の閲覧	0	0	0	0	0	0	0	0	0	0	0	0	0
その他	0	0	0	0	0	0	0	0	0	0	0	0	0
うちオンライン	0	0	0	0	0	0	0	0	0	0	0	0	0
合計	1,888	1,704	1,885	1,613	1,770	2,096	1,752	1,380	1,536	1,622	1,553	1,518	20,317

令和3年	R3.1	R3.2	R3.3	R3.4	R3.5	R3.6	R3.7	R3.8	R3.9	R3.10	R3.11	R3.12	合計
登記事項証明書	1,173	1,279	1,308	1,246	899	1,199	971	1,130	1,000	1,002	883	976	13,066
うちオンライン	303	216	197	290	202	264	204	236	173	232	190	237	2,744
要約書(閲覧)	0	0	0	0	0	0	0	0	0	0	0	0	0
印鑑証明	514	521	673	448	431	526	410	448	395	476	397	424	5,663
うちオンライン	0	0	0	0	0	0	0	0	0	0	0	0	0
地図等の写しの交付	53	128	128	118	91	125	125	111	82	105	94	55	1,215
うちオンライン	0	0	0	0	0	0	0	0	0	0	0	0	0
地図等の閲覧	0	0	0	0	0	0	0	0	0	0	0	0	0
その他	0	0	0	0	0	0	0	0	0	0	0	0	0
うちオンライン	0	0	0	0	0	0	0	0	0	0	0	0	0
合計	1,740	1,928	2,109	1,812	1,421	1,850	1,506	1,689	1,477	1,583	1,374	1,455	19,944

令和4年	R4.1	R4.2	R4.3	R4.4	R4.5	R4.6	R4.7	R4.8	R4.9	R4.10	R4.11	R4.12	合計
登記事項証明書	1,098	1,084	1,393	1,058	958	1,226	1,040	980	1,102	1,117	1,031	849	12,936
うちオンライン	186	105	248	205	150	253	199	141	153	279	180	119	2,218
要約書(閲覧)	0	0	0	0	0	0	0	0	0	0	0	0	0
印鑑証明	442	463	551	418	332	459	403	405	461	411	461	419	5,225
うちオンライン	0	0	0	0	0	0	0	0	0	0	0	0	0
地図等の写しの交付	74	122	159	125	107	149	109	99	154	92	104	103	1,397
うちオンライン	0	0	0	0	0	0	0	0	0	0	0	0	0
地図等の閲覧	0	0	0	0	0	0	0	0	0	0	0	0	0
その他	0	0	0	0	0	0	0	0	3	0	2	0	5
うちオンライン	0	0	0	0	0	0	0	0	0	0	0	0	0
合計	1,614	1,669	2,103	1,601	1,397	1,834	1,552	1,484	1,720	1,620	1,598	1,371	19,563



局名	秋田地方法務局	登記所外証明書 発行請求機設置庁	大曲支局	

包括的民間委託を実施した年度

1 従来の実施に要した経費

民間委託実施庁:全登記所

(単位:千円)

	平成30年度	令和元年度	令和2年度上半期	令和2年度下半期	令和3年度	令和4年度
委託費	74,896	75,589	38,141	36,575	73,150	73,150

2 従来の実施に要した人員

数値

民間委託実施庁:全登記所

(単位:人)

	平成30年度	令和元年度	令和2年度上半期	令和2年度下半期	令和3年度	令和4年度
業務委託職員	26.1	27.6	25.6	26.5	27.4	28.0

局名	秋田地方務局											
----	--------	--	--	--	--	--	--	--	--	--	--	--

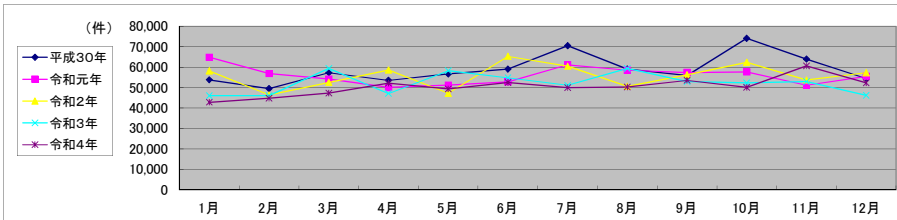
平成30年	H30.1	H30.2	H30.3	H30.4	H30.5	H30.6	H30.7	H30.8	H30.9	H30.10	H30.11	H30.12	合計
登記事項証明書	27,400	27,600	32,630	29,860	30,470	33,078	41,268	37,056	32,656	37,878	35,512	30,877	396,285
うちオンライン	4,017	3,672	4,472	4,785	4,393	4,286	4,930	4,663	3,301	5,542	4,984	5,047	54,092
要約書(閲覧)	13,801	10,094	9,158	10,039	10,964	11,351	15,694	8,709	9,125	19,619	12,139	10,635	141,328
印鑑証明	4,292	4,976	6,787	4,535	4,657	4,944	5,033	4,800	4,830	5,163	5,111	5,120	60,248
うちオンライン	3	14	14	13	10	8	13	16	20	44	10	19	184
地図等の写しの交付	3,331	3,341	4,065	4,715	5,660	4,568	4,366	4,229	4,536	6,241	5,697	3,747	54,496
うちオンライン	179	162	177	291	218	216	236	159	176	357	254	206	2,631
地図等の閲覧	4,975	3,447	4,615	4,365	4,921	5,086	4,176	4,333	4,830	5,221	5,518	4,079	55,566
その他	4	8	4	1	6	3	1	3	3	0	3	6	42
うちオンライン	2	0	0	0	1	0	0	0	0	0	0	0	3
合計	53,803	49,466	57,259	53,515	56,678	59,030	70,538	59,130	55,980	74,122	63,980	54,464	707,965

令和元年	H31.1	H31.2	H31.3	H31.4	R1.5	R1.6	R1.7	R1.8	R1.9	R1.10	R1.11	R1.12	合計
登記事項証明書	32,623	30,365	28,898	26,567	27,927	28,747	36,430	33,035	30,663	33,830	28,407	31,371	368,863
うちオンライン	4,610	3,848	4,264	4,733	4,754	4,119	5,091	4,505	4,459	5,241	4,886	5,119	55,629
要約書(閲覧)	18,214	13,170	11,447	8,318	8,280	11,653	11,270	9,483	11,922	8,322	9,522	11,454	133,055
印鑑証明	4,781	5,505	6,339	4,215	4,940	4,855	5,239	4,226	4,840	4,811	4,417	4,530	58,698
うちオンライン	31	22	88	11	35	43	68	45	43	106	40	55	587
地図等の写しの交付	3,237	3,950	4,253	4,513	5,105	3,849	4,192	4,624	5,047	4,108	3,891	4,198	50,967
うちオンライン	128	166	151	157	154	172	198	170	137	258	205	130	2,026
地図等の閲覧	5,999	3,808	3,208	6,454	4,961	3,644	4,069	7,122	4,955	6,540	4,941	3,968	59,669
その他	8	4	4	6	1	7	1	3	6	1	1	2	44
うちオンライン	4	2	0	0	0	0	0	0	0	0	0	0	6
合計	64,862	56,802	54,149	50,073	51,214	52,755	61,201	58,493	57,433	57,612	51,179	55,523	671,296

令和2年	R2.1	R2.2	R2.3	R2.4	R2.5	R2.6	R2.7	R2.8	R2.9	R2.10	R2.11	R2.12	合計
登記事項証明書	29,433	26,978	31,194	30,361	26,410	35,768	38,872	28,219	33,453	33,024	29,996	35,031	378,739
うちオンライン	4,231	3,994	5,344	4,971	4,516	4,602	5,114	5,066	4,344	5,261	4,614	5,148	57,205
要約書(閲覧)	17,212	7,849	6,906	12,955	5,391	12,774	7,387	8,341	7,663	13,994	10,595	10,035	121,102
印鑑証明	4,427	4,771	6,938	5,581	5,946	6,517	6,005	4,870	5,362	5,282	5,133	5,245	66,077
うちオンライン	26	101	93	63	51	78	48	47	65	73	103	46	794
地図等の写しの交付	3,396	3,205	3,601	4,564	3,634	4,384	3,935	4,201	5,187	4,686	4,421	3,438	48,652
うちオンライン	137	154	161	163	145	197	172	314	190	216	223	135	2,207
地図等の閲覧	3,661	3,620	3,920	5,155	5,872	5,826	4,234	5,008	4,584	5,395	3,552	3,508	54,335
その他	1	4	4	0	4	3	1	4	10	1	3	6	41
うちオンライン	0	0	2	0	0	1	0	0	6	0	0	0	9
合計	58,130	46,427	52,563	58,616	47,257	65,272	60,434	50,643	56,259	62,382	53,700	57,263	668,946

令和3年	R3.1	R3.2	R3.3	R3.4	R3.5	R3.6	R3.7	R3.8	R3.9	R3.10	R3.11	R3.12	合計
登記事項証明書	28,444	25,337	33,581	25,760	30,288	29,936	31,835	34,104	31,635	27,639	30,628	27,590	356,777
うちオンライン	4,062	3,730	5,540	4,831	4,061	4,829	4,758	4,837	5,244	5,123	5,368	5,652	58,035
要約書(閲覧)	7,383	8,408	8,887	8,878	11,943	9,476	6,458	12,559	8,015	10,555	9,928	8,095	110,585
印鑑証明	4,915	5,186	7,355	4,446	3,996	4,633	4,387	3,963	4,218	4,227	4,000	3,793	55,119
うちオンライン	78	100	195	19	145	87	91	42	124	66	81	67	1,095
地図等の写しの交付	2,450	3,621	4,682	4,282	4,204	3,838	4,097	4,798	5,356	4,535	4,058	3,489	49,410
うちオンライン	135	105	217	234	150	217	187	160	217	163	172	144	2,101
地図等の閲覧	2,877	3,551	4,873	3,729	7,777	6,860	4,341	4,001	3,754	5,366	4,319	3,257	54,705
その他	7	4	1	1	4	3	3	6	5	2	5	7	48
うちオンライン	0	1	0	0	0	0	0	0	0	0	0	0	1
合計	46,076	46,107	59,379	47,096	58,212	54,746	51,121	59,431	52,983	52,324	52,938	46,231	626,644

令和4年	R4.1	R4.2	R4.3	R4.4	R4.5	R4.6	R4.7	R4.8	R4.9	R4.10	R4.11	R4.12	合計
登記事項証明書	28,693	26,889	28,857	29,055	27,340	29,006	29,805	28,242	28,461	26,095	27,209	27,763	337,415
うちオンライン	4,194	4,505	5,216	4,975	4,761	5,161	6,353	5,627	4,786	5,106	5,333	5,637	61,654
要約書(閲覧)	4,210	6,513	5,086	10,043	10,573	9,680	9,120	8,962	12,856	9,786	20,267	13,220	120,316
印鑑証明	4,045	4,551	6,251	3,861	3,899	4,528	3,868	3,829	4,328	4,112	4,250	4,368	51,890
うちオンライン	73	62	137	83	67	87	82	94	95	108	105	101	1,094
地図等の写しの交付	2,868	3,387	3,467	4,571	3,858	3,972	3,645	4,329	3,322	3,900	4,271	3,263	44,853
うちオンライン	99	102	115	136	162	219	173	300	170	151	162	128	1,917
地図等の閲覧	2,994	3,390	3,668	4,671	3,655	5,258	3,548	4,880	4,509	6,250	4,598	3,691	51,112
その他	8	6	5	7	2	3	0	6	5	3	7	6	58
うちオンライン	0	0	0	0	0	0	0	0	0	0	0	0	0
合計	42,818	44,736	47,334	52,208	49,327	52,447	49,986	50,248	53,481	50,146	60,602	52,311	605,644



局名	秋田地方務局
庁名	本局
登記所外証明書 発行請求機 設置場所	
備考	

包括的民間委託を実施した年度

1 従来の実施に要した経費(法務局証明サービスセンターに係る経費を含む)

(単位:千円)

	平成30年度	令和元年度	令和2年度上半期	令和2年度下半期	令和3年度	令和4年度
委託費	31,456	30,236	15,257	14,630	29,260	29,260
物件費	0	0	0	0	0	0
計(a)	31,456	30,236	15,257	14,630	29,260	29,260
参考値(b) 減価償却費	0	0	0	0	0	0
(a)+(b)	31,456	30,236	15,257	14,630	29,260	29,260

2 従来の実施に要した人員(法務局証明サービスセンターに係る人員を含む)

(単位:人)

	平成30年度	令和元年度	令和2年度上半期	令和2年度下半期	令和3年度	令和4年度
業務委託職員	7.7	8.1	7.7	6.9	7.3	7.4

3 従来の実施方法等(従来業務実施における取扱数量)

(1) 乙号事件数(法務局証明サービスセンターに係る乙号事件数を含む) 次業のとおり

(2) 郵送請求受取数

R4.1	R4.2	R4.3	R4.4	R4.5	R4.6	R4.7	R4.8	R4.9	R4.10	R4.11	R4.12	合計
54	39	62	61	44	48	50	55	50	66	55	47	631

(3) 閉鎖登記簿・地図等の交付/閲覧の件数(令和5年2月の1日当たりの平均的な件数)

(4) 乙号事件数の曜日別動向(令和4年度の平均的な割合)

	交付	閲覧
閉鎖登記簿(不動産)	9.2	0.1
閉鎖登記簿(商業・法人)	4.5	0.0
旧土地台帳	15.2	0.3
和紙公園(※)	1.1	2.2

月	火	水	木	金
18%	17%	22%	19%	24%

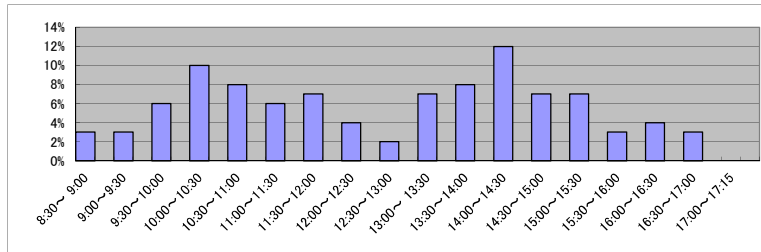
(5) 登記情報及び地図情報の電子データによる提供数

	令和2年		令和3年		令和4年	
	登記	地図	登記	地図	登記	地図
件数	35	195	30	395	40	345
筆個数	1,075,935		188,561		378,517	

(※) 閉鎖された地図に準ずる図面のうち和紙で調製された旧土地台帳附属地図等

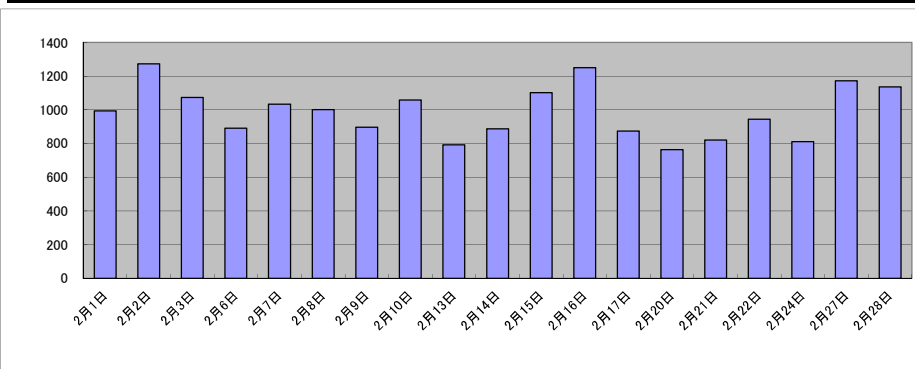
(6) 請求書枚数の時間別動向(令和4年度の平均的な割合)

8:30~9:00	9:00~9:30	9:30~10:00	10:00~10:30	10:30~11:00	11:00~11:30
	3%	3%	6%	10%	8%
11:30~12:00	7%	4%	2%	7%	12%
14:30~15:00	7%	7%	3%	4%	0%



(7) 乙号事件数の日別動向(令和5年2月)

2月1日	2月2日	2月3日	2月6日	2月7日	2月8日	2月9日	2月10日	2月13日	2月14日	2月15日	2月16日	2月17日	2月20日	2月21日	2月22日	2月24日	2月27日	2月28日
993	1272	1072	891	1034	1000	897	1059	792	887	1102	1249	873	764	820	944	811	1173	1135



庁名	秋田地方務局本局											
----	----------	--	--	--	--	--	--	--	--	--	--	--

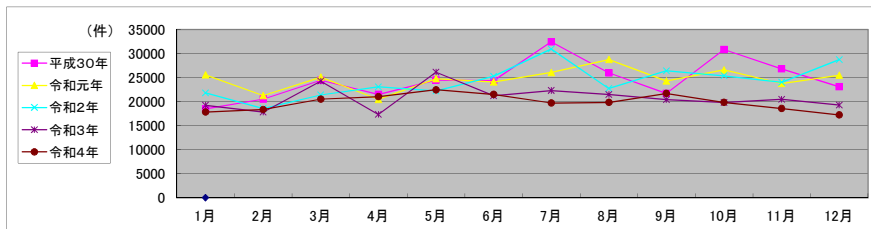
平成30年	H30.1	H30.2	H30.3	H30.4	H30.5	H30.6	H30.7	H30.8	H30.9	H30.10	H30.11	H30.12	合計
登記事項証明書	11,900	13,497	16,991	13,732	14,415	16,200	23,913	17,713	14,381	18,439	17,267	16,276	194,724
うちオンライン	2,031	1,955	2,291	2,430	2,262	2,276	2,763	2,319	1,804	2,975	2,489	2,453	28,048
要約書(閲覧)	1,718	1,185	1,303	2,170	2,633	2,123	2,677	2,399	1,354	5,293	2,182	1,311	26,348
印鑑証明	2,005	2,238	3,135	2,110	2,101	2,228	2,244	2,187	2,201	2,296	2,331	2,157	27,233
うちオンライン	2	2	3	8	5	0	2	12	12	22	5	2	75
地図等の写しの交付	1,534	1,775	1,700	2,132	2,985	2,046	1,885	1,960	2,269	3,188	2,745	1,661	25,880
うちオンライン	128	119	83	169	90	115	127	83	106	200	150	132	1,502
地図等の閲覧	1,363	1,820	1,333	1,369	2,363	1,767	1,720	1,716	1,497	1,629	2,280	1,662	20,519
その他	2	1	0	1	2	2	1	3	0	0	1	4	17
うちオンライン	0	0	0	0	1	0	0	0	0	0	0	0	1
合計	18,522	20,516	24,462	21,514	24,499	24,366	32,440	25,978	21,702	30,845	26,806	23,071	294,721

令和元年	H31.1	H31.2	H31.3	H31.4	R1.5	R1.6	R1.7	R1.8	R1.9	R1.10	R1.11	R1.12	合計
登記事項証明書	17,340	13,459	13,290	12,528	14,811	16,096	18,521	17,192	15,517	15,436	14,595	17,123	185,908
うちオンライン	2,598	2,059	2,141	2,458	2,779	2,315	2,697	2,288	2,192	2,761	2,443	2,898	29,629
要約書(閲覧)	2,350	1,649	5,292	1,577	3,178	2,501	1,406	3,152	2,489	3,045	2,429	2,096	31,164
印鑑証明	2,224	2,570	3,077	1,942	2,418	2,445	2,387	1,990	2,200	2,380	2,023	2,065	27,721
うちオンライン	16	10	65	1	27	24	51	33	27	99	25	45	423
地図等の写しの交付	1,815	1,672	1,935	2,593	2,443	1,636	2,058	2,018	2,066	1,899	2,019	2,586	24,740
うちオンライン	70	99	94	90	70	80	99	87	87	100	129	85	1,090
地図等の閲覧	1,817	1,896	1,492	1,823	1,926	1,417	1,684	4,388	2,011	3,826	2,732	1,652	26,664
その他	2	2	3	1	0	1	1	3	2	0	1	1	17
うちオンライン	0	0	0	0	0	0	0	0	0	0	0	0	0
合計	25,548	21,248	25,089	20,464	24,776	24,096	26,057	28,743	24,285	26,586	23,799	25,523	296,214

令和2年	R2.1	R2.2	R2.3	R2.4	R2.5	R2.6	R2.7	R2.8	R2.9	R2.10	R2.11	R2.12	合計
登記事項証明書	14,663	12,827	13,270	15,050	13,573	16,574	23,241	14,336	17,588	16,324	15,793	20,674	193,913
うちオンライン	2,242	2,333	2,848	2,463	2,081	2,383	2,847	2,707	2,469	2,909	2,620	2,799	30,701
要約書(閲覧)	1,963	997	1,624	1,606	1,301	1,576	1,443	1,657	2,270	2,254	1,235	2,402	20,328
印鑑証明	2,062	2,307	3,277	2,563	2,731	3,066	2,795	2,407	2,536	2,685	2,302	2,409	31,140
うちオンライン	15	85	74	44	31	59	29	29	54	54	85	22	581
地図等の写しの交付	1,683	1,362	1,571	2,342	1,920	2,313	2,189	2,126	2,596	2,380	3,053	1,846	25,381
うちオンライン	83	93	85	66	69	98	121	193	97	92	156	70	1,223
地図等の閲覧	1,457	1,076	1,646	1,527	2,678	1,754	1,274	2,185	1,415	1,752	1,640	1,411	19,815
その他	0	1	0	0	0	1	0	3	6	0	3	1	15
うちオンライン	0	0	0	0	0	1	0	0	6	0	0	0	7
合計	21,828	18,570	21,388	23,088	22,203	25,284	30,942	22,714	26,411	25,395	24,026	28,743	290,592

令和3年	R3.1	R3.2	R3.3	R3.4	R3.5	R3.6	R3.7	R3.8	R3.9	R3.10	R3.11	R3.12	合計
登記事項証明書	12,902	11,428	16,129	10,858	16,754	14,193	16,421	13,735	14,162	12,174	13,645	12,534	164,935
うちオンライン	2,167	1,998	3,050	2,569	2,166	2,469	2,548	2,405	2,345	2,674	2,670	3,194	30,255
要約書(閲覧)	1,768	964	1,128	1,432	3,216	1,276	1,059	1,671	1,243	1,895	1,157	2,251	19,060
印鑑証明	2,345	2,474	3,536	2,081	1,949	2,217	2,084	1,875	2,012	2,055	1,910	1,673	26,211
うちオンライン	62	78	175	8	132	63	72	29	105	37	73	49	883
地図等の写しの交付	1,128	1,748	2,170	1,941	1,980	1,891	1,723	2,685	1,757	2,192	1,829	1,820	22,864
うちオンライン	76	48	136	99	55	76	83	66	121	85	62	76	983
地図等の閲覧	1,110	1,202	1,306	1,003	2,225	1,637	1,013	1,517	1,204	1,514	1,954	989	16,674
その他	3	2	0	0	1	1	1	4	2	1	5	4	24
うちオンライン	0	1	0	0	0	0	0	0	0	0	0	0	1
合計	19,256	17,818	24,269	17,315	26,125	21,215	22,301	21,487	20,380	19,831	20,500	19,271	249,768

令和4年	R4.1	R4.2	R4.3	R4.4	R4.5	R4.6	R4.7	R4.8	R4.9	R4.10	R4.11	R4.12	合計
登記事項証明書	12,576	13,307	13,364	13,998	13,736	13,963	11,724	13,169	16,006	11,920	11,723	11,791	157,277
うちオンライン	2,064	2,565	2,699	2,535	2,306	2,756	2,476	2,975	2,562	2,511	2,624	3,107	31,180
要約書(閲覧)	999	526	896	1,558	3,549	1,471	3,709	1,042	873	760	1,163	682	17,228
印鑑証明	1,974	2,197	3,027	1,722	1,888	2,170	1,809	1,838	2,037	2,003	1,957	2,066	24,688
うちオンライン	34	39	116	69	52	78	58	83	80	86	87	84	866
地図等の写しの交付	1,243	1,460	1,647	2,464	1,918	2,030	1,657	2,021	1,371	2,078	2,171	1,573	21,633
うちオンライン	49	61	64	57	77	100	63	73	88	85	102	61	880
地図等の閲覧	1,030	846	1,575	1,302	1,365	1,868	824	1,773	1,405	3,080	1,561	1,107	17,736
その他	6	3	2	2	0	1	0	1	4	2	5	3	29
うちオンライン	0	0	0	0	0	0	0	0	0	0	0	0	0
合計	17,828	18,339	20,511	21,046	22,456	21,503	19,723	19,844	21,696	19,843	18,580	17,222	238,591



局名	秋田地方法務局
庁名	能代支局
登記所外証明書 発行請求機 設置場所	
備考	

包括的民間委託を実施した年度

1 従来の実施に要した経費(法務局証明サービスセンターに係る経費を含む)

(単位:千円)

	平成30年度	令和元年度	令和2年度上半期	令和2年度下半期	令和3年度	令和4年度
委託費	6,741	9,071	4,577	4,389	8,778	8,778
物件費	0	0	0	0	0	0
計(a)	6,741	9,071	4,577	4,389	8,778	8,778
参考値(b) 減価償却費	0	0	0	0	0	0
(a)+(b)	6,741	9,071	4,577	4,389	8,778	8,778

2 従来の実施に要した人員(法務局証明サービスセンターに係る人員を含む)

(単位:人)

	平成30年度	令和元年度	令和2年度上半期	令和2年度下半期	令和3年度	令和4年度
業務委託職員	3.5	3.6	3.1	3.6	3.4	3.6

3 従来の実施方法等(従来業務実施における取扱数量)

(1) 乙号事件数(法務局証明サービスセンターに係る乙号事件数を含む) 次業のとおり

(2) 郵送請求受取数

R4.1	R4.2	R4.3	R4.4	R4.5	R4.6	R4.7	R4.8	R4.9	R4.10	R4.11	R4.12	合計
11	10	3	7	4	11	7	7	3	4	1	3	71

(3) 閉鎖登記簿・地図等の交付/閲覧の件数(令和5年2月の1日当たりの平均的な件数)

(4) 乙号事件数の曜日別動向(令和4年度の平均的な割合)

	交付	閲覧
閉鎖登記簿(不動産)	0.9	0.3
閉鎖登記簿(商業・法人)	0.0	0.0
旧土地台帳	3.1	0.0
和紙公園(※)	0.0	3.8

月	火	水	木	金
18%	12%	10%	42%	18%

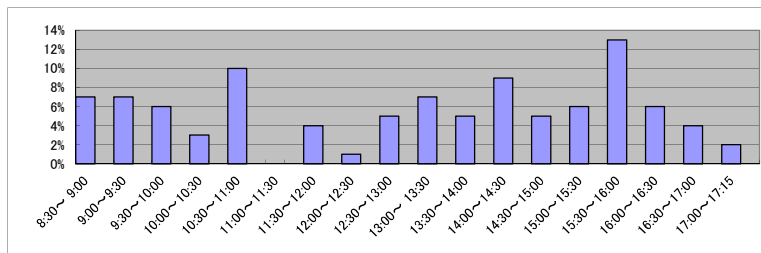
(5) 登記情報及び地図情報の電子データによる提供数

	令和2年		令和3年		令和4年	
	登記	地図	登記	地図	登記	地図
件数	34	91	121	363	20	0
筆個数	33,579		284,595		167,925	

(※) 閉鎖された地図に準ずる図面のうち和紙で調製された旧土地台帳附属地図等

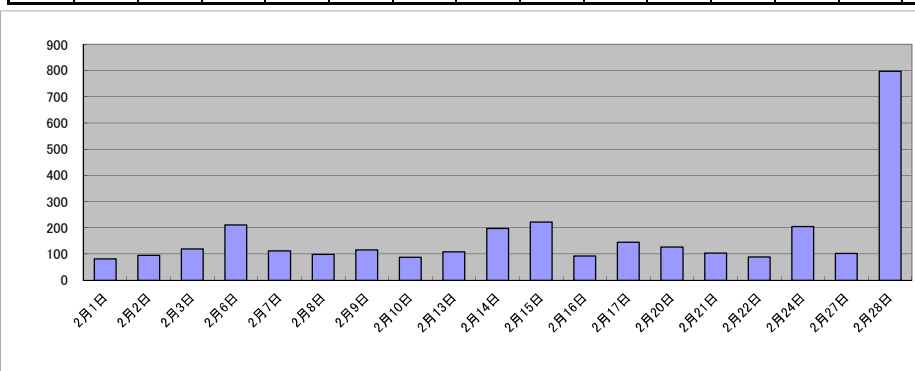
(6) 請求書枚数の時間別動向(令和4年度の平均的な割合)

8:30~9:00	9:00~9:30	9:30~10:00	10:00~10:30	10:30~11:00	11:00~11:30
	7%	7%	6%	3%	10%
11:30~12:00	4%	1%	5%	7%	5%
12:00~12:30	5%	6%	13%	6%	4%
12:30~13:00					
13:00~13:30					
13:30~14:00					
14:00~14:30					
14:30~15:00					
15:00~15:30					
15:30~16:00					
16:00~16:30					
16:30~17:00					
17:00~17:15					2%



(7) 乙号事件数の日別動向(令和5年2月)

2月1日	2月2日	2月3日	2月6日	2月7日	2月8日	2月9日	2月10日	2月13日	2月14日	2月15日	2月16日	2月17日	2月20日	2月21日	2月22日	2月24日	2月27日	2月28日
81	95	120	211	112	98	115	87	108	197	221	92	145	127	103	89	205	102	798



庁名	秋田地方務局能代支局											
----	------------	--	--	--	--	--	--	--	--	--	--	--

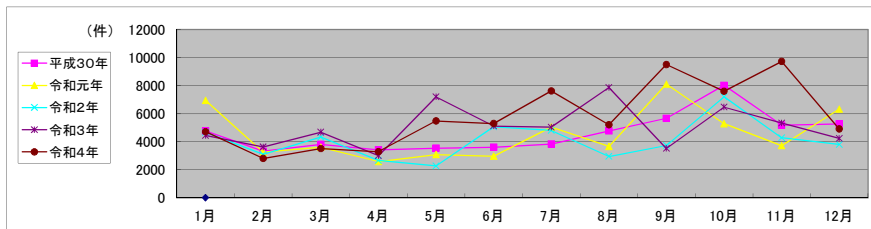
平成30年	H30.1	H30.2	H30.3	H30.4	H30.5	H30.6	H30.7	H30.8	H30.9	H30.10	H30.11	H30.12	合計
登記事項証明書	2,283	2,142	2,197	1,954	1,657	1,626	1,628	2,741	2,957	3,382	2,274	1,819	26,660
うちオンライン	216	274	376	345	333	369	421	410	253	356	281	350	3,984
要約書(閲覧)	1,172	306	651	612	890	722	1,065	972	1,233	3,526	1,590	2,084	14,823
印鑑証明	336	392	540	318	359	407	410	394	399	422	374	397	4,748
うちオンライン	0	0	0	0	0	0	0	0	0	0	0	0	0
地図等の写しの交付	265	179	274	286	300	239	224	274	264	300	316	278	3,199
うちオンライン	8	4	23	17	6	17	20	10	10	18	10	3	146
地図等の閲覧	701	302	153	243	332	608	496	387	809	398	631	696	5,756
その他	0	1	0	0	1	0	0	0	0	0	0	0	2
うちオンライン	0	0	0	0	0	0	0	0	0	0	0	0	0
合計	4,757	3,322	3,815	3,413	3,539	3,602	3,823	4,768	5,662	8,028	5,185	5,274	55,188

令和元年	H31.1	H31.2	H31.3	H31.4	R1.5	R1.6	R1.7	R1.8	R1.9	R1.10	R1.11	R1.12	合計
登記事項証明書	1,826	1,720	1,907	1,422	1,491	1,421	2,211	2,268	2,413	3,950	1,653	1,665	23,947
うちオンライン	214	278	347	329	314	270	367	210	299	341	346	243	3,558
要約書(閲覧)	3,704	777	573	345	548	588	1,736	227	3,537	484	838	3,466	16,823
印鑑証明	336	443	436	306	373	393	399	290	401	319	341	349	4,386
うちオンライン	0	0	0	0	0	0	0	0	0	0	0	0	0
地図等の写しの交付	166	214	329	262	207	179	301	344	304	250	194	250	3,000
うちオンライン	8	7	10	15	4	12	27	6	6	9	8	13	125
地図等の閲覧	910	94	362	246	456	372	396	525	1,456	276	692	591	6,376
その他	0	0	0	0	0	1	0	0	2	0	0	0	3
うちオンライン	0	0	0	0	0	0	0	0	0	0	0	0	0
合計	6,942	3,248	3,607	2,581	3,075	2,954	5,043	3,654	8,113	5,279	3,718	6,321	54,535

令和2年	R2.1	R2.2	R2.3	R2.4	R2.5	R2.6	R2.7	R2.8	R2.9	R2.10	R2.11	R2.12	合計
登記事項証明書	1,860	1,723	2,115	1,403	1,375	2,880	3,172	1,203	1,938	2,663	1,574	1,954	23,860
うちオンライン	195	242	292	285	243	354	278	220	291	273	376	429	3,478
要約書(閲覧)	1,854	490	1,054	465	149	712	613	1,135	519	3,171	1,812	867	12,841
印鑑証明	298	312	544	410	408	496	450	312	398	332	358	315	4,633
うちオンライン	0	0	0	0	0	0	0	0	0	0	0	0	0
地図等の写しの交付	350	172	227	208	149	224	246	186	294	389	169	181	2,795
うちオンライン	12	11	8	19	11	9	6	6	4	16	6	6	114
地図等の閲覧	308	388	386	179	183	752	319	113	574	650	360	487	4,699
その他	0	1	0	0	0	0	0	1	1	0	0	0	3
うちオンライン	0	0	0	0	0	0	0	0	0	0	0	0	0
合計	4,670	3,086	4,326	2,665	2,264	5,064	4,800	2,950	3,724	7,205	4,273	3,804	48,831

令和3年	R3.1	R3.2	R3.3	R3.4	R3.5	R3.6	R3.7	R3.8	R3.9	R3.10	R3.11	R3.12	合計
登記事項証明書	2,722	2,501	1,873	1,384	1,470	1,516	2,848	4,807	1,579	2,198	2,624	1,854	27,376
うちオンライン	257	309	323	385	317	327	389	397	543	473	524	508	4,752
要約書(閲覧)	893	313	1,805	500	2,486	1,342	1,000	2,318	1,104	3,061	1,601	1,371	17,794
印鑑証明	399	409	563	347	252	334	323	308	284	313	281	304	4,117
うちオンライン	0	0	0	0	0	0	0	0	0	0	0	0	0
地図等の写しの交付	108	188	228	335	208	257	223	230	230	300	255	237	2,799
うちオンライン	20	10	9	15	13	15	22	15	18	13	23	6	179
地図等の閲覧	315	211	205	432	2,783	1,665	645	192	321	595	563	467	8,394
その他	0	0	0	0	0	0	0	1	0	0	0	0	1
うちオンライン	0	0	0	0	0	0	0	0	0	0	0	0	0
合計	4,437	3,622	4,674	2,998	7,199	5,114	5,039	7,856	3,518	6,467	5,324	4,233	60,481

令和4年	R4.1	R4.2	R4.3	R4.4	R4.5	R4.6	R4.7	R4.8	R4.9	R4.10	R4.11	R4.12	合計
登記事項証明書	3,537	1,462	2,162	2,063	1,905	2,276	5,264	2,067	1,919	1,981	1,587	1,624	27,847
うちオンライン	308	354	452	391	421	443	1,957	367	363	404	466	270	6,196
要約書(閲覧)	275	521	549	502	2,478	1,858	1,128	1,366	5,979	4,334	6,582	1,925	27,497
印鑑証明	314	350	451	257	312	292	332	261	276	295	328	298	3,766
うちオンライン	0	0	0	1	1	0	1	0	0	1	0	1	5
地図等の写しの交付	409	203	188	225	307	372	251	551	313	265	206	254	3,544
うちオンライン	5	2	14	7	12	32	6	12	19	17	12	19	157
地図等の閲覧	180	273	157	243	473	491	641	962	1,013	717	1,022	804	6,976
その他	0	0	0	0	1	0	0	3	0	0	0	0	4
うちオンライン	0	0	0	0	0	0	0	0	0	0	0	0	0
合計	4,715	2,809	3,507	3,290	5,476	5,289	7,616	5,210	9,500	7,592	9,725	4,905	69,634



局名	秋田地方法務局
庁名	本荘支局
登記所外証明書 発行請求機 設置場所	
備考	

包括的民間委託を実施した年度

1 従来の実施に要した経費(法務局証明サービスセンターに係る経費を含む)

(単位:千円)

	平成30年度	令和元年度	令和2年度上半期	令和2年度下半期	令和3年度	令和4年度
委託費	5,243	6,047	3,051	2,926	5,852	5,852
物件費	0	0	0	0	0	0
計(a)	5,243	6,047	3,051	2,926	5,852	5,852
参考値(b) 減価償却費	0	0	0	0	0	0
(a)+(b)	5,243	6,047	3,051	2,926	5,852	5,852

2 従来の実施に要した人員(法務局証明サービスセンターに係る人員を含む)

(単位:人)

	平成30年度	令和元年度	令和2年度上半期	令和2年度下半期	令和3年度	令和4年度
業務委託職員	3.7	3.7	3.6	3.5	3.6	3.6

3 従来の実施方法等(従来業務実施における取扱数量)

(1) 乙号事件数(法務局証明サービスセンターに係る乙号事件数を含む) 次業のとおり

(2) 郵送請求受取数

R4.1	R4.2	R4.3	R4.4	R4.5	R4.6	R4.7	R4.8	R4.9	R4.10	R4.11	R4.12	合計
6	8	1	3	2	11	8	5	6	8	6	5	69

(3) 閉鎖登記簿・地図等の交付/閲覧の件数(令和5年2月の1日当たりの平均的な件数)

(4) 乙号事件数の曜日別動向(令和4年度の平均的な割合)

	交付	閲覧
閉鎖登記簿(不動産)	7.8	0.0
閉鎖登記簿(商業・法人)	0.0	0.0
旧土地台帳	1.1	0.0
和紙公園(※)	0.0	0.3

月	火	水	木	金
19%	24%	21%	19%	17%

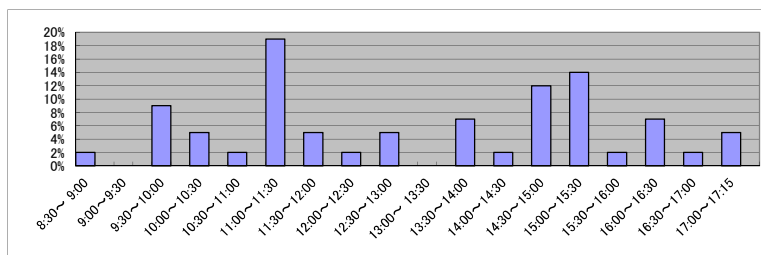
(5) 登記情報及び地図情報の電子データによる提供数

	令和2年		令和3年		令和4年	
	登記	地図	登記	地図	登記	地図
件数	7	11	5	0	6	4,488
筆個数	19,598	10,510	482,513			

(※) 閉鎖された地図に準ずる図面のうち和紙で調製された旧土地台帳附属地図等

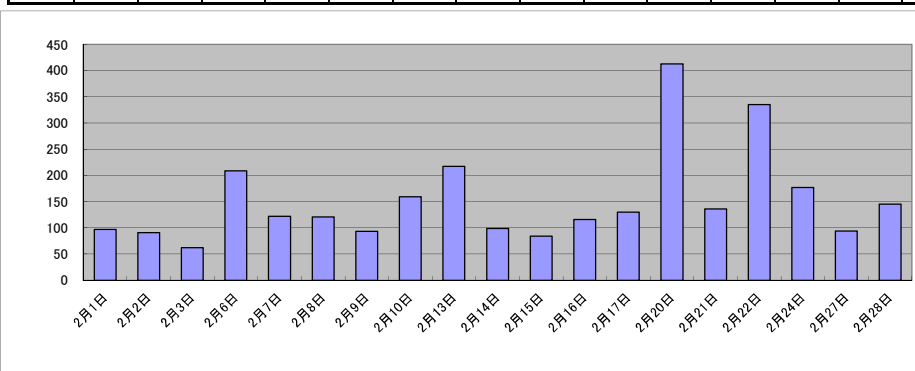
(6) 請求書枚数の時間別動向(令和4年度の平均的な割合)

8:30~9:00	9:00~9:30	9:30~10:00	10:00~10:30	10:30~11:00	11:00~11:30
2%	0%	9%	5%	2%	19%
11:30~12:00	12:00~12:30	12:30~13:00	13:00~13:30	13:30~14:00	14:00~14:30
5%	2%	5%	0%	7%	2%
14:30~15:00	15:00~15:30	15:30~16:00	16:00~16:30	16:30~17:00	17:00~17:15
12%	14%	2%	7%	2%	5%



(7) 乙号事件数の日別動向(令和5年2月)

2月1日	2月2日	2月3日	2月6日	2月7日	2月8日	2月9日	2月10日	2月13日	2月14日	2月15日	2月16日	2月17日	2月20日	2月21日	2月22日	2月24日	2月27日	2月28日
97	91	62	209	122	121	93	159	217	99	84	116	130	413	136	335	177	94	145



庁名	秋田地方務局本荘支局											
----	------------	--	--	--	--	--	--	--	--	--	--	--

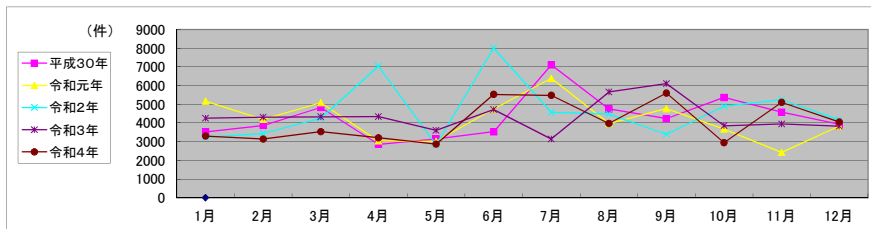
平成30年	H30.1	H30.2	H30.3	H30.4	H30.5	H30.6	H30.7	H30.8	H30.9	H30.10	H30.11	H30.12	合計
登記事項証明書	1,816	2,395	2,319	1,638	1,782	2,022	1,860	2,457	2,048	2,792	2,931	1,953	26,013
うちオンライン	317	348	356	469	269	325	388	363	354	456	540	460	4,645
要約書(閲覧)	590	401	1,242	364	380	516	3,956	1,068	1,168	1,204	527	952	12,368
印鑑証明	314	428	495	341	423	298	345	376	372	362	399	527	4,680
うちオンライン	0	0	0	0	4	0	0	1	0	0	0	0	5
地図等の写しの交付	410	455	367	375	405	534	599	536	305	609	410	364	5,369
うちオンライン	19	10	14	30	16	22	25	15	18	33	28	28	258
地図等の閲覧	389	179	408	140	158	164	352	310	338	404	307	135	3,284
その他	0	3	1	0	0	1	0	0	1	0	1	1	8
うちオンライン	0	0	0	0	0	0	0	0	0	0	0	0	0
合計	3,519	3,861	4,832	2,858	3,148	3,535	7,112	4,747	4,232	5,371	4,575	3,932	51,722

令和元年	H31.1	H31.2	H31.3	H31.4	R1.5	R1.6	R1.7	R1.8	R1.9	R1.10	R1.11	R1.12	合計
登記事項証明書	2,568	2,188	2,462	1,963	1,610	1,799	2,310	1,579	2,685	2,256	1,430	1,950	24,800
うちオンライン	422	268	391	413	298	288	396	279	303	405	305	381	4,149
要約書(閲覧)	1,821	594	1,536	171	494	2,076	2,877	1,528	245	354	285	1,057	13,038
印鑑証明	330	349	439	300	327	297	398	333	401	328	366	312	4,180
うちオンライン	0	2	0	1	0	2	2	4	0	0	6	1	18
地図等の写しの交付	312	711	479	466	445	364	421	367	1,317	518	249	295	5,944
うちオンライン	19	15	7	13	11	19	28	13	8	27	23	5	188
地図等の閲覧	141	348	169	136	139	202	382	162	118	214	92	225	2,328
その他	0	0	1	5	0	5	0	0	0	0	0	0	11
うちオンライン	0	0	0	0	0	0	0	0	0	0	0	0	0
合計	5,172	4,190	5,086	3,041	3,015	4,743	6,388	3,969	4,766	3,670	2,422	3,839	50,301

令和2年	R2.1	R2.2	R2.3	R2.4	R2.5	R2.6	R2.7	R2.8	R2.9	R2.10	R2.11	R2.12	合計
登記事項証明書	1,800	2,044	2,245	2,496	1,562	2,341	2,239	1,897	2,068	2,597	1,883	2,370	25,542
うちオンライン	305	229	312	354	301	389	340	339	326	410	415	398	4,118
要約書(閲覧)	756	606	914	3,187	354	4,621	1,440	1,343	291	1,230	2,540	909	18,191
印鑑証明	317	367	617	461	399	478	405	350	410	357	460	499	5,120
うちオンライン	1	1	2	1	2	0	1	0	1	1	0	1	11
地図等の写しの交付	219	340	287	644	345	336	206	327	433	474	192	321	4,124
うちオンライン	8	14	10	32	23	25	5	21	34	38	29	11	250
地図等の閲覧	137	88	191	251	178	227	280	560	196	238	173	76	2,595
その他	0	0	1	0	0	2	1	0	0	0	0	0	4
うちオンライン	0	0	0	0	0	0	0	0	0	0	0	0	0
合計	3,229	3,445	4,255	7,039	2,838	8,005	4,571	4,477	3,398	4,896	5,248	4,175	55,576

令和3年	R3.1	R3.2	R3.3	R3.4	R3.5	R3.6	R3.7	R3.8	R3.9	R3.10	R3.11	R3.12	合計
登記事項証明書	3,036	1,621	2,447	1,758	1,686	2,750	1,992	1,690	3,103	2,232	2,290	2,143	26,748
うちオンライン	250	223	501	315	267	390	334	345	343	363	397	350	4,078
要約書(閲覧)	396	1,968	758	1,714	998	931	269	3,005	1,006	696	755	969	13,465
印鑑証明	300	334	463	325	274	313	273	328	283	278	284	236	3,691
うちオンライン	0	1	0	1	1	0	3	1	0	1	0	2	10
地図等の写しの交付	349	230	492	411	470	367	420	389	1,506	474	406	296	5,810
うちオンライン	5	4	10	19	10	14	21	5	27	23	14	34	186
地図等の閲覧	173	155	174	129	180	354	192	247	209	174	213	180	2,380
その他	2	0	0	1	0	2	1	0	0	0	0	0	6
うちオンライン	0	0	0	0	0	0	0	0	0	0	0	0	0
合計	4,256	4,308	4,334	4,338	3,608	4,717	3,147	5,659	6,107	3,854	3,948	3,824	52,100

令和4年	R4.1	R4.2	R4.3	R4.4	R4.5	R4.6	R4.7	R4.8	R4.9	R4.10	R4.11	R4.12	合計
登記事項証明書	1,616	1,921	1,941	1,873	1,794	2,760	3,636	2,271	1,732	2,100	2,530	2,504	26,678
うちオンライン	310	252	512	386	341	388	447	473	362	474	467	447	4,859
要約書(閲覧)	621	485	675	491	314	1,803	1,098	769	2,846	184	1,422	616	11,324
印鑑証明	265	278	415	288	271	392	299	248	323	281	350	376	3,786
うちオンライン	0	3	0	0	3	0	0	0	0	2	1	0	9
地図等の写しの交付	250	278	217	333	359	323	280	406	432	262	654	416	4,210
うちオンライン	6	9	3	17	10	13	24	15	17	11	9	17	151
地図等の閲覧	548	179	282	217	130	251	166	282	268	118	146	140	2,727
その他	0	2	1	0	0	2	0	2	0	0	0	0	7
うちオンライン	0	0	0	0	0	0	0	0	0	0	0	0	0
合計	3,300	3,143	3,531	3,202	2,868	5,531	5,479	3,978	5,601	2,945	5,102	4,052	48,732



局名	秋田地方法務局
庁名	大館支局
登記所外証明書 発行請求機 設置場所	
備考	

包括的民間委託を実施した年度

1 従来の実施に要した経費(法務局証明サービスセンターに係る経費を含む)

(単位:千円)

	平成30年度	令和元年度	令和2年度上半期	令和2年度下半期	令和3年度	令和4年度
委託費	9,736	9,826	4,958	4,755	9,510	9,510
物件費	0	0	0	0	0	0
計(a)	9,736	9,826	4,958	4,755	9,510	9,510
参考値(b) 減価償却費	0	0	0	0	0	0
(a)+(b)	9,736	9,826	4,958	4,755	9,510	9,510

2 従来の実施に要した人員(法務局証明サービスセンターに係る人員を含む)

(単位:人)

	平成30年度	令和元年度	令和2年度上半期	令和2年度下半期	令和3年度	令和4年度
業務委託職員	3.9	3.7	3.5	3.4	4.2	4.5

3 従来の実施方法等(従来業務実施における取扱数量)

(1) 乙号事件数(法務局証明サービスセンターに係る乙号事件数を含む) 次業のとおり

(2) 郵送請求受取数

R4.1	R4.2	R4.3	R4.4	R4.5	R4.6	R4.7	R4.8	R4.9	R4.10	R4.11	R4.12	合計
20	22	22	21	7	20	16	18	15	18	10	16	205

(3) 閉鎖登記簿・地図等の交付/閲覧の件数(令和5年2月の1日当たりの平均的な件数)

(4) 乙号事件数の曜日別動向(令和4年度の平均的な割合)

	交付	閲覧
閉鎖登記簿(不動産)	3.2	0.0
閉鎖登記簿(商業・法人)	0.0	0.0
旧土地台帳	1.6	0.0
和紙公園(※)	0.0	1.1

月	火	水	木	金
24%	17%	20%	19%	20%

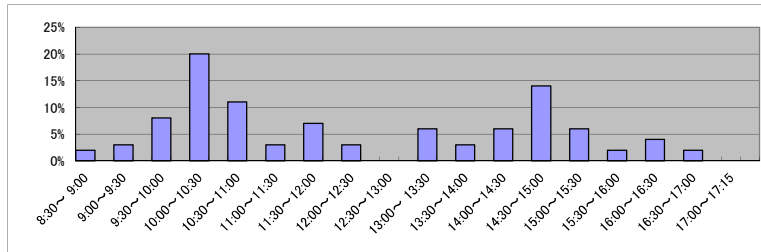
(5) 登記情報及び地図情報の電子データによる提供数

	令和2年		令和3年		令和4年	
	登記	地図	登記	地図	登記	地図
件数	21	84	26	1,341	21	394
筆個数	32,416		608,669		280,433	

(※) 閉鎖された地図に準ずる図面のうち和紙で調製された旧土地台帳附属地図等

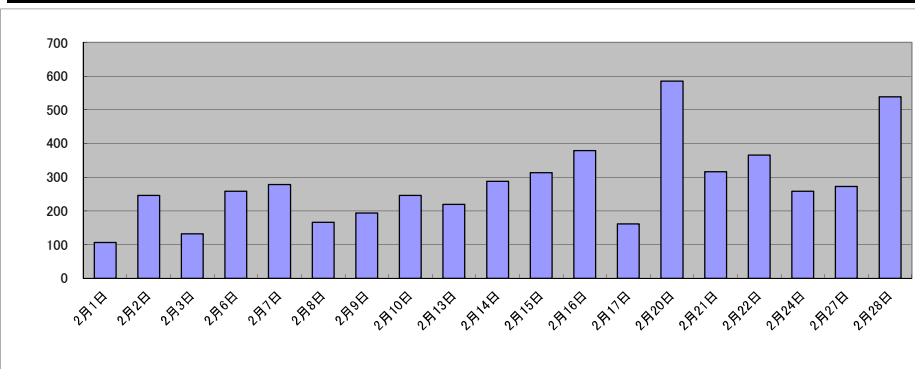
(6) 請求書枚数の時間別動向(令和4年度の平均的な割合)

8:30~9:00	9:00~9:30	9:30~10:00	10:00~10:30	10:30~11:00	11:00~11:30
2%	3%	8%	20%	11%	3%
11:30~12:00	12:00~12:30	12:30~13:00	13:00~13:30	13:30~14:00	14:00~14:30
7%	3%	0%	6%	3%	6%
14:30~15:00	15:00~15:30	15:30~16:00	16:00~16:30	16:30~17:00	17:00~17:15
14%	6%	2%	4%	2%	0%



(7) 乙号事件数の日別動向(令和5年2月)

2月1日	2月2日	2月3日	2月6日	2月7日	2月8日	2月9日	2月10日	2月13日	2月14日	2月15日	2月16日	2月17日	2月20日	2月21日	2月22日	2月24日	2月27日	2月28日
106	246	132	258	278	166	193	246	219	288	313	379	161	585	316	365	258	272	539



局名	秋田地方方法務局
庁名	大曲支局
登記所外証明書発行請求機設置場所	横手法務局証明SC
備考	

包括的民間委託を実施した年度

1 従来の実施に要した経費(法務局証明サービスセンターに係る経費を含む)

(単位:千円)

	平成30年度	令和元年度	令和2年度上半期	令和2年度下半期	令和3年度	令和4年度
委託費	21,720	20,409	10,298	9,875	19,750	19,750
物件費	0	0	0	0	0	0
計(a)	21,720	20,409	10,298	9,875	19,750	19,750
参考値(b) 減価償却費	0	0	0	0	0	0
(a)+(b)	21,720	20,409	10,298	9,875	19,750	19,750

2 従来の実施に要した人員(法務局証明サービスセンターに係る人員を含む)

(単位:人)

	平成30年度	令和元年度	令和2年度上半期	令和2年度下半期	令和3年度	令和4年度
業務委託職員	7.3	8.5	7.7	9.1	8.9	8.9

3 従来の実施方法等(従来業務実施における取扱数量)

(1) 乙号事件数(法務局証明サービスセンターに係る乙号事件数を含む) 次業のとおりに

(2) 郵送請求受取数

R4.1	R4.2	R4.3	R4.4	R4.5	R4.6	R4.7	R4.8	R4.9	R4.10	R4.11	R4.12	合計
88	82	86	85	81	62	68	93	67	84	122	85	1,003

(3) 閉鎖登記簿・地図等の交付/閲覧の件数(令和5年2月の1日当たりの平均的な件数)

(4) 乙号事件数の曜日別動向(令和4年度の平均的な割合)

	交付	閲覧
閉鎖登記簿(不動産)	11.1	0.0
閉鎖登記簿(商業・法人)	0.0	0.0
旧土地台帳	5.3	0.3
和紙公園(※)	1.2	3.7

月	火	水	木	金
23%	19%	19%	19%	20%

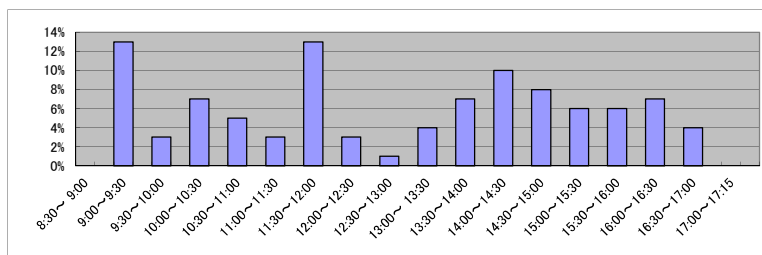
(5) 登記情報及び地図情報の電子データによる提供数

	令和2年		令和3年		令和4年	
	登記	地図	登記	地図	登記	地図
件数	61	0	54	3,787	54	830
筆個数	694,310		371,173		1,298,693	

(※) 閉鎖された地図に準ずる図面のうち和紙で調製された旧土地台帳附属地図等

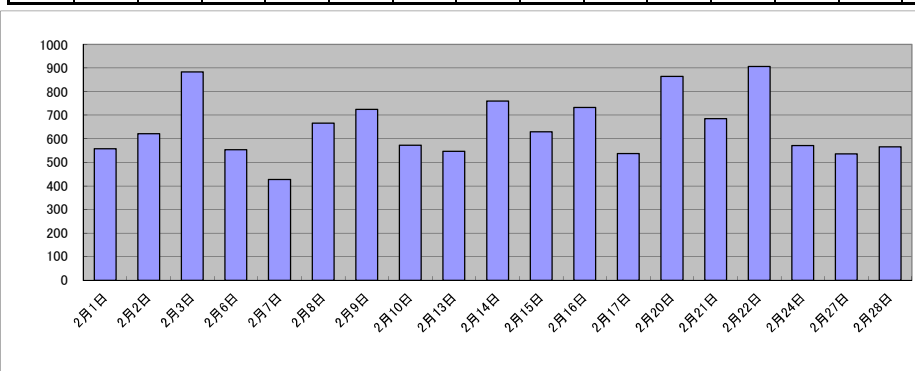
(6) 請求書枚数の時間別動向(令和4年度の平均的な割合)

8:30~9:00	9:00~9:30	9:30~10:00	10:00~10:30	10:30~11:00	11:00~11:30
0%	13%	3%	7%	5%	3%
13%	3%	1%	4%	7%	10%
8%	6%	6%	7%	4%	0%



(7) 乙号事件数の日別動向(令和5年2月)

2月1日	2月2日	2月3日	2月6日	2月7日	2月8日	2月9日	2月10日	2月13日	2月14日	2月15日	2月16日	2月17日	2月20日	2月21日	2月22日	2月24日	2月27日	2月28日
558	621	884	553	428	666	725	573	547	760	629	733	537	864	685	906	571	535	565



庁名	秋田地方務局大曲支局											
----	------------	--	--	--	--	--	--	--	--	--	--	--

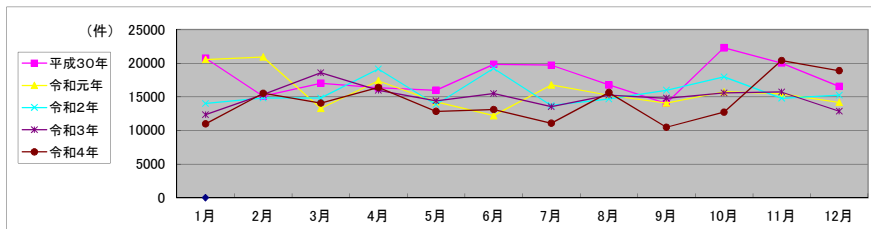
平成30年	H30.1	H30.2	H30.3	H30.4	H30.5	H30.6	H30.7	H30.8	H30.9	H30.10	H30.11	H30.12	合計
登記事項証明書	7,558	6,472	7,555	7,998	8,064	8,467	9,404	10,039	7,388	9,496	9,280	7,454	99,175
うちオンライン	936	730	884	904	1,025	861	801	937	832	1,037	1,071	966	10,984
要約書(閲覧)	9,278	6,033	4,884	3,772	4,259	6,651	6,677	3,051	2,706	7,672	6,046	5,492	66,521
印鑑証明	1,083	1,310	1,745	1,195	1,209	1,391	1,320	1,179	1,225	1,423	1,374	1,464	15,918
うちオンライン	1	7	11	5	1	8	10	2	7	22	3	17	94
地図等の写しの交付	688	530	925	1,115	1,002	1,137	961	870	881	1,428	1,655	906	12,098
うちオンライン	23	26	49	37	95	53	45	41	34	89	49	31	572
地図等の閲覧	2,137	749	1,893	2,245	1,434	2,176	1,351	1,626	1,826	2,276	1,673	1,215	20,601
その他	2	3	2	0	3	0	0	0	2	0	1	0	13
うちオンライン	2	0	0	0	0	0	0	0	0	0	0	0	2
合計	20,746	15,097	17,004	16,325	15,971	19,822	19,713	16,765	14,028	22,295	20,029	16,531	214,326

令和元年	H31.1	H31.2	H31.3	H31.4	R1.5	R1.6	R1.7	R1.8	R1.9	R1.10	R1.11	R1.12	合計
登記事項証明書	7,012	9,211	7,112	7,249	6,461	5,844	9,743	8,679	7,167	8,717	7,208	7,385	91,788
うちオンライン	843	724	883	964	853	721	1,137	1,083	1,087	1,148	1,232	1,045	11,720
要約書(閲覧)	8,785	8,459	2,702	4,680	3,218	2,992	3,922	2,607	3,909	3,376	5,188	3,779	53,617
印鑑証明	1,333	1,380	1,668	1,139	1,281	1,149	1,353	1,101	1,245	1,197	1,127	1,211	15,184
うちオンライン	9	10	22	5	8	5	15	7	12	7	8	9	117
地図等の写しの交付	572	900	825	520	1,203	911	754	1,074	811	879	893	677	10,019
うちオンライン	27	31	30	35	43	38	31	42	27	109	31	17	461
地図等の閲覧	2,816	962	970	3,794	2,101	1,303	979	1,777	938	1,590	1,023	1,116	19,369
その他	5	2	0	0	1	0	0	0	2	1	0	0	11
うちオンライン	4	2	0	0	0	0	0	0	0	0	0	0	6
合計	20,523	20,914	13,277	17,382	14,265	12,199	16,751	15,238	14,072	15,760	15,439	14,168	189,988

令和2年	R2.1	R2.2	R2.3	R2.4	R2.5	R2.6	R2.7	R2.8	R2.9	R2.10	R2.11	R2.12	合計
登記事項証明書	7,154	6,708	8,353	7,760	6,255	9,228	6,785	7,474	8,098	7,953	8,008	7,042	90,818
うちオンライン	895	805	1,250	1,230	750	927	1,049	1,052	783	955	786	945	11,427
要約書(閲覧)	3,764	4,675	2,544	6,514	2,957	5,027	3,035	3,525	3,699	5,911	4,129	4,990	50,770
印鑑証明	1,132	1,219	1,735	1,430	1,679	1,678	1,611	1,151	1,325	1,286	1,305	1,445	16,996
うちオンライン	9	15	16	14	12	16	16	13	7	12	15	21	166
地図等の写しの交付	665	750	890	717	701	1,001	734	934	1,215	742	486	629	9,464
うちオンライン	34	27	38	34	34	53	34	62	21	48	20	37	442
地図等の閲覧	1,298	1,461	1,287	2,706	2,263	2,296	1,550	1,606	1,645	2,081	874	1,135	20,202
その他	1	2	3	0	4	0	0	0	3	1	0	4	18
うちオンライン	0	0	2	0	0	0	0	0	0	0	0	0	2
合計	14,014	14,815	14,812	19,127	13,859	19,230	13,715	14,690	15,985	17,974	14,802	15,245	188,268

令和3年	R3.1	R3.2	R3.3	R3.4	R3.5	R3.6	R3.7	R3.8	R3.9	R3.10	R3.11	R3.12	合計
登記事項証明書	6,751	7,439	9,395	7,987	7,047	7,496	6,959	7,825	7,912	7,465	7,857	7,025	91,158
うちオンライン	908	837	921	806	773	945	971	1,073	1,221	1,024	1,076	894	11,449
要約書(閲覧)	2,765	3,779	4,092	4,231	3,547	4,095	2,812	4,058	3,214	3,734	4,825	2,786	43,938
印鑑証明	1,293	1,332	1,915	1,098	996	1,163	1,112	963	1,074	1,119	1,056	1,128	14,249
うちオンライン	14	16	19	2	11	15	13	6	14	16	5	8	139
地図等の写しの交付	512	1,042	1,188	863	812	677	1,075	872	1,110	847	770	636	10,404
うちオンライン	15	33	28	33	39	78	45	53	17	30	50	14	435
地図等の閲覧	1,030	1,749	1,993	1,815	2,009	2,061	1,571	1,544	1,484	2,434	1,195	1,275	20,160
その他	2	2	1	0	3	0	0	0	0	1	0	0	9
うちオンライン	0	0	0	0	0	0	0	0	0	0	0	0	0
合計	12,353	15,343	18,584	15,994	14,414	15,492	13,529	15,262	14,794	15,600	15,703	12,850	179,918

令和4年	R4.1	R4.2	R4.3	R4.4	R4.5	R4.6	R4.7	R4.8	R4.9	R4.10	R4.11	R4.12	合計
登記事項証明書	6,792	7,557	8,371	7,547	6,727	6,305	5,932	7,861	5,457	6,527	7,164	6,511	82,751
うちオンライン	823	928	958	881	1,111	948	873	1,139	905	1,007	1,094	983	11,650
要約書(閲覧)	1,791	4,395	2,107	4,982	3,226	3,378	2,097	4,572	2,010	3,035	10,112	9,390	51,095
印鑑証明	994	1,159	1,537	1,095	1,029	1,100	971	1,012	1,161	994	1,128	1,102	13,282
うちオンライン	13	10	13	6	9	5	15	6	8	8	12	10	115
地図等の写しの交付	589	955	776	874	614	630	902	842	671	734	692	595	8,874
うちオンライン	19	25	27	34	44	34	36	175	33	21	24	18	490
地図等の閲覧	812	1,465	1,273	1,902	1,226	1,684	1,172	1,355	1,175	1,423	1,301	1,288	16,076
その他	2	1	2	4	1	0	0	0	0	1	1	1	13
うちオンライン	0	0	0	0	0	0	0	0	0	0	0	0	0
合計	10,980	15,532	14,066	16,404	12,823	13,097	11,074	15,642	10,474	12,714	20,398	18,887	172,091



局名	秋田地方務局
庁名(SC名)	横手法務局証明サービスセンター
備考	

1 従来の実施に要した人員

(単位:人)

	平成30年度	令和元年度	令和2年度上半期	令和2年度下半期	令和3年度	令和4年度
業務委託職員	1.3	1.3	1.4	1.3	1.3	1.3

2 従来の実施方法等(従来業務実施における取扱数量)

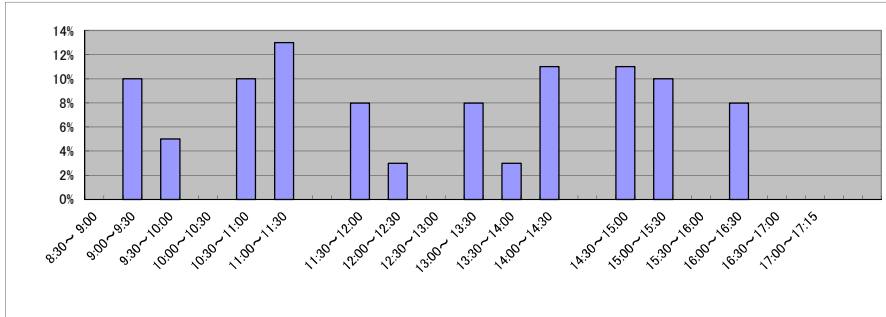
(1) 乙号事件数 次業のとおり

(2) 乙号事件数の曜日別動向(令和4年度の平均的な割合)

月	火	水	木	金
22%	19%	18%	21%	20%

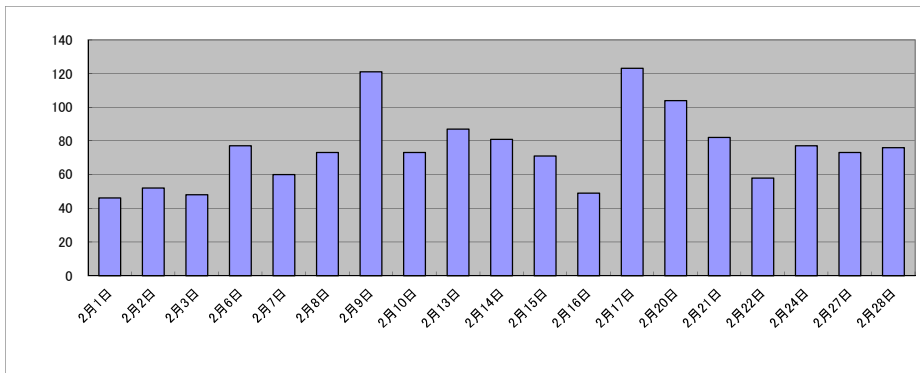
(3) 請求書枚数の時間別動向(令和4年度の平均的な割合)

8:30~9:00	9:00~9:30	9:30~10:00	10:00~10:30	10:30~11:00	11:00~11:30
0%	10%	5%	0%	10%	13%
11:30~12:00	12:00~12:30	12:30~13:00	13:00~13:30	13:30~14:00	14:00~14:30
8%	3%	0%	8%	3%	11%
14:30~15:00	15:00~15:30	15:30~16:00	16:00~16:30	16:30~17:00	17:00~17:15
11%	10%	0%	8%	0%	0%



(4) 乙号事件数の日別動向(令和5年2月)

2月1日	2月2日	2月3日	2月6日	2月7日	2月8日	2月9日	2月10日	2月13日	2月14日	2月15日	2月16日	2月17日	2月20日	2月21日	2月22日	2月24日	2月27日	2月28日
46	52	48	77	60	73	121	73	87	81	71	49	123	104	82	58	77	73	76



庁名 秋田地方務局横手法務局証明サービスセンター

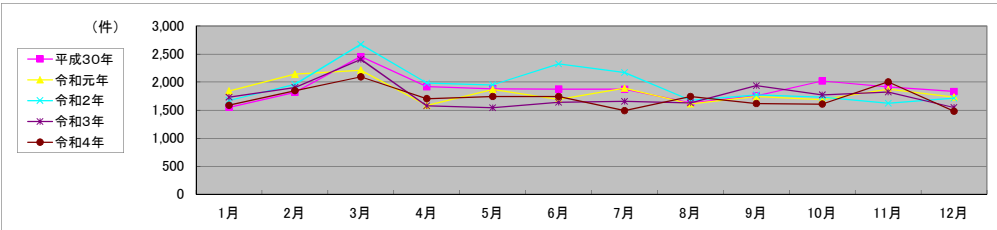
平成30年	H30.1	H30.2	H30.3	H30.4	H30.5	H30.6	H30.7	H30.8	H30.9	H30.10	H30.11	H30.12	合計
登記事項証明書	994	1,130	1,376	1,147	1,115	1,040	1,023	974	996	1,140	1,107	965	13,007
うちオンライン	246	200	280	248	262	167	141	171	195	184	200	219	2,513
要約書(閲覧)	0	0	0	0	0	0	0	0	0	0	0	0	0
印鑑証明	467	622	907	618	619	671	740	559	623	737	679	763	8,005
うちオンライン	0	0	0	0	0	0	0	0	0	0	0	0	0
地図等の写しの交付	89	65	173	153	145	164	110	94	136	144	131	106	1,510
うちオンライン	0	0	0	0	0	0	0	0	0	0	0	0	0
地図等の閲覧	0	0	0	0	0	0	0	0	0	0	0	0	0
その他	0	0	0	0	0	0	0	0	0	0	0	0	0
うちオンライン	0	0	0	0	0	0	0	0	0	0	0	0	0
合計	1,550	1,817	2,456	1,918	1,879	1,875	1,873	1,627	1,755	2,021	1,917	1,834	22,522

令和元年	H31.1	H31.2	H31.3	H31.4	R1.5	R1.6	R1.7	R1.8	R1.9	R1.10	R1.11	R1.12	合計
登記事項証明書	1,102	1,287	1,227	955	1,117	971	1,142	878	948	1,019	1,180	1,043	12,869
うちオンライン	179	209	172	209	236	185	264	146	223	247	438	326	2,834
要約書(閲覧)	0	0	0	0	0	0	0	0	0	0	0	0	0
印鑑証明	676	757	844	550	605	601	625	567	658	561	568	594	7,606
うちオンライン	0	0	0	0	0	0	0	0	0	0	0	0	0
地図等の写しの交付	63	96	140	80	146	123	125	167	135	107	125	96	1,403
うちオンライン	0	0	0	0	0	0	0	0	0	0	0	0	0
地図等の閲覧	0	0	0	0	0	0	0	0	0	0	0	0	0
その他	0	0	0	0	0	0	0	0	0	0	0	0	0
うちオンライン	0	0	0	0	0	0	0	0	0	0	0	0	0
合計	1,841	2,140	2,211	1,585	1,868	1,695	1,892	1,612	1,741	1,687	1,873	1,733	21,876

令和2年	R2.1	R2.2	R2.3	R2.4	R2.5	R2.6	R2.7	R2.8	R2.9	R2.10	R2.11	R2.12	合計
登記事項証明書	1,028	1,190	1,595	1,128	972	1,257	1,143	938	942	950	852	944	12,939
うちオンライン	143	164	490	269	152	193	273	223	206	172	108	111	2,504
要約書(閲覧)	0	0	0	0	0	0	0	0	0	0	0	0	0
印鑑証明	539	663	898	731	869	890	842	593	704	641	673	705	8,748
うちオンライン	0	0	0	0	0	0	0	0	0	0	0	0	0
地図等の写しの交付	105	106	181	124	109	180	186	145	127	141	97	66	1,567
うちオンライン	0	0	0	0	0	0	0	0	0	0	0	0	0
地図等の閲覧	0	0	0	0	0	0	0	0	0	0	0	0	0
その他	0	0	0	0	0	0	0	0	0	0	0	0	0
うちオンライン	0	0	0	0	0	0	0	0	0	0	0	0	0
合計	1,672	1,959	2,674	1,983	1,950	2,327	2,171	1,676	1,773	1,732	1,622	1,715	23,254

令和3年	R3.1	R3.2	R3.3	R3.4	R3.5	R3.6	R3.7	R3.8	R3.9	R3.10	R3.11	R3.12	合計
登記事項証明書	1,043	1,099	1,268	924	938	972	916	997	1,221	1,075	1,154	826	12,433
うちオンライン	203	202	159	125	109	209	179	246	535	199	245	154	2,565
要約書(閲覧)	0	0	0	0	0	0	0	0	0	0	0	0	0
印鑑証明	595	737	1,023	529	475	538	601	476	537	532	522	617	7,182
うちオンライン	0	0	0	0	0	0	0	0	0	0	0	0	0
地図等の写しの交付	94	69	114	124	130	132	142	155	180	167	150	103	1,560
うちオンライン	0	0	0	0	0	0	0	0	0	0	0	0	0
地図等の閲覧	0	0	0	0	0	0	0	0	0	0	0	0	0
その他	0	0	0	0	0	0	0	0	0	0	0	0	0
うちオンライン	0	0	0	0	0	0	0	0	0	0	0	0	0
合計	1,732	1,905	2,405	1,577	1,543	1,642	1,659	1,628	1,938	1,774	1,826	1,546	21,175

令和4年	R4.1	R4.2	R4.3	R4.4	R4.5	R4.6	R4.7	R4.8	R4.9	R4.10	R4.11	R4.12	合計
登記事項証明書	996	1,152	1,195	1,028	1,089	1,030	837	1,085	880	939	1,224	839	12,294
うちオンライン	96	126	149	158	147	180	150	356	161	261	281	202	2,267
要約書(閲覧)	0	0	0	0	0	0	0	0	0	0	0	0	0
印鑑証明	504	597	805	563	520	569	489	524	589	510	635	562	6,867
うちオンライン	0	0	0	0	0	0	0	0	0	0	0	0	0
地図等の写しの交付	88	98	94	115	134	143	164	134	147	161	144	79	1,501
うちオンライン	0	0	0	0	0	0	0	0	0	0	0	0	0
地図等の閲覧	0	0	0	0	0	0	0	0	0	0	0	0	0
その他	0	0	0	0	0	0	0	0	0	0	0	0	0
うちオンライン	0	0	0	0	0	0	0	0	0	0	0	0	0
合計	1,588	1,847	2,084	1,706	1,743	1,742	1,490	1,743	1,616	1,610	2,003	1,480	20,662



局名	青森地方法務局	登記所外証明書 発行請求機設置庁		

包括的民間委託を実施した年度

1 従来の実施に要した経費

民間委託実施庁:全登記所

(単位:千円)

	平成30年度	令和元年度	令和2年度上半期	令和2年度下半期	令和3年度	令和4年度
委託費	72,309	72,978	36,823	39,733	79,471	79,471

2 従来の実施に要した人員

民間委託実施庁:全登記所

(単位:人)

	平成30年度	令和元年度	令和2年度上半期	令和2年度下半期	令和3年度	令和4年度
業務委託職員	33.4	33.6	33.2	33.7	34.2	34.4

局名	青森地方務局											
----	--------	--	--	--	--	--	--	--	--	--	--	--

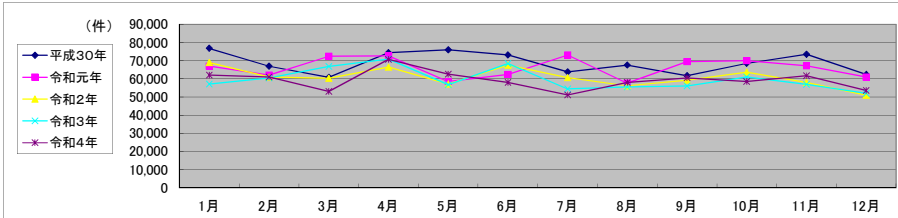
平成30年	H30.1	H30.2	H30.3	H30.4	H30.5	H30.6	H30.7	H30.8	H30.9	H30.10	H30.11	H30.12	合計
登記事項証明書	42,421	38,612	35,717	41,321	38,005	38,170	39,129	38,802	35,394	37,270	41,833	38,563	465,237
うちオンライン	6,212	5,670	5,766	6,320	6,412	7,046	7,254	6,714	5,682	7,757	6,699	6,785	78,317
要約書(閲覧)	18,294	11,403	7,359	13,674	18,969	17,192	8,060	10,889	10,001	11,032	13,503	9,865	150,241
印鑑証明	7,799	7,210	8,828	6,332	6,800	7,305	7,225	6,741	6,457	7,325	7,562	6,195	85,779
うちオンライン	57	29	86	26	30	33	29	24	29	57	27	31	458
地図等の写しの交付	8,030	9,390	8,710	11,620	11,933	10,295	9,159	10,975	9,557	12,419	10,428	7,472	119,988
うちオンライン	449	416	538	548	614	602	565	533	582	625	666	471	6,609
地図等の閲覧	206	285	175	1,425	225	185	217	191	237	425	168	357	4,096
その他	2	0	3	2	2	9	0	9	7	1	1	2	38
うちオンライン	0	0	0	0	0	2	0	0	0	0	0	0	2
合計	76,752	66,900	60,792	74,374	75,934	73,156	63,790	67,607	61,653	68,472	73,495	62,454	825,379

令和元年	H31.1	H31.2	H31.3	H31.4	R1.5	R1.6	R1.7	R1.8	R1.9	R1.10	R1.11	R1.12	合計
登記事項証明書	38,600	37,917	31,689	38,066	34,014	35,388	44,930	34,315	43,290	42,394	42,112	38,283	460,998
うちオンライン	6,169	5,299	5,774	6,188	6,646	6,533	7,150	6,043	6,051	7,512	6,213	6,516	76,094
要約書(閲覧)	13,267	7,599	23,608	17,636	8,382	9,897	9,567	7,060	8,973	10,348	8,381	7,757	132,475
印鑑証明	7,110	7,013	8,340	6,054	6,650	6,837	7,283	5,894	7,190	6,629	6,630	6,576	82,206
うちオンライン	26	31	57	31	26	32	6	22	37	17	44	34	363
地図等の写しの交付	7,602	9,312	8,656	9,637	9,159	10,065	10,967	10,125	9,662	10,393	9,727	8,047	113,352
うちオンライン	381	468	501	437	483	599	553	444	417	533	528	455	5,799
地図等の閲覧	386	223	119	1,227	291	196	319	190	295	238	284	248	4,016
その他	0	0	2	1	2	2	0	8	6	2	1	4	28
うちオンライン	0	0	0	0	0	0	0	0	0	0	1	0	1
合計	66,965	62,064	72,414	72,621	58,498	62,385	73,066	57,592	69,416	70,004	67,135	60,915	793,075

令和2年	R2.1	R2.2	R2.3	R2.4	R2.5	R2.6	R2.7	R2.8	R2.9	R2.10	R2.11	R2.12	合計
登記事項証明書	40,284	38,862	36,033	37,164	32,144	39,318	36,233	32,243	33,099	36,702	35,698	31,861	429,641
うちオンライン	6,144	4,858	6,254	6,915	5,272	7,089	6,137	5,873	5,697	6,249	5,516	6,565	72,569
要約書(閲覧)	12,964	7,381	7,507	10,672	9,758	9,121	7,610	8,179	8,891	8,866	7,012	6,146	104,107
印鑑証明	7,961	6,671	8,464	7,311	7,032	8,447	7,421	6,355	7,140	7,273	7,029	5,890	86,994
うちオンライン	52	33	41	39	27	39	51	25	43	39	31	21	441
地図等の写しの交付	7,580	7,847	7,823	11,041	7,992	10,324	9,038	9,025	9,837	10,586	8,092	6,802	105,987
うちオンライン	344	339	460	469	388	546	401	364	415	294	368	465	4,853
地図等の閲覧	120	185	492	234	182	323	307	313	352	267	191	241	3,207
その他	1	2	1	2	2	2	1	3	0	5	0	4	23
うちオンライン	1	1	0	0	0	0	0	0	0	0	0	0	2
合計	68,910	60,948	60,320	66,424	57,110	67,535	60,610	56,118	59,319	63,699	58,022	50,944	729,959

令和3年	R3.1	R3.2	R3.3	R3.4	R3.5	R3.6	R3.7	R3.8	R3.9	R3.10	R3.11	R3.12	合計
登記事項証明書	33,261	35,075	38,201	40,930	34,966	42,509	31,939	32,495	32,665	35,610	33,338	32,897	423,876
うちオンライン	5,590	4,812	6,743	6,556	5,547	7,057	6,870	6,063	6,001	6,397	6,609	6,428	74,673
要約書(閲覧)	10,654	10,535	10,044	13,303	7,186	8,508	8,155	7,112	7,238	9,988	7,513	6,520	106,756
印鑑証明	7,091	6,812	9,083	6,146	5,897	6,989	6,140	5,862	6,165	6,309	6,272	5,678	78,444
うちオンライン	31	45	49	54	42	64	57	45	53	41	45	30	556
地図等の写しの交付	5,968	7,905	8,882	10,147	8,547	10,099	7,885	9,760	9,745	8,745	9,490	6,798	103,971
うちオンライン	215	233	483	512	444	608	441	428	373	499	384	310	4,930
地図等の閲覧	133	100	589	371	146	290	305	355	234	287	227	110	3,147
その他	5	1	4	4	1	0	2	3	1	1	6	2	30
うちオンライン	0	0	0	0	0	0	0	0	0	0	0	0	0
合計	57,112	60,428	66,803	70,901	56,743	68,395	54,426	55,577	56,048	60,940	56,846	52,005	716,224

令和4年	R4.1	R4.2	R4.3	R4.4	R4.5	R4.6	R4.7	R4.8	R4.9	R4.10	R4.11	R4.12	合計
登記事項証明書	39,539	36,814	33,006	40,456	39,777	34,366	30,932	33,260	36,220	35,873	34,868	36,927	432,038
うちオンライン	5,536	4,957	6,045	6,694	5,999	6,898	5,963	6,126	5,603	6,122	6,077	6,507	72,527
要約書(閲覧)	8,620	9,266	4,668	14,514	7,930	7,202	6,204	9,159	8,421	8,265	8,421	4,775	97,445
印鑑証明	7,093	6,336	7,308	5,898	5,798	6,484	5,808	5,564	6,405	5,852	6,696	5,547	74,789
うちオンライン	61	64	57	64	67	41	48	47	46	51	61	33	640
地図等の写しの交付	6,593	8,062	7,985	9,566	8,827	9,742	7,923	9,833	9,399	8,243	8,887	5,869	100,929
うちオンライン	412	270	374	415	431	456	480	466	408	398	373	276	4,759
地図等の閲覧	212	551	79	294	214	153	258	176	122	291	2,844	449	5,643
その他	2	2	1	0	10	2	0	10	4	0	1	0	32
うちオンライン	0	0	0	0	0	0	0	0	0	0	0	0	0
合計	62,059	61,031	53,047	70,728	62,556	57,949	51,125	58,002	60,571	58,524	61,717	53,567	710,876



局名	青森地方法務局
庁名	本局
登記所外証明書 発行請求機 設置場所	
備考	

包括的民間委託を実施した年度

1 従来の実施に要した経費(法務局証明サービスセンターに係る経費を含む)

(単位:千円)

	平成30年度	令和元年度	令和2年度上半期	令和2年度下半期	令和3年度	令和4年度
委託費	19,741	18,391	9,280	10,013	20,027	20,027
物件費	0	0	0	0	0	0
計(a)	19,741	18,391	9,280	10,013	20,027	20,027
参考値(b) 減価償却費	0	0	0	0	0	0
(a)+(b)	19,741	18,391	9,280	10,013	20,027	20,027

2 従来の実施に要した人員(法務局証明サービスセンターに係る人員を含む)

(単位:人)

	平成30年度	令和元年度	令和2年度上半期	令和2年度下半期	令和3年度	令和4年度
業務委託職員	7.3	7.8	7.4	7.4	7.3	7.4

3 従来の実施方法等(従来業務実施における取扱数量)

(1) 乙号事件数(法務局証明サービスセンターに係る乙号事件数を含む) 次業のとおり

(2) 郵送請求受取数

R4.1	R4.2	R4.3	R4.4	R4.5	R4.6	R4.7	R4.8	R4.9	R4.10	R4.11	R4.12	合計
66	57	95	56	67	51	57	240	106	128	167	121	1,211

(3) 閉鎖登記簿・地図等の交付ノ閲覧の件数(令和5年2月の1日当たりの平均的な件数)

(4) 乙号事件数の曜日別動向(令和4年度の平均的な割合)

	交付	閲覧
閉鎖登記簿(不動産)	3.5	8.4
閉鎖登記簿(商業・法人)	1.9	8.6
旧土地台帳	4.8	4.8
和紙公園(※)	1.1	2.4

月	火	水	木	金
20%	20%	19%	20%	21%

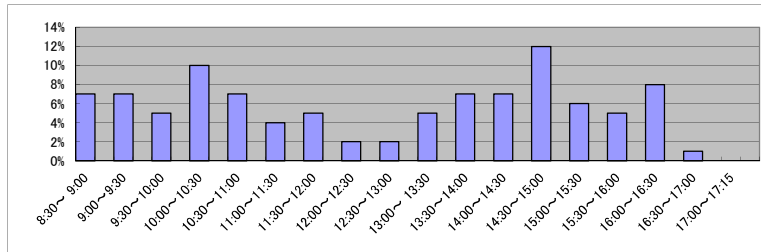
(5) 登記情報及び地図情報の電子データによる提供数

	令和2年		令和3年		令和4年	
	登記	地図	登記	地図	登記	地図
件数	8	479	5	5	4	139
筆個数	599,739		85,884		66,031	

(※) 閉鎖された地図に準ずる図面のうち和紙で調製された旧土地台帳附属地図等

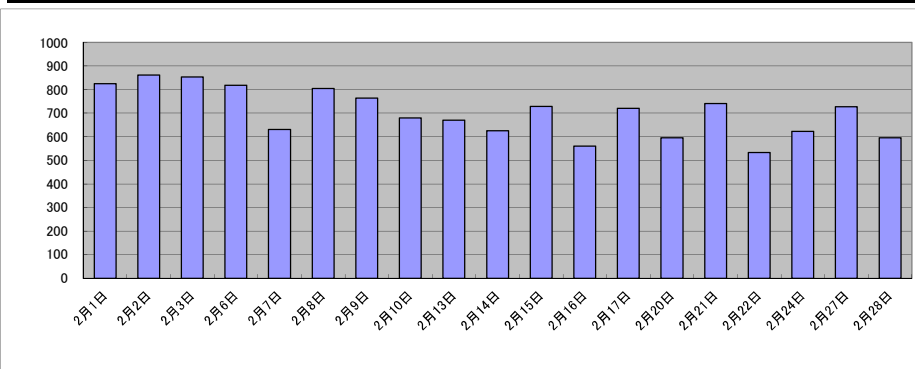
(6) 請求書枚数の時間別動向(令和4年度の平均的な割合)

8:30~9:00	9:00~9:30	9:30~10:00	10:00~10:30	10:30~11:00	11:00~11:30
	7%	7%	5%	10%	7%
11:30~12:00		12:00~12:30	12:30~13:00	13:00~13:30	13:30~14:00
	5%	2%	2%	5%	7%
14:30~15:00		15:00~15:30	15:30~16:00	16:00~16:30	16:30~17:00
	12%	6%	5%	8%	1%
					17:00~17:15
					0%



(7) 乙号事件数の日別動向(令和5年2月)

2月1日	2月2日	2月3日	2月6日	2月7日	2月8日	2月9日	2月10日	2月13日	2月14日	2月15日	2月16日	2月17日	2月20日	2月21日	2月22日	2月24日	2月27日	2月28日
825	861	854	819	631	805	764	679	670	625	728	560	721	596	741	533	623	727	595



庁名	青森地方務局本局											
----	----------	--	--	--	--	--	--	--	--	--	--	--

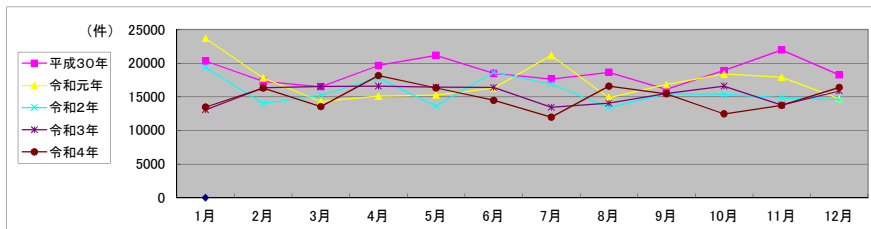
平成30年	H30.1	H30.2	H30.3	H30.4	H30.5	H30.6	H30.7	H30.8	H30.9	H30.10	H30.11	H30.12	合計
登記事項証明書	10,096	10,514	9,602	12,084	10,710	10,736	11,410	11,890	10,179	11,045	11,587	13,410	133,263
うちオンライン	1,728	1,666	1,550	1,518	1,589	1,932	1,927	1,780	1,725	2,535	1,791	1,762	21,503
要約書(閲覧)	5,704	2,278	1,829	1,842	4,081	2,950	1,625	1,483	1,465	1,722	5,391	787	31,157
印鑑証明	2,249	1,929	2,343	1,659	1,815	1,778	2,033	1,779	1,660	1,814	1,910	1,596	22,565
うちオンライン	3	0	2	3	0	4	0	0	0	0	2	1	15
地図等の写しの交付	2,248	2,586	2,737	4,058	4,552	3,029	2,591	3,480	2,808	4,326	3,086	2,429	37,930
うちオンライン	132	121	163	133	157	203	147	179	198	215	185	155	1,988
地図等の閲覧	16	1	2	12	5	5	3	6	8	4	3	11	76
その他	0	0	3	1	2	5	0	1	4	0	0	2	18
うちオンライン	0	0	0	0	0	2	0	0	0	0	0	0	2
合計	20,313	17,308	16,516	19,656	21,165	18,503	17,662	18,639	16,124	18,911	21,977	18,235	225,009

令和元年	H31.1	H31.2	H31.3	H31.4	R1.5	R1.6	R1.7	R1.8	R1.9	R1.10	R1.11	R1.12	合計
登記事項証明書	13,258	10,036	8,611	9,654	9,870	9,687	15,345	8,917	10,779	11,960	12,020	9,081	129,218
うちオンライン	1,935	1,326	1,641	1,587	1,834	1,984	1,993	1,529	1,797	2,047	1,788	1,718	21,179
要約書(閲覧)	6,073	2,754	1,016	781	865	1,472	983	1,159	1,131	1,320	1,071	1,486	20,111
印鑑証明	1,691	1,932	2,179	1,568	1,711	1,824	1,876	1,547	1,735	1,636	1,863	1,881	21,443
うちオンライン	2	1	5	0	2	4	0	0	0	5	2	0	21
地図等の写しの交付	2,639	3,089	2,471	3,084	2,801	3,295	2,940	3,243	3,155	3,446	2,936	2,245	35,344
うちオンライン	146	161	134	107	135	233	196	97	133	193	161	131	1,827
地図等の閲覧	34	5	3	0	4	11	2	3	6	21	3	0	92
その他	0	0	1	0	0	1	0	5	1	0	1	2	11
うちオンライン	0	0	0	0	0	0	0	0	0	0	1	0	1
合計	23,695	17,816	14,281	15,087	15,251	16,290	21,146	14,874	16,807	18,383	17,894	14,695	206,219

令和2年	R2.1	R2.2	R2.3	R2.4	R2.5	R2.6	R2.7	R2.8	R2.9	R2.10	R2.11	R2.12	合計
登記事項証明書	10,517	8,967	9,751	10,694	8,807	11,116	11,117	8,233	8,881	9,139	9,840	9,791	116,853
うちオンライン	1,510	1,173	1,745	1,774	1,486	1,825	1,634	1,637	1,356	1,509	1,467	1,621	18,737
要約書(閲覧)	4,376	769	984	1,085	544	1,891	1,201	590	1,140	905	687	1,221	15,393
印鑑証明	2,154	1,618	2,172	2,010	1,822	2,311	1,768	1,548	1,906	1,855	1,991	1,523	22,678
うちオンライン	1	0	0	3	0	6	6	1	1	5	0	1	24
地図等の写しの交付	2,334	2,646	2,318	4,039	2,429	3,299	2,802	3,006	3,536	3,482	2,319	2,021	34,231
うちオンライン	98	87	111	93	79	117	96	75	115	73	58	95	1,097
地図等の閲覧	1	1	0	3	3	2	3	8	5	4	0	4	34
その他	0	0	1	2	1	1	1	2	0	3	0	2	13
うちオンライン	0	0	0	0	0	0	0	0	0	0	0	0	0
合計	19,382	14,001	15,226	17,833	13,606	18,620	16,892	13,387	15,468	15,388	14,837	14,562	189,202

令和3年	R3.1	R3.2	R3.3	R3.4	R3.5	R3.6	R3.7	R3.8	R3.9	R3.10	R3.11	R3.12	合計
登記事項証明書	8,374	9,942	9,719	11,523	11,056	10,379	8,597	8,766	9,421	10,446	8,344	11,134	117,701
うちオンライン	1,267	1,212	1,611	1,724	1,540	1,862	1,743	1,559	1,529	1,779	1,786	1,539	19,151
要約書(閲覧)	851	2,412	1,795	704	1,087	1,086	804	644	1,553	1,536	1,041	908	14,421
印鑑証明	1,729	1,639	2,377	1,640	1,613	1,755	1,626	1,580	1,730	1,691	1,619	1,691	20,690
うちオンライン	3	2	0	4	1	5	7	0	4	2	3	2	33
地図等の写しの交付	2,113	2,328	2,673	2,734	2,678	3,165	2,386	2,982	2,777	2,923	2,757	2,104	31,620
うちオンライン	76	31	121	116	102	183	79	69	77	185	80	86	1,205
地図等の閲覧	7	1	0	1	4	0	32	60	2	4	6	2	119
その他	0	0	0	0	0	0	2	2	0	0	2	1	7
うちオンライン	0	0	0	0	0	0	0	0	0	0	0	0	0
合計	13,074	16,322	16,564	16,602	16,438	16,385	13,447	14,034	15,483	16,600	13,769	15,840	184,558

令和4年	R4.1	R4.2	R4.3	R4.4	R4.5	R4.6	R4.7	R4.8	R4.9	R4.10	R4.11	R4.12	合計
登記事項証明書	8,508	10,983	8,192	13,005	11,064	8,925	7,344	10,893	9,130	7,928	8,584	12,367	116,923
うちオンライン	1,255	984	1,587	1,577	1,557	1,917	1,567	1,582	1,418	1,690	1,785	1,766	18,685
要約書(閲覧)	978	773	988	709	918	910	960	787	1,619	595	646	701	10,584
印鑑証明	2,066	1,692	1,989	1,619	1,645	1,817	1,444	1,535	1,813	1,584	1,833	1,549	20,586
うちオンライン	4	3	7	2	1	4	3	3	1	1	5	4	38
地図等の写しの交付	1,927	2,863	2,372	2,818	2,688	2,830	2,214	3,342	2,876	2,359	2,660	1,787	30,736
うちオンライン	63	64	65	101	118	142	133	123	115	87	101	76	1,188
地図等の閲覧	1	0	0	5	2	4	3	4	17	0	5	0	41
その他	2	1	1	0	2	1	0	9	4	0	0	0	20
うちオンライン	0	0	0	0	0	0	0	0	0	0	0	0	0
合計	13,482	16,312	13,542	18,156	16,319	14,487	11,965	16,570	15,459	12,466	13,728	16,404	178,890



局名	青森地方務局
庁名	むつ支局
登記所外証明書 発行請求機 設置場所	
備考	

包括的民間委託を実施した年度

1 従来の実施に要した経費(法務局証明サービスセンターに係る経費を含む)

(単位:千円)

	平成30年度	令和元年度	令和2年度上半期	令和2年度下半期	令和3年度	令和4年度
委託費	4,194	5,108	2,577	2,781	5,563	5,563
物件費	0	0	0	0	0	0
計(a)	4,194	5,108	2,577	2,781	5,563	5,563
参考値(b) 減価償却費	0	0	0	0	0	0
(a)+(b)	4,194	5,108	2,577	2,781	5,563	5,563

2 従来の実施に要した人員(法務局証明サービスセンターに係る人員を含む)

(単位:人)

	平成30年度	令和元年度	令和2年度上半期	令和2年度下半期	令和3年度	令和4年度
業務委託職員	3.3	4.0	3.8	3.5	3.7	3.5

3 従来の実施方法等(従来業務実施における取扱数量)

(1) 乙号事件数(法務局証明サービスセンターに係る乙号事件数を含む) 次業のとおり

(2) 郵送請求受取数

R4.1	R4.2	R4.3	R4.4	R4.5	R4.6	R4.7	R4.8	R4.9	R4.10	R4.11	R4.12	合計
10	23	13	8	17	24	9	20	6	8	13	12	163

(3) 閉鎖登記簿・地図等の交付/閲覧の件数(令和5年2月の1日当たりの平均的な件数)

(4) 乙号事件数の曜日別動向(令和4年度の平均的な割合)

	交付	閲覧
閉鎖登記簿(不動産)	3.9	0.0
閉鎖登記簿(商業・法人)	0.0	0.0
旧土地台帳	1.6	0.0
和紙公園(※)	0.1	0.2

月	火	水	木	金	
	16%	20%	23%	21%	20%

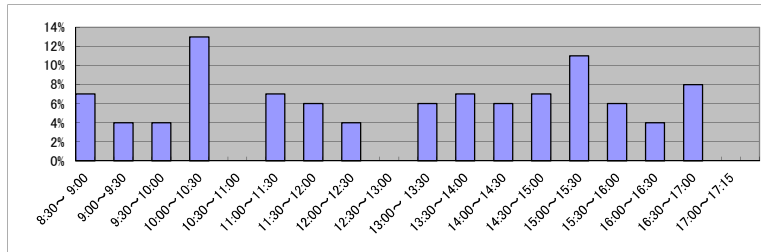
(5) 登記情報及び地図情報の電子データによる提供数

	令和2年		令和3年		令和4年	
	登記	地図	登記	地図	登記	地図
件数	3	4	5	12	6	107
筆個数	13,616		29,381		226,274	

(※) 閉鎖された地図に準ずる図面のうち和紙で調製された旧土地台帳附属地図等

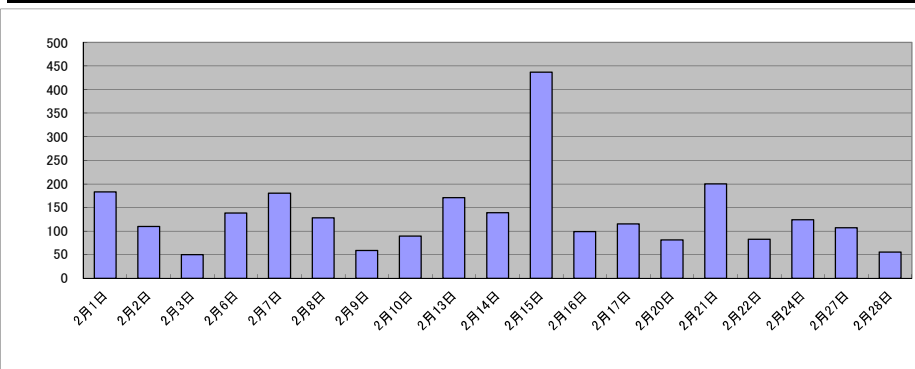
(6) 請求書枚数の時間別動向(令和4年度の平均的な割合)

8:30~9:00	9:00~9:30	9:30~10:00	10:00~10:30	10:30~11:00	11:00~11:30
7%	4%	4%	13%	0%	7%
11:30~12:00	12:00~12:30	12:30~13:00	13:00~13:30	13:30~14:00	14:00~14:30
6%	4%	0%	6%	7%	6%
14:30~15:00	15:00~15:30	15:30~16:00	16:00~16:30	16:30~17:00	17:00~17:15
7%	11%	6%	4%	8%	0%



(7) 乙号事件数の日別動向(令和5年2月)

2月1日	2月2日	2月3日	2月6日	2月7日	2月8日	2月9日	2月10日	2月13日	2月14日	2月15日	2月16日	2月17日	2月20日	2月21日	2月22日	2月24日	2月27日	2月28日
183	110	50	138	180	128	59	89	171	139	437	99	115	81	200	83	124	107	55



庁名	青森地方務局むつ支局											
----	------------	--	--	--	--	--	--	--	--	--	--	--

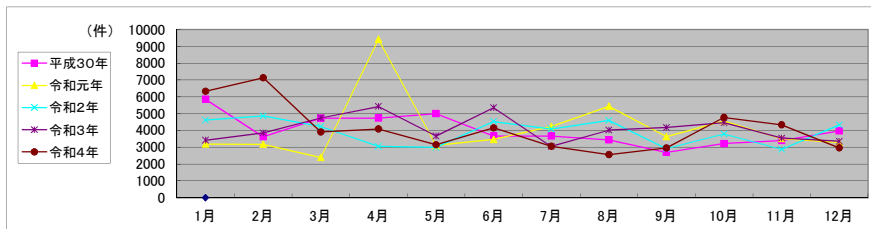
平成30年	H30.1	H30.2	H30.3	H30.4	H30.5	H30.6	H30.7	H30.8	H30.9	H30.10	H30.11	H30.12	合計
登記事項証明書	4,037	2,211	3,348	3,337	3,403	2,065	2,022	1,619	1,389	1,886	1,931	2,082	29,330
うちオンライン	265	322	252	291	483	303	350	312	206	281	250	328	3,643
要約書(閲覧)	865	323	373	376	513	579	552	361	363	350	458	798	5,911
印鑑証明	380	405	484	358	387	380	400	368	381	417	397	461	4,818
うちオンライン	0	0	0	0	0	0	0	0	0	0	0	0	0
地図等の写しの交付	420	467	389	523	568	558	566	961	468	488	537	494	6,439
うちオンライン	10	28	17	16	14	18	19	9	22	6	11	2	172
地図等の閲覧	150	223	141	144	123	86	129	130	93	84	79	138	1,520
その他	0	0	0	0	0	0	0	0	0	0	0	0	0
うちオンライン	0	0	0	0	0	0	0	0	0	0	0	0	0
合計	5,852	3,629	4,735	4,738	4,994	3,668	3,669	3,439	2,694	3,225	3,402	3,973	48,018

令和元年	H31.1	H31.2	H31.3	H31.4	R1.5	R1.6	R1.7	R1.8	R1.9	R1.10	R1.11	R1.12	合計
登記事項証明書	1,801	1,934	1,420	1,778	1,876	1,863	2,552	3,446	2,020	2,210	2,256	1,840	24,996
うちオンライン	228	209	196	321	207	290	295	240	275	331	241	263	3,096
要約書(閲覧)	509	271	169	6,818	333	649	230	1,086	481	1,277	367	500	12,690
印鑑証明	465	353	445	338	389	373	403	312	368	403	303	383	4,535
うちオンライン	0	0	0	0	0	0	0	0	0	0	0	0	0
地図等の写しの交付	352	480	314	379	419	478	926	463	608	527	492	453	5,891
うちオンライン	8	17	4	8	7	5	2	4	6	10	5	4	80
地図等の閲覧	65	128	50	106	90	103	123	125	153	141	96	104	1,284
その他	0	0	0	0	0	0	0	0	0	0	0	0	0
うちオンライン	0	0	0	0	0	0	0	0	0	0	0	0	0
合計	3,192	3,166	2,398	9,419	3,107	3,466	4,234	5,432	3,630	4,558	3,514	3,280	49,396

令和2年	R2.1	R2.2	R2.3	R2.4	R2.5	R2.6	R2.7	R2.8	R2.9	R2.10	R2.11	R2.12	合計
登記事項証明書	2,600	3,635	2,733	1,508	1,852	2,944	2,258	3,002	1,607	2,542	1,661	1,969	28,311
うちオンライン	251	218	272	286	236	250	353	218	180	361	214	261	3,100
要約書(閲覧)	965	293	236	526	249	289	622	471	394	181	238	1,284	5,748
印鑑証明	454	322	441	444	385	403	431	376	344	351	350	334	4,635
うちオンライン	0	0	0	0	0	0	2	0	0	1	0	1	4
地図等の写しの交付	540	458	385	389	384	647	576	539	398	505	499	536	5,856
うちオンライン	6	3	2	6	8	7	27	13	7	6	10	2	97
地図等の閲覧	57	152	431	188	128	247	205	201	166	206	126	203	2,310
その他	0	0	0	0	0	0	0	0	0	0	0	0	0
うちオンライン	0	0	0	0	0	0	0	0	0	0	0	0	0
合計	4,616	4,860	4,226	3,055	2,998	4,530	4,092	4,589	2,909	3,785	2,874	4,326	46,860

令和3年	R3.1	R3.2	R3.3	R3.4	R3.5	R3.6	R3.7	R3.8	R3.9	R3.10	R3.11	R3.12	合計
登記事項証明書	1,638	2,503	2,870	2,292	1,934	1,988	1,868	2,508	2,557	2,415	1,898	2,116	26,587
うちオンライン	200	187	209	332	436	306	270	224	371	306	254	296	3,391
要約書(閲覧)	942	444	481	1,963	908	2,192	256	536	318	945	553	491	10,029
印鑑証明	458	304	443	353	338	368	313	345	343	312	394	284	4,255
うちオンライン	0	0	0	1	7	5	5	4	6	2	4	5	39
地図等の写しの交付	296	520	378	501	410	654	463	502	810	548	582	396	6,060
うちオンライン	5	1	3	8	31	34	25	3	4	5	6	2	127
地図等の閲覧	86	80	569	316	82	153	151	130	143	237	118	75	2,140
その他	0	0	0	0	0	0	0	0	0	0	0	0	0
うちオンライン	0	0	0	0	0	0	0	0	0	0	0	0	0
合計	3,420	3,851	4,741	5,425	3,672	5,355	3,051	4,021	4,171	4,457	3,545	3,362	49,071

令和4年	R4.1	R4.2	R4.3	R4.4	R4.5	R4.6	R4.7	R4.8	R4.9	R4.10	R4.11	R4.12	合計
登記事項証明書	4,845	3,555	2,042	2,274	1,945	2,479	1,799	1,465	1,709	1,697	1,993	1,672	27,475
うちオンライン	263	197	172	324	299	333	321	225	252	293	269	260	3,208
要約書(閲覧)	576	2,482	866	856	411	592	313	281	208	2,219	1,339	446	10,589
印鑑証明	357	320	416	319	256	386	340	343	320	288	310	326	3,981
うちオンライン	3	3	9	4	5	0	2	4	2	2	5	3	42
地図等の写しの交付	361	241	522	509	388	573	508	390	657	439	511	420	5,519
うちオンライン	1	2	6	2	19	17	24	6	0	9	9	18	113
地図等の閲覧	194	535	59	133	153	125	102	89	62	137	184	103	1,876
その他	0	0	0	0	0	0	0	0	0	0	0	0	0
うちオンライン	0	0	0	0	0	0	0	0	0	0	0	0	0
合計	6,333	7,133	3,905	4,091	3,153	4,155	3,062	2,568	2,956	4,780	4,337	2,967	49,440



局名	青森地方法務局
庁名	五所川原支局
登記所外証明書 発行請求機 設置場所	
備考	

包括的民間委託を実施した年度

1 従来の実施に要した経費(法務局証明サービスセンターに係る経費を含む)

(単位:千円)

	平成30年度	令和元年度	令和2年度上半期	令和2年度下半期	令和3年度	令和4年度
委託費	9,472	9,925	5,008	5,404	10,808	10,808
物件費	0	0	0	0	0	0
計(a)	9,472	9,925	5,008	5,404	10,808	10,808
参考値(b) 減価償却費	0	0	0	0	0	0
(a)+(b)	9,472	9,925	5,008	5,404	10,808	10,808

2 従来の実施に要した人員(法務局証明サービスセンターに係る人員を含む)

(単位:人)

	平成30年度	令和元年度	令和2年度上半期	令和2年度下半期	令和3年度	令和4年度
業務委託職員	5.3	4.3	4.7	4.7	4.9	5.4

3 従来の実施方法等(従来業務実施における取扱数量)

(1) 乙号事件数(法務局証明サービスセンターに係る乙号事件数を含む) 次業のとおりに

(2) 郵送請求受取数

R4.1	R4.2	R4.3	R4.4	R4.5	R4.6	R4.7	R4.8	R4.9	R4.10	R4.11	R4.12	合計
18	14	26	21	23	19	23	24	17	20	18	26	249

(3) 閉鎖登記簿・地図等の交付/閲覧の件数(令和5年2月の1日当たりの平均的な件数)

(4) 乙号事件数の曜日別動向(令和4年度の平均的な割合)

	交付	閲覧
閉鎖登記簿(不動産)	3.3	0.4
閉鎖登記簿(商業・法人)	0.0	0.0
旧土地台帳	1.1	0.0
和紙公園(※)	0.4	0.4

月	火	水	木	金
14%	26%	26%	17%	17%

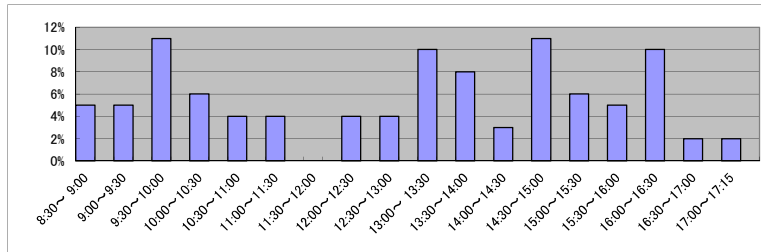
(5) 登記情報及び地図情報の電子データによる提供数

	令和2年		令和3年		令和4年	
	登記	地図	登記	地図	登記	地図
件数	2	1	11	167	6	45
筆個数	148,911		755,988		177,988	

(※) 閉鎖された地図に準ずる図面のうち和紙で調製された旧土地台帳附属地図等

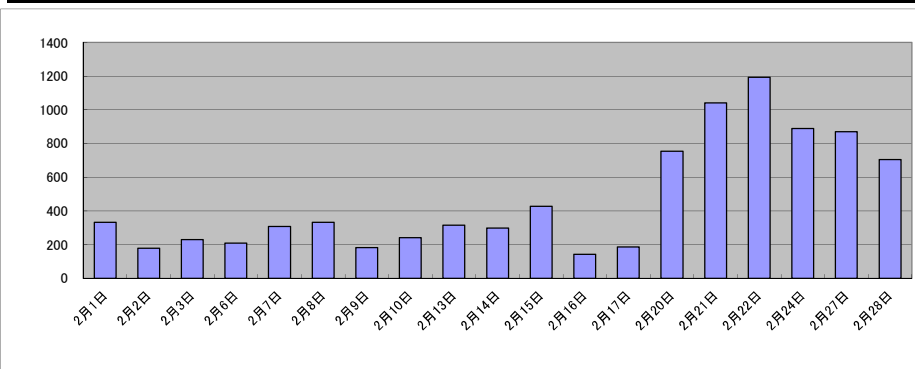
(6) 請求書枚数の時間別動向(令和4年度の平均的な割合)

8:30~9:00	5%	9:00~9:30	5%	9:30~10:00	11%	10:00~10:30	6%	10:30~11:00	4%	11:00~11:30	4%
11:30~12:00		12:00~12:30		12:30~13:00		13:00~13:30		13:30~14:00		14:00~14:30	
0%		4%		4%		10%		8%		3%	
14:30~15:00		15:00~15:30		15:30~16:00		16:00~16:30		16:30~17:00		17:00~17:15	
11%		6%		5%		10%		2%		2%	



(7) 乙号事件数の日別動向(令和5年2月)

2月1日	2月2日	2月3日	2月6日	2月7日	2月8日	2月9日	2月10日	2月13日	2月14日	2月15日	2月16日	2月17日	2月20日	2月21日	2月22日	2月24日	2月27日	2月28日
332	177	229	207	307	331	181	241	315	297	427	143	185	754	1040	1194	888	869	704



庁名	青森地方事務局五所川原支局
----	---------------

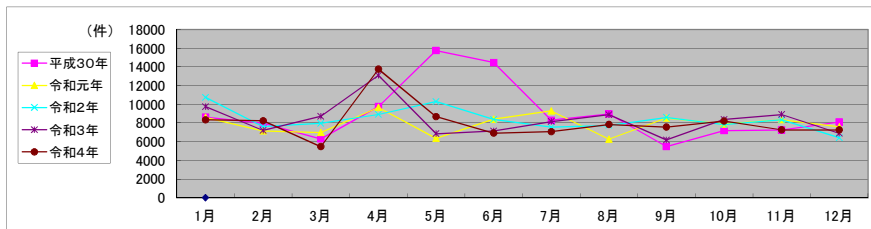
平成30年	H30.1	H30.2	H30.3	H30.4	H30.5	H30.6	H30.7	H30.8	H30.9	H30.10	H30.11	H30.12	合計
登記事項証明書	4,206	4,227	3,168	3,655	3,425	3,540	4,103	3,744	2,817	3,604	3,811	3,853	44,153
うちオンライン	602	614	363	563	498	474	630	522	455	617	569	746	6,653
要約書(閲覧)	2,900	2,238	1,248	4,470	10,354	9,123	2,620	3,706	1,273	1,885	1,886	2,612	44,315
印鑑証明	677	607	730	570	584	581	583	628	561	666	584	639	7,410
うちオンライン	0	0	0	0	0	0	0	0	0	0	0	0	0
地図等の写しの交付	834	848	1,126	1,041	1,316	1,161	937	883	810	933	915	944	11,748
うちオンライン	48	42	59	71	52	64	69	53	55	55	110	85	763
地図等の閲覧	4	36	17	17	76	58	51	18	20	91	58	59	505
その他	0	0	0	0	0	0	0	0	0	0	0	0	0
うちオンライン	0	0	0	0	0	0	0	0	0	0	0	0	0
合計	8,621	7,956	6,289	9,753	15,755	14,463	8,294	8,979	5,481	7,179	7,254	8,107	108,131

令和元年	H31.1	H31.2	H31.3	H31.4	R1.5	R1.6	R1.7	R1.8	R1.9	R1.10	R1.11	R1.12	合計
登記事項証明書	3,807	3,213	3,323	3,671	3,182	3,463	3,746	3,213	4,511	4,189	4,743	4,961	46,022
うちオンライン	376	393	408	500	489	456	632	564	483	699	523	492	6,015
要約書(閲覧)	3,364	2,141	1,709	4,522	1,539	3,170	3,656	1,554	2,321	2,183	2,099	1,089	29,347
印鑑証明	713	628	707	579	508	597	628	453	641	588	533	519	7,094
うちオンライン	0	0	0	0	0	0	0	0	0	0	0	0	0
地図等の写しの交付	696	1,085	1,209	857	966	1,129	1,092	1,000	953	879	828	894	11,588
うちオンライン	34	39	60	63	84	74	65	108	60	70	69	89	815
地図等の閲覧	12	83	36	38	169	34	170	49	109	52	146	128	1,026
その他	0	0	0	0	0	0	0	0	0	0	0	0	0
うちオンライン	0	0	0	0	0	0	0	0	0	0	0	0	0
合計	8,592	7,150	6,984	9,667	6,364	8,393	9,292	6,269	8,535	7,891	8,349	7,591	95,077

令和2年	R2.1	R2.2	R2.3	R2.4	R2.5	R2.6	R2.7	R2.8	R2.9	R2.10	R2.11	R2.12	合計
登記事項証明書	5,721	3,891	3,450	3,254	3,177	4,233	3,648	3,820	3,991	3,830	3,614	3,843	46,472
うちオンライン	476	322	469	457	414	763	413	396	571	412	363	519	5,575
要約書(閲覧)	3,443	2,483	2,913	3,932	5,556	2,342	2,056	2,414	2,789	2,422	3,037	1,312	34,699
印鑑証明	777	629	726	663	560	689	709	568	647	616	593	542	7,719
うちオンライン	0	0	0	0	0	0	0	0	0	0	0	0	0
地図等の写しの交付	745	581	822	1,032	948	1,047	1,074	853	1,007	925	1,056	692	10,782
うちオンライン	39	48	61	72	55	70	47	49	48	36	59	61	645
地図等の閲覧	52	22	44	28	44	55	76	93	170	47	49	28	708
その他	0	0	0	0	0	0	0	0	0	0	0	0	0
うちオンライン	0	0	0	0	0	0	0	0	0	0	0	0	0
合計	10,738	7,606	7,955	8,909	10,285	8,366	7,563	7,748	8,604	7,840	8,349	6,417	100,380

令和3年	R3.1	R3.2	R3.3	R3.4	R3.5	R3.6	R3.7	R3.8	R3.9	R3.10	R3.11	R3.12	合計
登記事項証明書	4,252	3,752	4,576	5,073	3,772	3,667	3,446	3,469	3,107	3,249	3,805	3,169	45,337
うちオンライン	413	364	535	541	385	447	673	603	546	512	481	521	6,021
要約書(閲覧)	4,162	1,935	2,188	6,371	1,471	1,496	3,224	3,624	1,576	3,827	3,690	2,508	36,072
印鑑証明	742	730	748	526	483	633	490	466	504	486	486	459	6,753
うちオンライン	0	0	0	0	0	0	0	0	0	0	0	0	0
地図等の写しの交付	551	759	1,193	1,067	1,083	1,289	926	1,180	941	787	843	728	11,347
うちオンライン	18	22	96	107	53	73	67	99	58	63	67	48	771
地図等の閲覧	39	16	8	48	46	46	70	153	58	34	93	18	629
その他	0	0	0	0	0	0	0	0	0	0	0	0	0
うちオンライン	0	0	0	0	0	0	0	0	0	0	0	0	0
合計	9,746	7,192	8,713	13,085	6,855	7,131	8,156	8,892	6,186	8,383	8,917	6,882	100,138

令和4年	R4.1	R4.2	R4.3	R4.4	R4.5	R4.6	R4.7	R4.8	R4.9	R4.10	R4.11	R4.12	合計
登記事項証明書	3,377	3,132	3,240	2,997	3,341	3,115	3,324	2,806	3,571	3,342	3,374	3,680	39,299
うちオンライン	454	480	383	465	463	467	493	441	519	410	425	479	5,479
要約書(閲覧)	3,757	3,468	868	9,107	3,778	2,177	2,229	3,643	2,299	3,123	2,416	2,154	39,019
印鑑証明	606	550	625	556	486	653	528	452	582	519	549	538	6,644
うちオンライン	0	0	0	0	0	0	0	0	0	0	0	0	0
地図等の写しの交付	578	1,080	721	983	1,027	959	916	857	1,083	1,105	828	602	10,739
うちオンライン	37	33	41	56	50	74	88	64	59	59	46	26	633
地図等の閲覧	13	12	15	116	53	14	66	77	30	114	95	285	890
その他	0	0	0	0	0	0	0	0	0	0	0	0	0
うちオンライン	0	0	0	0	0	0	0	0	0	0	0	0	0
合計	8,331	8,242	5,469	13,759	8,685	6,918	7,063	7,835	7,565	8,203	7,262	7,259	96,591



局名	青森地方裁判所
庁名	弘前支局
登記所外証明書発行請求機設置場所	
備考	

包括的民間委託を実施した年度

1 従来の実施に要した経費(法務局証明サービスセンターに係る経費を含む)

(単位:千円)

	平成30年度	令和元年度	令和2年度上半期	令和2年度下半期	令和3年度	令和4年度
委託費	13,160	12,260	6,186	6,675	13,351	13,351
物件費	0	0	0	0	0	0
計(a)	13,160	12,260	6,186	6,675	13,351	13,351
参考値(b) 減価償却費	0	0	0	0	0	0
(a)+(b)	13,160	12,260	6,186	6,675	13,351	13,351

2 従来の実施に要した人員(法務局証明サービスセンターに係る人員を含む)

(単位:人)

	平成30年度	令和元年度	令和2年度上半期	令和2年度下半期	令和3年度	令和4年度
業務委託職員	6.0	6.1	5.4	6.4	6.1	5.9

3 従来の実施方法等(従来業務実施における取扱数量)

(1) 乙号事件数(法務局証明サービスセンターに係る乙号事件数を含む) 次業のとおり

(2) 郵送請求受取数

R4.1	R4.2	R4.3	R4.4	R4.5	R4.6	R4.7	R4.8	R4.9	R4.10	R4.11	R4.12	合計
70	81	66	55	64	67	71	60	76	69	79	67	825

(3) 閉鎖登記簿・地図等の交付/閲覧の件数(令和5年2月の1日当たりの平均的な件数)

(4) 乙号事件数の曜日別動向(令和4年度の平均的な割合)

	交付	閲覧
閉鎖登記簿(不動産)	3.6	0.0
閉鎖登記簿(商業・法人)	0.0	0.0
旧土地台帳	3.1	0.4
和紙公園(※)	0.4	0.0

月	火	水	木	金
20%	19%	19%	18%	24%

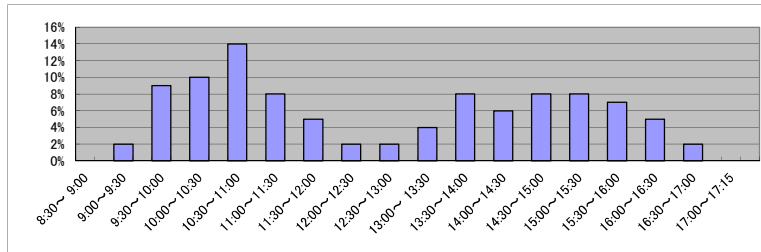
(5) 登記情報及び地図情報の電子データによる提供数

	令和2年		令和3年		令和4年	
	登記	地図	登記	地図	登記	地図
件数	7	195	7	134	5	18
筆個数	16,823		750,223		113,912	

(※) 閉鎖された地図に準ずる図面のうち和紙で調製された旧土地台帳附属地図等

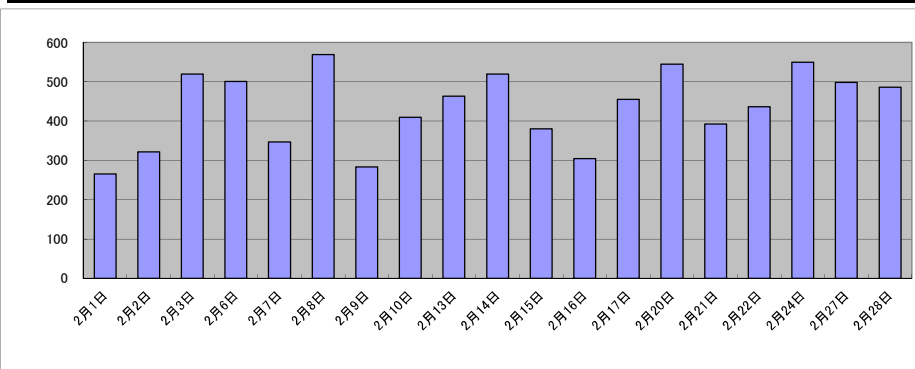
(6) 請求書枚数の時間別動向(令和4年度の平均的な割合)

8:30~9:00	9:00~9:30	9:30~10:00	10:00~10:30	10:30~11:00	11:00~11:30
0%	2%	9%	10%	14%	8%
11:30~12:00	12:00~12:30	12:30~13:00	13:00~13:30	13:30~14:00	14:00~14:30
5%	2%	2%	4%	8%	6%
14:30~15:00	15:00~15:30	15:30~16:00	16:00~16:30	16:30~17:00	17:00~17:15
8%	8%	7%	5%	2%	0%



(7) 乙号事件数の日別動向(令和5年2月)

2月1日	2月2日	2月3日	2月6日	2月7日	2月8日	2月9日	2月10日	2月13日	2月14日	2月15日	2月16日	2月17日	2月20日	2月21日	2月22日	2月24日	2月27日	2月28日
265	321	519	501	347	569	283	409	463	519	380	304	455	545	392	436	550	498	486



庁名	青森地方務局弘前支局											
----	------------	--	--	--	--	--	--	--	--	--	--	--

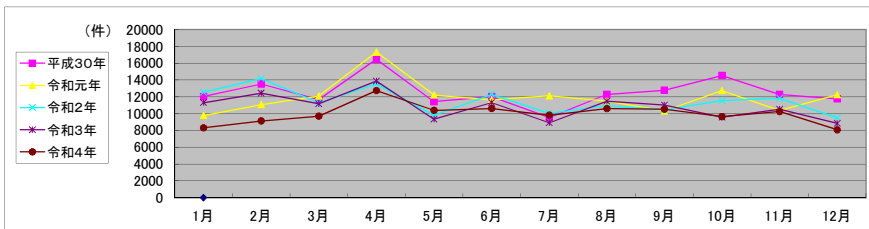
平成30年	H30.1	H30.2	H30.3	H30.4	H30.5	H30.6	H30.7	H30.8	H30.9	H30.10	H30.11	H30.12	合計
登記事項証明書	6,888	8,187	7,031	6,767	7,009	6,874	5,591	7,630	5,883	7,210	7,049	6,449	82,568
うちオンライン	1,206	951	1,297	1,071	1,215	1,427	1,379	1,363	1,189	1,584	1,241	1,289	15,212
要約書(閲覧)	2,075	1,405	1,050	4,753	935	1,780	964	1,060	3,206	2,897	1,434	2,879	24,438
印鑑証明	1,434	1,326	1,727	1,216	1,271	1,322	1,364	1,334	1,329	1,446	1,663	1,149	16,581
うちオンライン	40	21	72	20	20	20	22	21	20	41	21	25	343
地図等の写しの交付	1,638	2,595	1,856	2,493	2,203	2,025	1,616	2,258	2,340	2,773	2,135	1,268	25,200
うちオンライン	40	37	59	63	90	81	81	46	47	92	83	55	774
地図等の閲覧	5	11	3	1,234	8	17	8	5	20	205	5	17	1,538
その他	0	0	0	0	0	0	0	0	2	0	0	0	2
うちオンライン	0	0	0	0	0	0	0	0	0	0	0	0	0
合計	12,040	13,524	11,667	16,463	11,426	12,018	9,543	12,287	12,780	14,531	12,286	11,762	150,327

令和元年	H31.1	H31.2	H31.3	H31.4	R1.5	R1.6	R1.7	R1.8	R1.9	R1.10	R1.11	R1.12	合計
登記事項証明書	6,201	7,203	6,866	10,271	7,010	6,122	6,821	6,633	5,728	8,530	6,165	6,980	84,530
うちオンライン	1,243	1,075	1,244	1,162	1,421	1,198	1,272	1,268	1,159	1,470	1,283	1,308	15,103
要約書(閲覧)	1,215	765	1,532	2,490	1,659	2,458	1,814	1,462	1,223	841	1,444	2,167	19,070
印鑑証明	1,206	1,351	1,660	1,167	1,328	1,197	1,442	1,140	1,471	1,203	1,176	1,239	15,580
うちオンライン	20	21	42	20	21	20	2	20	30	4	31	34	265
地図等の写しの交付	1,151	1,751	2,019	2,320	2,201	1,829	2,020	2,241	1,881	2,159	1,564	1,840	22,976
うちオンライン	43	56	81	81	80	60	63	52	56	87	98	40	797
地図等の閲覧	0	0	14	1,070	21	23	15	5	16	14	34	4	1,216
その他	0	0	1	0	0	0	0	1	4	0	0	0	6
うちオンライン	0	0	0	0	0	0	0	0	0	0	0	0	0
合計	9,773	11,070	12,092	17,318	12,219	11,629	12,112	11,482	10,323	12,747	10,383	12,230	143,378

令和2年	R2.1	R2.2	R2.3	R2.4	R2.5	R2.6	R2.7	R2.8	R2.9	R2.10	R2.11	R2.12	合計
登記事項証明書	7,032	10,350	6,977	8,358	5,813	6,933	6,153	6,283	5,621	7,055	7,417	6,032	84,024
うちオンライン	1,437	1,042	1,254	1,534	1,023	1,570	1,172	1,218	1,350	1,300	1,172	1,301	15,373
要約書(閲覧)	2,584	723	952	1,042	850	1,897	746	1,345	1,635	1,022	1,208	953	14,957
印鑑証明	1,520	1,294	1,707	1,352	1,241	1,568	1,395	1,281	1,394	1,416	1,531	965	16,664
うちオンライン	46	26	33	29	24	18	30	14	32	20	24	19	315
地図等の写しの交付	1,419	1,802	1,638	2,775	1,894	1,885	1,727	2,041	1,788	2,073	1,679	1,543	22,264
うちオンライン	56	64	60	51	77	83	48	56	69	45	97	134	840
地図等の閲覧	2	3	11	5	4	11	17	6	9	2	7	3	80
その他	0	1	0	0	0	0	0	1	0	0	0	0	2
うちオンライン	0	0	0	0	0	0	0	0	0	0	0	0	0
合計	12,557	14,173	11,285	13,532	9,802	12,294	10,038	10,957	10,447	11,568	11,842	9,496	137,991

令和3年	R3.1	R3.2	R3.3	R3.4	R3.5	R3.6	R3.7	R3.8	R3.9	R3.10	R3.11	R3.12	合計
登記事項証明書	6,607	6,663	6,864	7,715	5,454	7,085	5,493	7,174	6,293	6,026	6,495	5,714	77,583
うちオンライン	1,246	1,122	1,184	1,279	1,050	1,747	1,397	1,254	1,211	1,289	1,278	1,225	15,282
要約書(閲覧)	2,352	2,887	744	2,305	998	861	705	737	1,425	868	652	921	15,455
印鑑証明	1,194	1,310	1,779	1,210	1,054	1,380	1,160	1,124	1,200	1,091	1,144	976	14,622
うちオンライン	19	29	38	37	24	50	34	32	27	23	20	12	345
地図等の写しの交付	1,161	1,582	1,777	2,644	1,814	1,902	1,502	2,423	2,074	1,591	2,225	1,216	21,911
うちオンライン	19	32	46	88	59	65	67	52	85	65	56	25	659
地図等の閲覧	0	0	6	1	7	83	47	10	23	6	2	11	196
その他	0	0	1	0	1	0	0	0	1	0	0	0	3
うちオンライン	0	0	0	0	0	0	0	0	0	0	0	0	0
合計	11,314	12,442	11,171	13,875	9,328	11,311	8,907	11,468	11,016	9,582	10,518	8,838	129,770

令和4年	R4.1	R4.2	R4.3	R4.4	R4.5	R4.6	R4.7	R4.8	R4.9	R4.10	R4.11	R4.12	合計
登記事項証明書	5,362	5,936	6,455	7,430	6,648	6,383	5,772	6,269	5,913	5,899	5,925	5,380	73,372
うちオンライン	1,073	1,073	1,306	1,482	1,330	1,352	1,149	1,177	1,237	1,413	1,204	1,277	15,073
要約書(閲覧)	507	576	507	2,016	737	963	890	995	1,333	767	933	556	10,780
印鑑証明	1,230	1,275	1,350	1,047	1,149	1,150	1,196	1,039	1,202	1,224	1,552	875	14,289
うちオンライン	32	48	29	36	45	29	34	20	22	37	34	19	385
地図等の写しの交付	1,210	1,350	1,391	2,237	1,850	2,108	1,865	2,294	2,060	1,725	1,828	1,254	21,172
うちオンライン	35	27	73	64	60	58	100	54	73	72	56	36	708
地図等の閲覧	3	1	1	4	3	3	81	6	7	26	6	12	153
その他	0	0	0	0	0	1	0	0	0	0	1	0	2
うちオンライン	0	0	0	0	0	0	0	0	0	0	0	0	0
合計	8,312	9,138	9,704	12,734	10,387	10,608	9,804	10,603	10,515	9,641	10,245	8,077	119,768



局名	青森地方法務局
庁名	八戸支局
登記所外証明書 発行請求機 設置場所	
備考	

包括的民間委託を実施した年度

1 従来の実施に要した経費(法務局証明サービスセンターに係る経費を含む)

(単位:千円)

	平成30年度	令和元年度	令和2年度上半期	令和2年度下半期	令和3年度	令和4年度
委託費	14,896	16,712	8,433	9,099	18,199	18,199
物件費	0	0	0	0	0	0
計(a)	14,896	16,712	8,433	9,099	18,199	18,199
参考値(b) 減価償却費	0	0	0	0	0	0
(a)+(b)	14,896	16,712	8,433	9,099	18,199	18,199

2 従来の実施に要した人員(法務局証明サービスセンターに係る人員を含む)

(単位:人)

	平成30年度	令和元年度	令和2年度上半期	令和2年度下半期	令和3年度	令和4年度
業務委託職員	6.5	6.4	7.0	6.5	6.4	6.9

3 従来の実施方法等(従来業務実施における取扱数量)

(1) 乙号事件数(法務局証明サービスセンターに係る乙号事件数を含む) 次業のとおり

(2) 郵送請求受取数

R4.1	R4.2	R4.3	R4.4	R4.5	R4.6	R4.7	R4.8	R4.9	R4.10	R4.11	R4.12	合計
25	38	22	15	24	21	20	32	30	41	18	34	320

(3) 閉鎖登記簿・地図等の交付/閲覧の件数(令和5年2月の1日当たりの平均的な件数)

(4) 乙号事件数の曜日別動向(令和4年度の平均的な割合)

	交付	閲覧
閉鎖登記簿(不動産)	4.7	0.0
閉鎖登記簿(商業・法人)	0.0	0.0
旧土地台帳	0.8	0.0
和紙公園(※)	0.8	0.0

月	火	水	木	金
25%	20%	18%	20%	17%

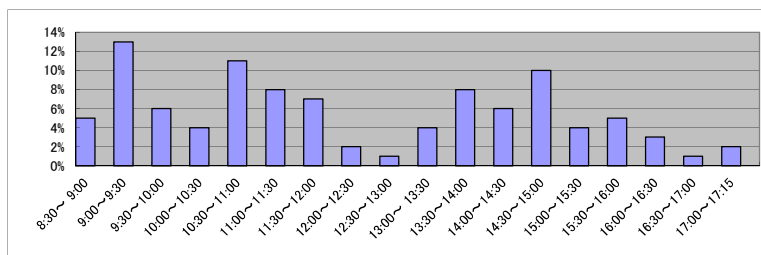
(5) 登記情報及び地図情報の電子データによる提供数

	令和2年		令和3年		令和4年	
	登記	地図	登記	地図	登記	地図
件数	9	1,892	12	1,461	19	2,011
筆個数	310,040		626,218		768,783	

(※) 閉鎖された地図に準ずる図面のうち和紙で調製された旧土地台帳附属地図等

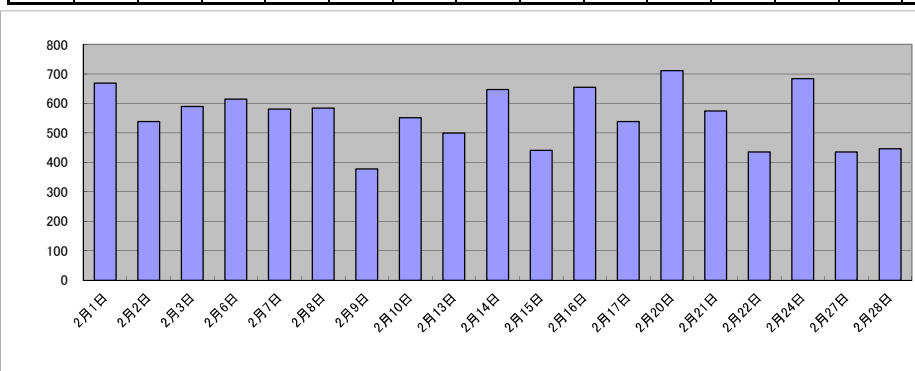
(6) 請求書枚数の時間別動向(令和4年度の平均的な割合)

8:30~9:00	9:00~9:30	9:30~10:00	10:00~10:30	10:30~11:00	11:00~11:30
	5%	13%	6%	4%	11%
11:30~12:00	12:00~12:30	12:30~13:00	13:00~13:30	13:30~14:00	14:00~14:30
7%	2%	1%	4%	8%	6%
14:30~15:00	15:00~15:30	15:30~16:00	16:00~16:30	16:30~17:00	17:00~17:15
10%	4%	5%	3%	1%	2%



(7) 乙号事件数の日別動向(令和5年2月)

2月1日	2月2日	2月3日	2月6日	2月7日	2月8日	2月9日	2月10日	2月13日	2月14日	2月15日	2月16日	2月17日	2月20日	2月21日	2月22日	2月24日	2月27日	2月28日
669	539	590	614	581	584	377	551	499	647	440	655	539	711	574	435	684	435	446



庁名	青森地方務局八戸支局											
----	------------	--	--	--	--	--	--	--	--	--	--	--

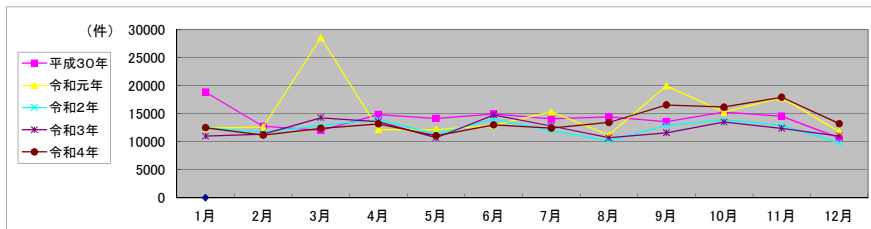
平成30年	H30.1	H30.2	H30.3	H30.4	H30.5	H30.6	H30.7	H30.8	H30.9	H30.10	H30.11	H30.12	合計
登記事項証明書	11,122	8,007	7,285	9,783	8,023	9,017	8,899	8,085	7,638	8,625	8,108	6,666	101,258
うちオンライン	1,890	1,607	1,819	2,203	1,951	2,252	2,428	2,025	1,629	2,151	2,159	1,995	24,109
要約書(閲覧)	4,093	1,291	898	1,145	2,336	1,667	1,386	2,617	2,277	2,462	2,033	1,118	23,323
印鑑証明	1,888	1,761	2,270	1,649	1,722	2,148	1,815	1,673	1,591	1,867	1,917	1,479	21,780
うちオンライン	3	0	0	0	3	1	0	0	1	2	0	0	10
地図等の写しの交付	1,712	1,658	1,579	2,246	2,087	2,079	1,935	2,013	1,986	2,294	2,490	1,282	23,361
うちオンライン	164	149	174	197	209	164	185	163	187	164	204	131	2,091
地図等の閲覧	19	9	6	10	4	8	16	23	88	28	12	125	348
その他	2	0	0	1	0	3	0	0	1	1	0	0	8
うちオンライン	0	0	0	0	0	0	0	0	0	0	0	0	0
合計	18,836	12,726	12,038	14,834	14,172	14,922	14,051	14,411	13,581	15,277	14,560	10,670	170,078

令和元年	H31.1	H31.2	H31.3	H31.4	R1.5	R1.6	R1.7	R1.8	R1.9	R1.10	R1.11	R1.12	合計
登記事項証明書	7,594	8,403	6,539	7,914	7,483	8,656	9,340	6,973	15,188	9,105	10,710	7,567	105,472
うちオンライン	1,872	1,756	1,494	2,078	2,099	1,951	2,275	1,820	1,738	2,223	1,740	2,130	23,176
要約書(閲覧)	954	748	18,331	812	1,282	712	1,747	873	1,109	2,424	2,684	938	32,614
印鑑証明	1,866	1,697	2,160	1,527	1,808	1,787	1,874	1,512	1,883	1,827	1,805	1,579	21,325
うちオンライン	0	3	4	0	0	0	0	2	1	0	1	0	11
地図等の写しの交付	1,735	1,720	1,527	1,907	1,586	1,793	2,358	1,820	1,786	1,889	2,629	1,725	22,475
うちオンライン	106	136	147	124	122	158	170	126	95	112	123	146	1,565
地図等の閲覧	263	0	3	3	1	0	0	1	2	1	0	0	274
その他	0	0	0	0	2	1	0	1	1	1	0	2	8
うちオンライン	0	0	0	0	0	0	0	0	0	0	0	0	0
合計	12,412	12,568	28,560	12,163	12,162	12,949	15,319	11,180	19,969	15,247	17,828	11,811	182,168

令和2年	R2.1	R2.2	R2.3	R2.4	R2.5	R2.6	R2.7	R2.8	R2.9	R2.10	R2.11	R2.12	合計
登記事項証明書	8,101	7,233	8,127	8,214	6,914	8,205	7,417	6,241	7,565	7,756	8,764	6,101	90,638
うちオンライン	1,731	1,581	1,803	2,143	1,567	1,894	1,966	1,767	1,668	2,116	1,664	1,927	21,827
要約書(閲覧)	899	1,294	844	2,107	967	1,634	961	839	1,689	2,298	1,104	776	15,412
印鑑証明	1,886	1,840	2,215	1,840	1,985	2,326	1,972	1,662	1,845	1,923	1,589	1,644	22,727
うちオンライン	0	2	2	4	0	5	8	2	2	2	4	0	31
地図等の写しの交付	1,605	1,313	1,728	1,811	1,472	1,834	1,592	1,416	1,775	1,936	1,493	1,269	19,244
うちオンライン	91	102	154	200	118	164	133	122	112	96	105	110	1,507
地図等の閲覧	0	0	1	2	0	4	2	2	0	4	4	0	19
その他	1	1	0	0	1	1	0	0	0	2	0	2	8
うちオンライン	1	1	0	0	0	0	0	0	0	0	0	0	2
合計	12,492	11,681	12,915	13,974	11,339	14,004	11,944	10,160	12,874	13,919	12,954	9,792	148,048

令和3年	R3.1	R3.2	R3.3	R3.4	R3.5	R3.6	R3.7	R3.8	R3.9	R3.10	R3.11	R3.12	合計
登記事項証明書	6,968	6,984	8,679	8,640	6,347	9,078	7,441	6,437	7,065	7,859	7,937	7,003	90,438
うちオンライン	1,717	1,437	2,281	2,018	1,509	2,087	2,013	1,776	1,696	1,871	2,186	2,270	22,861
要約書(閲覧)	1,133	1,047	1,297	1,335	1,218	2,050	2,032	1,127	1,091	2,058	821	1,094	16,303
印鑑証明	1,892	1,786	2,478	1,611	1,579	1,839	1,742	1,556	1,620	1,879	1,712	1,453	21,147
うちオンライン	2	5	0	9	5	1	5	4	13	5	12	6	67
地図等の写しの交付	973	1,517	1,809	1,980	1,542	1,815	1,586	1,592	1,820	1,713	1,917	1,452	19,716
うちオンライン	69	112	156	119	162	148	83	121	105	109	102	104	1,390
地図等の閲覧	0	0	1	0	0	0	0	0	0	1	1	0	3
その他	5	1	3	2	0	0	0	1	0	1	4	1	18
うちオンライン	0	0	0	0	0	0	0	0	0	0	0	0	0
合計	10,971	11,335	14,267	13,568	10,686	14,782	12,801	10,713	11,596	13,511	12,392	11,003	147,625

令和4年	R4.1	R4.2	R4.3	R4.4	R4.5	R4.6	R4.7	R4.8	R4.9	R4.10	R4.11	R4.12	合計
登記事項証明書	7,333	7,262	7,807	8,265	7,031	8,214	8,322	7,715	11,677	12,048	10,519	10,097	106,290
うちオンライン	1,784	1,714	1,900	2,044	1,804	2,204	1,906	1,822	1,567	1,764	1,826	2,037	22,372
要約書(閲覧)	2,142	784	720	1,380	1,022	1,312	1,196	2,455	1,633	1,071	1,677	722	16,114
印鑑証明	1,687	1,633	1,895	1,483	1,451	1,567	1,484	1,356	1,637	1,461	1,603	1,318	18,575
うちオンライン	11	2	8	12	4	0	5	5	11	3	5	2	68
地図等の写しの交付	1,321	1,484	1,957	2,028	1,552	1,890	1,418	1,892	1,592	1,579	1,578	1,015	19,306
うちオンライン	211	111	134	94	110	115	98	144	105	102	116	67	1,407
地図等の閲覧	0	1	1	31	1	1	3	0	1	10	2,553	44	2,646
その他	0	1	0	0	6	0	0	0	0	0	0	0	7
うちオンライン	0	0	0	0	0	0	0	0	0	0	0	0	0
合計	12,483	11,165	12,380	13,187	11,063	12,984	12,423	13,418	16,540	16,169	17,930	13,196	162,938



局名	青森地方務局
庁名	十和田支局
登記所外証明書 発行請求機 設置場所	
備考	

包括的民間委託を実施した年度

1 従来の実施に要した経費(法務局証明サービスセンターに係る経費を含む)

(単位:千円)

	平成30年度	令和元年度	令和2年度上半期	令和2年度下半期	令和3年度	令和4年度
委託費	10,846	10,582	5,339	5,761	11,523	11,523
物件費	0	0	0	0	0	0
計(a)	10,846	10,582	5,339	5,761	11,523	11,523
参考値(b) 減価償却費	0	0	0	0	0	0
(a)+(b)	10,846	10,582	5,339	5,761	11,523	11,523

2 従来の実施に要した人員(法務局証明サービスセンターに係る人員を含む)

(単位:人)

	平成30年度	令和元年度	令和2年度上半期	令和2年度下半期	令和3年度	令和4年度
業務委託職員	5.0	5.0	4.9	5.2	5.8	5.3

3 従来の実施方法等(従来業務実施における取扱数量)

(1) 乙号事件数(法務局証明サービスセンターに係る乙号事件数を含む) 次業のとおり

(2) 郵送請求受取数

R4.1	R4.2	R4.3	R4.4	R4.5	R4.6	R4.7	R4.8	R4.9	R4.10	R4.11	R4.12	合計
27	39	22	27	26	24	28	17	30	31	29	26	326

(3) 閉鎖登記簿・地図等の交付/閲覧の件数(令和5年2月の1日当たりの平均的な件数)

(4) 乙号事件数の曜日別動向(令和4年度の平均的な割合)

	交付	閲覧
閉鎖登記簿(不動産)	3.2	0.0
閉鎖登記簿(商業・法人)	0.0	0.0
旧土地台帳	0.5	0.0
和紙公園(※)	0.4	0.0

月	火	水	木	金
17%	14%	23%	23%	23%

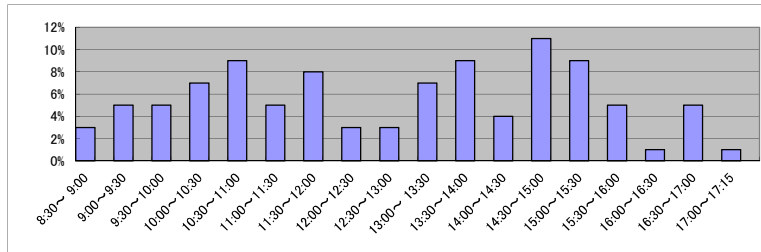
(5) 登記情報及び地図情報の電子データによる提供数

	令和2年		令和3年		令和4年	
	登記	地図	登記	地図	登記	地図
件数	8	43	5	14	4	3
筆個数	694,324		345,642		326,498	

(※) 閉鎖された地図に準ずる図面のうち和紙で調製された旧土地台帳附属地図等

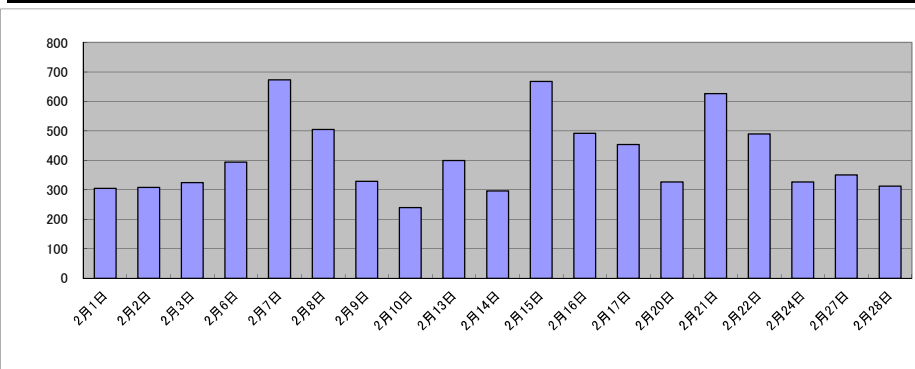
(6) 請求書枚数の時間別動向(令和4年度の平均的な割合)

8:30~9:00	9:00~9:30	9:30~10:00	10:00~10:30	10:30~11:00	11:00~11:30
	3%	5%	5%	7%	9%
11:30~12:00	12:00~12:30	12:30~13:00	13:00~13:30	13:30~14:00	14:00~14:30
8%	3%	3%	7%	9%	4%
14:30~15:00	15:00~15:30	15:30~16:00	16:00~16:30	16:30~17:00	17:00~17:15
11%	9%	5%	1%	5%	1%



(7) 乙号事件数の日別動向(令和5年2月)

2月1日	2月2日	2月3日	2月6日	2月7日	2月8日	2月9日	2月10日	2月13日	2月14日	2月15日	2月16日	2月17日	2月20日	2月21日	2月22日	2月24日	2月27日	2月28日
305	308	324	394	673	505	329	240	399	296	668	492	454	326	626	489	326	350	312



庁名	青森地方事務局十和田支局
----	--------------

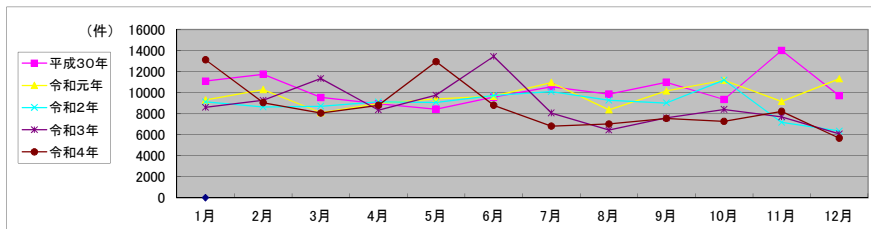
平成30年	H30.1	H30.2	H30.3	H30.4	H30.5	H30.6	H30.7	H30.8	H30.9	H30.10	H30.11	H30.12	合計
登記事項証明書	6,072	5,466	5,283	5,695	5,435	5,938	7,104	5,834	7,488	4,900	9,347	6,103	74,665
うちオンライン	521	510	485	674	676	658	540	712	478	589	689	665	7,197
要約書(閲覧)	2,657	3,868	1,961	1,088	750	1,093	913	1,662	1,417	1,716	2,301	1,671	21,097
印鑑証明	1,171	1,182	1,274	880	1,021	1,096	1,030	959	935	1,115	1,091	871	12,625
うちオンライン	11	8	12	3	7	8	7	3	8	14	4	5	90
地図等の写しの交付	1,178	1,236	1,023	1,259	1,207	1,443	1,514	1,380	1,145	1,605	1,265	1,055	15,310
うちオンライン	55	39	66	68	92	72	64	83	73	93	73	43	821
地図等の閲覧	12	5	6	8	9	11	10	9	8	13	11	7	109
その他	0	0	0	0	0	1	0	8	0	0	1	0	10
うちオンライン	0	0	0	0	0	0	0	0	0	0	0	0	0
合計	11,090	11,757	9,547	8,930	8,422	9,582	10,571	9,852	10,993	9,349	14,016	9,707	123,816

令和元年	H31.1	H31.2	H31.3	H31.4	R1.5	R1.6	R1.7	R1.8	R1.9	R1.10	R1.11	R1.12	合計
登記事項証明書	5,939	7,128	4,930	4,778	4,593	5,597	7,126	5,133	5,064	6,400	6,218	7,854	70,760
うちオンライン	515	540	791	540	596	654	683	622	599	742	638	605	7,525
要約書(閲覧)	1,152	920	851	2,213	2,704	1,436	1,137	926	2,708	2,303	716	1,577	18,643
印鑑証明	1,169	1,052	1,189	875	906	1,059	1,060	930	1,092	972	950	975	12,229
うちオンライン	4	6	6	11	3	8	4	0	6	8	10	0	66
地図等の写しの交付	1,029	1,187	1,116	1,090	1,186	1,541	1,631	1,358	1,279	1,493	1,278	890	15,078
うちオンライン	44	59	75	54	55	69	57	57	67	61	72	45	715
地図等の閲覧	12	7	13	10	6	25	9	7	9	9	5	12	124
その他	0	0	0	1	0	0	0	1	0	1	0	0	3
うちオンライン	0	0	0	0	0	0	0	0	0	0	0	0	0
合計	9,301	10,294	8,099	8,967	9,395	9,658	10,963	8,355	10,152	11,178	9,167	11,308	116,837

令和2年	R2.1	R2.2	R2.3	R2.4	R2.5	R2.6	R2.7	R2.8	R2.9	R2.10	R2.11	R2.12	合計
登記事項証明書	6,313	4,786	4,995	5,136	5,581	5,887	5,640	4,664	5,434	6,380	4,402	4,125	63,343
うちオンライン	739	522	711	721	546	787	599	637	572	551	636	936	7,957
要約書(閲覧)	697	1,819	1,578	1,980	1,592	1,068	2,024	2,520	1,244	2,038	738	600	17,898
印鑑証明	1,170	968	1,203	1,002	1,039	1,150	1,146	920	1,004	1,112	975	882	12,571
うちオンライン	5	5	6	3	3	10	5	8	8	11	3	0	67
地図等の写しの交付	937	1,047	932	995	865	1,612	1,267	1,170	1,333	1,665	1,046	741	13,610
うちオンライン	54	35	72	47	51	105	50	49	64	38	39	63	667
地図等の閲覧	8	7	5	8	3	4	4	3	2	4	5	3	56
その他	0	0	0	0	0	0	0	0	0	0	0	0	0
うちオンライン	0	0	0	0	0	0	0	0	0	0	0	0	0
合計	9,125	8,627	8,713	9,121	9,080	9,721	10,081	9,277	9,017	11,199	7,166	6,351	107,478

令和3年	R3.1	R3.2	R3.3	R3.4	R3.5	R3.6	R3.7	R3.8	R3.9	R3.10	R3.11	R3.12	合計
登記事項証明書	5,422	5,231	5,493	5,687	6,403	10,312	5,094	4,131	4,222	5,615	4,859	3,761	66,230
うちオンライン	747	490	923	662	627	608	774	647	648	640	624	577	7,967
要約書(閲覧)	1,214	1,810	3,539	625	1,504	823	1,134	444	1,275	754	756	598	14,476
印鑑証明	1,076	1,043	1,258	806	830	1,014	809	791	768	850	917	815	10,977
うちオンライン	7	9	11	3	5	3	6	5	3	9	6	5	72
地図等の写しの交付	874	1,199	1,052	1,221	1,020	1,274	1,022	1,081	1,323	1,183	1,166	902	13,317
うちオンライン	28	35	61	74	37	105	120	84	44	72	73	45	778
地図等の閲覧	1	3	5	5	7	8	5	2	8	5	7	4	60
その他	0	0	0	2	0	0	0	0	0	0	0	0	2
うちオンライン	0	0	0	0	0	0	0	0	0	0	0	0	0
合計	8,587	9,286	11,347	8,346	9,764	13,431	8,064	6,449	7,596	8,407	7,705	6,080	105,062

令和4年	R4.1	R4.2	R4.3	R4.4	R4.5	R4.6	R4.7	R4.8	R4.9	R4.10	R4.11	R4.12	合計
登記事項証明書	10,114	5,946	5,270	6,485	9,748	5,250	4,371	4,112	4,220	4,959	4,473	3,731	68,679
うちオンライン	707	509	697	802	546	625	527	879	610	552	568	688	7,710
要約書(閲覧)	660	1,183	719	446	1,064	1,248	616	998	1,329	490	1,410	196	10,359
印鑑証明	1,147	866	1,033	874	811	911	816	839	851	776	849	941	10,714
うちオンライン	11	8	4	10	12	8	4	15	10	8	12	5	107
地図等の写しの交付	1,196	1,044	1,022	991	1,322	1,382	1,002	1,058	1,131	1,036	1,482	791	13,457
うちオンライン	65	33	55	98	74	50	37	75	56	69	45	53	710
地図等の閲覧	1	2	3	5	2	6	3	0	5	4	1	5	37
その他	0	0	0	0	2	0	0	1	0	0	0	0	3
うちオンライン	0	0	0	0	0	0	0	0	0	0	0	0	0
合計	13,118	9,041	8,047	8,801	12,949	8,797	6,808	7,008	7,536	7,265	8,215	5,664	103,249



局名	札幌法務局	登記所外証明書 発行請求機設置庁	本局	
			日高支局	

包括的民間委託を実施した年度

1 従来の実施に要した経費

民間委託実施庁:

(単位:千円)

	平成30年度	令和元年度	令和2年度上半期	令和2年度下半期	令和3年度	令和4年度
委託費	178,514	180,167	90,910	105,738	211,475	211,475

2 従来の実施に要した人員

民間委託実施庁:

(単位:人)

	平成30年度	令和元年度	令和2年度上半期	令和2年度下半期	令和3年度	令和4年度
業務委託職員	70.0	75.2	73.1	75.7	73.8	73.6

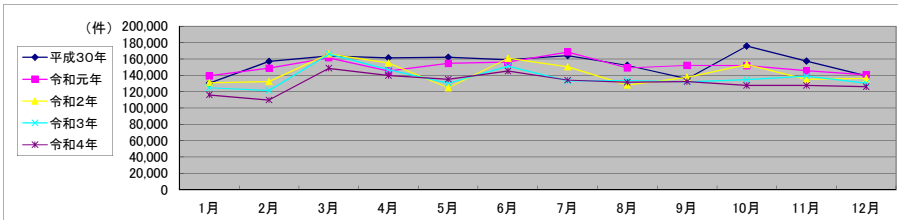
局名	札幌法務局												合計
平成30年	H30.1	H30.2	H30.3	H30.4	H30.5	H30.6	H30.7	H30.8	H30.9	H30.10	H30.11	H30.12	合計
登記事項証明書	87,336	104,254	101,914	103,008	98,042	98,140	110,117	98,969	88,708	112,738	103,892	97,074	1,204,192
うちオンライン	17,776	33,727	27,679	30,783	22,135	25,249	27,931	26,431	29,839	35,375	31,555	34,260	342,740
要約書(閲覧)	9,204	8,805	12,718	12,891	14,591	12,398	7,214	8,224	7,981	12,751	7,308	4,243	118,328
印鑑証明	20,534	24,169	29,994	25,343	25,905	25,246	25,918	23,006	22,278	27,151	26,377	23,235	299,156
うちオンライン	1,123	1,405	1,603	1,649	1,632	1,047	1,415	1,314	1,484	1,644	1,677	1,270	17,263
地図等の写しの交付	13,249	18,449	18,202	20,062	23,536	23,186	20,825	21,969	16,660	23,075	19,717	14,844	233,774
うちオンライン	437	588	578	479	575	495	498	582	717	804	615	991	7,359
地図等の閲覧	37	1,492	936	40	129	214	107	59	86	82	154	80	3,416
その他	14	19	22	14	8	14	9	13	24	12	4	10	163
うちオンライン	1	0	3	1	0	0	0	0	0	1	0	0	6
合計	130,374	157,188	163,786	161,358	162,211	159,198	164,190	152,240	135,737	175,809	157,452	139,486	1,859,029

令和元年	H31.1	H31.2	H31.3	H31.4	R1.5	R1.6	R1.7	R1.8	R1.9	R1.10	R1.11	R1.12	合計
登記事項証明書	95,400	102,624	99,707	95,445	98,770	100,479	105,966	99,597	101,006	99,064	97,842	98,550	1,194,450
うちオンライン	29,252	28,960	28,273	30,136	26,868	30,472	33,647	32,314	34,935	33,507	32,226	35,237	375,827
要約書(閲覧)	6,958	5,136	10,623	7,288	10,892	8,287	14,720	5,928	5,563	7,101	6,064	5,367	93,927
印鑑証明	22,926	24,015	30,673	23,877	25,150	25,132	26,033	22,636	25,740	25,792	24,498	22,230	298,702
うちオンライン	1,221	1,574	1,936	1,417	1,654	1,251	1,263	1,254	1,573	1,576	1,180	1,381	17,280
地図等の写しの交付	13,171	15,570	20,048	18,761	19,630	22,060	21,401	20,778	19,649	19,624	16,810	14,462	221,964
うちオンライン	725	629	729	504	498	777	871	519	601	900	653	867	8,273
地図等の閲覧	828	1,457	419	79	208	228	355	103	164	185	261	138	4,425
その他	9	5	10	14	19	21	32	37	15	13	10	8	193
うちオンライン	0	0	0	1	0	3	0	3	0	0	0	0	7
合計	139,292	148,807	161,480	145,464	154,669	156,207	168,507	149,079	152,137	151,779	145,485	140,755	1,813,661

令和2年	R2.1	R2.2	R2.3	R2.4	R2.5	R2.6	R2.7	R2.8	R2.9	R2.10	R2.11	R2.12	合計
登記事項証明書	86,580	89,730	107,269	103,449	78,325	102,566	98,035	81,775	88,049	101,614	88,192	93,392	1,118,976
うちオンライン	22,086	26,092	24,719	23,481	19,074	25,065	26,105	23,757	24,089	28,059	26,569	27,778	296,874
要約書(閲覧)	7,437	3,933	6,660	3,552	4,146	5,585	5,818	4,415	4,238	5,245	4,542	5,702	61,273
印鑑証明	22,278	23,053	33,802	29,009	28,304	32,922	28,400	24,342	26,115	26,483	25,608	23,416	323,732
うちオンライン	1,511	1,647	1,761	1,416	1,700	2,274	1,696	1,903	2,243	2,193	1,541	2,021	21,906
地図等の写しの交付	14,348	15,018	17,169	18,934	13,876	19,892	17,940	17,058	18,865	19,607	16,193	13,167	201,867
うちオンライン	855	455	468	695	525	604	755	525	625	812	950	665	7,934
地図等の閲覧	145	824	1,239	147	154	147	122	518	383	306	656	431	5,072
その他	21	12	14	22	16	13	15	10	6	12	16	19	176
うちオンライン	1	1	1	2	0	0	0	0	0	2	1	0	8
合計	130,809	132,570	166,153	155,113	124,821	160,925	150,330	128,118	137,656	153,267	135,207	136,127	1,711,096

令和3年	R3.1	R3.2	R3.3	R3.4	R3.5	R3.6	R3.7	R3.8	R3.9	R3.10	R3.11	R3.12	合計
登記事項証明書	86,133	78,915	108,405	98,313	84,655	92,631	87,564	88,244	87,065	91,488	94,594	90,119	1,088,126
うちオンライン	21,882	19,594	30,893	24,882	21,745	25,286	26,787	23,750	24,013	25,339	26,543	27,762	298,476
要約書(閲覧)	2,763	2,819	4,548	4,129	5,001	12,372	6,468	4,330	2,893	3,664	3,192	5,835	58,014
印鑑証明	22,266	25,268	34,318	23,957	22,442	26,333	22,465	22,469	23,916	23,462	23,945	21,168	292,009
うちオンライン	1,989	2,223	2,367	1,995	2,012	2,824	1,725	2,193	1,821	1,909	2,022	1,977	25,057
地図等の写しの交付	13,038	13,098	18,271	20,459	17,907	19,738	16,232	18,667	18,082	15,907	17,012	13,071	201,482
うちオンライン	592	557	1,116	706	607	731	607	650	624	652	839	568	8,249
地図等の閲覧	510	1,261	429	36	181	222	181	134	85	213	83	99	3,434
その他	14	7	8	8	13	9	42	13	24	28	22	5	193
うちオンライン	0	0	1	0	1	0	4	1	0	3	0	0	10
合計	124,724	121,368	165,979	146,902	130,199	151,305	132,952	133,857	132,065	134,762	138,848	130,297	1,643,258

令和4年	R4.1	R4.2	R4.3	R4.4	R4.5	R4.6	R4.7	R4.8	R4.9	R4.10	R4.11	R4.12	合計
登記事項証明書	76,388	75,616	99,391	93,821	90,703	91,824	89,064	87,681	88,116	86,737	84,783	87,155	1,051,279
うちオンライン	21,187	21,131	28,146	25,993	24,819	28,470	27,906	26,777	27,437	27,179	29,789	29,278	318,112
要約書(閲覧)	7,809	2,112	2,897	6,005	4,317	8,833	4,555	3,732	4,043	2,670	1,968	4,631	53,572
印鑑証明	20,262	20,376	30,551	22,237	22,830	25,357	24,167	21,709	23,825	23,481	25,608	22,474	282,877
うちオンライン	1,905	2,173	2,360	1,810	2,312	2,512	2,503	1,785	2,083	2,260	2,687	2,128	26,518
地図等の写しの交付	11,577	11,620	15,653	17,544	17,273	19,172	16,206	18,333	16,103	14,827	15,160	11,596	185,064
うちオンライン	482	433	623	488	567	607	932	507	547	555	656	512	6,909
地図等の閲覧	118	55	125	297	114	180	206	191	145	64	224	105	1,824
その他	12	12	4	13	24	9	8	13	8	10	11	11	135
うちオンライン	1	3	0	0	1	3	1	0	0	1	1	0	11
合計	116,166	109,791	148,621	139,917	135,261	145,375	134,206	131,659	132,240	127,789	127,754	125,972	1,574,751



局名	札幌法務局
庁名	本局
登記所外証明書発行請求機設置場所	北海道経済センター
備考	

包括的民間委託を実施した年度

1 従来の実施に要した経費(法務局証明サービスセンターに係る経費を含む)

(単位:千円)

	平成30年度	令和元年度	令和2年度上半期	令和2年度下半期	令和3年度	令和4年度
委託費	61,123	61,697	31,132	36,209	72,418	72,418
物件費		0	0	0	0	0
計(a)	61,123	61,697	31,132	36,209	72,418	72,418
参考値(b) 減価償却費	0	0	0	0	0	0
(a)+(b)	61,123	61,697	31,132	36,209	72,418	72,418

2 従来の実施に要した人員(法務局証明サービスセンターに係る人員を含む)

(単位:人)

	平成30年度	令和元年度	令和2年度上半期	令和2年度下半期	令和3年度	令和4年度
業務委託職員	17.1	16.5	16.9	15.8	15.3	15.1

3 従来の実施方法等(従来業務実施における取扱数量)

(1) 乙号事件数(法務局証明サービスセンターに係る乙号事件数を含む) 次業のとおり

(2) 郵送請求受取数

R4.1	R4.2	R4.3	R4.4	R4.5	R4.6	R4.7	R4.8	R4.9	R4.10	R4.11	R4.12	合計
321	313	332	308	323	373	315	371	327	341	306	327	3,957

(3) 閉鎖登記簿・地図等の交付/閲覧の件数(令和5年2月の1日当たりの平均的な件数)

(4) 乙号事件数の曜日別動向(令和4年度の平均的な割合)

	交付	閲覧
閉鎖登記簿(不動産)	13	1
閉鎖登記簿(商業・法人)	10	1
旧土地台帳	1	
和紙公園(※)		

月	火	水	木	金	
	20%	17%	22%	19%	22%

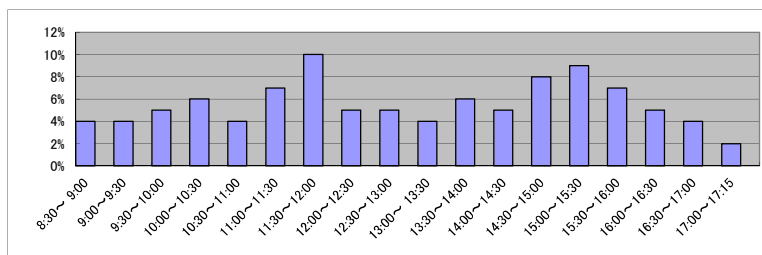
(5) 登記情報及び地図情報の電子データによる提供数

	令和2年		令和3年		令和4年	
	登記	地図	登記	地図	登記	地図
件数	2	27				
筆個数	10,023					

(※)閉鎖された地図に準ずる図面のうち和紙で調製された旧土地台帳附属地図等

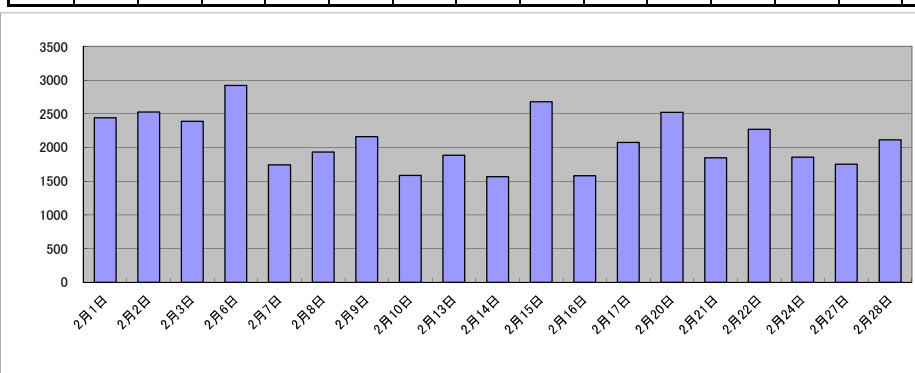
(6) 請求書枚数の時間別動向(令和4年度の平均的な割合)

8:30~9:00	9:00~9:30	9:30~10:00	10:00~10:30	10:30~11:00	11:00~11:30	
	4%	4%	5%	6%	4%	7%
11:30~12:00	12:00~12:30	12:30~13:00	13:00~13:30	13:30~14:00	14:00~14:30	
10%	5%	5%	4%	6%	5%	
14:30~15:00	15:00~15:30	15:30~16:00	16:00~16:30	16:30~17:00	17:00~17:15	
8%	9%	7%	5%	4%	2%	



(7) 乙号事件数の日別動向(令和5年2月)

2月1日	2月2日	2月3日	2月6日	2月7日	2月8日	2月9日	2月10日	2月13日	2月14日	2月15日	2月16日	2月17日	2月20日	2月21日	2月22日	2月24日	2月27日	2月28日
2442	2526	2390	2922	1744	1933	2160	1585	1882	1567	2679	1582	2077	2524	1845	2269	1855	1750	2114



庁名	札幌法務局本局											
----	---------	--	--	--	--	--	--	--	--	--	--	--

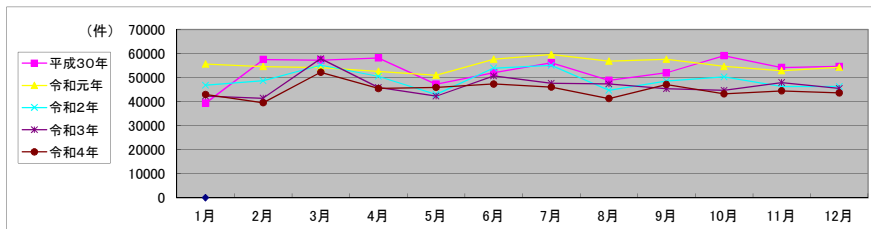
平成30年	H30.1	H30.2	H30.3	H30.4	H30.5	H30.6	H30.7	H30.8	H30.9	H30.10	H30.11	H30.12	合計
登記事項証明書	28,914	44,884	41,742	42,355	33,478	37,735	42,401	37,125	40,523	45,413	40,439	43,317	478,326
うちオンライン	8,558	23,783	16,221	19,636	10,667	14,031	14,066	14,924	20,510	21,731	17,979	21,259	203,365
要約書(閲覧)	602	360	1,391	2,580	355	1,196	349	381	651	533	930	318	9,646
印鑑証明	7,381	9,272	10,218	9,646	9,121	8,787	9,917	7,625	7,855	9,282	9,060	7,866	106,030
うちオンライン	753	1,134	1,217	1,270	1,335	998	1,183	1,096	1,067	1,390	1,290	1,028	13,761
地図等の写しの交付	2,470	2,934	3,902	3,612	4,262	4,340	3,482	3,701	2,948	3,901	3,736	3,158	42,446
うちオンライン	107	148	94	128	114	97	98	110	147	209	160	249	1,661
地図等の閲覧	0	0	0	0	0	0	0	0	0	0	0	15	15
その他	7	3	13	5	6	5	4	8	17	5	1	2	76
うちオンライン	1	0	1	0	0	0	0	0	0	0	0	0	2
合計	39,374	57,453	57,266	58,198	47,222	52,063	56,153	48,840	51,994	59,134	54,166	54,676	636,539

令和元年	H31.1	H31.2	H31.3	H31.4	R1.5	R1.6	R1.7	R1.8	R1.9	R1.10	R1.11	R1.12	合計
登記事項証明書	44,237	42,038	39,961	40,385	37,523	44,587	45,794	45,381	44,771	42,022	40,878	43,235	510,812
うちオンライン	19,209	19,618	16,757	18,668	16,452	20,292	21,319	21,535	24,072	19,698	20,151	22,136	239,907
要約書(閲覧)	658	409	477	737	587	428	313	195	231	259	366	599	5,259
印鑑証明	7,699	8,329	10,401	8,184	8,770	8,544	9,110	7,734	8,728	8,669	8,304	7,577	102,049
うちオンライン	957	1,284	1,485	1,157	1,257	1,010	1,184	1,029	1,132	1,323	962	1,159	13,939
地図等の写しの交付	3,053	3,841	3,294	3,336	4,092	4,075	4,381	3,532	3,926	3,742	3,324	2,869	43,465
うちオンライン	236	244	243	93	104	357	369	138	160	130	195	346	2,615
地図等の閲覧	0	0	0	0	0	0	0	0	0	0	0	0	0
その他	4	3	7	9	10	11	12	14	3	5	2	7	87
うちオンライン	0	0	0	1	0	1	0	0	0	0	0	0	2
合計	55,651	54,620	54,140	52,651	50,982	57,645	59,610	56,856	57,659	54,697	52,874	54,287	661,672

令和2年	R2.1	R2.2	R2.3	R2.4	R2.5	R2.6	R2.7	R2.8	R2.9	R2.10	R2.11	R2.12	合計
登記事項証明書	35,388	36,842	39,755	36,472	30,969	39,243	41,682	33,305	36,043	37,727	34,713	35,810	437,949
うちオンライン	12,415	16,250	12,880	12,366	10,495	14,004	15,418	13,554	13,279	14,673	15,698	15,138	166,170
要約書(閲覧)	301	192	252	455	149	355	329	96	199	326	371	119	3,144
印鑑証明	7,717	8,135	11,608	10,603	9,728	10,564	9,502	8,275	8,697	8,583	8,337	8,031	109,780
うちオンライン	1,117	1,329	1,312	1,166	1,137	1,320	1,078	1,012	1,298	1,261	1,259	1,770	15,059
地図等の写しの交付	3,361	3,571	3,550	2,997	2,162	3,790	3,604	3,052	3,674	3,592	2,878	2,351	38,582
うちオンライン	408	92	133	314	190	151	276	82	103	150	274	108	2,281
地図等の閲覧	1	0	0	0	0	0	0	0	0	0	0	0	1
その他	8	2	4	8	8	6	5	4	2	5	3	9	64
うちオンライン	0	1	0	0	0	0	0	0	0	0	1	0	2
合計	46,776	48,742	55,169	50,535	43,016	53,958	55,122	44,732	48,615	50,233	46,302	46,320	589,520

令和3年	R3.1	R3.2	R3.3	R3.4	R3.5	R3.6	R3.7	R3.8	R3.9	R3.10	R3.11	R3.12	合計
登記事項証明書	31,901	29,917	42,554	33,730	31,719	37,549	36,561	36,367	33,752	33,830	36,792	34,941	419,613
うちオンライン	11,859	10,342	17,367	12,646	12,789	13,906	15,930	12,818	13,244	12,980	14,653	14,263	162,797
要約書(閲覧)	88	249	135	294	159	370	711	150	188	174	254	432	3,204
印鑑証明	7,574	8,558	11,142	8,342	7,181	9,284	7,212	7,684	8,352	7,882	7,940	7,355	98,506
うちオンライン	1,092	1,363	1,205	1,245	1,029	1,772	714	1,151	1,418	949	1,332	1,106	14,376
地図等の写しの交付	2,695	2,712	4,061	3,513	3,210	3,478	3,137	3,094	3,052	2,765	2,964	2,767	37,448
うちオンライン	242	166	224	220	159	222	207	177	100	115	152	95	2,079
地図等の閲覧	2	0	0	0	0	0	0	0	0	0	0	0	2
その他	6	6	2	2	6	1	22	7	16	11	2	3	84
うちオンライン	0	0	0	0	0	0	3	0	0	3	0	0	6
合計	42,266	41,442	57,894	45,881	42,275	50,682	47,643	47,302	45,360	44,662	47,952	45,498	558,857

令和4年	R4.1	R4.2	R4.3	R4.4	R4.5	R4.6	R4.7	R4.8	R4.9	R4.10	R4.11	R4.12	合計
登記事項証明書	30,404	29,820	38,550	34,173	35,069	35,579	34,145	31,495	36,597	32,923	33,795	34,325	406,875
うちオンライン	10,733	11,711	15,646	15,338	14,969	16,628	16,117	15,373	16,519	14,680	17,436	16,396	181,546
要約書(閲覧)	2,699	2,687	116	832	215	151	295	277	187	292	141	74	5,546
印鑑証明	7,190	6,987	10,295	7,236	7,617	8,725	9,138	6,862	7,878	7,565	8,127	7,178	94,798
うちオンライン	1,012	1,215	1,274	821	1,273	1,410	1,588	866	959	1,161	1,145	1,055	13,779
地図等の写しの交付	2,688	2,463	3,259	3,234	3,022	2,849	2,440	2,684	2,454	2,466	2,416	2,015	31,990
うちオンライン	111	112	147	176	129	173	135	95	144	141	142	91	1,596
地図等の閲覧	0	0	0	0	0	0	0	0	0	0	0	0	0
その他	6	4	0	7	7	6	3	5	5	3	3	6	55
うちオンライン	1	1	0	0	1	3	0	0	0	0	1	0	7
合計	42,987	39,541	52,220	45,482	45,930	47,310	46,021	41,323	47,121	43,249	44,482	43,598	539,264



局名	札幌法務局
庁名	岩見沢支局
登記所外証明書発行請求機設置場所	
備考	

包括的民間委託を実施した年度

1 従来の実施に要した経費(法務局証明サービスセンターに係る経費を含む)

(単位:千円)

	平成30年度	令和元年度	令和2年度上半期	令和2年度下半期	令和3年度	令和4年度
委託費	8,386	9,974	5,033	5,854	11,707	11,707
物件費	0	0	0	0	0	0
計(a)	8,386	9,974	5,033	5,854	11,707	11,707
参考値(b) 減価償却費	0	0	0	0	0	0
(a)+(b)	8,386	9,974	5,033	5,854	11,707	11,707

2 従来の実施に要した人員(法務局証明サービスセンターに係る人員を含む)

(単位:人)

	平成30年度	令和元年度	令和2年度上半期	令和2年度下半期	令和3年度	令和4年度
業務委託職員	3.2	3.7	3.7	3.7	3.7	3.6

3 従来の実施方法等(従来業務実施における取扱数量)

(1) 乙号事件数(法務局証明サービスセンターに係る乙号事件数を含む) 次業のとおり

(2) 郵送請求受取数

R4.1	R4.2	R4.3	R4.4	R4.5	R4.6	R4.7	R4.8	R4.9	R4.10	R4.11	R4.12	合計
58	45	58	52	57	56	42	54	58	56	51	46	633

(3) 閉鎖登記簿・地図等の交付/閲覧の件数(令和5年2月の1日当たりの平均的な件数)

(4) 乙号事件数の曜日別動向(令和4年度の平均的な割合)

	交付	閲覧
閉鎖登記簿(不動産)	2	
閉鎖登記簿(商業・法人)		
旧土地台帳		
和紙公園(※)		

月	火	水	木	金
22%	17%	21%	16%	24%

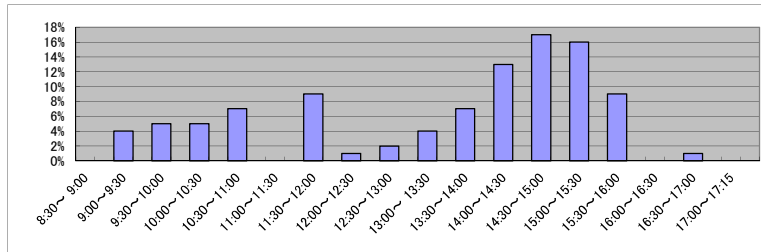
(5) 登記情報及び地図情報の電子データによる提供数

	令和2年		令和3年		令和4年	
	登記	地図	登記	地図	登記	地図
件数	5		7		5	386
筆個数	249,347		357,853		145,803	

(※) 閉鎖された地図に準ずる図面のうち和紙で調製された旧土地台帳附属地図等

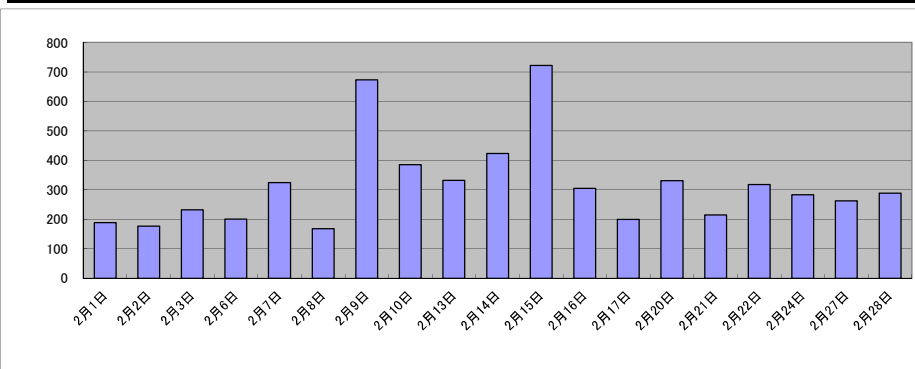
(6) 請求書枚数の時間別動向(令和4年度の平均的な割合)

8:30~9:00	9:00~9:30	9:30~10:00	10:00~10:30	10:30~11:00	11:00~11:30
0%	4%	5%	5%	7%	0%
11:30~12:00	12:00~12:30	12:30~13:00	13:00~13:30	13:30~14:00	14:00~14:30
9%	1%	2%	4%	7%	13%
14:30~15:00	15:00~15:30	15:30~16:00	16:00~16:30	16:30~17:00	17:00~17:15
17%	16%	9%	0%	1%	0%



(7) 乙号事件数の日別動向(令和5年2月)

2月1日	2月2日	2月3日	2月6日	2月7日	2月8日	2月9日	2月10日	2月13日	2月14日	2月15日	2月16日	2月17日	2月20日	2月21日	2月22日	2月24日	2月27日	2月28日
189	177	232	201	324	168	673	385	332	423	722	305	200	331	215	318	283	263	289



庁名	札幌法務局岩見沢支局											
----	------------	--	--	--	--	--	--	--	--	--	--	--

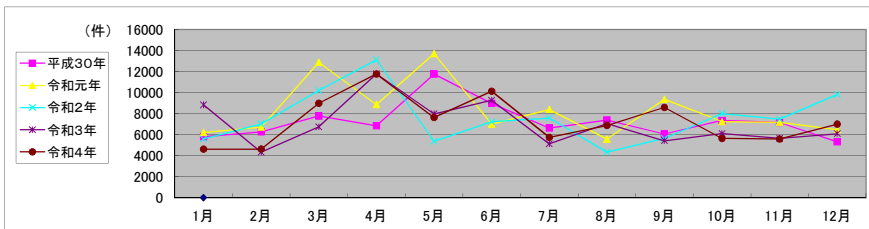
平成30年	H30.1	H30.2	H30.3	H30.4	H30.5	H30.6	H30.7	H30.8	H30.9	H30.10	H30.11	H30.12	合計
登記事項証明書	3,874	3,905	4,101	4,389	6,699	3,838	3,857	5,095	3,208	5,081	4,465	3,829	52,341
うちオンライン	679	949	589	576	570	466	556	727	601	903	958	659	8,233
要約書(閲覧)	685	709	1,962	695	2,947	2,492	783	268	1,450	474	984	172	13,621
印鑑証明	463	597	830	548	668	651	731	646	570	681	807	690	7,882
うちオンライン	0	1	6	2	2	1	1	2	0	0	0	0	15
地図等の写しの交付	776	1,056	865	1,205	1,393	1,970	1,234	1,377	828	1,109	903	624	13,340
うちオンライン	43	23	9	6	17	6	17	6	26	33	22	11	219
地図等の閲覧	0	0	8	11	57	21	25	8	6	9	1	1	147
その他	0	0	1	2	0	0	0	0	1	1	0	0	5
うちオンライン	0	0	1	0	0	0	0	0	0	1	0	0	2
合計	5,798	6,267	7,767	6,850	11,764	8,972	6,630	7,394	6,063	7,355	7,160	5,316	87,336

令和元年	H31.1	H31.2	H31.3	H31.4	R1.5	R1.6	R1.7	R1.8	R1.9	R1.10	R1.11	R1.12	合計
登記事項証明書	4,305	3,912	4,653	5,128	11,200	4,198	4,880	3,468	6,193	4,827	5,356	4,536	62,656
うちオンライン	958	379	466	751	540	562	411	537	590	816	738	757	7,505
要約書(閲覧)	416	1,450	6,709	2,169	697	1,016	1,609	682	1,612	589	256	427	17,632
印鑑証明	784	646	809	567	626	696	658	598	734	759	692	593	8,162
うちオンライン	0	0	0	0	0	0	0	0	0	0	0	0	0
地図等の写しの交付	706	646	713	1,002	1,138	1,059	1,011	803	797	1,073	792	899	10,639
うちオンライン	14	6	2	5	9	10	15	16	13	18	13	8	129
地図等の閲覧	3	64	0	7	32	26	236	32	25	1	86	11	523
その他	0	0	0	0	0	1	0	0	3	0	0	0	4
うちオンライン	0	0	0	0	0	0	0	0	0	0	0	0	0
合計	6,214	6,718	12,884	8,873	13,693	6,996	8,394	5,583	9,364	7,249	7,182	6,466	99,616

令和2年	R2.1	R2.2	R2.3	R2.4	R2.5	R2.6	R2.7	R2.8	R2.9	R2.10	R2.11	R2.12	合計
登記事項証明書	3,959	4,725	7,725	10,890	3,259	4,884	5,628	2,706	3,552	5,834	5,349	8,054	66,565
うちオンライン	513	1,044	672	493	386	501	672	454	600	1,152	661	842	7,990
要約書(閲覧)	325	851	719	423	320	309	394	238	393	486	378	340	5,176
印鑑証明	600	570	920	741	658	893	724	583	621	715	710	708	8,443
うちオンライン	0	0	0	1	0	0	0	0	1	0	0	0	2
地図等の写しの交付	665	812	836	1,049	1,049	1,125	827	794	1,042	934	1,016	670	10,819
うちオンライン	6	28	10	13	3	12	23	10	12	12	11	3	143
地図等の閲覧	49	66	2	11	83	20	9	18	26	43	24	47	398
その他	2	0	0	3	1	0	0	0	0	0	0	0	6
うちオンライン	0	0	0	1	0	0	0	0	0	0	0	0	1
合計	5,600	7,024	10,202	13,117	5,370	7,231	7,582	4,339	5,634	8,012	7,477	9,819	91,407

令和3年	R3.1	R3.2	R3.3	R3.4	R3.5	R3.6	R3.7	R3.8	R3.9	R3.10	R3.11	R3.12	合計
登記事項証明書	7,210	2,974	4,764	9,560	4,281	4,441	3,329	3,925	3,591	4,352	3,924	4,067	56,418
うちオンライン	694	466	675	684	503	644	516	535	452	777	958	802	7,706
要約書(閲覧)	276	132	166	492	1,954	2,098	366	1,312	218	131	193	598	7,936
印鑑証明	737	653	991	676	565	734	595	593	569	618	649	588	7,968
うちオンライン	4	3	0	0	3	0	1	0	0	5	0	0	16
地図等の写しの交付	600	566	799	1,064	1,101	1,918	820	1,231	1,040	1,010	869	827	11,845
うちオンライン	12	44	19	8	22	8	18	14	11	4	9	29	198
地図等の閲覧	0	8	23	1	74	67	17	2	6	2	2	7	209
その他	0	0	0	0	2	0	1	0	0	0	0	0	3
うちオンライン	0	0	0	0	0	0	0	0	0	0	0	0	0
合計	8,823	4,333	6,743	11,793	7,977	9,258	5,128	7,063	5,424	6,113	5,637	6,087	84,379

令和4年	R4.1	R4.2	R4.3	R4.4	R4.5	R4.6	R4.7	R4.8	R4.9	R4.10	R4.11	R4.12	合計
登記事項証明書	3,361	3,405	7,092	9,880	5,407	6,560	3,864	4,674	5,299	4,010	3,675	5,398	62,625
うちオンライン	552	651	741	455	543	649	638	699	649	863	780	1,007	8,227
要約書(閲覧)	111	133	217	259	537	1,327	327	291	1,609	195	160	164	5,330
印鑑証明	508	509	836	557	615	673	543	579	710	624	710	668	7,532
うちオンライン	1	5	0	0	2	3	1	1	5	6	0	2	26
地図等の写しの交付	640	547	838	1,045	999	1,556	993	1,207	969	804	1,024	744	11,366
うちオンライン	3	9	7	3	13	11	12	9	6	14	12	14	113
地図等の閲覧	0	30	1	23	74	15	20	115	7	3	17	20	325
その他	0	0	0	0	0	0	0	0	0	0	0	0	0
うちオンライン	0	0	0	0	0	0	0	0	0	0	0	0	0
合計	4,620	4,624	8,984	11,764	7,632	10,131	5,747	6,866	8,594	5,636	5,586	6,994	87,178



局名	札幌法務局
庁名	滝川支局
登記所外証明書 発行請求機 設置場所	
備考	

包括的民間委託を実施した年度

1 従来の実施に要した経費(法務局証明サービスセンターに係る経費を含む)

(単位:千円)

	平成30年度	令和元年度	令和2年度上半期	令和2年度下半期	令和3年度	令和4年度
委託費	4,990	5,955	3,005	3,495	6,989	6,989
物件費	0	0	0	0	0	0
計(a)	4,990	5,955	3,005	3,495	6,989	6,989
参考値(b) 減価償却費	0	0	0	0	0	0
(a)+(b)	4,990	5,955	3,005	3,495	6,989	6,989

2 従来の実施に要した人員(法務局証明サービスセンターに係る人員を含む)

(単位:人)

	平成30年度	令和元年度	令和2年度上半期	令和2年度下半期	令和3年度	令和4年度
業務委託職員	2.2	3.7	3.7	3.2	3.3	2.9

3 従来の実施方法等(従来業務実施における取扱数量)

(1) 乙号事件数(法務局証明サービスセンターに係る乙号事件数を含む) 次業のとおり

(2) 郵送請求受取数

R4.1	R4.2	R4.3	R4.4	R4.5	R4.6	R4.7	R4.8	R4.9	R4.10	R4.11	R4.12	合計
14	17	23	22	16	23	15	24	18	17	25	30	244

(3) 閉鎖登記簿・地図等の交付/閲覧の件数(令和5年2月の1日当たりの平均的な件数)

(4) 乙号事件数の曜日別動向(令和4年度の平均的な割合)

	交付	閲覧
閉鎖登記簿(不動産)	5	
閉鎖登記簿(商業・法人)		
旧土地台帳	1	
和紙公園(※)		

月	火	水	木	金
16%	25%	27%	15%	17%

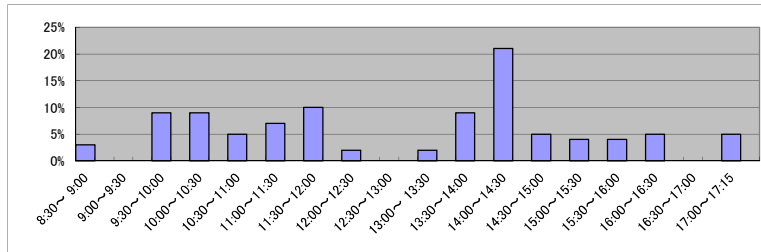
(5) 登記情報及び地図情報の電子データによる提供数

	令和2年		令和3年		令和4年	
	登記	地図	登記	地図	登記	地図
件数					7	14
筆回数					109,692	

(※) 閉鎖された地図に準ずる図面のうち和紙で調製された旧土地台帳附属地図等

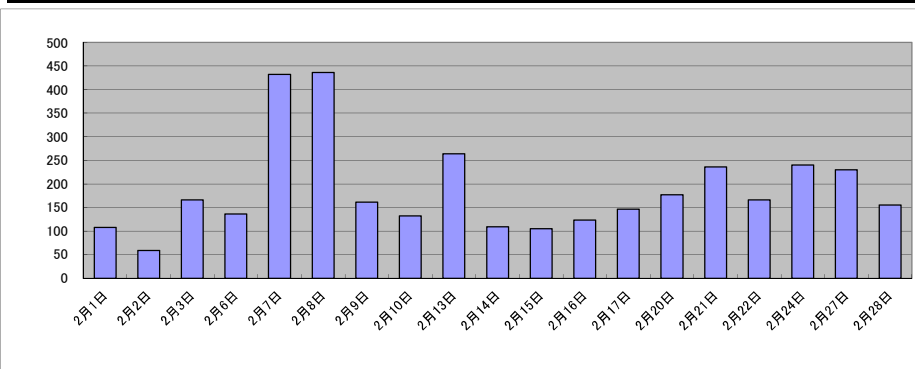
(6) 請求書枚数の時間別動向(令和4年度の平均的な割合)

8:30~9:00	9:00~9:30	9:30~10:00	10:00~10:30	10:30~11:00	11:00~11:30
3%	0%	9%	9%	5%	7%
10%	2%	0%	2%	9%	21%
5%	4%	4%	5%	0%	5%



(7) 乙号事件数の日別動向(令和5年2月)

2月1日	2月2日	2月3日	2月6日	2月7日	2月8日	2月9日	2月10日	2月13日	2月14日	2月15日	2月16日	2月17日	2月20日	2月21日	2月22日	2月24日	2月27日	2月28日
108	59	166	136	432	436	161	132	264	109	105	123	146	177	236	166	240	230	155



庁名	札幌法務局滝川支局											
----	-----------	--	--	--	--	--	--	--	--	--	--	--

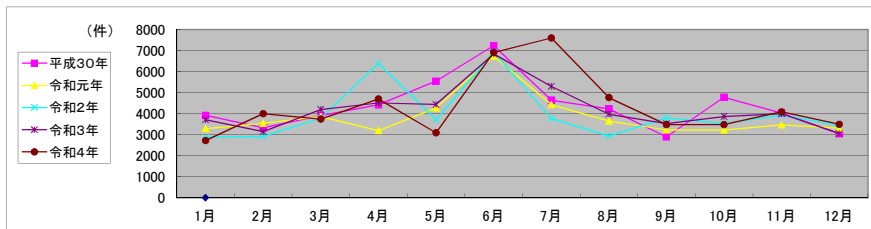
平成30年	H30.1	H30.2	H30.3	H30.4	H30.5	H30.6	H30.7	H30.8	H30.9	H30.10	H30.11	H30.12	合計
登記事項証明書	2,737	2,455	2,774	3,010	3,352	3,568	3,106	2,197	1,761	2,792	2,722	2,141	32,615
うちオンライン	400	341	376	379	408	397	399	349	384	442	566	571	5,012
要約書(閲覧)	302	58	97	117	638	1,580	320	878	239	614	91	47	4,981
印鑑証明	435	514	747	655	575	572	614	616	490	583	702	555	7,058
うちオンライン	5	2	4	0	1	3	4	6	0	7	3	2	37
地図等の写しの交付	444	299	291	637	981	1,442	589	537	384	788	509	303	7,204
うちオンライン	8	2	4	8	15	15	8	15	9	14	13	8	119
地図等の閲覧	1	0	0	2	0	76	9	0	17	0	0	0	105
その他	0	0	1	0	0	0	1	0	0	0	0	0	2
うちオンライン	0	0	0	0	0	0	0	0	0	0	0	0	0
合計	3,919	3,326	3,910	4,421	5,546	7,238	4,639	4,228	2,891	4,777	4,024	3,046	51,965

令和元年	H31.1	H31.2	H31.3	H31.4	R1.5	R1.6	R1.7	R1.8	R1.9	R1.10	R1.11	R1.12	合計
登記事項証明書	2,129	2,621	2,386	2,110	2,835	3,684	2,644	2,018	1,867	1,921	2,440	2,494	29,149
うちオンライン	441	514	427	338	417	373	497	378	337	443	377	552	5,094
要約書(閲覧)	249	82	382	126	195	1,375	268	118	141	292	161	79	3,468
印鑑証明	654	562	623	553	585	635	593	541	496	527	520	465	6,754
うちオンライン	5	0	1	0	1	1	3	5	3	2	0	1	22
地図等の写しの交付	249	280	463	396	661	1,000	910	968	712	481	322	272	6,714
うちオンライン	11	3	14	4	2	3	12	6	3	9	3	14	84
地図等の閲覧	0	0	2	7	0	35	16	0	12	1	16	0	89
その他	0	0	0	0	0	0	0	0	0	0	1	0	1
うちオンライン	0	0	0	0	0	0	0	0	0	0	0	0	0
合計	3,281	3,545	3,856	3,192	4,276	6,729	4,431	3,645	3,228	3,222	3,460	3,310	46,175

令和2年	R2.1	R2.2	R2.3	R2.4	R2.5	R2.6	R2.7	R2.8	R2.9	R2.10	R2.11	R2.12	合計
登記事項証明書	1,986	1,925	2,454	4,673	2,167	4,106	2,036	1,872	2,201	2,274	2,545	2,363	30,602
うちオンライン	341	349	511	529	343	399	324	311	461	395	321	459	4,743
要約書(閲覧)	103	319	139	181	310	1,497	371	93	520	165	203	107	4,008
印鑑証明	463	451	841	590	674	765	666	552	638	544	672	628	7,484
うちオンライン	2	0	2	1	5	7	0	4	3	0	0	0	24
地図等の写しの交付	315	221	348	932	564	557	698	410	438	535	514	344	5,876
うちオンライン	2	2	7	5	5	7	1	2	3	26	4	1	65
地図等の閲覧	4	0	3	18	0	1	1	0	1	2	1	1	32
その他	0	0	0	0	0	0	0	0	0	0	0	0	0
うちオンライン	0	0	0	0	0	0	0	0	0	0	0	0	0
合計	2,871	2,916	3,785	6,394	3,715	6,926	3,772	2,927	3,798	3,520	3,935	3,443	48,002

令和3年	R3.1	R3.2	R3.3	R3.4	R3.5	R3.6	R3.7	R3.8	R3.9	R3.10	R3.11	R3.12	合計
登記事項証明書	2,638	1,856	2,829	2,763	3,177	3,451	3,490	2,875	2,268	2,702	2,474	1,883	32,406
うちオンライン	498	313	422	456	275	507	421	515	442	395	325	458	5,027
要約書(閲覧)	72	253	170	184	216	2,069	607	187	131	112	277	284	4,562
印鑑証明	573	544	832	547	511	601	543	504	600	552	516	527	6,850
うちオンライン	1	0	3	4	1	0	2	0	2	2	2	1	18
地図等の写しの交付	425	488	366	1,012	534	723	653	404	509	497	733	353	6,697
うちオンライン	5	14	10	5	0	1	10	0	13	8	10	2	78
地図等の閲覧	0	0	1	2	6	0	1	3	10	1	2	1	27
その他	0	0	0	1	0	0	0	0	0	0	0	0	1
うちオンライン	0	0	0	0	0	0	0	0	0	0	0	0	0
合計	3,708	3,141	4,198	4,509	4,444	6,844	5,294	3,973	3,518	3,864	4,002	3,048	50,543

令和4年	R4.1	R4.2	R4.3	R4.4	R4.5	R4.6	R4.7	R4.8	R4.9	R4.10	R4.11	R4.12	合計
登記事項証明書	1,928	2,788	2,359	3,112	1,907	3,150	6,497	2,679	2,228	2,349	2,764	2,504	34,265
うちオンライン	339	279	374	374	303	392	453	385	364	464	389	456	4,572
要約書(閲覧)	87	101	199	416	173	1,569	173	893	180	160	107	111	4,169
印鑑証明	503	434	844	539	578	715	530	481	594	559	661	568	7,006
うちオンライン	3	1	0	2	0	3	2	0	2	4	1	1	19
地図等の写しの交付	201	670	338	571	424	1,468	382	710	469	411	550	308	6,502
うちオンライン	6	2	1	3	4	4	2	6	7	2	1	5	43
地図等の閲覧	0	0	0	62	6	13	17	2	4	0	0	0	104
その他	0	0	0	0	0	0	0	0	0	0	1	0	1
うちオンライン	0	0	0	0	0	0	0	0	0	0	0	0	0
合計	2,719	3,993	3,740	4,700	3,088	6,915	7,599	4,765	3,475	3,479	4,083	3,491	52,047



局名	札幌法務局
庁名	室蘭支局
登記所外証明書 発行請求機 設置場所	
備考	

包括的民間委託を実施した年度

1 従来の実施に要した経費(法務局証明サービスセンターに係る経費を含む)

(単位:千円)

	平成30年度	令和元年度	令和2年度上半期	令和2年度下半期	令和3年度	令和4年度
委託費	7,806	7,793	3,932	4,574	9,148	9,148
物件費	0	0	0	0	0	0
計(a)	7,806	7,793	3,932	4,574	9,148	9,148
参考値(b) 減価償却費	0	0	0	0	0	0
(a)+(b)	7,806	7,793	3,932	4,574	9,148	9,148

2 従来の実施に要した人員(法務局証明サービスセンターに係る人員を含む)

(単位:人)

	平成30年度	令和元年度	令和2年度上半期	令和2年度下半期	令和3年度	令和4年度
業務委託職員	3.6	4.7	4.4	4.5	4.5	3.9

3 従来の実施方法等(従来業務実施における取扱数量)

(1) 乙号事件数(法務局証明サービスセンターに係る乙号事件数を含む) 次業のとおり

(2) 郵送請求受取数

R4.1	R4.2	R4.3	R4.4	R4.5	R4.6	R4.7	R4.8	R4.9	R4.10	R4.11	R4.12	合計
53	52	34	46	34	46	42	53	43	63	38	47	551

(3) 閉鎖登記簿・地図等の交付/閲覧の件数(令和5年2月の1日当たりの平均的な件数)

(4) 乙号事件数の曜日別動向(令和4年度の平均的な割合)

	交付	閲覧
閉鎖登記簿(不動産)	2	
閉鎖登記簿(商業・法人)		
旧土地台帳	1	
和紙公園(※)		

月	火	水	木	金
18%	19%	16%	28%	19%

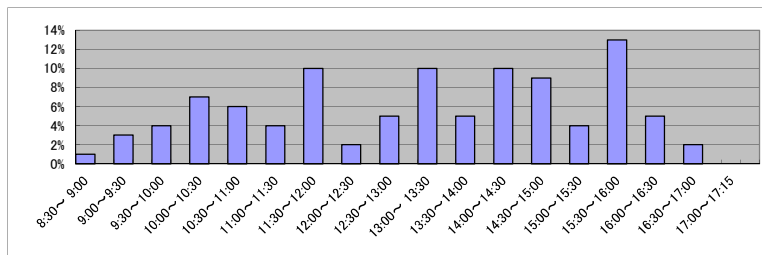
(5) 登記情報及び地図情報の電子データによる提供数

	令和2年		令和3年		令和4年	
	登記	地図	登記	地図	登記	地図
件数	2		5			
筆個数	60,545		387,185			

(※)閉鎖された地図に準ずる図面のうち和紙で調製された旧土地台帳附属地図等

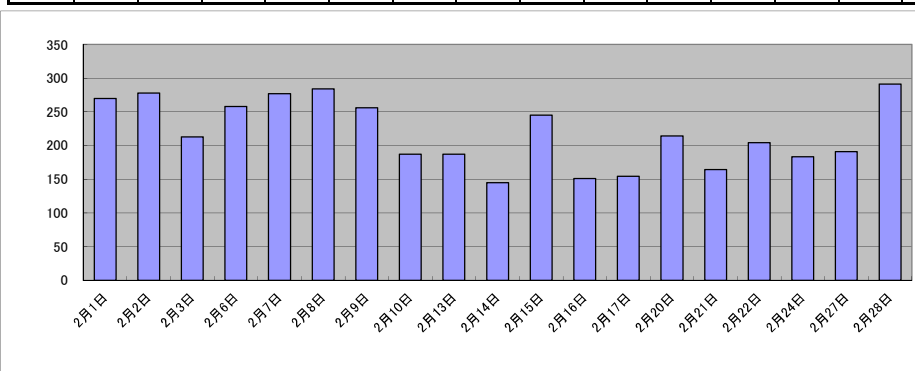
(6) 請求書枚数の時間別動向(令和4年度の平均的な割合)

8:30~9:00	9:00~9:30	9:30~10:00	10:00~10:30	10:30~11:00	11:00~11:30
	1%	3%	4%	7%	6%
11:30~12:00	10%	2%	5%	10%	5%
12:00~12:30					
12:30~13:00					
13:00~13:30					
13:30~14:00					
14:00~14:30					
14:30~15:00					
15:00~15:30					
15:30~16:00					
16:00~16:30					
16:30~17:00					
17:00~17:15					
	9%	4%	13%	5%	2%
					0%



(7) 乙号事件数の日別動向(令和5年2月)

2月1日	2月2日	2月3日	2月6日	2月7日	2月8日	2月9日	2月10日	2月13日	2月14日	2月15日	2月16日	2月17日	2月20日	2月21日	2月22日	2月24日	2月27日	2月28日
270	278	213	258	277	284	256	187	187	145	245	151	154	214	164	204	183	191	291



庁名	札幌法務局室蘭支局											
----	-----------	--	--	--	--	--	--	--	--	--	--	--

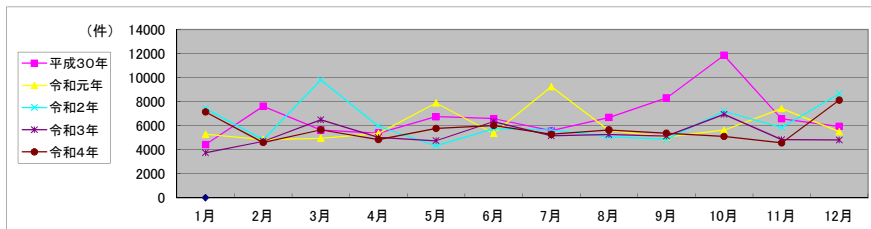
平成30年	H30.1	H30.2	H30.3	H30.4	H30.5	H30.6	H30.7	H30.8	H30.9	H30.10	H30.11	H30.12	合計
登記事項証明書	3,097	3,238	3,714	3,587	3,927	4,334	3,616	3,586	4,504	4,366	4,339	4,253	46,561
うちオンライン	631	637	617	684	665	805	727	705	646	751	702	1,028	8,598
要約書(閲覧)	131	2,968	167	405	923	414	215	1,116	2,414	5,596	506	126	14,981
印鑑証明	735	904	1,140	808	923	932	923	882	658	909	1,000	890	10,704
うちオンライン	0	0	0	0	0	4	0	0	0	0	0	2	6
地図等の写しの交付	453	492	612	583	970	907	821	1,090	714	988	732	669	9,031
うちオンライン	18	42	24	8	45	21	15	39	58	34	29	69	402
地図等の閲覧	0	0	0	1	4	0	0	0	4	0	0	0	9
その他	0	1	0	0	0	1	2	0	1	0	0	0	5
うちオンライン	0	0	0	0	0	0	0	0	0	0	0	0	0
合計	4,416	7,603	5,633	5,384	6,747	6,588	5,577	6,674	8,295	11,859	6,577	5,938	81,291

令和元年	H31.1	H31.2	H31.3	H31.4	R1.5	R1.6	R1.7	R1.8	R1.9	R1.10	R1.11	R1.12	合計
登記事項証明書	3,774	3,382	3,001	3,605	3,814	3,642	4,553	3,791	3,487	3,485	4,532	3,972	45,038
うちオンライン	666	646	644	736	689	723	975	589	828	799	761	864	8,920
要約書(閲覧)	153	297	151	196	2,468	213	2,640	320	186	418	1,395	111	8,548
印鑑証明	874	718	1,130	817	851	780	946	739	869	867	772	767	10,130
うちオンライン	2	0	0	0	0	2	0	0	2	1	4	0	11
地図等の写しの交付	478	453	654	719	649	627	1,075	724	476	740	635	604	7,834
うちオンライン	28	22	12	18	23	23	18	10	46	48	22	21	291
地図等の閲覧	0	1	6	3	109	90	35	28	25	112	92	38	539
その他	0	0	0	0	0	0	0	2	1	2	1	0	6
うちオンライン	0	0	0	0	0	0	0	0	0	0	0	0	0
合計	5,279	4,851	4,942	5,340	7,891	5,352	9,249	5,604	5,044	5,624	7,427	5,492	72,095

令和2年	R2.1	R2.2	R2.3	R2.4	R2.5	R2.6	R2.7	R2.8	R2.9	R2.10	R2.11	R2.12	合計
登記事項証明書	2,953	3,339	5,821	4,099	2,547	3,768	3,556	2,842	2,982	4,928	4,436	4,000	45,271
うちオンライン	655	549	687	785	535	916	824	597	658	719	698	813	8,436
要約書(閲覧)	3,232	139	2,280	227	166	196	447	497	287	267	117	3,374	11,229
印鑑証明	760	838	1,143	1,015	1,258	1,223	1,051	902	865	955	838	781	11,629
うちオンライン	1	1	2	0	0	3	1	1	0	0	3	1	13
地図等の写しの交付	450	407	435	546	331	537	517	791	672	1,005	457	473	6,621
うちオンライン	6	9	13	27	15	24	65	42	17	10	12	4	244
地図等の閲覧	39	113	120	60	31	22	55	47	69	41	6	22	625
その他	0	2	0	0	1	0	0	0	0	0	0	2	5
うちオンライン	0	0	0	0	0	0	0	0	0	0	0	0	0
合計	7,434	4,838	9,799	5,947	4,334	5,746	5,626	5,079	4,875	7,196	5,854	8,652	75,380

令和3年	R3.1	R3.2	R3.3	R3.4	R3.5	R3.6	R3.7	R3.8	R3.9	R3.10	R3.11	R3.12	合計
登記事項証明書	2,456	3,302	4,380	3,347	3,096	3,470	3,459	3,432	3,683	4,081	3,418	3,333	41,457
うちオンライン	549	546	964	777	594	807	729	767	778	588	704	803	8,606
要約書(閲覧)	109	78	163	160	304	1,157	424	236	167	1,470	120	93	4,481
印鑑証明	758	884	1,408	762	734	947	776	730	779	759	700	617	9,854
うちオンライン	4	2	3	1	8	0	1	6	9	4	7	3	48
地図等の写しの交付	414	407	525	746	544	706	472	818	471	531	576	757	6,967
うちオンライン	13	4	21	14	15	34	12	32	36	17	24	7	229
地図等の閲覧	10	24	10	2	65	64	36	41	23	106	18	7	406
その他	1	0	0	1	0	0	0	0	1	1	0	0	4
うちオンライン	0	0	0	0	0	0	0	0	0	0	0	0	0
合計	3,748	4,695	6,486	5,018	4,743	6,344	5,167	5,257	5,124	6,948	4,832	4,807	63,169

令和4年	R4.1	R4.2	R4.3	R4.4	R4.5	R4.6	R4.7	R4.8	R4.9	R4.10	R4.11	R4.12	合計
登記事項証明書	2,682	3,507	3,649	3,341	4,192	3,608	3,653	4,086	3,736	3,612	2,999	3,675	42,740
うちオンライン	521	564	658	666	582	705	892	606	776	745	891	927	8,533
要約書(閲覧)	3,427	165	479	154	285	597	252	116	283	271	217	3,372	9,618
印鑑証明	605	597	986	702	724	776	772	783	790	764	828	635	8,962
うちオンライン	3	4	16	3	3	6	10	0	2	6	6	3	62
地図等の写しの交付	431	317	510	631	562	994	515	616	546	405	463	428	6,418
うちオンライン	14	6	21	14	19	15	20	27	28	14	27	21	226
地図等の閲覧	5	13	23	22	7	40	88	45	17	52	56	9	377
その他	0	0	0	0	0	0	0	0	0	1	1	0	2
うちオンライン	0	0	0	0	0	0	0	0	0	0	0	0	0
合計	7,150	4,599	5,647	4,850	5,770	6,015	5,280	5,646	5,372	5,105	4,564	8,119	68,117



局名	札幌法務局
庁名	苫小牧支局
登記所外証明書 発行請求機 設置場所	
備考	

包括的民間委託を実施した年度

1 従来の実施に要した経費(法務局証明サービスセンターに係る経費を含む)

(単位:千円)

	平成30年度	令和元年度	令和2年度上半期	令和2年度下半期	令和3年度	令和4年度
委託費	9,823	9,874	4,982	5,795	11,590	11,590
物件費	0	0	0	0	0	0
計(a)	9,823	9,874	4,982	5,795	11,590	11,590
参考値(b) 減価償却費	0	0	0	0	0	0
(a)+(b)	9,823	9,874	4,982	5,795	11,590	11,590

2 従来の実施に要した人員(法務局証明サービスセンターに係る人員を含む)

(単位:人)

	平成30年度	令和元年度	令和2年度上半期	令和2年度下半期	令和3年度	令和4年度
業務委託職員	3.8	4.4	4.4	4.9	4.3	4.3

3 従来の実施方法等(従来業務実施における取扱数量)

(1) 乙号事件数(法務局証明サービスセンターに係る乙号事件数を含む) 次業のとおり

(2) 郵送請求受取数

R4.1	R4.2	R4.3	R4.4	R4.5	R4.6	R4.7	R4.8	R4.9	R4.10	R4.11	R4.12	合計
42	37	36	30	17	32	43	44	37	27	30	35	410

(3) 閉鎖登記簿・地図等の交付/閲覧の件数(令和5年2月の1日当たりの平均的な件数)

(4) 乙号事件数の曜日別動向(令和4年度の平均的な割合)

	交付	閲覧
閉鎖登記簿(不動産)	4	
閉鎖登記簿(商業・法人)		
旧土地台帳		
和紙公園(※)		

月	火	水	木	金	
	23%	26%	17%	16%	18%

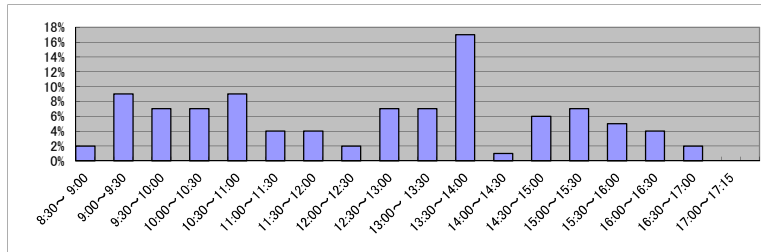
(5) 登記情報及び地図情報の電子データによる提供数

	令和2年		令和3年		令和4年	
	登記	地図	登記	地図	登記	地図
件数	2		1		2	
筆個数	40,927		14,783		73,313	

(※) 閉鎖された地図に準ずる図面のうち和紙で調製された旧土地台帳附属地図等

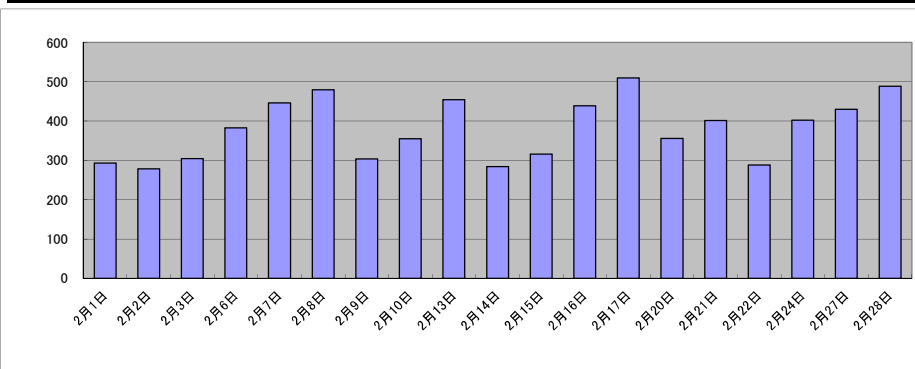
(6) 請求書枚数の時間別動向(令和4年度の平均的な割合)

8:30~9:00	9:00~9:30	9:30~10:00	10:00~10:30	10:30~11:00	11:00~11:30
	2%	9%	7%	7%	4%
11:30~12:00	12:00~12:30	12:30~13:00	13:00~13:30	13:30~14:00	14:00~14:30
	4%	2%	7%	17%	1%
14:30~15:00	15:00~15:30	15:30~16:00	16:00~16:30	16:30~17:00	17:00~17:15
	6%	7%	5%	4%	0%



(7) 乙号事件数の日別動向(令和5年2月)

2月1日	2月2日	2月3日	2月6日	2月7日	2月8日	2月9日	2月10日	2月13日	2月14日	2月15日	2月16日	2月17日	2月20日	2月21日	2月22日	2月24日	2月27日	2月28日
293	278	304	383	446	479	303	355	454	284	316	439	510	356	401	288	402	430	488



庁名	札幌法務局苫小牧支局											
----	------------	--	--	--	--	--	--	--	--	--	--	--

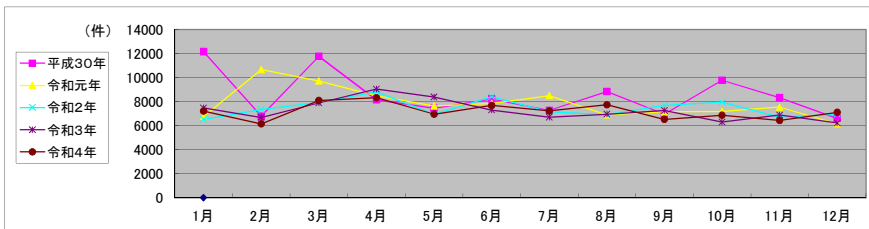
平成30年	H30.1	H30.2	H30.3	H30.4	H30.5	H30.6	H30.7	H30.8	H30.9	H30.10	H30.11	H30.12	合計
登記事項証明書	9,621	4,374	5,270	5,154	4,286	4,417	4,242	5,931	4,475	5,316	4,815	4,071	61,972
うちオンライン	678	743	844	1,056	956	1,157	1,004	907	692	1,107	1,053	953	11,150
要約書(閲覧)	406	185	2,833	291	286	1,069	280	184	209	1,259	501	166	7,669
印鑑証明	1,310	1,379	1,914	1,289	1,681	1,465	1,431	1,324	1,359	1,636	1,452	1,397	17,637
うちオンライン	0	0	0	0	0	0	0	0	0	0	0	0	0
地図等の写しの交付	817	852	1,749	1,415	1,203	1,254	1,315	1,394	901	1,568	1,554	937	14,959
うちオンライン	28	48	39	36	28	39	28	36	51	44	40	67	484
地図等の閲覧	0	0	2	1	0	7	4	1	5	0	0	21	41
その他	2	1	1	1	1	2	0	1	0	2	0	2	13
うちオンライン	0	0	0	0	0	0	0	0	0	0	0	0	0
合計	12,156	6,791	11,769	8,151	7,457	8,214	7,272	8,835	6,949	9,781	8,322	6,594	102,291

令和元年	H31.1	H31.2	H31.3	H31.4	R1.5	R1.6	R1.7	R1.8	R1.9	R1.10	R1.11	R1.12	合計
登記事項証明書	4,116	7,719	6,546	4,415	3,994	4,634	5,265	4,047	4,358	4,218	4,449	3,817	57,578
うちオンライン	706	806	1,111	990	896	962	1,140	798	790	1,016	996	884	11,095
要約書(閲覧)	175	356	195	1,146	755	424	497	214	217	332	388	193	4,892
印鑑証明	1,555	1,453	1,921	1,379	1,690	1,574	1,673	1,252	1,545	1,646	1,524	1,207	18,419
うちオンライン	0	0	0	0	0	0	0	0	0	0	0	0	0
地図等の写しの交付	919	1,126	1,056	1,531	1,193	1,211	1,046	1,379	1,027	986	1,175	932	13,581
うちオンライン	32	22	29	38	40	22	32	22	42	14	31	32	356
地図等の閲覧	0	16	0	0	15	6	3	1	4	1	1	2	49
その他	1	0	0	3	1	0	1	0	0	2	1	0	9
うちオンライン	0	0	0	0	0	0	0	0	0	0	0	0	0
合計	6,766	10,670	9,718	8,474	7,648	7,849	8,485	6,893	7,151	7,185	7,538	6,151	94,528

令和2年	R2.1	R2.2	R2.3	R2.4	R2.5	R2.6	R2.7	R2.8	R2.9	R2.10	R2.11	R2.12	合計
登記事項証明書	4,166	4,918	4,795	5,554	4,009	4,965	4,040	4,196	4,969	4,847	4,178	4,373	55,010
うちオンライン	698	817	953	1,004	736	963	866	922	760	955	925	1,023	10,622
要約書(閲覧)	136	155	231	307	261	228	491	207	217	320	168	150	2,871
印鑑証明	1,399	1,451	2,022	1,593	1,626	1,916	1,562	1,441	1,458	1,629	1,355	1,430	18,882
うちオンライン	0	0	0	0	0	0	0	1	0	2	0	0	3
地図等の写しの交付	824	813	896	1,359	1,046	1,285	1,065	1,041	1,151	1,006	1,008	1,008	12,550
うちオンライン	33	33	22	24	23	34	44	40	24	25	47	47	396
地図等の閲覧	1	0	1	0	0	11	5	0	2	3	0	0	23
その他	2	3	0	0	0	0	2	0	0	1	3	0	11
うちオンライン	0	0	0	0	0	0	0	0	0	0	0	0	0
合計	6,528	7,340	7,945	8,813	6,942	8,405	7,165	6,900	7,687	7,951	6,710	6,961	89,347

令和3年	R3.1	R3.2	R3.3	R3.4	R3.5	R3.6	R3.7	R3.8	R3.9	R3.10	R3.11	R3.12	合計
登記事項証明書	5,123	3,966	4,917	5,781	5,566	4,393	4,252	3,942	4,309	4,041	4,424	4,159	54,873
うちオンライン	785	723	930	1,076	695	1,011	1,009	840	855	1,081	850	1,282	11,137
要約書(閲覧)	160	403	109	396	225	318	203	386	343	162	146	115	2,966
印鑑証明	1,302	1,464	1,831	1,407	1,343	1,320	1,347	1,355	1,325	1,144	1,333	1,200	16,371
うちオンライン	0	11	1	6	2	10	0	0	5	5	10	0	50
地図等の写しの交付	876	859	1,031	1,474	1,248	1,259	906	1,275	1,286	949	990	743	12,896
うちオンライン	27	28	41	27	20	20	19	29	64	27	15	48	365
地図等の閲覧	2	0	2	1	3	16	1	2	0	0	1	0	28
その他	2	0	0	0	0	0	2	0	1	2	0	0	7
うちオンライン	0	0	0	0	0	0	0	0	0	0	0	0	0
合計	7,465	6,692	7,890	9,059	8,385	7,306	6,711	6,960	7,264	6,298	6,894	6,217	87,141

令和4年	R4.1	R4.2	R4.3	R4.4	R4.5	R4.6	R4.7	R4.8	R4.9	R4.10	R4.11	R4.12	合計
登記事項証明書	4,781	3,894	5,066	5,302	4,267	4,607	4,635	4,847	3,956	4,314	4,038	4,764	54,471
うちオンライン	724	645	1,142	1,033	783	977	792	892	773	824	889	928	10,402
要約書(閲覧)	168	133	331	365	345	528	273	157	303	189	147	180	3,119
印鑑証明	1,304	1,189	1,733	1,321	1,234	1,385	1,257	1,274	1,253	1,340	1,269	1,208	15,767
うちオンライン	5	0	5	12	10	1	3	11	1	10	1	12	71
地図等の写しの交付	956	935	962	1,340	1,104	1,166	1,060	1,446	1,007	1,024	980	953	12,933
うちオンライン	30	26	40	17	14	19	16	26	29	20	9	26	272
地図等の閲覧	0	0	0	0	0	2	0	4	1	0	1	0	8
その他	2	0	1	0	0	0	0	2	1	1	0	0	7
うちオンライン	0	0	0	0	0	0	0	0	0	0	0	0	0
合計	7,211	6,151	8,093	8,328	6,950	7,688	7,225	7,730	6,521	6,868	6,435	7,105	86,305



局名	札幌法務局	
庁名	日高支局	
登記所外証明書 発行請求機 設置場所	浦河町役場	
備考		

包括的民間委託を実施した年度

1 従来の実施に要した経費(法務局証明サービスセンターに係る経費を含む)

(単位:千円)

	平成30年度	令和元年度	令和2年度上半期	令和2年度下半期	令和3年度	令和4年度
委託費	3,926	3,052	1,540	1,791	3,582	3,582
物件費	0	0	0	0	0	0
計(a)	3,926	3,052	1,540	1,791	3,582	3,582
参考値(b) 減価償却費	0	0	0	0	0	0
(a)+(b)	3,926	3,052	1,540	1,791	3,582	3,582

2 従来の実施に要した人員(法務局証明サービスセンターに係る人員を含む)

(単位:人)

	平成30年度	令和元年度	令和2年度上半期	令和2年度下半期	令和3年度	令和4年度
業務委託職員	3.1	3.0	3.1	3.6	3.6	3.6

3 従来の実施方法等(従来業務実施における取扱数量)

(1) 乙号事件数(法務局証明サービスセンターに係る乙号事件数を含む) 次業のとおり

(2) 郵送請求受取数

R4.1	R4.2	R4.3	R4.4	R4.5	R4.6	R4.7	R4.8	R4.9	R4.10	R4.11	R4.12	合計
32	32	27	27	34	28	31	34	35	26	27	45	378

(3) 閉鎖登記簿・地図等の交付/閲覧の件数(令和5年2月の1日当たりの平均的な件数)

(4) 乙号事件数の曜日別動向(令和4年度の平均的な割合)

	交付	閲覧
閉鎖登記簿(不動産)		
閉鎖登記簿(商業・法人)		
旧土地台帳		
和紙公園(※)		

月	火	水	木	金
20%	19%	27%	20%	14%

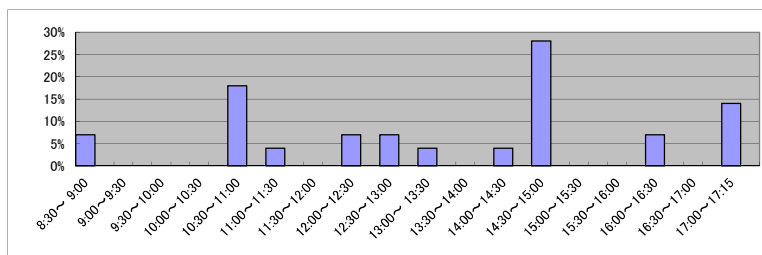
(5) 登記情報及び地図情報の電子データによる提供数

	令和2年		令和3年		令和4年	
	登記	地図	登記	地図	登記	地図
件数	4	2	6		7	
筆個数	18,543		259,525		154,611	

(※) 閉鎖された地図に準ずる図面のうち和紙で調製された旧土地台帳附属地図等

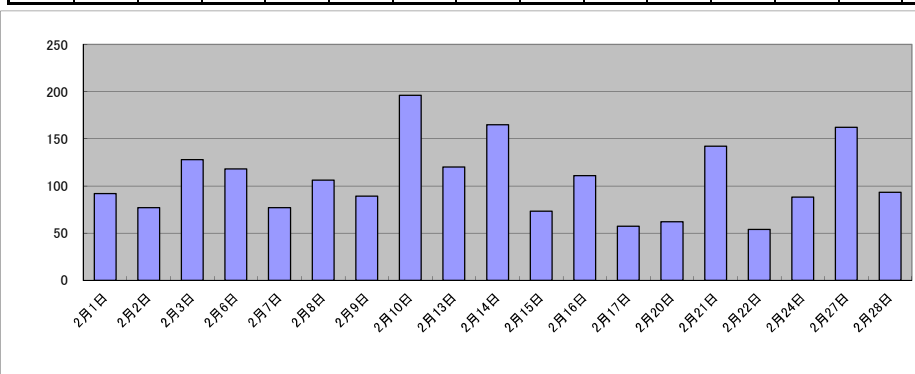
(6) 請求書枚数の時間別動向(令和4年度の平均的な割合)

8:30~9:00	9:00~9:30	9:30~10:00	10:00~10:30	10:30~11:00	11:00~11:30
7%	0%	0%	0%	18%	4%
11:30~12:00	12:00~12:30	12:30~13:00	13:00~13:30	13:30~14:00	14:00~14:30
0%	7%	7%	4%	0%	4%
14:30~15:00	15:00~15:30	15:30~16:00	16:00~16:30	16:30~17:00	17:00~17:15
28%	0%	0%	7%	0%	14%



(7) 乙号事件数の日別動向(令和5年2月)

2月1日	2月2日	2月3日	2月6日	2月7日	2月8日	2月9日	2月10日	2月13日	2月14日	2月15日	2月16日	2月17日	2月20日	2月21日	2月22日	2月24日	2月27日	2月28日
92	77	128	118	77	106	89	196	120	165	73	111	57	62	142	54	88	162	93



庁名	札幌法務局日高支局											
----	-----------	--	--	--	--	--	--	--	--	--	--	--

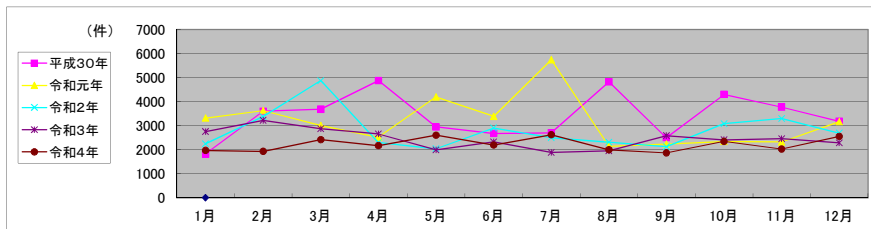
平成30年	H30.1	H30.2	H30.3	H30.4	H30.5	H30.6	H30.7	H30.8	H30.9	H30.10	H30.11	H30.12	合計
登記事項証明書	1,284	1,511	2,060	2,926	1,940	1,450	1,596	1,717	1,294	2,695	2,530	2,018	23,021
うちオンライン	292	310	285	442	391	314	368	437	288	357	400	480	4,364
要約書(閲覧)	58	60	70	1,207	413	404	347	2,392	718	224	331	439	6,663
印鑑証明	287	428	475	353	342	370	402	368	285	461	468	448	4,687
うちオンライン	0	0	4	1	0	3	1	0	1	4	1	0	15
地図等の写しの交付	191	309	183	384	246	446	355	345	199	911	436	272	4,277
うちオンライン	2	2	0	1	0	0	0	1	2	4	6	0	18
地図等の閲覧	4	1,293	897	3	6	9	5	2	1	5	9	4	2,238
その他	0	0	0	0	0	0	0	0	0	0	0	0	0
うちオンライン	0	0	0	0	0	0	0	0	0	0	0	0	0
合計	1,824	3,601	3,685	4,873	2,947	2,679	2,705	4,824	2,497	4,296	3,774	3,181	40,886

令和元年	H31.1	H31.2	H31.3	H31.4	R1.5	R1.6	R1.7	R1.8	R1.9	R1.10	R1.11	R1.12	合計
登記事項証明書	1,808	1,537	1,593	1,384	1,457	1,733	1,621	1,169	1,389	1,396	1,504	2,167	18,758
うちオンライン	371	293	363	376	563	298	366	267	277	372	284	476	4,306
要約書(閲覧)	80	109	256	438	1,975	967	3,522	390	118	257	171	315	8,598
印鑑証明	449	395	447	373	418	292	331	317	345	400	434	474	4,675
うちオンライン	0	0	0	3	1	3	1	1	0	5	0	1	15
地図等の写しの交付	199	214	320	320	341	390	268	256	370	286	194	184	3,342
うちオンライン	0	1	1	12	0	1	0	9	5	26	5	3	63
地図等の閲覧	780	1,370	386	4	6	8	0	3	15	3	18	24	2,617
その他	0	0	0	0	0	0	0	0	0	0	0	0	0
うちオンライン	0	0	0	0	0	0	0	0	0	0	0	0	0
合計	3,316	3,625	3,002	2,519	4,197	3,390	5,742	2,135	2,237	2,342	2,321	3,164	37,990

令和2年	R2.1	R2.2	R2.3	R2.4	R2.5	R2.6	R2.7	R2.8	R2.9	R2.10	R2.11	R2.12	合計
登記事項証明書	1,482	1,960	3,034	1,376	1,283	1,970	1,483	1,235	1,227	1,789	1,802	1,713	20,354
うちオンライン	248	281	370	349	408	323	295	423	291	325	316	450	4,079
要約書(閲覧)	226	100	88	190	107	122	265	146	133	289	210	62	1,938
印鑑証明	369	502	497	353	429	489	376	360	423	387	403	434	5,022
うちオンライン	0	0	4	2	2	3	2	3	1	3	4	0	24
地図等の写しの交付	163	207	170	370	212	315	369	211	182	441	321	155	3,116
うちオンライン	4	3	5	2	9	11	0	17	9	6	176	6	248
地図等の閲覧	1	608	1,086	5	7	3	3	360	164	179	560	324	3,300
その他	0	0	0	0	0	0	0	0	0	0	0	0	0
うちオンライン	0	0	0	0	0	0	0	0	0	0	0	0	0
合計	2,241	3,377	4,875	2,294	2,038	2,899	2,496	2,312	2,129	3,085	3,296	2,688	33,730

令和3年	R3.1	R3.2	R3.3	R3.4	R3.5	R3.6	R3.7	R3.8	R3.9	R3.10	R3.11	R3.12	合計
登記事項証明書	1,513	1,339	1,742	1,641	1,357	1,590	1,114	1,354	1,858	1,525	1,643	1,774	18,450
うちオンライン	338	311	496	409	483	379	303	425	379	276	548	474	4,821
要約書(閲覧)	186	52	52	307	90	77	236	14	110	241	193	20	1,578
印鑑証明	389	451	478	343	347	408	308	351	370	267	399	348	4,459
うちオンライン	0	1	2	4	3	1	4	0	1	5	2	3	26
地図等の写しの交付	204	193	216	357	199	237	225	237	243	359	223	142	2,835
うちオンライン	8	9	9	12	25	5	10	5	14	15	20	4	136
地図等の閲覧	460	1,189	383	7	1	5	3	0	0	17	4	1	2,070
その他	0	0	0	0	0	0	0	0	0	0	0	0	0
うちオンライン	0	0	0	0	0	0	0	0	0	0	0	0	0
合計	2,752	3,224	2,871	2,655	1,994	2,317	1,886	1,956	2,581	2,409	2,462	2,285	29,392

令和4年	R4.1	R4.2	R4.3	R4.4	R4.5	R4.6	R4.7	R4.8	R4.9	R4.10	R4.11	R4.12	合計
登記事項証明書	1,292	1,377	1,623	1,404	1,739	1,512	1,636	1,371	1,264	1,544	1,370	1,875	18,007
うちオンライン	482	334	488	370	433	384	545	335	347	318	398	520	4,954
要約書(閲覧)	190	41	114	188	122	33	320	84	50	284	118	25	1,569
印鑑証明	298	365	462	347	416	395	322	348	311	346	385	452	4,447
うちオンライン	0	1	1	0	1	2	0	1	0	2	1	2	11
地図等の写しの交付	183	147	212	223	320	249	336	183	229	169	152	198	2,601
うちオンライン	23	6	10	4	6	5	6	18	15	3	3	5	104
地図等の閲覧	5	3	3	4	2	6	6	8	12	1	1	0	51
その他	0	0	0	0	0	0	0	0	0	0	0	1	1
うちオンライン	0	0	0	0	0	0	0	0	0	0	0	0	0
合計	1,968	1,933	2,414	2,166	2,599	2,195	2,620	1,994	1,866	2,344	2,026	2,551	26,676



局名	札幌法務局
庁名	小樽支局
登記所外証明書 発行請求機 設置場所	
備考	

包括的民間委託を実施した年度

1 従来の実施に要した経費(法務局証明サービスセンターに係る経費を含む)

(単位:千円)

	平成30年度	令和元年度	令和2年度上半期	令和2年度下半期	令和3年度	令和4年度
委託費	8,920	7,249	3,658	4,254	8,508	8,508
物件費	0	0	0	0	0	0
計(a)	8,920	7,249	3,658	4,254	8,508	8,508
参考値(b) 減価償却費	0	0	0	0	0	0
(a)+(b)	8,920	7,249	3,658	4,254	8,508	8,508

2 従来の実施に要した人員(法務局証明サービスセンターに係る人員を含む)

(単位:人)

	平成30年度	令和元年度	令和2年度上半期	令和2年度下半期	令和3年度	令和4年度
業務委託職員	4.1	4.9	3.8	4.3	4.3	4.4

3 従来の実施方法等(従来業務実施における取扱数量)

(1) 乙号事件数(法務局証明サービスセンターに係る乙号事件数を含む) 次業のとおり

(2) 郵送請求受取数

R4.1	R4.2	R4.3	R4.4	R4.5	R4.6	R4.7	R4.8	R4.9	R4.10	R4.11	R4.12	合計
34	37	42	45	47	41	41	52	48	44	48	42	521

(3) 閉鎖登記簿・地図等の交付/閲覧の件数(令和5年2月の1日当たりの平均的な件数)

(4) 乙号事件数の曜日別動向(令和4年度の平均的な割合)

	交付	閲覧
閉鎖登記簿(不動産)	3	
閉鎖登記簿(商業・法人)		
旧土地台帳	2	
和紙公園(※)	1	

月	火	水	木	金
23%	20%	15%	23%	19%

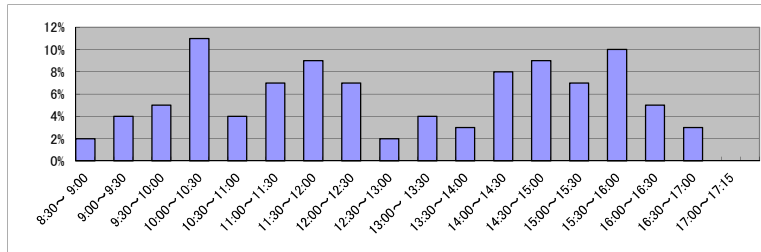
(5) 登記情報及び地図情報の電子データによる提供数

	令和2年		令和3年		令和4年	
	登記	地図	登記	地図	登記	地図
件数	8	97	1		4	7
筆個数	49,794		4,721		34,674	

(※) 閉鎖された地図に準ずる図面のうち和紙で調製された旧土地台帳附属地図等

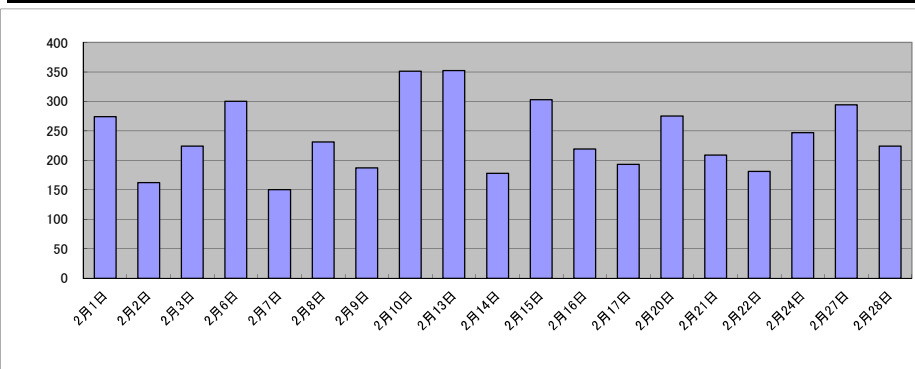
(6) 請求書枚数の時間別動向(令和4年度の平均的な割合)

8:30~9:00	9:00~9:30	9:30~10:00	10:00~10:30	10:30~11:00	11:00~11:30
2%	4%	5%	11%	4%	7%
11:30~12:00	12:00~12:30	12:30~13:00	13:00~13:30	13:30~14:00	14:00~14:30
9%	7%	2%	4%	3%	8%
14:30~15:00	15:00~15:30	15:30~16:00	16:00~16:30	16:30~17:00	17:00~17:15
9%	7%	10%	5%	3%	0%



(7) 乙号事件数の日別動向(令和5年2月)

2月1日	2月2日	2月3日	2月6日	2月7日	2月8日	2月9日	2月10日	2月13日	2月14日	2月15日	2月16日	2月17日	2月20日	2月21日	2月22日	2月24日	2月27日	2月28日
274	162	224	300	150	231	187	351	352	178	303	219	193	275	209	181	247	294	224



庁名	札幌法務局小樽支局											
----	-----------	--	--	--	--	--	--	--	--	--	--	--

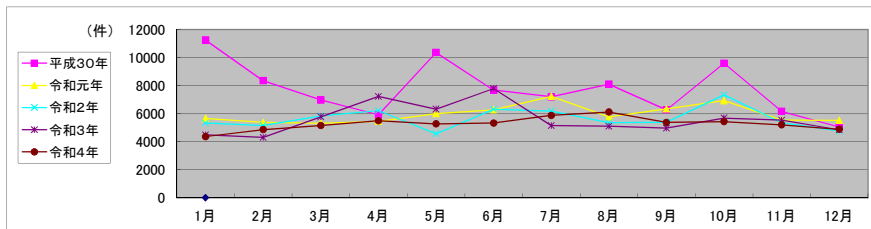
平成30年	H30.1	H30.2	H30.3	H30.4	H30.5	H30.6	H30.7	H30.8	H30.9	H30.10	H30.11	H30.12	合計
登記事項証明書	5,454	4,778	4,503	3,848	5,565	5,434	4,777	5,984	4,251	6,922	4,060	3,342	58,918
うちオンライン	380	352	432	455	456	470	569	550	370	611	938	685	6,268
要約書(閲覧)	4,304	2,199	308	271	1,766	345	368	231	345	605	183	150	11,075
印鑑証明	555	596	962	786	826	799	839	725	678	863	805	780	9,214
うちオンライン	3	1	2	1	2	0	8	2	0	0	1	1	21
地図等の写しの交付	935	762	1,188	999	2,178	1,076	1,197	1,153	983	1,185	1,112	775	13,543
うちオンライン	15	7	12	26	27	8	7	21	15	18	25	39	220
地図等の閲覧	0	17	5	15	19	25	17	6	17	12	3	0	136
その他	2	0	0	0	0	0	1	1	0	1	0	1	6
うちオンライン	0	0	0	0	0	0	0	0	0	0	0	0	0
合計	11,250	8,352	6,966	5,919	10,354	7,679	7,199	8,100	6,274	9,588	6,163	5,048	92,892

令和元年	H31.1	H31.2	H31.3	H31.4	R1.5	R1.6	R1.7	R1.8	R1.9	R1.10	R1.11	R1.12	合計
登記事項証明書	4,096	3,848	3,286	3,419	3,746	3,676	4,934	3,621	3,932	4,597	3,556	3,715	46,426
うちオンライン	423	482	445	517	428	501	584	551	523	662	550	768	6,434
要約書(閲覧)	133	97	226	191	284	200	198	256	339	414	248	207	2,793
印鑑証明	665	713	924	668	710	775	784	696	792	749	797	658	8,931
うちオンライン	1	8	6	0	1	5	1	3	2	0	3	2	32
地図等の写しの交付	765	709	864	1,153	1,247	1,623	1,270	1,189	1,268	1,163	936	935	13,122
うちオンライン	9	17	6	8	17	7	11	31	25	13	26	19	189
地図等の閲覧	3	0	0	18	2	8	47	8	13	6	4	3	112
その他	1	0	2	0	1	1	3	4	1	0	0	0	13
うちオンライン	0	0	0	0	0	0	0	2	0	0	0	0	2
合計	5,663	5,367	5,302	5,449	5,990	6,283	7,236	5,774	6,345	6,929	5,541	5,518	71,397

令和2年	R2.1	R2.2	R2.3	R2.4	R2.5	R2.6	R2.7	R2.8	R2.9	R2.10	R2.11	R2.12	合計
登記事項証明書	3,231	3,352	3,920	4,402	2,777	3,995	4,186	3,516	3,477	5,253	3,491	3,173	44,773
うちオンライン	362	531	470	442	369	585	380	532	620	649	424	602	5,966
要約書(閲覧)	449	116	241	90	135	420	80	176	185	238	165	121	2,416
印鑑証明	664	702	1,019	879	902	1,116	879	682	756	776	814	668	9,857
うちオンライン	1	0	1	2	3	2	2	4	0	2	0	0	17
地図等の写しの交付	983	986	664	844	746	775	1,020	966	956	1,074	878	797	10,689
うちオンライン	16	41	10	10	8	13	6	12	31	51	11	71	280
地図等の閲覧	5	0	0	1	3	1	0	4	5	1	1	3	24
その他	1	0	1	0	2	1	1	0	0	0	0	0	6
うちオンライン	0	0	0	0	0	0	0	0	0	0	0	0	0
合計	5,333	5,156	5,845	6,216	4,565	6,308	6,166	5,344	5,379	7,342	5,349	4,762	67,765

令和3年	R3.1	R3.2	R3.3	R3.4	R3.5	R3.6	R3.7	R3.8	R3.9	R3.10	R3.11	R3.12	合計
登記事項証明書	3,169	2,661	3,889	4,926	3,739	3,641	3,235	3,269	3,263	4,018	3,953	3,478	43,241
うちオンライン	382	379	405	558	441	512	337	381	465	519	464	683	5,526
要約書(閲覧)	75	126	197	186	590	2,522	200	99	161	134	109	94	4,493
印鑑証明	617	690	1,057	757	678	740	699	655	718	728	707	572	8,618
うちオンライン	3	2	1	0	2	0	1	0	2	0	1	1	13
地図等の写しの交付	622	828	628	1,359	1,314	880	977	1,068	818	808	764	693	10,759
うちオンライン	16	15	17	11	11	11	11	15	16	20	13	7	163
地図等の閲覧	3	3		2	7	5	32	12	1	2	3	9	79
その他	0	0	0	0	0	0	2	0	0	0	0	0	2
うちオンライン	0	0	0	0	0	0	0	0	0	0	0	0	0
合計	4,486	4,308	5,771	7,230	6,328	7,788	5,145	5,103	4,961	5,690	5,536	4,846	67,192

令和4年	R4.1	R4.2	R4.3	R4.4	R4.5	R4.6	R4.7	R4.8	R4.9	R4.10	R4.11	R4.12	合計
登記事項証明書	2,958	3,292	3,621	3,738	3,526	3,467	3,655	4,360	3,248	3,834	3,644	3,504	42,847
うちオンライン	445	442	440	511	384	570	434	474	524	516	746	859	6,345
要約書(閲覧)	126	236	136	132	184	245	274	117	138	113	104	108	1,913
印鑑証明	510	595	836	713	683	719	702	693	708	676	775	715	8,325
うちオンライン	3	1	4	0	0	1	2	1	1	3	1	1	18
地図等の写しの交付	765	741	558	906	870	877	1,238	941	1,270	814	681	560	10,221
うちオンライン	22	19	29	31	23	7	46	10	12	10	22	24	255
地図等の閲覧	5	0	1	0	7	14	6	1	8	0	6	1	49
その他	0	0	0	0	0	0	1	1	0	0	0	0	2
うちオンライン	0	0	0	0	0	0	0	0	0	0	0	0	0
合計	4,364	4,864	5,152	5,489	5,270	5,322	5,876	6,113	5,372	5,437	5,210	4,888	63,357



局名	札幌法務局
庁名	倶知安支局
登記所外証明書 発行請求機 設置場所	
備考	

包括的民間委託を実施した年度

1 従来の実施に要した経費(法務局証明サービスセンターに係る経費を含む)

(単位:千円)

	平成30年度	令和元年度	令和2年度上半期	令和2年度下半期	令和3年度	令和4年度
委託費	3,640	4,389	2,214	2,576	5,151	5,151
物件費	0	0	0	0	0	0
計(a)	3,640	4,389	2,214	2,576	5,151	5,151
参考値(b) 減価償却費	0	0	0	0	0	0
(a)+(b)	3,640	4,389	2,214	2,576	5,151	5,151

2 従来の実施に要した人員(法務局証明サービスセンターに係る人員を含む)

(単位:人)

	平成30年度	令和元年度	令和2年度上半期	令和2年度下半期	令和3年度	令和4年度
業務委託職員	3.2	3.0	3.4	3.4	3.0	3.5

3 従来の実施方法等(従来業務実施における取扱数量)

(1) 乙号事件数(法務局証明サービスセンターに係る乙号事件数を含む) 次業のとおり

(2) 郵送請求受取数

R4.1	R4.2	R4.3	R4.4	R4.5	R4.6	R4.7	R4.8	R4.9	R4.10	R4.11	R4.12	合計
31	31	38	26	36	29	31	36	27	32	34	18	369

(3) 閉鎖登記簿・地図等の交付/閲覧の件数(令和5年2月の1日当たりの平均的な件数)

(4) 乙号事件数の曜日別動向(令和4年度の平均的な割合)

	交付	閲覧
閉鎖登記簿(不動産)	3	
閉鎖登記簿(商業・法人)		
旧土地台帳		
和紙公園(※)		

月	火	水	木	金
18%	14%	34%	24%	10%

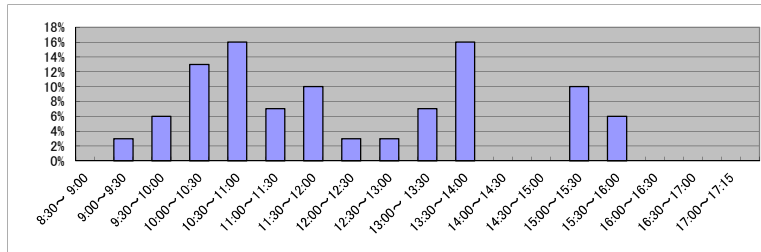
(5) 登記情報及び地図情報の電子データによる提供数

	令和2年		令和3年		令和4年	
	登記	地図	登記	地図	登記	地図
件数	7	2	11	13	4	10
筆個数	147,170		377,616		93,483	

(※) 閉鎖された地図に準ずる図面のうち和紙で調製された旧土地台帳附属地図等

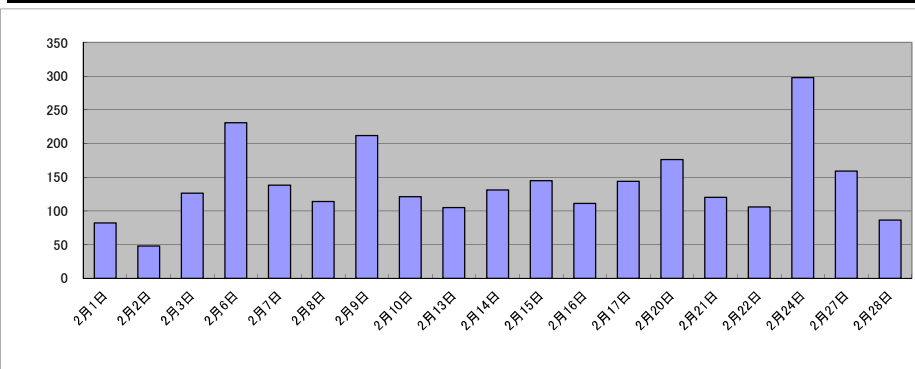
(6) 請求書枚数の時間別動向(令和4年度の平均的な割合)

8:30~9:00	9:00~9:30	9:30~10:00	10:00~10:30	10:30~11:00	11:00~11:30
	0%	3%	6%	13%	16%
11:30~12:00	12:00~12:30	12:30~13:00	13:00~13:30	13:30~14:00	14:00~14:30
10%	3%	3%	7%	16%	0%
14:30~15:00	15:00~15:30	15:30~16:00	16:00~16:30	16:30~17:00	17:00~17:15
0%	10%	6%	0%	0%	0%



(7) 乙号事件数の日別動向(令和5年2月)

2月1日	2月2日	2月3日	2月6日	2月7日	2月8日	2月9日	2月10日	2月13日	2月14日	2月15日	2月16日	2月17日	2月20日	2月21日	2月22日	2月24日	2月27日	2月28日
82	48	126	231	138	114	212	121	105	131	145	111	144	176	120	106	298	159	86



局名	札幌法務局
庁名	南出張所
登記所外証明書 発行請求機 設置場所	
備考	

包括的民間委託を実施した年度

1 従来の実施に要した経費(法務局証明サービスセンターに係る経費を含む)

(単位:千円)

	平成30年度	令和元年度	令和2年度上半期	令和2年度下半期	令和3年度	令和4年度
委託費	12,631	12,198	6,155	7,159	14,318	14,318
物件費	0	0	0	0	0	0
計(a)	12,631	12,198	6,155	7,159	14,318	14,318
参考値(b) 減価償却費	0	0	0	0	0	0
(a)+(b)	12,631	12,198	6,155	7,159	14,318	14,318

2 従来の実施に要した人員(法務局証明サービスセンターに係る人員を含む)

(単位:人)

	平成30年度	令和元年度	令和2年度上半期	令和2年度下半期	令和3年度	令和4年度
業務委託職員	6.4	6.8	7.1	6.6	6.3	6.6

3 従来の実施方法等(従来業務実施における取扱数量)

(1) 乙号事件数(法務局証明サービスセンターに係る乙号事件数を含む) 次業のとおり

(2) 郵送請求受取数

R4.1	R4.2	R4.3	R4.4	R4.5	R4.6	R4.7	R4.8	R4.9	R4.10	R4.11	R4.12	合計
158	196	141	129	83	90	86	82	86	89	90	65	1,295

(3) 閉鎖登記簿・地図等の交付/閲覧の件数(令和5年2月の1日当たりの平均的な件数)

(4) 乙号事件数の曜日別動向(令和4年度の平均的な割合)

	交付	閲覧
閉鎖登記簿(不動産)	11	
閉鎖登記簿(商業・法人)		
旧土地台帳	1	
和紙公園(※)		

月	火	水	木	金
23%	21%	18%	16%	22%

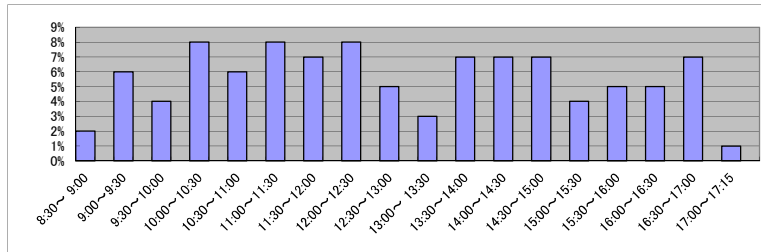
(5) 登記情報及び地図情報の電子データによる提供数

	令和2年		令和3年		令和4年	
	登記	地図	登記	地図	登記	地図
件数	1	937				
筆個数	75,121					

(※) 閉鎖された地図に準ずる図面のうち和紙で調製された旧土地台帳附属地図等

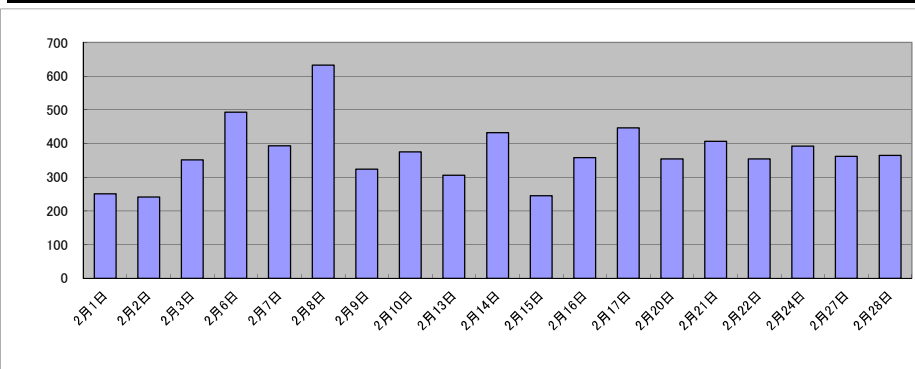
(6) 請求書枚数の時間別動向(令和4年度の平均的な割合)

8:30~9:00	9:00~9:30	9:30~10:00	10:00~10:30	10:30~11:00	11:00~11:30
	2%	6%	4%	8%	6%
11:30~12:00	7%	8%	5%	3%	7%
12:00~12:30					
12:30~13:00					
13:00~13:30					
13:30~14:00					
14:00~14:30					
14:30~15:00	7%	4%	5%	5%	7%
15:00~15:30					
15:30~16:00					
16:00~16:30					
16:30~17:00					
17:00~17:15					1%



(7) 乙号事件数の日別動向(令和5年2月)

2月1日	2月2日	2月3日	2月6日	2月7日	2月8日	2月9日	2月10日	2月13日	2月14日	2月15日	2月16日	2月17日	2月20日	2月21日	2月22日	2月24日	2月27日	2月28日
250	241	351	493	393	633	324	375	306	432	245	358	446	354	406	354	392	362	364



庁名	札幌法務局南出張所											
----	-----------	--	--	--	--	--	--	--	--	--	--	--

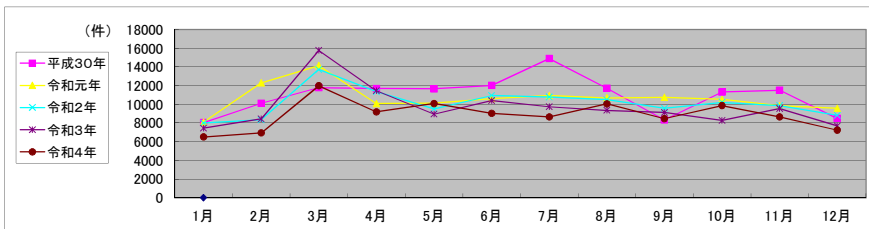
平成30年	H30.1	H30.2	H30.3	H30.4	H30.5	H30.6	H30.7	H30.8	H30.9	H30.10	H30.11	H30.12	合計
登記事項証明書	5,092	6,500	6,510	6,474	6,877	6,408	8,684	7,229	5,015	6,621	5,984	5,588	76,982
うちオンライン	1,081	1,274	1,419	1,326	1,320	1,390	2,059	1,433	1,085	1,664	1,287	1,209	16,547
要約書(閲覧)	627	452	1,709	1,419	710	1,658	2,226	603	267	660	2,052	194	12,577
印鑑証明	889	1,183	1,384	1,359	1,236	1,229	1,169	1,047	1,111	1,145	1,193	1,113	14,058
うちオンライン	0	0	0	0	45	0	0	0	0	0	0	0	45
地図等の写しの交付	1,427	1,978	2,177	2,435	2,837	2,720	2,815	2,836	1,933	2,884	2,275	1,590	27,907
うちオンライン	14	39	59	29	54	59	59	36	31	63	34	54	531
地図等の閲覧	0	0	0	0	0	0	0	0	0	0	0	0	0
その他	0	5	1	0	1	1	1	0	1	0	0	0	9
うちオンライン	0	0	0	0	0	0	0	0	0	0	0	0	0
合計	8,035	10,118	11,781	11,687	11,661	12,016	14,894	11,716	8,326	11,310	11,504	8,485	131,533

令和元年	H31.1	H31.2	H31.3	H31.4	R1.5	R1.6	R1.7	R1.8	R1.9	R1.10	R1.11	R1.12	合計
登記事項証明書	4,915	8,770	7,213	6,071	6,011	5,665	5,759	5,981	6,256	6,344	5,762	5,820	74,567
うちオンライン	936	927	1,193	1,249	924	1,017	1,167	1,097	1,186	1,999	1,326	1,167	14,188
要約書(閲覧)	904	216	453	488	479	750	1,499	810	653	845	961	1,367	9,425
印鑑証明	979	1,103	1,490	1,179	1,197	1,265	1,245	938	1,273	1,217	1,169	1,011	14,066
うちオンライン	0	0	0	0	0	0	0	0	0	1	0	0	1
地図等の写しの交付	1,282	2,188	4,978	2,347	2,421	2,942	2,428	2,954	2,575	2,119	1,965	1,370	29,569
うちオンライン	24	25	73	45	24	48	50	24	53	41	19	33	459
地図等の閲覧	0	0	0	0	4	1	0	0	0	0	0	0	5
その他	2	0	0	0	0	2	3	1	2	0	0	0	10
うちオンライン	0	0	0	0	0	1	0	0	0	0	0	0	1
合計	8,082	12,277	14,134	10,085	10,112	10,625	10,934	10,684	10,759	10,525	9,857	9,568	127,642

令和2年	R2.1	R2.2	R2.3	R2.4	R2.5	R2.6	R2.7	R2.8	R2.9	R2.10	R2.11	R2.12	合計
登記事項証明書	4,840	5,515	7,997	7,079	5,867	6,356	5,438	5,392	5,250	6,390	5,694	5,792	71,610
うちオンライン	1,041	955	1,225	1,281	857	889	1,093	1,026	1,164	1,672	1,174	1,073	13,450
要約書(閲覧)	790	201	600	311	234	524	1,765	1,423	806	248	1,237	204	8,343
印鑑証明	1,005	1,064	1,596	1,302	1,511	1,697	1,444	1,174	1,144	1,293	1,068	1,158	15,456
うちオンライン	0	0	0	0	0	0	0	0	0	2	0	1	3
地図等の写しの交付	1,360	1,577	3,531	2,667	1,889	2,348	2,142	2,519	2,387	2,286	1,871	1,667	26,244
うちオンライン	34	13	27	37	46	46	37	42	79	47	21	17	446
地図等の閲覧	0	0	1	0	0	12	1	0	0	0	0	0	14
その他	1	1	2	0	0	0	0	0	0	0	1	2	7
うちオンライン	1	0	0	0	0	0	0	0	0	0	0	0	1
合計	7,996	8,358	13,727	11,359	9,501	10,937	10,790	10,508	9,587	10,217	9,871	8,823	121,674

令和3年	R3.1	R3.2	R3.3	R3.4	R3.5	R3.6	R3.7	R3.8	R3.9	R3.10	R3.11	R3.12	合計
登記事項証明書	5,001	5,542	8,493	7,255	5,316	6,364	4,840	5,559	5,296	5,072	6,048	5,230	70,016
うちオンライン	1,003	1,089	1,407	1,626	898	1,309	1,163	1,119	808	1,165	1,214	1,179	13,980
要約書(閲覧)	152	271	2,224	270	306	602	2,072	188	339	181	226	178	7,009
印鑑証明	995	1,095	1,645	1,111	1,071	1,230	1,028	1,067	1,131	1,136	1,107	924	13,540
うちオンライン	0	0	0	0	1	55	20	36	20	35	40	45	252
地図等の写しの交付	1,297	1,517	3,402	2,808	2,247	2,198	1,784	2,544	2,354	1,871	2,173	1,358	25,553
うちオンライン	35	21	67	43	47	58	16	37	54	52	35	17	482
地図等の閲覧	0	0	1	0	0	0	2	1	0	0	0	0	4
その他	0	0	1	0	0	0	1	0	0	0	0	0	2
うちオンライン	0	0	0	0	0	0	0	0	0	0	0	0	0
合計	7,445	8,425	15,766	11,444	8,940	10,394	9,727	9,359	9,120	8,260	9,554	7,690	116,124

令和4年	R4.1	R4.2	R4.3	R4.4	R4.5	R4.6	R4.7	R4.8	R4.9	R4.10	R4.11	R4.12	合計
登記事項証明書	4,462	4,557	7,141	5,686	6,154	5,546	5,221	5,803	5,066	6,792	5,338	4,725	66,491
うちオンライン	1,078	1,123	1,360	1,355	1,025	1,375	1,222	1,043	986	1,281	1,131	1,053	14,032
要約書(閲覧)	109	193	198	254	326	254	609	277	255	226	248	116	3,065
印鑑証明	907	1,009	1,617	1,032	1,032	1,109	971	1,057	1,079	1,065	1,261	954	13,093
うちオンライン	20	55	25	25	20	10	20	35	20	35	15	40	320
地図等の写しの交付	1,033	1,171	3,020	2,221	2,569	2,115	1,840	2,902	2,059	1,785	1,805	1,437	23,957
うちオンライン	19	37	33	17	57	36	45	30	36	33	15	3	361
地図等の閲覧	0	0	0	2	0	1	0	2	0	0	0	0	5
その他	0	2	1	1	2	1	1	1	0	1	0	0	10
うちオンライン	0	2	0	0	0	0	1	0	0	0	0	0	3
合計	6,511	6,932	11,977	9,196	10,083	9,026	8,642	10,042	8,459	9,869	8,652	7,232	106,621



局名	札幌法務局
庁名	北出張所
登記所外証明書 発行請求機 設置場所	
備考	

包括的民間委託を実施した年度

1 従来の実施に要した経費(法務局証明サービスセンターに係る経費を含む)

(単位:千円)

	平成30年度	令和元年度	令和2年度上半期	令和2年度下半期	令和3年度	令和4年度
委託費	19,470	19,157	9,666	11,243	22,486	22,486
物件費	0	0	0	0	0	0
計(a)	19,470	19,157	9,666	11,243	22,486	22,486
参考値(b) 減価償却費	0	0	0	0	0	0
(a)+(b)	19,470	19,157	9,666	11,243	22,486	22,486

2 従来の実施に要した人員(法務局証明サービスセンターに係る人員を含む)

(単位:人)

	平成30年度	令和元年度	令和2年度上半期	令和2年度下半期	令和3年度	令和4年度
業務委託職員	7.3	7.3	6.1	6.9	6.7	7.1

3 従来の実施方法等(従来業務実施における取扱数量)

(1) 乙号事件数(法務局証明サービスセンターに係る乙号事件数を含む) 次業のとおり

(2) 郵送請求受取数

R4.1	R4.2	R4.3	R4.4	R4.5	R4.6	R4.7	R4.8	R4.9	R4.10	R4.11	R4.12	合計
95	92	97	84	82	100	83	116	68	83	84	94	1,078

(3) 閉鎖登記簿・地図等の交付/閲覧の件数(令和5年2月の1日当たりの平均的な件数)

(4) 乙号事件数の曜日別動向(令和4年度の平均的な割合)

	交付	閲覧
閉鎖登記簿(不動産)	6	
閉鎖登記簿(商業・法人)		
旧土地台帳	1	
和紙公園(※)	2	

月	火	水	木	金
23%	20%	16%	22%	19%

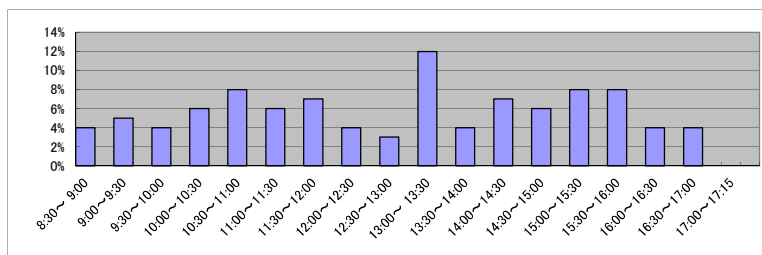
(5) 登記情報及び地図情報の電子データによる提供数

	令和2年		令和3年		令和4年	
	登記	地図	登記	地図	登記	地図
件数	3	10	1		5	318
筆個数	17,282		126,585		84,606	

(※)閉鎖された地図に準ずる図面のうち和紙で調製された旧土地台帳附属地図等

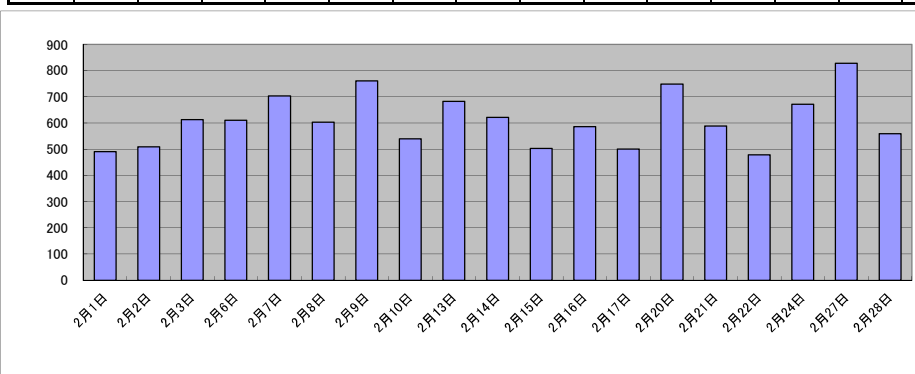
(6) 請求書枚数の時間別動向(令和4年度の平均的な割合)

8:30~9:00	9:00~9:30	9:30~10:00	10:00~10:30	10:30~11:00	11:00~11:30
4%	5%	4%	6%	8%	6%
11:30~12:00	12:00~12:30	12:30~13:00	13:00~13:30	13:30~14:00	14:00~14:30
7%	4%	3%	12%	4%	7%
14:30~15:00	15:00~15:30	15:30~16:00	16:00~16:30	16:30~17:00	17:00~17:15
6%	8%	8%	4%	4%	0%



(7) 乙号事件数の日別動向(令和5年2月)

2月1日	2月2日	2月3日	2月6日	2月7日	2月8日	2月9日	2月10日	2月13日	2月14日	2月15日	2月16日	2月17日	2月20日	2月21日	2月22日	2月24日	2月27日	2月28日
491	509	613	610	703	603	761	540	683	622	503	586	501	748	589	479	671	828	559



庁名	札幌法務局北出張所											
----	-----------	--	--	--	--	--	--	--	--	--	--	--

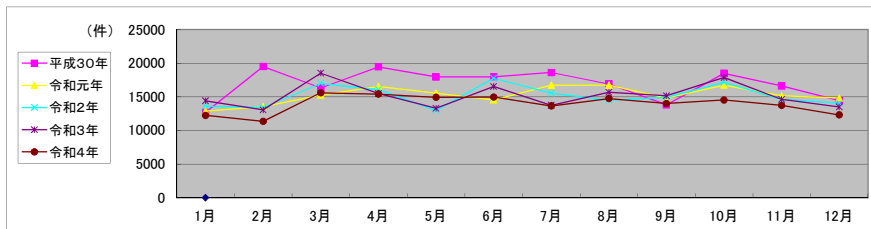
平成30年	H30.1	H30.2	H30.3	H30.4	H30.5	H30.6	H30.7	H30.8	H30.9	H30.10	H30.11	H30.12	合計
登記事項証明書	8,155	11,600	9,373	11,169	10,567	11,421	11,984	10,054	8,068	10,758	10,169	9,124	122,442
うちオンライン	1,644	1,868	2,515	2,382	2,594	2,396	3,105	2,642	2,002	2,729	2,952	2,597	29,426
要約書(閲覧)	423	754	1,433	2,282	837	776	975	930	540	1,098	568	314	10,930
印鑑証明	2,201	2,495	3,181	2,991	3,336	2,996	2,787	2,839	2,568	3,180	2,858	2,646	34,078
うちオンライン	0	0	2	0	0	2	0	0	0	2	0	2	8
地図等の写しの交付	1,934	4,645	2,339	3,005	3,202	2,762	2,869	3,071	2,622	3,457	2,900	2,345	35,151
うちオンライン	79	91	76	77	119	90	97	116	99	105	85	141	1,175
地図等の閲覧	1	0	0	0	0	10	0	0	9	0	127	0	147
その他	0	2	0	0	0	0	0	0	2	0	1	5	10
うちオンライン	0	0	0	0	0	0	0	0	0	0	0	0	0
合計	12,714	19,496	16,326	19,447	17,942	17,965	18,615	16,894	13,809	18,493	16,623	14,434	202,758

令和元年	H31.1	H31.2	H31.3	H31.4	R1.5	R1.6	R1.7	R1.8	R1.9	R1.10	R1.11	R1.12	合計
登記事項証明書	7,649	8,295	8,950	9,880	9,130	8,190	9,719	9,498	8,473	9,993	9,357	9,248	108,382
うちオンライン	1,846	1,773	2,471	2,506	2,427	1,936	2,779	2,573	2,206	3,038	2,803	2,992	29,350
要約書(閲覧)	722	687	521	453	1,201	782	952	1,601	656	625	264	675	9,139
印鑑証明	2,694	2,695	3,606	3,706	2,916	2,956	3,060	2,905	2,924	3,277	2,722	2,630	36,091
うちオンライン	0	0	2	2	0	2	0	0	2	2	0	0	10
地図等の写しの交付	1,815	1,889	2,180	2,506	2,284	2,615	2,981	2,735	2,787	2,848	2,801	2,265	29,706
うちオンライン	81	59	55	105	75	143	100	108	83	131	128	148	1,216
地図等の閲覧	0	0	0	0	0	0	0	0	0	0	0	0	0
その他	0	0	0	0	1	2	2	1	1	0	0	0	7
うちオンライン	0	0	0	0	0	0	0	0	0	0	0	0	0
合計	12,880	13,566	15,257	16,545	15,532	14,545	16,714	16,740	14,841	16,743	15,144	14,818	183,325

令和2年	R2.1	R2.2	R2.3	R2.4	R2.5	R2.6	R2.7	R2.8	R2.9	R2.10	R2.11	R2.12	合計
登記事項証明書	8,389	8,383	10,314	9,463	7,552	10,297	9,047	8,833	8,645	10,571	8,707	8,896	109,097
うちオンライン	2,017	1,903	2,783	2,409	1,771	2,580	2,532	2,469	2,199	3,121	2,562	2,714	29,060
要約書(閲覧)	386	770	568	448	408	706	391	431	329	342	362	269	5,410
印鑑証明	2,563	2,532	4,002	3,435	3,226	4,265	3,700	2,947	3,280	3,600	3,359	2,973	39,882
うちオンライン	0	0	0	5	0	4	0	6	3	5	0	0	23
地図等の写しの交付	2,272	1,750	2,092	2,723	1,792	2,486	2,382	2,264	2,687	2,644	2,208	1,897	27,197
うちオンライン	91	82	92	145	92	145	134	108	157	163	125	107	1,441
地図等の閲覧	1	0	1	0	2	0	4	0	0	0	0	5	13
その他	0	1	2	2	0	0	2	1	0	0	2	1	11
うちオンライン	0	0	0	0	0	0	0	0	0	0	0	0	0
合計	13,611	13,436	16,979	16,071	12,980	17,754	15,526	14,476	14,941	17,157	14,638	14,041	181,610

令和3年	R3.1	R3.2	R3.3	R3.4	R3.5	R3.6	R3.7	R3.8	R3.9	R3.10	R3.11	R3.12	合計
登記事項証明書	8,961	8,064	11,597	9,359	7,846	9,273	8,297	9,576	8,786	11,938	8,399	8,621	110,717
うちオンライン	2,117	2,050	3,504	2,325	1,824	2,461	2,491	2,402	2,648	3,007	2,614	3,134	30,577
要約書(閲覧)	199	265	510	496	409	1,533	303	390	428	271	556	203	5,563
印鑑証明	2,818	3,170	4,256	3,147	2,877	3,252	2,907	2,837	3,149	3,177	2,813	2,843	37,246
うちオンライン	4	0	0	2	0	8	4	0	5	102	23	120	268
地図等の写しの交付	2,418	1,566	2,153	2,469	2,159	2,471	2,227	2,850	2,802	2,456	2,846	1,816	28,233
うちオンライン	93	111	270	115	154	139	125	152	131	173	322	179	1,964
地図等の閲覧	1	0	0	0	0	0	0	0	0	0	0	0	1
その他	1	0	0	0	2	3	2	0	0	6	1	0	15
うちオンライン	0	0	0	0	0	0	0	0	0	0	0	0	0
合計	14,398	13,065	18,516	15,471	13,293	16,532	13,736	15,653	15,165	17,848	14,615	13,483	181,775

令和4年	R4.1	R4.2	R4.3	R4.4	R4.5	R4.6	R4.7	R4.8	R4.9	R4.10	R4.11	R4.12	合計
登記事項証明書	7,754	7,181	9,477	9,469	9,198	8,744	8,105	9,024	8,382	8,841	8,157	7,783	102,115
うちオンライン	2,394	1,970	2,732	2,312	2,085	2,549	2,689	2,453	2,389	2,776	2,762	2,684	29,795
要約書(閲覧)	165	233	395	251	294	317	284	414	366	204	197	142	3,262
印鑑証明	2,663	2,620	3,802	3,060	2,909	3,289	2,871	2,803	2,974	3,249	3,172	2,847	36,259
うちオンライン	124	212	53	130	17	129	118	15	116	219	179	31	1,343
地図等の写しの交付	1,658	1,306	1,930	2,635	2,529	2,602	2,393	2,495	2,283	2,228	2,199	1,512	25,770
うちオンライン	109	69	207	98	163	138	171	122	121	134	157	128	1,617
地図等の閲覧	0	0	0	0	0	0	0	0	0	0	1	19	20
その他	1	0	1	3	1	0	1	3	0	0	2	1	13
うちオンライン	0	0	0	0	0	0	0	0	0	0	0	0	0
合計	12,241	11,340	15,605	15,418	14,931	14,952	13,654	14,739	14,005	14,522	13,728	12,304	167,439



局名	札幌法務局
庁名	西出張所
登記所外証明書 発行請求機 設置場所	
備考	

包括的民間委託を実施した年度

1 従来の実施に要した経費(法務局証明サービスセンターに係る経費を含む)

(単位:千円)

	平成30年度	令和元年度	令和2年度上半期	令和2年度下半期	令和3年度	令和4年度
委託費	11,219	11,441	5,773	6,714	13,429	13,429
物件費	0	0	0	0	0	0
計(a)	11,219	11,441	5,773	6,714	13,429	13,429
参考値(b) 減価償却費	0	0	0	0	0	0
(a)+(b)	11,219	11,441	5,773	6,714	13,429	13,429

2 従来の実施に要した人員(法務局証明サービスセンターに係る人員を含む)

(単位:人)

	平成30年度	令和元年度	令和2年度上半期	令和2年度下半期	令和3年度	令和4年度
業務委託職員	4.6	5.5	4.6	5.3	5.1	4.8

3 従来の実施方法等(従来業務実施における取扱数量)

(1) 乙号事件数(法務局証明サービスセンターに係る乙号事件数を含む) 次業のとおり

(2) 郵送請求受取数

R4.1	R4.2	R4.3	R4.4	R4.5	R4.6	R4.7	R4.8	R4.9	R4.10	R4.11	R4.12	合計
45	45	45	30	32	38	39	54	43	43	48	31	493

(3) 閉鎖登記簿・地図等の交付/閲覧の件数(令和5年2月の1日当たりの平均的な件数)

(4) 乙号事件数の曜日別動向(令和4年度の平均的な割合)

	交付	閲覧
閉鎖登記簿(不動産)	7	
閉鎖登記簿(商業・法人)		
旧土地台帳	2	
和紙公園(※)		

月	火	水	木	金
16%	33%	17%	15%	19%

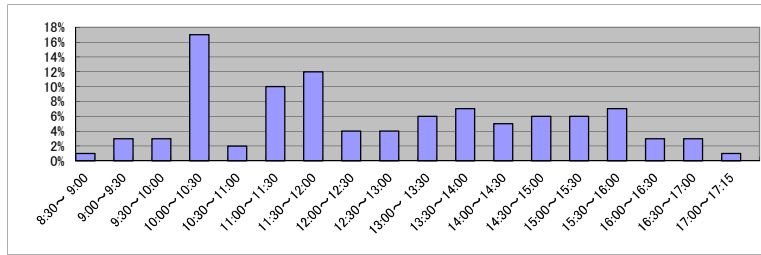
(5) 登記情報及び地図情報の電子データによる提供数

	令和2年		令和3年		令和4年	
	登記	地図	登記	地図	登記	地図
件数	1	48	1	6		
筆個数	12,234		1,512			

(※) 閉鎖された地図に準ずる図面のうち和紙で調製された旧土地台帳附属地図等

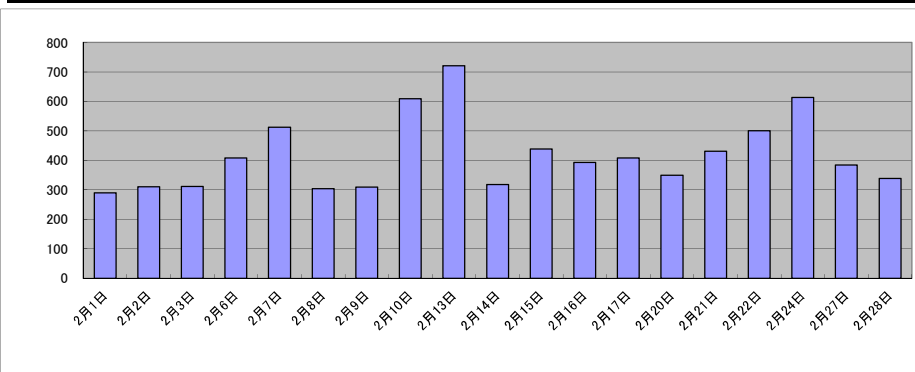
(6) 請求書枚数の時間別動向(令和4年度の平均的な割合)

8:30~9:00	9:00~9:30	9:30~10:00	10:00~10:30	10:30~11:00	11:00~11:30
	1%	3%	3%	17%	2%
11:30~12:00	12:00~12:30	12:30~13:00	13:00~13:30	13:30~14:00	14:00~14:30
12%	4%	4%	6%	7%	5%
14:30~15:00	15:00~15:30	15:30~16:00	16:00~16:30	16:30~17:00	17:00~17:15
6%	6%	7%	3%	3%	1%



(7) 乙号事件数の日別動向(令和5年2月)

2月1日	2月2日	2月3日	2月6日	2月7日	2月8日	2月9日	2月10日	2月13日	2月14日	2月15日	2月16日	2月17日	2月20日	2月21日	2月22日	2月24日	2月27日	2月28日
290	310	311	408	512	304	309	609	721	318	438	392	408	349	431	500	613	384	338



庁名	札幌法務局西出張所											
----	-----------	--	--	--	--	--	--	--	--	--	--	--

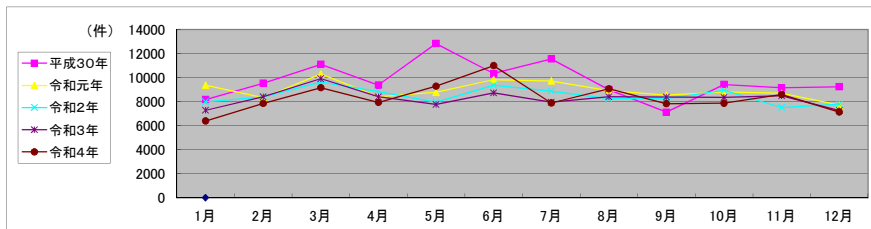
平成30年	H30.1	H30.2	H30.3	H30.4	H30.5	H30.6	H30.7	H30.8	H30.9	H30.10	H30.11	H30.12	合計
登記事項証明書	5,432	6,369	6,159	5,694	6,048	5,834	7,677	5,406	4,099	5,539	5,690	5,047	68,994
うちオンライン	908	1,117	1,011	993	1,189	1,251	1,634	894	747	1,173	939	1,332	13,188
要約書(閲覧)	153	159	1,401	218	3,343	893	395	345	331	338	325	1,752	9,653
印鑑証明	1,432	1,564	2,125	1,749	1,628	1,700	1,686	1,526	1,348	1,798	1,729	1,399	19,684
うちオンライン	0	1	0	1	3	0	0	0	1	0	1	5	12
地図等の写しの交付	1,145	1,440	1,418	1,706	1,816	1,918	1,804	1,728	1,348	1,744	1,396	1,032	18,495
うちオンライン	14	29	38	9	12	21	23	26	12	21	17	21	243
地図等の閲覧	0	0	0	0	0	0	0	0	0	0	0	0	0
その他	3	0	2	0	0	4	0	0	0	0	1	0	10
うちオンライン	0	0	1	0	0	0	0	0	0	0	0	0	1
合計	8,165	9,532	11,105	9,367	12,835	10,349	11,562	9,005	7,126	9,419	9,141	9,230	116,836

令和元年	H31.1	H31.2	H31.3	H31.4	R1.5	R1.6	R1.7	R1.8	R1.9	R1.10	R1.11	R1.12	合計
登記事項証明書	4,672	5,351	6,373	5,149	4,833	5,730	5,321	5,235	5,144	5,523	5,479	5,016	63,826
うちオンライン	879	919	1,000	952	763	893	894	944	950	1,142	1,175	1,091	11,602
要約書(閲覧)	2,331	408	327	184	691	286	1,047	298	191	177	254	217	6,411
印鑑証明	1,279	1,481	2,045	1,482	1,557	1,801	1,726	1,518	1,748	1,519	1,665	1,275	19,096
うちオンライン	4	0	8	0	0	1	0	0	0	0	0	0	13
地図等の写しの交付	1,075	1,096	1,552	1,599	1,689	2,010	1,615	1,873	1,471	1,592	1,289	1,198	18,059
うちオンライン	41	23	19	38	42	17	30	19	29	23	13	27	321
地図等の閲覧	0	0	0	0	0	0	0	0	0	0	0	0	0
その他	0	0	0	1	4	2	6	7	1	2	2	1	26
うちオンライン	0	0	0	0	0	0	0	0	0	0	0	0	0
合計	9,357	8,336	10,297	8,415	8,774	9,829	9,715	8,931	8,555	8,813	8,689	7,707	107,418

令和2年	R2.1	R2.2	R2.3	R2.4	R2.5	R2.6	R2.7	R2.8	R2.9	R2.10	R2.11	R2.12	合計
登記事項証明書	5,259	5,565	5,961	5,376	4,853	5,253	5,305	4,856	4,830	5,236	4,518	5,089	62,101
うちオンライン	1,046	917	942	1,105	765	842	891	860	918	1,021	740	1,091	11,138
要約書(閲覧)	257	160	204	134	162	231	205	385	296	281	122	139	2,576
印鑑証明	1,355	1,428	2,192	1,882	1,794	2,169	1,952	1,423	1,596	1,760	1,475	1,413	20,439
うちオンライン	0	0	0	2	1	0	0	0	0	1	0	0	4
地図等の写しの交付	1,122	1,228	1,275	1,443	1,147	1,722	1,414	1,582	1,476	1,670	1,397	1,153	16,629
うちオンライン	13	10	12	26	21	19	27	37	26	12	67	25	295
地図等の閲覧	0	0	0	0	0	0	0	0	49	1	0	0	50
その他	3	1	2	4	3	4	1	3	1	1	2	3	28
うちオンライン	0	0	0	0	0	0	0	0	0	0	0	0	0
合計	7,996	8,382	9,634	8,839	7,959	9,379	8,877	8,249	8,248	8,949	7,514	7,797	101,823

令和3年	R3.1	R3.2	R3.3	R3.4	R3.5	R3.6	R3.7	R3.8	R3.9	R3.10	R3.11	R3.12	合計
登記事項証明書	4,982	5,291	6,196	5,450	4,662	4,815	5,054	4,989	5,074	5,215	5,295	4,794	61,817
うちオンライン	962	931	1,239	1,060	918	874	988	912	1,030	1,046	902	1,254	12,116
要約書(閲覧)	80	113	146	159	158	435	214	190	171	167	346	159	2,338
印鑑証明	1,267	1,705	2,214	1,429	1,516	1,684	1,373	1,411	1,562	1,458	1,474	1,356	18,449
うちオンライン	0	2	2	3	1	3	2	0	0	0	2	0	15
地図等の写しの交付	944	1,308	1,358	1,363	1,428	1,788	1,316	1,804	1,572	1,512	1,363	947	16,703
うちオンライン	24	20	22	21	32	27	16	30	13	32	18	23	278
地図等の閲覧	0	0	0	0	0	0	0	0	0	0	0	0	0
その他	4	1	2	2	2	2	2	1	1	2	2	1	22
うちオンライン	0	0	0	0	1	0	0	0	0	0	0	0	1
合計	7,277	8,418	9,916	8,403	7,766	8,724	7,959	8,395	8,380	8,354	8,480	7,257	99,329

令和4年	R4.1	R4.2	R4.3	R4.4	R4.5	R4.6	R4.7	R4.8	R4.9	R4.10	R4.11	R4.12	合計
登記事項証明書	4,186	4,599	5,664	4,929	5,253	5,541	4,656	5,526	4,841	4,908	5,256	4,885	60,244
うちオンライン	967	908	1,228	1,011	1,095	1,224	972	1,319	996	1,133	1,052	1,088	12,993
要約書(閲覧)	52	267	135	188	1,143	2,384	202	155	90	112	158	51	4,937
印鑑証明	1,311	1,931	2,000	1,503	1,424	1,588	1,585	1,519	1,652	1,442	1,715	1,354	19,024
うちオンライン	0	521	0	0	0	0	2	3	0	2	0	1	529
地図等の写しの交付	837	1,056	1,355	1,323	1,464	1,480	1,448	1,865	1,246	1,397	1,461	840	15,772
うちオンライン	20	14	15	29	17	29	41	26	13	24	40	25	293
地図等の閲覧	0	0	0	0	0	0	0	0	0	0	0	0	0
その他	2	3	1	2	1	1	1	1	1	3	2	1	19
うちオンライン	0	0	0	0	0	0	0	0	0	0	0	0	0
合計	6,388	7,856	9,155	7,945	9,285	10,994	7,892	9,066	7,830	7,862	8,592	7,131	99,996



局名	札幌法務局
庁名	白石出張所
登記所外証明書 発行請求機 設置場所	
備考	

包括的民間委託を実施した年度

1 従来の実施に要した経費(法務局証明サービスセンターに係る経費を含む)

(単位:千円)

	平成30年度	令和元年度	令和2年度上半期	令和2年度下半期	令和3年度	令和4年度
委託費	16,319	17,227	8,692	10,110	20,220	20,220
物件費	0	3	0	0	0	0
計(a)	16,319	17,230	8,692	10,110	20,220	20,220
参考値(b) 減価償却費	0	0	0	0	0	0
(a)+(b)	16,319	17,230	8,692	10,110	20,220	20,220

2 従来の実施に要した人員(法務局証明サービスセンターに係る人員を含む)

(単位:人)

	平成30年度	令和元年度	令和2年度上半期	令和2年度下半期	令和3年度	令和4年度
業務委託職員	6.3	6.0	6.2	6.8	6.8	6.9

3 従来の実施方法等(従来業務実施における取扱数量)

(1) 乙号事件数(法務局証明サービスセンターに係る乙号事件数を含む) 次業のとおりに

(2) 郵送請求受取数

R4.1	R4.2	R4.3	R4.4	R4.5	R4.6	R4.7	R4.8	R4.9	R4.10	R4.11	R4.12	合計
63	74	53	44	58	74	53	63	62	53	66	76	739

(3) 閉鎖登記簿・地図等の交付/閲覧の件数(令和5年2月の1日当たりの平均的な件数)

(4) 乙号事件数の曜日別動向(令和4年度の平均的な割合)

	交付	閲覧
閉鎖登記簿(不動産)	1	
閉鎖登記簿(商業・法人)		
旧土地台帳		
和紙公園(※)		

月	火	水	木	金
23%	20%	19%	19%	19%

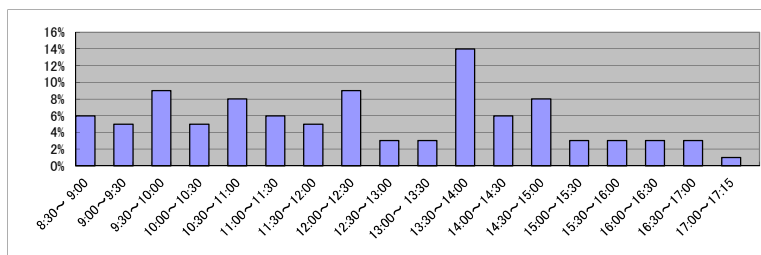
(5) 登記情報及び地図情報の電子データによる提供数

	令和2年		令和3年		令和4年	
	登記	地図	登記	地図	登記	地図
件数	1					
筆個数	1,106					

(※) 閉鎖された地図に準ずる図面のうち和紙で調製された旧土地台帳附属地図等

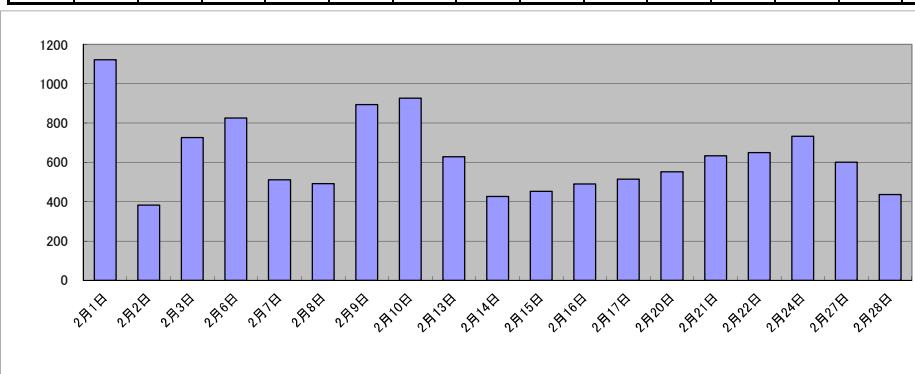
(6) 請求書枚数の時間別動向(令和4年度の平均的な割合)

8:30~9:00	9:00~9:30	9:30~10:00	10:00~10:30	10:30~11:00	11:00~11:30
	6%	5%	9%	5%	8%
11:30~12:00	12:00~12:30	12:30~13:00	13:00~13:30	13:30~14:00	14:00~14:30
5%	9%	3%	3%	14%	6%
14:30~15:00	15:00~15:30	15:30~16:00	16:00~16:30	16:30~17:00	17:00~17:15
8%	3%	3%	3%	3%	1%



(7) 乙号事件数の日別動向(令和5年2月)

2月1日	2月2日	2月3日	2月6日	2月7日	2月8日	2月9日	2月10日	2月13日	2月14日	2月15日	2月16日	2月17日	2月20日	2月21日	2月22日	2月24日	2月27日	2月28日
1122	382	725	825	512	491	893	927	629	426	453	490	515	552	633	649	732	601	437



庁名	札幌法務局白石出張所											
----	------------	--	--	--	--	--	--	--	--	--	--	--

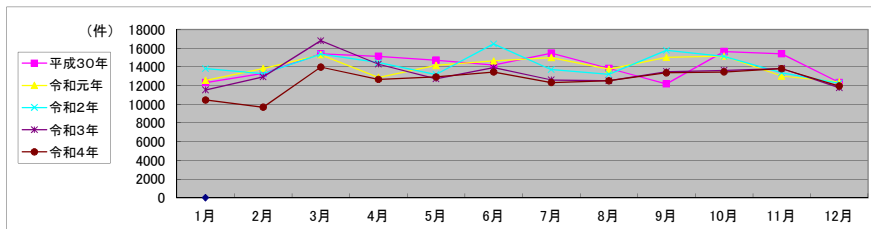
平成30年	H30.1	H30.2	H30.3	H30.4	H30.5	H30.6	H30.7	H30.8	H30.9	H30.10	H30.11	H30.12	合計
登記事項証明書	7,000	7,643	8,049	7,488	7,912	7,557	8,988	7,541	5,892	8,482	8,438	6,760	91,750
うちオンライン	1,204	1,141	1,647	1,311	1,240	1,194	1,733	1,458	1,100	1,917	1,949	1,451	17,345
要約書(閲覧)	275	286	525	2,012	594	383	405	281	424	298	286	140	5,909
印鑑証明	3,545	3,679	4,876	3,519	3,891	3,926	3,772	3,762	3,782	4,617	4,273	3,675	47,317
うちオンライン	356	264	366	374	243	36	213	191	415	238	376	219	3,291
地図等の写しの交付	1,490	1,690	1,936	2,127	2,316	2,336	2,299	2,264	2,083	2,238	2,414	1,756	24,949
うちオンライン	80	93	106	99	84	80	97	128	82	137	144	175	1,305
地図等の閲覧	0	0	0	0	0	0	2	0	0	0	0	0	2
その他	0	6	1	3	0	1	0	2	3	2	0	0	18
うちオンライン	0	0	0	0	0	0	0	0	0	0	0	0	0
合計	12,310	13,304	15,387	15,149	14,713	14,203	15,466	13,850	12,184	15,637	15,411	12,331	169,945

令和元年	H31.1	H31.2	H31.3	H31.4	R1.5	R1.6	R1.7	R1.8	R1.9	R1.10	R1.11	R1.12	合計
登記事項証明書	6,779	7,698	7,798	7,007	7,558	7,593	7,919	7,547	8,171	7,277	6,801	6,914	89,062
うちオンライン	1,360	1,177	1,729	1,441	1,279	1,508	1,751	1,407	1,558	1,754	1,307	1,744	18,015
要約書(閲覧)	432	175	437	368	481	919	616	228	270	1,103	219	159	5,407
印鑑証明	3,799	4,210	5,081	3,334	4,169	4,035	4,172	3,870	4,382	4,347	4,110	3,734	49,243
うちオンライン	240	274	425	253	394	215	64	215	425	230	198	216	3,149
地図等の写しの交付	1,551	1,746	1,986	2,162	1,948	2,081	2,289	2,105	2,196	2,430	1,896	1,589	23,979
うちオンライン	179	149	200	70	102	98	145	72	100	403	130	173	1,821
地図等の閲覧	0	0	0	1	1	0	2	2	8	1	0	0	15
その他	0	2	0	1	2	2	3	4	3	2	3	0	22
うちオンライン	0	0	0	0	0	1	0	0	0	0	0	0	1
合計	12,561	13,831	15,302	12,873	14,159	14,630	15,001	13,756	15,030	15,160	13,029	12,396	167,728

令和2年	R2.1	R2.2	R2.3	R2.4	R2.5	R2.6	R2.7	R2.8	R2.9	R2.10	R2.11	R2.12	合計
登記事項証明書	7,791	7,166	8,016	7,402	7,097	8,301	7,088	6,733	8,369	8,101	6,604	7,266	89,934
うちオンライン	1,264	1,207	1,550	1,194	1,300	1,601	1,287	1,225	1,605	1,800	1,470	1,705	17,208
要約書(閲覧)	519	445	168	154	216	393	316	258	216	263	250	148	3,346
印鑑証明	4,023	3,766	5,518	4,639	4,513	5,381	4,444	4,364	4,735	4,518	4,681	3,441	54,023
うちオンライン	384	308	432	234	543	931	609	871	929	903	275	243	6,662
地図等の写しの交付	1,494	1,906	1,675	2,269	1,351	2,383	1,855	1,865	2,430	2,237	1,842	1,401	22,708
うちオンライン	76	90	74	58	73	94	70	71	122	232	146	137	1,243
地図等の閲覧	0	0	0	1	0	0	0	0	8	3	0	0	12
その他	3	1	3	4	1	2	1	2	3	5	5	1	31
うちオンライン	0	0	1	0	0	0	0	0	0	2	0	0	3
合計	13,830	13,284	15,380	14,469	13,178	16,460	13,704	13,222	15,761	15,127	13,382	12,257	170,054

令和3年	R3.1	R3.2	R3.3	R3.4	R3.5	R3.6	R3.7	R3.8	R3.9	R3.10	R3.11	R3.12	合計
登記事項証明書	5,897	6,920	8,469	7,524	6,547	7,140	6,503	6,659	7,337	7,569	6,995	6,688	84,248
うちオンライン	1,274	1,101	1,807	1,598	1,133	1,503	1,310	1,659	1,509	1,861	1,594	1,675	18,024
要約書(閲覧)	624	210	245	480	155	182	258	170	293	266	439	109	3,431
印鑑証明	3,717	4,212	5,978	3,785	4,130	4,458	4,091	3,896	3,688	4,011	4,586	3,457	50,009
うちオンライン	875	836	1,141	714	962	970	958	996	359	786	602	694	9,893
地図等の写しの交付	1,295	1,597	2,116	2,498	1,888	2,138	1,728	1,796	2,181	1,778	1,801	1,510	22,326
うちオンライン	85	60	306	150	72	137	106	104	112	139	126	108	1,505
地図等の閲覧	0	2	0	3	2	1	13	1	0	0	3	1	26
その他	0	0	2	2	0	2	9	4	4	6	16	0	45
うちオンライン	0	0	0	0	0	0	0	0	0	0	0	0	0
合計	11,533	12,941	16,810	14,292	12,722	13,921	12,602	12,526	13,503	13,630	13,840	11,765	160,085

令和4年	R4.1	R4.2	R4.3	R4.4	R4.5	R4.6	R4.7	R4.8	R4.9	R4.10	R4.11	R4.12	合計
登記事項証明書	5,879	5,551	7,453	6,880	6,712	6,924	6,507	6,627	7,153	7,283	6,864	6,388	80,221
うちオンライン	1,385	1,023	1,407	1,354	1,288	1,487	1,673	1,305	1,549	1,915	1,651	1,619	17,656
要約書(閲覧)	70	146	178	177	216	261	148	218	182	187	106	112	2,001
印鑑証明	3,262	2,725	4,945	3,778	4,050	4,260	3,995	3,822	4,129	4,170	4,676	4,018	47,830
うちオンライン	726	154	976	814	980	937	750	840	972	799	1,330	962	10,240
地図等の写しの交付	1,249	1,262	1,404	1,819	1,930	1,999	1,680	1,848	1,889	1,824	2,162	1,428	20,494
うちオンライン	90	58	73	51	62	117	135	78	88	108	125	114	1,099
地図等の閲覧	0	0	0	0	0	0	1	0	7	0	0	0	8
その他	1	1	0	0	13	0	0	0	1	0	2	0	18
うちオンライン	0	0	0	0	0	0	0	0	0	0	0	0	0
合計	10,461	9,685	13,980	12,654	12,921	13,444	12,331	12,515	13,361	13,464	13,810	11,946	150,572



局名	札幌法務局
庁名	江別出張所
登記所外証明書 発行請求機 設置場所	
備考	

包括的民間委託を実施した年度

1 従来の実施に要した経費(法務局証明サービスセンターに係る経費を含む)

(単位:千円)

	平成30年度	令和元年度	令和2年度上半期	令和2年度下半期	令和3年度	令和4年度
委託費	5,070	5,108	2,578	2,998	5,996	5,996
物件費	0	0	0	0	0	0
計(a)	5,070	5,108	2,578	2,998	5,996	5,996
参考値(b) 減価償却費	0	0	0	0	0	0
(a)+(b)	5,070	5,108	2,578	2,998	5,996	5,996

2 従来の実施に要した人員(法務局証明サービスセンターに係る人員を含む)

(単位:人)

	平成30年度	令和元年度	令和2年度上半期	令和2年度下半期	令和3年度	令和4年度
業務委託職員	2.2	2.6	2.5	3.5	3.6	3.5

3 従来の実施方法等(従来業務実施における取扱数量)

(1) 乙号事件数(法務局証明サービスセンターに係る乙号事件数を含む) 次業のとおり

(2) 郵送請求受取数

R4.1	R4.2	R4.3	R4.4	R4.5	R4.6	R4.7	R4.8	R4.9	R4.10	R4.11	R4.12	合計
15	25	7	19	17	20	11	21	17	14	13	17	196

(3) 閉鎖登記簿・地図等の交付/閲覧の件数(令和5年2月の1日当たりの平均的な件数)

(4) 乙号事件数の曜日別動向(令和4年度の平均的な割合)

	交付	閲覧
閉鎖登記簿(不動産)	3	1
閉鎖登記簿(商業・法人)		
旧土地台帳		
和紙公園(※)		

月	火	水	木	金	
	24%	15%	26%	16%	19%

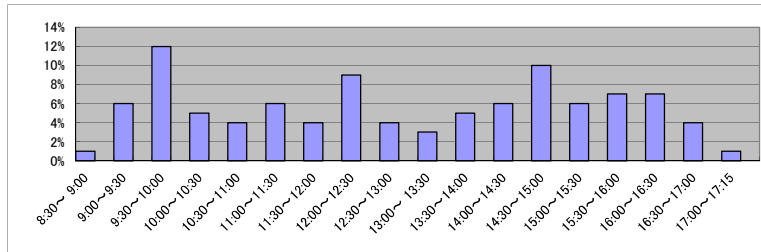
(5) 登記情報及び地図情報の電子データによる提供数

	令和2年		令和3年		令和4年	
	登記	地図	登記	地図	登記	地図
件数	79	1	62	202	7	141
筆個数	105,104		442,667		257,750	

(※) 閉鎖された地図に準ずる図面のうち和紙で調製された旧土地台帳附属地図等

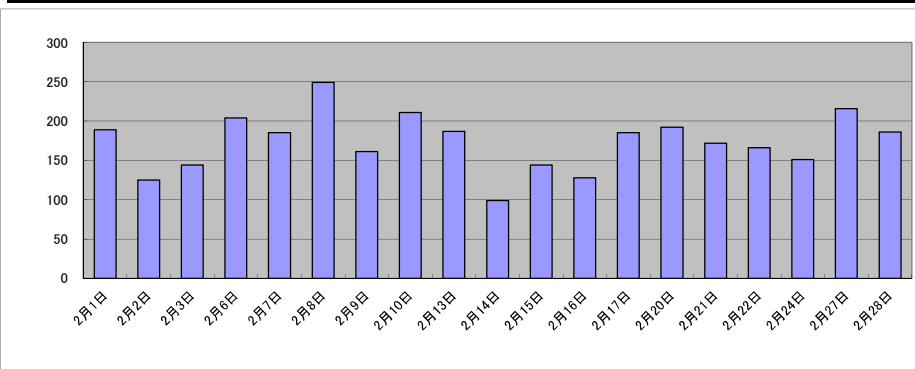
(6) 請求書枚数の時間別動向(令和4年度の平均的な割合)

8:30~9:00	9:00~9:30	9:30~10:00	10:00~10:30	10:30~11:00	11:00~11:30	
	1%	6%	12%	5%	4%	6%
11:30~12:00	4%	9%	4%	3%	5%	6%
14:30~15:00	10%	6%	7%	7%	4%	1%



(7) 乙号事件数の日別動向(令和5年2月)

2月1日	2月2日	2月3日	2月6日	2月7日	2月8日	2月9日	2月10日	2月13日	2月14日	2月15日	2月16日	2月17日	2月20日	2月21日	2月22日	2月24日	2月27日	2月28日
189	125	144	204	185	249	161	211	187	99	144	128	185	192	172	166	151	216	186



庁名	札幌法務局江別出張所											
----	------------	--	--	--	--	--	--	--	--	--	--	--

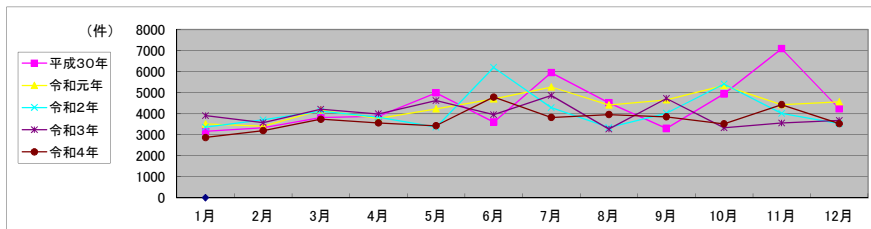
平成30年	H30.1	H30.2	H30.3	H30.4	H30.5	H30.6	H30.7	H30.8	H30.9	H30.10	H30.11	H30.12	合計
登記事項証明書	1,920	2,138	2,427	2,379	2,231	1,945	4,420	2,597	1,947	3,024	5,427	2,854	33,309
うちオンライン	434	368	462	557	455	487	523	387	459	540	474	650	5,796
要約書(閲覧)	305	107	128	150	1,265	212	185	170	122	457	205	161	3,467
印鑑証明	499	623	779	614	666	705	594	648	623	770	854	690	8,065
うちオンライン	6	2	2	0	1	0	2	3	0	0	2	2	20
地図等の写しの交付	438	453	490	730	829	742	750	1,099	605	687	604	522	7,949
うちオンライン	8	7	30	13	11	20	14	11	18	2	5	52	191
地図等の閲覧	1	0	0	0	0	0	0	0	0	0	0	1	2
その他	0	0	0	1	0	0	0	0	0	1	0	0	2
うちオンライン	0	0	0	0	0	0	0	0	0	0	0	0	0
合計	3,163	3,321	3,824	3,874	4,991	3,604	5,949	4,514	3,297	4,939	7,090	4,228	52,794

令和元年	H31.1	H31.2	H31.3	H31.4	R1.5	R1.6	R1.7	R1.8	R1.9	R1.10	R1.11	R1.12	合計
登記事項証明書	2,264	2,248	2,626	2,310	2,466	2,795	2,696	2,605	2,927	2,357	2,703	3,213	31,210
うちオンライン	512	448	612	408	439	377	590	528	595	528	493	548	6,078
要約書(閲覧)	403	88	55	324	509	442	1,123	346	146	1,416	449	112	5,413
印鑑証明	503	632	880	590	688	681	654	600	760	730	703	677	8,098
うちオンライン	2	0	1	2	0	0	3	0	1	3	0	0	12
地図等の写しの交付	338	440	611	540	570	782	790	865	815	835	575	564	7,725
うちオンライン	14	10	18	14	20	24	25	20	17	11	16	3	192
地図等の閲覧	1	0	0	0	0	0	8	0	4	0	0	0	13
その他	0	0	0	0	0	0	0	0	0	0	0	0	0
うちオンライン	0	0	0	0	0	0	0	0	0	0	0	0	0
合計	3,509	3,408	4,172	3,764	4,233	4,700	5,271	4,416	4,652	5,338	4,430	4,566	52,459

令和2年	R2.1	R2.2	R2.3	R2.4	R2.5	R2.6	R2.7	R2.8	R2.9	R2.10	R2.11	R2.12	合計
登記事項証明書	2,346	2,410	2,498	2,375	1,928	4,117	2,334	1,893	2,257	2,539	2,122	2,220	29,039
うちオンライン	558	519	472	469	387	425	420	416	458	518	452	621	5,715
要約書(閲覧)	106	172	115	112	181	274	497	224	402	1,495	248	162	3,988
印鑑証明	544	634	975	747	750	989	820	636	741	694	870	668	9,068
うちオンライン	0	0	3	3	0	0	1	0	0	10	0	0	17
地図等の写しの交付	354	486	528	592	496	822	641	592	621	676	768	480	7,056
うちオンライン	4	2	11	14	6	4	9	14	7	11	7	70	159
地図等の閲覧	0	0	0	0	0	0	0	0	0	0	1	0	1
その他	0	0	0	0	0	0	0	0	0	0	0	1	1
うちオンライン	0	0	0	0	0	0	0	0	0	0	0	0	0
合計	3,350	3,702	4,116	3,826	3,355	6,202	4,292	3,345	4,021	5,404	4,009	3,531	49,153

令和3年	R3.1	R3.2	R3.3	R3.4	R3.5	R3.6	R3.7	R3.8	R3.9	R3.10	R3.11	R3.12	合計
登記事項証明書	2,647	2,222	2,670	2,400	3,219	2,111	2,972	1,915	3,317	2,075	2,228	2,587	30,363
うちオンライン	505	434	458	507	378	419	487	534	366	529	662	606	5,885
要約書(閲覧)	75	295	80	367	234	593	653	291	146	85	73	83	2,975
印鑑証明	625	730	968	644	655	681	651	595	701	727	727	615	8,319
うちオンライン	0	1	0	10	0	3	4	3	0	4	0	1	26
地図等の写しの交付	550	316	487	576	510	568	578	464	557	441	520	392	5,959
うちオンライン	6	6	17	11	14	11	19	8		7	21	3	123
地図等の閲覧	1	0	0	0	0	0	10	0	0	0	0	0	11
その他	0	0	0	0	1	1	1	1	1	0	0	0	5
うちオンライン	0	0	0	0	0	0	1	1	0	0	0	0	2
合計	3,898	3,563	4,205	3,987	4,619	3,954	4,865	3,266	4,722	3,328	3,548	3,677	47,632

令和4年	R4.1	R4.2	R4.3	R4.4	R4.5	R4.6	R4.7	R4.8	R4.9	R4.10	R4.11	R4.12	合計
登記事項証明書	2,005	2,208	2,358	2,282	2,127	3,234	2,266	2,716	2,223	2,132	3,107	2,278	28,936
うちオンライン	514	646	627	445	447	519	504	584	615	472	509	520	6,402
要約書(閲覧)	31	94	48	137	179	153	300	136	229	165	39	96	1,607
印鑑証明	461	547	964	594	581	748	601	605	696	642	849	731	8,019
うちオンライン	1	2	3	2	4	4	1	0	2	0	3	5	27
地図等の写しの交付	368	345	363	546	534	652	637	501	699	576	431	412	6,064
うちオンライン	5	7	10	6	11	7	8	21	1	19	17	4	116
地図等の閲覧	0	0	1	0	6	0	14	0	0	0	0	1	22
その他	0	1	0	0	0	0	1	0	0	0	0	0	2
うちオンライン	0	0	0	0	0	0	0	0	0	0	0	0	0
合計	2,865	3,195	3,734	3,559	3,427	4,787	3,819	3,958	3,847	3,515	4,426	3,518	44,650



局名	札幌法務局
庁名	恵庭出張所
登記所外証明書 発行請求機 設置場所	
備考	

包括的民間委託を実施した年度

1 従来の実施に要した経費(法務局証明サービスセンターに係る経費を含む)

(単位:千円)

	平成30年度	令和元年度	令和2年度上半期	令和2年度下半期	令和3年度	令和4年度
委託費	5,191	5,053	2,550	2,966	5,932	5,932
物件費	0	0	0	0	0	0
計(a)	5,191	5,053	2,550	2,966	5,932	5,932
参考値(b) 減価償却費	0	0	0	0	0	0
(a)+(b)	5,191	5,053	2,550	2,966	5,932	5,932

2 従来の実施に要した人員(法務局証明サービスセンターに係る人員を含む)

(単位:人)

	平成30年度	令和元年度	令和2年度上半期	令和2年度下半期	令和3年度	令和4年度
業務委託職員	2.9	3.1	3.4	3.2	3.3	3.3

3 従来の実施方法等(従来業務実施における取扱数量)

(1) 乙号事件数(法務局証明サービスセンターに係る乙号事件数を含む) 次業のとおり

(2) 郵送請求受取数

R4.1	R4.2	R4.3	R4.4	R4.5	R4.6	R4.7	R4.8	R4.9	R4.10	R4.11	R4.12	合計
22	16	24	20	18	14	18	18	17	15	19	21	222

(3) 閉鎖登記簿・地図等の交付/閲覧の件数(令和5年2月の1日当たりの平均的な件数)

(4) 乙号事件数の曜日別動向(令和4年度の平均的な割合)

	交付	閲覧
閉鎖登記簿(不動産)	18	
閉鎖登記簿(商業・法人)		
旧土地台帳		
和紙公園(※)		

月	火	水	木	金
23%	20%	16%	18%	23%

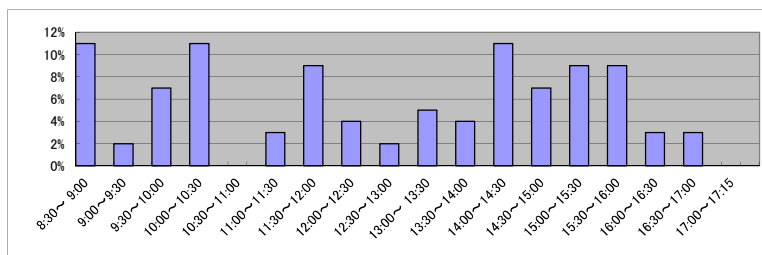
(※) 閉鎖された地図に準ずる図面のうち和紙で調製された旧土地台帳附属地図等

(5) 登記情報及び地図情報の電子データによる提供数

	令和2年		令和3年		令和4年	
	登記	地図	登記	地図	登記	地図
件数	3	14	2	34	3	89
筆個数	77,045		51,620		105,050	

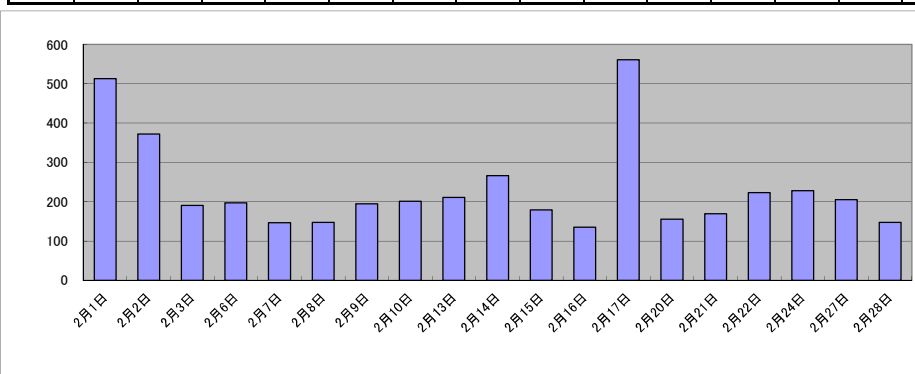
(6) 請求書枚数の時間別動向(令和4年度の平均的な割合)

8:30~9:00	9:00~9:30	9:30~10:00	10:00~10:30	10:30~11:00	11:00~11:30
11%	2%	7%	11%	0%	3%
11:30~12:00	12:00~12:30	12:30~13:00	13:00~13:30	13:30~14:00	14:00~14:30
9%	4%	2%	5%	4%	11%
14:30~15:00	15:00~15:30	15:30~16:00	16:00~16:30	16:30~17:00	17:00~17:15
7%	9%	9%	3%	3%	0%



(7) 乙号事件数の日別動向(令和5年2月)

2月1日	2月2日	2月3日	2月6日	2月7日	2月8日	2月9日	2月10日	2月13日	2月14日	2月15日	2月16日	2月17日	2月20日	2月21日	2月22日	2月24日	2月27日	2月28日
513	372	190	197	146	147	194	201	211	266	179	135	561	155	169	223	228	205	147



庁名	札幌法務局恵庭出張所											
----	------------	--	--	--	--	--	--	--	--	--	--	--

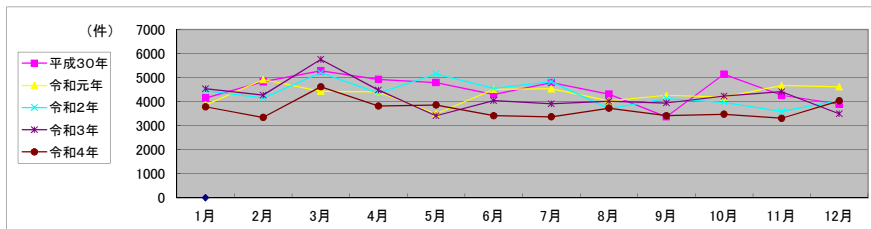
平成30年	H30.1	H30.2	H30.3	H30.4	H30.5	H30.6	H30.7	H30.8	H30.9	H30.10	H30.11	H30.12	合計
登記事項証明書	2,357	3,257	3,380	2,669	3,062	2,539	3,026	2,616	1,984	3,038	2,520	2,619	33,067
うちオンライン	526	588	924	653	875	634	806	659	539	874	816	891	8,785
要約書(閲覧)	765	229	247	857	151	220	142	153	117	283	197	105	3,466
印鑑証明	544	624	900	663	677	751	749	637	619	817	764	674	8,419
うちオンライン	0	0	0	0	0	0	3	14	0	2	3	9	31
地図等の写しの交付	492	717	751	735	898	794	871	907	648	999	785	493	9,090
うちオンライン	14	50	59	31	30	24	18	23	41	98	17	9	414
地図等の閲覧	0	0	0	0	1	1	0	3	0	1	0	0	6
その他	0	1	2	1	0	0	1	0	0	0	1	0	6
うちオンライン	0	0	0	1	0	0	0	0	0	0	0	0	1
合計	4,158	4,828	5,280	4,925	4,789	4,305	4,789	4,316	3,368	5,138	4,267	3,891	54,054

令和元年	H31.1	H31.2	H31.3	H31.4	R1.5	R1.6	R1.7	R1.8	R1.9	R1.10	R1.11	R1.12	合計
登記事項証明書	2,563	3,029	2,719	2,890	2,115	2,627	2,798	2,428	2,083	2,507	2,469	2,537	30,765
うちオンライン	589	638	699	932	681	728	788	642	622	752	776	828	8,675
要約書(閲覧)	167	489	161	126	115	189	143	284	657	213	858	736	4,138
印鑑証明	629	720	878	689	657	716	714	592	791	684	708	790	8,568
うちオンライン	8	4	8	0	0	12	7	1	4	9	13	2	68
地図等の写しの交付	504	679	669	701	605	984	874	724	723	783	632	555	8,433
うちオンライン	52	35	45	40	31	7	37	14	14	17	29	33	354
地図等の閲覧	0	0	1	0	0	0	5	1	8	2	9	1	27
その他	1	0	1	0	0	0	2	3	0	0	0	0	7
うちオンライン	0	0	0	0	0	0	0	1	0	0	0	0	1
合計	3,864	4,917	4,429	4,406	3,492	4,516	4,536	4,032	4,262	4,189	4,676	4,619	51,938

令和2年	R2.1	R2.2	R2.3	R2.4	R2.5	R2.6	R2.7	R2.8	R2.9	R2.10	R2.11	R2.12	合計
登記事項証明書	2,885	2,428	2,764	2,669	2,376	2,704	3,115	2,291	2,410	2,414	2,075	2,626	30,757
うちオンライン	617	559	820	740	406	740	753	715	783	736	693	880	8,442
要約書(閲覧)	500	196	793	203	1,311	137	105	102	135	224	230	197	4,133
印鑑証明	545	694	1,012	838	818	996	881	699	795	659	672	695	9,304
うちオンライン	6	9	5	0	9	4	3	1	8	4	0	6	55
地図等の写しの交付	533	837	631	644	645	710	731	623	787	675	616	521	7,953
うちオンライン	29	28	42	14	26	25	16	25	25	34	22	26	312
地図等の閲覧	0	0	0	0	2	0	1	0	1	1	0	0	5
その他	1	1	0	1	0	0	3	0	0	0	0	0	6
うちオンライン	0	0	0	1	0	0	0	0	0	0	0	0	1
合計	4,464	4,156	5,200	4,355	5,152	4,547	4,836	3,715	4,128	3,973	3,593	4,039	52,158

令和3年	R3.1	R3.2	R3.3	R3.4	R3.5	R3.6	R3.7	R3.8	R3.9	R3.10	R3.11	R3.12	合計
登記事項証明書	2,862	2,705	3,802	2,901	1,988	2,414	2,463	2,171	2,354	2,832	2,722	2,327	31,541
うちオンライン	667	565	900	862	551	708	715	604	692	833	785	728	8,610
要約書(閲覧)	590	254	175	127	111	160	76	647	124	83	173	138	2,658
印鑑証明	602	763	1,045	681	558	682	673	533	703	688	682	521	8,131
うちオンライン	6	2	8	6	0	2	13	1	0	8	1	3	50
地図等の写しの交付	483	549	731	773	754	793	697	664	765	623	832	504	8,168
うちオンライン	19	29	42	48	19	35	28	37	28	27	58	33	403
地図等の閲覧	0	0	0	0	0	0	0	0	0	0	1	0	1
その他	0	0	1	0	0	0	0	0	0	0	1	1	3
うちオンライン	0	0	1	0	0	0	0	0	0	0	0	0	1
合計	4,537	4,271	5,754	4,482	3,411	4,049	3,909	4,015	3,946	4,226	4,411	3,491	50,502

令和4年	R4.1	R4.2	R4.3	R4.4	R4.5	R4.6	R4.7	R4.8	R4.9	R4.10	R4.11	R4.12	合計
登記事項証明書	2,455	2,238	2,978	2,305	2,406	2,035	1,983	2,091	2,076	2,049	2,036	2,776	27,428
うちオンライン	614	599	844	535	590	677	700	768	636	595	648	760	7,966
要約書(閲覧)	470	45	145	126	98	73	99	430	50	176	104	44	1,860
印鑑証明	509	606	905	592	661	660	668	627	705	692	702	717	8,044
うちオンライン	7	2	3	1	2	5	4	10	1	8	1	12	56
地図等の写しの交付	346	453	589	794	694	640	614	578	583	562	464	498	6,815
うちオンライン	20	40	25	26	16	27	53	30	22	15	33	35	342
地図等の閲覧	6	0	1	0	0	5	6	0	0	0	0	0	18
その他	0	1	0	0	0	1	0	0	0	1	0	2	5
うちオンライン	0	0	0	0	0	0	0	0	0	1	0	0	1
合計	3,786	3,343	4,618	3,817	3,859	3,414	3,370	3,726	3,414	3,480	3,306	4,037	44,170



局名	札幌法務局
庁名(SC名)	札幌法務局証明サービスセンター
備考	

1 従来の実施に要した人員

(単位:人)

	平成30年度	令和元年度	令和2年度上半期	令和2年度下半期	令和3年度	令和4年度
業務委託職員	1.8	1.8	1.8	1.8	1.7	1.7

2 従来の実施方法等(従来の業務実施における取扱数量)

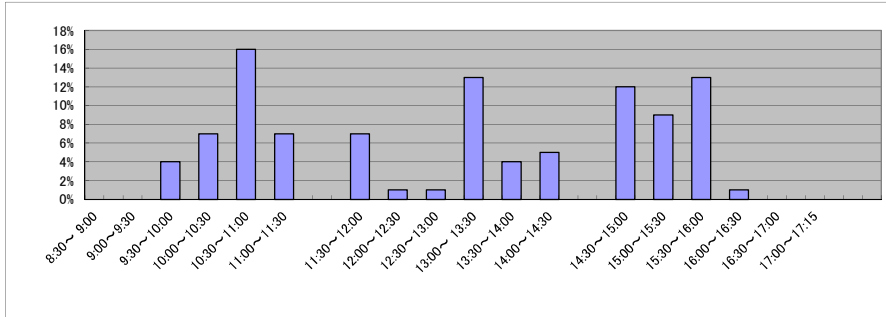
(1) 乙号事件数 次業のとおり

(2) 乙号事件数の曜日別動向(令和4年度の平均的な割合)

月	火	水	木	金
22%	20%	22%	19%	17%

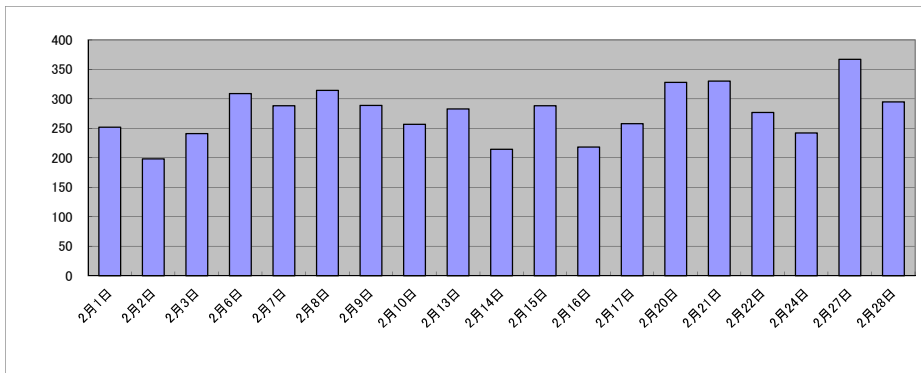
(3) 請求書枚数の時間別動向(令和4年度の平均的な割合)

8:30~9:00	9:00~9:30	9:30~10:00	10:00~10:30	10:30~11:00	11:00~11:30
		4%	7%	16%	7%
11:30~12:00	12:00~12:30	12:30~13:00	13:00~13:30	13:30~14:00	14:00~14:30
7%	1%	1%	13%	4%	5%
14:30~15:00	15:00~15:30	15:30~16:00	16:00~16:30	16:30~17:00	17:00~17:15
12%	9%	13%	1%		



(4) 乙号事件数の日別動向(令和5年2月)

2月1日	2月2日	2月3日	2月6日	2月7日	2月8日	2月9日	2月10日	2月13日	2月14日	2月15日	2月16日	2月17日	2月20日	2月21日	2月22日	2月24日	2月27日	2月28日
252	198	241	309	288	314	289	257	283	214	288	218	258	328	330	277	242	367	295



庁名 札幌法務局札幌法務局証明サービスセンター

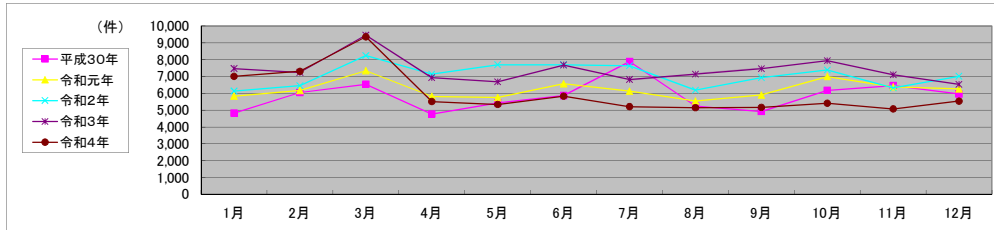
平成30年	H30.1	H30.2	H30.3	H30.4	H30.5	H30.6	H30.7	H30.8	H30.9	H30.10	H30.11	H30.12	合計
登記事項証明書	3,666	4,329	5,047	3,551	4,100	4,521	6,361	4,114	3,732	4,743	5,137	4,583	53,884
うちオンライン	452	501	826	669	602	672	1,057	620	451	786	817	782	8,235
要約書(閲覧)													0
印鑑証明	1,151	1,722	1,483	1,217	1,334	1,343	1,527	1,127	1,183	1,434	1,320	1,376	16,217
うちオンライン	0	0	0	0	0	0	0	0	0	0	0	1	1
地図等の写しの交付													0
うちオンライン													0
地図等の閲覧													0
その他	2	1	6	1	0	0	0	0	0	0	1	0	11
うちオンライン	1	0	1	0	0	0	0	0	0	0	0	0	2
合計	4,819	6,052	6,536	4,769	5,434	5,864	7,888	5,241	4,915	6,177	6,458	5,959	70,112

令和元年	H31.1	H31.2	H31.3	H31.4	R1.5	R1.6	R1.7	R1.8	R1.9	R1.10	R1.11	R1.12	合計
登記事項証明書	4,497	4,882	5,557	4,664	4,448	5,302	4,582	4,246	4,511	5,555	4,877	4,989	58,110
うちオンライン	562	587	789	840	774	708	1,213	772	971	1,391	953	1,078	10,638
要約書(閲覧)	0	0	0	0	0	0	0	0	0	0	0	0	0
印鑑証明	1,335	1,282	1,780	1,155	1,298	1,268	1,542	1,298	1,386	1,443	1,510	1,270	16,567
うちオンライン	0	0	0	0	0	1	0	0	0	0	0	0	1
地図等の写しの交付	0	0	0	0	0	0	0	0	0	0	0	0	0
うちオンライン	0	0	0	0	0	0	0	0	0	0	0	0	0
地図等の閲覧	0	0	0	0	0	0	0	0	0	0	0	0	0
その他	0	0	5	1	2	2	2	3	0	2	0	1	18
うちオンライン	0	0	0	0	0	0	0	0	0	0	0	0	0
合計	5,832	6,164	7,342	5,820	5,748	6,572	6,126	5,547	5,897	7,000	6,387	6,260	74,695

令和2年	R2.1	R2.2	R2.3	R2.4	R2.5	R2.6	R2.7	R2.8	R2.9	R2.10	R2.11	R2.12	合計
登記事項証明書	4,863	5,142	6,086	5,187	5,865	5,943	6,029	4,919	5,385	5,928	5,030	5,767	66,144
うちオンライン	798	975	927	744	931	1,205	1,123	924	1,024	1,254	660	1,225	11,790
要約書(閲覧)	0	0	0	0	0	0	0	0	0	0	0	0	0
印鑑証明	1,275	1,319	2,163	1,953	1,830	1,751	1,609	1,270	1,545	1,455	1,288	1,252	18,710
うちオンライン	0	0	0	2	0	0	1	0	0	0	0	0	3
地図等の写しの交付	0	0	0	0	0	0	0	0	0	0	0	0	0
うちオンライン	0	0	0	0	0	0	0	0	0	0	0	0	0
地図等の閲覧	0	0	0	0	0	0	0	0	0	0	0	0	0
その他	1	0	0	1	2	3	0	0	1	0	0	1	9
うちオンライン	0	0	0	0	0	0	0	0	0	0	0	0	0
合計	6,139	6,461	8,249	7,141	7,697	7,697	7,638	6,189	6,931	7,383	6,318	7,020	84,863

令和3年	R3.1	R3.2	R3.3	R3.4	R3.5	R3.6	R3.7	R3.8	R3.9	R3.10	R3.11	R3.12	合計
登記事項証明書	6,154	5,727	7,633	5,599	5,596	6,234	5,612	5,956	6,200	6,281	5,812	5,329	72,133
うちオンライン	1,164	869	1,178	1,249	968	1,178	1,148	1,218	1,143	1,388	1,270	1,202	13,975
要約書(閲覧)	0	0	0	0	0	0	0	0	0	0	0	0	0
印鑑証明	1,315	1,516	1,822	1,332	1,085	1,448	1,206	1,188	1,257	1,653	1,293	1,198	16,313
うちオンライン	1	0	0	1	1	0	0	0	1	0	0	1	5
地図等の写しの交付	0	0	0	0	0	0	0	0	0	0	0	0	0
うちオンライン	0	0	0	0	0	0	0	0	0	0	0	0	0
地図等の閲覧	0	0	0	0	0	0	0	0	0	0	0	0	0
その他	0	0	0	1	0	0	3	0	3	3	2	3	15
うちオンライン	0	0	0	0	0	0	0	0	0	0	0	0	0
合計	7,469	7,243	9,455	6,932	6,681	7,682	6,821	7,144	7,460	7,937	7,107	6,530	88,461

令和4年	R4.1	R4.2	R4.3	R4.4	R4.5	R4.6	R4.7	R4.8	R4.9	R4.10	R4.11	R4.12	合計
登記事項証明書	5,696	5,979	7,229	4,314	4,064	4,390	3,840	3,873	3,916	4,129	3,839	4,331	55,600
うちオンライン	1,431	1,366	1,529	1,442	1,351	1,793	1,561	1,518	1,498	1,592	1,538	1,875	18,494
要約書(閲覧)	0	0	0	0	0	0	0	0	0	0	0	0	0
印鑑証明	1,312	1,329	2,128	1,194	1,266	1,441	1,366	1,266	1,248	1,283	1,233	1,204	16,270
うちオンライン	1	0	1	1	0	0	0	0	0	0	15	2	20
地図等の写しの交付	0	0	0	0	0	0	0	0	0	0	0	0	0
うちオンライン	0	0	0	0	0	0	0	0	0	0	0	0	0
地図等の閲覧	0	0	0	0	0	0	0	0	0	0	0	0	0
その他	1	1	0	1	4	0	0	0	1	0	0	0	8
うちオンライン	0	0	0	0	0	0	0	0	0	0	0	0	0
合計	7,009	7,309	9,357	5,509	5,334	5,831	5,206	5,139	5,165	5,412	5,072	5,535	71,878



局名	札幌法務局
庁名(SC名)	浦河法務局証明サービスセンター
備考	

1 従来の実施に要した人員

(単位:人)

	平成30年度	令和元年度	令和2年度上半期	令和2年度下半期	令和3年度	令和4年度
業務委託職員	0.5	0.5	0.5	0.5	0.5	0.5

2 従来の実施方法等(従来業務実施における取扱数量)

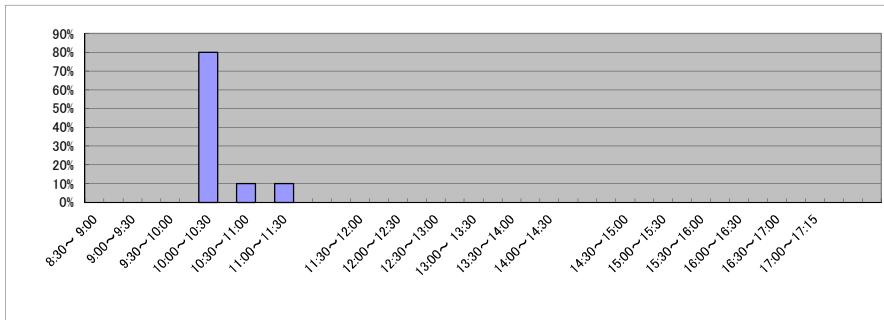
(1) 乙号事件数 次業のとおり

(2) 乙号事件数の曜日別動向(令和4年度の平均的な割合)

月	火	水	木	金
22%	18%	18%	27%	15%

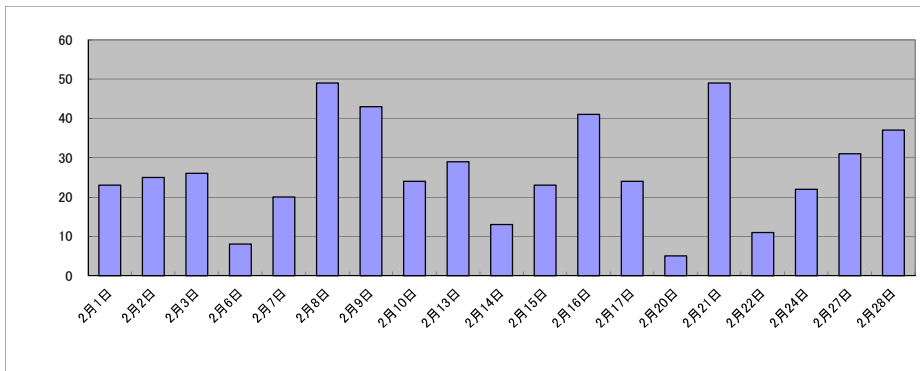
(3) 請求書枚数の時間別動向(令和4年度の平均的な割合)

8:30~9:00	9:00~9:30	9:30~10:00	10:00~10:30	10:30~11:00	11:00~11:30
	0%	0%	80%	10%	10%
11:30~12:00	12:00~12:30	12:30~13:00	13:00~13:30	13:30~14:00	14:00~14:30
0%	0%	0%			
14:30~15:00	15:00~15:30	15:30~16:00	16:00~16:30	16:30~17:00	17:00~17:15



(4) 乙号事件数の日別動向(令和5年2月)

2月1日	2月2日	2月3日	2月6日	2月7日	2月8日	2月9日	2月10日	2月13日	2月14日	2月15日	2月16日	2月17日	2月20日	2月21日	2月22日	2月24日	2月27日	2月28日
23	25	26	8	20	49	43	24	29	13	23	41	24	5	49	11	22	31	37



庁名 札幌法務局浦河法務局証明サービスセンター

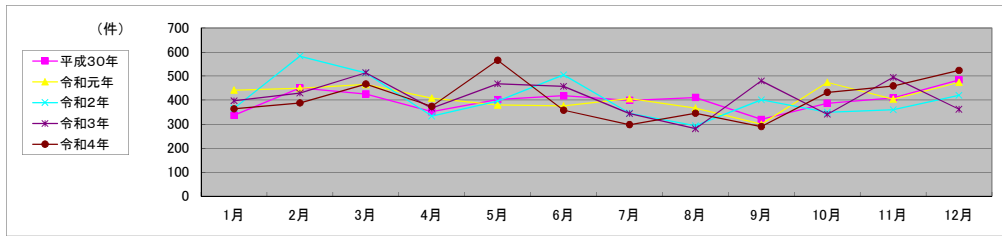
平成30年	H30.1	H30.2	H30.3	H30.4	H30.5	H30.6	H30.7	H30.8	H30.9	H30.10	H30.11	H30.12	合計
登記事項証明書	241	330	259	227	282	292	276	277	220	219	244	342	3,209
うちオンライン	103	124	80	84	108	114	124	100	87	106	107	149	1,286
要約書(閲覧)													0
印鑑証明	96	120	166	125	120	126	123	134	100	168	165	142	1,585
うちオンライン	0	0	0	0	0	0	0	0	0	0	0	0	0
地図等の写しの交付													0
うちオンライン													0
地図等の閲覧													0
その他	0	0	0	0	0	0	0	0	0	0	0	0	0
うちオンライン	0	0	0	0	0	0	0	0	0	0	0	0	0
合計	337	450	425	352	402	418	399	411	320	387	409	484	4,794

令和元年	H31.1	H31.2	H31.3	H31.4	R1.5	R1.6	R1.7	R1.8	R1.9	R1.10	R1.11	R1.12	合計
登記事項証明書	299	295	293	273	242	262	308	240	199	340	234	323	3,308
うちオンライン	102	104	123	136	115	112	149	95	62	171	101	166	1,436
要約書(閲覧)	0	0	0	0	0	0	0	0	0	0	0	0	0
印鑑証明	143	154	172	135	138	114	98	127	101	134	170	151	1,637
うちオンライン	0	0	0	0	0	0	0	0	0	0	0	0	0
地図等の写しの交付	0	0	0	0	0	0	0	0	0	0	0	0	0
うちオンライン	0	0	0	0	0	0	0	0	0	0	0	0	0
地図等の閲覧	0	0	0	0	0	0	0	0	0	0	0	0	0
その他	0	0	0	0	0	0	0	0	0	0	0	0	0
うちオンライン	0	0	0	0	0	0	0	0	0	0	0	0	0
合計	442	449	465	408	380	376	406	367	300	474	404	474	4,945

令和2年	R2.1	R2.2	R2.3	R2.4	R2.5	R2.6	R2.7	R2.8	R2.9	R2.10	R2.11	R2.12	合計
登記事項証明書	243	340	342	227	241	319	224	161	234	212	232	289	3,064
うちオンライン	89	70	173	79	98	102	88	36	72	58	68	114	1,047
要約書(閲覧)	0	0	0	0	0	0	0	0	0	0	0	0	0
印鑑証明	123	243	171	107	155	186	122	132	167	138	128	131	1,803
うちオンライン	0	0	0	0	0	0	0	0	0	0	0	0	0
地図等の写しの交付	0	0	0	0	0	0	0	0	0	0	0	0	0
うちオンライン	0	0	0	0	0	0	0	0	0	0	0	0	0
地図等の閲覧	0	0	0	0	0	0	0	0	0	0	0	0	0
その他	0	0	0	0	0	0	0	0	0	0	0	0	0
うちオンライン	0	0	0	0	0	0	0	0	0	0	0	0	0
合計	366	583	513	334	396	505	346	293	401	350	360	420	4,867

令和3年	R3.1	R3.2	R3.3	R3.4	R3.5	R3.6	R3.7	R3.8	R3.9	R3.10	R3.11	R3.12	合計
登記事項証明書	244	256	354	235	350	295	244	162	353	249	387	258	3,387
うちオンライン	68	76	109	104	187	91	81	61	143	74	157	112	1,263
要約書(閲覧)	0	0	0	0	0	0	0	0	0	0	0	0	0
印鑑証明	153	173	160	132	118	162	100	119	127	92	108	104	1,548
うちオンライン	0	0	0	0	0	0	0	0	0	0	0	0	0
地図等の写しの交付	0	0	0	0	0	0	0	0	0	0	0	0	0
うちオンライン	0	0	0	0	0	0	0	0	0	0	0	0	0
地図等の閲覧	0	0	0	0	0	0	0	0	0	0	0	0	0
その他	0	0	0	0	0	0	0	0	0	0	0	0	0
うちオンライン	0	0	0	0	0	0	0	0	0	0	0	0	0
合計	397	429	514	367	468	457	344	281	480	341	495	362	4,935

令和4年	R4.1	R4.2	R4.3	R4.4	R4.5	R4.6	R4.7	R4.8	R4.9	R4.10	R4.11	R4.12	合計
登記事項証明書	270	238	303	249	424	241	196	230	203	322	311	377	3,364
うちオンライン	132	50	102	57	113	100	109	65	88	110	94	143	1,163
要約書(閲覧)	0	0	0	0	0	0	0	0	0	0	0	0	0
印鑑証明	94	150	164	125	142	117	102	115	87	110	148	146	1,500
うちオンライン	0	0	0	0	0	0	0	0	0	0	0	0	0
地図等の写しの交付	0	0	0	0	0	0	0	0	0	0	0	0	0
うちオンライン	0	0	0	0	0	0	0	0	0	0	0	0	0
地図等の閲覧	0	0	0	0	0	0	0	0	0	0	0	0	0
その他	0	0	0	0	0	0	0	0	0	0	1	1	1
うちオンライン	0	0	0	0	0	0	0	0	0	0	0	0	0
合計	364	388	467	374	566	358	298	345	290	432	459	524	4,865



局名	函館地方務局	登記所外証明書 発行請求機設置庁		
----	--------	---------------------	--	--

包括的民間委託を実施した年度

1 従来の実施に要した経費

民間委託実施庁:

(単位:千円)

	平成30年度	令和元年度	令和2年度上半期	令和2年度下半期	令和3年度	令和4年度
委託費	30,780	31,065	15,675	16,156	32,312	32,312

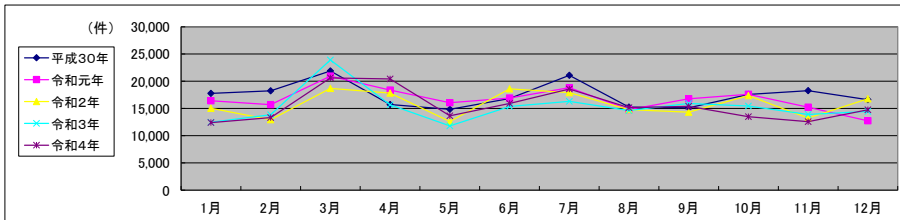
2 従来の実施に要した人員

民間委託実施庁:

(単位:人)

	平成30年度	令和元年度	令和2年度上半期	令和2年度下半期	令和3年度	令和4年度
業務委託職員	9.0	8.9	9.7	8.9	8.4	8.3

局名	函館地方務局												
平成30年	H30.1	H30.2	H30.3	H30.4	H30.5	H30.6	H30.7	H30.8	H30.9	H30.10	H30.11	H30.12	合計
登記事項証明書	12,845	11,982	15,799	9,643	9,637	11,441	10,613	9,473	10,215	11,499	12,610	11,950	137,707
うちオンライン	1,828	1,715	2,031	2,054	2,032	2,212	2,068	1,814	1,825	2,245	2,052	2,391	24,267
要約書(閲覧)	1,044	1,501	541	540	637	515	5,752	1,155	532	604	706	446	13,973
印鑑証明	2,248	2,459	3,156	2,474	2,467	2,469	2,363	2,322	2,314	2,842	2,733	2,433	30,280
うちオンライン	75	59	51	45	47	56	50	65	34	68	60	42	652
地図等の写しの交付	1,633	2,291	2,366	3,047	2,057	2,347	2,305	2,221	2,020	2,584	2,188	1,728	26,787
うちオンライン	92	62	79	98	115	128	114	109	110	110	105	73	1,195
地図等の閲覧	14	17	25	34	41	55	42	71	27	41	32	45	444
その他	2	5	4	1	1	5	2	4	5	7	13	0	49
うちオンライン	0	0	0	0	0	0	0	0	0	3	0	0	3
合計	17,786	18,255	21,891	15,739	14,840	16,832	21,077	15,246	15,113	17,577	18,282	16,602	209,240
令和元年	H31.1	H31.2	H31.3	H31.4	R1.5	R1.6	R1.7	R1.8	R1.9	R1.10	R1.11	R1.12	合計
登記事項証明書	10,933	10,191	12,690	12,448	10,513	11,316	10,879	9,747	11,149	12,294	10,164	8,455	130,779
うちオンライン	1,752	1,401	1,732	2,183	1,813	2,088	2,179	1,530	1,946	1,984	1,977	2,049	22,634
要約書(閲覧)	1,132	1,182	448	460	600	1,030	2,609	279	463	529	746	222	9,700
印鑑証明	2,954	2,529	2,992	2,142	2,369	2,368	2,508	2,248	2,388	2,460	2,384	2,007	29,349
うちオンライン	66	23	86	64	40	44	47	46	44	52	56	53	621
地図等の写しの交付	1,384	1,769	4,762	3,305	2,518	2,129	2,758	2,472	2,727	2,233	1,902	2,031	29,990
うちオンライン	83	67	83	118	98	103	105	88	112	93	151	77	1,178
地図等の閲覧	21	18	44	32	58	56	75	52	54	77	20	14	521
その他	0	7	6	3	2	7	8	4	6	2	4	3	52
うちオンライン	0	1	2	0	0	0	0	0	0	1	0	0	4
合計	16,424	15,696	20,942	18,390	16,060	16,906	18,837	14,802	16,787	17,595	15,220	12,732	200,391
令和2年	R2.1	R2.2	R2.3	R2.4	R2.5	R2.6	R2.7	R2.8	R2.9	R2.10	R2.11	R2.12	合計
登記事項証明書	9,687	8,418	10,976	11,368	8,038	10,119	11,826	8,419	8,462	10,683	8,961	11,283	118,240
うちオンライン	1,923	1,768	1,652	1,942	1,640	1,851	2,082	1,715	1,746	2,021	2,050	2,136	22,526
要約書(閲覧)	1,154	963	1,034	1,014	502	3,436	1,644	2,347	1,533	1,984	252	1,249	17,112
印鑑証明	2,210	2,132	3,297	2,757	2,617	2,958	2,424	2,186	2,399	2,313	2,241	2,399	29,933
うちオンライン	14	5	32	34	29	40	32	50	31	68	43	48	426
地図等の写しの交付	1,938	1,419	3,359	2,667	1,408	2,059	1,989	1,732	1,886	2,339	1,744	1,800	24,340
うちオンライン	174	97	104	75	70	119	112	97	164	109	84	114	1,319
地図等の閲覧	46	14	18	25	44	42	32	97	40	41	38	45	482
その他	2	2	6	4	1	0	0	2	0	2	3	0	22
うちオンライン	0	0	0	0	0	0	0	0	0	0	0	0	0
合計	15,037	12,948	18,690	17,835	12,610	18,614	17,915	14,783	14,320	17,362	13,239	16,776	190,129
令和3年	R3.1	R3.2	R3.3	R3.4	R3.5	R3.6	R3.7	R3.8	R3.9	R3.10	R3.11	R3.12	合計
登記事項証明書	8,151	9,455	16,124	11,625	8,196	9,466	11,736	10,384	11,103	9,902	9,558	10,628	126,328
うちオンライン	1,762	1,447	2,062	2,296	1,888	2,385	2,359	1,984	2,026	2,370	2,313	2,460	25,352
要約書(閲覧)	241	246	1,805	373	298	1,668	430	202	638	1,854	500	412	8,667
印鑑証明	2,635	2,427	3,374	2,156	2,029	2,275	2,085	1,865	2,132	1,964	2,067	1,953	26,962
うちオンライン	51	53	50	51	55	80	29	47	77	40	54	29	616
地図等の写しの交付	1,419	1,711	2,590	1,501	1,266	1,915	1,950	1,849	2,015	1,688	1,754	1,366	21,024
うちオンライン	72	74	100	175	126	123	127	174	140	124	126	84	1,445
地図等の閲覧	32	12	20	31	15	38	96	318	38	35	20	90	745
その他	0	0	0	1	1	1	1	0	3	6	3	2	18
うちオンライン	0	0	0	0	0	0	0	0	0	1	0	0	1
合計	12,478	13,851	23,913	15,687	11,805	15,363	16,298	14,618	15,929	15,449	13,902	14,451	183,744
令和4年	R4.1	R4.2	R4.3	R4.4	R4.5	R4.6	R4.7	R4.8	R4.9	R4.10	R4.11	R4.12	合計
登記事項証明書	8,447	9,519	12,152	12,787	9,193	9,877	13,029	10,197	10,620	9,307	8,243	9,312	122,683
うちオンライン	1,835	1,926	2,167	1,997	2,104	2,207	2,198	2,438	1,948	2,254	2,050	2,267	25,391
要約書(閲覧)	260	184	1,696	3,000	350	1,806	1,674	493	801	379	467	1,628	12,738
印鑑証明	2,023	2,018	2,903	1,903	2,075	2,130	2,021	1,963	2,086	2,042	2,230	2,264	25,658
うちオンライン	77	42	31	34	56	40	59	57	47	53	89	31	616
地図等の写しの交付	1,662	1,119	1,169	2,686	1,974	2,007	1,815	2,039	1,749	1,732	1,630	1,515	21,097
うちオンライン	98	75	115	121	110	163	127	94	114	99	95	78	1,289
地図等の閲覧	12	494	2,690	42	54	108	44	464	130	35	11	34	4,118
その他	0	0	2	2	6	3	2	4	0	1	1	1	22
うちオンライン	0	0	0	0	0	0	0	2	0	0	0	0	2
合計	12,404	13,334	20,612	20,420	13,652	15,931	18,585	15,160	15,386	13,496	12,582	14,754	186,316



局名	函館地方法務局
庁名	本局
登記所外証明書発行請求機設置場所	
備考	

包括的民間委託を実施した年度

1 従来の実施に要した経費(法務局証明サービスセンターに係る経費を含む)

(単位:千円)

	平成30年度	令和元年度	令和2年度上半期	令和2年度下半期	令和3年度	令和4年度
委託費	25,894	26,134	13,187	13,591	27,183	27,183
物件費	0	0	0	0	0	0
計(a)	25,894	26,134	13,187	13,591	27,183	27,183
参考値(b) 減価償却費	0	0	0	0	0	0
(a)+(b)	25,894	26,134	13,187	13,591	27,183	27,183

2 従来の実施に要した人員(法務局証明サービスセンターに係る人員を含む)

(単位:人)

	平成30年度	令和元年度	令和2年度上半期	令和2年度下半期	令和3年度	令和4年度
業務委託職員	6.5	6.6	7.3	6.6	6.2	6.2

3 従来の実施方法等(従来業務実施における取扱数量)

(1) 乙号事件数(法務局証明サービスセンターに係る乙号事件数を含む) 次葉のとおり

(2) 郵送請求受取数

R4.1	R4.2	R4.3	R4.4	R4.5	R4.6	R4.7	R4.8	R4.9	R4.10	R4.11	R4.12	合計
142	126	127	116	128	131	126	137	148	145	145	141	1,612

(3) 閉鎖登記簿・地図等の交付/閲覧の件数(令和5年2月の1日当たりの平均的な件数)

(4) 乙号事件数の曜日別動向(令和4年度の平均的な割合)

	交付	閲覧
閉鎖登記簿(不動産)	20.1	
閉鎖登記簿(商業・法人)	1.0	
旧土地台帳	7.4	
和紙公園(※)		0.4

月	火	水	木	金	
	22%	22%	22%	16%	18%

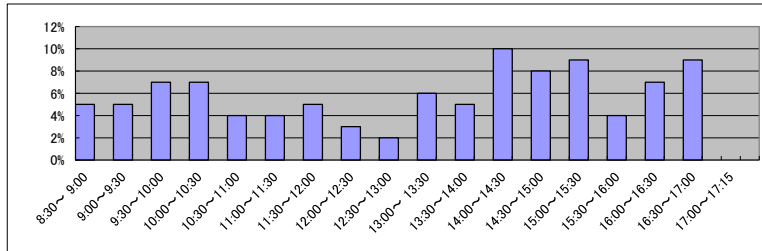
(5) 登記情報及び地図情報の電子データによる提供数

	令和2年		令和3年		令和4年	
	登記	地図	登記	地図	登記	地図
件数	5		6		9	
筆個数	229,174		88,392		241,045	

(※) 閉鎖された地図に準ずる図面のうち和紙で調製された旧土地台帳附属地図等

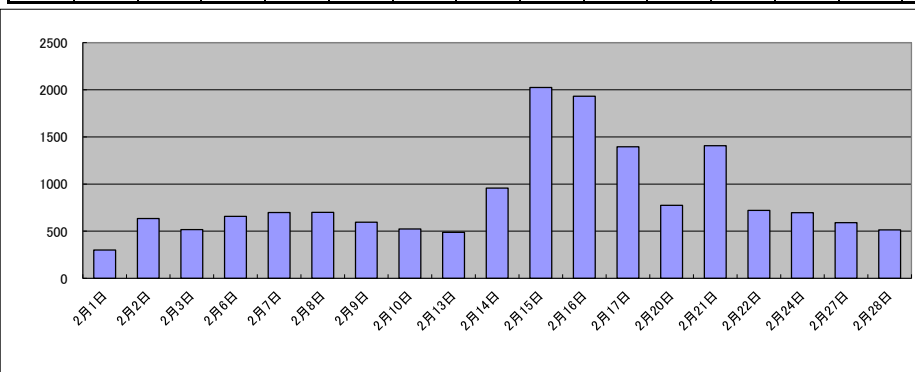
(6) 請求書枚数の時間別動向(令和4年度の平均的な割合)

8:30~9:00	9:00~9:30	9:30~10:00	10:00~10:30	10:30~11:00	11:00~11:30
	5%	5%	7%	7%	4%
11:30~12:00	12:00~12:30	12:30~13:00	13:00~13:30	13:30~14:00	14:00~14:30
5%	3%	2%	6%	5%	10%
14:30~15:00	15:00~15:30	15:30~16:00	16:00~16:30	16:30~17:00	17:00~17:15
8%	9%	4%	7%	9%	



(7) 乙号事件数の日別動向(令和5年2月)

2月1日	2月2日	2月3日	2月6日	2月7日	2月8日	2月9日	2月10日	2月13日	2月14日	2月15日	2月16日	2月17日	2月20日	2月21日	2月22日	2月24日	2月27日	2月28日
300	634	517	657	698	699	595	524	487	957	2024	1932	1395	775	1406	721	696	590	513



庁名	函館地方事務局本局											
----	-----------	--	--	--	--	--	--	--	--	--	--	--

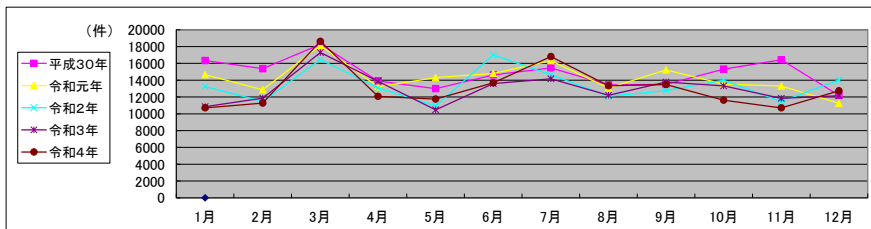
平成30年	H30.1	H30.2	H30.3	H30.4	H30.5	H30.6	H30.7	H30.8	H30.9	H30.10	H30.11	H30.12	合計
登記事項証明書	11,850	10,819	12,851	8,617	8,398	9,839	8,667	8,351	9,143	10,069	11,238	8,009	117,851
うちオンライン	1,555	1,302	1,680	1,716	1,653	1,882	1,694	1,514	1,513	1,915	1,732	1,958	20,114
要約書(閲覧)	991	417	528	507	473	421	2,685	865	447	409	684	403	8,830
印鑑証明	1,996	2,194	2,812	2,211	2,217	2,202	2,127	2,107	2,039	2,435	2,446	2,170	26,956
うちオンライン	75	55	51	45	44	56	49	65	34	68	60	42	644
地図等の写しの交付	1,488	1,906	2,038	2,530	1,852	2,101	1,932	2,064	1,841	2,353	2,020	1,564	23,689
うちオンライン	78	56	74	88	104	120	104	95	105	100	98	63	1,085
地図等の閲覧	13	17	24	33	40	44	34	61	20	40	23	44	393
その他	2	5	4	1	1	5	2	4	5	7	13	0	49
うちオンライン	0	0	0	0	0	0	0	0	0	3	0	0	3
合計	16,340	15,358	18,257	13,899	12,981	14,612	15,447	13,452	13,495	15,313	16,424	12,190	177,768

令和元年	H31.1	H31.2	H31.3	H31.4	R1.5	R1.6	R1.7	R1.8	R1.9	R1.10	R1.11	R1.12	合計
登記事項証明書	9,719	8,867	10,716	8,790	9,397	9,817	9,139	8,507	10,097	8,900	8,901	7,357	110,207
うちオンライン	1,426	1,141	1,334	1,836	1,391	1,607	1,786	1,285	1,602	1,581	1,624	1,644	18,257
要約書(閲覧)	1,084	208	330	386	510	931	2,477	241	398	317	613	215	7,710
印鑑証明	2,527	2,195	2,688	1,888	2,058	2,129	2,197	2,047	2,148	2,175	2,127	1,751	25,830
うちオンライン	64	23	84	64	40	43	47	46	44	52	56	52	615
地図等の写しの交付	1,302	1,564	4,375	2,109	2,290	1,884	2,440	2,207	2,511	2,070	1,638	1,915	26,305
うちオンライン	76	62	81	112	92	93	96	79	108	87	122	75	1,083
地図等の閲覧	20	18	21	25	45	37	55	47	51	70	19	14	422
その他	0	7	6	3	2	7	8	4	6	2	4	3	52
うちオンライン	0	1	2	0	0	0	0	0	0	1	0	0	4
合計	14,652	12,859	18,136	13,201	14,302	14,805	16,316	13,053	15,211	13,534	13,302	11,255	170,626

令和2年	R2.1	R2.2	R2.3	R2.4	R2.5	R2.6	R2.7	R2.8	R2.9	R2.10	R2.11	R2.12	合計
登記事項証明書	8,368	7,322	9,804	7,792	6,847	9,002	10,008	7,133	7,332	8,131	7,606	9,942	99,287
うちオンライン	1,506	1,393	1,315	1,382	1,263	1,448	1,639	1,395	1,350	1,579	1,641	1,759	17,670
要約書(閲覧)	1,130	934	482	963	420	3,397	755	1,405	1,514	1,935	226	310	13,471
印鑑証明	1,944	1,866	2,888	2,498	2,309	2,630	2,158	1,945	2,120	2,065	1,955	2,105	26,483
うちオンライン	14	5	32	34	29	40	28	47	29	65	42	48	413
地図等の写しの交付	1,760	1,328	3,242	1,794	1,312	1,936	1,700	1,509	1,751	1,821	1,621	1,628	21,402
うちオンライン	103	92	93	67	64	109	100	92	157	107	76	112	1,172
地図等の閲覧	46	14	17	24	42	33	23	91	40	41	34	45	450
その他	2	2	6	4	1	0	0	2	0	2	3	0	22
うちオンライン	0	0	0	0	0	0	0	0	0	0	0	0	0
合計	13,250	11,466	16,439	13,075	10,931	16,998	14,644	12,085	12,757	13,995	11,445	14,030	161,115

令和3年	R3.1	R3.2	R3.3	R3.4	R3.5	R3.6	R3.7	R3.8	R3.9	R3.10	R3.11	R3.12	合計
登記事項証明書	6,969	7,944	11,246	10,238	7,286	8,152	10,212	8,374	9,583	8,227	7,953	8,752	104,936
うちオンライン	1,416	1,133	1,558	1,899	1,492	1,980	1,818	1,622	1,673	1,910	1,940	1,980	20,421
要約書(閲覧)	227	222	1,766	343	272	1,650	350	177	579	1,770	463	322	8,141
印鑑証明	2,311	2,110	3,005	1,935	1,808	2,029	1,801	1,664	1,902	1,758	1,807	1,721	23,851
うちオンライン	45	53	39	47	55	71	24	45	77	35	54	23	568
地図等の写しの交付	1,330	1,571	1,252	1,326	1,093	1,717	1,719	1,667	1,680	1,524	1,587	1,263	17,729
うちオンライン	68	69	92	169	120	112	113	173	134	116	121	79	1,366
地図等の閲覧	19	12	19	28	9	35	82	317	30	31	19	89	690
その他	0	0	0	1	1	1	1	0	3	6	3	2	18
うちオンライン	0	0	0	0	0	0	0	0	0	1	0	0	1
合計	10,856	11,859	17,288	13,871	10,469	13,584	14,165	12,199	13,777	13,316	11,832	12,149	155,365

令和4年	R4.1	R4.2	R4.3	R4.4	R4.5	R4.6	R4.7	R4.8	R4.9	R4.10	R4.11	R4.12	合計
登記事項証明書	7,235	7,806	10,687	8,104	7,805	8,261	11,905	8,930	9,206	7,811	6,907	7,900	102,557
うちオンライン	1,550	1,620	1,807	1,560	1,834	1,879	1,852	2,044	1,541	1,851	1,712	1,868	21,118
要約書(閲覧)	253	162	1,647	355	290	1,661	1,601	455	735	355	419	1,587	9,520
印鑑証明	1,810	1,799	2,536	1,684	1,831	1,907	1,795	1,737	1,839	1,816	1,978	1,951	22,683
うちオンライン	74	37	28	30	56	34	54	52	40	51	84	31	571
地図等の写しの交付	1,396	1,015	1,062	1,879	1,757	1,750	1,456	1,758	1,566	1,599	1,381	1,267	17,886
うちオンライン	90	69	107	115	104	162	122	89	107	90	63	65	1,183
地図等の閲覧	10	494	2,690	41	52	92	44	458	127	31	11	24	4,074
その他	0	0	2	2	6	3	2	4	0	1	0	1	21
うちオンライン	0	0	0	0	0	0	0	2	0	0	0	0	2
合計	10,704	11,276	18,624	12,065	11,741	13,674	16,803	13,342	13,473	11,613	10,696	12,730	156,741



局名	函館地方法務局
庁名	八雲支局
登記所外証明書 発行請求機 設置場所	
備考	

包括的民間委託を実施した年度

1 従来の実施に要した経費(法務局証明サービスセンターに係る経費を含む)

(単位:千円)

	平成30年度	令和元年度	令和2年度上半期	令和2年度下半期	令和3年度	令和4年度
委託費	4,886	4,931	2,488	2,565	5,129	5,129
物件費	0	0	0	0	0	0
計(a)	4,886	4,931	2,488	2,565	5,129	5,129
参考値(b) 減価償却費	0	0	0	0	0	0
(a)+(b)	4,886	4,931	2,488	2,565	5,129	5,129

2 従来の実施に要した人員(法務局証明サービスセンターに係る人員を含む)

(単位:人)

	平成30年度	令和元年度	令和2年度上半期	令和2年度下半期	令和3年度	令和4年度
業務委託職員	2.5	2.3	2.4	2.3	2.2	2.1

3 従来の実施方法等(従来業務実施における取扱数量)

(1) 乙号事件数(法務局証明サービスセンターに係る乙号事件数を含む) 次葉のとおり

(2) 郵送請求受取数

R4.1	R4.2	R4.3	R4.4	R4.5	R4.6	R4.7	R4.8	R4.9	R4.10	R4.11	R4.12	合計
110	87	102	92	97	124	97	98	53	111	110	99	1,180

(3) 閉鎖登記簿・地図等の交付/閲覧の件数(令和5年2月の1日当たりの平均的な件数)

(4) 乙号事件数の曜日別動向(令和4年度の平均的な割合)

	交付	閲覧
閉鎖登記簿(不動産)	1.2	
閉鎖登記簿(商業・法人)		
旧土地台帳	10.4	10.3
和紙公園(※)	0.1	

月	火	水	木	金	
	31%	12%	11%	22%	24%

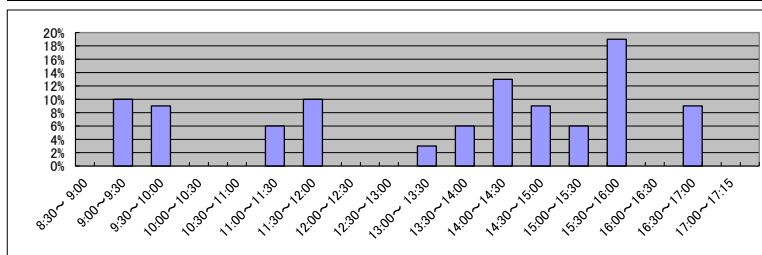
(5) 登記情報及び地図情報の電子データによる提供数

	令和2年		令和3年		令和4年	
	登記	地図	登記	地図	登記	地図
件数	7	1	5	3	8	4
筆個数	68,362		87,032		104,185	

(※) 閉鎖された地図に準ずる図面のうち和紙で調製された旧土地台帳附属地図等

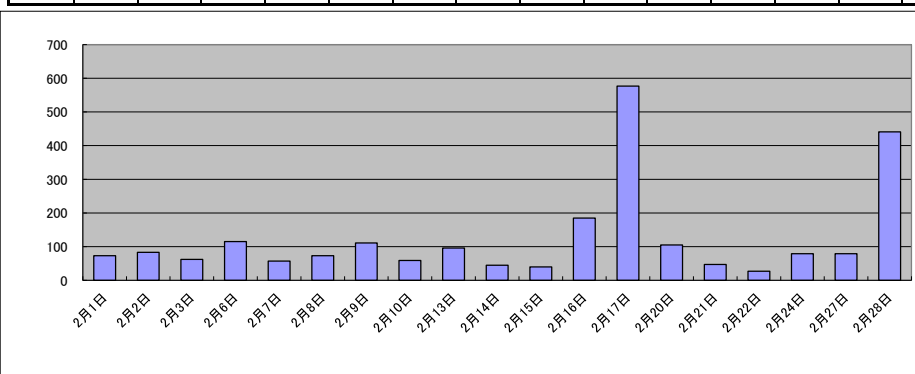
(6) 請求書枚数の時間別動向(令和4年度の平均的な割合)

8:30~9:00	9:00~9:30	9:30~10:00	10:00~10:30	10:30~11:00	11:00~11:30
	10%	9%			6%
11:30~12:00	12:00~12:30	12:30~13:00	13:00~13:30	13:30~14:00	14:00~14:30
10%			3%	6%	13%
14:30~15:00	15:00~15:30	15:30~16:00	16:00~16:30	16:30~17:00	17:00~17:15
9%	6%	19%		9%	



(7) 乙号事件数の日別動向(令和5年2月)

2月1日	2月2日	2月3日	2月6日	2月7日	2月8日	2月9日	2月10日	2月13日	2月14日	2月15日	2月16日	2月17日	2月20日	2月21日	2月22日	2月24日	2月27日	2月28日
73	83	62	115	57	73	111	59	96	45	40	185	577	105	47	27	79	79	441



庁名	函館地方務局八雲支局											
----	------------	--	--	--	--	--	--	--	--	--	--	--

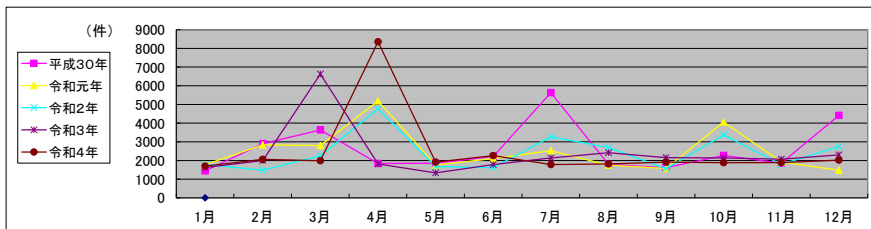
平成30年	H30.1	H30.2	H30.3	H30.4	H30.5	H30.6	H30.7	H30.8	H30.9	H30.10	H30.11	H30.12	合計
登記事項証明書	995	1,163	2,948	1,026	1,239	1,602	1,946	1,122	1,072	1,430	1,372	3,941	19,856
うちオンライン	273	413	351	338	379	330	374	300	312	330	320	433	4,153
要約書(閲覧)	53	1,084	13	33	164	94	3,067	290	85	195	22	43	5,143
印鑑証明	252	265	344	263	250	267	236	215	275	407	287	263	3,324
うちオンライン	0	4	0	0	3	0	1	0	0	0	0	0	8
地図等の写しの交付	145	385	328	517	205	246	373	157	179	231	168	164	3,098
うちオンライン	14	6	5	10	11	8	10	14	5	10	7	10	110
地図等の閲覧	1	0	1	1	1	11	8	10	7	1	9	1	51
その他	0	0	0	0	0	0	0	0	0	0	0	0	0
うちオンライン	0	0	0	0	0	0	0	0	0	0	0	0	0
合計	1,446	2,897	3,634	1,840	1,859	2,220	5,630	1,794	1,618	2,264	1,858	4,412	31,472

令和元年	H31.1	H31.2	H31.3	H31.4	R1.5	R1.6	R1.7	R1.8	R1.9	R1.10	R1.11	R1.12	合計
登記事項証明書	1,214	1,324	1,974	3,658	1,116	1,499	1,740	1,240	1,052	3,394	1,263	1,098	20,572
うちオンライン	326	260	398	347	422	481	393	245	344	403	353	405	4,377
要約書(閲覧)	48	974	118	74	90	99	132	38	65	212	133	7	1,990
印鑑証明	427	334	304	254	311	239	311	201	240	285	257	256	3,419
うちオンライン	2	0	2	0	0	1	0	0	0	0	0	1	6
地図等の写しの交付	82	205	387	1,196	228	245	318	265	216	163	264	116	3,685
うちオンライン	7	5	2	6	6	10	9	9	4	6	29	2	95
地図等の閲覧	1	0	23	7	13	19	20	5	3	7	1	0	99
その他	0	0	0	0	0	0	0	0	0	0	0	0	0
うちオンライン	0	0	0	0	0	0	0	0	0	0	0	0	0
合計	1,772	2,837	2,806	5,189	1,758	2,101	2,521	1,749	1,576	4,061	1,918	1,477	29,765

令和2年	R2.1	R2.2	R2.3	R2.4	R2.5	R2.6	R2.7	R2.8	R2.9	R2.10	R2.11	R2.12	合計
登記事項証明書	1,319	1,096	1,172	3,576	1,191	1,117	1,818	1,286	1,130	2,552	1,355	1,341	18,953
うちオンライン	417	375	337	560	377	403	443	320	396	442	409	377	4,856
要約書(閲覧)	24	29	552	51	82	39	889	942	19	49	26	939	3,641
印鑑証明	266	266	409	259	308	328	266	241	279	248	286	294	3,450
うちオンライン	0	0	0	0	0	0	4	3	2	3	1	0	13
地図等の写しの交付	178	91	117	873	96	123	289	223	135	518	123	172	2,938
うちオンライン	71	5	11	8	6	10	12	5	7	2	8	2	147
地図等の閲覧	0	0	1	1	2	9	9	6	0	0	4	0	32
その他	0	0	0	0	0	0	0	0	0	0	0	0	0
うちオンライン	0	0	0	0	0	0	0	0	0	0	0	0	0
合計	1,787	1,482	2,251	4,760	1,679	1,616	3,271	2,698	1,563	3,367	1,794	2,746	29,014

令和3年	R3.1	R3.2	R3.3	R3.4	R3.5	R3.6	R3.7	R3.8	R3.9	R3.10	R3.11	R3.12	合計
登記事項証明書	1,182	1,511	4,878	1,387	910	1,314	1,524	2,010	1,520	1,675	1,605	1,876	21,392
うちオンライン	346	314	504	397	396	405	541	362	353	460	373	480	4,931
要約書(閲覧)	14	24	39	30	26	18	80	25	59	84	37	90	526
印鑑証明	324	317	369	221	221	246	284	201	230	206	260	232	3,111
うちオンライン	6	0	11	4	0	9	5	2	0	5	0	6	48
地図等の写しの交付	89	140	1,338	175	173	198	231	182	335	164	167	103	3,295
うちオンライン	4	5	8	6	6	11	14	1	6	8	5	5	79
地図等の閲覧	13	0	1	3	6	3	14	1	8	4	1	1	55
その他	0	0	0	0	0	0	0	0	0	0	0	0	0
うちオンライン	0	0	0	0	0	0	0	0	0	0	0	0	0
合計	1,622	1,992	6,625	1,816	1,336	1,779	2,133	2,419	2,152	2,133	2,070	2,302	28,379

令和4年	R4.1	R4.2	R4.3	R4.4	R4.5	R4.6	R4.7	R4.8	R4.9	R4.10	R4.11	R4.12	合計
登記事項証明書	1,212	1,713	1,465	4,683	1,388	1,616	1,124	1,267	1,414	1,496	1,336	1,412	20,126
うちオンライン	285	306	360	437	270	328	346	394	407	403	338	399	4,273
要約書(閲覧)	7	22	49	2,645	60	145	73	38	66	24	48	41	3,218
印鑑証明	213	219	367	219	244	223	226	247	247	226	252	313	2,975
うちオンライン	3	5	3	4	0	6	5	5	7	2	5	0	45
地図等の写しの交付	266	104	107	807	217	257	359	281	183	133	249	248	3,211
うちオンライン	8	6	8	6	6	1	5	5	7	9	32	13	106
地図等の閲覧	2	0	0	1	2	16	0	6	3	4	0	10	44
その他	0	0	0	0	0	0	0	0	0	0	1	0	1
うちオンライン	0	0	0	0	0	0	0	0	0	0	0	0	0
合計	1,700	2,058	1,988	8,355	1,911	2,257	1,782	1,818	1,913	1,883	1,886	2,024	29,575



局名	旭川地方法務局	登記所外証明書 発行請求機設置庁		
----	---------	---------------------	--	--

包括的民間委託を実施した年度

1 従来の実施に要した経費

民間委託実施庁:

(単位:千円)

	平成30年度	令和元年度	令和2年度上半期	令和2年度下半期	令和3年度	令和4年度
委託費	46,296	46,725	23,537	23,773	47,547	47,547

2 従来の実施に要した人員

民間委託実施庁:

(単位:人)

	平成30年度	令和元年度	令和2年度上半期	令和2年度下半期	令和3年度	令和4年度
業務委託職員	14.3	15.2	16.8	16.3	15.2	14.9

局名	旭川地方事務局											
----	---------	--	--	--	--	--	--	--	--	--	--	--

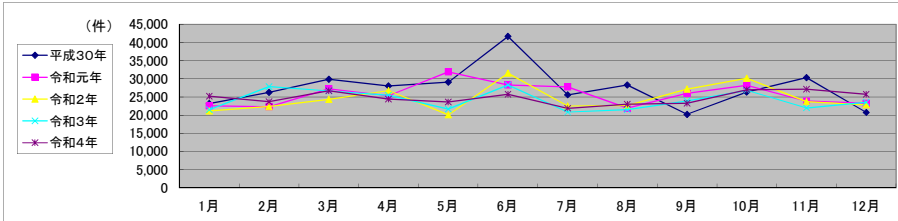
平成30年	H30.1	H30.2	H30.3	H30.4	H30.5	H30.6	H30.7	H30.8	H30.9	H30.10	H30.11	H30.12	合計
登記事項証明書	17,299	19,294	21,432	19,141	16,986	21,828	17,331	18,590	12,173	17,447	21,772	14,191	217,484
うちオンライン	3,576	2,680	3,387	3,148	2,735	3,136	2,881	2,916	2,258	3,343	3,646	3,200	36,906
要約書(閲覧)	401	907	1,763	1,251	4,022	10,922	926	1,127	2,125	839	1,273	515	26,071
印鑑証明	2,939	3,555	4,352	3,513	3,545	3,647	3,241	3,380	2,892	3,716	3,788	2,981	41,549
うちオンライン	223	184	428	202	209	200	203	179	206	267	310	180	2,791
地図等の写しの交付	2,524	2,452	2,272	4,073	4,366	5,114	3,984	5,129	2,977	4,311	3,452	3,013	43,667
うちオンライン	84	108	50	92	91	126	105	126	103	170	57	81	1,193
地図等の閲覧	15	28	25	55	124	162	88	46	43	43	26	16	671
その他	2	0	2	1	8	0	2	2	1	3	2	0	23
うちオンライン	0	0	0	0	0	0	0	2	0	0	0	0	2
合計	23,180	26,236	29,846	28,034	29,051	41,673	25,572	28,274	20,211	26,359	30,313	20,716	329,465

令和元年	H31.1	H31.2	H31.3	H31.4	R1.5	R1.6	R1.7	R1.8	R1.9	R1.10	R1.11	R1.12	合計
登記事項証明書	15,099	15,368	19,956	16,471	17,881	18,515	16,381	14,184	16,437	17,345	15,765	16,704	200,106
うちオンライン	2,989	2,658	3,420	2,875	2,652	2,933	2,780	2,961	3,105	3,591	3,630	3,791	37,385
要約書(閲覧)	1,047	934	595	968	6,949	1,857	3,374	664	2,185	4,256	1,395	466	24,690
印鑑証明	3,500	3,371	4,214	3,242	3,242	3,648	3,447	3,090	3,600	3,320	3,529	2,996	41,199
うちオンライン	338	243	321	199	233	224	198	160	321	214	255	207	2,913
地図等の写しの交付	2,883	2,633	2,473	4,565	3,733	4,200	4,452	3,938	3,695	3,236	3,123	3,075	42,006
うちオンライン	111	49	58	99	93	133	79	67	90	90	55	85	1,009
地図等の閲覧	21	20	16	69	99	107	106	32	93	44	43	36	686
その他	2	2	1	5	5	3	1	4	2	4	2	5	36
うちオンライン	0	0	0	0	0	0	0	0	0	0	0	0	0
合計	22,552	22,328	27,255	25,320	31,909	28,330	27,761	21,912	26,012	28,205	23,857	23,282	308,723

令和2年	R2.1	R2.2	R2.3	R2.4	R2.5	R2.6	R2.7	R2.8	R2.9	R2.10	R2.11	R2.12	合計
登記事項証明書	14,590	16,005	16,577	15,906	12,727	20,163	14,293	14,931	19,372	20,888	16,633	15,573	197,658
うちオンライン	2,920	3,022	3,917	2,990	2,581	2,924	2,753	2,368	2,796	3,235	3,001	3,339	35,846
要約書(閲覧)	763	443	683	3,617	498	1,480	1,175	837	584	1,759	725	1,276	13,840
印鑑証明	2,960	3,194	4,771	3,852	4,024	4,496	3,913	3,276	3,485	3,468	3,335	3,420	44,194
うちオンライン	302	196	387	155	86	189	206	168	237	199	266	190	2,581
地図等の写しの交付	2,827	2,631	2,288	3,377	2,777	5,286	3,047	3,520	3,696	3,999	2,986	2,578	39,012
うちオンライン	62	27	75	66	71	93	117	42	54	107	77	90	881
地図等の閲覧	20	63	35	9	40	117	77	74	40	40	40	19	574
その他	5	1	2	3	1	2	3	1	0	1	0	1	20
うちオンライン	0	0	0	0	0	0	0	0	0	0	0	0	0
合計	21,165	22,337	24,356	26,764	20,067	31,544	22,508	22,639	27,177	30,155	23,719	22,867	295,298

令和3年	R3.1	R3.2	R3.3	R3.4	R3.5	R3.6	R3.7	R3.8	R3.9	R3.10	R3.11	R3.12	合計
登記事項証明書	15,219	21,365	18,060	17,566	13,854	19,519	13,334	14,132	17,012	19,348	14,751	17,646	201,806
うちオンライン	2,809	2,491	3,319	2,907	2,661	2,943	2,595	2,453	3,310	3,358	3,803	3,307	35,956
要約書(閲覧)	489	206	1,347	603	541	1,228	1,151	566	553	769	681	374	8,508
印鑑証明	3,358	3,466	4,840	3,500	3,266	3,417	3,080	2,934	3,170	3,062	3,483	2,907	40,483
うちオンライン	208	211	326	190	236	190	206	135	194	239	261	203	2,599
地図等の写しの交付	2,466	2,759	2,400	3,829	3,972	4,092	3,242	3,811	3,099	3,584	3,036	2,549	38,839
うちオンライン	86	59	59	83	100	92	112	69	112	116	98	91	1,077
地図等の閲覧	8	9	26	20	37	23	27	43	49	49	20	22	333
その他	1	0	2	1	3	4	3	1	3	3	0	0	21
うちオンライン	0	0	0	0	0	0	0	0	0	0	0	0	2
合計	21,541	27,805	26,675	25,519	21,673	28,283	20,837	21,487	23,886	26,815	21,971	23,498	289,990

令和4年	R4.1	R4.2	R4.3	R4.4	R4.5	R4.6	R4.7	R4.8	R4.9	R4.10	R4.11	R4.12	合計
登記事項証明書	19,613	18,175	19,800	17,073	16,097	17,607	14,763	15,942	16,788	16,658	19,887	19,607	212,010
うちオンライン	3,000	2,843	3,875	2,952	2,565	2,956	2,742	2,829	2,840	3,198	3,779	4,072	37,651
要約書(閲覧)	542	424	327	604	634	981	651	411	767	3,891	713	674	10,619
印鑑証明	2,870	2,976	4,211	3,043	3,153	3,342	2,873	2,903	2,999	3,385	3,846	3,137	38,738
うちオンライン	195	196	339	119	133	104	105	101	130	153	158	116	1,849
地図等の写しの交付	2,110	2,143	2,335	3,687	3,677	3,771	3,564	3,733	2,676	3,008	2,697	2,279	35,680
うちオンライン	54	60	98	84	127	117	62	108	64	65	101	73	1,013
地図等の閲覧	27	2	18	18	12	40	37	12	38	30	27	17	278
その他	4	0	0	0	1	2	0	0	0	0	0	1	8
うちオンライン	0	0	0	0	0	0	0	0	0	0	0	0	0
合計	25,166	23,720	26,691	24,425	23,574	25,743	21,888	23,001	23,268	26,972	27,170	25,715	297,333



局名	旭川地方務局
庁名	本局
登記所外証明書 発行請求機 設置場所	
備考	

包括的民間委託を実施した年度

1 従来の実施に要した経費(法務局証明サービスセンターに係る経費を含む)

(単位:千円)

	平成30年度	令和元年度	令和2年度上半期	令和2年度下半期	令和3年度	令和4年度
委託費	37,087	37,940	19,112	19,303	38,607	38,607
物件費	0	0	0	0	0	0
計(a)	37,087	37,940	19,112	19,303	38,607	38,607
参考値(b) 減価償却費	0	0	0	0	0	0
(a)+(b)	37,087	37,940	19,112	19,303	38,607	38,607

2 従来の実施に要した人員(法務局証明サービスセンターに係る人員を含む)

(単位:人)

	平成30年度	令和元年度	令和2年度上半期	令和2年度下半期	令和3年度	令和4年度
業務委託職員	7.2	8.1	8.9	8.0	7.9	7.8

3 従来の実施方法等(従来業務実施における取扱数量)

(1) 乙号事件数(法務局証明サービスセンターに係る乙号事件数を含む) 次業のとおりに

(2) 郵送請求受取数

R4.1	R4.2	R4.3	R4.4	R4.5	R4.6	R4.7	R4.8	R4.9	R4.10	R4.11	R4.12	合計
181	170	171	132	133	178	174	182	151	163	157	188	1,980

(3) 閉鎖登記簿・地図等の交付/閲覧の件数(令和5年2月の1日当たりの平均的な件数)

(4) 乙号事件数の曜日別動向(令和4年度の平均的な割合)

	交付	閲覧
閉鎖登記簿(不動産)	3.2	0.0
閉鎖登記簿(商業・法人)	1.2	0.0
旧土地台帳	0.9	0.0
和紙公園(※)	0.1	0.0

月	火	水	木	金
	21%	21%	20%	19%

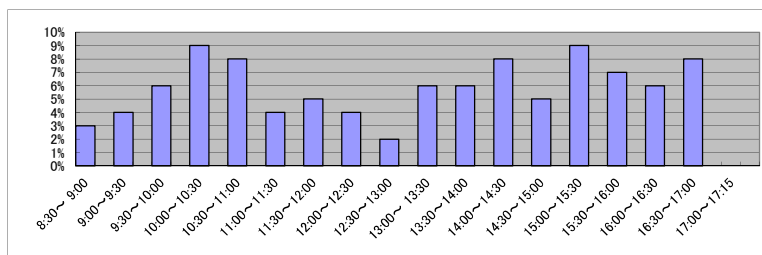
(5) 登記情報及び地図情報の電子データによる提供数

	令和2年		令和3年		令和4年	
	登記	地図	登記	地図	登記	地図
件数	108	81	40	73	39	611
筆個数	717,745		934,304		1,133,274	

(※) 閉鎖された地図に準ずる図面のうち和紙で調製された旧土地台帳附属地図等

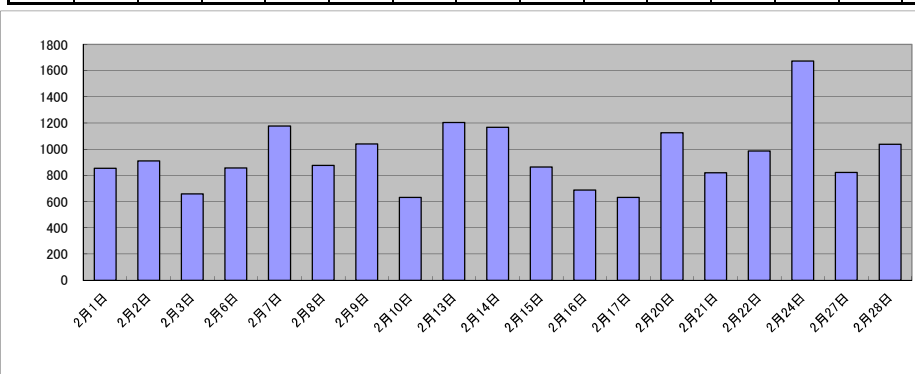
(6) 請求書枚数の時間別動向(令和4年度の平均的な割合)

8:30~9:00	9:00~9:30	9:30~10:00	10:00~10:30	10:30~11:00	11:00~11:30
	3%	4%	6%	9%	8%
11:30~12:00	5%	4%	2%	6%	6%
12:00~12:30					
12:30~13:00					
13:00~13:30					
13:30~14:00					
14:00~14:30					
14:30~15:00					
15:00~15:30					
15:30~16:00					
16:00~16:30					
16:30~17:00					
17:00~17:15					



(7) 乙号事件数の日別動向(令和5年2月)

2月1日	2月2日	2月3日	2月6日	2月7日	2月8日	2月9日	2月10日	2月13日	2月14日	2月15日	2月16日	2月17日	2月20日	2月21日	2月22日	2月24日	2月27日	2月28日
853	909	659	858	1176	876	1040	632	1204	1167	865	688	633	1125	820	987	1673	823	1039



庁名	旭川地方事務局本局											
----	-----------	--	--	--	--	--	--	--	--	--	--	--

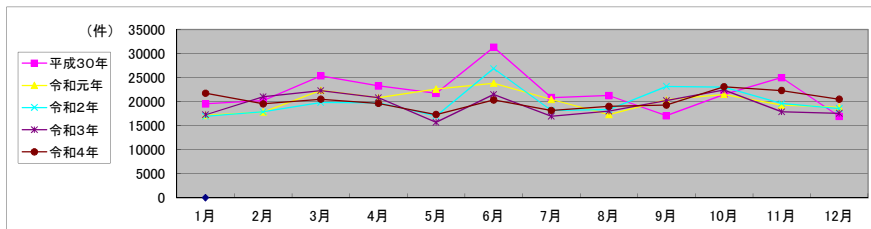
平成30年	H30.1	H30.2	H30.3	H30.4	H30.5	H30.6	H30.7	H30.8	H30.9	H30.10	H30.11	H30.12	合計
登記事項証明書	14,597	14,480	18,105	16,144	14,001	17,915	14,230	13,271	10,176	14,360	18,007	11,428	176,714
うちオンライン	2,640	1,881	2,611	2,346	2,150	2,431	2,318	2,350	1,873	2,673	2,878	2,384	28,535
要約書(閲覧)	360	883	1,718	1,134	1,207	6,156	817	973	2,056	732	1,165	457	17,658
印鑑証明	2,419	2,794	3,549	2,794	2,809	2,894	2,612	2,698	2,337	2,953	3,088	2,317	33,264
うちオンライン	221	184	428	201	206	200	203	179	206	267	309	180	2,784
地図等の写しの交付	2,132	2,020	1,941	3,160	3,597	4,280	3,144	4,306	2,461	3,435	2,713	2,693	35,882
うちオンライン	59	91	45	81	85	104	101	100	103	161	55	80	1,065
地図等の閲覧	7	12	22	45	103	75	41	24	27	17	10	10	393
その他	2		1		7					3	2		15
うちオンライン													0
合計	19,517	20,189	25,336	23,277	21,724	31,320	20,844	21,272	17,057	21,500	24,985	16,905	263,926

令和元年	H31.1	H31.2	H31.3	H31.4	R1.5	R1.6	R1.7	R1.8	R1.9	R1.10	R1.11	R1.12	合計
登記事項証明書	11,708	12,060	16,432	13,523	14,688	15,557	13,173	11,234	12,360	14,613	12,410	13,378	161,136
うちオンライン	2,099	2,057	2,639	2,319	2,094	2,311	2,063	2,247	2,556	2,902	2,621	3,013	28,921
要約書(閲覧)	303	886	523	882	2,057	1,553	695	573	2,043	1,525	1,346	355	12,741
印鑑証明	2,835	2,655	3,346	2,579	2,593	3,019	2,782	2,456	2,950	2,672	2,910	2,459	33,256
うちオンライン	338	242	321	199	233	224	195	160	321	214	254	206	2,907
地図等の写しの交付	2,317	2,208	2,043	3,808	3,184	3,626	3,747	3,013	3,001	2,661	2,573	2,591	34,772
うちオンライン	108	41	47	86	84	111	72	54	87	87	51	60	888
地図等の閲覧	11	14	16	59	87	68	71	15	23	28	27	30	449
その他	2	2	1	1	4	3	1	4	2		2	4	26
うちオンライン													0
合計	17,176	17,825	22,361	20,852	22,613	23,826	20,469	17,295	20,379	21,499	19,268	18,817	242,380

令和2年	R2.1	R2.2	R2.3	R2.4	R2.5	R2.6	R2.7	R2.8	R2.9	R2.10	R2.11	R2.12	合計
登記事項証明書	11,775	12,493	13,298	13,033	10,697	16,905	11,580	12,169	16,651	15,223	13,651	12,301	159,776
うちオンライン	2,258	2,183	2,922	2,480	2,260	2,343	2,266	2,009	2,358	2,720	2,468	2,701	28,968
要約書(閲覧)	515	409	620	905	432	1,461	797	615	467	1,596	655	1,229	9,701
印鑑証明	2,384	2,620	3,873	3,050	3,298	3,763	3,190	2,682	2,907	2,765	2,808	2,804	36,144
うちオンライン	300	196	386	150	82	188	205	168	236	198	265	190	2,564
地図等の写しの交付	2,277	2,322	2,022	2,778	2,556	4,704	2,579	2,831	3,123	3,406	2,494	2,239	33,331
うちオンライン	62	22	66	62	59	77	109	41	54	102	74	72	800
地図等の閲覧	6	10	17	4	34	59	48	46	32	23	6	9	294
その他	5		2	3	1	2	3			1		1	18
うちオンライン													0
合計	16,962	17,854	19,832	19,773	17,018	26,894	18,197	18,343	23,180	23,014	19,614	18,583	239,264

令和3年	R3.1	R3.2	R3.3	R3.4	R3.5	R3.6	R3.7	R3.8	R3.9	R3.10	R3.11	R3.12	合計
登記事項証明書	11,857	15,621	15,097	14,323	9,412	14,287	10,640	11,742	14,413	16,190	11,566	12,663	157,811
うちオンライン	2,237	2,078	2,791	2,443	2,139	2,524	2,090	1,981	2,573	2,522	3,004	2,443	28,825
要約書(閲覧)	471	173	1,271	553	419	1,193	1,066	457	487	619	660	356	7,725
印鑑証明	2,726	2,753	3,863	2,835	2,576	2,729	2,490	2,386	2,600	2,521	2,834	2,415	32,728
うちオンライン	205	210	319	190	232	187	206	133	194	236	260	201	2,573
地図等の写しの交付	2,188	2,454	2,043	3,080	3,247	3,274	2,757	3,414	2,685	3,065	2,781	2,140	33,128
うちオンライン	82	55	47	77	95	85	97	67	99	114	79	74	971
地図等の閲覧	7	2	15	12	19	2	24	24	38	25	11	9	188
その他	1		2	1	3	4	3	1	3	3			21
うちオンライン						2							2
合計	17,250	21,003	22,291	20,804	15,676	21,489	16,980	18,024	20,226	22,423	17,852	17,583	231,601

令和4年	R4.1	R4.2	R4.3	R4.4	R4.5	R4.6	R4.7	R4.8	R4.9	R4.10	R4.11	R4.12	合計
登記事項証明書	17,023	14,904	14,817	13,821	11,471	13,558	12,423	13,123	13,967	13,798	16,110	15,527	170,542
うちオンライン	2,321	2,388	3,114	2,292	2,070	2,400	2,307	2,249	2,327	2,636	2,883	3,087	30,074
要約書(閲覧)	531	346	265	508	534	859	485	322	538	3,837	649	543	9,417
印鑑証明	2,298	2,488	3,386	2,513	2,566	2,653	2,306	2,311	2,501	2,877	3,211	2,475	31,585
うちオンライン	192	194	326	118	133	104	103	95	129	149	153	111	1,807
地図等の写しの交付	1,862	1,788	2,021	2,782	2,733	3,224	2,921	3,252	2,279	2,548	2,329	1,929	29,668
うちオンライン	47	45	81	59	113	99	54	94	62	64	87	72	877
地図等の閲覧	24	1	17	14	10	39	33	12	4	19	20	16	209
その他	3				1	2							6
うちオンライン													0
合計	21,741	19,527	20,506	19,638	17,315	20,335	18,168	19,020	19,289	23,079	22,319	20,490	241,427



局名	旭川地方法務局
庁名	名寄支局
登記所外証明書 発行請求機 設置場所	
備考	

包括的民間委託を実施した年度

1 従来の実施に要した経費(法務局証明サービスセンターに係る経費を含む)

(単位:千円)

	平成30年度	令和元年度	令和2年度上半期	令和2年度下半期	令和3年度	令和4年度
委託費	4,668	5,241	2,640	2,667	5,333	5,333
物件費	0	0	0	0	0	0
計(a)	4,668	5,241	2,640	2,667	5,333	5,333
参考値(b) 減価償却費	0	0	0	0	0	0
(a)+(b)	4,668	5,241	2,640	2,667	5,333	5,333

2 従来の実施に要した人員(法務局証明サービスセンターに係る人員を含む)

(単位:人)

	平成30年度	令和元年度	令和2年度上半期	令和2年度下半期	令和3年度	令和4年度
業務委託職員	3.8	3.9	3.7	4.0	3.8	3.7

3 従来の実施方法等(従来業務実施における取扱数量)

(1) 乙号事件数(法務局証明サービスセンターに係る乙号事件数を含む) 次業のとおり

(2) 郵送請求受取数

R4.1	R4.2	R4.3	R4.4	R4.5	R4.6	R4.7	R4.8	R4.9	R4.10	R4.11	R4.12	合計
47	41	34	39	34	49	28	32	41	21	45	49	460

(3) 閉鎖登記簿・地図等の交付/閲覧の件数(令和5年2月の1日当たりの平均的な件数)

(4) 乙号事件数の曜日別動向(令和4年度の平均的な割合)

	交付	閲覧
閉鎖登記簿(不動産)	1.2	
閉鎖登記簿(商業・法人)		
旧土地台帳	0.1	
和紙公園(※)	0.1	

月	火	水	木	金	
	28%	15%	16%	30%	11%

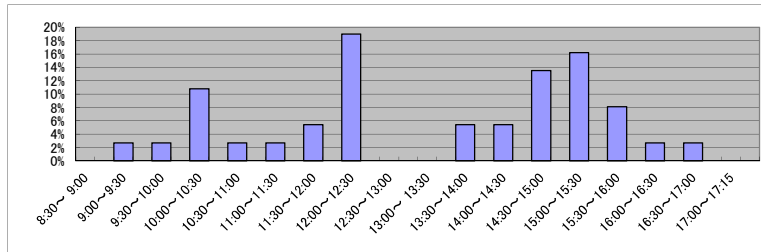
(5) 登記情報及び地図情報の電子データによる提供数

	令和2年		令和3年		令和4年	
	登記	地図	登記	地図	登記	地図
件数	11	10	5	7	4	8
筆個数	481636		8086		28462	

(※) 閉鎖された地図に準ずる図面のうち和紙で調製された旧土地台帳附属地図等

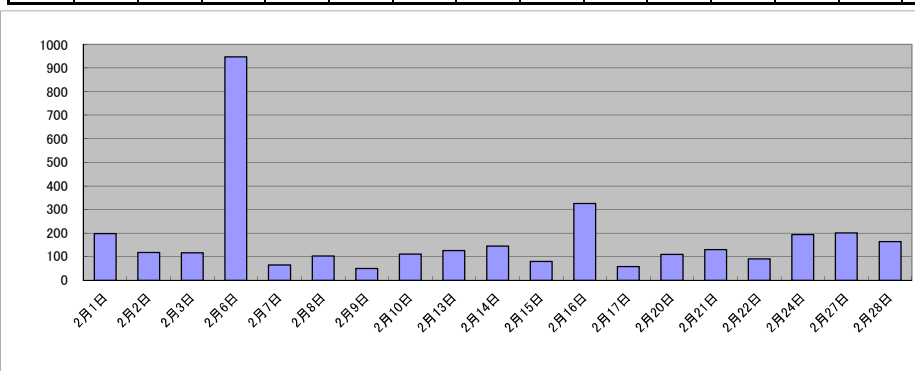
(6) 請求書枚数の時間別動向(令和4年度の平均的な割合)

8:30~9:00	9:00~9:30	9:30~10:00	10:00~10:30	10:30~11:00	11:00~11:30
	3%	3%	11%	3%	3%
11:30~12:00	12:00~12:30	12:30~13:00	13:00~13:30	13:30~14:00	14:00~14:30
5%	19%			5%	5%
14:30~15:00	15:00~15:30	15:30~16:00	16:00~16:30	16:30~17:00	17:00~17:15
14%	16%	8%	3%	3%	



(7) 乙号事件数の日別動向(令和5年2月)

2月1日	2月2日	2月3日	2月6日	2月7日	2月8日	2月9日	2月10日	2月13日	2月14日	2月15日	2月16日	2月17日	2月20日	2月21日	2月22日	2月24日	2月27日	2月28日
197	118	116	948	65	103	49	111	125	144	80	325	58	109	129	90	193	201	163



庁名	旭川地方務局名寄支局
----	------------

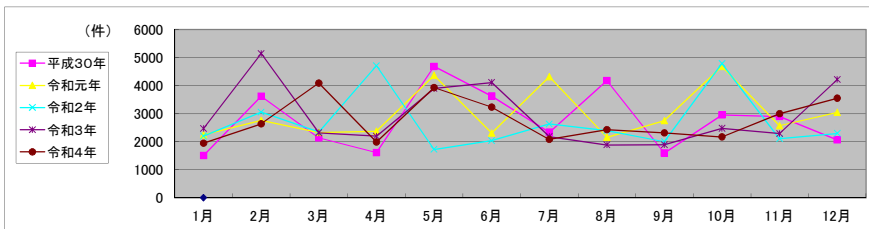
平成30年	H30.1	H30.2	H30.3	H30.4	H30.5	H30.6	H30.7	H30.8	H30.9	H30.10	H30.11	H30.12	合計
登記事項証明書	1,122	3,189	1,602	1,101	1,297	2,016	1,636	3,306	1,043	1,903	2,090	1,556	21,861
うちオンライン	368	555	493	247	247	401	298	365	234	464	478	537	4,687
要約書(閲覧)	21	10	30	51	2,777	915	22	110	36	45	95	49	4,161
印鑑証明	266	343	397	343	389	374	316	388	261	417	378	334	4,206
うちオンライン	2			1	2						1		6
地図等の写しの交付	97	75	110	115	222	292	318	361	246	573	324	125	2,858
うちオンライン	4	1	5	2	6	12	4	7		6	2		49
地図等の閲覧	2	6		3	2	31	43	10	5	18	10	1	131
その他					1					1			2
うちオンライン													0
合計	1,508	3,623	2,139	1,613	4,688	3,628	2,335	4,175	1,592	2,956	2,897	2,065	33,219

令和元年	H31.1	H31.2	H31.3	H31.4	R1.5	R1.6	R1.7	R1.8	R1.9	R1.10	R1.11	R1.12	合計
登記事項証明書	1,761	2,144	1,669	1,663	1,147	1,607	1,539	1,496	2,063	1,466	2,056	2,352	20,963
うちオンライン	473	440	569	347	350	381	426	531	340	473	715	547	5,592
要約書(閲覧)	41	43	53	62	2,703	123	2,113	69	41	2,694	33	106	8,081
印鑑証明	311	362	455	347	316	306	373	309	323	356	305	277	4,040
うちオンライン							3					1	4
地図等の写しの交付	123	204	152	292	191	241	283	268	266	162	158	308	2,648
うちオンライン	3	7	11	10	8	13	6	11	3	3	1	25	101
地図等の閲覧	5	2		8	4	27	13	10	57	3	15	2	146
その他					1					4		1	6
うちオンライン													0
合計	2,241	2,755	2,329	2,372	4,362	2,304	4,321	2,152	2,750	4,685	2,567	3,046	35,884

令和2年	R2.1	R2.2	R2.3	R2.4	R2.5	R2.6	R2.7	R2.8	R2.9	R2.10	R2.11	R2.12	合計
登記事項証明書	1,690	2,628	1,818	1,400	1,237	1,452	1,666	1,682	1,440	4,205	1,558	1,808	22,584
うちオンライン	484	710	832	304	192	343	253	233	257	249	320	466	4,643
要約書(閲覧)	4	25	25	2,687	53	13	367	84	106	16	48	5	3,433
印鑑証明	287	308	412	391	335	369	349	298	277	361	254	302	3,943
うちオンライン	2		1	5	3	1	1			1	1		15
地図等の写しの交付	209	94	80	231	93	198	230	320	173	194	217	178	2,217
うちオンライン		2	4		10	16	3	1		4	2	17	59
地図等の閲覧	14	3	10	3	5	7	17	3	1	8	29	4	104
その他		1						1					2
うちオンライン													0
合計	2,204	3,059	2,345	4,712	1,723	2,039	2,629	2,388	1,997	4,784	2,106	2,297	32,283

令和3年	R3.1	R3.2	R3.3	R3.4	R3.5	R3.6	R3.7	R3.8	R3.9	R3.10	R3.11	R3.12	合計
登記事項証明書	2,003	4,613	1,691	1,676	2,973	3,345	1,634	1,313	1,407	1,858	1,738	3,829	28,080
うちオンライン	411	277	366	282	312	225	305	305	476	513	400	591	4,463
要約書(閲覧)	14	25	19	20	111	29	29	68	29	133	21	13	511
印鑑証明	330	333	440	309	312	354	258	281	263	284	323	244	3,731
うちオンライン	2				1					1	1	2	7
地図等の写しの交付	122	173	162	188	487	370	261	215	183	192	198	128	2,679
うちオンライン	4	2	11	6	3	7	11	2	11	1	19	16	93
地図等の閲覧	1		3	3	16	13		5	8	11	9	1	70
その他													0
うちオンライン													0
合計	2,470	5,144	2,315	2,196	3,899	4,111	2,182	1,882	1,890	2,478	2,289	4,215	35,071

令和4年	R4.1	R4.2	R4.3	R4.4	R4.5	R4.6	R4.7	R4.8	R4.9	R4.10	R4.11	R4.12	合計
登記事項証明書	1,556	2,282	3,522	1,400	3,207	2,516	1,306	1,754	1,692	1,689	2,401	2,996	26,321
うちオンライン	502	281	520	329	322	303	219	395	272	319	591	706	4,759
要約書(閲覧)	11	12	16	80	82	90	158	61	187	38	52	17	804
印鑑証明	289	254	392	286	290	347	274	298	262	260	317	362	3,631
うちオンライン		2	3	1			2		1	4	1	4	18
地図等の写しの交付	90	84	155	216	349	278	343	315	171	181	224	174	2,580
うちオンライン	7	14	16	25	7	15	5	1	2		5	1	98
地図等の閲覧	1	1	1	4	2		2		1	2	2	1	17
その他											0	0	0
うちオンライン											0	0	0
合計	1,947	2,633	4,086	1,986	3,930	3,231	2,083	2,428	2,313	2,170	2,996	3,550	33,353



局名	旭川地方法務局
庁名	稚内支局
登記所外証明書 発行請求機 設置場所	
備考	

包括的民間委託を実施した年度

1 従来の実施に要した経費(法務局証明サービスセンターに係る経費を含む)

(単位:千円)

	平成30年度	令和元年度	令和2年度上半期	令和2年度下半期	令和3年度	令和4年度
委託費	4,541	3,544	1,785	1,803	3,607	3,607
物件費	0	0	0	0	0	0
計(a)	4,541	3,544	1,785	1,803	3,607	3,607
参考値(b) 減価償却費	0	0	0	0	0	0
(a)+(b)	4,541	3,544	1,785	1,803	3,607	3,607

2 従来の実施に要した人員(法務局証明サービスセンターに係る人員を含む)

(単位:人)

	平成30年度	令和元年度	令和2年度上半期	令和2年度下半期	令和3年度	令和4年度
業務委託職員	3.3	3.2	4.2	4.3	3.5	3.4

3 従来の実施方法等(従来業務実施における取扱数量)

(1) 乙号事件数(法務局証明サービスセンターに係る乙号事件数を含む) 次業のとおりに

(2) 郵送請求受取数

R4.1	R4.2	R4.3	R4.4	R4.5	R4.6	R4.7	R4.8	R4.9	R4.10	R4.11	R4.12	合計
30	46	51	52	47	38	40	40	40	40	37	20	481

(3) 閉鎖登記簿・地図等の交付/閲覧の件数(令和5年2月の1日当たりの平均的な件数)

(4) 乙号事件数の曜日別動向(令和4年度の平均的な割合)

	交付	閲覧
閉鎖登記簿(不動産)	8	
閉鎖登記簿(商業・法人)		
旧土地台帳		
和紙公園(※)		

月	火	水	木	金
24%	13%	20%	21%	22%

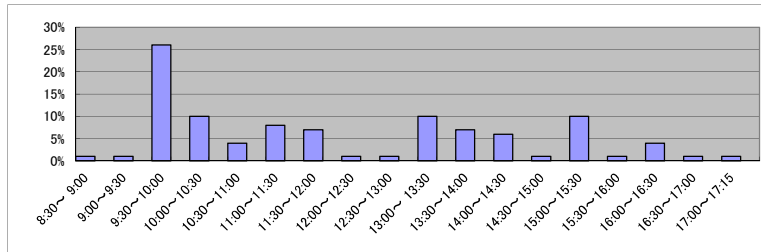
(5) 登記情報及び地図情報の電子データによる提供数

	令和2年		令和3年		令和4年	
	登記	地図	登記	地図	登記	地図
件数	8	0	3	0	6	15
筆個数	70,941		33,874		133,179	

(※) 閉鎖された地図に準ずる図面のうち和紙で調製された旧土地台帳附属地図等

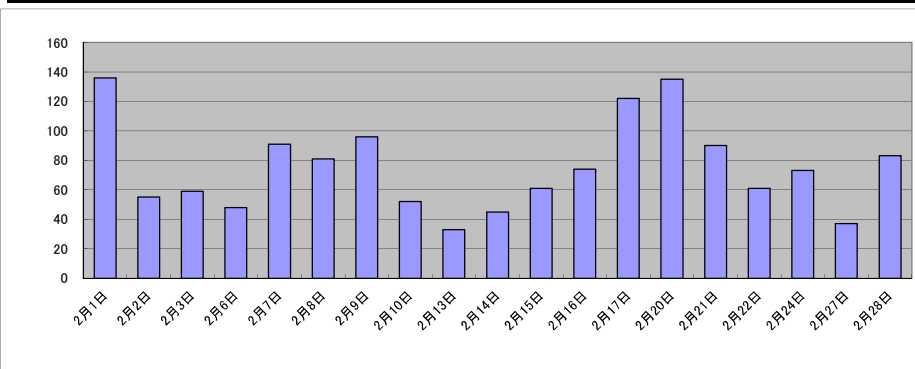
(6) 請求書枚数の時間別動向(令和4年度の平均的な割合)

8:30~9:00	9:00~9:30	9:30~10:00	10:00~10:30	10:30~11:00	11:00~11:30
	1%	1%	26%	10%	4%
11:30~12:00		12:00~12:30	12:30~13:00	13:00~13:30	13:30~14:00
	7%	1%	1%	10%	7%
14:30~15:00		15:00~15:30	15:30~16:00	16:00~16:30	16:30~17:00
	1%	10%	1%	4%	1%
					17:00~17:15
					1%



(7) 乙号事件数の日別動向(令和5年2月)

2月1日	2月2日	2月3日	2月6日	2月7日	2月8日	2月9日	2月10日	2月13日	2月14日	2月15日	2月16日	2月17日	2月20日	2月21日	2月22日	2月24日	2月27日	2月28日
136	55	59	48	91	81	96	52	33	45	61	74	122	135	90	61	73	37	83



庁名	旭川地方務局稚内支局
----	------------

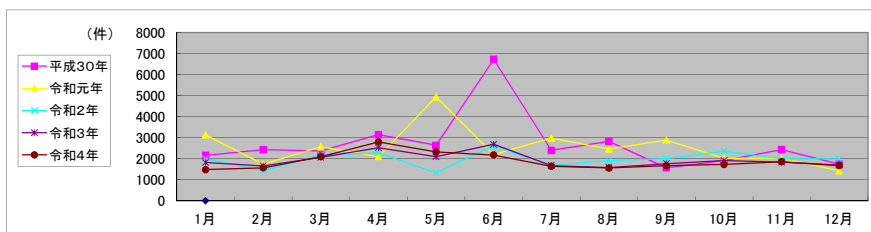
平成30年	H30.1	H30.2	H30.3	H30.4	H30.5	H30.6	H30.7	H30.8	H30.9	H30.10	H30.11	H30.12	合計
登記事項証明書	1,580	1,625	1,725	1,896	1,688	1,897	1,465	2,013	954	1,184	1,675	1,207	18,909
うちオンライン	568	244	283	555	338	304	265	201	151	206	290	279	3,684
要約書(閲覧)	20	14	15	66	38	3,851	87	44	33	62	13	9	4,252
印鑑証明	254	418	406	376	347	379	313	294	294	346	322	330	4,079
うちオンライン					1								1
地図等の写しの交付	295	357	221	798	547	542	522	462	270	303	415	195	4,927
うちオンライン	21	16		9		10		19		3		1	79
地図等の閲覧	6	10	3	7	19	56	4	12	11	8	6	5	147
その他			1	1				2	2				6
うちオンライン								2					2
合計	2,155	2,424	2,371	3,144	2,639	6,725	2,393	2,827	1,562	1,903	2,431	1,746	32,320

令和元年	H31.1	H31.2	H31.3	H31.4	R1.5	R1.6	R1.7	R1.8	R1.9	R1.10	R1.11	R1.12	合計
登記事項証明書	1,630	1,164	1,855	1,285	2,046	1,351	1,669	1,454	2,014	1,266	1,299	974	18,007
うちオンライン	417	161	212	209	208	241	291	183	209	216	294	231	2,872
要約書(閲覧)	703	5	19	24	2,189	181	566	22	101	37	16	5	3,868
印鑑証明	354	354	413	316	333	323	292	325	327	292	314	260	3,903
うちオンライン		1									1		2
地図等の写しの交付	443	221	278	465	358	333	422	657	428	413	392	176	4,586
うちオンライン		1		3	1	9	1	2			3		20
地図等の閲覧	5	4		2	8	12	22	7	13	13	1	4	91
その他				4									4
うちオンライン													0
合計	3,135	1,748	2,565	2,096	4,934	2,200	2,971	2,465	2,883	2,021	2,022	1,419	30,459

令和2年	R2.1	R2.2	R2.3	R2.4	R2.5	R2.6	R2.7	R2.8	R2.9	R2.10	R2.11	R2.12	合計
登記事項証明書	1,125	884	1,461	1,473	793	1,806	1,047	1,080	1,281	1,460	1,424	1,464	15,298
うちオンライン	178	129	163	206	129	238	234	126	181	266	213	172	2,235
要約書(閲覧)	244	9	38	25	13	6	11	138	11	147	22	42	706
印鑑証明	289	266	486	411	391	364	374	296	301	342	273	314	4,107
うちオンライン					1				1				2
地図等の写しの交付	341	215	186	368	128	384	238	369	400	399	275	161	3,464
うちオンライン		3	5	4	2		5			1	1	1	22
地図等の閲覧		50	8	2	1	51	12	25	7	9	5	6	176
その他													0
うちオンライン													0
合計	1,999	1,424	2,179	2,279	1,326	2,611	1,682	1,908	2,000	2,357	1,999	1,987	23,751

令和3年	R3.1	R3.2	R3.3	R3.4	R3.5	R3.6	R3.7	R3.8	R3.9	R3.10	R3.11	R3.12	合計
登記事項証明書	1,359	1,131	1,272	1,567	1,469	1,887	1,060	1,077	1,192	1,300	1,447	1,154	15,915
うちオンライン	161	136	162	182	210	194	200	167	261	323	399	273	2,668
要約書(閲覧)	4	8	57	30	11	6	56	41	37	17		5	272
印鑑証明	302	380	537	356	378	334	332	267	307	257	326	248	4,024
うちオンライン	1	1	7		3	3		2		2			19
地図等の写しの交付	156	132	195	561	238	448	224	182	231	327	57	281	3,032
うちオンライン		2	1		2		4		2	1		1	13
地図等の閲覧		7	8	5	2	8	3	14	3	13		12	75
その他													0
うちオンライン													0
合計	1,821	1,658	2,069	2,519	2,098	2,683	1,675	1,581	1,770	1,914	1,830	1,700	23,318

令和4年	R4.1	R4.2	R4.3	R4.4	R4.5	R4.6	R4.7	R4.8	R4.9	R4.10	R4.11	R4.12	合計
登記事項証明書	1,034	989	1,461	1,852	1,419	1,533	1,034	1,065	1,129	1,171	1,376	1,084	15,147
うちオンライン	177	174	241	331	173	253	216	185	241	243	305	279	2,818
要約書(閲覧)		66	46	16	18	32	8	28	42	16	12	114	398
印鑑証明	283	234	433	244	297	342	293	294	236	248	318	300	3,522
うちオンライン	3		10					6			4	1	24
地図等の写しの交付	158	271	159	689	595	269	300	166	226	279	144	176	3,432
うちオンライン		1	1		7	3	3	13		1	9	0	38
地図等の閲覧	2					1	2		33	9	5	0	52
その他	1										0	1	2
うちオンライン											0	0	0
合計	1,478	1,560	2,099	2,801	2,329	2,177	1,637	1,553	1,666	1,723	1,855	1,675	22,553



局名	釧路地方務局	登記所外証明書 発行請求機設置庁	北見支局	

包括的民間委託を実施した年度

1 従来の実施に要した経費

民間委託実施庁: 本局、帯広、北見、中標津

(単位: 千円)

	平成30年度	令和元年度	令和2年度上半期	令和2年度下半期	令和3年度	令和4年度
委託費	55,729	56,291	28,404	31,625	63,144	63,250

2 従来の実施に要した人員

民間委託実施庁: 本局、帯広、北見、中標津

(単位: 人)

	平成30年度	令和元年度	令和2年度上半期	令和2年度下半期	令和3年度	令和4年度
業務委託職員	20.3	20.2	17.6	20.4	19.5	20.3

局名	釧路地方務局											
----	--------	--	--	--	--	--	--	--	--	--	--	--

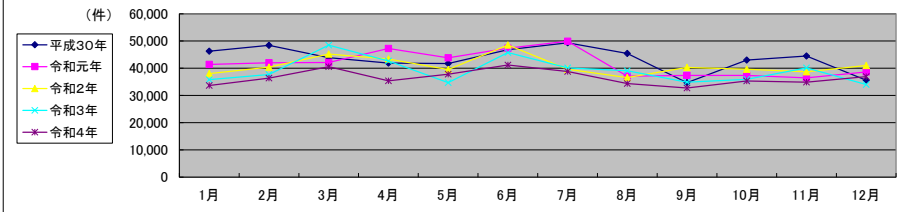
平成30年	H30.1	H30.2	H30.3	H30.4	H30.5	H30.6	H30.7	H30.8	H30.9	H30.10	H30.11	H30.12	合計
登記事項証明書	28,500	31,249	27,222	26,189	24,489	27,393	25,427	28,262	22,339	26,977	29,649	24,322	322,018
うちオンライン	4,753	4,864	5,423	5,634	5,129	5,926	5,519	5,160	4,422	6,507	6,533	6,626	66,496
要約書(閲覧)	7,499	5,261	1,579	3,290	4,056	6,649	8,483	4,377	2,757	3,380	2,389	1,252	50,972
印鑑証明	4,401	5,285	6,652	5,335	5,447	5,253	5,295	5,052	4,433	5,327	5,675	4,761	62,916
うちオンライン	23	46	53	25	36	30	47	26	23	30	55	15	409
地図等の写しの交付	5,483	6,281	8,005	6,629	6,895	7,202	7,339	7,177	4,714	6,888	6,446	5,068	78,127
うちオンライン	161	132	164	146	165	181	147	251	160	215	231	152	2,105
地図等の閲覧	352	323	420	466	828	296	2,788	586	461	396	354	195	7,465
その他	10	4	6	11	4	5	15	12	6	13	8	10	104
うちオンライン	2	1	2	0	1	3	2	2	2	0	4	0	19
合計	46,245	48,403	43,884	41,920	41,719	46,798	49,347	45,466	34,710	42,981	44,521	35,608	521,602

令和元年	H31.1	H31.2	H31.3	H31.4	R1.5	R1.6	R1.7	R1.8	R1.9	R1.10	R1.11	R1.12	合計
登記事項証明書	27,940	27,276	26,028	28,798	25,146	25,701	30,153	21,547	22,658	24,777	23,117	27,337	310,478
うちオンライン	5,811	5,197	5,785	6,440	5,395	5,537	6,131	4,731	5,227	5,974	5,804	6,855	68,887
要約書(閲覧)	3,360	2,071	3,420	6,199	5,095	8,414	6,687	4,246	2,359	1,545	2,680	1,544	47,620
印鑑証明	5,343	5,467	6,366	4,883	5,335	5,168	5,500	4,679	5,230	5,237	5,172	4,759	63,139
うちオンライン	37	39	38	50	27	34	51	25	43	24	42	30	440
地図等の写しの交付	4,655	6,736	6,205	7,100	8,025	6,798	7,179	6,335	5,712	5,631	5,057	4,779	74,212
うちオンライン	142	151	192	205	183	162	177	141	229	160	160	195	2,097
地図等の閲覧	106	442	110	269	253	1,296	397	266	1,397	160	441	201	5,338
その他	3	13	4	9	9	11	22	11	29	2	4	4	121
うちオンライン	0	4	1	3	0	0	2	0	1	0	1	0	12
合計	41,407	42,005	42,133	47,258	43,863	47,388	49,938	37,084	37,385	37,352	36,471	38,624	500,908

令和2年	R2.1	R2.2	R2.3	R2.4	R2.5	R2.6	R2.7	R2.8	R2.9	R2.10	R2.11	R2.12	合計
登記事項証明書	25,255	24,462	26,669	27,347	22,011	29,100	25,475	24,270	26,465	25,951	25,098	26,882	308,985
うちオンライン	4,791	4,792	5,887	6,064	4,855	5,942	5,503	4,799	5,259	6,585	6,027	7,157	67,661
要約書(閲覧)	3,901	4,056	6,131	3,807	4,992	4,672	2,189	1,220	1,991	1,831	3,069	3,786	41,645
印鑑証明	4,537	5,026	6,970	5,862	6,120	6,971	6,202	5,218	5,369	5,526	5,431	5,157	68,389
うちオンライン	14	24	32	40	25	53	58	51	42	27	30	26	422
地図等の写しの交付	4,194	6,541	5,141	6,244	6,091	7,656	5,666	5,761	6,388	6,215	4,937	5,135	69,969
うちオンライン	84	110	191	129	113	152	211	115	116	154	175	183	1,733
地図等の閲覧	164	341	296	109	296	133	80	108	102	88	147	66	1,930
その他	5	7	10	6	0	4	3	3	6	6	6	6	62
うちオンライン	1	2	1	3	0	0	0	0	0	0	0	0	7
合計	38,056	40,433	45,217	43,375	39,510	48,536	39,615	36,580	40,321	39,617	38,888	41,032	490,980

令和3年	R3.1	R3.2	R3.3	R3.4	R3.5	R3.6	R3.7	R3.8	R3.9	R3.10	R3.11	R3.12	合計
登記事項証明書	25,310	26,012	29,577	26,681	19,323	27,007	27,369	24,060	22,807	23,014	27,367	24,228	302,755
うちオンライン	5,976	5,218	7,020	6,179	4,965	6,295	5,586	5,126	5,712	5,698	5,939	7,360	71,074
要約書(閲覧)	1,381	1,580	2,376	3,313	5,059	3,392	2,280	3,026	1,899	2,688	2,071	1,048	30,113
印鑑証明	4,879	5,403	7,656	5,305	4,966	5,151	4,925	4,494	4,715	4,968	4,965	4,672	62,099
うちオンライン	27	36	45	86	61	79	62	80	81	75	92	43	767
地図等の写しの交付	4,153	4,558	8,549	7,245	5,322	8,487	5,502	7,268	5,365	5,158	5,537	4,022	71,166
うちオンライン	122	158	168	128	106	322	125	144	109	183	105	187	1,857
地図等の閲覧	93	148	324	130	42	1,709	70	228	117	87	198	55	3,201
その他	3	2	5	5	1	2	3	0	0	3	6	2	32
うちオンライン	0	0	1	0	0	0	0	0	0	0	2	0	3
合計	35,819	37,703	48,487	42,679	34,713	45,748	40,149	39,076	34,903	35,918	40,144	34,027	469,366

令和4年	R4.1	R4.2	R4.3	R4.4	R4.5	R4.6	R4.7	R4.8	R4.9	R4.10	R4.11	R4.12	合計
登記事項証明書	24,067	25,078	26,257	22,728	23,691	26,030	25,021	21,738	21,033	22,266	23,569	26,622	288,100
うちオンライン	5,377	5,546	7,266	5,145	4,810	6,320	5,342	5,575	5,367	5,863	6,569	7,421	70,601
要約書(閲覧)	964	965	2,938	2,244	3,103	2,265	3,220	1,397	1,141	2,084	1,068	1,238	22,627
印鑑証明	4,449	4,739	6,827	4,962	4,766	5,002	4,691	4,620	4,788	4,847	5,237	4,953	59,881
うちオンライン	55	82	144	88	101	109	114	104	153	109	105	89	1,253
地図等の写しの交付	4,080	5,440	4,479	5,359	6,196	7,821	5,825	6,428	5,712	6,036	4,823	4,045	66,244
うちオンライン	130	120	122	117	74	211	89	129	135	114	138	140	1,519
地図等の閲覧	58	128	92	87	67	79	38	192	74	115	175	59	1,164
その他	35	10	4	2	3	3	1	3	1	2	7	3	74
うちオンライン	2	0	1	2	0	0	0	1	0	0	1	0	7
合計	33,653	36,360	40,597	35,382	37,826	41,200	38,796	34,378	32,749	35,350	34,879	36,920	438,090



局名	釧路地方務局
庁名	本局
登記所外証明書 発行請求機 設置場所	
備考	

包括的民間委託を実施した年度

1 従来の実施に要した経費(法務局証明サービスセンターに係る経費を含む)

(単位:千円)

	平成30年度	令和元年度	令和2年度上半期	令和2年度下半期	令和3年度	令和4年度
委託費	13,765	13,904	7,016	7,811	15,597	15,623
物件費	0	0	0	0	0	0
計(a)	13,765	13,904	7,016	7,811	15,597	15,623
参考値(b) 減価償却費	0	0	0	0	0	0
(a)+(b)	13,765	13,904	7,016	7,811	15,597	15,623

2 従来の実施に要した人員(法務局証明サービスセンターに係る人員を含む)

(単位:人)

	平成30年度	令和元年度	令和2年度上半期	令和2年度下半期	令和3年度	令和4年度
業務委託職員	5.0	4.8	4.0	4.6	4.7	4.5

3 従来の実施方法等(従来業務実施における取扱数量)

(1) 乙号事件数(法務局証明サービスセンターに係る乙号事件数を含む) 次業のとおりに

(2) 郵送請求受取数

R4.1	R4.2	R4.3	R4.4	R4.5	R4.6	R4.7	R4.8	R4.9	R4.10	R4.11	R4.12	合計
49	52	63	42	66	66	33	46	40	60	58	49	624

(3) 閉鎖登記簿・地図等の交付/閲覧の件数(令和5年2月の1日当たりの平均的な件数)

(4) 乙号事件数の曜日別動向(令和4年度の平均的な割合)

	交付	閲覧
閉鎖登記簿(不動産)	10.4	0.4
閉鎖登記簿(商業・法人)	1.3	0.2
旧土地台帳	3.2	0.0
和紙公園(※)	0.2	0.0

月	火	水	木	金
24%	18%	22%	15%	21%

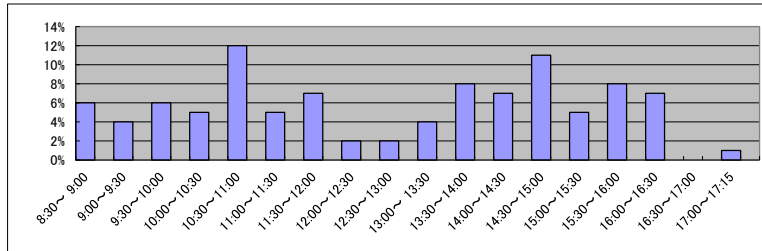
(5) 登記情報及び地図情報の電子データによる提供数

	令和2年		令和3年		令和4年	
	登記	地図	登記	地図	登記	地図
件数	2	138	4	147	11	246
筆個数	60,660		78,367		77,376	

(※) 閉鎖された地図に準ずる図面のうち和紙で調製された旧土地台帳附属地図等

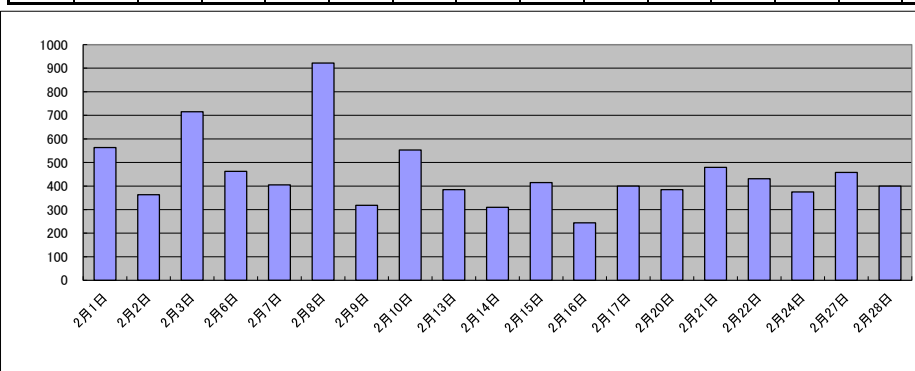
(6) 請求書枚数の時間別動向(令和4年度の平均的な割合)

8:30~9:00	9:00~9:30	9:30~10:00	10:00~10:30	10:30~11:00	11:00~11:30
	6%	4%	6%	5%	12%
11:30~12:00	12:00~12:30	12:30~13:00	13:00~13:30	13:30~14:00	14:00~14:30
7%	2%	2%	4%	8%	7%
14:30~15:00	15:00~15:30	15:30~16:00	16:00~16:30	16:30~17:00	17:00~17:15
11%	5%	8%	7%	0%	1%



(7) 乙号事件数の日別動向(令和5年2月)

2月1日	2月2日	2月3日	2月6日	2月7日	2月8日	2月9日	2月10日	2月13日	2月14日	2月15日	2月16日	2月17日	2月20日	2月21日	2月22日	2月24日	2月27日	2月28日
563	363	715	462	405	922	318	553	385	310	415	244	400	385	479	431	375	458	400



庁名	釧路地方事務局本局											
----	-----------	--	--	--	--	--	--	--	--	--	--	--

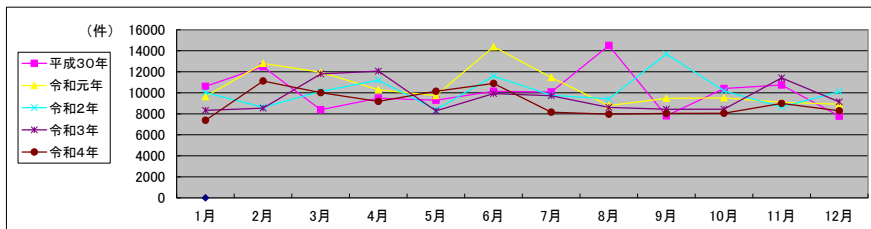
平成30年	H30.1	H30.2	H30.3	H30.4	H30.5	H30.6	H30.7	H30.8	H30.9	H30.10	H30.11	H30.12	合計
登記事項証明書	7,877	9,038	5,369	5,943	5,660	6,847	6,014	9,852	5,038	6,750	6,833	4,958	80,179
うちオンライン	857	1,135	1,117	1,319	1,198	1,376	1,271	1,368	1,201	1,734	1,419	1,280	15,275
要約書(閲覧)	246	407	262	349	381	274	1,051	1,115	267	546	403	308	5,609
印鑑証明	1,176	1,493	1,779	1,490	1,450	1,421	1,431	1,375	1,178	1,482	1,479	1,188	16,942
うちオンライン	8	26	26	8	8	8	16	0	6	12	17	0	135
地図等の写しの交付	1,306	1,536	977	1,686	1,797	1,588	1,567	2,144	1,319	1,580	2,000	1,308	18,808
うちオンライン	21	39	33	25	32	33	37	120	37	62	84	19	542
地図等の閲覧	3	4	4	18	11	9	10	4	1	45	23	15	147
その他	1	1	2	4	2	1	1	4	0	3	3	2	24
うちオンライン	0	0	0	0	0	0	0	0	0	0	0	0	0
合計	10,609	12,479	8,393	9,490	9,301	10,140	10,074	14,494	7,803	10,406	10,741	7,779	121,709

令和元年	H31.1	H31.2	H31.3	H31.4	R1.5	R1.6	R1.7	R1.8	R1.9	R1.10	R1.11	R1.12	合計
登記事項証明書	6,497	7,803	7,268	6,069	6,039	7,265	6,347	5,114	5,899	6,085	5,679	5,677	75,742
うちオンライン	1,188	1,192	1,283	1,383	1,316	1,344	1,511	1,178	1,491	1,335	1,367	1,429	16,017
要約書(閲覧)	456	617	877	1,048	300	3,451	1,969	643	673	473	709	512	11,728
印鑑証明	1,376	1,407	1,755	1,305	1,443	1,325	1,588	1,253	1,382	1,388	1,291	1,280	16,773
うちオンライン	8	19	0	14	10	9	6	8	8	8	11	14	115
地図等の写しの交付	1,303	2,961	2,034	1,839	1,925	2,332	1,532	1,705	1,514	1,546	1,386	1,400	21,477
うちオンライン	27	26	26	31	46	46	16	28	68	42	35	19	410
地図等の閲覧	2	4	15	19	19	5	13	60	15	15	17	45	229
その他	1	0	0	3	4	5	2	5	1	1	1	2	25
うちオンライン	0	0	0	3	0	0	0	0	0	0	1	0	4
合計	9,635	12,792	11,949	10,283	9,730	14,383	11,451	8,780	9,464	9,508	9,083	8,916	125,974

令和2年	R2.1	R2.2	R2.3	R2.4	R2.5	R2.6	R2.7	R2.8	R2.9	R2.10	R2.11	R2.12	合計
登記事項証明書	6,921	5,323	6,812	7,258	5,036	7,639	6,679	5,831	9,570	6,337	5,390	5,698	78,494
うちオンライン	862	974	1,214	1,460	1,124	1,387	1,342	898	1,438	1,486	1,080	1,364	14,629
要約書(閲覧)	610	577	335	513	425	435	274	306	427	506	488	1,748	6,644
印鑑証明	1,252	1,301	1,774	1,636	1,683	1,667	1,411	1,369	1,485	1,440	1,385	1,193	17,596
うちオンライン	8	8	4	8	6	15	5	6	5	11	8	9	93
地図等の写しの交付	1,211	1,406	1,195	1,758	1,236	1,832	1,366	1,914	2,145	1,901	1,358	1,456	18,778
うちオンライン	18	19	25	27	36	47	21	23	44	46	63	37	406
地図等の閲覧	33	9	9	23	8	11	27	7	54	8	16	16	221
その他	0	1	1	2	0	2	2	2	0	0	0	5	15
うちオンライン	0	0	0	0	0	0	0	0	0	0	0	0	0
合計	10,027	8,617	10,126	11,190	8,388	11,586	9,759	9,429	13,681	10,192	8,637	10,116	121,748

令和3年	R3.1	R3.2	R3.3	R3.4	R3.5	R3.6	R3.7	R3.8	R3.9	R3.10	R3.11	R3.12	合計
登記事項証明書	5,586	5,621	7,982	8,041	5,028	6,277	6,832	5,281	5,390	5,509	8,086	6,733	76,366
うちオンライン	991	1,123	1,480	1,119	1,087	1,393	1,273	1,183	1,347	1,152	1,418	1,708	15,274
要約書(閲覧)	194	202	337	447	562	549	321	223	361	225	405	255	4,081
印鑑証明	1,227	1,361	2,005	1,212	1,257	1,268	1,242	1,196	1,169	1,350	1,351	1,168	15,806
うちオンライン	7	8	9	11	5	7	10	5	7	7	11	5	92
地図等の写しの交付	1,269	1,328	1,442	2,323	1,424	1,797	1,282	1,891	1,403	1,338	1,559	968	18,024
うちオンライン	38	37	44	24	30	96	38	32	42	38	43	69	531
地図等の閲覧	53	15	23	35	6	30	34	13	108	16	14	8	355
その他	1	0	2	3	0	1	0	0	0	0	3	1	11
うちオンライン	0	0	0	0	0	0	0	0	0	0	1	0	1
合計	8,330	8,527	11,791	12,061	8,277	9,922	9,711	8,604	8,431	8,438	11,418	9,133	114,643

令和4年	R4.1	R4.2	R4.3	R4.4	R4.5	R4.6	R4.7	R4.8	R4.9	R4.10	R4.11	R4.12	合計
登記事項証明書	5,082	7,155	6,287	5,842	6,414	6,814	5,190	4,890	5,167	5,316	6,090	5,807	70,054
うちオンライン	1,096	1,031	1,504	1,194	1,196	1,417	1,174	1,177	1,233	1,303	1,331	1,561	15,217
要約書(閲覧)	160	169	685	344	625	457	308	343	239	203	232	207	3,972
印鑑証明	1,155	1,324	1,786	1,378	1,264	1,366	1,343	1,131	1,304	1,307	1,362	1,155	15,875
うちオンライン	6	37	75	33	35	53	66	47	67	40	37	41	537
地図等の写しの交付	974	2,442	1,228	1,547	1,811	2,232	1,307	1,600	1,279	1,164	1,274	1,103	17,961
うちオンライン	42	33	44	43	26	56	24	42	46	30	48	39	473
地図等の閲覧	0	22	21	60	30	24	7	1	49	66	22	6	308
その他	5	2	2	1	3	1	1	1	1	1	0	1	19
うちオンライン	1	0	0	1	0	0	0	0	0	0	0	0	2
合計	7,376	11,114	10,009	9,172	10,147	10,894	8,156	7,966	8,039	8,057	8,980	8,279	108,189



局名	釧路地方務局
庁名	帯広支局
登記所外証明書 発行請求機 設置場所	
備考	

包括的民間委託を実施した年度

1 従来の実施に要した経費(法務局証明サービスセンターに係る経費を含む)

(単位:千円)

	平成30年度	令和元年度	令和2年度上半期	令和2年度下半期	令和3年度	令和4年度
委託費	23,473	23,710	11,964	13,321	26,596	26,641
物件費	0	0	0	0	0	0
計(a)	23,473	23,710	11,964	13,321	26,596	26,641
参考値(b) 減価償却費	0	0	0	0	0	0
(a)+(b)	23,473	23,710	11,964	13,321	26,596	26,641

2 従来の実施に要した人員(法務局証明サービスセンターに係る人員を含む)

(単位:人)

	平成30年度	令和元年度	令和2年度上半期	令和2年度下半期	令和3年度	令和4年度
業務委託職員	6.8	7.0	6.4	7.2	6.1	6.9

3 従来の実施方法等(従来業務実施における取扱数量)

(1) 乙号事件数(法務局証明サービスセンターに係る乙号事件数を含む) 次業のとおりに

(2) 郵送請求受取数

R4.1	R4.2	R4.3	R4.4	R4.5	R4.6	R4.7	R4.8	R4.9	R4.10	R4.11	R4.12	合計
92	82	72	78	80	76	76	86	70	68	61	84	925

(3) 閉鎖登記簿・地図等の交付/閲覧の件数(令和5年2月の1日当たりの平均的な件数)

(4) 乙号事件数の曜日別動向(令和4年度の平均的な割合)

	交付	閲覧
閉鎖登記簿(不動産)	7.8	0.2
閉鎖登記簿(商業・法人)	0.8	0.0
旧土地台帳	5.4	2.4
和紙公園(※)	0.0	0.0

月	火	水	木	金
20%	19%	16%	24%	21%

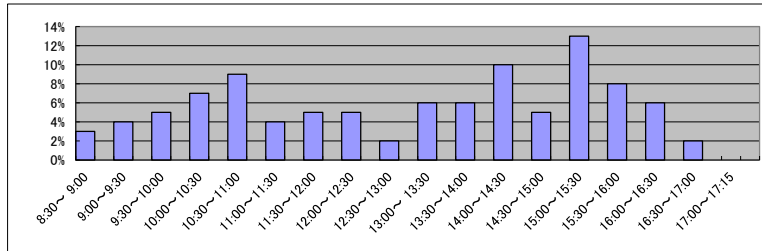
(5) 登記情報及び地図情報の電子データによる提供数

	令和2年		令和3年		令和4年	
	登記	地図	登記	地図	登記	地図
件数	17	573	19	358	21	834
筆個数	467,278		639,933		762,069	

(※) 閉鎖された地図に準ずる図面のうち和紙で調製された旧土地台帳附属地図等

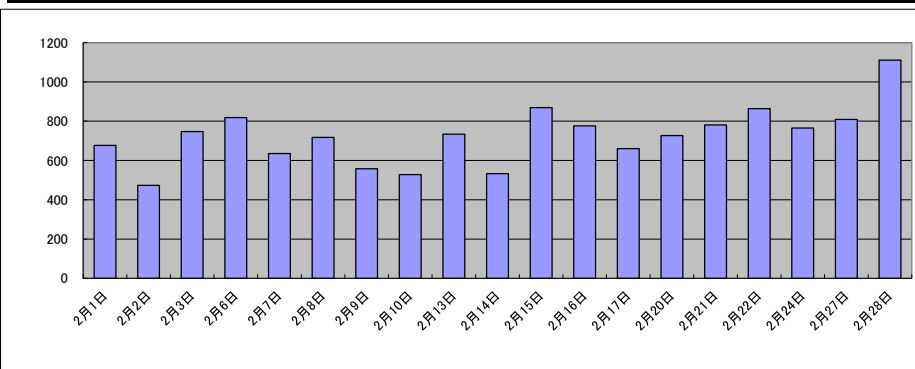
(6) 請求書枚数の時間別動向(令和4年度の平均的な割合)

8:30~9:00	9:00~9:30	9:30~10:00	10:00~10:30	10:30~11:00	11:00~11:30
	3%	4%	5%	7%	9%
11:30~12:00	12:00~12:30	12:30~13:00	13:00~13:30	13:30~14:00	14:00~14:30
5%	5%	2%	6%	6%	10%
14:30~15:00	15:00~15:30	15:30~16:00	16:00~16:30	16:30~17:00	17:00~17:15
5%	13%	8%	6%	2%	0%



(7) 乙号事件数の日別動向(令和5年2月)

2月1日	2月2日	2月3日	2月6日	2月7日	2月8日	2月9日	2月10日	2月13日	2月14日	2月15日	2月16日	2月17日	2月20日	2月21日	2月22日	2月24日	2月27日	2月28日
677	473	747	818	635	717	558	528	734	533	869	776	660	727	781	864	765	809	1111



庁名	釧路地方務局帯広支局											
----	------------	--	--	--	--	--	--	--	--	--	--	--

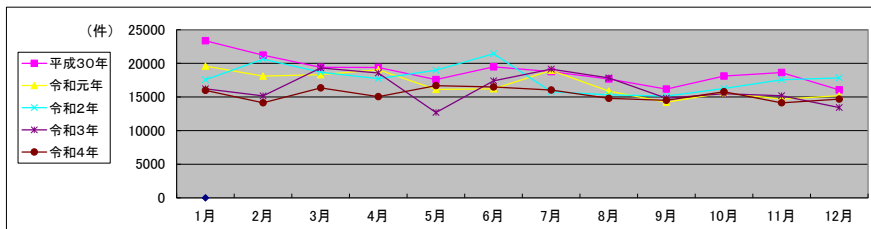
平成30年	H30.1	H30.2	H30.3	H30.4	H30.5	H30.6	H30.7	H30.8	H30.9	H30.10	H30.11	H30.12	合計
登記事項証明書	12,242	12,258	12,288	12,188	10,569	11,348	9,474	10,473	10,089	11,324	12,504	11,338	136,095
うちオンライン	2,663	2,437	2,605	2,852	2,513	2,717	2,880	2,518	2,157	3,024	3,298	3,358	33,022
要約書(閲覧)	6,486	3,416	519	2,196	1,667	2,524	3,487	2,161	2,132	1,191	1,262	559	27,600
印鑑証明	1,758	2,185	2,710	2,150	2,165	2,211	2,117	2,091	1,862	2,185	2,307	1,993	25,734
うちオンライン	8	19	25	16	26	22	27	26	17	17	36	13	252
地図等の写しの交付	2,866	3,353	3,882	2,835	3,182	3,398	3,671	2,944	2,071	3,407	2,562	2,142	36,313
うちオンライン	106	59	88	61	85	110	82	108	104	102	103	99	1,107
地図等の閲覧	0	1	0	3	4	6	0	3	0	4	0	11	32
その他	9	2	2	5	2	1	12	6	6	8	4	8	65
うちオンライン	2	0	1	0	1	1	2	2	2	0	3	0	14
合計	23,361	21,215	19,401	19,377	17,589	19,488	18,761	17,678	16,160	18,119	18,639	16,051	225,839

令和元年	H31.1	H31.2	H31.3	H31.4	R1.5	R1.6	R1.7	R1.8	R1.9	R1.10	R1.11	R1.12	合計
登記事項証明書	12,909	12,152	10,798	9,458	8,933	10,010	11,313	9,052	8,324	10,525	9,636	10,437	123,547
うちオンライン	2,560	2,726	2,763	2,670	2,660	2,741	2,928	2,240	2,280	2,818	2,879	3,379	32,644
要約書(閲覧)	2,187	1,017	2,176	4,687	687	1,328	2,429	2,176	1,271	683	501	622	19,764
印鑑証明	2,185	2,254	2,608	2,030	2,282	2,250	2,188	1,920	2,275	2,131	2,163	1,973	26,259
うちオンライン	24	20	27	36	17	25	45	17	31	13	30	16	301
地図等の写しの交付	2,303	2,670	2,737	2,860	4,192	2,614	2,990	2,708	2,334	2,275	2,356	2,142	32,181
うちオンライン	88	98	144	119	111	86	100	76	67	76	60	121	1,146
地図等の閲覧	3	0	0	12	14	2	13	5	6	1	22	3	81
その他	1	9	2	4	5	4	18	6	7	0	2	1	59
うちオンライン	0	3	1	0	0	0	1	0	1	0	0	0	6
合計	19,588	18,102	18,321	19,051	16,113	16,208	18,951	15,867	14,217	15,615	14,680	15,178	201,891

令和2年	R2.1	R2.2	R2.3	R2.4	R2.5	R2.6	R2.7	R2.8	R2.9	R2.10	R2.11	R2.12	合計
登記事項証明書	11,406	11,445	11,789	9,899	10,250	11,396	9,238	10,567	9,105	10,887	11,230	11,793	129,005
うちオンライン	2,187	2,358	3,035	2,783	2,475	2,804	2,589	2,528	2,285	3,366	2,915	3,518	32,843
要約書(閲覧)	2,455	3,143	1,064	2,613	3,081	3,564	1,143	389	1,013	623	1,933	1,415	22,436
印鑑証明	1,847	2,012	3,022	2,507	2,543	3,099	2,804	2,271	2,295	2,260	2,175	2,215	29,050
うちオンライン	4	15	23	31	19	36	29	22	32	15	18	15	259
地図等の写しの交付	1,846	4,021	2,789	2,695	3,095	3,369	2,594	2,088	2,706	2,486	2,209	2,404	32,302
うちオンライン	33	61	123	60	31	65	148	44	43	71	64	69	812
地図等の閲覧	0	4	3	3	1	1	5	2	2	2	4	1	28
その他	4	6	5	1	0	2	0	1	6	6	6	1	38
うちオンライン	1	2	1	0	0	0	0	0	0	0	0	0	4
合計	17,558	20,631	18,672	17,718	18,970	21,431	15,784	15,318	15,127	16,264	17,557	17,829	212,859

令和3年	R3.1	R3.2	R3.3	R3.4	R3.5	R3.6	R3.7	R3.8	R3.9	R3.10	R3.11	R3.12	合計
登記事項証明書	11,951	10,099	11,561	10,962	7,609	9,823	12,999	10,483	9,866	9,719	10,118	9,358	124,548
うちオンライン	2,855	2,474	3,246	3,021	2,273	2,812	2,749	2,347	2,629	2,758	2,779	3,444	33,387
要約書(閲覧)	299	782	1,565	2,036	862	1,948	1,404	1,975	522	1,419	557	276	13,645
印鑑証明	2,110	2,327	3,224	2,439	2,072	2,229	2,276	1,820	2,054	2,113	2,055	1,972	26,691
うちオンライン	19	24	34	38	25	50	19	31	39	44	34	15	372
地図等の写しの交付	1,843	1,949	2,958	3,135	2,142	3,399	2,451	3,558	2,366	2,237	2,454	1,817	30,309
うちオンライン	62	80	73	65	38	81	55	34	46	95	49	100	778
地図等の閲覧	0	2	1	3	0	0	1	1	2	1	1	1	13
その他	1	2	3	1	1	0	3	0	0	3	3	1	18
うちオンライン	0	0	1	0	0	0	0	0	0	0	1	0	2
合計	16,204	15,161	19,312	18,576	12,686	17,399	19,134	17,837	14,810	15,492	15,188	13,425	195,224

令和4年	R4.1	R4.2	R4.3	R4.4	R4.5	R4.6	R4.7	R4.8	R4.9	R4.10	R4.11	R4.12	合計
登記事項証明書	11,574	9,850	11,035	9,629	10,383	10,322	9,772	9,653	9,091	9,238	9,417	10,460	120,424
うちオンライン	2,453	2,655	3,466	2,376	2,251	2,913	2,391	2,765	2,765	2,637	3,365	3,511	33,548
要約書(閲覧)	422	417	568	1,327	1,772	753	2,372	419	448	985	308	622	10,413
印鑑証明	1,848	2,057	2,923	2,130	2,022	2,154	1,920	2,029	1,915	2,080	2,136	2,104	25,318
うちオンライン	17	22	47	31	31	31	23	31	32	33	28	22	348
地図等の写しの交付	2,102	1,799	1,825	1,963	2,504	3,245	1,953	2,692	3,040	3,466	2,260	1,494	28,343
うちオンライン	69	58	65	25	26	79	25	45	59	66	50	62	629
地図等の閲覧	12	6	0	0	0	1	3	0	1	1	0	2	26
その他	25	6	2	1	0	1	0	2	0	0	4	1	42
うちオンライン	1	0	1	1	0	0	0	1	0	0	1	0	5
合計	15,983	14,135	16,353	15,050	16,681	16,476	16,020	14,795	14,495	15,770	14,125	14,683	184,566



局名	釧路地方法務局	
庁名	北見支局	
登記所外証明書 発行請求機 設置場所	網走市役所	
備考		

包括的民間委託を実施した年度

1 従来の実施に要した経費(法務局証明サービスセンターに係る経費を含む)

(単位:千円)

	平成30年度	令和元年度	令和2年度上半期	令和2年度下半期	令和3年度	令和4年度
委託費	15,476	15,632	7,888	8,782	17,535	17,565
物件費	0	0	0	0	0	0
計(a)	15,476	15,632	7,888	8,782	17,535	17,565
参考値(b) 減価償却費	0	0	0	0	0	0
(a)+(b)	15,476	15,632	7,888	8,782	17,535	17,565

2 従来の実施に要した人員(法務局証明サービスセンターに係る人員を含む)

(単位:人)

	平成30年度	令和元年度	令和2年度上半期	令和2年度下半期	令和3年度	令和4年度
業務委託職員	6.2	5.9	5.3	5.7	5.9	5.9

3 従来の実施方法等(従来業務実施における取扱数量)

(1) 乙号事件数(法務局証明サービスセンターに係る乙号事件数を含む) 次葉のとおり

(2) 郵送請求受取数

R4.1	R4.2	R4.3	R4.4	R4.5	R4.6	R4.7	R4.8	R4.9	R4.10	R4.11	R4.12	合計
99	90	112	85	103	119	97	106	89	79	101	90	1,170

(3) 閉鎖登記簿・地図等の交付/閲覧の件数(令和5年2月の1日当たりの平均的な件数)

(4) 乙号事件数の曜日別動向(令和4年度の平均的な割合)

	交付	閲覧
閉鎖登記簿(不動産)	4.7	0.3
閉鎖登記簿(商業・法人)	0.5	0.0
旧土地台帳	0.6	0.0
和紙公園(※)	0.0	0.0

月	火	水	木	金
20%	16%	26%	17%	21%

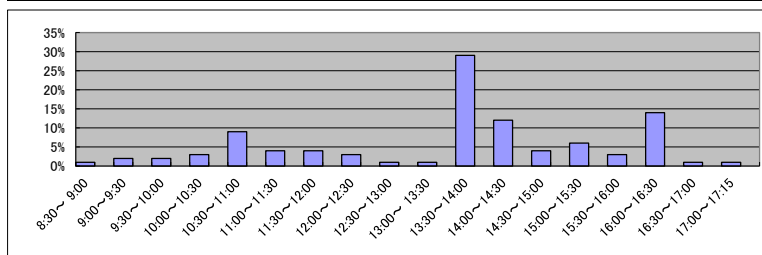
(5) 登記情報及び地図情報の電子データによる提供数

	令和2年		令和3年		令和4年	
	登記	地図	登記	地図	登記	地図
件数	15	123	22	288	19	142
筆回数	253,110	721,156		409,776		

(※) 閉鎖された地図に準ずる図面のうち和紙で調製された旧土地台帳附属地図等

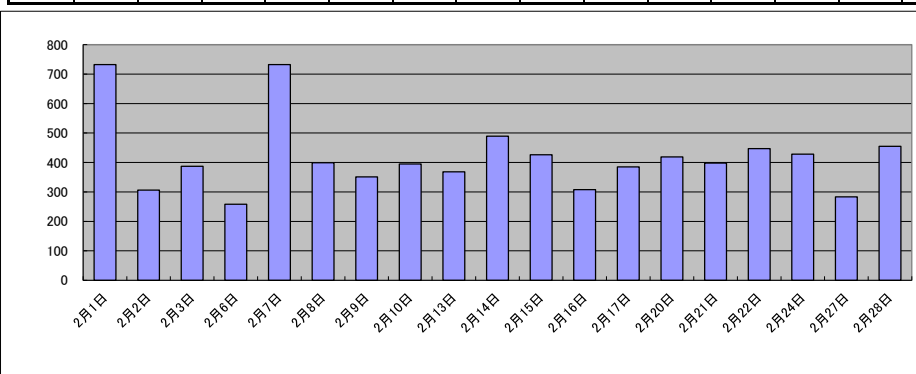
(6) 請求書枚数の時間別動向(令和4年度の平均的な割合)

8:30~9:00	9:00~9:30	9:30~10:00	10:00~10:30	10:30~11:00	11:00~11:30
1%	2%	2%	3%	9%	4%
11:30~12:00	12:00~12:30	12:30~13:00	13:00~13:30	13:30~14:00	14:00~14:30
4%	3%	1%	1%	29%	12%
14:30~15:00	15:00~15:30	15:30~16:00	16:00~16:30	16:30~17:00	17:00~17:15
4%	6%	3%	14%	1%	1%



(7) 乙号事件数の日別動向(令和5年2月)

2月1日	2月2日	2月3日	2月6日	2月7日	2月8日	2月9日	2月10日	2月13日	2月14日	2月15日	2月16日	2月17日	2月20日	2月21日	2月22日	2月24日	2月27日	2月28日
732	306	387	258	732	399	351	395	368	489	426	308	385	419	398	447	428	283	455



庁名	釧路地方務局北見支局											
----	------------	--	--	--	--	--	--	--	--	--	--	--

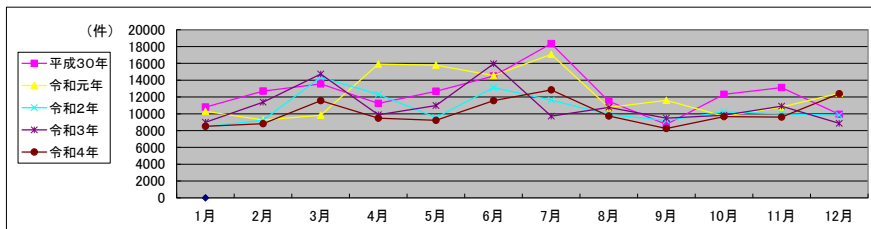
平成30年	H30.1	H30.2	H30.3	H30.4	H30.5	H30.6	H30.7	H30.8	H30.9	H30.10	H30.11	H30.12	合計
登記事項証明書	7,406	8,564	7,672	6,961	7,034	7,523	8,642	6,797	5,748	7,405	9,119	6,825	89,696
うちオンライン	1,055	1,121	1,429	1,156	1,185	1,467	1,160	1,018	831	1,395	1,488	1,720	15,025
要約書(閲覧)	629	1,252	699	540	1,729	3,624	3,674	973	314	1,518	482	287	15,721
印鑑証明	1,196	1,314	1,758	1,344	1,480	1,308	1,440	1,297	1,154	1,313	1,534	1,226	16,364
うちオンライン	7	1	2	1	1	0	4	0	0	1	0	2	19
地図等の写しの交付	1,206	1,240	3,011	1,942	1,618	1,751	1,810	1,848	1,064	1,732	1,647	1,438	20,307
うちオンライン	33	27	36	51	34	24	24	23	19	46	37	29	383
地図等の閲覧	349	318	416	445	808	281	2,778	579	460	347	331	169	7,281
その他	0	0	2	2	0	3	2	2	0	2	1	0	14
うちオンライン	0	0	1	0	0	2	0	0	0	0	1	0	4
合計	10,786	12,688	13,558	11,234	12,669	14,490	18,346	11,496	8,740	12,317	13,114	9,945	149,383

令和元年	H31.1	H31.2	H31.3	H31.4	R1.5	R1.6	R1.7	R1.8	R1.9	R1.10	R1.11	R1.12	合計
登記事項証明書	7,329	6,078	6,550	11,916	8,889	7,100	10,899	6,227	6,997	6,450	6,487	9,608	94,530
うちオンライン	1,799	1,011	1,422	1,847	1,141	1,228	1,414	1,105	1,127	1,405	1,301	1,795	16,595
要約書(閲覧)	510	259	297	395	3,847	3,342	2,122	1,413	329	350	1,382	353	14,599
印鑑証明	1,451	1,508	1,582	1,232	1,281	1,253	1,397	1,227	1,259	1,366	1,350	1,181	16,087
うちオンライン	3	0	11	0	0	0	0	0	4	3	1	0	22
地図等の写しの交付	914	976	1,301	2,122	1,553	1,563	2,290	1,688	1,617	1,413	1,199	1,150	17,786
うちオンライン	13	22	16	55	25	27	57	37	89	36	62	52	491
地図等の閲覧	99	438	95	238	220	1,289	359	201	1,376	144	402	153	5,014
その他	1	3	1	2	0	2	2	0	21	1	1	0	34
うちオンライン	0	1	0	0	0	0	1	0	0	0	0	0	2
合計	10,304	9,262	9,826	15,905	15,790	14,549	17,069	10,756	11,599	9,724	10,821	12,445	148,050

令和2年	R2.1	R2.2	R2.3	R2.4	R2.5	R2.6	R2.7	R2.8	R2.9	R2.10	R2.11	R2.12	合計
登記事項証明書	5,612	6,451	6,720	8,767	5,348	8,581	7,812	6,506	6,214	6,574	6,787	7,119	82,491
うちオンライン	1,498	1,226	1,290	1,472	1,047	1,226	1,204	1,167	1,187	1,369	1,411	1,659	15,756
要約書(閲覧)	597	190	4,593	552	831	583	652	437	381	529	353	210	9,908
印鑑証明	1,133	1,313	1,745	1,321	1,552	1,768	1,592	1,305	1,226	1,446	1,540	1,358	17,299
うちオンライン	2	1	5	1	0	2	24	23	5	1	4	2	70
地図等の写しの交付	984	956	998	1,594	1,541	2,062	1,515	1,573	1,345	1,598	1,181	1,089	16,436
うちオンライン	32	28	32	41	46	36	37	46	26	26	45	75	470
地図等の閲覧	131	327	283	83	286	120	47	99	45	78	126	49	1,674
その他	1	0	2	3	0	0	1	0	0	0	0	0	7
うちオンライン	0	0	0	3	0	0	0	0	0	0	0	0	3
合計	8,458	9,237	14,341	12,320	9,558	13,114	11,619	9,920	9,211	10,225	9,987	9,825	127,815

令和3年	R3.1	R3.2	R3.3	R3.4	R3.5	R3.6	R3.7	R3.8	R3.9	R3.10	R3.11	R3.12	合計
登記事項証明書	6,259	8,529	8,305	6,248	5,359	9,320	6,611	7,116	6,057	6,370	7,208	6,284	83,666
うちオンライン	1,606	1,195	1,698	1,479	1,104	1,554	1,297	1,233	1,339	1,528	1,336	1,679	17,048
要約書(閲覧)	496	298	312	655	2,870	697	407	762	922	882	981	253	9,535
印鑑証明	1,260	1,304	1,912	1,304	1,253	1,303	1,117	1,210	1,178	1,170	1,206	1,189	15,406
うちオンライン	1	4	2	37	31	22	33	44	35	24	47	23	303
地図等の写しの交付	927	1,113	3,925	1,597	1,453	2,941	1,555	1,451	1,309	1,336	1,324	1,091	20,022
うちオンライン	17	38	43	34	38	29	23	37	21	45	13	14	352
地図等の閲覧	40	131	277	80	35	1,679	34	211	7	70	181	46	2,791
その他	1	0	0	1	0	1	0	0	0	0	0	0	3
うちオンライン	0	0	0	0	0	0	0	0	0	0	0	0	0
合計	8,983	11,375	14,731	9,885	10,970	15,941	9,724	10,750	9,473	9,828	10,900	8,863	131,423

令和4年	R4.1	R4.2	R4.3	R4.4	R4.5	R4.6	R4.7	R4.8	R4.9	R4.10	R4.11	R4.12	合計
登記事項証明書	6,168	6,313	7,052	6,154	5,874	7,589	8,993	6,103	5,433	6,470	6,533	9,260	81,942
うちオンライン	1,530	1,417	1,726	1,286	1,137	1,628	1,463	1,392	1,085	1,551	1,586	1,972	17,773
要約書(閲覧)	176	303	1,586	456	422	671	342	536	366	796	355	352	6,361
印鑑証明	1,189	1,065	1,599	1,138	1,190	1,173	1,124	1,145	1,234	1,115	1,359	1,353	14,684
うちオンライン	32	23	22	24	35	25	25	26	54	36	40	26	368
地図等の写しの交付	920	1,044	1,248	1,711	1,696	2,080	2,351	1,770	1,196	1,249	1,211	1,368	17,844
うちオンライン	18	29	12	47	21	68	34	34	27	17	35	31	373
地図等の閲覧	45	99	71	24	37	54	28	189	19	40	153	51	810
その他	5	2	0	0	0	1	0	0	0	1	3	1	13
うちオンライン	0	0	0	0	0	0	0	0	0	0	0	0	0
合計	8,503	8,826	11,556	9,483	9,219	11,568	12,838	9,743	8,248	9,671	9,614	12,385	121,654



局名	釧路地方法務局
庁名	中標津出張所
登記所外証明書発行請求機設置場所	
備考	

包括的民間委託を実施した年度

1 従来の実施に要した経費(法務局証明サービスセンターに係る経費を含む)

(単位:千円)

	平成30年度	令和元年度	令和2年度上半期	令和2年度下半期	令和3年度	令和4年度
委託費	3,015	3,045	1,536	1,711	3,416	3,421
物件費	0	0	0	0	0	0
計(a)	3,015	3,045	1,536	1,711	3,416	3,421
参考値(b) 減価償却費	0	0	0	0	0	0
(a)+(b)	3,015	3,045	1,536	1,711	3,416	3,421

2 従来の実施に要した人員(法務局証明サービスセンターに係る人員を含む)

(単位:人)

	平成30年度	令和元年度	令和2年度上半期	令和2年度下半期	令和3年度	令和4年度
業務委託職員	2.3	2.5	1.9	2.9	2.8	3.0

3 従来の実施方法等(従来業務実施における取扱数量)

(1) 乙号事件数(法務局証明サービスセンターに係る乙号事件数を含む) 次業のとおり

(2) 郵送請求受取数

R4.1	R4.2	R4.3	R4.4	R4.5	R4.6	R4.7	R4.8	R4.9	R4.10	R4.11	R4.12	合計
8	15	11	8	6	7	4	5	8	5	2	6	85

(3) 閉鎖登記簿・地図等の交付/閲覧の件数(令和5年2月の1日当たりの平均的な件数)

(4) 乙号事件数の曜日別動向(令和4年度の平均的な割合)

	交付	閲覧
閉鎖登記簿(不動産)	0.5	0.0
閉鎖登記簿(商業・法人)	0.0	0.0
旧土地台帳	0.0	0.0
和紙公園(※)	0.0	0.2

月	火	水	木	金
18%	18%	24%	20%	20%

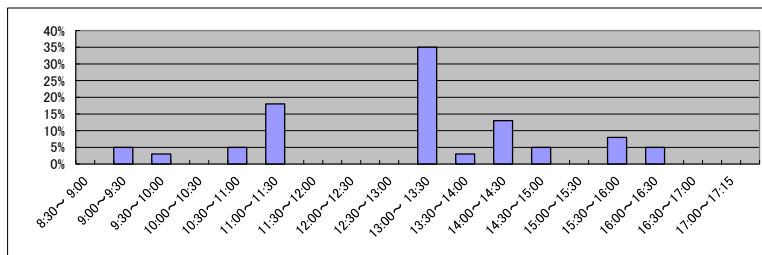
(5) 登記情報及び地図情報の電子データによる提供数

	令和2年		令和3年		令和4年	
	登記	地図	登記	地図	登記	地図
件数	2	0	1	0	4	3
筆個数	65,611		58,803		141,855	

(※) 閉鎖された地図に準ずる図面のうち和紙で調製された旧土地台帳附属地図等

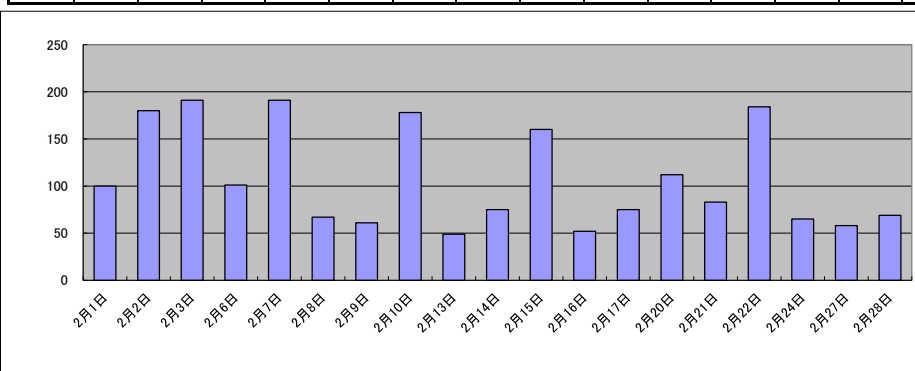
(6) 請求書枚数の時間別動向(令和4年度の平均的な割合)

8:30~9:00	9:00~9:30	9:30~10:00	10:00~10:30	10:30~11:00	11:00~11:30
0%	5%	3%	0%	5%	18%
11:30~12:00	12:00~12:30	12:30~13:00	13:00~13:30	13:30~14:00	14:00~14:30
0%	0%	0%	35%	3%	13%
14:30~15:00	15:00~15:30	15:30~16:00	16:00~16:30	16:30~17:00	17:00~17:15
5%	0%	8%	5%	0%	0%



(7) 乙号事件数の日別動向(令和5年2月)

2月1日	2月2日	2月3日	2月6日	2月7日	2月8日	2月9日	2月10日	2月13日	2月14日	2月15日	2月16日	2月17日	2月20日	2月21日	2月22日	2月24日	2月27日	2月28日
100	180	191	101	191	67	61	178	49	75	160	52	75	112	83	184	65	58	69



庁名	釧路地方務局中標津出張所											
----	--------------	--	--	--	--	--	--	--	--	--	--	--

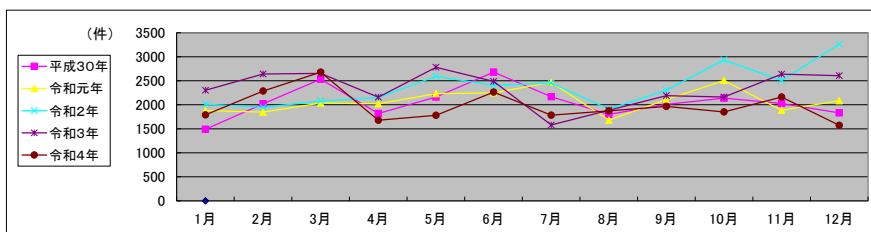
平成30年	H30.1	H30.2	H30.3	H30.4	H30.5	H30.6	H30.7	H30.8	H30.9	H30.10	H30.11	H30.12	合計
登記事項証明書	975	1,389	1,893	1,097	1,226	1,675	1,297	1,140	1,464	1,498	1,193	1,201	16,048
うちオンライン	178	171	272	307	233	366	208	256	233	354	328	268	3,174
要約書(閲覧)	138	166	99	205	279	227	271	128	44	125	242	98	2,042
印鑑証明	271	293	405	351	352	313	307	289	239	347	355	354	3,876
うちオンライン	0	0	0	0	1	0	0	0	0	0	2	0	3
地図等の写しの交付	105	152	135	166	298	465	291	241	260	169	237	180	2,699
うちオンライン	1	7	7	9	14	14	4	0	0	5	7	5	73
地図等の閲覧	0	0	0	0	5	0	0	0	0	0	0	0	5
その他	0	1	0	0	0	0	0	0	0	0	0	0	1
うちオンライン	0	1	0	0	0	0	0	0	0	0	0	0	1
合計	1,489	2,021	2,532	1,819	2,160	2,680	2,166	1,798	2,007	2,139	2,027	1,833	24,671

令和元年	H31.1	H31.2	H31.3	H31.4	R1.5	R1.6	R1.7	R1.8	R1.9	R1.10	R1.11	R1.12	合計
登記事項証明書	1,205	1,243	1,412	1,355	1,285	1,326	1,594	1,154	1,438	1,717	1,315	1,615	16,659
うちオンライン	264	268	317	540	278	224	278	208	329	416	257	252	3,631
要約書(閲覧)	207	178	70	69	261	293	167	14	86	39	88	57	1,529
印鑑証明	331	298	421	316	329	340	327	279	334	352	368	325	4,020
うちオンライン	2	0	0	0	0	0	0	0	0	0	0	0	2
地図等の写しの交付	135	129	133	279	355	289	367	234	247	397	116	87	2,768
うちオンライン	14	5	6	0	1	3	4	0	5	6	3	3	50
地図等の閲覧	2	0	0	0	0	0	12	0	0	0	0	0	14
その他	0	1	1	0	0	0	0	0	0	0	0	1	3
うちオンライン	0	0	0	0	0	0	0	0	0	0	0	0	0
合計	1,880	1,849	2,037	2,019	2,230	2,248	2,467	1,681	2,105	2,505	1,887	2,085	24,993

令和2年	R2.1	R2.2	R2.3	R2.4	R2.5	R2.6	R2.7	R2.8	R2.9	R2.10	R2.11	R2.12	合計
登記事項証明書	1,316	1,243	1,348	1,423	1,377	1,484	1,746	1,366	1,576	2,153	1,691	2,272	18,995
うちオンライン	244	234	348	349	209	525	368	206	349	364	621	616	4,433
要約書(閲覧)	239	146	139	129	655	90	120	88	170	173	295	413	2,657
印鑑証明	305	400	429	398	342	437	395	273	363	380	331	391	4,444
うちオンライン	0	0	0	0	0	0	0	0	0	0	0	0	0
地図等の写しの交付	153	158	159	197	219	393	191	186	192	230	189	186	2,453
うちオンライン	1	2	11	1	0	4	5	2	3	11	3	2	45
地図等の閲覧	0	1	1	0	1	1	1	0	1	0	1	0	7
その他	0	0	2	0	0	0	0	0	0	0	0	0	2
うちオンライン	0	0	0	0	0	0	0	0	0	0	0	0	0
合計	2,013	1,948	2,078	2,147	2,594	2,405	2,453	1,913	2,302	2,936	2,507	3,262	28,558

令和3年	R3.1	R3.2	R3.3	R3.4	R3.5	R3.6	R3.7	R3.8	R3.9	R3.10	R3.11	R3.12	合計
登記事項証明書	1,514	1,763	1,729	1,430	1,327	1,587	927	1,180	1,494	1,416	1,955	1,853	18,175
うちオンライン	524	426	596	560	501	536	267	363	397	260	406	529	5,365
要約書(閲覧)	392	298	162	175	765	198	148	66	94	162	128	264	2,852
印鑑証明	282	411	515	350	384	351	290	268	314	335	353	343	4,196
うちオンライン	0	0	0	0	0	0	0	0	0	0	0	0	0
地図等の写しの交付	114	168	224	190	303	350	214	368	287	247	200	146	2,811
うちオンライン	5	3	8	5	0	116	9	41	0	5	0	4	196
地図等の閲覧	0	0	23	12	1	0	1	3	0	0	2	0	42
その他	0	0	0	0	0	0	0	0	0	0	0	0	0
うちオンライン	0	0	0	0	0	0	0	0	0	0	0	0	0
合計	2,302	2,640	2,653	2,157	2,780	2,486	1,580	1,885	2,189	2,160	2,638	2,606	28,076

令和4年	R4.1	R4.2	R4.3	R4.4	R4.5	R4.6	R4.7	R4.8	R4.9	R4.10	R4.11	R4.12	合計
登記事項証明書	1,243	1,760	1,883	1,103	1,020	1,305	1,066	1,092	1,342	1,242	1,529	1,095	15,680
うちオンライン	298	443	570	289	226	362	314	241	284	372	287	377	4,063
要約書(閲覧)	206	76	99	117	284	384	198	99	88	100	173	57	1,881
印鑑証明	257	293	519	316	290	309	304	315	335	345	380	341	4,004
うちオンライン	0	0	0	0	0	0	0	0	0	0	0	0	0
地図等の写しの交付	84	155	178	138	185	264	214	366	197	157	78	80	2,096
うちオンライン	1	0	1	2	1	8	6	8	3	1	5	8	44
地図等の閲覧	1	1	0	3	0	0	0	2	5	8	0	0	20
その他	0	0	0	0	0	0	0	0	0	0	0	0	0
うちオンライン	0	0	0	0	0	0	0	0	0	0	0	0	0
合計	1,791	2,285	2,679	1,677	1,779	2,262	1,782	1,874	1,967	1,852	2,160	1,573	23,681



局名	釧路地方務局
庁名(SC名)	網走法務局証明サービスセンター
備考	

1 従来の実施に要した人員

(単位:人)

	平成30年度	令和元年度	令和2年度上半期	令和2年度下半期	令和3年度	令和4年度
業務委託職員	0.9	0.9	0.8	0.8	0.8	1.0

2 従来の実施方法等(従来の業務実施における取扱数量)

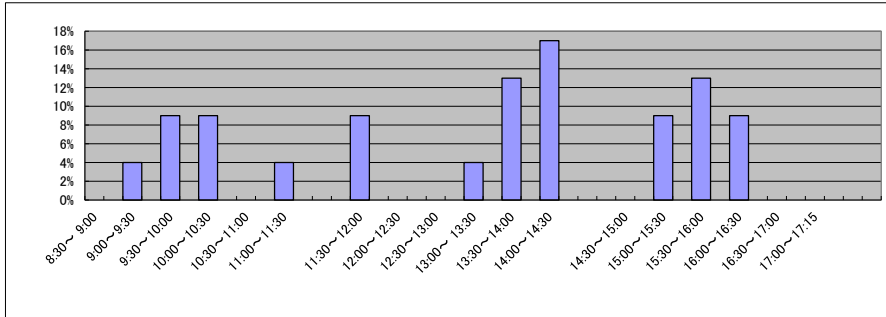
(1) 乙号事件数 次業のとおり

(2) 乙号事件数の曜日別動向(令和4年度の平均的な割合)

月	火	水	木	金
28%	22%	15%	17%	18%

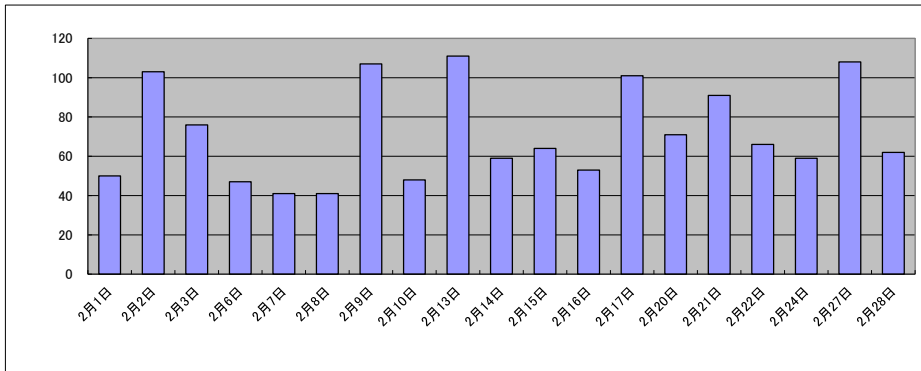
(3) 請求書枚数の時間別動向(令和4年度の平均的な割合)

8:30~9:00	9:00~9:30	9:30~10:00	10:00~10:30	10:30~11:00	11:00~11:30
0%	4%	9%	9%	0%	4%
11:30~12:00	12:00~12:30	12:30~13:00	13:00~13:30	13:30~14:00	14:00~14:30
9%	0%	0%	4%	13%	17%
14:30~15:00	15:00~15:30	15:30~16:00	16:00~16:30	16:30~17:00	17:00~17:15
0%	9%	13%	9%	0%	0%



(4) 乙号事件数の日別動向(令和5年2月)

2月1日	2月2日	2月3日	2月6日	2月7日	2月8日	2月9日	2月10日	2月13日	2月14日	2月15日	2月16日	2月17日	2月20日	2月21日	2月22日	2月24日	2月27日	2月28日
50	103	76	47	41	41	107	48	111	59	64	53	101	71	91	66	59	108	62



庁名 釧路地方務局網走法務局証明サービスセンター

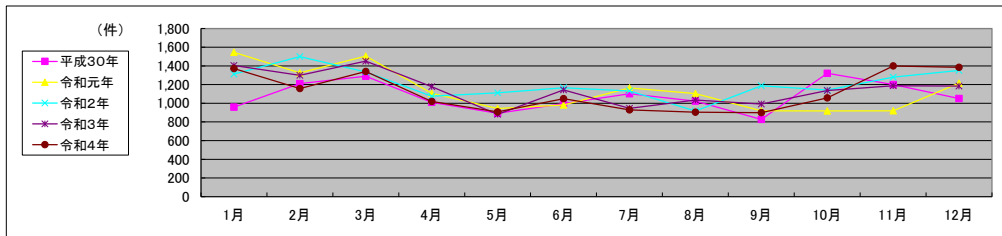
平成30年	H30.1	H30.2	H30.3	H30.4	H30.5	H30.6	H30.7	H30.8	H30.9	H30.10	H30.11	H30.12	合計
登記事項証明書	697	856	864	673	553	689	755	673	531	955	800	766	8,812
うちオンライン	105	159	144	143	99	122	121	130	111	216	164	250	1,764
要約書(閲覧)	0	0	0	0	0	0	0	0	0	0	0	0	0
印鑑証明	214	294	349	294	292	236	294	271	228	292	328	244	3,336
うちオンライン	0	0	0	0	0	0	0	0	0	0	0	0	0
地図等の写しの交付	47	60	77	42	48	72	52	78	68	73	73	41	731
うちオンライン	0	0	0	0	0	0	0	0	0	0	0	0	0
地図等の閲覧	0	0	0	0	0	0	0	0	0	0	0	0	0
その他	0	0	0	1	0	0	0	0	0	1	0	0	2
うちオンライン	0	0	0	0	0	0	0	0	0	0	0	0	0
合計	958	1,210	1,290	1,010	893	997	1,101	1,022	827	1,321	1,201	1,051	12,881

令和元年	H31.1	H31.2	H31.3	H31.4	R1.5	R1.6	R1.7	R1.8	R1.9	R1.10	R1.11	R1.12	合計
登記事項証明書	1,107	913	1,096	762	634	676	800	753	633	610	600	910	9,494
うちオンライン	459	211	338	197	177	194	272	244	176	196	135	251	2,850
要約書(閲覧)	0	0	0	0	0	0	0	0	0	0	0	0	0
印鑑証明	375	390	316	273	247	233	287	230	250	265	287	266	3,419
うちオンライン	0	0	0	0	0	0	0	0	0	0	0	0	0
地図等の写しの交付	62	22	93	69	63	72	77	120	37	42	33	40	730
うちオンライン	0	0	0	0	0	0	0	0	0	0	0	0	0
地図等の閲覧	0	0	0	0	0	0	0	0	0	0	0	0	0
その他	1	0	0	2	0	0	1	0	0	1	0	0	5
うちオンライン	0	0	0	0	0	0	0	0	0	0	0	0	0
合計	1,545	1,325	1,505	1,106	944	981	1,165	1,103	920	918	920	1,216	13,648

令和2年	R2.1	R2.2	R2.3	R2.4	R2.5	R2.6	R2.7	R2.8	R2.9	R2.10	R2.11	R2.12	合計
登記事項証明書	1,052	1,141	942	698	714	690	685	612	854	779	835	976	9,978
うちオンライン	483	300	224	217	208	149	178	148	251	255	243	328	2,984
要約書(閲覧)	0	0	0	0	0	0	0	0	0	0	0	0	0
印鑑証明	214	298	337	315	337	425	370	239	275	266	372	335	3,783
うちオンライン	0	0	0	0	0	0	0	0	0	0	0	0	0
地図等の写しの交付	46	60	57	62	60	51	75	66	59	97	73	40	746
うちオンライン	0	0	0	0	0	0	0	0	0	0	0	0	0
地図等の閲覧	0	0	0	0	0	0	0	0	0	0	0	0	0
その他	1	0	0	0	0	0	1	0	0	0	0	0	2
うちオンライン	0	0	0	0	0	0	0	0	0	0	0	0	0
合計	1,313	1,499	1,336	1,075	1,111	1,166	1,131	917	1,188	1,142	1,280	1,351	14,509

令和3年	R3.1	R3.2	R3.3	R3.4	R3.5	R3.6	R3.7	R3.8	R3.9	R3.10	R3.11	R3.12	合計
登記事項証明書	1,025	934	953	811	583	783	665	701	685	830	864	873	9,707
うちオンライン	325	212	298	174	176	270	113	218	169	172	260	283	2,670
要約書(閲覧)	0	0	0	0	0	0	0	0	0	0	0	0	0
印鑑証明	324	316	447	302	247	294	239	250	227	244	273	264	3,427
うちオンライン	1	0	0	0	0	2	0	0	0	0	0	0	3
地図等の写しの交付	54	49	51	65	51	65	42	84	80	62	50	47	700
うちオンライン	0	0	0	0	0	0	0	0	0	0	0	0	0
地図等の閲覧	0	0	0	0	0	0	0	0	0	0	0	0	0
その他	1	0	0	0	0	1	0	0	0	0	0	0	2
うちオンライン	0	0	0	0	0	0	0	0	0	0	0	0	0
合計	1,404	1,299	1,451	1,178	881	1,143	946	1,035	992	1,136	1,187	1,184	13,836

令和4年	R4.1	R4.2	R4.3	R4.4	R4.5	R4.6	R4.7	R4.8	R4.9	R4.10	R4.11	R4.12	合計
登記事項証明書	1,013	891	973	721	591	747	643	623	602	743	1,024	1,025	9,596
うちオンライン	446	359	366	144	145	278	234	200	212	220	294	210	3,108
要約書(閲覧)	0	0	0	0	0	0	0	0	0	0	0	0	0
印鑑証明	322	222	329	247	256	223	225	241	250	245	308	294	3,162
うちオンライン	0	0	0	0	0	0	0	0	0	0	0	0	0
地図等の写しの交付	36	45	38	52	61	78	61	40	47	70	65	64	657
うちオンライン	0	0	0	0	0	0	0	0	0	0	0	0	0
地図等の閲覧	0	0	0	0	0	0	0	0	0	0	0	0	0
その他	1	0	0	0	0	1	0	0	0	0	2	1	5
うちオンライン	0	0	0	0	0	0	0	0	0	0	0	0	0
合計	1,372	1,158	1,340	1,020	908	1,049	929	904	899	1,058	1,399	1,384	13,420



局名	高松法務局	登記所外証明書 発行請求機設置庁	本局	丸亀支局

包括的民間委託を実施した年度

1 従来の実施に要した経費

民間委託実施庁:全登記所

(単位:千円)

	平成30年度	令和元年度	令和2年度上半期	令和2年度下半期	令和3年度	令和4年度
委託費	57,931	57,931	28,965	31,680	63,360	63,360

2 従来の実施に要した人員

民間委託実施庁:全登記所

(単位:人)

	平成30年度	令和元年度	令和2年度上半期	令和2年度下半期	令和3年度	令和4年度
業務委託職員	20.7	19.9	19.1	18.7	19.2	22.8

局名	高松法務局											
----	-------	--	--	--	--	--	--	--	--	--	--	--

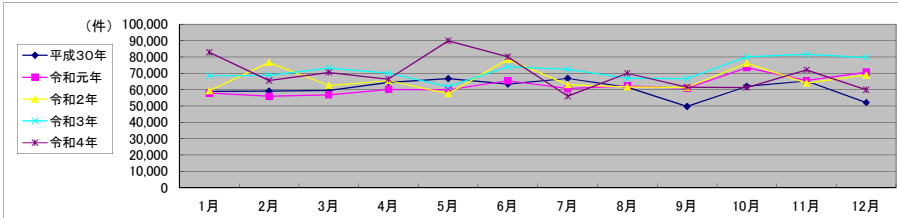
平成30年	H30.1	H30.2	H30.3	H30.4	H30.5	H30.6	H30.7	H30.8	H30.9	H30.10	H30.11	H30.12	合計
登記事項証明書	31,574	36,391	34,759	34,669	35,112	37,535	37,064	34,899	28,265	36,669	33,545	30,491	410,973
うちオンライン	6,393	6,176	6,962	7,078	6,988	6,740	6,663	6,779	5,186	7,244	7,245	6,726	80,180
要約書(閲覧)	13,682	7,945	8,873	15,796	14,834	10,075	11,664	12,241	8,230	9,960	16,671	6,772	136,743
印鑑証明	6,463	6,915	8,440	5,764	6,496	6,398	6,735	6,153	6,167	6,779	6,868	5,793	78,971
うちオンライン	192	309	328	170	212	274	368	180	345	155	164	189	2,886
地図等の写しの交付	6,842	6,902	6,771	7,058	7,977	8,770	9,995	7,540	6,655	7,797	7,020	6,403	89,730
うちオンライン	340	265	304	279	251	269	245	284	187	315	210	289	3,238
地図等の閲覧	393	853	733	1,070	2,337	585	1,422	681	384	775	1,176	2,714	13,123
その他	8	12	7	1	8	7	9	15	6	12	5	10	100
うちオンライン	0	0	1	0	0	1	2	0	0	0	0	1	5
合計	58,962	59,018	59,583	64,358	66,764	63,370	66,889	61,529	49,707	61,992	65,285	52,183	729,640

令和元年	H31.1	H31.2	H31.3	H31.4	R1.5	R1.6	R1.7	R1.8	R1.9	R1.10	R1.11	R1.12	合計
登記事項証明書	30,775	34,354	33,297	30,827	29,746	35,929	36,400	35,640	31,550	40,715	32,063	31,480	402,776
うちオンライン	5,950	6,659	7,024	6,461	6,855	6,934	9,214	7,967	7,447	10,604	7,068	7,065	89,248
要約書(閲覧)	13,488	8,556	8,355	15,541	16,252	15,000	9,303	12,086	13,456	13,500	20,613	24,162	170,312
印鑑証明	6,431	6,435	7,592	5,535	6,017	6,185	7,013	5,778	6,650	6,070	6,192	6,029	75,927
うちオンライン	343	198	198	48	184	86	76	177	68	69	50	43	1,540
地図等の写しの交付	6,506	6,176	7,104	5,791	5,850	6,844	7,073	7,220	9,053	7,882	6,328	6,311	82,138
うちオンライン	205	260	277	268	229	248	243	255	225	291	309	209	3,019
地図等の閲覧	725	403	492	2,502	2,059	1,553	812	1,525	190	5,239	356	2,783	18,639
その他	6	6	6	4	0	5	7	41	16	1	5	14	111
うちオンライン	0	0	0	1	0	0	0	1	0	0	0	0	2
合計	57,931	55,930	56,846	60,200	59,924	65,516	60,608	62,290	60,915	73,407	65,557	70,779	749,903

令和2年	R2.1	R2.2	R2.3	R2.4	R2.5	R2.6	R2.7	R2.8	R2.9	R2.10	R2.11	R2.12	合計
登記事項証明書	33,554	32,529	35,185	35,513	30,203	40,061	36,517	34,212	34,369	42,268	34,361	42,548	431,320
うちオンライン	7,382	7,457	8,274	7,996	6,358	8,102	8,332	6,875	7,618	9,701	9,742	10,244	98,081
要約書(閲覧)	13,331	32,323	9,969	16,292	11,412	20,236	11,727	14,258	12,273	15,604	16,274	11,028	184,727
印鑑証明	6,231	6,239	8,554	7,361	8,759	9,335	7,512	6,143	6,334	7,093	6,345	5,996	85,902
うちオンライン	87	178	182	47	62	69	81	40	43	188	170	46	1,193
地図等の写しの交付	5,886	5,093	7,798	5,870	6,050	8,058	6,933	6,634	7,632	10,746	6,782	8,536	86,018
うちオンライン	191	203	349	290	241	229	228	233	225	295	224	221	2,929
地図等の閲覧	364	356	1,033	512	1,155	827	394	494	781	429	297	840	7,482
その他	4	9	11	4	6	4	60	11	5	18	4	8	144
うちオンライン	0	2	1	0	2	0	1	2	1	2	0	0	11
合計	59,370	76,549	62,550	65,552	57,585	78,521	63,143	61,752	61,394	76,158	64,063	68,956	795,593

令和3年	R3.1	R3.2	R3.3	R3.4	R3.5	R3.6	R3.7	R3.8	R3.9	R3.10	R3.11	R3.12	合計
登記事項証明書	38,754	37,454	40,978	38,309	34,394	39,197	34,839	32,221	34,178	36,030	34,678	32,067	433,099
うちオンライン	7,008	7,388	9,309	9,978	6,987	8,976	9,611	7,841	7,214	8,759	8,442	8,952	100,465
要約書(閲覧)	16,760	17,611	16,223	18,633	14,459	19,045	24,302	23,138	20,176	32,081	33,314	36,065	271,807
印鑑証明	5,823	7,142	8,701	5,480	5,104	5,848	5,694	4,797	5,375	5,450	5,105	5,085	69,604
うちオンライン	59	90	68	76	79	79	97	57	54	77	67	61	864
地図等の写しの交付	6,814	6,312	6,848	6,815	6,761	8,006	6,627	6,410	6,736	6,066	8,229	6,136	81,760
うちオンライン	216	313	298	1,110	256	228	271	219	322	307	203	266	4,009
地図等の閲覧	341	260	529	896	1,095	1,994	960	404	286	428	399	432	8,024
その他	3	5	9	2	7	3	4	1	3	4	5	7	53
うちオンライン	1	0	0	0	1	0	0	0	0	1	0	0	3
合計	68,495	68,784	73,288	70,135	61,820	74,093	72,426	66,971	66,754	80,059	81,730	79,792	864,347

令和4年	R4.1	R4.2	R4.3	R4.4	R4.5	R4.6	R4.7	R4.8	R4.9	R4.10	R4.11	R4.12	合計
登記事項証明書	35,754	32,729	37,844	35,039	32,351	36,508	32,510	33,959	31,267	29,942	35,502	36,037	409,442
うちオンライン	7,927	8,205	9,718	8,624	7,865	8,958	8,144	7,860	7,052	7,976	8,648	8,005	98,982
要約書(閲覧)	31,037	20,551	18,263	18,416	45,102	29,349	11,450	21,220	17,234	20,045	23,900	11,832	268,399
印鑑証明	5,976	5,292	7,082	5,201	4,685	5,610	5,405	5,266	5,710	5,371	5,659	5,235	66,492
うちオンライン	67	77	91	64	52	81	62	74	95	186	99	79	1,027
地図等の写しの交付	9,678	5,888	6,244	5,860	6,537	7,103	5,646	7,504	5,568	5,515	6,659	6,076	78,278
うちオンライン	243	216	243	200	245	221	206	231	208	207	237	203	2,660
地図等の閲覧	337	1,136	1,108	1,906	1,203	1,481	1,040	2,059	1,731	482	415	688	13,586
その他	3	13	6	1	4	3	5	5	3	4	5	2	54
うちオンライン	0	0	0	0	0	0	0	1	2	1	0	0	4
合計	82,785	65,609	70,547	66,423	89,882	80,054	56,056	70,013	61,513	61,359	72,140	59,870	836,251



局名	高松法務局	
庁名	本局	
登記所外証明書 発行請求機 設置場所	土庄町役場	
備考		

包括的民間委託を実施した年度

1 従来の実施に要した経費(法務局証明サービスセンターに係る経費を含む)

(単位:千円)

	平成30年度	令和元年度	令和2年度上半期	令和2年度下半期	令和3年度	令和4年度
委託費	28,700	32,368	16,184	17,700	35,401	35,401
物件費	0	0	0	0	0	0
計(a)	28,700	32,368	16,184	17,700	35,401	35,401
参考値(b) 減価償却費	0	0	0	0	0	0
(a)+(b)	28,700	32,368	16,184	17,700	35,401	35,401

2 従来の実施に要した人員(法務局証明サービスセンターに係る人員を含む)

(単位:人)

	平成30年度	令和元年度	令和2年度上半期	令和2年度下半期	令和3年度	令和4年度
業務委託職員	9.7	9.3	8.8	8.6	8.5	10.4

3 従来の実施方法等(従来業務実施における取扱数量)

(1) 乙号事件数(法務局証明サービスセンターに係る乙号事件数を含む) 次業のとおり

(2) 郵送請求受取数

R4.1	R4.2	R4.3	R4.4	R4.5	R4.6	R4.7	R4.8	R4.9	R4.10	R4.11	R4.12	合計
173	191	180	215	168	183	222	158	214	201	162	216	2,283

(3) 閉鎖登記簿・地図等の交付/閲覧の件数(令和5年2月の1日当たりの平均的な件数)

(4) 乙号事件数の曜日別動向(令和4年度の平均的な割合)

	交付	閲覧
閉鎖登記簿(不動産)	19.2	162.8
閉鎖登記簿(商業・法人)	2.8	0.1
旧土地台帳	9.1	0.1
和紙公園(※)	7.9	1.9

月	火	水	木	金
16%	22%	20%	22%	20%

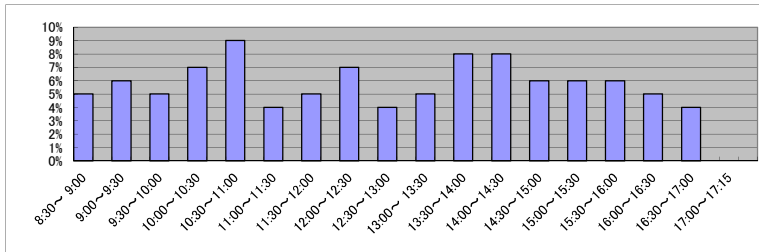
(5) 登記情報及び地図情報の電子データによる提供数

	令和2年		令和3年		令和4年	
	登記	地図	登記	地図	登記	地図
件数	10	74	6	29	9	25
筆個数	178,803		54,126		820,960	

(※) 閉鎖された地図に準ずる図面のうち和紙で調製された旧土地台帳附属地図等

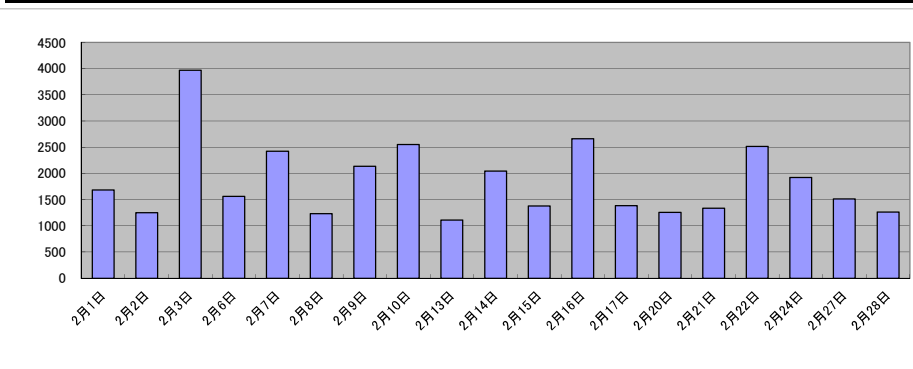
(6) 請求書枚数の時間別動向(令和4年度の平均的な割合)

8:30~9:00	5%	9:00~9:30	6%	9:30~10:00	5%	10:00~10:30	7%	10:30~11:00	9%	11:00~11:30	4%
11:30~12:00	5%	12:00~12:30	7%	12:30~13:00	4%	13:00~13:30	5%	13:30~14:00	8%	14:00~14:30	8%
14:30~15:00	6%	15:00~15:30	6%	15:30~16:00	6%	16:00~16:30	5%	16:30~17:00	4%	17:00~17:15	0%



(7) 乙号事件数の日別動向(令和5年2月)

2月1日	2月2日	2月3日	2月6日	2月7日	2月8日	2月9日	2月10日	2月13日	2月14日	2月15日	2月16日	2月17日	2月20日	2月21日	2月22日	2月24日	2月27日	2月28日
1685	1246	3968	1560	2420	1231	2134	2550	1109	2044	1376	2665	1384	1253	1335	2518	1924	1510	1261



庁名	高松法務局本局											
----	---------	--	--	--	--	--	--	--	--	--	--	--

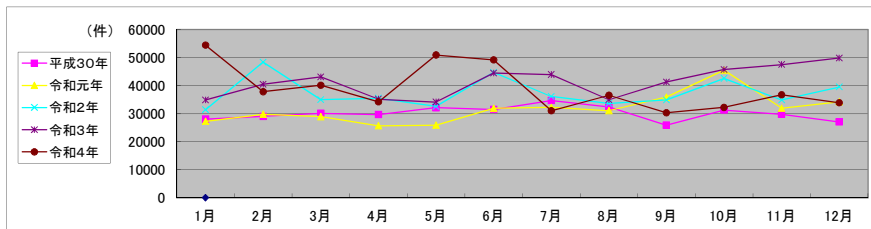
平成30年	H30.1	H30.2	H30.3	H30.4	H30.5	H30.6	H30.7	H30.8	H30.9	H30.10	H30.11	H30.12	合計
登記事項証明書	18,228	19,581	18,838	19,224	19,446	19,823	20,669	20,199	16,108	20,521	19,258	17,466	229,361
うちオンライン	4,108	4,035	4,318	4,684	4,354	4,556	4,196	4,350	3,306	4,643	4,899	4,506	51,955
要約書(閲覧)	2,196	1,974	2,251	2,887	4,165	2,328	2,510	3,755	2,113	2,406	2,397	2,422	31,404
印鑑証明	3,952	4,044	4,979	3,441	3,836	3,772	4,158	3,755	3,707	3,991	4,002	3,501	47,138
うちオンライン	185	299	320	170	203	274	331	176	341	148	159	183	2,789
地図等の写しの交付	3,542	3,299	3,866	3,942	4,561	5,376	6,889	4,454	3,795	4,278	4,016	3,583	51,601
うちオンライン	202	158	233	167	156	184	159	193	125	224	133	230	2,164
地図等の閲覧	133	139	130	207	93	149	443	238	116	96	97	87	1,928
その他	7	9	4	1	3	1	6	9	0	3	3	4	50
うちオンライン	0	0	1	0	0	0	2	0	0	0	0	1	4
合計	28,058	29,046	30,068	29,702	32,104	31,449	34,675	32,410	25,839	31,295	29,773	27,063	361,482

令和元年	H31.1	H31.2	H31.3	H31.4	R1.5	R1.6	R1.7	R1.8	R1.9	R1.10	R1.11	R1.12	合計
登記事項証明書	17,817	19,836	18,361	17,420	16,640	21,079	21,720	20,925	19,174	25,205	18,076	17,673	233,926
うちオンライン	3,906	4,463	4,546	4,248	4,196	4,655	6,566	5,774	5,263	7,865	5,022	4,358	60,862
要約書(閲覧)	1,726	2,502	1,974	1,631	2,015	2,558	1,684	2,170	6,297	6,868	6,611	8,921	44,957
印鑑証明	3,891	3,753	4,438	3,353	3,615	3,790	4,186	3,417	3,976	3,589	3,559	3,468	45,035
うちオンライン	334	188	193	42	175	85	60	177	41	61	48	39	1,443
地図等の写しの交付	3,725	3,573	4,070	3,180	3,368	3,912	3,986	4,450	6,358	4,919	3,615	4,046	49,202
うちオンライン	153	170	182	192	130	132	145	174	140	215	222	136	1,991
地図等の閲覧	72	81	82	96	197	536	646	47	67	4,950	66	145	6,985
その他	1	2	2	1	0	3	4	39	2	1	3	11	69
うちオンライン	0	0	0	0	0	0	0	1	0	0	0	0	1
合計	27,232	29,747	28,927	25,681	25,835	31,878	32,226	31,048	35,874	45,532	31,930	34,264	380,174

令和2年	R2.1	R2.2	R2.3	R2.4	R2.5	R2.6	R2.7	R2.8	R2.9	R2.10	R2.11	R2.12	合計
登記事項証明書	18,629	18,293	20,851	21,396	17,595	22,763	21,196	18,904	20,065	25,331	20,847	23,558	249,428
うちオンライン	4,889	4,954	5,586	5,653	4,168	5,258	6,004	4,454	5,185	6,827	7,668	7,797	68,443
要約書(閲覧)	5,774	23,558	3,641	6,358	5,990	11,372	6,862	7,238	6,582	5,359	6,162	7,164	96,060
印鑑証明	3,599	3,582	4,947	4,267	5,059	5,260	4,225	3,412	3,566	4,090	3,699	3,408	49,114
うちオンライン	83	172	172	40	50	61	71	35	41	184	152	41	1,102
地図等の写しの交付	3,236	2,857	5,491	3,424	3,804	5,092	3,645	3,945	4,493	7,685	4,041	5,250	52,963
うちオンライン	118	119	258	213	152	138	151	143	151	225	155	156	1,979
地図等の閲覧	153	96	81	85	151	235	103	125	221	113	82	106	1,551
その他	4	6	5	1	5	1	59	10	3	11	0	7	112
うちオンライン	0	1	1	0	1	0	0	2	1	1	0	0	7
合計	31,395	48,392	35,016	35,531	32,604	44,723	36,090	33,634	34,930	42,589	34,831	39,493	449,228

令和3年	R3.1	R3.2	R3.3	R3.4	R3.5	R3.6	R3.7	R3.8	R3.9	R3.10	R3.11	R3.12	合計
登記事項証明書	21,860	20,851	24,354	22,471	19,982	21,788	20,408	17,594	19,945	20,355	20,278	17,895	247,781
うちオンライン	4,734	5,198	6,671	7,217	4,523	6,471	6,983	5,440	5,007	5,697	5,692	6,215	69,848
要約書(閲覧)	5,418	11,700	9,323	5,418	7,093	14,373	15,860	10,573	13,781	18,717	18,814	24,864	155,934
印鑑証明	3,292	4,140	4,928	3,297	2,968	3,420	3,413	2,773	3,183	3,098	2,860	3,001	40,373
うちオンライン	53	78	67	70	72	78	90	50	54	70	64	50	796
地図等の写しの交付	4,149	3,694	4,356	3,899	3,967	4,785	4,119	3,918	4,255	3,447	5,457	3,885	49,931
うちオンライン	136	238	208	147	202	166	161	138	244	183	116	176	2,115
地図等の閲覧	135	79	151	100	123	112	152	86	80	136	105	177	1,436
その他	3	2	1	1	4	0	1	1	2	3	4	4	26
うちオンライン	1	0	0	0	0	0	0	0	0	1	0	0	2
合計	34,857	40,466	43,113	35,186	34,137	44,478	43,953	34,945	41,246	45,756	47,518	49,826	495,481

令和4年	R4.1	R4.2	R4.3	R4.4	R4.5	R4.6	R4.7	R4.8	R4.9	R4.10	R4.11	R4.12	合計
登記事項証明書	21,461	18,578	21,403	20,050	18,473	20,634	18,859	18,869	16,505	15,948	20,849	20,798	232,427
うちオンライン	5,308	5,409	6,610	5,834	5,073	6,106	5,269	5,077	4,459	5,022	6,069	4,928	65,164
要約書(閲覧)	21,898	12,671	10,849	7,628	25,559	21,250	5,604	9,850	7,205	9,937	8,229	5,848	146,528
印鑑証明	3,520	2,933	3,936	3,031	2,670	3,203	3,242	3,092	3,255	3,108	3,324	3,110	38,424
うちオンライン	59	73	78	59	44	69	61	70	74	161	87	72	907
地図等の写しの交付	7,477	3,531	3,871	3,425	4,109	3,977	3,144	4,634	3,235	3,087	4,228	4,048	48,766
うちオンライン	168	160	150	151	157	150	132	162	135	127	192	147	1,831
地図等の閲覧	45	72	57	70	78	94	141	89	97	146	87	80	1,056
その他	3	9	4	1	0	3	5	2	1	3	3	1	35
うちオンライン	0	0	0	0	0	0	0	0	0	1	0	0	1
合計	54,404	37,794	40,120	34,205	50,889	49,161	30,995	36,536	30,298	32,229	36,720	33,885	467,236



局名	高松法務局
庁名	寒川出張所
登記所外証明書発行請求機設置場所	
備考	

包括的民間委託を実施した年度

1 従来の実施に要した経費(法務局証明サービスセンターに係る経費を含む)

(単位:千円)

	平成30年度	令和元年度	令和2年度上半期	令和2年度下半期	令和3年度	令和4年度
委託費	5,135	4,542	2,271	2,484	4,968	4,968
物件費	0	0	0	0	0	0
計(a)	5,135	4,542	2,271	2,484	4,968	4,968
参考値(b) 減価償却費	0	0	0	0	0	0
(a)+(b)	5,135	4,542	2,271	2,484	4,968	4,968

2 従来の実施に要した人員(法務局証明サービスセンターに係る人員を含む)

(単位:人)

	平成30年度	令和元年度	令和2年度上半期	令和2年度下半期	令和3年度	令和4年度
業務委託職員	2.7	2.7	2.6	2.4	2.9	2.8

3 従来の実施方法等(従来業務実施における取扱数量)

(1) 乙号事件数(法務局証明サービスセンターに係る乙号事件数を含む) 次業のとおり

(2) 郵送請求受取数

R4.1	R4.2	R4.3	R4.4	R4.5	R4.6	R4.7	R4.8	R4.9	R4.10	R4.11	R4.12	合計
23	23	27	8	9	13	11	11	11	4	12	5	157

(3) 閉鎖登記簿・地図等の交付/閲覧の件数(令和5年2月の1日当たりの平均的な件数)

(4) 乙号事件数の曜日別動向(令和4年度の平均的な割合)

	交付	閲覧
閉鎖登記簿(不動産)	13.2	1.0
閉鎖登記簿(商業・法人)		
旧土地台帳	14.0	0.0
和紙公園(※)	4.2	2.4

月	火	水	木	金
22%	21%	14%	24%	19%

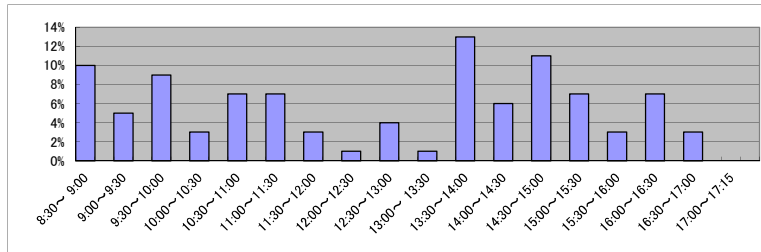
(5) 登記情報及び地図情報の電子データによる提供数

	令和2年		令和3年		令和4年	
	登記	地図	登記	地図	登記	地図
件数	2	1	9	6	6	4
筆個数	5,016		496,133		150,786	

(※) 閉鎖された地図に準ずる図面のうち和紙で調製された旧土地台帳附属地図等

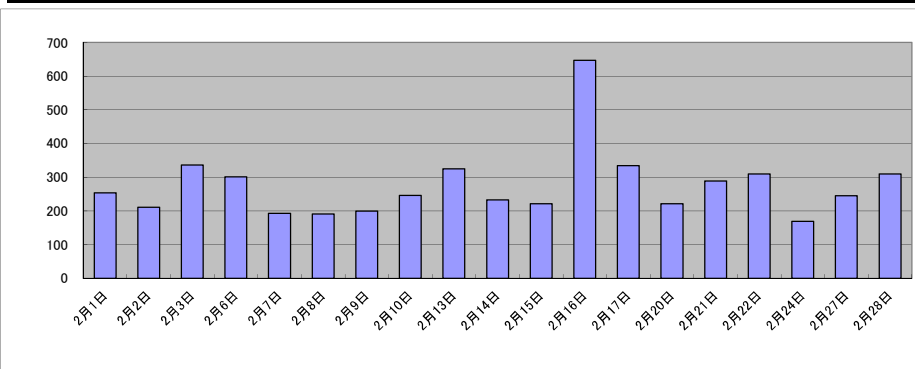
(6) 請求書枚数の時間別動向(令和4年度の平均的な割合)

8:30~9:00	9:00~9:30	9:30~10:00	10:00~10:30	10:30~11:00	11:00~11:30
	10%	5%	9%	3%	7%
11:30~12:00	12:00~12:30	12:30~13:00	13:00~13:30	13:30~14:00	14:00~14:30
3%	1%	4%	1%	13%	6%
14:30~15:00	15:00~15:30	15:30~16:00	16:00~16:30	16:30~17:00	17:00~17:15
11%	7%	3%	7%	3%	0%



(7) 乙号事件数の日別動向(令和5年2月)

2月1日	2月2日	2月3日	2月6日	2月7日	2月8日	2月9日	2月10日	2月13日	2月14日	2月15日	2月16日	2月17日	2月20日	2月21日	2月22日	2月24日	2月27日	2月28日
254	211	336	301	192	191	199	246	325	233	221	647	334	221	289	309	169	245	309



庁名	高松法務局寒川出張所											
----	------------	--	--	--	--	--	--	--	--	--	--	--

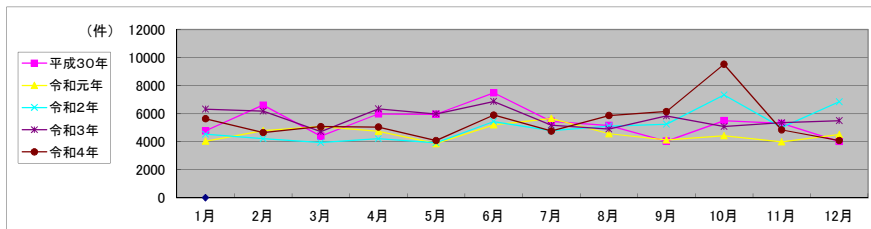
平成30年	H30.1	H30.2	H30.3	H30.4	H30.5	H30.6	H30.7	H30.8	H30.9	H30.10	H30.11	H30.12	合計
登記事項証明書	3,385	4,741	2,886	4,482	4,371	5,901	3,053	3,615	2,758	3,683	3,457	2,633	44,965
うちオンライン	697	487	490	555	526	431	578	431	380	621	541	409	6,146
要約書(閲覧)	107	184	189	225	150	174	1,092	197	83	243	316	197	3,157
印鑑証明	493	541	654	369	504	406	432	430	432	527	522	403	5,713
うちオンライン	0	0	0	0	0	0	0	0	0	0	0	0	0
地図等の写しの交付	707	1,042	594	826	796	867	734	794	715	871	823	707	9,476
うちオンライン	92	26	11	34	25	25	30	33	15	22	17	24	354
地図等の閲覧	84	102	67	85	136	141	138	127	44	178	185	78	1,365
その他	0	2	0	0	0	0	0	0	0	0	0	0	2
うちオンライン	0	0	0	0	0	0	0	0	0	0	0	0	0
合計	4,776	6,612	4,390	5,987	5,957	7,489	5,449	5,163	4,032	5,502	5,303	4,018	64,678

令和元年	H31.1	H31.2	H31.3	H31.4	R1.5	R1.6	R1.7	R1.8	R1.9	R1.10	R1.11	R1.12	合計
登記事項証明書	2,801	2,968	3,250	3,274	2,751	3,862	3,939	3,245	2,806	3,070	2,684	3,143	37,793
うちオンライン	451	390	635	611	511	439	652	454	478	659	370	629	6,279
要約書(閲覧)	148	659	545	412	121	115	237	239	254	157	148	275	3,310
印鑑証明	449	476	554	419	411	404	490	401	444	425	436	464	5,373
うちオンライン	0	0	0	0	0	0	0	0	0	0	0	0	0
地図等の写しの交付	595	597	629	594	532	744	939	647	583	716	660	588	7,824
うちオンライン	13	24	11	12	29	36	24	21	25	22	18	14	249
地図等の閲覧	49	78	100	40	50	75	49	33	48	63	60	46	691
その他	3	0	0	1	0	0	0	0	0	0	0	0	4
うちオンライン	0	0	0	1	0	0	0	0	0	0	0	0	1
合計	4,045	4,778	5,078	4,740	3,865	5,200	5,654	4,565	4,135	4,431	3,988	4,516	54,995

令和2年	R2.1	R2.2	R2.3	R2.4	R2.5	R2.6	R2.7	R2.8	R2.9	R2.10	R2.11	R2.12	合計
登記事項証明書	3,168	2,949	2,654	2,804	2,598	3,806	3,184	3,748	3,667	5,608	3,732	5,330	43,248
うちオンライン	435	558	626	659	518	725	523	442	497	635	458	620	6,696
要約書(閲覧)	248	226	200	222	97	106	200	186	177	166	112	85	2,025
印鑑証明	405	445	595	592	713	770	559	517	527	574	495	499	6,691
うちオンライン	0	0	0	0	0	3	0	0	0	0	0	0	3
地図等の写しの交付	644	552	472	537	484	690	788	628	822	922	617	869	8,025
うちオンライン	24	24	14	38	22	23	21	14	17	19	14	21	251
地図等の閲覧	62	36	20	49	33	61	57	43	54	59	60	72	606
その他	0	2	0	0	0	1	0	0	0	1	3	0	7
うちオンライン	0	1	0	0	0	0	0	0	0	1	0	0	2
合計	4,527	4,210	3,941	4,204	3,925	5,434	4,788	5,122	5,247	7,330	5,019	6,855	60,602

令和3年	R3.1	R3.2	R3.3	R3.4	R3.5	R3.6	R3.7	R3.8	R3.9	R3.10	R3.11	R3.12	合計
登記事項証明書	5,029	4,924	3,051	4,813	4,789	5,439	3,927	3,695	4,550	3,916	4,123	4,391	52,647
うちオンライン	499	444	662	590	702	539	613	550	662	654	652	692	7,259
要約書(閲覧)	138	102	289	384	119	118	159	120	212	186	143	128	2,098
印鑑証明	513	548	697	424	406	384	405	432	398	411	386	426	5,430
うちオンライン	0	2	0	0	0	0	0	0	0	0	0	2	4
地図等の写しの交付	608	578	620	671	593	888	623	604	630	531	654	513	7,513
うちオンライン	18	20	20	21	33	14	70	20	29	32	15	15	307
地図等の閲覧	35	28	56	47	73	40	57	45	45	41	43	44	554
その他	0	2	7	1	2	1	0	0	0	0	0	0	13
うちオンライン	0	0	0	0	1	0	0	0	0	0	0	0	1
合計	6,323	6,182	4,720	6,340	5,982	6,870	5,171	4,896	5,835	5,085	5,349	5,502	68,255

令和4年	R4.1	R4.2	R4.3	R4.4	R4.5	R4.6	R4.7	R4.8	R4.9	R4.10	R4.11	R4.12	合計
登記事項証明書	4,326	3,470	3,976	3,742	3,066	3,643	3,512	3,825	4,862	3,260	3,675	3,149	44,506
うちオンライン	455	728	698	541	572	567	671	637	583	488	657	576	7,173
要約書(閲覧)	153	220	126	264	179	1,012	171	969	246	5,178	106	63	8,687
印鑑証明	406	426	510	422	316	389	356	370	379	361	385	342	4,662
うちオンライン	1	1	0	1	2	1	0	2	3	4	1	1	17
地図等の写しの交付	697	489	432	559	446	794	661	635	608	607	646	488	7,062
うちオンライン	22	11	16	3	11	23	13	14	20	17	10	17	177
地図等の閲覧	46	40	28	49	68	59	53	68	52	120	35	35	653
その他	0	0	0	0	0	0	0	0	0	0	0	0	0
うちオンライン	0	0	0	0	0	0	0	0	0	0	0	0	0
合計	5,628	4,645	5,072	5,036	4,075	5,897	4,753	5,867	6,147	9,526	4,847	4,077	65,570



局名	高松法務局	
庁名	丸亀支局	
登記所外証明書 発行請求機 設置場所	坂出商工会館	
備考		

包括的民間委託を実施した年度

1 従来の実施に要した経費(法務局証明サービスセンターに係る経費を含む)

(単位:千円)

	平成30年度	令和元年度	令和2年度上半期	令和2年度下半期	令和3年度	令和4年度
委託費	17,916	15,715	7,857	8,594	17,188	17,188
物件費	0	0	0	0	0	0
計(a)	17,916	15,715	7,857	8,594	17,188	17,188
参考値(b) 減価償却費	0	0	0	0	0	0
(a)+(b)	17,916	15,715	7,857	8,594	17,188	17,188

2 従来の実施に要した人員(法務局証明サービスセンターに係る人員を含む)

(単位:人)

	平成30年度	令和元年度	令和2年度上半期	令和2年度下半期	令和3年度	令和4年度
業務委託職員	5.8	5.3	5.1	5.2	5.2	6.7

3 従来の実施方法等(従来業務実施における取扱数量)

(1) 乙号事件数(法務局証明サービスセンターに係る乙号事件数を含む) 次業のとおり

(2) 郵送請求受取数

R4.1	R4.2	R4.3	R4.4	R4.5	R4.6	R4.7	R4.8	R4.9	R4.10	R4.11	R4.12	合計
25	36	39	31	22	28	23	21	27	26	20	25	323

(3) 閉鎖登記簿・地図等の交付/閲覧の件数(令和5年2月の1日当たりの平均的な件数)

(4) 乙号事件数の曜日別動向(令和4年度の平均的な割合)

	交付	閲覧
閉鎖登記簿(不動産)	12.4	186.7
閉鎖登記簿(商業・法人)		
旧土地台帳	18.8	0.1
和紙公園(※)	3.4	2.2

月	火	水	木	金
18%	17%	26%	24%	15%

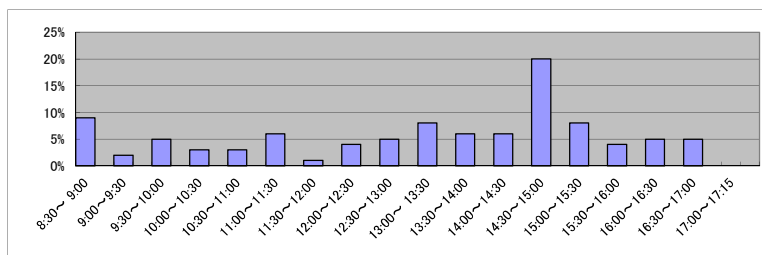
(5) 登記情報及び地図情報の電子データによる提供数

	令和2年		令和3年		令和4年	
	登記	地図	登記	地図	登記	地図
件数	24	50	253	45	23	131
筆個数	550,859		494,046		537,340	

(※) 閉鎖された地図に準ずる図面のうち和紙で調製された旧土地台帳附属地図等

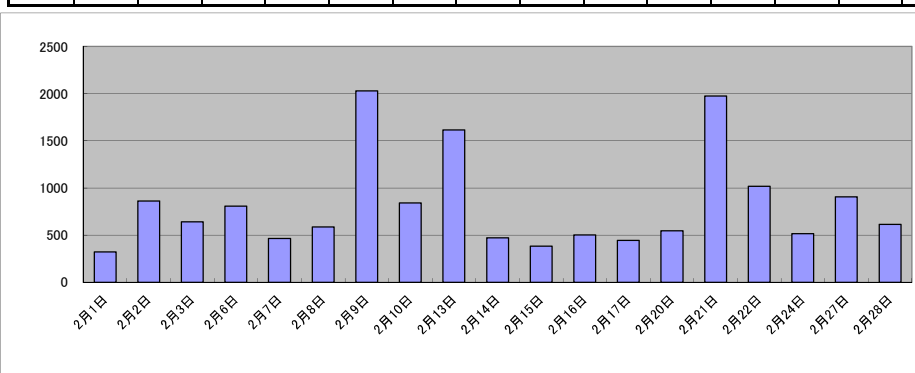
(6) 請求書枚数の時間別動向(令和4年度の平均的な割合)

8:30~9:00	9:00~9:30	9:30~10:00	10:00~10:30	10:30~11:00	11:00~11:30
9%	2%	5%	3%	3%	6%
11:30~12:00	12:00~12:30	12:30~13:00	13:00~13:30	13:30~14:00	14:00~14:30
1%	4%	5%	8%	6%	6%
14:30~15:00	15:00~15:30	15:30~16:00	16:00~16:30	16:30~17:00	17:00~17:15
20%	8%	4%	5%	5%	0%



(7) 乙号事件数の日別動向(令和5年2月)

2月1日	2月2日	2月3日	2月6日	2月7日	2月8日	2月9日	2月10日	2月13日	2月14日	2月15日	2月16日	2月17日	2月20日	2月21日	2月22日	2月24日	2月27日	2月28日
319	862	640	805	464	587	2027	841	1615	472	383	501	442	544	1973	1016	516	907	612



庁名	高松法務局丸亀支局											
----	-----------	--	--	--	--	--	--	--	--	--	--	--

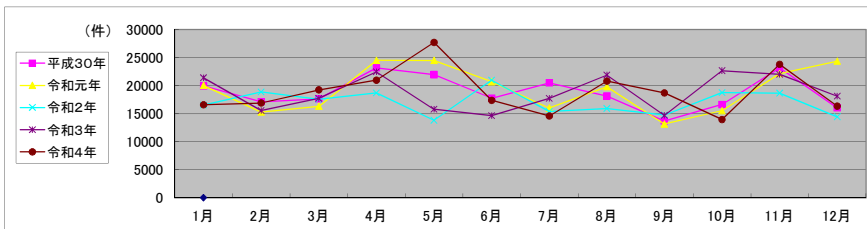
平成30年	H30.1	H30.2	H30.3	H30.4	H30.5	H30.6	H30.7	H30.8	H30.9	H30.10	H30.11	H30.12	合計
登記事項証明書	6,579	8,832	9,704	7,679	8,023	8,164	9,788	7,996	6,230	8,212	7,115	7,573	95,895
うちオンライン	906	1,014	1,432	1,118	1,342	1,076	1,271	1,376	896	1,230	1,158	1,151	13,970
要約書(閲覧)	9,994	4,899	3,853	11,891	8,640	6,130	6,798	7,019	4,894	4,865	12,308	3,106	84,397
印鑑証明	1,364	1,563	1,949	1,327	1,486	1,569	1,470	1,268	1,283	1,539	1,502	1,292	17,612
うちオンライン	7	10	8	0	9	0	37	4	4	7	5	6	97
地図等の写しの交付	1,884	1,347	1,618	1,549	1,774	1,649	1,659	1,569	1,163	1,704	1,409	1,540	18,865
うちオンライン	27	28	38	52	44	45	42	40	39	50	36	25	466
地図等の閲覧	126	482	482	705	2,010	235	775	271	118	310	830	2,514	8,858
その他	0	1	0	0	4	1	1	2	5	1	0	1	16
うちオンライン	0	0	0	0	0	1	0	0	0	0	0	0	1
合計	19,947	17,124	17,606	23,151	21,937	17,748	20,491	18,125	13,693	16,631	23,164	16,026	225,643

令和元年	H31.1	H31.2	H31.3	H31.4	R1.5	R1.6	R1.7	R1.8	R1.9	R1.10	R1.11	R1.12	合計
登記事項証明書	6,659	8,212	8,118	7,257	6,961	7,279	7,203	7,980	6,381	7,637	6,524	6,504	86,715
うちオンライン	1,055	1,156	1,116	923	1,238	1,229	1,350	1,077	1,032	1,210	1,087	1,274	13,747
要約書(閲覧)	10,148	4,062	4,368	12,334	12,984	9,804	5,693	7,568	3,870	4,889	12,570	12,939	101,229
印鑑証明	1,434	1,443	1,720	1,188	1,345	1,349	1,528	1,324	1,437	1,335	1,482	1,352	16,937
うちオンライン	9	10	5	6	9	1	16	0	27	7	2	4	96
地図等の写しの交付	1,258	1,409	1,820	1,389	1,420	1,349	1,489	1,539	1,432	1,551	1,373	1,060	17,089
うちオンライン	31	47	49	37	48	63	59	45	47	31	47	38	542
地図等の閲覧	539	170	266	2,336	1,759	892	78	1,383	33	120	176	2,515	10,267
その他	0	4	2	1	0	2	0	2	0	0	2	3	16
うちオンライン	0	0	0	0	0	0	0	0	0	0	0	0	0
合計	20,038	15,300	16,294	24,505	24,469	20,675	15,991	19,796	13,153	15,532	22,127	24,373	232,253

令和2年	R2.1	R2.2	R2.3	R2.4	R2.5	R2.6	R2.7	R2.8	R2.9	R2.10	R2.11	R2.12	合計
登記事項証明書	7,886	8,240	8,256	6,944	5,878	9,216	8,367	7,515	7,342	7,532	6,620	8,282	92,078
うちオンライン	1,230	1,254	1,359	1,040	992	1,409	1,076	1,267	1,290	1,403	1,109	1,176	14,605
要約書(閲覧)	5,639	7,751	5,107	8,602	4,097	7,533	3,504	5,373	3,914	7,840	8,962	2,700	71,022
印鑑証明	1,494	1,469	2,105	1,696	1,733	2,147	1,808	1,513	1,555	1,687	1,470	1,436	20,113
うちオンライン	4	6	10	7	12	5	9	5	2	4	18	5	87
地図等の写しの交付	1,395	1,228	1,223	1,112	1,159	1,607	1,545	1,252	1,452	1,474	1,470	1,392	16,309
うちオンライン	40	44	52	28	51	45	37	33	36	42	27	25	460
地図等の閲覧	98	178	867	327	947	460	161	278	465	199	133	626	4,739
その他	0	0	5	1	1	2	1	0	2	6	1	1	20
うちオンライン	0	0	0	0	1	0	1	0	0	0	0	0	2
合計	16,512	18,866	17,563	18,682	13,815	20,965	15,386	15,931	14,730	18,738	18,656	14,437	204,281

令和3年	R3.1	R3.2	R3.3	R3.4	R3.5	R3.6	R3.7	R3.8	R3.9	R3.10	R3.11	R3.12	合計
登記事項証明書	8,337	7,762	8,612	7,471	6,470	7,595	7,006	7,720	6,560	8,150	6,978	6,109	88,770
うちオンライン	1,155	1,133	1,320	1,333	1,172	1,188	1,332	1,229	901	1,502	1,357	1,298	14,920
要約書(閲覧)	10,214	4,656	5,514	11,789	6,053	2,432	7,432	11,610	5,563	11,590	12,440	9,558	98,851
印鑑証明	1,368	1,681	2,119	1,208	1,147	1,396	1,312	1,065	1,253	1,294	1,222	1,118	16,183
うちオンライン	6	10	1	6	7	1	7	7	0	6	3	9	63
地図等の写しの交付	1,366	1,357	1,205	1,311	1,311	1,540	1,291	1,252	1,190	1,413	1,149	1,148	15,533
うちオンライン	22	39	50	924	16	28	31	28	34	32	33	46	1,283
地図等の閲覧	129	116	272	663	806	1,677	696	230	113	209	210	172	5,293
その他	0	1	1	0	1	2	1	0	1	1	1	3	12
うちオンライン	0	0	0	0	0	0	0	0	0	0	0	0	0
合計	21,414	15,573	17,723	22,442	15,788	14,642	17,738	21,877	14,680	22,657	22,000	18,108	224,642

令和4年	R4.1	R4.2	R4.3	R4.4	R4.5	R4.6	R4.7	R4.8	R4.9	R4.10	R4.11	R4.12	合計
登記事項証明書	6,545	7,289	8,927	7,631	7,053	8,043	6,721	7,378	6,664	7,402	7,609	8,673	89,935
うちオンライン	1,246	1,373	1,567	1,547	1,362	1,482	1,455	1,377	1,287	1,531	1,290	1,548	17,065
要約書(閲覧)	7,519	6,188	6,290	9,329	17,336	5,198	4,589	8,937	7,966	3,818	13,321	4,844	95,335
印鑑証明	1,392	1,392	1,778	1,175	1,133	1,387	1,255	1,272	1,405	1,291	1,370	1,237	16,087
うちオンライン	7	3	13	4	6	9	1	1	18	18	7	2	89
地図等の写しの交付	933	1,088	1,259	1,100	1,206	1,484	1,212	1,351	1,102	1,256	1,236	1,057	14,284
うちオンライン	35	30	55	30	40	31	38	45	32	38	20	24	418
地図等の閲覧	179	936	980	1,735	977	1,260	786	1,844	1,537	183	246	530	11,193
その他	0	3	2	0	2	0	0	3	2	1	1	1	15
うちオンライン	0	0	0	0	0	0	0	1	2	0	0	0	3
合計	16,568	16,896	19,236	20,970	27,707	17,372	14,563	20,785	18,676	13,951	23,783	16,342	226,849



局名	高松法務局
庁名	観音寺支局
登記所外証明書 発行請求機 設置場所	
備考	

包括的民間委託を実施した年度

1 従来の実施に要した経費(法務局証明サービスセンターに係る経費を含む)

(単位:千円)

	平成30年度	令和元年度	令和2年度上半期	令和2年度下半期	令和3年度	令和4年度
委託費	6,180	5,306	2,653	2,902	5,803	5,803
物件費	0	0	0	0	0	0
計(a)	6,180	5,306	2,653	2,902	5,803	5,803
参考値(b) 減価償却費	0	0	0	0	0	0
(a)+(b)	6,180	5,306	2,653	2,902	5,803	5,803

2 従来の実施に要した人員(法務局証明サービスセンターに係る人員を含む)

(単位:人)

	平成30年度	令和元年度	令和2年度上半期	令和2年度下半期	令和3年度	令和4年度
業務委託職員	2.5	2.6	2.6	2.5	2.6	2.9

3 従来の実施方法等(従来業務実施における取扱数量)

(1) 乙号事件数(法務局証明サービスセンターに係る乙号事件数を含む) 次業のとおり

(2) 郵送請求受取数

R4.1	R4.2	R4.3	R4.4	R4.5	R4.6	R4.7	R4.8	R4.9	R4.10	R4.11	R4.12	合計
12	8	11	7	3	17	8	11	4	8	3	9	101

(3) 閉鎖登記簿・地図等の交付/閲覧の件数(令和5年2月の1日当たりの平均的な件数)

(4) 乙号事件数の曜日別動向(令和4年度の平均的な割合)

	交付	閲覧
閉鎖登記簿(不動産)	8.1	48.1
閉鎖登記簿(商業・法人)		
旧土地台帳	4.9	0.0
和紙公園(※)	2.8	1.1

月	火	水	木	金
21%	20%	17%	20%	22%

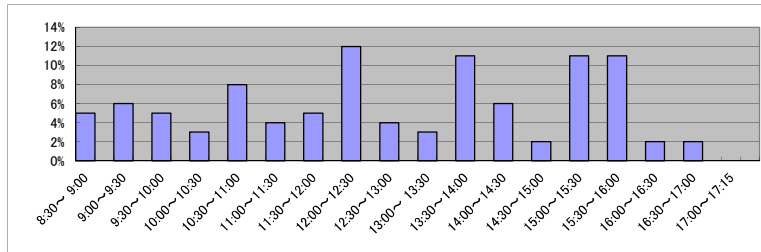
(5) 登記情報及び地図情報の電子データによる提供数

	令和2年		令和3年		令和4年	
	登記	地図	登記	地図	登記	地図
件数	9	23	9	15	7	8
筆個数	300,105		124,523		136,234	

(※) 閉鎖された地図に準ずる図面のうち和紙で調製された旧土地台帳附属地図等

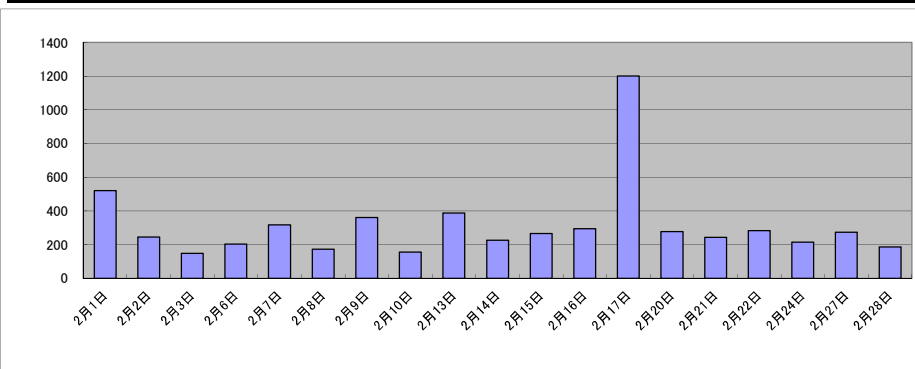
(6) 請求書枚数の時間別動向(令和4年度の平均的な割合)

8:30~9:00	9:00~9:30	9:30~10:00	10:00~10:30	10:30~11:00	11:00~11:30
	5%	6%	5%	3%	8%
11:30~12:00		12%	4%	3%	11%
14:30~15:00	5%	12%	4%	3%	11%
15:00~15:30		11%	11%	2%	2%
16:00~16:30	2%	11%	11%	2%	2%
16:30~17:00					0%
17:00~17:15					



(7) 乙号事件数の日別動向(令和5年2月)

2月1日	2月2日	2月3日	2月6日	2月7日	2月8日	2月9日	2月10日	2月13日	2月14日	2月15日	2月16日	2月17日	2月20日	2月21日	2月22日	2月24日	2月27日	2月28日
519	245	148	203	316	173	361	154	387	225	266	294	1200	277	242	283	214	273	186



庁名	高松法務局観音寺支局											
----	------------	--	--	--	--	--	--	--	--	--	--	--

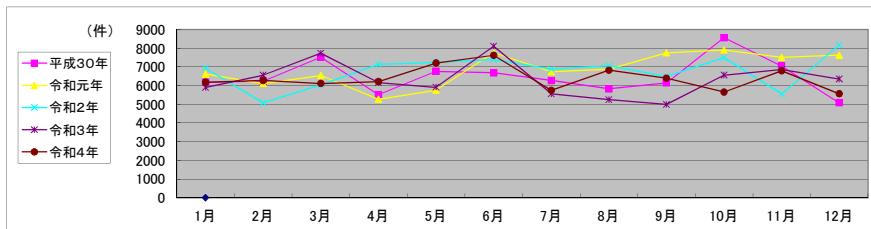
平成30年	H30.1	H30.2	H30.3	H30.4	H30.5	H30.6	H30.7	H30.8	H30.9	H30.10	H30.11	H30.12	合計
登記事項証明書	3,382	3,237	3,331	3,284	3,272	3,647	3,554	3,089	3,169	4,253	3,715	2,819	40,752
うちオンライン	682	640	722	721	766	677	618	622	604	750	647	660	8,109
要約書(閲覧)	1,385	888	2,580	793	1,879	1,443	1,264	1,270	1,140	2,446	1,650	1,047	17,785
印鑑証明	654	767	858	627	670	651	675	700	745	722	842	597	8,508
うちオンライン	0	0	0	0	0	0	0	0	0	0	0	0	0
地図等の写しの交付	709	1,214	693	741	846	878	713	723	982	944	772	573	9,788
うちオンライン	19	53	22	26	26	15	14	18	8	19	24	10	254
地図等の閲覧	50	130	54	73	98	60	66	45	106	191	64	35	972
その他	1	0	3	0	1	5	2	4	1	8	2	5	32
うちオンライン	0	0	0	0	0	0	0	0	0	0	0	0	0
合計	6,181	6,236	7,519	5,518	6,766	6,684	6,274	5,831	6,143	8,564	7,045	5,076	77,837

令和元年	H31.1	H31.2	H31.3	H31.4	R1.5	R1.6	R1.7	R1.8	R1.9	R1.10	R1.11	R1.12	合計
登記事項証明書	3,498	3,338	3,568	2,876	3,394	3,709	3,538	3,490	3,189	4,803	4,779	4,160	44,342
うちオンライン	538	650	727	679	910	611	646	662	674	870	589	804	8,360
要約書(閲覧)	1,466	1,333	1,468	1,164	1,132	2,523	1,689	2,109	3,035	1,586	1,284	2,027	20,816
印鑑証明	657	763	880	575	646	642	809	636	793	721	715	745	8,582
うちオンライン	0	0	0	0	0	0	0	0	0	1	0	0	1
地図等の写しの交付	928	597	585	628	530	839	659	584	680	696	680	617	8,023
うちオンライン	8	19	35	27	22	17	15	15	13	23	22	21	237
地図等の閲覧	65	74	44	30	53	50	39	62	42	106	54	77	696
その他	2	0	2	1	0	0	3	0	14	0	0	0	22
うちオンライン	0	0	0	0	0	0	0	0	0	0	0	0	0
合計	6,616	6,105	6,547	5,274	5,755	7,763	6,737	6,881	7,753	7,912	7,512	7,626	82,481

令和2年	R2.1	R2.2	R2.3	R2.4	R2.5	R2.6	R2.7	R2.8	R2.9	R2.10	R2.11	R2.12	合計
登記事項証明書	3,871	3,047	3,424	4,369	4,132	4,276	3,770	4,045	3,295	3,797	3,162	5,378	46,566
うちオンライン	828	691	703	644	680	710	729	712	646	836	507	651	8,337
要約書(閲覧)	1,670	788	1,021	1,110	1,228	1,225	1,161	1,461	1,600	2,239	1,038	1,079	15,620
印鑑証明	733	743	907	806	1,254	1,158	920	701	686	742	681	653	9,984
うちオンライン	0	0	0	0	0	0	1	0	0	0	0	0	1
地図等の写しの交付	611	456	612	797	603	669	955	809	865	665	654	1,025	8,721
うちオンライン	9	16	25	11	16	23	19	43	21	9	28	19	239
地図等の閲覧	51	46	65	51	24	71	73	48	41	58	22	36	586
その他	0	1	1	2	0	0	0	1	0	0	0	0	5
うちオンライン	0	0	0	0	0	0	0	0	0	0	0	0	0
合計	6,936	5,081	6,030	7,135	7,241	7,399	6,879	7,065	6,487	7,501	5,557	8,171	81,482

令和3年	R3.1	R3.2	R3.3	R3.4	R3.5	R3.6	R3.7	R3.8	R3.9	R3.10	R3.11	R3.12	合計
登記事項証明書	3,528	3,917	4,961	3,554	3,153	4,375	3,498	3,212	3,123	3,609	3,299	3,672	43,901
うちオンライン	620	613	656	838	590	778	683	622	644	906	741	747	8,438
要約書(閲覧)	990	1,153	1,097	1,042	1,194	2,122	851	835	620	1,588	1,917	1,515	14,924
印鑑証明	650	773	957	551	583	648	564	527	541	647	637	540	7,618
うちオンライン	0	0	0	0	0	0	0	0	0	1	0	0	1
地図等の写しの交付	691	683	667	934	890	793	594	636	661	675	969	590	8,783
うちオンライン	40	16	20	18	5	20	9	33	15	60	39	29	304
地図等の閲覧	42	37	50	86	93	165	55	43	48	42	41	39	741
その他	0	0	0	0	0	0	2	0	0	0	0	0	2
うちオンライン	0	0	0	0	0	0	0	0	0	0	0	0	0
合計	5,901	6,563	7,732	6,167	5,913	8,103	5,564	5,253	4,993	6,561	6,863	6,356	75,969

令和4年	R4.1	R4.2	R4.3	R4.4	R4.5	R4.6	R4.7	R4.8	R4.9	R4.10	R4.11	R4.12	合計
登記事項証明書	3,422	3,392	3,538	3,616	3,759	4,188	3,418	3,887	3,236	3,332	3,369	3,417	42,574
うちオンライン	918	695	843	702	858	803	749	769	723	935	632	953	9,580
要約書(閲覧)	1,467	1,472	998	1,195	2,028	1,889	1,086	1,464	1,817	1,112	2,244	1,077	17,849
印鑑証明	658	541	858	573	566	631	552	532	671	611	580	546	7,319
うちオンライン	0	0	0	0	0	2	0	1	0	3	4	4	14
地図等の写しの交付	571	780	682	776	776	848	629	884	623	565	549	483	8,166
うちオンライン	18	15	22	16	37	17	23	10	21	25	15	15	234
地図等の閲覧	67	88	43	52	80	68	60	58	45	33	47	43	684
その他	0	1	0	0	2	0	0	0	0	0	1	0	4
うちオンライン	0	0	0	0	0	0	0	0	0	0	0	0	0
合計	6,185	6,274	6,119	6,212	7,211	7,624	5,745	6,825	6,392	5,653	6,790	5,566	76,596



局名	高松法務局
庁名(SC名)	土庄法務局証明サービスセンター
備考	

1 従来の実施に要した人員

(単位:人)

	平成30年度	令和元年度	令和2年度上半期	令和2年度下半期	令和3年度	令和4年度
業務委託職員	0.5	0.5	0.5	0.5	0.5	0.5

2 従来の実施方法等(従来業務実施における取扱数量)

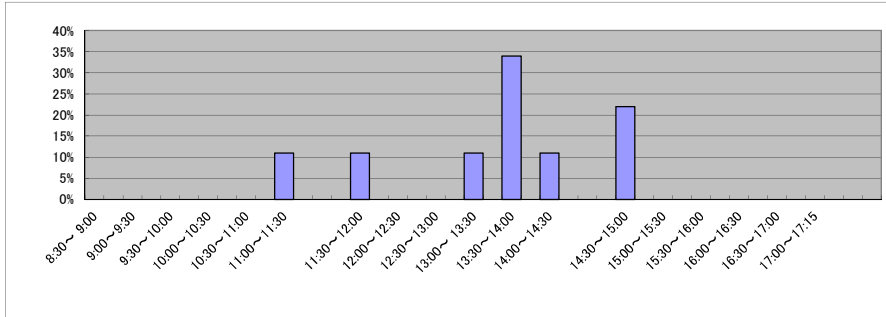
(1) 乙号事件数 次業のとおり

(2) 乙号事件数の曜日別動向(令和4年度の平均的な割合)

月	火	水	木	金
16%	12%	26%	24%	22%

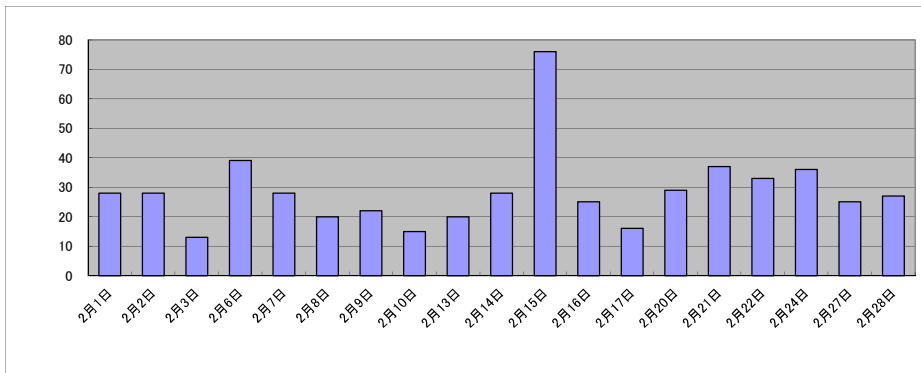
(3) 請求書枚数の時間別動向(令和4年度の平均的な割合)

8:30~9:00	9:00~9:30	9:30~10:00	10:00~10:30	10:30~11:00	11:00~11:30
			0%	0%	11%
11%				11%	34%
					11%
14:30~15:00	15:00~15:30	15:30~16:00	16:00~16:30	16:30~17:00	17:00~17:15
22%					



(4) 乙号事件数の日別動向(令和5年2月)

2月1日	2月2日	2月3日	2月6日	2月7日	2月8日	2月9日	2月10日	2月13日	2月14日	2月15日	2月16日	2月17日	2月20日	2月21日	2月22日	2月24日	2月27日	2月28日
28	28	13	39	28	20	22	15	20	28	76	25	16	29	37	33	36	25	27



庁名 高松法務局土庄法務局証明サービスセンター

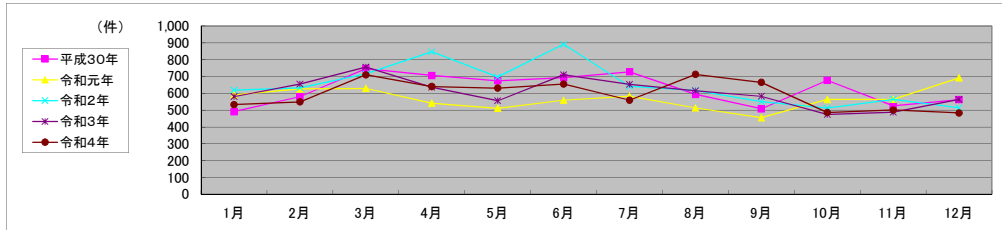
平成30年	H30.1	H30.2	H30.3	H30.4	H30.5	H30.6	H30.7	H30.8	H30.9	H30.10	H30.11	H30.12	合計
登記事項証明書	341	394	467	545	496	513	522	444	366	456	380	423	5,347
うちオンライン	110	156	113	197	188	199	245	204	131	205	127	179	2,054
要約書(閲覧)													0
印鑑証明	150	186	279	161	179	180	206	150	142	221	146	139	2,139
うちオンライン	0	0	0	0	0	0	0	0	0	0	0	0	0
地図等の写しの交付													0
うちオンライン													0
地図等の閲覧													0
その他	0	0	0	0	0	0	0	0	0	0	0	0	0
うちオンライン	0	0	0	0	0	0	0	0	0	0	0	0	0
合計	491	580	746	706	675	693	728	594	508	677	526	562	7,486

令和元年	H31.1	H31.2	H31.3	H31.4	R1.5	R1.6	R1.7	R1.8	R1.9	R1.10	R1.11	R1.12	合計
登記事項証明書	402	482	453	395	382	407	429	382	320	434	416	496	4,998
うちオンライン	148	155	153	126	156	106	124	153	145	149	138	165	1,718
要約書(閲覧)													0
印鑑証明	188	144	176	147	129	152	155	131	135	130	149	196	1,832
うちオンライン	0	0	0	0	0	0	0	0	0	0	0	0	0
地図等の写しの交付													0
うちオンライン													0
地図等の閲覧													0
その他	0	0	0	0	0	0	0	0	0	0	0	0	0
うちオンライン	0	0	0	0	0	0	0	0	0	0	0	0	0
合計	590	626	629	542	511	559	584	513	455	564	565	692	6,830

令和2年	R2.1	R2.2	R2.3	R2.4	R2.5	R2.6	R2.7	R2.8	R2.9	R2.10	R2.11	R2.12	合計
登記事項証明書	449	481	494	621	431	672	444	494	384	349	416	375	5,610
うちオンライン	150	163	161	239	97	326	95	144	110	117	138	144	1,884
要約書(閲覧)													0
印鑑証明	170	152	221	227	266	220	197	123	167	163	149	139	2,194
うちオンライン	0	0	0	0	0	0	0	0	0	0	0	0	0
地図等の写しの交付													0
うちオンライン													0
地図等の閲覧													0
その他	0	0	0	0	0	0	0	0	0	0	0	0	0
うちオンライン	0	0	0	0	0	0	0	0	0	0	0	0	0
合計	619	633	715	848	697	892	641	617	551	512	565	514	7,804

令和3年	R3.1	R3.2	R3.3	R3.4	R3.5	R3.6	R3.7	R3.8	R3.9	R3.10	R3.11	R3.12	合計
登記事項証明書	450	455	518	502	445	573	504	477	421	366	373	426	5,510
うちオンライン	170	147	169	95	146	255	232	141	130	116	124	156	1,881
要約書(閲覧)													0
印鑑証明	130	200	238	134	110	138	149	139	161	109	114	138	1,760
うちオンライン	0	0	0	0	0	0	0	0	0	0	0	0	0
地図等の写しの交付													0
うちオンライン													0
地図等の閲覧													0
その他	0	0	0	0	0	0	0	0	0	0	0	0	0
うちオンライン	0	0	0	0	0	0	0	0	0	0	0	0	0
合計	580	655	756	636	555	711	653	616	582	475	487	564	7,270

令和4年	R4.1	R4.2	R4.3	R4.4	R4.5	R4.6	R4.7	R4.8	R4.9	R4.10	R4.11	R4.12	合計
登記事項証明書	395	418	516	534	509	498	474	569	517	368	331	356	5,485
うちオンライン	142	104	125	145	210	166	248	250	201	117	84	133	1,925
要約書(閲覧)													0
印鑑証明	138	131	194	106	122	157	85	142	148	118	170	127	1,638
うちオンライン	0	0	0	0	0	0	0	0	0	0	0	0	0
地図等の写しの交付													0
うちオンライン													0
地図等の閲覧													0
その他	0	0	0	0	0	0	0	2	0	0	0	0	2
うちオンライン	0	0	0	0	0	0	0	2	0	0	0	0	2
合計	533	549	710	640	631	655	559	713	665	486	501	483	7,125



局名	高松法務局
庁名(SC名)	坂出法務局証明サービスセンター
備考	

1 従来の実施に要した人員

(単位:人)

	平成30年度	令和元年度	令和2年度上半期	令和2年度下半期	令和3年度	令和4年度
業務委託職員	0.8	0.8	0.8	0.8	0.8	0.8

2 従来の実施方法等(従来の業務実施における取扱数量)

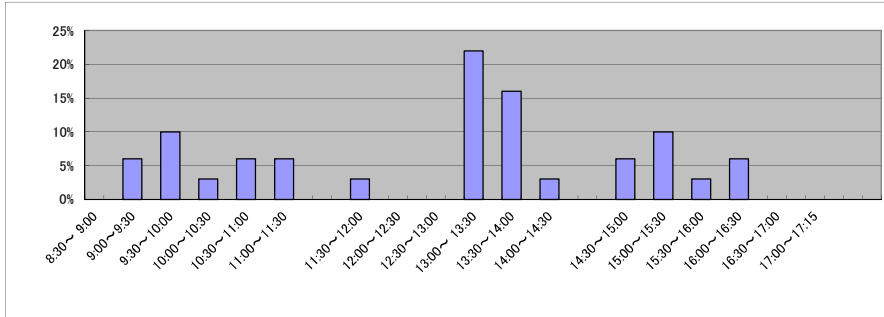
(1) 乙号事件数 次業のとおり

(2) 乙号事件数の曜日別動向(令和4年度の平均的な割合)

月	火	水	木	金
24%	19%	16%	20%	21%

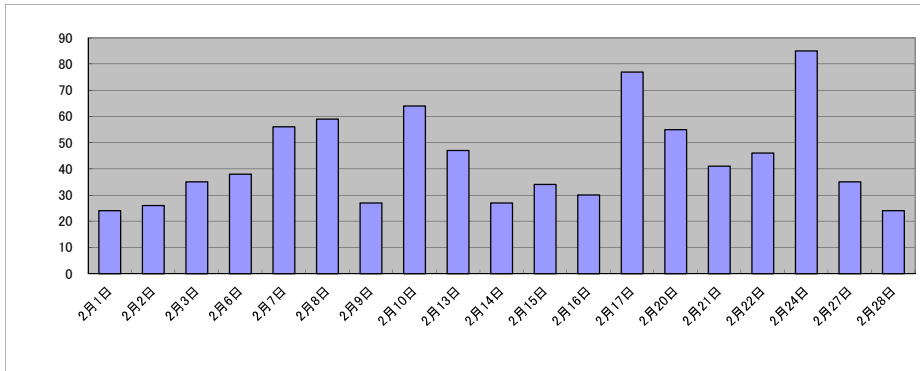
(3) 請求書枚数の時間別動向(令和4年度の平均的な割合)

8:30~9:00	9:00~9:30	9:30~10:00	10:00~10:30	10:30~11:00	11:00~11:30
	6%	10%	3%	6%	6%
11:30~12:00	12:00~12:30	12:30~13:00	13:00~13:30	13:30~14:00	14:00~14:30
3%			22%	16%	3%
14:30~15:00	15:00~15:30	15:30~16:00	16:00~16:30	16:30~17:00	17:00~17:15
6%	10%	3%	6%		



(4) 乙号事件数の日別動向(令和5年2月)

2月1日	2月2日	2月3日	2月6日	2月7日	2月8日	2月9日	2月10日	2月13日	2月14日	2月15日	2月16日	2月17日	2月20日	2月21日	2月22日	2月24日	2月27日	2月28日
24	26	35	38	56	59	27	64	47	27	34	30	77	55	41	46	85	35	24



庁名 高松法務局坂出法務局証明サービスセンター

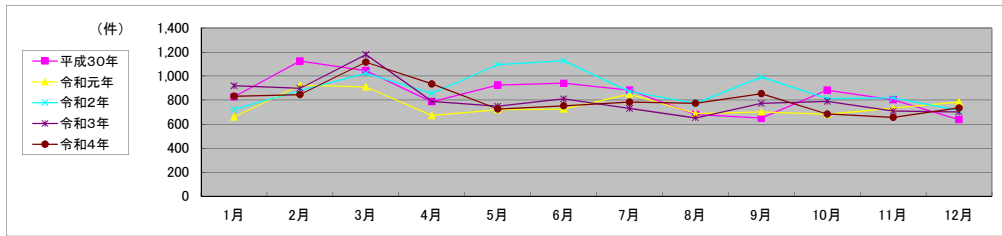
平成30年	H30.1	H30.2	H30.3	H30.4	H30.5	H30.6	H30.7	H30.8	H30.9	H30.10	H30.11	H30.12	合計
登記事項証明書	489	707	578	471	491	490	481	378	357	444	398	350	5,642
うちオンライン	72	37	74	51	57	69	63	46	35	15	35	25	579
要約書(閲覧)													0
印鑑証明	329	418	467	316	435	449	403	305	294	440	405	288	4,549
うちオンライン	0	0	0	0	0	0	0	0	0	0	0	0	0
地図等の写しの交付													0
うちオンライン													0
地図等の閲覧													0
その他	0	0	0	0	0	1	0	0	0	0	0	0	1
うちオンライン	0	0	0	0	0	1	0	0	0	0	0	0	1
合計	828	1,125	1,045	787	926	940	884	681	651	884	803	638	10,192

令和元年	H31.1	H31.2	H31.3	H31.4	R1.5	R1.6	R1.7	R1.8	R1.9	R1.10	R1.11	R1.12	合計
登記事項証明書	330	569	479	357	391	373	416	374	318	364	353	458	4,782
うちオンライン	20	64	24	22	24	39	46	26	20	26	42	58	411
要約書(閲覧)													0
印鑑証明	330	355	432	315	330	354	436	315	384	318	381	326	4,276
うちオンライン	0	0	0	0	0	0	0	0	0	0	0	0	0
地図等の写しの交付													0
うちオンライン													0
地図等の閲覧													0
その他	0	0	0	0	0	0	0	0	0	0	0	0	0
うちオンライン	0	0	0	0	0	0	0	0	0	0	0	0	0
合計	660	924	911	672	721	727	852	689	702	682	734	784	9,058

令和2年	R2.1	R2.2	R2.3	R2.4	R2.5	R2.6	R2.7	R2.8	R2.9	R2.10	R2.11	R2.12	合計
登記事項証明書	386	512	485	459	576	545	451	422	601	394	408	377	5,616
うちオンライン	25	75	22	36	39	33	50	18	96	39	25	51	509
要約書(閲覧)													0
印鑑証明	336	367	539	397	519	583	421	351	391	420	411	338	5,073
うちオンライン	0	0	0	0	0	0	0	0	0	0	0	0	0
地図等の写しの交付													0
うちオンライン													0
地図等の閲覧													0
その他	0	0	0	0	0	0	0	0	0	0	0	0	0
うちオンライン	0	0	0	0	0	0	0	0	0	0	0	0	0
合計	722	879	1,024	856	1,095	1,128	872	773	992	814	819	715	10,689

令和3年	R3.1	R3.2	R3.3	R3.4	R3.5	R3.6	R3.7	R3.8	R3.9	R3.10	R3.11	R3.12	合計
登記事項証明書	544	488	579	464	443	428	382	372	456	424	394	380	5,354
うちオンライン	42	37	44	61	53	78	53	65	43	52	74	91	693
要約書(閲覧)													0
印鑑証明	375	410	600	327	307	381	349	280	316	367	314	321	4,347
うちオンライン	0	0	0	0	0	0	0	0	0	0	0	0	0
地図等の写しの交付													0
うちオンライン													0
地図等の閲覧													0
その他	0	0	0	0	0	0	0	0	0	0	1	0	1
うちオンライン	0	0	0	0	0	0	0	0	0	0	0	0	0
合計	919	898	1,179	791	750	809	731	652	772	791	709	701	9,702

令和4年	R4.1	R4.2	R4.3	R4.4	R4.5	R4.6	R4.7	R4.8	R4.9	R4.10	R4.11	R4.12	合計
登記事項証明書	450	487	618	621	497	400	421	473	420	382	296	367	5,432
うちオンライン	65	34	91	29	27	40	55	61	38	75	12	31	558
要約書(閲覧)													0
印鑑証明	382	360	498	314	230	353	363	301	434	302	361	369	4,267
うちオンライン	0	0	0	0	0	0	0	0	0	0	0	0	0
地図等の写しの交付													0
うちオンライン													0
地図等の閲覧													0
その他	0	0	0	0	0	0	0	0	0	0	0	0	0
うちオンライン	0	0	0	0	0	0	0	0	0	0	0	0	0
合計	832	847	1,116	935	727	753	784	774	854	684	657	736	9,699



局名	徳島地方法務局	登記所外証明書 発行請求機設置庁	本局	

包括的民間委託を実施した年度

1 従来の実施に要した経費

民間委託実施庁:全登記所

(単位:千円)

	平成30年度	令和元年度	令和2年度上半期	令和2年度下半期	令和3年度	令和4年度
委託費	49,118	49,573	25,014	26,763	53,526	53,526

2 従来の実施に要した人員

民間委託実施庁:全登記所

(単位:人)

	平成30年度	令和元年度	令和2年度上半期	令和2年度下半期	令和3年度	令和4年度
業務委託職員	15.0	15.3	14.1	15.6	15.4	14.8

局名	徳島地方務局											
----	--------	--	--	--	--	--	--	--	--	--	--	--

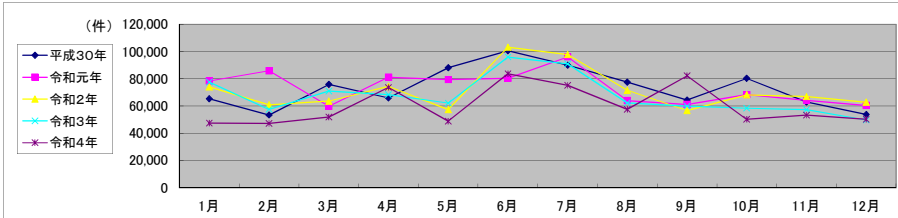
平成30年	H30.1	H30.2	H30.3	H30.4	H30.5	H30.6	H30.7	H30.8	H30.9	H30.10	H30.11	H30.12	合計
登記事項証明書	22,899	22,814	23,932	23,346	24,080	25,514	24,574	25,518	20,974	25,835	25,694	25,158	290,338
うちオンライン	3,778	3,646	4,179	4,787	4,419	4,500	4,439	4,123	3,431	4,728	4,293	5,151	51,474
要約書(閲覧)	30,135	19,487	39,337	29,924	51,277	61,060	49,729	38,684	31,607	40,621	23,708	17,869	433,438
印鑑証明	4,911	4,289	5,272	3,733	3,958	4,190	4,412	4,343	3,952	4,488	4,282	4,065	51,895
うちオンライン	12	187	10	10	8	10	7	6	14	1	6	13	284
地図等の写しの交付	2,665	2,557	2,915	3,192	3,208	3,232	2,746	3,113	2,478	3,475	3,609	2,395	35,585
うちオンライン	232	38	236	330	372	270	261	244	225	382	349	263	3,202
地図等の閲覧	4,760	4,217	4,360	5,711	5,600	6,584	8,507	5,876	5,303	5,837	5,694	4,229	66,678
その他	5	7	7	11	10	11	1	9	6	21	10	9	107
うちオンライン	0	3	3	2	0	6	1	0	0	1	1	1	18
合計	65,375	53,371	75,823	65,917	88,133	100,591	89,969	77,543	64,320	80,277	62,997	53,725	878,041

令和元年	H31.1	H31.2	H31.3	H31.4	R1.5	R1.6	R1.7	R1.8	R1.9	R1.10	R1.11	R1.12	合計
登記事項証明書	24,074	22,723	21,898	22,926	22,698	21,248	25,149	20,050	20,610	23,057	23,013	24,263	271,709
うちオンライン	4,173	4,084	4,477	4,765	4,132	4,486	5,170	3,520	4,353	4,718	4,451	5,347	53,676
要約書(閲覧)	41,141	50,405	26,648	46,438	43,568	45,797	56,011	31,120	27,237	33,313	28,891	24,283	454,652
印鑑証明	4,667	4,249	4,825	4,102	4,091	4,078	4,768	4,264	4,434	4,072	3,996	4,021	51,567
うちオンライン	12	5	16	12	7	7	12	15	19	11	6	14	136
地図等の写しの交付	2,801	3,006	2,817	2,653	2,717	2,424	3,134	2,341	2,548	2,683	2,708	2,950	32,782
うちオンライン	367	248	298	383	279	283	282	290	310	361	337	386	3,824
地図等の閲覧	5,649	5,502	3,659	4,993	6,303	6,835	6,962	6,267	6,334	5,190	5,816	4,978	68,488
その他	14	10	6	10	4	11	14	10	21	36	12	19	167
うちオンライン	3	4	0	3	1	2	1	2	6	1	2	2	27
合計	78,346	85,895	59,853	81,122	79,381	80,393	96,038	64,052	61,184	68,351	64,236	60,514	879,365

令和2年	R2.1	R2.2	R2.3	R2.4	R2.5	R2.6	R2.7	R2.8	R2.9	R2.10	R2.11	R2.12	合計
登記事項証明書	23,080	23,859	23,101	22,328	19,011	27,061	26,032	22,263	21,051	23,674	21,655	24,553	277,668
うちオンライン	4,963	3,992	5,050	4,757	3,478	6,011	4,572	3,866	4,513	4,662	4,210	5,041	55,115
要約書(閲覧)	37,635	26,307	28,523	38,904	25,651	59,160	54,455	36,157	23,256	31,141	33,575	25,976	420,740
印鑑証明	5,063	4,482	5,682	5,216	6,721	8,173	6,101	4,589	4,574	4,304	3,884	4,096	62,885
うちオンライン	9	8	43	10	34	27	39	40	26	22	33	6	297
地図等の写しの交付	2,649	2,440	2,535	2,894	2,064	2,940	3,343	2,907	2,595	3,590	2,754	3,199	33,910
うちオンライン	302	244	400	277	282	303	299	284	355	336	254	338	3,674
地図等の閲覧	5,489	3,835	3,749	5,109	3,924	5,822	7,910	5,626	5,231	5,462	5,032	4,971	62,160
その他	12	8	22	11	14	12	22	10	16	17	16	9	169
うちオンライン	4	3	0	0	3	1	2	3	3	1	8	2	30
合計	73,928	60,931	63,612	74,462	57,385	103,168	97,863	71,552	56,723	68,188	66,916	62,804	857,532

令和3年	R3.1	R3.2	R3.3	R3.4	R3.5	R3.6	R3.7	R3.8	R3.9	R3.10	R3.11	R3.12	合計
登記事項証明書	23,299	21,297	25,867	23,796	21,191	24,436	21,781	22,089	21,450	24,653	21,449	22,019	273,327
うちオンライン	4,737	4,307	5,077	5,216	4,396	4,783	5,399	4,312	4,340	4,967	4,804	4,679	57,017
要約書(閲覧)	43,296	23,883	30,543	33,745	29,792	57,467	41,940	28,344	26,308	22,554	25,447	17,823	381,142
印鑑証明	4,592	5,090	5,828	3,722	3,319	3,808	3,900	3,807	3,500	3,410	3,460	3,285	47,721
うちオンライン	17	30	43	20	33	36	32	21	56	19	37	23	367
地図等の写しの交付	2,538	2,580	2,983	2,865	2,193	3,145	2,671	2,988	2,920	2,588	2,610	2,259	32,340
うちオンライン	317	254	393	289	312	313	251	316	251	349	324	277	3,646
地図等の閲覧	3,777	4,655	5,701	4,201	5,646	7,112	20,638	5,039	5,669	5,123	4,412	4,287	76,260
その他	19	25	15	17	19	20	8	13	10	13	12	10	181
うちオンライン	3	10	5	1	2	5	5	4	2	3	3	2	45
合計	77,521	57,530	70,937	68,346	62,160	95,988	90,938	62,280	59,857	58,341	57,390	49,683	810,971

令和4年	R4.1	R4.2	R4.3	R4.4	R4.5	R4.6	R4.7	R4.8	R4.9	R4.10	R4.11	R4.12	合計
登記事項証明書	21,039	19,485	23,738	22,728	21,622	24,913	20,552	19,927	19,705	18,494	22,117	22,187	256,507
うちオンライン	4,797	3,678	5,517	5,315	4,385	4,536	5,075	4,037	4,706	4,454	4,660	5,181	56,341
要約書(閲覧)	16,147	18,297	16,573	40,536	17,744	45,358	42,910	26,250	50,933	22,317	21,081	15,847	333,993
印鑑証明	4,067	3,633	4,518	3,328	3,198	3,738	3,404	3,322	3,481	3,441	3,233	3,183	42,546
うちオンライン	41	16	13	41	12	17	26	27	16	13	19	11	252
地図等の写しの交付	2,421	2,074	2,743	2,524	2,443	2,982	2,272	2,753	2,469	2,344	2,633	4,781	32,439
うちオンライン	369	267	386	321	288	329	283	310	337	403	331	259	3,883
地図等の閲覧	3,775	3,703	4,449	4,554	3,891	6,706	5,991	5,348	5,528	3,596	4,184	4,295	56,020
その他	8	13	9	10	35	23	9	4	2	8	11	3	135
うちオンライン	2	3	4	3	3	3	4	0	0	1	1	2	26
合計	47,457	47,205	52,030	73,680	48,933	83,720	75,138	57,604	82,118	50,200	53,259	50,296	721,640



局名	徳島地方法務局	
庁名	本局	
登記所外証明書 発行請求機 設置場所	鳴門市役所	
備考		

包括的民間委託を実施した年度

1 従来の実施に要した経費(法務局証明サービスセンターに係る経費を含む)

(単位:千円)

	平成30年度	令和元年度	令和2年度上半期	令和2年度下半期	令和3年度	令和4年度
委託費	29,935	30,213	15,245	16,311	32,622	32,622
物件費	0	0	0	0	0	0
計(a)	29,935	30,213	15,245	16,311	32,622	32,622
参考値(b) 減価償却費	0	0	0	0	0	0
(a)+(b)	29,935	30,213	15,245	16,311	32,622	32,622

2 従来の実施に要した人員(法務局証明サービスセンターに係る人員を含む)

(単位:人)

	平成30年度	令和元年度	令和2年度上半期	令和2年度下半期	令和3年度	令和4年度
業務委託職員	8.6	9.1	8.0	9.3	9.1	8.6

3 従来の実施方法等(従来業務実施における取扱数量)

(1) 乙号事件数(法務局証明サービスセンターに係る乙号事件数を含む) 次業のとおり

(2) 郵送請求受取数

R4.1	R4.2	R4.3	R4.4	R4.5	R4.6	R4.7	R4.8	R4.9	R4.10	R4.11	R4.12	合計
91	71	79	71	86	116	80	98	88	87	89	89	1,045

(3) 閉鎖登記簿・地図等の交付/閲覧の件数(令和5年2月の1日当たりの平均的な件数)

(4) 乙号事件数の曜日別動向(令和4年度の平均的な割合)

	交付	閲覧
閉鎖登記簿(不動産)	16.1	0.0
閉鎖登記簿(商業・法人)	3.2	0.0
旧土地台帳	9.3	0.4
和紙公園(※)	5.2	1.1

月	火	水	木	金
18%	20%	27%	18%	17%

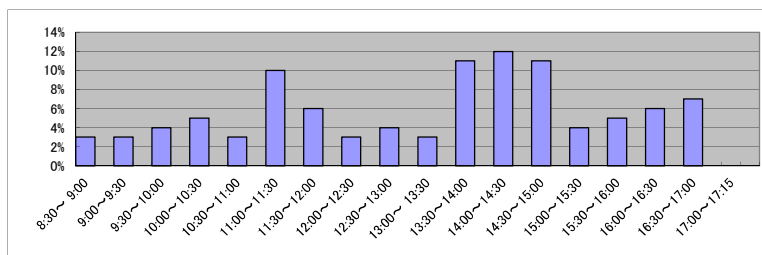
(5) 登記情報及び地図情報の電子データによる提供数

	令和2年		令和3年		令和4年	
	登記	地図	登記	地図	登記	地図
件数	23	2	28	21	41	26
筆個数	631,115		1,357,923		1,926,580	

(※)閉鎖された地図に準ずる図面のうち和紙で調製された旧土地台帳附属地図等

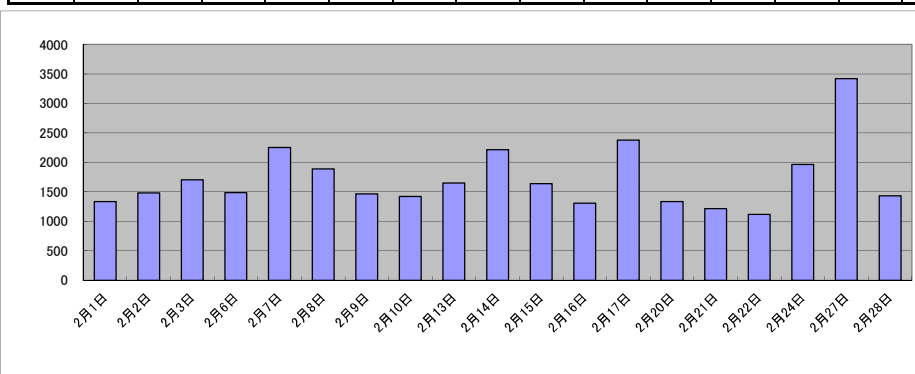
(6) 請求書枚数の時間別動向(令和4年度の平均的な割合)

8:30~9:00	9:00~9:30	9:30~10:00	10:00~10:30	10:30~11:00	11:00~11:30
	3%	3%	4%	5%	3%
11:30~12:00	12:00~12:30	12:30~13:00	13:00~13:30	13:30~14:00	14:00~14:30
6%	3%	4%	3%	11%	12%
14:30~15:00	15:00~15:30	15:30~16:00	16:00~16:30	16:30~17:00	17:00~17:15
11%	4%	5%	6%	7%	0%



(7) 乙号事件数の日別動向(令和5年2月)

2月1日	2月2日	2月3日	2月6日	2月7日	2月8日	2月9日	2月10日	2月13日	2月14日	2月15日	2月16日	2月17日	2月20日	2月21日	2月22日	2月24日	2月27日	2月28日
1332	1479	1706	1483	2253	1887	1466	1419	1647	2211	1639	1307	2379	1336	1216	1116	1964	3421	1428



庁名	徳島地方事務局本局											
----	-----------	--	--	--	--	--	--	--	--	--	--	--

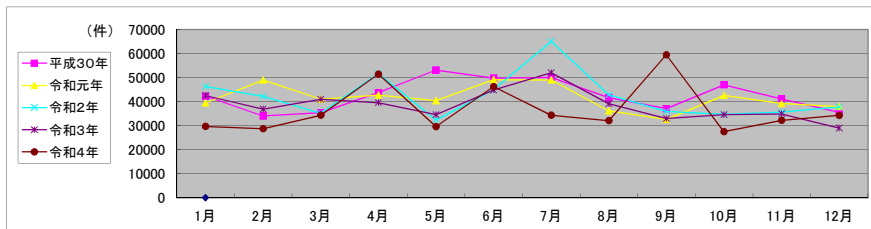
平成30年	H30.1	H30.2	H30.3	H30.4	H30.5	H30.6	H30.7	H30.8	H30.9	H30.10	H30.11	H30.12	合計
登記事項証明書	16,175	16,982	17,218	16,897	16,565	16,684	17,024	16,481	13,591	16,865	17,238	17,546	199,266
うちオンライン	3,211	3,133	3,628	4,145	3,617	3,871	3,797	3,473	2,789	3,919	3,549	4,524	43,656
要約書(閲覧)	16,875	8,853	9,121	17,681	27,709	23,530	22,611	15,345	14,565	20,406	13,872	9,944	200,512
印鑑証明	3,763	3,405	4,034	2,867	3,027	3,259	3,415	3,453	3,070	3,499	3,389	3,083	40,264
うちオンライン	7	185	9	10	8	8	4	6	14	1	5	12	269
地図等の写しの交付	1,963	1,832	2,159	2,301	2,104	2,318	2,055	2,128	1,808	2,273	2,495	1,728	25,164
うちオンライン	168	0	181	252	207	197	222	180	146	260	180	219	2,212
地図等の閲覧	3,491	2,911	2,798	3,950	3,748	3,985	4,866	4,191	4,069	3,928	4,116	3,190	45,243
その他	3	6	6	9	9	8	1	8	6	19	7	8	90
うちオンライン	0	3	2	2	0	3	1	0	0	0	0	0	11
合計	42,270	33,989	35,336	43,705	53,162	49,784	49,972	41,606	37,109	46,990	41,117	35,499	510,539

令和元年	H31.1	H31.2	H31.3	H31.4	R1.5	R1.6	R1.7	R1.8	R1.9	R1.10	R1.11	R1.12	合計
登記事項証明書	15,646	16,191	15,686	16,194	15,141	15,814	17,418	14,378	15,089	16,378	15,437	18,293	191,665
うちオンライン	3,253	3,453	3,743	4,004	3,429	3,847	4,247	2,953	3,657	3,923	3,634	4,434	44,577
要約書(閲覧)	14,741	23,362	16,988	18,227	15,506	23,815	21,626	12,497	7,713	17,741	14,728	10,916	197,860
印鑑証明	3,601	3,312	3,722	3,128	3,202	3,130	3,758	3,375	3,320	3,209	3,051	3,131	39,939
うちオンライン	9	5	13	6	6	6	12	13	17	7	5	12	111
地図等の写しの交付	1,924	2,344	2,036	1,887	1,977	1,848	2,158	1,647	1,886	1,930	1,843	2,114	23,594
うちオンライン	171	168	183	271	160	224	182	197	209	196	206	270	2,437
地図等の閲覧	3,519	3,792	2,585	3,249	4,588	4,504	4,101	4,211	4,588	3,323	4,103	3,426	45,989
その他	11	5	5	7	3	7	9	7	14	29	11	13	121
うちオンライン	0	0	0	0	0	0	0	0	2	0	1	0	3
合計	39,442	49,006	41,022	42,692	40,417	49,118	49,070	36,115	32,610	42,610	39,173	37,893	499,168

令和2年	R2.1	R2.2	R2.3	R2.4	R2.5	R2.6	R2.7	R2.8	R2.9	R2.10	R2.11	R2.12	合計
登記事項証明書	17,802	17,531	17,526	16,865	13,829	20,371	18,880	16,605	15,820	16,997	14,939	17,847	205,012
うちオンライン	4,345	3,385	4,249	3,996	2,793	5,235	3,730	3,106	3,809	3,905	3,619	4,268	46,440
要約書(閲覧)	18,675	16,551	8,716	24,528	9,457	12,530	33,774	17,154	10,767	8,854	12,409	10,589	184,004
印鑑証明	4,064	3,509	4,422	4,098	5,017	6,297	4,665	3,460	3,466	3,223	2,989	3,199	48,409
うちオンライン	8	5	39	10	29	26	31	34	25	18	33	6	264
地図等の写しの交付	2,053	1,820	1,867	2,304	1,431	2,181	2,477	2,150	1,882	2,319	1,928	2,655	25,067
うちオンライン	234	169	221	193	177	218	189	165	207	193	165	277	2,408
地図等の閲覧	3,685	2,762	2,625	3,913	2,544	3,616	5,219	3,493	3,900	3,292	3,394	3,458	41,901
その他	10	5	22	10	12	10	18	3	15	12	10	5	132
うちオンライン	2	0	0	0	3	0	0	0	3	0	3	1	12
合計	46,289	42,178	35,178	51,718	32,290	45,005	65,033	42,865	35,850	34,697	35,669	37,753	504,525

令和3年	R3.1	R3.2	R3.3	R3.4	R3.5	R3.6	R3.7	R3.8	R3.9	R3.10	R3.11	R3.12	合計
登記事項証明書	17,162	15,587	18,998	16,251	14,668	16,601	15,428	15,371	14,930	16,786	14,696	15,657	192,135
うちオンライン	3,935	3,633	4,105	4,155	3,716	4,028	4,561	3,611	3,425	4,179	3,971	4,055	47,374
要約書(閲覧)	17,299	11,894	11,401	15,562	11,986	18,764	13,367	15,355	9,276	9,822	12,810	6,189	153,725
印鑑証明	3,626	3,888	4,495	2,860	2,634	2,981	3,102	3,072	2,718	2,626	2,721	2,563	37,286
うちオンライン	12	24	43	19	31	34	32	21	54	19	35	22	346
地図等の写しの交付	1,962	1,948	2,281	1,904	1,487	2,307	1,972	2,110	1,956	1,823	1,839	1,691	23,280
うちオンライン	249	189	290	156	181	209	181	239	165	219	202	209	2,489
地図等の閲覧	2,433	3,566	3,743	3,005	3,774	4,177	18,188	3,230	4,099	3,453	2,844	2,934	55,446
その他	15	20	10	12	17	17	8	11	8	10	10	6	144
うちオンライン	3	8	2	1	2	3	5	2	0	1	1	0	28
合計	42,497	36,903	40,928	39,594	34,566	44,847	52,065	39,149	32,987	34,520	34,920	29,040	462,016

令和4年	R4.1	R4.2	R4.3	R4.4	R4.5	R4.6	R4.7	R4.8	R4.9	R4.10	R4.11	R4.12	合計
登記事項証明書	15,915	14,168	17,893	17,453	16,387	19,724	15,937	14,880	14,615	12,822	17,073	16,841	193,708
うちオンライン	4,062	3,038	4,760	4,405	3,521	3,797	4,260	3,405	3,895	3,638	3,804	4,452	47,037
要約書(閲覧)	6,164	7,690	7,450	25,999	6,341	16,905	9,919	8,975	36,166	7,796	8,123	8,427	149,955
印鑑証明	3,256	2,839	3,548	2,553	2,502	2,921	2,666	2,570	2,722	2,737	2,464	2,427	33,205
うちオンライン	41	9	13	39	11	17	25	26	16	13	17	8	235
地図等の写しの交付	1,719	1,483	2,107	1,890	1,825	2,332	1,726	1,965	1,707	1,659	1,905	4,263	24,581
うちオンライン	272	177	295	216	171	239	210	225	232	251	214	193	2,695
地図等の閲覧	2,578	2,518	3,322	3,528	2,541	4,348	4,069	3,717	4,273	2,453	2,633	2,308	38,288
その他	7	12	6	9	31	21	8	4	0	8	11	2	119
うちオンライン	2	2	2	3	0	1	3	0	0	1	1	1	16
合計	29,639	28,710	34,326	51,432	29,627	46,251	34,325	32,111	59,483	27,475	32,209	34,268	439,856



局名	徳島地方法務局
庁名	阿南支局
登記所外証明書 発行請求機 設置場所	
備考	

包括的民間委託を実施した年度

1 従来の実施に要した経費(法務局証明サービスセンターに係る経費を含む)

(単位:千円)

	平成30年度	令和元年度	令和2年度上半期	令和2年度下半期	令和3年度	令和4年度
委託費	10,356	10,452	5,274	5,643	11,285	11,285
物件費	0	0	0	0	0	0
計(a)	10,356	10,452	5,274	5,643	11,285	11,285
参考値(b) 減価償却費	0	0	0	0	0	0
(a)+(b)	10,356	10,452	5,274	5,643	11,285	11,285

2 従来の実施に要した人員(法務局証明サービスセンターに係る人員を含む)

(単位:人)

	平成30年度	令和元年度	令和2年度上半期	令和2年度下半期	令和3年度	令和4年度
業務委託職員	3.3	3.2	3.1	3.3	3.3	3.1

3 従来の実施方法等(従来業務実施における取扱数量)

(1) 乙号事件数(法務局証明サービスセンターに係る乙号事件数を含む) 次業のとおり

(2) 郵送請求受取数

R4.1	R4.2	R4.3	R4.4	R4.5	R4.6	R4.7	R4.8	R4.9	R4.10	R4.11	R4.12	合計
16	19	20	20	16	22	18	23	13	19	16	14	216

(3) 閉鎖登記簿・地図等の交付/閲覧の件数(令和5年2月の1日当たりの平均的な件数)

(4) 乙号事件数の曜日別動向(令和4年度の平均的な割合)

	交付	閲覧
閉鎖登記簿(不動産)	10.9	2.8
閉鎖登記簿(商業・法人)		
旧土地台帳	6.5	2.9
和紙公園(※)	1.0	1.7

月	火	水	木	金
31%	10%	28%	14%	17%

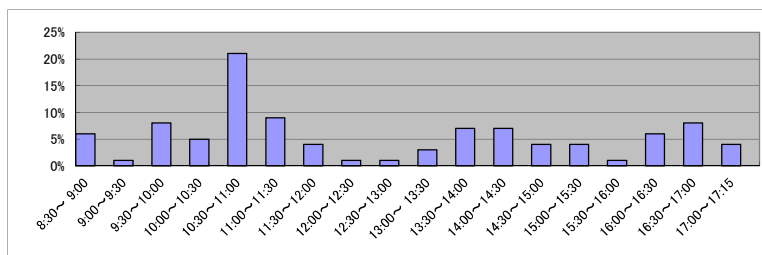
(5) 登記情報及び地図情報の電子データによる提供数

	令和2年		令和3年		令和4年	
	登記	地図	登記	地図	登記	地図
件数	13	334	23	1,184	20	475
筆個数	391,954		411,112		413,496	

(※) 閉鎖された地図に準ずる図面のうち和紙で調製された旧土地台帳附属地図等

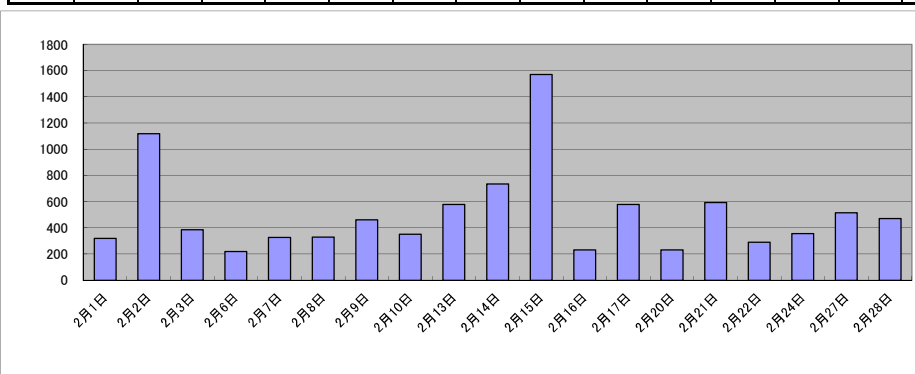
(6) 請求書枚数の時間別動向(令和4年度の平均的な割合)

8:30~9:00	9:00~9:30	9:30~10:00	10:00~10:30	10:30~11:00	11:00~11:30
	6%	1%	8%	5%	21%
11:30~12:00		12:00~12:30	12:30~13:00	13:00~13:30	13:30~14:00
4%	1%	1%	3%	7%	7%
14:30~15:00	15:00~15:30	15:30~16:00	16:00~16:30	16:30~17:00	17:00~17:15
4%	4%	1%	6%	8%	4%



(7) 乙号事件数の日別動向(令和5年2月)

2月1日	2月2日	2月3日	2月6日	2月7日	2月8日	2月9日	2月10日	2月13日	2月14日	2月15日	2月16日	2月17日	2月20日	2月21日	2月22日	2月24日	2月27日	2月28日
318	1119	386	220	325	330	460	351	578	734	1571	230	579	231	594	290	356	514	469



庁名	徳島地方務局阿南支局											
----	------------	--	--	--	--	--	--	--	--	--	--	--

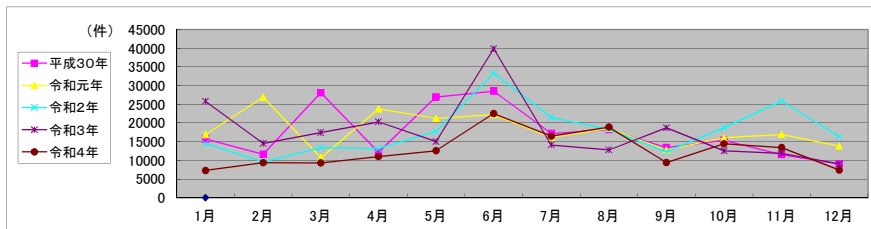
平成30年	H30.1	H30.2	H30.3	H30.4	H30.5	H30.6	H30.7	H30.8	H30.9	H30.10	H30.11	H30.12	合計
登記事項証明書	3,890	3,213	3,610	3,243	3,960	3,714	3,019	3,345	3,581	3,370	3,242	3,078	41,265
うちオンライン	306	280	299	348	417	347	394	371	331	477	342	381	4,293
要約書(閲覧)	10,123	6,779	22,086	6,872	20,523	21,792	11,290	13,191	8,096	9,699	6,405	4,539	141,395
印鑑証明	596	423	648	451	481	481	496	437	479	451	450	488	5,881
うちオンライン	0	0	0	0	0	0	0	0	0	0	0	1	1
地図等の写しの交付	365	413	452	462	584	559	386	375	411	592	457	319	5,375
うちオンライン	16	12	24	18	46	27	9	24	34	37	44	13	304
地図等の閲覧	722	779	1,280	1,181	1,397	1,963	2,045	881	827	1,252	990	648	13,965
その他	2	1	1	2	0	3	0	1	0	1	3	1	15
うちオンライン	0	0	1	0	0	3	0	0	0	1	1	1	7
合計	15,698	11,608	28,077	12,211	26,945	28,512	17,236	18,230	13,394	15,365	11,547	9,073	207,896

令和元年	H31.1	H31.2	H31.3	H31.4	R1.5	R1.6	R1.7	R1.8	R1.9	R1.10	R1.11	R1.12	合計
登記事項証明書	4,218	3,594	3,374	3,631	5,295	2,946	5,160	3,259	3,356	3,650	4,740	3,159	46,382
うちオンライン	389	327	356	448	339	358	478	258	284	296	427	419	4,379
要約書(閲覧)	10,159	21,447	5,773	18,393	13,851	16,614	8,357	13,182	7,189	10,237	10,151	8,902	144,255
印鑑証明	451	395	525	506	408	460	518	453	543	415	471	459	5,604
うちオンライン	0	0	1	4	1	1	0	2	0	3	0	2	14
地図等の写しの交付	413	332	333	294	344	283	512	374	326	333	410	249	4,203
うちオンライン	30	19	30	27	17	23	32	20	8	17	57	25	305
地図等の閲覧	1,629	1,150	730	946	1,353	1,911	1,561	1,294	1,354	1,380	1,167	1,069	15,544
その他	3	4	0	0	1	4	4	3	5	3	1	2	30
うちオンライン	3	3	0	0	1	2	0	2	4	0	1	0	16
合計	16,873	26,922	10,735	23,770	21,252	22,218	16,112	18,565	12,773	16,018	16,940	13,840	216,018

令和2年	R2.1	R2.2	R2.3	R2.4	R2.5	R2.6	R2.7	R2.8	R2.9	R2.10	R2.11	R2.12	合計
登記事項証明書	3,065	3,612	2,850	2,650	3,040	2,992	4,634	3,048	2,794	3,612	4,500	4,355	41,152
うちオンライン	293	306	322	368	298	330	365	246	293	306	261	365	3,753
要約書(閲覧)	9,488	4,428	8,849	8,963	12,553	27,618	13,776	12,655	7,724	12,742	19,218	10,413	148,427
印鑑証明	472	445	622	548	811	893	667	486	492	519	422	451	6,828
うちオンライン	0	0	4	0	5	0	6	6	1	1	0	0	23
地図等の写しの交付	307	308	263	270	309	285	437	415	306	708	426	274	4,308
うちオンライン	15	25	15	15	38	26	22	16	18	27	21	13	251
地図等の閲覧	1,175	745	805	705	1,044	1,512	1,967	1,676	1,009	1,137	1,318	835	13,928
その他	1	3	0	0	2	1	2	2	0	2	6	2	21
うちオンライン	1	3	0	0	0	1	1	2	0	1	5	0	14
合計	14,508	9,541	13,389	13,136	17,759	33,301	21,483	18,282	12,325	18,720	25,890	16,330	214,664

令和3年	R3.1	R3.2	R3.3	R3.4	R3.5	R3.6	R3.7	R3.8	R3.9	R3.10	R3.11	R3.12	合計
登記事項証明書	3,746	3,172	3,802	3,889	3,702	4,579	3,274	3,797	3,914	4,797	3,856	3,547	46,075
うちオンライン	362	255	428	437	288	399	382	308	405	338	440	330	4,372
要約書(閲覧)	20,420	9,799	11,258	14,638	9,139	32,002	8,381	6,939	12,769	6,040	6,322	3,986	141,693
印鑑証明	424	527	597	418	331	405	416	357	389	399	403	365	5,031
うちオンライン	4	1	0	1	0	0	0	0	1	0	1	0	8
地図等の写しの交付	313	312	285	434	343	385	242	449	524	324	334	252	4,197
うちオンライン	15	11	19	20	30	23	23	28	30	44	39	23	305
地図等の閲覧	893	721	1,513	930	1,534	2,478	1,831	1,236	1,105	1,013	929	876	15,059
その他	4	3	5	4	2	0	0	1	0	2	2	2	25
うちオンライン	0	2	3	0	0	0	0	1	0	2	2	2	12
合計	25,800	14,534	17,460	20,313	15,051	39,849	14,144	12,779	18,701	12,575	11,846	9,028	212,080

令和4年	R4.1	R4.2	R4.3	R4.4	R4.5	R4.6	R4.7	R4.8	R4.9	R4.10	R4.11	R4.12	合計
登記事項証明書	2,248	2,777	2,599	2,710	2,563	2,729	2,583	2,448	2,578	3,115	2,223	2,271	30,844
うちオンライン	277	360	382	338	403	420	449	285	319	290	375	315	4,213
要約書(閲覧)	3,619	5,072	5,192	7,013	8,300	17,372	11,782	14,335	5,175	9,947	9,461	3,154	100,422
印鑑証明	370	376	480	365	343	442	386	403	378	342	373	394	4,652
うちオンライン	0	4	0	1	0	0	1	0	0	0	0	0	6
地図等の写しの交付	265	287	319	333	316	339	254	393	329	287	341	192	3,655
うちオンライン	33	28	32	37	31	39	23	16	18	40	47	14	358
地図等の閲覧	783	853	735	602	1,031	1,625	1,474	1,316	949	748	1,036	1,389	12,541
その他	1	1	1	0	2	2	1	0	2	0	0	0	10
うちオンライン	0	1	1	0	1	2	1	0	0	0	0	0	6
合計	7,286	9,366	9,326	11,023	12,555	22,509	16,480	18,895	9,411	14,439	13,434	7,400	152,124



局名	徳島地方法務局
庁名	美馬支局
登記所外証明書 発行請求機 設置場所	
備考	

包括的民間委託を実施した年度

1 従来の実施に要した経費(法務局証明サービスセンターに係る経費を含む)

(単位:千円)

	平成30年度	令和元年度	令和2年度上半期	令和2年度下半期	令和3年度	令和4年度
委託費	8,827	8,908	4,495	4,809	9,619	9,619
物件費	0	0	0	0	0	0
計(a)	8,827	8,908	4,495	4,809	9,619	9,619
参考値(b) 減価償却費	0	0	0	0	0	0
(a)+(b)	8,827	8,908	4,495	4,809	9,619	9,619

2 従来の実施に要した人員(法務局証明サービスセンターに係る人員を含む)

(単位:人)

	平成30年度	令和元年度	令和2年度上半期	令和2年度下半期	令和3年度	令和4年度
業務委託職員	3.1	3.0	3.0	3.0	3.0	3.1

3 従来の実施方法等(従来業務実施における取扱数量)

(1) 乙号事件数(法務局証明サービスセンターに係る乙号事件数を含む) 次業のとおり

(2) 郵送請求受取数

R4.1	R4.2	R4.3	R4.4	R4.5	R4.6	R4.7	R4.8	R4.9	R4.10	R4.11	R4.12	合計
34	15	31	24	23	29	32	29	23	27	16	24	307

(3) 閉鎖登記簿・地図等の交付/閲覧の件数(令和5年2月の1日当たりの平均的な件数)

(4) 乙号事件数の曜日別動向(令和4年度の平均的な割合)

	交付	閲覧
閉鎖登記簿(不動産)	3.3	0.1
閉鎖登記簿(商業・法人)		
旧土地台帳	1.1	0.0
和紙公園(※)	4.2	1.1

月	火	水	木	金	
	17%	24%	33%	9%	17%

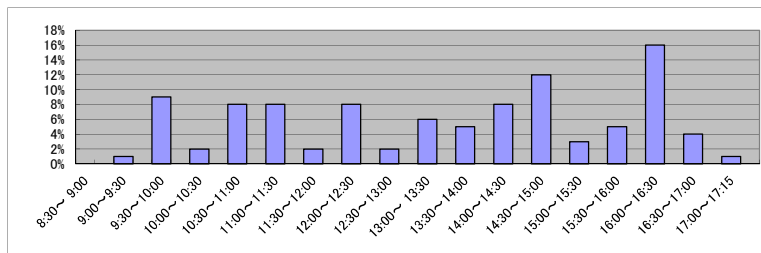
(5) 登記情報及び地図情報の電子データによる提供数

	令和2年		令和3年		令和4年	
	登記	地図	登記	地図	登記	地図
件数	12	355	16	386	14	364
筆個数	561,752		864,850		855,892	

(※) 閉鎖された地図に準ずる図面のうち和紙で調製された旧土地台帳附属地図等

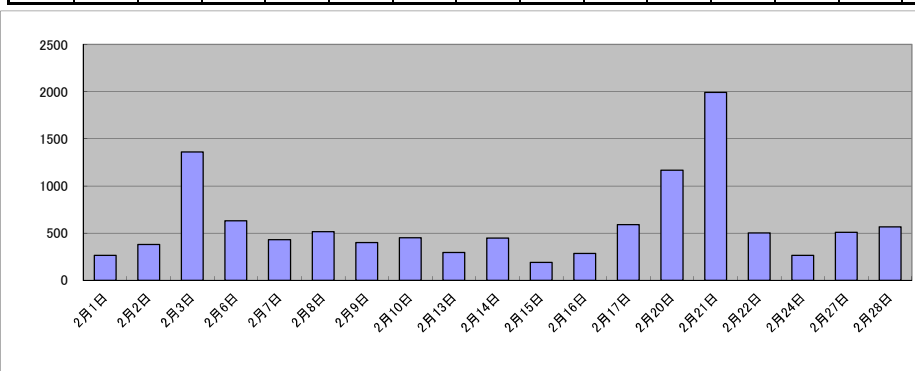
(6) 請求書枚数の時間別動向(令和4年度の平均的な割合)

8:30~9:00	9:00~9:30	9:30~10:00	10:00~10:30	10:30~11:00	11:00~11:30
0%	1%	9%	2%	8%	8%
11:30~12:00	12:00~12:30	12:30~13:00	13:00~13:30	13:30~14:00	14:00~14:30
2%	8%	2%	6%	5%	8%
14:30~15:00	15:00~15:30	15:30~16:00	16:00~16:30	16:30~17:00	17:00~17:15
12%	3%	5%	16%	4%	1%



(7) 乙号事件数の日別動向(令和5年2月)

2月1日	2月2日	2月3日	2月6日	2月7日	2月8日	2月9日	2月10日	2月13日	2月14日	2月15日	2月16日	2月17日	2月20日	2月21日	2月22日	2月24日	2月27日	2月28日
263	379	1360	630	429	514	398	448	293	445	188	284	589	1167	1992	502	263	508	566



庁名	徳島地方務局美馬支局											
----	------------	--	--	--	--	--	--	--	--	--	--	--

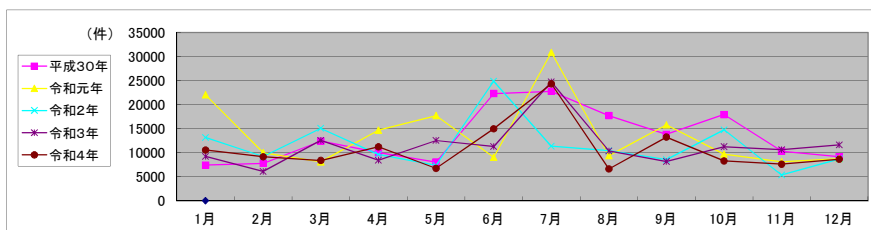
平成30年	H30.1	H30.2	H30.3	H30.4	H30.5	H30.6	H30.7	H30.8	H30.9	H30.10	H30.11	H30.12	合計
登記事項証明書	2,834	2,619	3,104	3,206	3,555	5,116	4,531	5,692	3,802	5,600	5,214	4,534	49,807
うちオンライン	261	233	252	294	385	282	248	279	311	332	402	246	3,525
要約書(閲覧)	3,137	3,855	8,130	5,371	3,045	15,738	15,828	10,148	8,946	10,516	3,431	3,386	91,531
印鑑証明	552	461	590	415	450	450	501	453	403	538	443	494	5,750
うちオンライン	5	2	1	0	0	2	3	0	0	0	1	0	14
地図等の写しの交付	337	312	304	429	520	355	305	610	259	610	657	348	5,046
うちオンライン	48	26	31	60	119	46	30	40	45	85	125	31	686
地図等の閲覧	547	527	282	580	455	636	1,596	804	407	657	588	391	7,470
その他	0	0	0	0	1	0	0	0	0	1	0	0	2
うちオンライン	0	0	0	0	0	0	0	0	0	0	0	0	0
合計	7,407	7,774	12,410	10,001	8,026	22,295	22,761	17,707	13,817	17,922	10,333	9,153	159,606

令和元年	H31.1	H31.2	H31.3	H31.4	R1.5	R1.6	R1.7	R1.8	R1.9	R1.10	R1.11	R1.12	合計
登記事項証明書	4,210	2,938	2,838	3,101	2,262	2,488	2,571	2,413	2,165	3,029	2,836	2,811	33,662
うちオンライン	531	304	378	313	364	281	445	309	412	499	390	494	4,720
要約書(閲覧)	16,241	5,596	3,887	9,818	14,211	5,368	26,028	5,441	12,335	5,335	3,812	4,465	112,537
印鑑証明	615	542	578	468	481	488	492	436	571	448	474	431	6,024
うちオンライン	3	0	2	2	0	0	0	0	2	1	1	0	11
地図等の写しの交付	464	330	448	472	396	293	464	320	336	420	455	587	4,985
うちオンライン	166	61	85	85	102	36	68	73	93	148	74	91	1,082
地図等の閲覧	501	560	344	798	362	420	1,300	762	392	487	546	483	6,955
その他	0	1	1	3	0	0	1	0	2	4	0	4	16
うちオンライン	0	1	0	3	0	0	1	0	0	1	0	2	8
合計	22,031	9,967	8,096	14,660	17,712	9,057	30,856	9,372	15,801	9,723	8,123	8,781	164,179

令和2年	R2.1	R2.2	R2.3	R2.4	R2.5	R2.6	R2.7	R2.8	R2.9	R2.10	R2.11	R2.12	合計
登記事項証明書	2,213	2,716	2,725	2,813	2,142	3,698	2,518	2,610	2,437	3,065	2,216	2,351	31,504
うちオンライン	325	301	479	393	387	446	477	514	411	451	330	408	4,922
要約書(閲覧)	9,472	5,328	10,958	5,413	3,641	19,012	6,905	6,348	4,765	9,545	1,948	4,974	88,309
印鑑証明	527	528	638	570	893	983	769	643	616	562	473	446	7,648
うちオンライン	1	3	0	0	0	1	2	0	0	3	0	0	10
地図等の写しの交付	289	312	405	320	324	474	429	342	407	563	400	270	4,535
うちオンライン	53	50	164	69	67	59	88	103	130	116	68	48	1,015
地図等の閲覧	629	328	319	491	336	694	724	457	322	1,033	320	678	6,331
その他	1	0	0	1	0	1	2	5	1	3	0	2	16
うちオンライン	1	0	0	0	0	0	1	1	0	0	0	1	4
合計	13,131	9,212	15,045	9,608	7,336	24,862	11,347	10,405	8,548	14,771	5,357	8,721	138,343

令和3年	R3.1	R3.2	R3.3	R3.4	R3.5	R3.6	R3.7	R3.8	R3.9	R3.10	R3.11	R3.12	合計
登記事項証明書	2,391	2,538	3,067	3,656	2,821	3,256	3,079	2,921	2,606	3,070	2,897	2,815	35,117
うちオンライン	440	419	544	624	392	356	456	393	510	450	393	294	5,271
要約書(閲覧)	5,577	2,190	7,884	3,545	8,667	6,701	20,192	6,050	4,263	6,692	6,315	7,648	85,724
印鑑証明	542	675	736	444	354	422	382	378	393	385	336	357	5,404
うちオンライン	1	5	0	0	2	2	0	0	1	0	1	1	13
地図等の写しの交付	263	320	417	527	363	453	457	429	440	441	437	316	4,863
うちオンライン	53	54	84	113	101	81	47	49	56	86	83	45	852
地図等の閲覧	451	368	445	266	338	457	619	573	465	657	639	477	5,755
その他	0	2	0	1	0	3	0	1	2	1	0	2	12
うちオンライン	0	0	0	0	0	2	0	1	2	0	0	0	5
合計	9,224	6,093	12,549	8,439	12,543	11,292	24,729	10,352	8,169	11,246	10,624	11,615	136,875

令和4年	R4.1	R4.2	R4.3	R4.4	R4.5	R4.6	R4.7	R4.8	R4.9	R4.10	R4.11	R4.12	合計
登記事項証明書	2,876	2,540	3,246	2,565	2,672	2,460	2,032	2,599	2,512	2,557	2,821	3,075	31,955
うちオンライン	458	280	375	572	461	319	366	347	492	526	481	414	5,091
要約書(閲覧)	6,364	5,535	3,931	7,524	3,103	11,081	21,209	2,940	9,592	4,574	3,497	4,266	83,616
印鑑証明	441	418	490	410	353	375	352	349	381	362	396	362	4,689
うちオンライン	0	3	0	1	1	0	0	1	0	0	2	3	11
地図等の写しの交付	437	304	317	301	302	311	292	395	433	398	387	326	4,203
うちオンライン	64	62	59	68	86	51	50	69	87	112	70	52	830
地図等の閲覧	414	332	392	424	319	733	448	315	306	395	515	598	5,191
その他	0	0	2	1	2	0	0	0	0	0	0	1	6
うちオンライン	0	0	1	0	2	0	0	0	0	0	0	1	4
合計	10,532	9,129	8,378	11,225	6,751	14,960	24,333	6,598	13,224	8,286	7,616	8,628	129,660



局名	徳島地方務局
庁名(SC名)	鳴門法務局証明サービスセンター
備考	

1 従来の実施に要した人員

(単位:人)

	平成30年度	令和元年度	令和2年度上半期	令和2年度下半期	令和3年度	令和4年度
業務委託職員	0.8	0.9	0.9	0.8	0.8	0.8

2 従来の実施方法等(従来の業務実施における取扱数量)

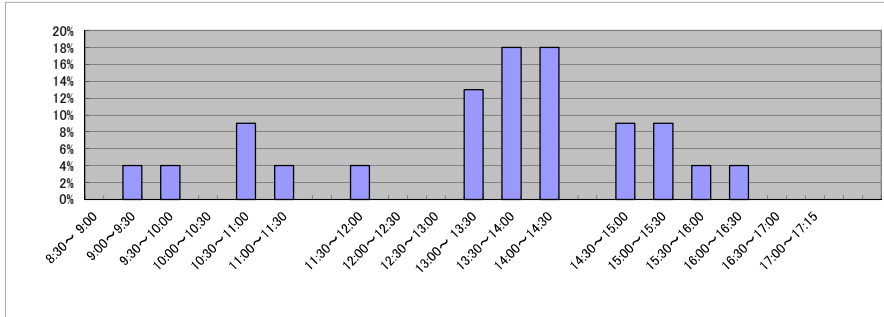
(1) 乙号事件数 次業のとおり

(2) 乙号事件数の曜日別動向(令和4年度の平均的な割合)

月	火	水	木	金
21%	20%	20%	18%	22%

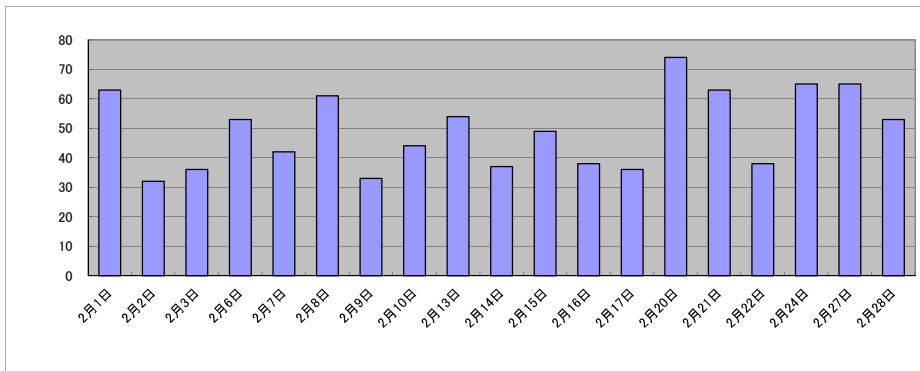
(3) 請求書枚数の時間別動向(令和4年度の平均的な割合)

8:30~9:00	9:00~9:30	9:30~10:00	10:00~10:30	10:30~11:00	11:00~11:30
0%	4%	4%	0%	9%	4%
11:30~12:00	12:00~12:30	12:30~13:00	13:00~13:30	13:30~14:00	14:00~14:30
4%	0%	0%	13%	18%	18%
14:30~15:00	15:00~15:30	15:30~16:00	16:00~16:30	16:30~17:00	17:00~17:15
9%	9%	4%	4%	0%	0%



(4) 乙号事件数の日別動向(令和5年2月)

2月1日	2月2日	2月3日	2月6日	2月7日	2月8日	2月9日	2月10日	2月13日	2月14日	2月15日	2月16日	2月17日	2月20日	2月21日	2月22日	2月24日	2月27日	2月28日
63	32	36	53	42	61	33	44	54	37	49	38	36	74	63	38	65	65	53



庁名 徳島地方事務局鳴門法務局証明サービスセンター

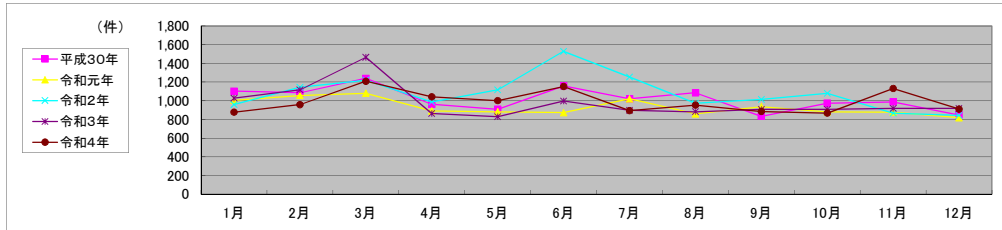
平成30年	H30.1	H30.2	H30.3	H30.4	H30.5	H30.6	H30.7	H30.8	H30.9	H30.10	H30.11	H30.12	合計
登記事項証明書	669	715	782	590	564	711	601	608	463	567	616	537	7,402
うちオンライン	176	115	151	177	120	233	166	86	93	165	124	141	1,747
要約書(閲覧)													0
印鑑証明	350	305	409	286	285	372	319	420	298	332	303	266	3,945
うちオンライン	0	0	0	0	0	0	0	0	0	0	0	0	0
地図等の写しの交付	84	65	69	86	60	76	101	58	73	75	70	45	862
うちオンライン	0	0	0	0	0	0	0	0	0	0	0	0	0
地図等の閲覧													0
その他	0	0	0	0	0	0	0	0	0	0	0	0	0
うちオンライン													0
合計	1,103	1,085	1,240	962	909	1,159	1,021	1,085	834	974	989	848	12,209

令和元年	H31.1	H31.2	H31.3	H31.4	R1.5	R1.6	R1.7	R1.8	R1.9	R1.10	R1.11	R1.12	合計
登記事項証明書	660	658	658	536	563	530	619	503	615	545	535	488	6,910
うちオンライン	102	98	124	165	140	115	133	94	174	143	134	123	1,545
要約書(閲覧)													0
印鑑証明	265	310	349	290	256	266	322	304	258	270	261	286	3,437
うちオンライン	0	0	0	0	0	0	0	0	0	0	0	0	0
地図等の写しの交付	79	89	74	65	63	77	80	53	65	66	82	45	838
うちオンライン	0	0	0	0	0	0	0	0	0	0	0	0	0
地図等の閲覧													0
その他	0	0	0	0	0	0	0	0	0	0	0	0	0
うちオンライン													0
合計	1,004	1,057	1,081	891	882	873	1,021	860	938	881	878	819	11,185

令和2年	R2.1	R2.2	R2.3	R2.4	R2.5	R2.6	R2.7	R2.8	R2.9	R2.10	R2.11	R2.12	合計
登記事項証明書	589	744	727	568	580	876	734	551	655	662	493	528	7,707
うちオンライン	134	168	153	107	100	215	130	73	160	157	160	134	1,691
要約書(閲覧)													0
印鑑証明	312	329	392	339	475	542	433	377	265	305	274	256	4,299
うちオンライン	0	0	0	0	0	0	0	3	0	1	0	0	4
地図等の写しの交付	60	71	101	79	62	112	88	46	94	113	101	59	986
うちオンライン	0	0	0	0	0	0	0	0	0	0	0	0	0
地図等の閲覧													0
その他	0	0	0	0	0	0	0	0	0	0	0	0	0
うちオンライン													0
合計	961	1,144	1,220	986	1,117	1,530	1,255	974	1,014	1,080	868	843	12,992

令和3年	R3.1	R3.2	R3.3	R3.4	R3.5	R3.6	R3.7	R3.8	R3.9	R3.10	R3.11	R3.12	合計
登記事項証明書	681	633	915	578	543	594	554	556	576	602	589	597	7,418
うちオンライン	129	125	172	139	134	178	113	117	140	113	180	143	1,683
要約書(閲覧)													0
印鑑証明	298	405	472	214	224	283	254	241	251	235	242	245	3,364
うちオンライン	1	12	0	1	0	0	0	0	0	0	0	0	14
地図等の写しの交付	51	78	79	71	63	121	89	86	82	70	87	77	954
うちオンライン	0	0	0	0	0	0	0	0	0	0	0	0	0
地図等の閲覧													0
その他	0	0	0	0	0	0	0	0	0	0	0	0	0
うちオンライン													0
合計	1,030	1,116	1,466	863	830	998	897	883	909	907	918	919	11,736

令和4年	R4.1	R4.2	R4.3	R4.4	R4.5	R4.6	R4.7	R4.8	R4.9	R4.10	R4.11	R4.12	合計
登記事項証明書	570	639	838	718	726	730	543	587	629	500	825	601	7,906
うちオンライン	121	127	128	131	167	170	172	159	171	110	147	107	1,710
要約書(閲覧)													0
印鑑証明	231	241	289	230	186	267	303	261	190	296	197	254	2,945
うちオンライン	0	0	1	1	0	0	0	1	0	0	0	0	3
地図等の写しの交付	77	78	82	95	90	155	48	106	68	72	110	56	1,037
うちオンライン	0	0	0	0	0	0	0	0	0	0	0	0	0
地図等の閲覧													0
その他	0	0	0	0	0	0	0	0	0	0	0	0	0
うちオンライン													0
合計	878	958	1,209	1,043	1,002	1,152	894	954	887	868	1,132	911	11,888



局名	高知地方法務局	登記所外証明書 発行請求機設置庁		
----	---------	---------------------	--	--

包括的民間委託を実施した年度

1 従来の実施に要した経費

民間委託実施庁： 全登記所

(単位：千円)

	平成30年度	令和元年度	令和2年度上半期	令和2年度下半期	令和3年度	令和4年度
委託費	54,538	55,043	27,774	29,700	59,400	59,400

2 従来の実施に要した人員

民間委託実施庁： 全登記所

(単位：人)

	平成30年度	令和元年度	令和2年度上半期	令和2年度下半期	令和3年度	令和4年度
業務委託職員	19.7	19.4	20.1	20.6	20.2	20.9

局名	高知地方事務局											
----	---------	--	--	--	--	--	--	--	--	--	--	--

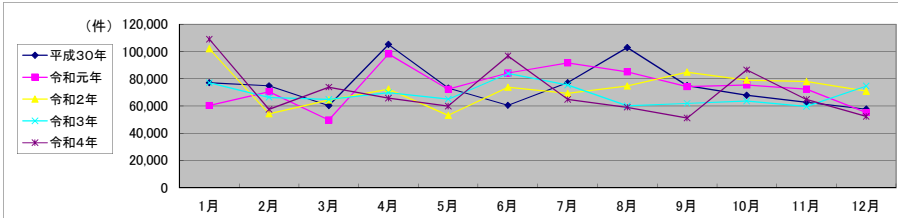
平成30年	H30.1	H30.2	H30.3	H30.4	H30.5	H30.6	H30.7	H30.8	H30.9	H30.10	H30.11	H30.12	合計
登記事項証明書	23,032	22,855	21,480	38,537	28,644	23,259	25,788	29,242	19,850	23,117	21,879	19,155	296,838
うちオンライン	2,881	3,462	3,562	3,495	3,592	3,631	3,567	3,303	2,658	3,806	3,314	3,556	40,827
要約書(閲覧)	32,623	31,143	22,342	48,412	26,586	21,199	34,125	58,012	32,910	28,986	24,132	24,767	385,237
印鑑証明	3,194	3,487	3,961	2,894	2,926	3,063	3,070	2,921	2,861	3,197	3,254	2,955	37,783
うちオンライン	6	0	3	3	1	0	5	6	5	3	4	3	39
地図等の写しの交付	5,838	5,463	4,301	5,804	5,683	4,929	5,073	5,823	4,284	6,081	5,285	4,963	63,527
うちオンライン	174	158	231	193	217	204	208	216	168	229	216	197	2,411
地図等の閲覧	12,434	11,946	8,164	9,565	9,358	8,047	9,143	6,975	15,025	6,490	8,108	5,835	111,090
その他	3	1	3	1	0	0	6	0	7	3	6	7	37
うちオンライン	0	0	0	0	0	0	0	0	0	0	0	0	0
合計	77,124	74,895	60,251	105,213	73,197	60,497	77,205	102,973	74,937	67,874	62,664	57,682	894,512

令和元年	H31.1	H31.2	H31.3	H31.4	R1.5	R1.6	R1.7	R1.8	R1.9	R1.10	R1.11	R1.12	合計
登記事項証明書	21,875	24,290	22,657	21,397	22,335	22,967	24,132	22,561	21,893	22,543	21,350	19,896	267,896
うちオンライン	3,553	3,190	3,473	3,626	3,293	3,512	4,103	3,021	3,273	3,391	3,583	3,681	41,699
要約書(閲覧)	24,284	32,020	13,313	51,214	31,710	38,297	38,786	35,184	37,259	38,832	35,335	23,501	399,735
印鑑証明	3,283	3,175	3,865	2,698	2,930	3,009	3,363	2,757	3,138	2,951	3,010	2,817	36,996
うちオンライン	6	6	0	2	7	2	9	5	5	6	0	6	54
地図等の写しの交付	4,792	4,264	4,692	6,443	6,106	5,276	5,974	5,660	5,119	5,093	6,319	4,484	64,222
うちオンライン	168	177	187	227	311	174	235	169	189	218	237	182	2,474
地図等の閲覧	6,186	6,775	5,134	16,483	9,282	14,642	19,494	18,979	6,792	6,122	6,263	4,411	120,563
その他	4	7	2	5	3	2	6	3	1	3	2	17	55
うちオンライン	0	0	0	0	0	0	0	0	0	0	0	0	0
合計	60,424	70,531	49,663	98,240	72,366	84,193	91,755	85,144	74,202	75,544	72,279	55,126	889,467

令和2年	R2.1	R2.2	R2.3	R2.4	R2.5	R2.6	R2.7	R2.8	R2.9	R2.10	R2.11	R2.12	合計
登記事項証明書	29,742	20,858	24,198	20,584	18,288	25,028	21,665	23,908	24,092	23,574	28,137	31,898	291,972
うちオンライン	3,359	2,798	3,879	3,432	2,876	4,023	3,401	3,391	3,009	3,764	3,749	4,071	41,752
要約書(閲覧)	32,087	21,190	23,505	27,263	20,355	32,024	31,346	30,911	44,743	36,744	34,554	27,394	362,116
印鑑証明	2,950	3,124	4,379	4,964	3,720	4,005	3,458	2,951	3,216	3,740	3,161	3,000	42,668
うちオンライン	4	0	3	6	0	7	0	9	3	3	12	2	49
地図等の写しの交付	5,409	3,504	4,738	4,831	4,326	6,399	5,735	5,325	6,684	5,885	6,712	4,842	64,390
うちオンライン	142	168	221	172	182	208	190	241	206	173	213	179	2,295
地図等の閲覧	31,813	5,596	7,657	14,764	6,480	6,258	7,091	11,633	6,176	9,072	5,507	3,791	115,838
その他	9	2	0	1	1	9	0	6	10	3	3	2	46
うちオンライン	0	0	0	0	0	4	0	0	4	2	0	0	10
合計	102,010	54,274	64,477	72,407	53,170	73,723	69,295	74,734	84,921	79,018	78,074	70,927	877,030

令和3年	R3.1	R3.2	R3.3	R3.4	R3.5	R3.6	R3.7	R3.8	R3.9	R3.10	R3.11	R3.12	合計
登記事項証明書	23,421	22,842	25,542	22,793	19,461	24,881	20,254	22,663	19,768	21,814	20,950	18,613	263,002
うちオンライン	3,646	3,311	4,304	3,922	3,513	4,514	4,075	3,495	3,769	3,994	3,897	3,697	46,137
要約書(閲覧)	31,293	30,137	25,758	30,737	33,191	40,928	39,185	23,196	27,814	29,314	24,820	44,690	381,063
印鑑証明	3,274	3,350	4,201	2,632	2,679	2,832	2,963	2,438	2,784	3,028	2,734	2,355	35,270
うちオンライン	1	2	4	4	1	6	11	5	10	6	8	12	70
地図等の写しの交付	5,260	4,459	4,723	5,768	4,094	6,290	4,703	5,804	4,775	4,963	5,574	4,249	60,662
うちオンライン	229	248	219	205	201	205	200	170	204	206	168	135	2,390
地図等の閲覧	13,781	5,554	4,678	7,982	5,609	8,880	8,253	6,074	6,796	4,558	5,582	4,769	82,516
その他	1	1	3	5	33	2	8	2	2	9	1	7	74
うちオンライン	0	0	3	2	2	0	0	0	0	0	0	2	9
合計	77,030	66,343	64,905	69,917	65,067	83,813	75,366	60,177	61,939	63,686	59,661	74,683	822,587

令和4年	R4.1	R4.2	R4.3	R4.4	R4.5	R4.6	R4.7	R4.8	R4.9	R4.10	R4.11	R4.12	合計
登記事項証明書	21,276	20,439	23,401	21,097	18,984	25,823	19,730	20,311	22,045	20,990	22,229	19,433	255,758
うちオンライン	3,537	3,319	3,998	4,131	3,512	4,017	4,056	4,016	3,846	4,358	3,366	3,869	46,025
要約書(閲覧)	73,314	24,079	26,460	27,786	24,178	55,670	31,686	21,942	14,373	53,255	30,278	23,243	406,264
印鑑証明	3,252	2,754	3,521	2,684	2,461	2,874	2,777	2,480	2,846	2,832	2,743	2,403	33,627
うちオンライン	10	4	22	9	13	45	15	39	27	25	27	15	251
地図等の写しの交付	5,362	4,793	4,881	5,387	4,732	4,843	4,643	5,100	4,502	4,774	5,060	3,642	57,719
うちオンライン	152	183	220	222	215	200	201	240	186	223	200	195	2,437
地図等の閲覧	5,884	5,482	15,576	8,869	9,528	7,542	6,081	9,198	7,418	4,747	4,514	3,682	88,521
その他	8	1	2	9	0	7	1	7	3	3	4	3	48
うちオンライン	0	0	0	0	0	0	0	0	0	0	0	0	0
合計	109,096	57,548	73,841	65,832	59,883	96,759	64,918	59,038	51,187	86,601	64,828	52,406	841,937



局名	高知地方法務局
庁名	本局
登記所外証明書発行請求場該置場所	
備考	

包括的民間委託を実施した年度

1 従来の実施に要した経費(法務局証明サービスセンターに係る経費を含む)

(単位:千円)

	平成30年度	令和元年度	令和2年度上半期	令和2年度下半期	令和3年度	令和4年度
委託費	25,335	22,864	11,537	12,337	24,674	24,674
物件費	0	0	0	0	0	0
計(a)	25,335	22,864	11,537	12,337	24,674	24,674
参考値(b) 減価償却費	0	0	0	0	0	0
(a)+(b)	25,335	22,864	11,537	12,337	24,674	24,674

2 従来の実施に要した人員(法務局証明サービスセンターに係る人員を含む)

(単位:人)

	平成30年度	令和元年度	令和2年度上半期	令和2年度下半期	令和3年度	令和4年度
業務委託職員	8.4	8.7	9.2	9.3	8.5	9.2

3 従来の実施方法等(従来の業務実施における取扱数量)

(1) 乙号事件数(法務局証明サービスセンターに係る乙号事件数を含む) 次葉のとおり

(2) 郵送請求受取数

R4.1	R4.2	R4.3	R4.4	R4.5	R4.6	R4.7	R4.8	R4.9	R4.10	R4.11	R4.12	合計
52	71	56	45	53	78	63	59	71	45	61	47	701

(3) 閉鎖登記簿・地図等の交付/閲覧の件数(令和5年2月の1日当たりの平均的な件数)

(4) 乙号事件数の曜日別動向(令和4年度の平均的な割合)

	交付	閲覧
閉鎖登記簿(不動産)	17.1	0.8
閉鎖登記簿(商業・法人)	2.6	0.0
旧土地台帳	5.8	0.6
和紙公図(※)	2.1	1.6

月	火	水	木	金
18%	20%	20%	23%	19%

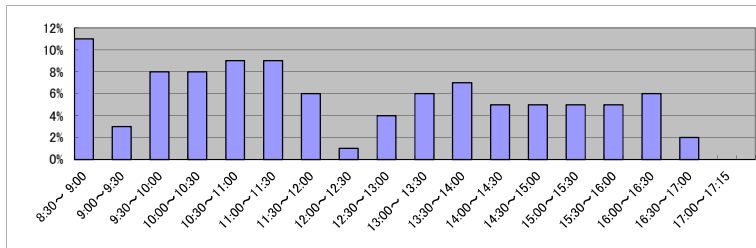
(5) 登記情報及び地図情報の電子データによる提供数

	令和2年		令和3年		令和4年	
	登記	地図	登記	地図	登記	地図
件数	48	156	18	127	25	345
筆個数	556,387		844,167		950,954	

(※)閉鎖された地図に準ずる図面のうち和紙で調製された旧土地台帳附属地図等

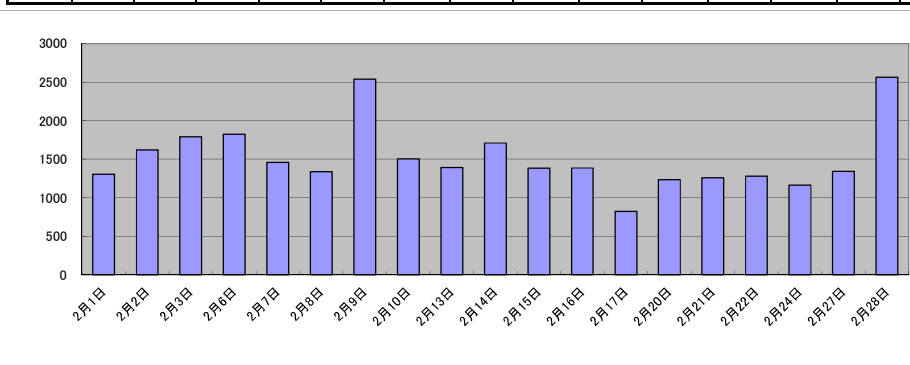
(6) 請求書枚数の時間別動向(令和4年度の平均的な割合)

8:30~9:00	11%	9:00~9:30	3%	9:30~10:00	8%	10:00~10:30	8%	10:30~11:00	9%	11:00~11:30	9%
11:30~12:00	6%	12:00~12:30	1%	12:30~13:00	4%	13:00~13:30	6%	13:30~14:00	7%	14:00~14:30	5%
14:30~15:00	5%	15:00~15:30	5%	15:30~16:00	5%	16:00~16:30	6%	16:30~17:00	2%	17:00~17:15	0%



(7) 乙号事件数の日別動向(令和5年2月)

2月1日	2月2日	2月3日	2月6日	2月7日	2月8日	2月9日	2月10日	2月13日	2月14日	2月15日	2月16日	2月17日	2月20日	2月21日	2月22日	2月24日	2月27日	2月28日
1305	1622	1789	1825	1457	1337	2539	1503	1394	1710	1383	1385	822	1234	1260	1279	1164	1341	2563



庁名	高知地方務務局本局											
----	-----------	--	--	--	--	--	--	--	--	--	--	--

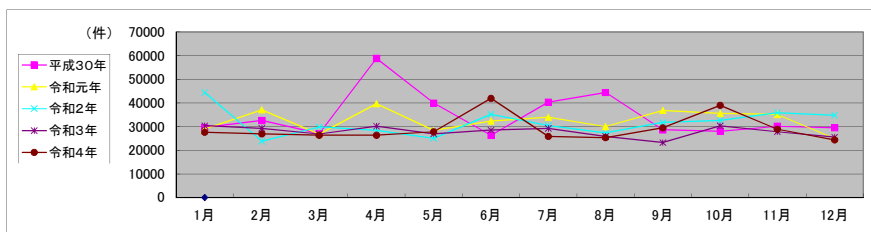
平成30年	H30.1	H30.2	H30.3	H30.4	H30.5	H30.6	H30.7	H30.8	H30.9	H30.10	H30.11	H30.12	合計
登記事項証明書	14,767	13,873	13,290	30,165	20,282	14,868	17,068	20,680	12,587	14,804	13,754	12,863	199,001
うちオンライン	2,214	2,618	2,784	2,739	2,655	2,882	2,650	2,468	1,967	3,070	2,620	2,791	31,458
要約書(閲覧)	6,681	10,609	6,321	20,698	8,772	4,566	15,322	16,336	9,158	5,763	8,443	10,664	123,333
印鑑証明	2,393	2,547	2,680	2,117	2,016	2,246	2,127	2,126	2,064	2,251	2,324	2,102	26,993
うちオンライン	6	0	3	3	1	0	5	6	4	3	4	3	38
地図等の写しの交付	4,162	3,075	2,792	3,300	3,654	2,964	3,247	3,224	2,818	3,132	3,148	2,961	38,477
うちオンライン	99	90	116	125	119	110	96	138	70	158	126	142	1,389
地図等の閲覧	1,666	2,471	1,972	2,561	5,253	1,670	2,564	2,030	2,022	2,131	2,412	935	27,687
その他	2	0	3	1	0	0	4	0	7	2	4	7	30
うちオンライン	0	0	0	0	0	0	0	0	0	0	0	0	0
合計	29,671	32,575	27,058	58,842	39,977	26,314	40,332	44,396	28,656	28,083	30,085	29,532	415,521

令和元年	H31.1	H31.2	H31.3	H31.4	R1.5	R1.6	R1.7	R1.8	R1.9	R1.10	R1.11	R1.12	合計
登記事項証明書	13,951	14,484	13,930	14,522	13,988	14,691	15,983	13,685	14,527	14,943	13,241	12,467	170,412
うちオンライン	2,803	2,431	2,565	2,787	2,554	2,684	3,314	2,335	2,556	2,612	2,669	2,922	32,232
要約書(閲覧)	8,103	13,696	5,269	18,248	4,964	7,856	8,509	8,553	14,394	12,659	13,105	5,757	121,113
印鑑証明	2,428	2,246	2,779	2,091	2,116	2,103	2,454	2,017	2,241	2,050	2,214	2,033	26,772
うちオンライン	1	4	0	2	2	2	8	5	4	3	0	6	37
地図等の写しの交付	2,791	2,389	2,959	3,887	4,010	3,511	3,418	3,198	3,425	3,206	4,407	2,744	39,945
うちオンライン	85	102	118	138	196	103	178	100	132	142	147	101	1,542
地図等の閲覧	1,691	4,280	1,838	899	3,298	4,219	3,573	2,537	2,252	2,678	2,136	1,946	31,347
その他	4	0	0	4	3	2	6	1	1	3	2	2	28
うちオンライン	0	0	0	0	0	0	0	0	0	0	0	0	0
合計	28,968	37,095	26,775	39,651	28,379	32,382	33,943	29,991	36,840	35,539	35,105	24,949	389,617

令和2年	R2.1	R2.2	R2.3	R2.4	R2.5	R2.6	R2.7	R2.8	R2.9	R2.10	R2.11	R2.12	合計
登記事項証明書	23,462	11,598	15,971	13,391	11,510	15,711	12,853	13,425	13,541	14,547	17,785	22,674	186,468
うちオンライン	2,868	2,302	3,067	2,645	2,330	3,086	2,479	2,536	2,324	2,878	2,913	3,052	32,480
要約書(閲覧)	13,061	5,956	6,385	7,365	6,562	9,542	9,474	7,206	9,668	10,010	9,525	5,728	100,482
印鑑証明	2,417	2,213	3,038	3,530	2,623	2,816	2,473	2,111	2,299	2,771	2,235	2,152	30,678
うちオンライン	4	0	3	2	0	5	0	8	0	1	9	2	34
地図等の写しの交付	2,969	1,828	2,716	2,439	2,791	4,265	3,784	3,220	4,165	3,304	4,650	2,654	38,785
うちオンライン	99	129	148	105	106	114	119	123	106	108	116	97	1,370
地図等の閲覧	2,491	2,231	1,717	1,624	1,536	2,868	1,910	1,343	2,045	2,010	1,697	1,617	23,089
その他	9	1	0	0	1	7	0	6	10	3	3	1	41
うちオンライン	0	0	0	0	0	4	0	0	4	2	0	0	10
合計	44,409	23,827	29,827	28,349	25,023	35,209	30,494	27,311	31,728	32,645	35,895	34,826	379,543

令和3年	R3.1	R3.2	R3.3	R3.4	R3.5	R3.6	R3.7	R3.8	R3.9	R3.10	R3.11	R3.12	合計
登記事項証明書	14,884	14,073	14,651	14,047	12,166	14,106	12,618	13,513	12,264	13,473	12,899	11,622	160,316
うちオンライン	2,737	2,587	3,259	2,831	2,630	3,152	3,225	2,651	2,888	3,083	3,012	2,864	34,919
要約書(閲覧)	8,114	8,767	5,254	6,513	8,255	5,360	7,831	5,159	3,897	10,462	7,765	8,500	85,877
印鑑証明	2,388	2,400	2,903	1,929	1,958	2,058	2,189	1,759	2,010	2,235	1,994	1,722	25,545
うちオンライン	1	2	2	4	0	2	9	1	8	3	5	7	44
地図等の写しの交付	2,911	2,459	2,905	3,747	2,301	3,747	2,612	3,370	2,947	2,940	3,380	2,383	35,702
うちオンライン	138	143	99	131	134	119	116	68	118	145	108	74	1,393
地図等の閲覧	2,079	1,476	1,120	3,999	2,169	3,196	4,006	2,017	2,104	1,241	1,789	1,282	26,478
その他	1	1	3	5	33	2	8	2	2	9	1	7	74
うちオンライン	0	0	3	2	2	0	0	0	0	0	0	2	9
合計	30,377	29,176	26,836	30,240	26,882	28,469	29,264	25,820	23,224	30,360	27,828	25,516	333,992

令和4年	R4.1	R4.2	R4.3	R4.4	R4.5	R4.6	R4.7	R4.8	R4.9	R4.10	R4.11	R4.12	合計
登記事項証明書	13,322	12,977	14,640	13,281	11,335	17,372	12,431	12,855	14,980	13,639	13,202	11,959	161,993
うちオンライン	2,774	2,562	2,970	3,204	2,832	3,149	3,173	3,114	2,842	3,581	2,648	2,845	35,694
要約書(閲覧)	7,322	8,246	3,955	5,622	7,046	17,242	6,892	5,828	5,818	19,611	8,184	6,919	102,685
印鑑証明	2,407	2,024	2,599	2,024	1,728	2,049	2,118	1,736	2,104	2,087	1,951	1,760	24,587
うちオンライン	8	1	18	8	12	38	15	36	26	23	26	13	224
地図等の写しの交付	2,950	2,434	2,804	3,037	2,576	2,978	2,725	3,087	2,780	2,430	3,089	2,008	32,898
うちオンライン	72	122	120	170	169	119	130	136	90	153	109	90	1,480
地図等の閲覧	1,620	1,218	2,316	2,391	5,084	2,282	1,637	1,809	3,766	1,262	2,450	1,709	27,544
その他	0	0	2	1	0	6	1	4	1	1	2	2	20
うちオンライン	0	0	0	0	0	0	0	0	0	0	0	0	0
合計	27,621	26,899	26,316	26,356	27,769	41,929	25,804	25,319	29,449	39,030	28,878	24,357	349,727



局名	高知地方法務局
庁名	香美支局
登記所外証明書発行請求場該置場所	
備考	

包括的民間委託を実施した年度

1 従来の実施に要した経費(法務局証明サービスセンターに係る経費を含む)

(単位:千円)

	平成30年度	令和元年度	令和2年度上半期	令和2年度下半期	令和3年度	令和4年度
委託費	8,180	9,994	5,043	5,392	10,785	10,785
物件費	0	0	0	0	0	0
計(a)	8,180	9,994	5,043	5,392	10,785	10,785
参考値(b) 減価償却費	0	0	0	0	0	0
(a)+(b)	8,180	9,994	5,043	5,392	10,785	10,785

2 従来の実施に要した人員(法務局証明サービスセンターに係る人員を含む)

(単位:人)

	平成30年度	令和元年度	令和2年度上半期	令和2年度下半期	令和3年度	令和4年度
業務委託職員	3.4	3.4	3.5	3.5	4.0	3.9

3 従来の実施方法等(従来の業務実施における取扱数量)

(1) 乙号事件数(法務局証明サービスセンターに係る乙号事件数を含む) 次葉のとおり

(2) 郵送請求收受数

R4.1	R4.2	R4.3	R4.4	R4.5	R4.6	R4.7	R4.8	R4.9	R4.10	R4.11	R4.12	合計
20	20	12	16	18	23	17	6	12	9	10	13	176

(3) 閉鎖登記簿・地図等の交付/閲覧の件数(令和5年2月の1日当たりの平均的な件数)

(4) 乙号事件数の曜日別動向(令和4年度の平均的な割合)

	交付	閲覧
閉鎖登記簿(不動産)	10.1	0.1
閉鎖登記簿(商業・法人)	0.0	0.0
旧土地台帳	3.5	0.7
和紙公図(※)	0.7	5.4

月	火	水	木	金	
	21%	23%	10%	22%	24%

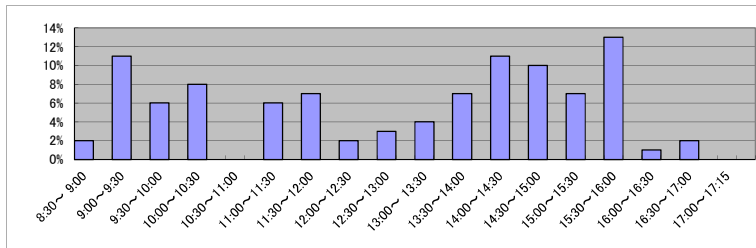
(5) 登記情報及び地図情報の電子データによる提供数

	令和2年		令和3年		令和4年	
	登記	地図	登記	地図	登記	地図
件数	21	63	30	176	28	48
筆個数	1,108,654		1,088,116		720,009	

(※)閉鎖された地図に準ずる図面のうち和紙で調製された旧土地台帳附属地図等

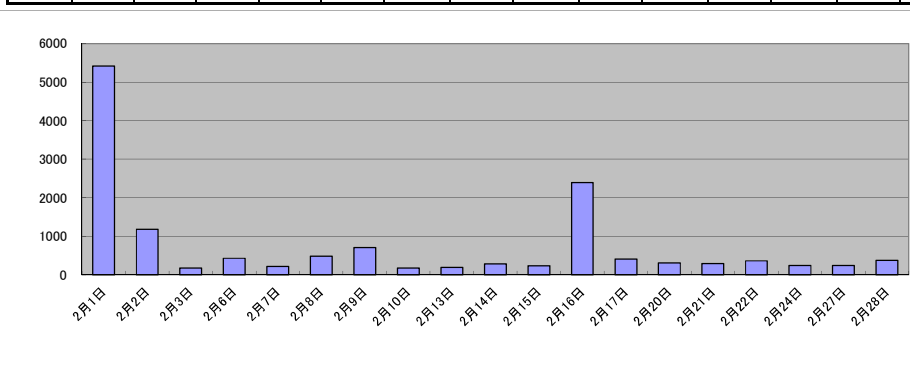
(6) 請求書枚数の時間別動向(令和4年度の平均的な割合)

8:30~9:00	9:00~9:30	9:30~10:00	10:00~10:30	10:30~11:00	11:00~11:30
2%	11%	6%	8%	0%	6%
11:30~12:00	12:00~12:30	12:30~13:00	13:00~13:30	13:30~14:00	14:00~14:30
7%	2%	3%	4%	7%	11%
14:30~15:00	15:00~15:30	15:30~16:00	16:00~16:30	16:30~17:00	17:00~17:15
10%	7%	13%	1%	2%	0%



(7) 乙号事件数の日別動向(令和5年2月)

2月1日	2月2日	2月3日	2月6日	2月7日	2月8日	2月9日	2月10日	2月13日	2月14日	2月15日	2月16日	2月17日	2月20日	2月21日	2月22日	2月24日	2月27日	2月28日
5417	1179	175	431	215	483	711	181	192	286	238	2392	411	312	291	361	243	246	374



庁名	高知地方法務局香美支局											
----	-------------	--	--	--	--	--	--	--	--	--	--	--

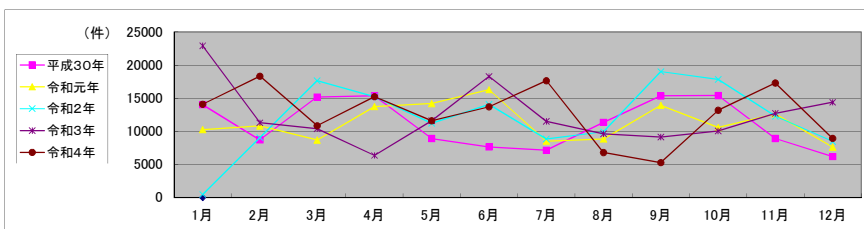
平成30年	H30.1	H30.2	H30.3	H30.4	H30.5	H30.6	H30.7	H30.8	H30.9	H30.10	H30.11	H30.12	合計
登記事項証明書	2,909	3,303	3,124	3,071	2,558	2,697	3,214	2,731	2,498	2,875	2,724	2,275	33,979
うちオンライン	193	178	251	209	245	261	291	347	225	159	199	253	2,811
要約書(閲覧)	7,294	3,882	8,144	8,157	4,606	3,229	2,221	6,198	8,626	10,085	4,491	2,513	69,446
印鑑証明	256	350	430	309	302	259	366	259	284	335	309	283	3,742
うちオンライン	0	0	0	0	0	0	0	0	0	0	0	0	0
地図等の写しの交付	661	705	648	676	639	547	726	641	593	929	758	679	8,202
うちオンライン	19	34	26	11	28	28	28	37	31	15	34	12	303
地図等の閲覧	2,895	457	2,836	3,151	808	902	633	1,528	3,358	1,174	624	429	18,795
その他	1	0	0	0	0	0	2	0	0	0	1	0	4
うちオンライン	0	0	0	0	0	0	0	0	0	0	0	0	0
合計	14,016	8,697	15,182	15,364	8,913	7,634	7,162	11,357	15,359	15,398	8,907	6,179	134,168

令和元年	H31.1	H31.2	H31.3	H31.4	R1.5	R1.6	R1.7	R1.8	R1.9	R1.10	R1.11	R1.12	合計
登記事項証明書	2,802	4,891	4,378	2,254	2,945	2,611	2,965	3,418	2,637	2,825	2,728	2,735	37,189
うちオンライン	251	253	261	219	183	262	197	227	225	207	210	279	2,774
要約書(閲覧)	4,174	4,411	2,163	5,997	8,170	8,926	3,723	3,438	8,990	6,066	8,226	3,390	67,674
印鑑証明	288	299	415	192	270	310	299	280	291	289	253	250	3,436
うちオンライン	0	0	0	0	0	0	0	0	0	0	0	0	0
地図等の写しの交付	673	687	737	618	682	618	647	720	575	700	598	602	7,857
うちオンライン	19	25	35	23	10	17	19	17	11	22	18	29	245
地図等の閲覧	2,300	511	995	4,668	2,132	3,820	896	986	1,434	689	815	627	19,873
その他	0	6	0	1	0	0	0	2	0	0	0	0	9
うちオンライン	0	0	0	0	0	0	0	0	0	0	0	0	0
合計	10,237	10,805	8,688	13,730	14,199	16,285	8,530	8,844	13,927	10,569	12,620	7,604	136,038

令和2年	R2.1	R2.2	R2.3	R2.4	R2.5	R2.6	R2.7	R2.8	R2.9	R2.10	R2.11	R2.12	合計
登記事項証明書	169	2,490	3,559	3,048	2,592	3,416	3,314	3,371	2,695	3,322	4,358	2,871	35,205
うちオンライン	25	176	304	254	247	290	391	375	230	285	271	380	3,228
要約書(閲覧)	106	4,971	7,975	4,208	6,701	8,394	3,444	4,701	14,143	10,438	5,025	3,963	74,069
印鑑証明	20	323	420	481	360	406	290	258	266	317	323	301	3,765
うちオンライン	0	0	0	2	0	0	0	1	0	1	0	0	4
地図等の写しの交付	27	526	896	807	555	817	738	817	843	985	764	726	8,501
うちオンライン	6	11	34	28	22	19	14	72	63	24	26	29	348
地図等の閲覧	136	757	4,798	6,675	1,002	1,034	1,059	782	1,069	2,770	1,823	610	22,515
その他	0	1	0	1	0	2	0	0	0	0	0	1	5
うちオンライン	0	0	0	0	0	0	0	0	0	0	0	0	0
合計	458	9,068	17,648	15,220	11,210	14,069	8,845	9,929	19,016	17,832	12,293	8,472	144,060

令和3年	R3.1	R3.2	R3.3	R3.4	R3.5	R3.6	R3.7	R3.8	R3.9	R3.10	R3.11	R3.12	合計
登記事項証明書	2,980	3,332	4,539	2,879	2,551	3,943	2,431	3,193	2,866	3,240	3,326	2,721	38,001
うちオンライン	442	264	356	339	384	625	280	277	333	231	431	376	4,338
要約書(閲覧)	10,218	5,022	4,059	2,065	6,576	12,383	6,380	3,777	4,371	4,130	6,995	10,327	76,303
印鑑証明	280	314	447	199	264	248	253	178	248	266	223	210	3,130
うちオンライン	0	0	1	0	0	0	0	0	0	0	0	0	1
地図等の写しの交付	883	953	680	776	879	723	690	1,105	648	753	790	686	9,566
うちオンライン	33	15	28	33	25	10	40	40	26	27	23	25	325
地図等の閲覧	8,540	1,682	649	436	1,314	988	1,732	1,348	989	1,659	1,363	441	21,141
その他	0	0	0	0	0	0	0	0	0	0	0	0	0
うちオンライン	0	0	0	0	0	0	0	0	0	0	0	0	0
合計	22,901	11,303	10,374	6,355	11,584	18,285	11,486	9,601	9,122	10,048	12,697	14,385	148,141

令和4年	R4.1	R4.2	R4.3	R4.4	R4.5	R4.6	R4.7	R4.8	R4.9	R4.10	R4.11	R4.12	合計
登記事項証明書	3,151	3,272	3,483	2,727	3,219	3,463	2,855	2,615	2,329	2,436	4,478	3,074	37,102
うちオンライン	296	257	364	308	194	317	327	255	264	303	280	340	3,505
要約書(閲覧)	7,966	10,904	3,419	9,827	5,930	6,728	12,693	2,659	1,668	8,829	10,849	3,725	85,197
印鑑証明	324	257	316	215	224	289	209	205	235	251	215	213	2,953
うちオンライン	0	0	2	1	0	0	0	0	0	0	0	0	3
地図等の写しの交付	781	859	634	624	696	659	562	764	721	743	871	635	8,549
うちオンライン	41	16	41	12	8	33	30	28	27	24	43	23	326
地図等の閲覧	1,853	3,032	2,984	1,824	1,521	2,561	1,324	551	315	919	884	1,272	19,050
その他	8	0	0	0	0	1	0	3	1	2	2	1	18
うちオンライン	0	0	0	0	0	0	0	0	0	0	0	0	0
合計	14,083	18,324	10,846	15,217	11,590	13,701	17,643	6,797	5,269	13,180	17,299	8,920	152,869



局名	高知地方法務局
庁名	須崎支局
登記所外証明書発行請求場該置場所	
備考	

包括的民間委託を実施した年度

1 従来の実施に要した経費(法務局証明サービスセンターに係る経費を含む)

(単位:千円)

	平成30年度	令和元年度	令和2年度上半期	令和2年度下半期	令和3年度	令和4年度
委託費	7,609	8,742	4,411	4,717	9,433	9,433
物件費	0	0	0	0	0	0
計(a)	7,609	8,742	4,411	4,717	9,433	9,433
参考値(b) 減価償却費	0	0	0	0	0	0
(a)+(b)	7,609	8,742	4,411	4,717	9,433	9,433

2 従来の実施に要した人員(法務局証明サービスセンターに係る人員を含む)

(単位:人)

	平成30年度	令和元年度	令和2年度上半期	令和2年度下半期	令和3年度	令和4年度
業務委託職員	2.3	2.5	2.5	2.4	2.4	2.9

3 従来の実施方法等(従来の業務実施における取扱数量)

(1) 乙号事件数(法務局証明サービスセンターに係る乙号事件数を含む) 次葉のとおり

(2) 郵送請求收受数

R4.1	R4.2	R4.3	R4.4	R4.5	R4.6	R4.7	R4.8	R4.9	R4.10	R4.11	R4.12	合計
24	15	24	19	22	17	22	20	20	16	21	21	241

(3) 閉鎖登記簿・地図等の交付/閲覧の件数(令和5年2月の1日当たりの平均的な件数)

(4) 乙号事件数の曜日別動向(令和4年度の平均的な割合)

	交付	閲覧
閉鎖登記簿(不動産)	2.3	1.2
閉鎖登記簿(商業・法人)	0.0	0.0
旧土地台帳	0.6	0.0
和紙公図(※)	0.2	0.2

月	火	水	木	金
14%	30%	17%	18%	21%

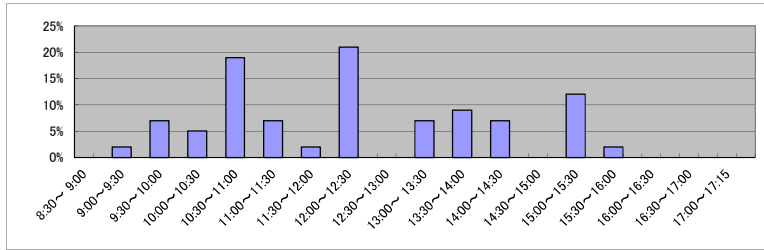
(5) 登記情報及び地図情報の電子データによる提供数

	令和2年		令和3年		令和4年	
	登記	地図	登記	地図	登記	地図
件数	8	79	12	71	21	119
筆個数	102,000		312,587		333,532	

(※)閉鎖された地図に準ずる図面のうち和紙で調製された旧土地台帳附属地図等

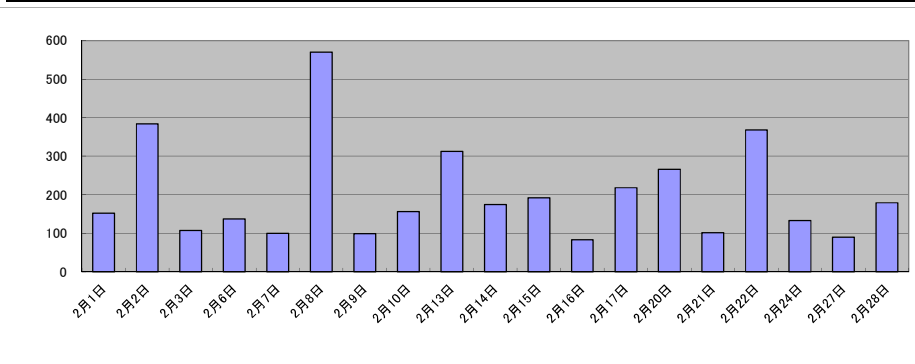
(6) 請求書枚数の時間別動向(令和4年度の平均的な割合)

8:30~9:00	0%	9:00~9:30	2%	9:30~10:00	7%	10:00~10:30	5%	10:30~11:00	19%	11:00~11:30	7%
11:30~12:00	2%	12:00~12:30	21%	12:30~13:00	0%	13:00~13:30	7%	13:30~14:00	9%	14:00~14:30	7%
14:30~15:00	0%	15:00~15:30	12%	15:30~16:00	2%	16:00~16:30	0%	16:30~17:00	0%	17:00~17:15	0%



(7) 乙号事件数の日別動向(令和5年2月)

2月1日	2月2日	2月3日	2月6日	2月7日	2月8日	2月9日	2月10日	2月13日	2月14日	2月15日	2月16日	2月17日	2月20日	2月21日	2月22日	2月24日	2月27日	2月28日
152	384	107	137	100	570	99	156	312	175	192	83	218	266	102	368	133	90	179



庁名	高知地方事務局須崎支局											
----	-------------	--	--	--	--	--	--	--	--	--	--	--

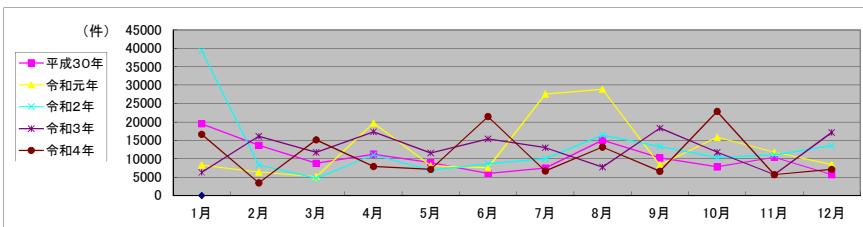
平成30年	H30.1	H30.2	H30.3	H30.4	H30.5	H30.6	H30.7	H30.8	H30.9	H30.10	H30.11	H30.12	合計
登記事項証明書	1,477	1,575	1,603	1,492	1,699	1,739	1,685	1,693	1,746	1,882	1,812	1,093	19,496
うちオンライン	102	181	97	106	259	130	212	112	121	126	127	133	1,706
要約書(閲覧)	11,000	5,424	4,039	8,766	6,171	2,474	4,691	12,060	3,551	3,554	4,802	1,754	68,286
印鑑証明	164	185	271	166	221	187	211	178	184	196	216	190	2,369
うちオンライン	0	0	0	0	0	0	0	0	0	0	0	0	0
地図等の写しの交付	201	202	237	218	305	245	137	189	147	169	314	148	2,512
うちオンライン	13	2	21	11	26	18	3	5	15	5	7	13	139
地図等の閲覧	6,656	6,286	2,639	617	537	1,345	750	945	4,578	2,014	3,262	2,509	32,138
その他	0	0	0	0	0	0	0	0	0	0	0	0	0
うちオンライン	0	0	0	0	0	0	0	0	0	0	0	0	0
合計	19,498	13,672	8,789	11,259	8,933	5,990	7,474	15,065	10,206	7,815	10,406	5,694	124,801

令和元年	H31.1	H31.2	H31.3	H31.4	R1.5	R1.6	R1.7	R1.8	R1.9	R1.10	R1.11	R1.12	合計
登記事項証明書	1,532	1,460	1,269	1,033	2,002	1,909	1,973	1,660	1,689	1,567	1,808	1,600	19,502
うちオンライン	134	147	118	162	130	101	149	139	187	168	162	108	1,705
要約書(閲覧)	5,520	3,931	2,128	9,420	4,342	4,289	12,992	15,907	4,592	12,746	8,036	5,404	89,307
印鑑証明	181	239	260	142	195	213	203	165	158	200	183	186	2,325
うちオンライン	0	0	0	0	0	0	0	0	0	0	0	0	0
地図等の写しの交付	169	97	216	188	147	292	157	461	177	234	383	167	2,688
うちオンライン	4	0	4	13	31	15	7	15	13	9	29	11	151
地図等の閲覧	838	660	1,225	8,937	1,400	811	12,272	10,686	1,666	1,121	1,356	1,064	42,036
その他	0	0	0	0	0	0	0	0	0	0	0	0	0
うちオンライン	0	0	0	0	0	0	0	0	0	0	0	0	0
合計	8,240	6,387	5,098	19,720	8,086	7,514	27,597	28,879	8,282	15,868	11,766	8,421	155,858

令和2年	R2.1	R2.2	R2.3	R2.4	R2.5	R2.6	R2.7	R2.8	R2.9	R2.10	R2.11	R2.12	合計
登記事項証明書	1,728	1,615	1,486	1,453	1,547	1,559	1,900	2,399	1,730	1,918	1,661	1,385	20,381
うちオンライン	200	80	92	93	76	221	145	117	94	159	122	160	1,559
要約書(閲覧)	8,764	5,382	2,150	3,263	2,174	5,515	6,324	8,755	8,883	7,098	8,037	11,064	77,409
印鑑証明	195	228	332	285	263	283	236	213	270	226	202	202	2,935
うちオンライン	0	0	0	0	0	0	0	0	0	0	0	0	0
地図等の写しの交付	212	265	231	210	172	239	308	156	184	262	235	206	2,680
うちオンライン	15	15	16	4	9	19	18	12	16	8	14	10	156
地図等の閲覧	28,533	823	493	5,875	2,719	1,038	1,199	4,904	2,233	838	925	665	50,245
その他	0	0	0	0	0	0	0	0	0	0	0	0	0
うちオンライン	0	0	0	0	0	0	0	0	0	0	0	0	0
合計	39,432	8,313	4,692	11,086	6,875	8,634	9,967	16,427	13,300	10,342	11,060	13,522	153,650

令和3年	R3.1	R3.2	R3.3	R3.4	R3.5	R3.6	R3.7	R3.8	R3.9	R3.10	R3.11	R3.12	合計
登記事項証明書	1,342	1,929	2,193	2,001	1,628	2,230	1,538	1,794	1,894	1,605	1,737	1,355	21,246
うちオンライン	114	153	143	234	104	176	208	199	139	255	127	124	1,976
要約書(閲覧)	2,512	12,334	6,614	12,082	8,456	10,719	9,882	4,241	14,641	8,835	2,559	13,143	106,018
印鑑証明	192	232	306	175	150	196	190	192	198	172	182	157	2,342
うちオンライン	0	0	0	0	0	0	0	0	0	0	2	1	3
地図等の写しの交付	172	277	305	180	226	595	178	166	218	284	279	146	3,026
うちオンライン	6	7	26	6	10	21	4	20	10	8	10	9	137
地図等の閲覧	2,080	1,325	2,329	2,843	1,096	1,635	1,206	1,339	1,373	861	928	2,322	19,337
その他	0	0	0	0	0	0	0	0	0	0	0	0	0
うちオンライン	0	0	0	0	0	0	0	0	0	0	0	0	0
合計	6,298	16,097	11,747	17,281	11,556	15,375	12,994	7,732	18,324	11,757	5,685	17,123	151,969

令和4年	R4.1	R4.2	R4.3	R4.4	R4.5	R4.6	R4.7	R4.8	R4.9	R4.10	R4.11	R4.12	合計
登記事項証明書	1,577	1,338	1,971	1,267	1,616	2,076	1,355	1,398	1,431	1,749	1,523	1,198	18,499
うちオンライン	101	113	106	123	135	90	115	129	120	92	126	85	1,335
要約書(閲覧)	13,009	1,439	6,318	3,528	4,622	17,855	3,130	6,256	2,652	19,443	3,245	5,104	86,601
印鑑証明	201	166	203	148	179	192	171	199	188	186	196	135	2,164
うちオンライン	0	0	0	0	1	0	0	0	1	0	0	0	2
地図等の写しの交付	239	163	286	230	306	258	232	393	276	282	251	193	3,109
うちオンライン	6	9	3	10	6	11	8	5	9	7	10	9	93
地図等の閲覧	1,612	340	6,335	2,693	403	1,074	1,795	4,931	2,030	1,182	465	469	23,329
その他	0	0	0	7	0	0	0	0	0	0	0	0	7
うちオンライン	0	0	0	0	0	0	0	0	0	0	0	0	0
合計	16,638	3,446	15,113	7,873	7,126	21,455	6,683	13,177	6,577	22,842	5,680	7,099	133,709



局名	高知地方法務局
庁名	安芸支局
登記所外証明書発行請求場設置場所	
備考	

包括的民間委託を実施した年度

1 従来の実施に要した経費(法務局証明サービスセンターに係る経費を含む)

(単位:千円)

	平成30年度	令和元年度	令和2年度上半期	令和2年度下半期	令和3年度	令和4年度
委託費	6,209	5,098	2,572	2,751	5,502	5,502
物件費	0	0	0	0	0	0
計(a)	6,209	5,098	2,572	2,751	5,502	5,502
参考値(b) 減価償却費	0	0	0	0	0	0
(a)+(b)	6,209	5,098	2,572	2,751	5,502	5,502

2 従来の実施に要した人員(法務局証明サービスセンターに係る人員を含む)

(単位:人)

	平成30年度	令和元年度	令和2年度上半期	令和2年度下半期	令和3年度	令和4年度
業務委託職員	2.2	2.2	2.2	2.6	2.5	2.3

3 従来の実施方法等(従来の業務実施における取扱数量)

(1) 乙号事件数(法務局証明サービスセンターに係る乙号事件数を含む) 次葉のとおり

(2) 郵送請求收受数

R4.1	R4.2	R4.3	R4.4	R4.5	R4.6	R4.7	R4.8	R4.9	R4.10	R4.11	R4.12	合計
23	24	24	28	22	21	16	15	19	15	12	13	232

(3) 閉鎖登記簿・地図等の交付/閲覧の件数(令和5年2月の1日当たりの平均的な件数)

(4) 乙号事件数の曜日別動向(令和4年度の平均的な割合)

	交付	閲覧
閉鎖登記簿(不動産)	4.6	0.0
閉鎖登記簿(商業・法人)	0.0	0.0
旧土地台帳	0.2	0.0
和紙公図(※)	0.4	13.2

月	火	水	木	金
24%	19%	12%	16%	29%

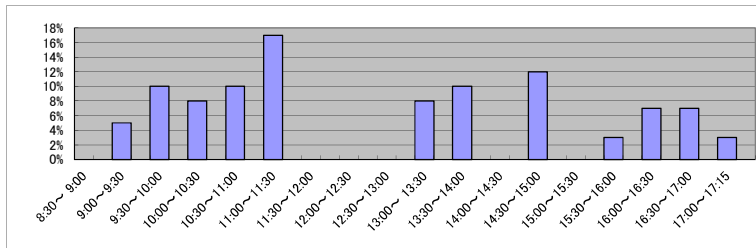
(5) 登記情報及び地図情報の電子データによる提供数

	令和2年		令和3年		令和4年	
	登記	地図	登記	地図	登記	地図
件数	15	195	15	184	14	45
筆個数	526,965		589,624		451,142	

(※)閉鎖された地図に準ずる図面のうち和紙で調製された旧土地台帳附属地図等

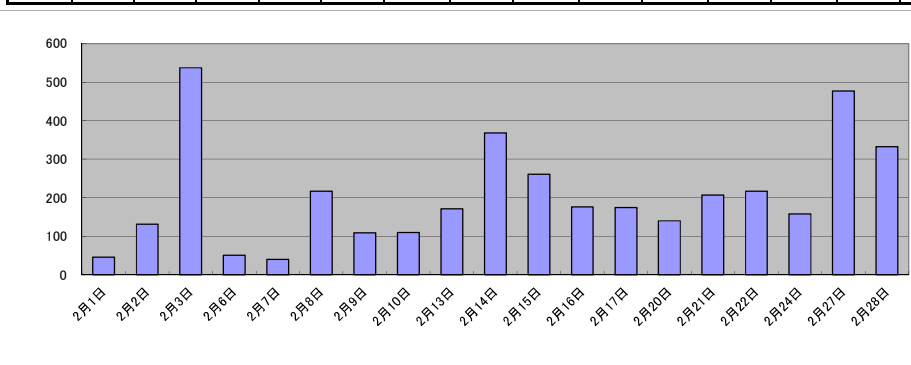
(6) 請求書枚数の時間別動向(令和4年度の平均的な割合)

8:30~9:00	0%	9:00~9:30	5%	9:30~10:00	10%	10:00~10:30	8%	10:30~11:00	10%	11:00~11:30	17%
11:30~12:00	0%	12:00~12:30	0%	12:30~13:00	0%	13:00~13:30	8%	13:30~14:00	10%	14:00~14:30	0%
14:30~15:00	12%	15:00~15:30	0%	15:30~16:00	3%	16:00~16:30	7%	16:30~17:00	7%	17:00~17:15	3%



(7) 乙号事件数の日別動向(令和5年2月)

2月1日	2月2日	2月3日	2月6日	2月7日	2月8日	2月9日	2月10日	2月13日	2月14日	2月15日	2月16日	2月17日	2月20日	2月21日	2月22日	2月24日	2月27日	2月28日
46	131	537	51	40	217	109	110	171	368	261	176	175	140	207	217	158	477	332



庁名	高知地方支務局安芸支局											
----	-------------	--	--	--	--	--	--	--	--	--	--	--

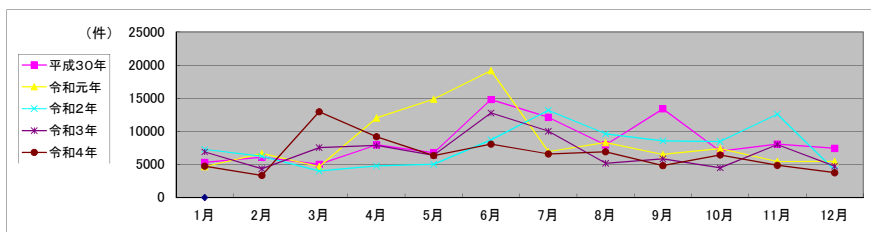
平成30年	H30.1	H30.2	H30.3	H30.4	H30.5	H30.6	H30.7	H30.8	H30.9	H30.10	H30.11	H30.12	合計
登記事項証明書	1,212	1,632	1,120	1,127	1,841	1,925	1,103	1,203	1,100	1,114	1,324	1,359	16,060
うちオンライン	113	124	118	151	144	129	104	163	90	134	107	135	1,512
要約書(閲覧)	2,886	1,795	3,126	3,268	1,982	8,516	5,721	4,238	7,189	4,715	4,935	3,933	52,304
印鑑証明	115	139	162	96	140	120	126	113	73	130	123	119	1,456
うちオンライン	0	0	0	0	0	0	0	0	1	0	0	0	1
地図等の写しの交付	233	366	188	404	279	440	272	240	226	282	266	304	3,500
うちオンライン	26	22	30	28	21	26	43	25	36	21	23	18	319
地図等の閲覧	877	2,151	432	3,067	2,503	3,792	4,891	2,150	4,791	752	1,409	1,705	28,520
その他	0	1	0	0	0	0	0	0	0	1	1	0	3
うちオンライン	0	0	0	0	0	0	0	0	0	0	0	0	0
合計	5,323	6,084	5,028	7,962	6,745	14,793	12,113	7,944	13,379	6,994	8,058	7,420	101,843

令和元年	H31.1	H31.2	H31.3	H31.4	R1.5	R1.6	R1.7	R1.8	R1.9	R1.10	R1.11	R1.12	合計
登記事項証明書	1,460	1,619	1,298	1,630	1,520	1,629	1,149	2,024	1,071	1,098	1,512	839	16,849
うちオンライン	156	171	160	174	152	169	103	114	73	137	138	103	1,650
要約書(閲覧)	1,784	3,527	2,172	7,978	10,931	11,782	2,959	1,600	3,829	4,825	1,809	3,799	56,995
印鑑証明	113	109	130	90	112	104	127	84	149	113	108	121	1,360
うちオンライン	5	2	0	0	5	0	0	0	0	0	0	0	12
地図等の写しの交付	211	321	205	514	217	203	204	418	218	334	295	208	3,348
うちオンライン	26	29	14	44	53	19	18	16	18	30	27	22	316
地図等の閲覧	1,091	1,077	859	1,803	2,075	5,452	2,484	4,159	1,238	1,007	1,711	472	23,428
その他	0	0	0	0	0	0	0	0	0	0	0	15	15
うちオンライン	0	0	0	0	0	0	0	0	0	0	0	0	0
合計	4,659	6,653	4,664	12,015	14,855	19,170	6,923	8,285	6,505	7,377	5,435	5,454	101,995

令和2年	R2.1	R2.2	R2.3	R2.4	R2.5	R2.6	R2.7	R2.8	R2.9	R2.10	R2.11	R2.12	合計
登記事項証明書	2,332	1,941	1,196	945	1,017	1,984	1,721	2,568	3,204	1,221	1,847	2,187	22,163
うちオンライン	128	74	137	238	73	125	157	142	112	135	135	160	1,616
要約書(閲覧)	4,241	2,459	2,011	2,918	2,718	5,009	8,415	2,246	4,218	3,506	9,487	832	48,060
印鑑証明	89	107	192	215	125	140	129	118	118	119	120	99	1,571
うちオンライン	0	0	0	2	0	2	0	0	0	1	3	0	8
地図等の写しの交付	198	212	185	216	286	401	266	320	331	382	304	325	3,426
うちオンライン	13	9	11	26	21	37	21	10	16	20	48	38	270
地図等の閲覧	421	1,506	430	491	885	1,174	2,643	4,390	663	3,237	820	678	17,338
その他	0	0	0	0	0	0	0	0	0	0	0	0	0
うちオンライン	0	0	0	0	0	0	0	0	0	0	0	0	0
合計	7,281	6,225	4,014	4,785	5,031	8,708	13,174	9,642	8,534	8,465	12,578	4,121	92,558

令和3年	R3.1	R3.2	R3.3	R3.4	R3.5	R3.6	R3.7	R3.8	R3.9	R3.10	R3.11	R3.12	合計
登記事項証明書	2,403	1,280	1,904	1,963	1,507	2,680	1,567	1,743	796	1,123	987	932	18,885
うちオンライン	127	137	205	209	117	154	125	157	126	142	99	110	1,708
要約書(閲覧)	3,286	1,898	4,752	4,935	3,756	6,751	6,910	2,027	2,588	2,483	5,345	2,986	47,717
印鑑証明	139	132	185	92	88	105	105	115	96	98	110	98	1,363
うちオンライン	0	0	0	0	1	4	2	3	2	3	1	4	20
地図等の写しの交付	296	281	269	444	154	394	353	221	212	238	280	191	3,333
うちオンライン	36	48	35	27	9	31	22	26	25	15	15	11	300
地図等の閲覧	751	758	424	426	873	2,850	1,088	1,078	2,155	533	1,283	526	12,745
その他	0	0	0	0	0	0	0	0	0	0	0	0	0
うちオンライン	0	0	0	0	0	0	0	0	0	0	0	0	0
合計	6,875	4,349	7,534	7,860	6,378	12,780	10,023	5,184	5,847	4,475	8,005	4,733	84,043

令和4年	R4.1	R4.2	R4.3	R4.4	R4.5	R4.6	R4.7	R4.8	R4.9	R4.10	R4.11	R4.12	合計
登記事項証明書	1,517	1,042	1,150	1,810	1,106	1,050	1,312	1,707	1,403	1,310	968	1,103	15,478
うちオンライン	137	133	130	202	126	188	135	289	250	142	97	369	2,198
要約書(閲覧)	2,180	1,146	7,724	5,210	2,539	5,183	3,836	3,094	1,987	3,783	3,138	2,144	41,964
印鑑証明	87	103	143	88	117	90	107	118	110	110	103	94	1,270
うちオンライン	2	3	2	0	0	5	0	0	0	2	1	1	16
地図等の写しの交付	231	315	339	270	204	298	191	435	182	191	258	276	3,190
うちオンライン	13	18	24	21	20	22	24	65	28	27	21	68	351
地図等の閲覧	728	739	3,605	1,789	2,372	1,451	1,140	1,543	1,139	1,034	405	136	16,081
その他	0	1	0	1	0	0	0	0	1	0	0	0	3
うちオンライン	0	0	0	0	0	0	0	0	0	0	0	0	0
合計	4,743	3,346	12,961	9,168	6,338	8,072	6,586	6,897	4,822	6,428	4,872	3,753	77,986



局名	高知地方法務局
庁名	四万+支局
登記所外証明書発行請求場該置場所	
備考	

包括的民間委託を実施した年度

1 従来の実施に要した経費(法務局証明サービスセンターに係る経費を含む)

(単位:千円)

	平成30年度	令和元年度	令和2年度上半期	令和2年度下半期	令和3年度	令和4年度
委託費	7,205	8,345	4,211	4,503	9,006	9,006
物件費	0	0	0	0	0	0
計(a)	7,205	8,345	4,211	4,503	9,006	9,006
参考値(b) 減価償却費	0	0	0	0	0	0
(a)+(b)	7,205	8,345	4,211	4,503	9,006	9,006

2 従来の実施に要した人員(法務局証明サービスセンターに係る人員を含む)

(単位:人)

	平成30年度	令和元年度	令和2年度上半期	令和2年度下半期	令和3年度	令和4年度
業務委託職員	3.4	2.6	2.7	2.8	2.8	2.6

3 従来の実施方法等(従来の業務実施における取扱数量)

(1) 乙号事件数(法務局証明サービスセンターに係る乙号事件数を含む) 次葉のとおり

(2) 郵送請求受取数

R4.1	R4.2	R4.3	R4.4	R4.5	R4.6	R4.7	R4.8	R4.9	R4.10	R4.11	R4.12	合計
16	21	14	10	8	8	13	24	12	16	6	18	166

(3) 閉鎖登記簿・地図等の交付/閲覧の件数(令和5年2月の1日当たりの平均的な件数)

(4) 乙号事件数の曜日別動向(令和4年度の平均的な割合)

	交付	閲覧
閉鎖登記簿(不動産)	12.7	0.1
閉鎖登記簿(商業・法人)	0.0	0.0
旧土地台帳	1.1	0.0
和紙公図(※)	0.2	1.3

月	火	水	木	金	
	20%	20%	21%	18%	21%

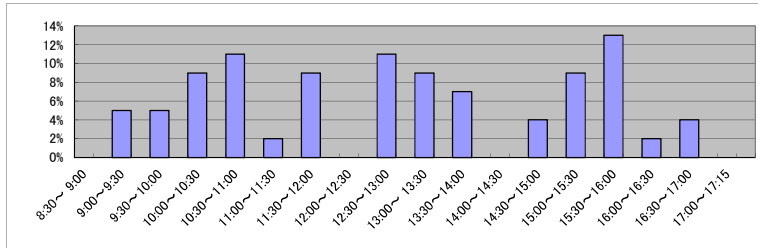
(5) 登記情報及び地図情報の電子データによる提供数

	令和2年		令和3年		令和4年	
	登記	地図	登記	地図	登記	地図
件数	15	93	17	25	11	17
筆個数	330,492		274,529		54,470	

(※)閉鎖された地図に準ずる図面のうち和紙で調製された旧土地台帳附属地図等

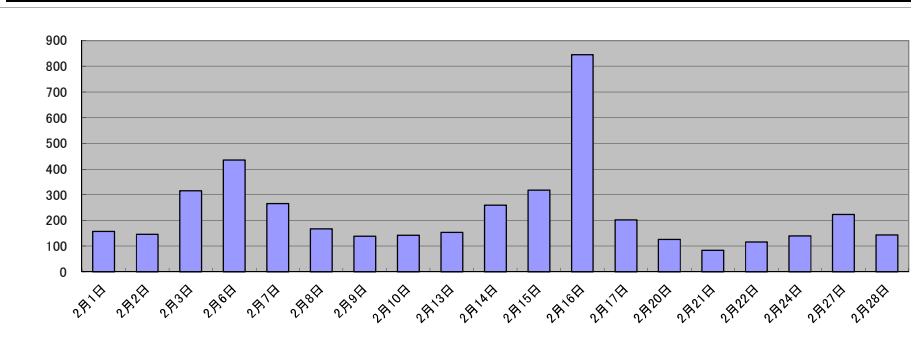
(6) 請求書枚数の時間別動向(令和4年度の平均的な割合)

8:30~9:00	0%	9:00~9:30	5%	9:30~10:00	5%	10:00~10:30	9%	10:30~11:00	11%	11:00~11:30	2%
11:30~12:00	9%	12:00~12:30	0%	12:30~13:00	11%	13:00~13:30	9%	13:30~14:00	7%	14:00~14:30	0%
14:30~15:00	4%	15:00~15:30	9%	15:30~16:00	13%	16:00~16:30	2%	16:30~17:00	4%	17:00~17:15	0%



(7) 乙号事件数の日別動向(令和5年2月)

2月1日	2月2日	2月3日	2月6日	2月7日	2月8日	2月9日	2月10日	2月13日	2月14日	2月15日	2月16日	2月17日	2月20日	2月21日	2月22日	2月24日	2月27日	2月28日
157	146	315	435	266	167	139	143	154	260	318	845	202	126	84	116	140	223	144



局名	松山地方法務局	登記所外証明書 発行請求機設置庁	西条支局	

包括的民間委託を実施した年度

1 従来の実施に要した経費

民間委託実施庁:全登記所

(単位:千円)

	平成30年度	令和元年度	令和2年度上半期	令和2年度下半期	令和3年度	令和4年度
委託費	82,438	83,201	41,982	44,880	89,760	89,760

2 従来の実施に要した人員

民間委託実施庁:全登記所

(単位:人)

	平成30年度	令和元年度	令和2年度上半期	令和2年度下半期	令和3年度	令和4年度
業務委託職員	30.6	31.0	30.7	30.8	29.4	29.7

局名	松山地方務局											
----	--------	--	--	--	--	--	--	--	--	--	--	--

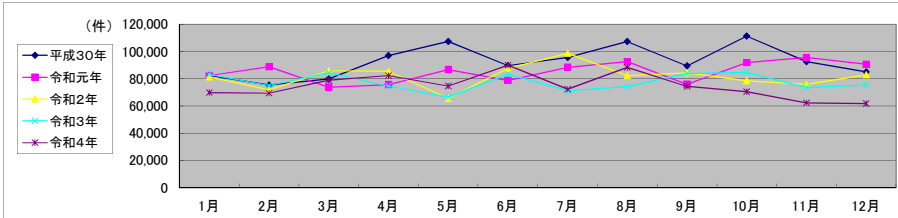
平成30年	H30.1	H30.2	H30.3	H30.4	H30.5	H30.6	H30.7	H30.8	H30.9	H30.10	H30.11	H30.12	合計
登記事項証明書	41,897	43,791	48,306	44,167	46,437	47,857	45,183	48,555	41,103	47,075	45,824	41,984	542,179
うちオンライン	7,398	6,600	8,302	8,219	8,429	8,580	8,546	8,228	6,542	9,032	8,657	8,526	97,059
要約書(閲覧)	24,143	15,744	12,640	35,451	41,348	23,200	31,383	38,072	31,611	43,706	24,254	25,873	347,425
印鑑証明	7,647	7,370	9,888	7,010	7,828	7,882	8,078	7,464	7,399	9,069	10,767	7,635	98,037
うちオンライン	88	98	112	99	126	121	106	156	113	176	187	117	1,499
地図等の写しの交付	8,461	8,231	8,708	9,741	11,178	9,929	10,506	12,272	8,777	10,759	10,452	8,806	117,820
うちオンライン	378	388	447	418	428	376	397	381	430	521	509	496	5,169
地図等の閲覧	339	227	415	726	678	745	491	963	546	680	1,345	713	7,868
その他	3	5	9	5	1	7	6	11	5	8	21	3	84
うちオンライン	0	0	0	0	0	0	0	0	0	1	1	0	2
合計	82,490	75,368	79,966	97,100	107,470	89,620	95,647	107,337	89,441	111,297	92,663	85,014	1,113,413

令和元年	H31.1	H31.2	H31.3	H31.4	R1.5	R1.6	R1.7	R1.8	R1.9	R1.10	R1.11	R1.12	合計
登記事項証明書	42,358	47,991	42,451	44,183	42,959	43,631	48,276	44,656	41,225	42,764	40,348	41,408	522,250
うちオンライン	8,070	7,462	8,297	8,545	8,381	8,971	9,347	7,406	7,851	9,018	8,390	9,089	100,827
要約書(閲覧)	22,643	23,177	13,622	14,852	25,736	16,857	20,679	27,872	17,417	31,110	38,673	32,669	285,307
印鑑証明	8,504	8,314	9,211	6,834	7,291	7,277	8,071	7,754	8,172	7,252	7,259	6,941	92,880
うちオンライン	140	212	182	137	190	182	145	190	178	172	141	193	2,062
地図等の写しの交付	8,511	8,706	8,290	9,486	9,662	10,458	10,978	11,982	8,843	10,385	8,444	8,832	114,577
うちオンライン	427	439	485	529	461	483	424	359	411	458	374	481	5,331
地図等の閲覧	375	561	281	409	1,174	559	410	275	332	374	907	789	6,446
その他	3	6	6	11	5	8	15	3	11	3	5	8	84
うちオンライン	0	1	0	0	0	1	0	2	0	0	0	0	4
合計	82,394	88,755	73,861	75,775	86,827	78,790	88,429	92,542	76,000	91,888	95,636	90,647	1,021,544

令和2年	R2.1	R2.2	R2.3	R2.4	R2.5	R2.6	R2.7	R2.8	R2.9	R2.10	R2.11	R2.12	合計
登記事項証明書	41,572	39,651	44,513	42,591	38,687	46,493	48,973	40,247	44,169	44,250	40,804	49,032	520,982
うちオンライン	7,732	7,135	8,174	9,290	6,795	9,669	9,077	7,562	8,168	9,784	7,671	8,851	99,908
要約書(閲覧)	23,783	17,442	21,603	23,195	9,194	19,904	30,749	24,887	21,676	14,969	16,194	14,803	238,399
印鑑証明	7,582	7,110	10,125	9,821	10,009	10,778	9,180	7,475	8,838	9,559	9,036	7,935	107,448
うちオンライン	187	131	242	136	134	203	170	126	201	251	215	202	2,198
地図等の写しの交付	8,157	7,389	8,915	9,071	7,529	10,125	9,541	9,419	9,296	9,144	8,823	10,859	108,268
うちオンライン	403	361	417	504	380	483	479	342	400	417	392	465	5,043
地図等の閲覧	306	330	691	761	279	332	331	367	396	518	934	247	5,492
その他	3	3	7	5	3	13	10	5	3	9	6	5	72
うちオンライン	0	0	0	0	0	1	0	1	0	4	3	1	10
合計	81,403	71,925	85,854	85,444	65,701	87,645	98,784	82,400	84,378	78,449	75,797	82,881	980,661

令和3年	R3.1	R3.2	R3.3	R3.4	R3.5	R3.6	R3.7	R3.8	R3.9	R3.10	R3.11	R3.12	合計
登記事項証明書	44,359	42,978	49,082	42,277	35,346	48,079	39,566	42,252	39,366	43,993	41,998	46,102	515,398
うちオンライン	7,209	7,782	9,850	9,197	7,485	9,115	9,092	9,212	8,392	9,519	8,159	9,261	104,273
要約書(閲覧)	22,388	15,252	15,202	15,199	16,769	17,491	16,706	16,091	28,240	24,701	15,762	15,659	219,460
印鑑証明	7,853	8,476	10,524	6,624	6,247	7,535	6,675	6,041	6,634	6,351	6,418	6,113	85,491
うちオンライン	223	258	248	160	170	104	206	191	172	217	214	173	2,336
地図等の写しの交付	8,490	8,119	9,195	10,064	7,850	9,423	7,826	9,789	9,396	9,133	8,678	7,268	105,231
うちオンライン	357	450	644	571	404	534	508	416	442	463	366	444	5,599
地図等の閲覧	211	228	308	461	313	820	432	175	227	460	735	334	4,704
その他	1	6	6	3	8	5	9	7	11	8	9	3	76
うちオンライン	0	0	1	0	0	0	3	2	4	2	0	0	12
合計	83,302	75,059	84,317	74,628	66,533	83,353	71,214	74,355	83,874	84,646	73,600	75,479	930,360

令和4年	R4.1	R4.2	R4.3	R4.4	R4.5	R4.6	R4.7	R4.8	R4.9	R4.10	R4.11	R4.12	合計
登記事項証明書	41,571	40,590	45,992	41,816	39,734	45,060	40,056	49,591	39,680	39,376	37,685	36,569	497,720
うちオンライン	8,318	7,210	9,873	8,656	8,303	9,155	8,686	8,014	8,493	8,227	8,344	9,424	102,703
要約書(閲覧)	14,058	14,979	16,492	24,455	19,847	27,258	18,437	21,734	16,874	15,480	8,464	11,232	209,310
印鑑証明	6,748	6,450	8,658	6,321	6,184	7,203	6,480	6,498	7,699	7,939	8,207	6,817	85,204
うちオンライン	216	181	261	294	216	247	196	228	286	206	301	172	2,804
地図等の写しの交付	7,209	7,203	7,554	9,420	8,385	9,808	7,234	9,401	9,962	7,389	7,844	6,561	97,970
うちオンライン	369	326	464	395	443	427	398	365	446	391	319	386	4,729
地図等の閲覧	301	173	208	388	494	702	215	1,067	232	193	205	592	4,770
その他	1	10	3	8	10	3	8	13	3	2	5	6	72
うちオンライン	0	0	0	2	2	0	0	2	0	0	2	1	9
合計	69,888	69,405	78,907	82,408	74,654	90,034	72,430	88,304	74,450	70,379	62,410	61,777	895,046



局名	松山地方法務局
庁名	本局
登記所外証明書 発行請求機 設置場所	
備考	

包括的民間委託を実施した年度

1 従来の実施に要した経費(法務局証明サービスセンターに係る経費を含む)

(単位:千円)

	平成30年度	令和元年度	令和2年度上半期	令和2年度下半期	令和3年度	令和4年度
委託費	35,348	35,294	17,809	19,038	38,076	38,076
物件費	0	0	0	0	0	0
計(a)	35,348	35,294	17,809	19,038	38,076	38,076
参考値(b) 減価償却費	0	0	0	0	0	0
(a)+(b)	35,348	35,294	17,809	19,038	38,076	38,076

2 従来の実施に要した人員(法務局証明サービスセンターに係る人員を含む)

(単位:人)

	平成30年度	令和元年度	令和2年度上半期	令和2年度下半期	令和3年度	令和4年度
業務委託職員	10.2	9.8	9.5	9.2	8.6	7.8

3 従来の実施方法等(従来業務実施における取扱数量)

(1) 乙号事件数(法務局証明サービスセンターに係る乙号事件数を含む) 次業のとおり

(2) 郵送請求受取数

R4.1	R4.2	R4.3	R4.4	R4.5	R4.6	R4.7	R4.8	R4.9	R4.10	R4.11	R4.12	合計
106	101	93	96	95	102	93	100	97	92	87	114	1,176

(3) 閉鎖登記簿・地図等の交付/閲覧の件数(令和5年2月の1日当たりの平均的な件数)

(4) 乙号事件数の曜日別動向(令和4年度の平均的な割合)

	交付	閲覧
閉鎖登記簿(不動産)	39.7	72.2
閉鎖登記簿(商業・法人)	9.5	0.2
旧土地台帳	17.7	0.2
和紙公園(※)	2.6	0.5

月	火	水	木	金
26%	18%	22%	18%	16%

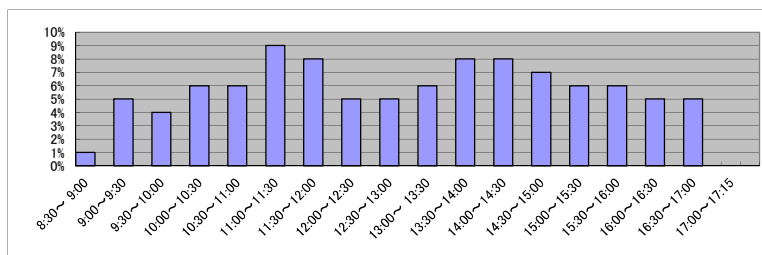
(5) 登記情報及び地図情報の電子データによる提供数

	令和2年		令和3年		令和4年	
	登記	地図	登記	地図	登記	地図
件数	13	459	8	73	12	44
筆個数	1,155,094		52,295		53,942	

(※) 閉鎖された地図に準ずる図面のうち和紙で調製された旧土地台帳附属地図等

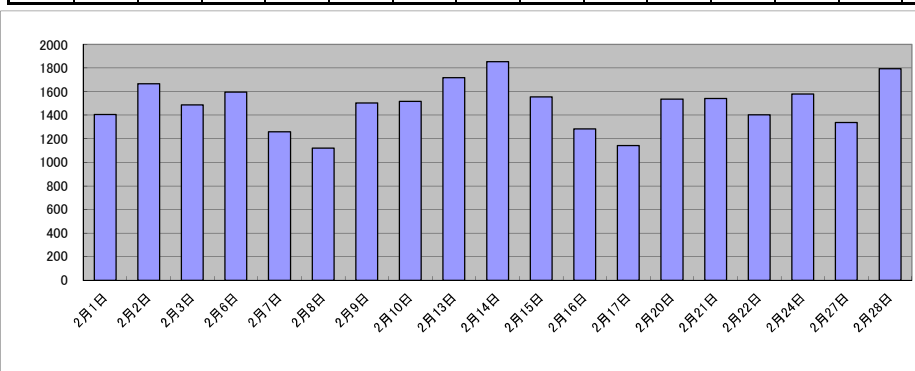
(6) 請求書枚数の時間別動向(令和4年度の平均的な割合)

8:30~9:00	9:00~9:30	9:30~10:00	10:00~10:30	10:30~11:00	11:00~11:30
	1%	5%	4%	6%	9%
11:30~12:00	8%	5%	5%	6%	8%
14:30~15:00	7%	6%	6%	5%	0%



(7) 乙号事件数の日別動向(令和5年2月)

2月1日	2月2日	2月3日	2月6日	2月7日	2月8日	2月9日	2月10日	2月13日	2月14日	2月15日	2月16日	2月17日	2月20日	2月21日	2月22日	2月24日	2月27日	2月28日
1406	1668	1488	1595	1259	1121	1505	1516	1717	1853	1556	1283	1142	1537	1542	1401	1580	1338	1793



庁名	松山地方務局本局											
----	----------	--	--	--	--	--	--	--	--	--	--	--

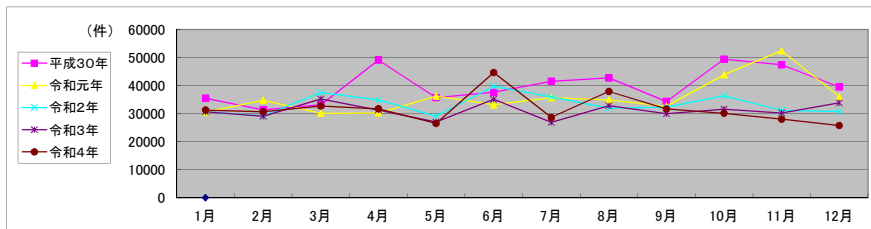
平成30年	H30.1	H30.2	H30.3	H30.4	H30.5	H30.6	H30.7	H30.8	H30.9	H30.10	H30.11	H30.12	合計
登記事項証明書	19,015	19,023	21,862	21,729	22,919	23,635	21,802	22,602	17,847	22,508	22,716	19,392	255,050
うちオンライン	3,881	3,461	4,352	4,147	4,431	4,365	4,743	4,272	3,631	4,894	4,564	4,552	51,293
要約書(閲覧)	8,862	4,974	2,577	19,193	3,602	5,576	10,745	10,773	8,930	17,418	14,415	12,103	119,168
印鑑証明	3,407	3,154	4,337	3,102	3,607	3,519	3,609	3,313	3,172	4,267	4,910	3,127	43,524
うちオンライン	83	95	112	97	126	120	103	154	111	176	184	116	1,477
地図等の写しの交付	4,164	4,223	4,362	5,070	5,582	4,872	5,304	6,000	4,342	5,240	5,250	4,832	59,241
うちオンライン	233	239	218	266	232	217	241	241	278	310	290	278	3,043
地図等の閲覧	13	11	10	24	34	11	86	58	9	10	86	30	382
その他	0	3	4	2	0	2	1	7	2	4	16	2	43
うちオンライン	0	0	0	0	0	0	0	0	0	0	0	0	0
合計	35,461	31,388	33,152	49,120	35,744	37,615	41,547	42,753	34,302	49,447	47,393	39,486	477,408

令和元年	H31.1	H31.2	H31.3	H31.4	R1.5	R1.6	R1.7	R1.8	R1.9	R1.10	R1.11	R1.12	合計
登記事項証明書	18,920	21,999	18,693	19,277	18,968	21,130	22,498	18,628	19,315	19,855	18,350	18,875	236,508
うちオンライン	4,182	3,958	4,062	4,026	4,200	4,846	4,886	4,001	4,143	4,792	4,637	4,444	52,177
要約書(閲覧)	4,030	4,699	3,050	3,542	9,181	2,924	3,793	6,160	5,179	15,230	26,461	9,811	94,060
印鑑証明	3,705	3,586	4,076	3,002	3,116	3,262	3,674	3,465	3,619	3,243	3,250	3,040	41,038
うちオンライン	137	209	176	127	188	182	144	184	170	170	138	188	2,013
地図等の写しの交付	3,917	4,410	4,321	4,393	4,865	5,764	5,674	6,591	4,465	5,496	4,394	4,310	58,600
うちオンライン	261	251	289	309	251	296	254	210	234	266	242	266	3,129
地図等の閲覧	16	27	4	41	84	45	20	55	48	60	11	9	420
その他	2	1	1	9	0	0	8	0	1	1	1	4	28
うちオンライン	0	0	0	0	0	0	0	0	0	0	0	0	0
合計	30,590	34,722	30,145	30,264	36,214	33,125	35,667	34,899	32,627	43,885	52,467	36,049	430,654

令和2年	R2.1	R2.2	R2.3	R2.4	R2.5	R2.6	R2.7	R2.8	R2.9	R2.10	R2.11	R2.12	合計
登記事項証明書	19,838	18,136	20,292	19,258	18,853	23,066	22,490	19,171	20,291	21,842	18,684	19,823	241,744
うちオンライン	4,174	3,739	4,160	5,003	3,468	5,170	4,782	3,958	4,294	5,284	3,830	4,521	52,383
要約書(閲覧)	3,380	4,184	8,271	6,514	1,782	6,623	4,542	4,427	3,682	5,407	4,112	3,249	56,173
印鑑証明	3,517	2,975	4,515	4,714	4,737	4,834	4,070	3,400	4,158	4,525	3,600	3,455	48,500
うちオンライン	183	131	240	132	132	202	167	123	200	246	211	196	2,163
地図等の写しの交付	3,961	3,713	4,374	4,387	3,556	5,194	4,754	4,815	4,115	4,587	4,501	4,221	52,178
うちオンライン	243	200	208	283	181	239	306	160	224	239	222	244	2,749
地図等の閲覧	10	167	19	14	107	34	12	53	15	24	270	21	746
その他	0	0	0	1	0	3	1	3	0	1	0	1	10
うちオンライン	0	0	0	0	0	0	0	0	0	0	0	0	0
合計	30,706	29,175	37,471	34,888	29,035	39,754	35,869	31,869	32,261	36,386	31,167	30,770	399,351

令和3年	R3.1	R3.2	R3.3	R3.4	R3.5	R3.6	R3.7	R3.8	R3.9	R3.10	R3.11	R3.12	合計
登記事項証明書	18,593	18,459	21,396	19,723	17,370	22,448	17,722	21,330	18,148	19,224	19,617	23,568	237,598
うちオンライン	3,883	4,161	5,358	5,012	4,287	4,563	4,789	4,810	4,613	4,979	4,525	5,188	56,168
要約書(閲覧)	4,226	2,813	4,804	3,301	2,692	4,298	2,601	3,699	4,109	5,186	3,110	3,737	44,576
印鑑証明	3,407	3,663	4,487	2,963	2,966	3,440	3,023	2,686	2,884	2,907	2,990	2,796	38,212
うちオンライン	218	255	241	148	167	100	199	188	163	208	210	168	2,265
地図等の写しの交付	4,370	4,144	4,524	5,285	3,966	4,894	3,527	5,062	4,820	4,207	4,520	3,737	53,056
うちオンライン	222	294	353	351	265	324	310	246	218	206	201	287	3,277
地図等の閲覧	14	14	15	42	10	57	10	18	9	21	8	17	235
その他	0	0	3	0	6	1	1	5	3	3	0	0	23
うちオンライン	0	0	0	0	0	0	1	0	0	0	0	0	1
合計	30,610	29,093	35,229	31,314	27,010	35,138	26,884	32,796	29,975	31,548	30,248	33,855	373,700

令和4年	R4.1	R4.2	R4.3	R4.4	R4.5	R4.6	R4.7	R4.8	R4.9	R4.10	R4.11	R4.12	合計
登記事項証明書	20,160	18,951	20,724	19,316	17,388	20,931	18,563	25,161	19,252	18,321	18,259	17,085	234,111
うちオンライン	4,200	3,833	5,519	4,840	4,402	4,725	4,409	4,345	4,511	4,238	4,531	4,843	54,396
要約書(閲覧)	4,209	5,040	4,255	3,982	2,417	14,982	3,386	4,289	2,783	4,274	2,223	2,565	54,405
印鑑証明	2,946	2,898	3,804	3,055	2,569	3,278	2,945	2,881	3,700	3,853	3,337	2,883	38,149
うちオンライン	210	177	256	283	211	240	180	217	277	202	285	165	2,703
地図等の写しの交付	3,771	3,763	3,912	5,350	4,115	5,454	3,765	4,676	5,924	3,659	4,160	3,193	51,742
うちオンライン	196	188	264	254	228	228	224	231	234	241	176	228	2,692
地図等の閲覧	197	18	27	11	8	6	12	912	11	13	12	33	1,260
その他	0	3	0	1	4	0	3	3	0	0	0	0	14
うちオンライン	0	0	0	0	2	0	0	0	0	0	0	0	2
合計	31,283	30,673	32,722	31,715	26,501	44,651	28,674	37,922	31,670	30,120	27,991	25,759	379,681



局名	松山地方法務局
庁名	砥部出張所
登記所外証明書 発行請求機 設置場所	
備考	

包括的民間委託を実施した年度

1 従来の実施に要した経費(法務局証明サービスセンターに係る経費を含む)

(単位:千円)

	平成30年度	令和元年度	令和2年度上半期	令和2年度下半期	令和3年度	令和4年度
委託費	4,859	5,304	2,676	2,861	5,722	5,722
物件費	0	0	0	0	0	0
計(a)	4,859	5,304	2,676	2,861	5,722	5,722
参考値(b) 減価償却費	0	0	0	0	0	0
(a)+(b)	4,859	5,304	2,676	2,861	5,722	5,722

2 従来の実施に要した人員(法務局証明サービスセンターに係る人員を含む)

(単位:人)

	平成30年度	令和元年度	令和2年度上半期	令和2年度下半期	令和3年度	令和4年度
業務委託職員	3.1	3.3	3.4	3.2	3.7	3.0

3 従来の実施方法等(従来業務実施における取扱数量)

(1) 乙号事件数(法務局証明サービスセンターに係る乙号事件数を含む) 次業のとおり

(2) 郵送請求受取数

R4.1	R4.2	R4.3	R4.4	R4.5	R4.6	R4.7	R4.8	R4.9	R4.10	R4.11	R4.12	合計
9	5	5	8	2	10	12	3	8	7	7	10	86

(3) 閉鎖登記簿・地図等の交付/閲覧の件数(令和5年2月の1日当たりの平均的な件数)

(4) 乙号事件数の曜日別動向(令和4年度の平均的な割合)

	交付	閲覧
閉鎖登記簿(不動産)	4.5	0.2
閉鎖登記簿(商業・法人)	0	0
旧土地台帳	0.6	0
和紙公図(※)	0.9	0.1

月	火	水	木	金
20%	18%	21%	23%	18%

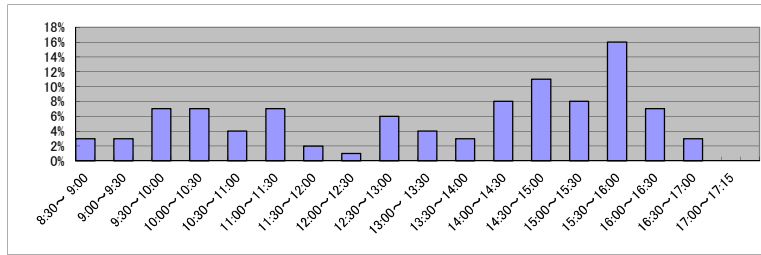
(5) 登記情報及び地図情報の電子データによる提供数

	令和2年		令和3年		令和4年	
	登記	地図	登記	地図	登記	地図
件数	69	0	0	18	0	0
筆個数	253,339	0	0	0	0	0

(※)閉鎖された地図に準ずる図面のうち和紙で調製された旧土地台帳附属地図等

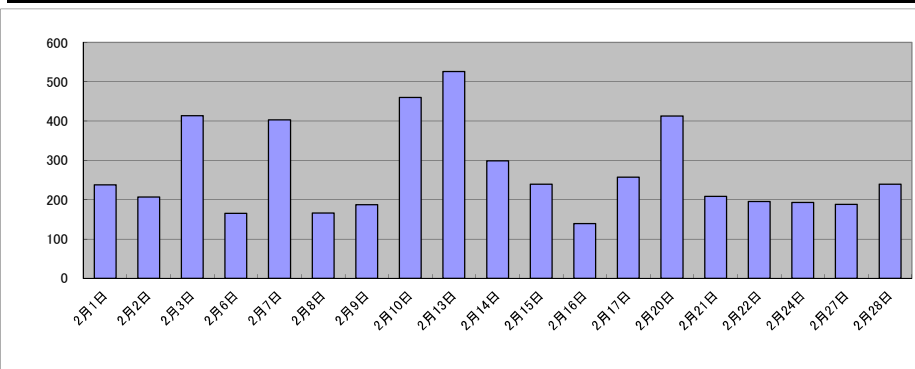
(6) 請求書枚数の時間別動向(令和4年度の平均的な割合)

8:30~9:00	9:00~9:30	9:30~10:00	10:00~10:30	10:30~11:00	11:00~11:30
	3%	3%	7%	7%	4%
11:30~12:00	12:00~12:30	12:30~13:00	13:00~13:30	13:30~14:00	14:00~14:30
2%	1%	6%	4%	3%	8%
14:30~15:00	15:00~15:30	15:30~16:00	16:00~16:30	16:30~17:00	17:00~17:15
11%	8%	16%	7%	3%	0%



(7) 乙号事件数の日別動向(令和5年2月)

2月1日	2月2日	2月3日	2月6日	2月7日	2月8日	2月9日	2月10日	2月13日	2月14日	2月15日	2月16日	2月17日	2月20日	2月21日	2月22日	2月24日	2月27日	2月28日
238	206	414	165	403	166	187	460	526	299	239	139	257	413	208	195	193	188	239



庁名	松山地方事務局低部出張所											
----	--------------	--	--	--	--	--	--	--	--	--	--	--

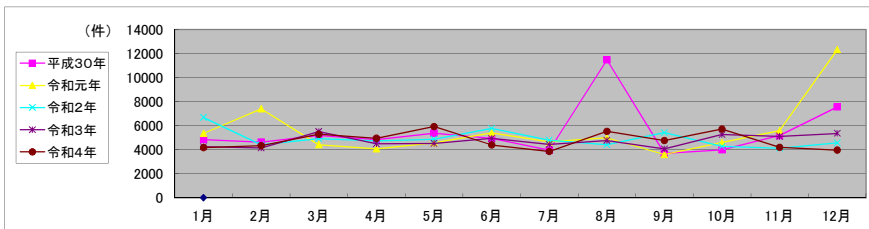
平成30年	H30.1	H30.2	H30.3	H30.4	H30.5	H30.6	H30.7	H30.8	H30.9	H30.10	H30.11	H30.12	合計
登記事項証明書	2,337	2,697	2,944	2,611	2,866	2,529	2,157	4,808	2,053	2,277	2,578	2,281	32,138
うちオンライン	314	361	349	375	475	385	354	292	237	363	326	335	4,166
要約書(閲覧)	1,363	754	772	1,091	1,105	1,174	587	5,124	526	393	1,149	4,099	18,137
印鑑証明	649	640	870	504	621	600	638	606	597	751	867	690	8,033
うちオンライン	0	2	0	0	0	0	3	2	0	0	0	0	7
地図等の写しの交付	464	528	597	627	779	628	584	757	506	562	578	488	7,098
うちオンライン	15	33	39	21	31	24	16	16	26	34	18	34	307
地図等の閲覧	34	9	1	2	2	0	2	172	1	2	1	1	227
その他	0	0	0	0	0	0	0	0	0	0	0	0	0
うちオンライン	0	0	0	0	0	0	0	0	0	0	0	0	0
合計	4,847	4,628	5,184	4,835	5,373	4,931	3,968	11,467	3,683	3,985	5,173	7,559	65,633

令和元年	H31.1	H31.2	H31.3	H31.4	R1.5	R1.6	R1.7	R1.8	R1.9	R1.10	R1.11	R1.12	合計
登記事項証明書	2,976	3,824	2,941	2,466	2,416	2,351	2,420	2,261	1,795	2,874	2,999	3,162	32,485
うちオンライン	382	306	505	296	506	457	400	326	336	434	360	572	4,880
要約書(閲覧)	975	2,140	233	306	947	1,733	940	1,343	643	440	1,465	7,963	19,128
印鑑証明	661	741	746	521	597	652	686	641	678	669	621	635	7,848
うちオンライン	0	2	0	2	0	0	0	0	3	0	2	0	9
地図等の写しの交付	735	679	485	786	617	671	588	735	483	604	491	569	7,443
うちオンライン	18	25	15	33	34	22	27	11	13	26	25	20	269
地図等の閲覧	3	14	1	2	3	2	2	0	0	0	13	1	41
その他	0	0	0	0	0	0	0	0	0	0	0	0	0
うちオンライン	0	0	0	0	0	0	0	0	0	0	0	0	0
合計	5,350	7,398	4,406	4,081	4,580	5,409	4,636	4,980	3,599	4,587	5,589	12,330	66,945

令和2年	R2.1	R2.2	R2.3	R2.4	R2.5	R2.6	R2.7	R2.8	R2.9	R2.10	R2.11	R2.12	合計
登記事項証明書	3,672	2,650	2,628	2,886	2,561	2,495	2,163	2,115	2,756	2,774	2,210	2,911	31,821
うちオンライン	360	333	421	407	450	469	414	404	352	526	398	553	5,087
要約書(閲覧)	1,827	636	816	307	966	1,650	1,261	966	1,068	138	600	430	10,665
印鑑証明	636	687	951	828	814	865	820	665	727	786	744	610	9,133
うちオンライン	2	0	2	2	0	0	2	1	0	2	4	1	16
地図等の写しの交付	545	437	528	705	525	744	548	666	869	573	560	627	7,327
うちオンライン	16	39	22	22	20	29	23	30	23	27	30	41	322
地図等の閲覧	2	2	1	1	3	6	2	1	0	2	3	0	23
その他	0	0	0	0	0	0	4	0	0	0	0	0	4
うちオンライン	0	0	0	0	0	0	0	0	0	0	0	0	0
合計	6,682	4,412	4,924	4,727	4,869	5,760	4,798	4,413	5,420	4,273	4,117	4,578	58,973

令和3年	R3.1	R3.2	R3.3	R3.4	R3.5	R3.6	R3.7	R3.8	R3.9	R3.10	R3.11	R3.12	合計
登記事項証明書	2,133	2,596	3,566	2,559	2,151	2,475	2,260	2,552	2,591	3,351	3,254	3,761	33,249
うちオンライン	408	435	520	480	316	499	398	529	533	524	289	637	5,568
要約書(閲覧)	969	314	305	631	1,295	1,259	1,081	838	234	693	636	642	8,897
印鑑証明	696	775	956	570	524	636	650	569	628	631	545	512	7,692
うちオンライン	0	0	1	3	0	0	4	0	0	4	1	0	13
地図等の写しの交付	457	455	684	741	553	569	439	809	612	573	670	432	6,994
うちオンライン	28	17	77	39	18	45	32	35	38	27	34	45	435
地図等の閲覧	0	0	1	1	0	2	0	1	2	3	4	11	25
その他	0	1	0	0	0	0	0	0	0	1	0	1	3
うちオンライン	0	0	0	0	0	0	0	0	0	0	0	0	0
合計	4,255	4,141	5,512	4,502	4,523	4,941	4,430	4,769	4,067	5,252	5,109	5,359	56,860

令和4年	R4.1	R4.2	R4.3	R4.4	R4.5	R4.6	R4.7	R4.8	R4.9	R4.10	R4.11	R4.12	合計
登記事項証明書	2,607	2,793	3,294	2,820	2,617	2,728	2,582	3,604	2,682	3,757	2,182	2,304	33,970
うちオンライン	479	318	663	450	355	511	393	382	460	377	341	608	5,337
要約書(閲覧)	403	411	380	849	1,997	305	187	494	721	695	816	667	7,925
印鑑証明	646	666	881	586	587	724	632	632	790	753	667	608	8,172
うちオンライン	1	0	1	3	1	0	3	0	1	0	0	1	11
地図等の写しの交付	509	454	724	687	713	642	441	793	558	510	529	383	6,943
うちオンライン	52	28	76	45	47	62	40	40	69	36	51	40	586
地図等の閲覧	5	3	3	8	8	1	3	5	2	2	4	1	45
その他	0	0	0	0	0	0	0	0	1	0	0	0	1
うちオンライン	0	0	0	0	0	0	0	0	0	0	0	0	0
合計	4,170	4,327	5,282	4,950	5,922	4,400	3,845	5,528	4,754	5,717	4,198	3,963	57,056



局名	松山地方支務局
庁名	大洲支局
登記所外証明書 発行請求機 設置場所	
備考	

包括的民間委託を実施した年度

1 従来の実施に要した経費(法務局証明サービスセンターに係る経費を含む)

(単位:千円)

	平成30年度	令和元年度	令和2年度上半期	令和2年度下半期	令和3年度	令和4年度
委託費	7,076	8,369	4,223	4,514	9,028	9,028
物件費	0	0	0	0	0	0
計(a)	7,076	8,369	4,223	4,514	9,028	9,028
参考値(b) 減価償却費	0	0	0	0	0	0
(a)+(b)	7,076	8,369	4,223	4,514	9,028	9,028

2 従来の実施に要した人員(法務局証明サービスセンターに係る人員を含む)

(単位:人)

	平成30年度	令和元年度	令和2年度上半期	令和2年度下半期	令和3年度	令和4年度
業務委託職員	3.3	3.5	3.2	3.6	3.5	3.4

3 従来の実施方法等(従来業務実施における取扱数量)

(1) 乙号事件数(法務局証明サービスセンターに係る乙号事件数を含む) 次業のとおり

(2) 郵送請求受取数

R4.1	R4.2	R4.3	R4.4	R4.5	R4.6	R4.7	R4.8	R4.9	R4.10	R4.11	R4.12	合計
23	19	23	22	21	22	19	26	20	24	11	20	250

(3) 閉鎖登記簿・地図等の交付/閲覧の件数(令和5年2月の1日当たりの平均的な件数)

(4) 乙号事件数の曜日別動向(令和4年度の平均的な割合)

	交付	閲覧
閉鎖登記簿(不動産)	23.7	0
閉鎖登記簿(商業・法人)	0	0
旧土地台帳	4.1	0
和紙公園(※)	0.4	0.1

月	火	水	木	金	
	15%	18%	27%	21%	19%

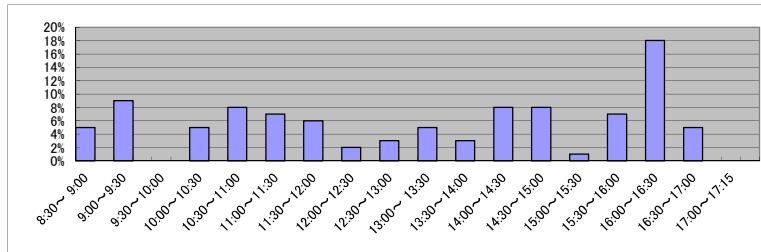
(5) 登記情報及び地図情報の電子データによる提供数

	令和2年		令和3年		令和4年	
	登記	地図	登記	地図	登記	地図
件数	10	44	10	9	10	11
筆個数	40,869		67,366		305,479	

(※) 閉鎖された地図に準ずる図面のうち和紙で調製された旧土地台帳附属地図等

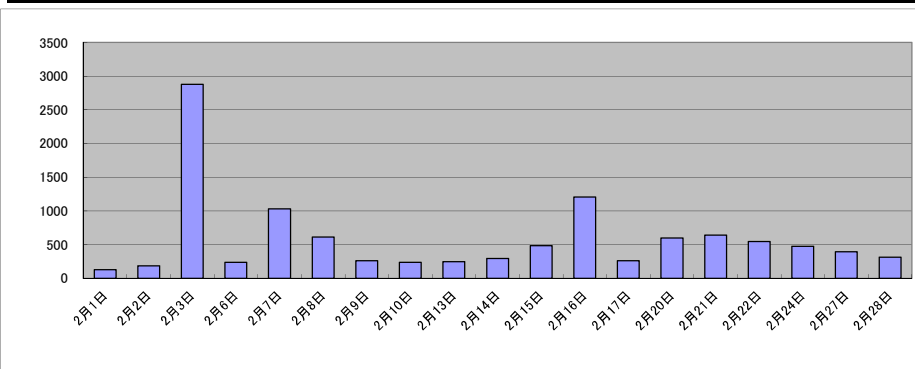
(6) 請求書枚数の時間別動向(令和4年度の平均的な割合)

8:30~9:00	9:00~9:30	9:30~10:00	10:00~10:30	10:30~11:00	11:00~11:30
	5%	9%	0%	5%	8%
11:30~12:00	6%	2%	3%	5%	3%
12:00~12:30					
12:30~13:00					
13:00~13:30					
13:30~14:00					
14:00~14:30					
14:30~15:00	8%	1%	7%	18%	5%
15:00~15:30					
15:30~16:00					
16:00~16:30					
16:30~17:00					
17:00~17:15					0%



(7) 乙号事件数の日別動向(令和5年2月)

2月1日	2月2日	2月3日	2月6日	2月7日	2月8日	2月9日	2月10日	2月13日	2月14日	2月15日	2月16日	2月17日	2月20日	2月21日	2月22日	2月24日	2月27日	2月28日
125	186	2876	235	1029	612	258	235	244	294	485	1202	260	595	639	546	475	392	311



庁名	松山地方務局大洲支局											
----	------------	--	--	--	--	--	--	--	--	--	--	--

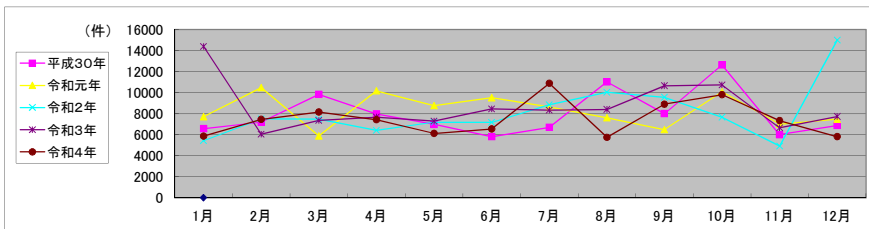
平成30年	H30.1	H30.2	H30.3	H30.4	H30.5	H30.6	H30.7	H30.8	H30.9	H30.10	H30.11	H30.12	合計
登記事項証明書	4,370	4,687	5,439	2,845	3,406	3,847	4,585	3,856	5,639	4,361	3,700	3,646	50,381
うちオンライン	659	372	476	516	451	398	366	383	266	352	480	325	5,044
要約書(閲覧)	771	1,352	2,845	3,918	2,165	588	470	5,526	965	6,370	769	1,744	27,483
印鑑証明	603	468	642	576	571	556	749	836	598	702	764	589	7,654
うちオンライン	5	0	0	2	0	1	0	0	2	0	3	0	13
地図等の写しの交付	732	589	690	599	774	736	837	736	751	1,055	714	743	8,956
うちオンライン	11	13	21	25	46	24	21	13	34	20	27	40	295
地図等の閲覧	85	86	199	29	70	80	56	81	43	153	57	151	1,090
その他	0	0	0	0	0	0	0	0	0	0	1	0	1
うちオンライン	0	0	0	0	0	0	0	0	0	0	0	0	0
合計	6,561	7,182	9,815	7,967	6,986	5,807	6,697	11,035	7,996	12,641	6,005	6,873	95,565

令和元年	H31.1	H31.2	H31.3	H31.4	R1.5	R1.6	R1.7	R1.8	R1.9	R1.10	R1.11	R1.12	合計
登記事項証明書	4,729	4,908	4,142	5,017	5,540	3,756	4,099	4,005	4,369	4,147	3,847	2,999	51,558
うちオンライン	319	417	434	781	547	398	657	372	327	462	401	451	5,566
要約書(閲覧)	1,096	3,939	431	3,865	1,665	4,384	3,075	2,071	551	4,445	1,627	3,120	30,269
印鑑証明	842	698	676	548	556	487	625	586	680	548	575	567	7,388
うちオンライン	3	1	3	5	2	0	0	5	2	1	0	3	25
地図等の写しの交付	942	782	563	648	787	673	722	885	736	860	854	758	9,210
うちオンライン	30	23	27	29	32	21	17	30	21	22	18	24	294
地図等の閲覧	90	136	57	89	198	208	106	47	154	81	97	18	1,281
その他	0	1	0	0	0	0	0	0	0	0	0	0	1
うちオンライン	0	0	0	0	0	0	0	0	0	0	0	0	0
合計	7,699	10,464	5,869	10,167	8,746	9,508	8,627	7,584	6,490	10,081	7,000	7,462	99,707

令和2年	R2.1	R2.2	R2.3	R2.4	R2.5	R2.6	R2.7	R2.8	R2.9	R2.10	R2.11	R2.12	合計
登記事項証明書	3,037	3,786	4,019	2,975	3,542	4,604	5,305	3,892	4,825	3,731	3,189	8,302	51,207
うちオンライン	423	354	520	452	352	448	504	391	469	457	386	558	5,314
要約書(閲覧)	1,192	2,637	1,649	2,054	2,404	937	1,781	4,781	3,162	2,356	230	3,110	26,293
印鑑証明	571	554	702	719	611	809	623	571	636	701	774	593	7,864
うちオンライン	2	0	0	2	1	0	1	2	0	1	0	1	10
地図等の写しの交付	546	500	1,041	498	595	734	1,085	658	780	811	718	2,978	10,944
うちオンライン	21	28	29	29	22	46	23	29	21	22	29	23	322
地図等の閲覧	68	18	49	149	37	76	50	126	157	75	15	11	831
その他	0	0	1	0	0	0	0	0	0	0	0	1	2
うちオンライン	0	0	0	0	0	0	0	0	0	0	0	0	0
合計	5,414	7,495	7,461	6,395	7,189	7,160	8,844	10,028	9,560	7,674	4,926	14,995	97,141

令和3年	R3.1	R3.2	R3.3	R3.4	R3.5	R3.6	R3.7	R3.8	R3.9	R3.10	R3.11	R3.12	合計
登記事項証明書	7,383	4,167	5,339	3,930	3,101	6,139	4,896	4,060	3,929	5,192	3,715	3,987	55,838
うちオンライン	558	460	740	376	354	552	479	439	340	562	352	485	5,697
要約書(閲覧)	5,267	521	265	2,236	3,022	729	2,056	2,905	5,567	3,729	1,673	2,654	30,624
印鑑証明	665	668	779	516	506	541	450	491	473	451	444	470	6,454
うちオンライン	1	0	5	0	0	1	0	0	2	1	1	2	13
地図等の写しの交付	1,037	673	910	767	638	922	900	924	659	1,318	784	592	10,124
うちオンライン	14	12	37	35	27	22	41	18	18	113	16	25	378
地図等の閲覧	45	22	57	215	28	108	29	29	22	35	36	26	652
その他	0	0	0	0	0	0	0	0	2	1	0	1	4
うちオンライン	0	0	0	0	0	0	0	0	0	0	0	0	0
合計	14,397	6,051	7,350	7,664	7,295	8,439	8,331	8,409	10,652	10,726	6,652	7,730	103,696

令和4年	R4.1	R4.2	R4.3	R4.4	R4.5	R4.6	R4.7	R4.8	R4.9	R4.10	R4.11	R4.12	合計
登記事項証明書	3,503	3,490	4,573	3,727	3,147	4,545	3,792	3,670	3,863	3,792	3,638	2,860	44,600
うちオンライン	446	316	643	479	639	522	519	419	523	377	526	386	5,795
要約書(閲覧)	1,125	2,876	2,424	2,644	1,623	800	5,837	808	3,825	4,554	2,303	2,015	30,834
印鑑証明	561	450	610	429	541	512	517	453	480	574	734	472	6,333
うちオンライン	2	1	2	0	0	0	2	4	1	3	3	0	18
地図等の写しの交付	648	563	519	611	605	658	707	778	684	855	634	432	7,694
うちオンライン	28	14	17	15	60	19	21	20	44	35	15	21	309
地図等の閲覧	20	72	24	7	209	35	32	38	41	34	19	29	560
その他	1	3	0	0	1	0	0	0	0	0	0	1	6
うちオンライン	0	0	0	0	0	0	0	0	0	0	0	0	0
合計	5,858	7,454	8,150	7,418	6,126	6,550	10,885	5,747	8,893	9,809	7,328	5,809	90,027



局名	松山地方法務局	
庁名	西条支局	
登記所外証明書 発行請求機 設置場所	新居浜市役所	
備考		

包括的民間委託を実施した年度

1 従来の実施に要した経費(法務局証明サービスセンターに係る経費を含む)

(単位:千円)

	平成30年度	令和元年度	令和2年度上半期	令和2年度下半期	令和3年度	令和4年度
委託費	11,743	13,357	6,739	7,205	14,410	14,410
物件費	0	0	0	0	0	0
計(a)	11,743	13,357	6,739	7,205	14,410	14,410
参考値(b) 減価償却費	0	0	0	0	0	0
(a)+(b)	11,743	13,357	6,739	7,205	14,410	14,410

2 従来の実施に要した人員(法務局証明サービスセンターに係る人員を含む)

(単位:人)

	平成30年度	令和元年度	令和2年度上半期	令和2年度下半期	令和3年度	令和4年度
業務委託職員	5.1	5.8	5.9	6.0	5.0	5.8

3 従来の実施方法等(従来業務実施における取扱数量)

(1) 乙号事件数(法務局証明サービスセンターに係る乙号事件数を含む) 次業のとおり

(2) 郵送請求受取数

R4.1	R4.2	R4.3	R4.4	R4.5	R4.6	R4.7	R4.8	R4.9	R4.10	R4.11	R4.12	合計
16	14	16	27	26	26	16	31	20	27	21	19	259

(3) 閉鎖登記簿・地図等の交付/閲覧の件数(令和5年2月の1日当たりの平均的な件数)

(4) 乙号事件数の曜日別動向(令和4年度の平均的な割合)

	交付	閲覧
閉鎖登記簿(不動産)	3.7	0.2
閉鎖登記簿(商業・法人)	0	0
旧土地台帳	4.4	0.3
和紙公園(※)	1.1	0.6

月	火	水	木	金
19%	17%	8%	30%	26%

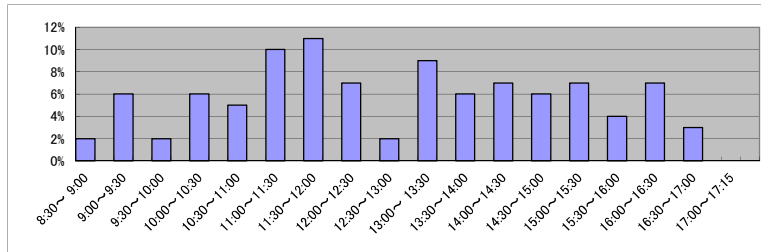
(5) 登記情報及び地図情報の電子データによる提供数

	令和2年		令和3年		令和4年	
	登記	地図	登記	地図	登記	地図
件数	9	10	12	728	12	687
筆個数	222,292		31,977		62,196	

(※) 閉鎖された地図に準ずる図面のうち和紙で調製された旧土地台帳附属地図等

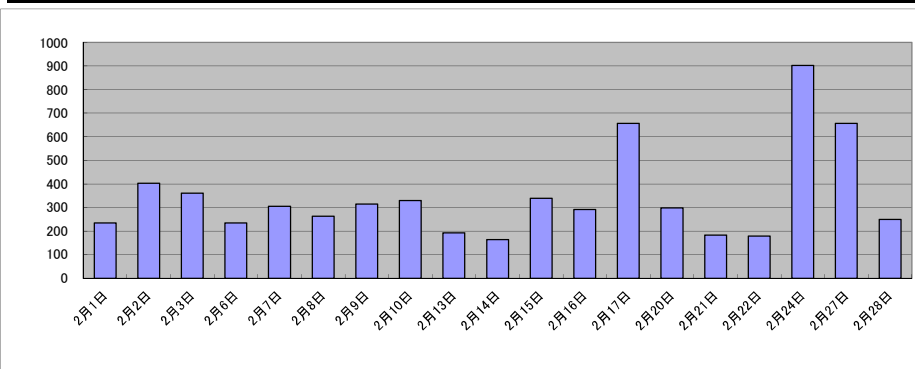
(6) 請求書枚数の時間別動向(令和4年度の平均的な割合)

8:30~9:00	2%	9:00~9:30	6%	9:30~10:00	2%	10:00~10:30	6%	10:30~11:00	5%	11:00~11:30	10%
11:30~12:00	11%	12:00~12:30	7%	12:30~13:00	2%	13:00~13:30	9%	13:30~14:00	6%	14:00~14:30	7%
14:30~15:00	6%	15:00~15:30	7%	15:30~16:00	4%	16:00~16:30	7%	16:30~17:00	3%	17:00~17:15	0%



(7) 乙号事件数の日別動向(令和5年2月)

2月1日	2月2日	2月3日	2月6日	2月7日	2月8日	2月9日	2月10日	2月13日	2月14日	2月15日	2月16日	2月17日	2月20日	2月21日	2月22日	2月24日	2月27日	2月28日
235	402	361	234	305	263	314	330	192	163	339	291	657	298	183	178	903	657	249



庁名	松山地方務局西条支局											
----	------------	--	--	--	--	--	--	--	--	--	--	--

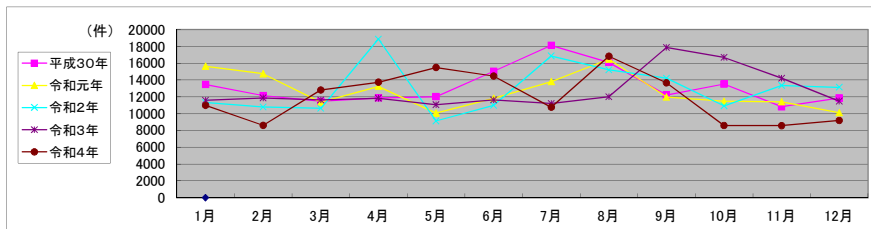
平成30年	H30.1	H30.2	H30.3	H30.4	H30.5	H30.6	H30.7	H30.8	H30.9	H30.10	H30.11	H30.12	合計
登記事項証明書	5,371	5,924	7,396	6,023	6,130	6,384	5,832	6,149	6,342	6,633	6,193	6,582	74,959
うちオンライン	692	779	986	821	1,113	895	952	1,003	724	997	1,018	1,040	11,020
要約書(閲覧)	5,929	3,979	1,389	3,506	2,807	5,490	9,293	6,423	3,206	4,123	1,428	2,933	50,506
印鑑証明	985	1,027	1,408	892	1,048	1,100	999	808	1,079	1,071	1,407	1,004	12,828
うちオンライン	0	0	0	0	0	0	0	0	0	0	0	1	1
地図等の写しの交付	1,143	1,208	1,262	1,437	1,935	1,631	1,808	2,255	1,324	1,404	1,638	1,186	18,231
うちオンライン	23	29	30	27	34	20	36	36	26	39	54	35	389
地図等の閲覧	27	11	9	16	92	427	183	468	266	277	154	148	2,078
その他	0	0	0	0	0	0	2	0	1	1	1	0	5
うちオンライン	0	0	0	0	0	0	0	0	0	1	1	0	2
合計	13,455	12,149	11,464	11,874	12,012	15,032	18,117	16,103	12,218	13,509	10,821	11,853	158,607

令和元年	H31.1	H31.2	H31.3	H31.4	R1.5	R1.6	R1.7	R1.8	R1.9	R1.10	R1.11	R1.12	合計
登記事項証明書	5,277	7,055	6,181	6,143	6,681	6,285	8,263	7,956	5,357	5,231	5,447	5,974	75,850
うちオンライン	826	999	873	1,242	998	1,041	1,105	986	1,038	980	845	1,077	12,010
要約書(閲覧)	7,953	5,316	2,560	4,572	785	3,211	2,697	5,923	4,257	4,156	3,856	1,383	46,669
印鑑証明	1,159	1,164	1,258	917	1,067	980	999	1,039	1,158	906	1,039	964	12,650
うちオンライン	0	0	3	3	0	0	1	1	0	0	0	0	8
地図等の写しの交付	1,147	1,167	1,354	1,429	1,436	1,195	1,764	1,538	1,205	1,153	1,063	1,221	15,672
うちオンライン	28	44	41	41	32	47	32	33	48	27	29	43	445
地図等の閲覧	104	44	14	169	95	145	84	27	8	33	13	584	1,320
その他	0	0	0	0	1	0	4	2	0	0	0	1	8
うちオンライン	0	0	0	0	0	0	2	0	0	0	0	0	2
合計	15,640	14,746	11,367	13,230	10,065	11,816	13,811	16,485	11,985	11,479	11,418	10,127	152,169

令和2年	R2.1	R2.2	R2.3	R2.4	R2.5	R2.6	R2.7	R2.8	R2.9	R2.10	R2.11	R2.12	合計
登記事項証明書	5,354	4,971	5,657	6,581	5,087	5,862	6,347	4,874	5,557	5,822	6,192	6,911	69,215
うちオンライン	855	782	957	1,308	767	1,253	1,018	921	837	1,352	1,090	897	12,037
要約書(閲覧)	3,621	3,885	2,556	9,464	1,378	2,096	7,789	7,856	6,041	2,561	4,558	3,928	55,733
印鑑証明	978	952	1,368	1,242	1,254	1,540	1,308	978	1,194	1,216	1,352	1,128	14,510
うちオンライン	0	0	0	0	1	1	0	0	1	2	0	3	8
地図等の写しの交付	1,348	939	1,033	1,462	1,400	1,450	1,266	1,454	1,409	1,231	1,184	1,083	15,259
うちオンライン	37	33	68	55	54	75	52	28	47	53	33	47	582
地図等の閲覧	16	22	25	125	16	39	149	53	19	89	60	81	694
その他	0	1	0	0	1	0	3	1	0	6	4	0	16
うちオンライン	0	0	0	0	0	0	0	1	0	4	3	0	8
合計	11,317	10,770	10,639	18,874	9,136	10,987	16,862	15,216	14,220	10,925	13,350	13,131	155,427

令和3年	R3.1	R3.2	R3.3	R3.4	R3.5	R3.6	R3.7	R3.8	R3.9	R3.10	R3.11	R3.12	合計
登記事項証明書	5,638	5,811	6,064	5,857	4,362	5,627	5,092	5,114	5,235	5,389	6,371	6,149	66,709
うちオンライン	789	922	1,035	1,170	856	1,048	1,152	1,066	981	1,080	900	1,044	12,043
要約書(閲覧)	3,793	3,856	2,796	3,717	4,602	3,805	3,707	4,884	10,264	9,089	5,935	3,261	59,709
印鑑証明	1,093	1,153	1,440	948	780	979	930	852	893	796	807	814	11,485
うちオンライン	3	1	0	7	1	0	2	2	2	3	2	3	26
地図等の写しの交付	1,059	1,023	1,241	1,219	1,164	1,158	1,259	1,155	1,411	1,061	1,085	1,057	13,892
うちオンライン	42	34	58	49	31	53	39	40	81	45	43	24	539
地図等の閲覧	15	22	100	91	162	55	227	20	57	342	21	210	1,322
その他	0	0	1	1	2	0	2	3	4	3	0	0	16
うちオンライン	0	0	1	0	0	0	2	2	4	2	0	0	11
合計	11,598	11,865	11,642	11,833	11,072	11,624	11,217	12,028	17,864	16,680	14,219	11,491	153,133

令和4年	R4.1	R4.2	R4.3	R4.4	R4.5	R4.6	R4.7	R4.8	R4.9	R4.10	R4.11	R4.12	合計
登記事項証明書	5,188	5,386	5,451	6,159	7,657	5,493	4,694	4,679	4,706	4,561	5,187	5,043	64,204
うちオンライン	1,096	974	863	993	1,023	1,305	1,024	935	983	1,243	1,064	1,180	12,683
要約書(閲覧)	4,044	1,412	5,172	5,807	5,629	6,748	4,398	10,152	6,871	2,274	1,273	1,966	55,746
印鑑証明	968	851	1,091	815	887	997	865	899	938	980	1,221	1,037	11,549
うちオンライン	1	0	1	1	0	1	8	3	3	0	10	3	31
地図等の写しの交付	769	949	1,023	921	1,291	1,182	761	1,060	1,098	743	845	1,118	11,760
うちオンライン	27	29	34	24	16	25	21	20	15	21	24	24	280
地図等の閲覧	4	9	74	39	19	56	33	40	51	20	42	22	409
その他	0	0	0	5	1	0	5	2	0	0	2	2	17
うちオンライン	0	0	0	2	0	0	0	2	0	0	2	1	7
合計	10,973	8,607	12,811	13,746	15,484	14,476	10,756	16,832	13,664	8,578	8,570	9,188	143,685



局名	松山地方法務局
庁名	四国中央支局
登記所外証明書 発行請求機 設置場所	
備考	

包括的民間委託を実施した年度

1 従来の実施に要した経費(法務局証明サービスセンターに係る経費を含む)

(単位:千円)

	平成30年度	令和元年度	令和2年度上半期	令和2年度下半期	令和3年度	令和4年度
委託費	5,418	4,798	2,421	2,588	5,176	5,176
物件費	0	0	0	0	0	0
計(a)	5,418	4,798	2,421	2,588	5,176	5,176
参考値(b) 減価償却費	0	0	0	0	0	0
(a)+(b)	5,418	4,798	2,421	2,588	5,176	5,176

2 従来の実施に要した人員(法務局証明サービスセンターに係る人員を含む)

(単位:人)

	平成30年度	令和元年度	令和2年度上半期	令和2年度下半期	令和3年度	令和4年度
業務委託職員	2.6	2.6	2.6	2.6	2.6	3.4

3 従来の実施方法等(従来業務実施における取扱数量)

(1) 乙号事件数(法務局証明サービスセンターに係る乙号事件数を含む) 次業のとおり

(2) 郵送請求受取数

R4.1	R4.2	R4.3	R4.4	R4.5	R4.6	R4.7	R4.8	R4.9	R4.10	R4.11	R4.12	合計
2	2	4	1	7	2	4	3	3	3	3	2	36

(3) 閉鎖登記簿・地図等の交付/閲覧の件数(令和5年2月の1日当たりの平均的な件数)

(4) 乙号事件数の曜日別動向(令和4年度の平均的な割合)

	交付	閲覧
閉鎖登記簿(不動産)	2.3	0
閉鎖登記簿(商業・法人)	0	0
旧土地台帳	1.8	0
和紙公園(※)	0.5	0

月	火	水	木	金	
	20%	21%	22%	18%	19%

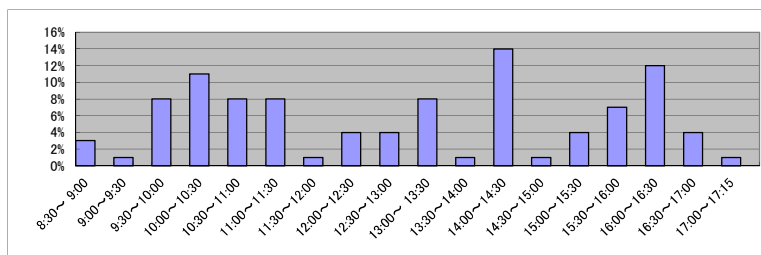
(5) 登記情報及び地図情報の電子データによる提供数

	令和2年		令和3年		令和4年	
	登記	地図	登記	地図	登記	地図
件数	1	0	1	3	3	2
筆個数	4,703		3,114		5,128	

(※) 閉鎖された地図に準ずる図面のうち和紙で調製された旧土地台帳附属地図等

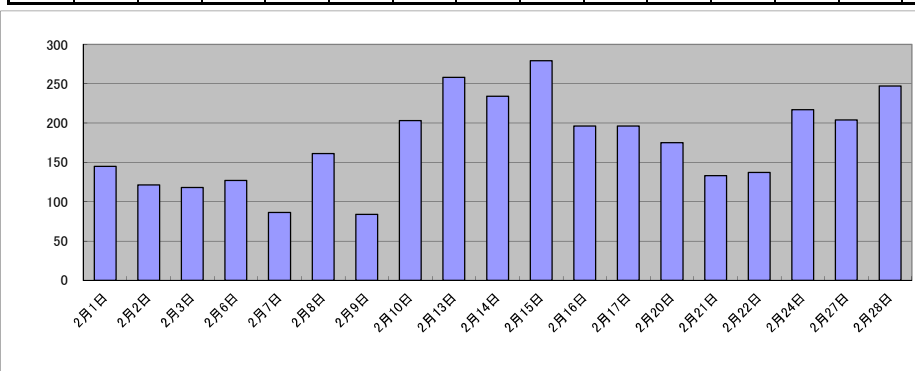
(6) 請求書枚数の時間別動向(令和4年度の平均的な割合)

8:30~9:00	9:00~9:30	9:30~10:00	10:00~10:30	10:30~11:00	11:00~11:30	
	3%	1%	8%	11%	8%	
11:30~12:00	12:00~12:30	12:30~13:00	13:00~13:30	13:30~14:00	14:00~14:30	
	1%	4%	4%	8%	14%	
14:30~15:00	15:00~15:30	15:30~16:00	16:00~16:30	16:30~17:00	17:00~17:15	
	1%	4%	7%	12%	4%	1%



(7) 乙号事件数の日別動向(令和5年2月)

2月1日	2月2日	2月3日	2月6日	2月7日	2月8日	2月9日	2月10日	2月13日	2月14日	2月15日	2月16日	2月17日	2月20日	2月21日	2月22日	2月24日	2月27日	2月28日
145	121	118	127	86	161	84	203	258	234	279	196	196	175	133	137	217	204	247



庁名	松山地方事務局四国中央支局
----	---------------

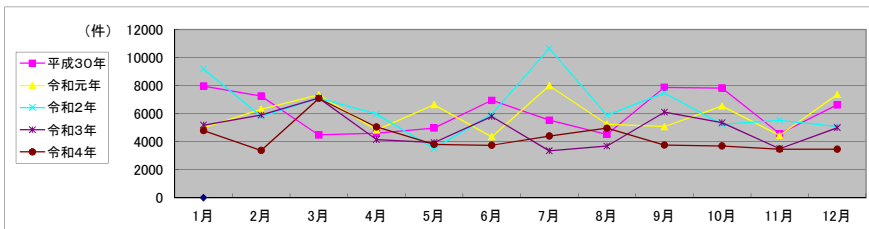
平成30年	H30.1	H30.2	H30.3	H30.4	H30.5	H30.6	H30.7	H30.8	H30.9	H30.10	H30.11	H30.12	合計
登記事項証明書	3,923	4,132	2,582	3,078	2,802	3,061	2,901	2,998	2,287	2,967	2,870	2,996	36,597
うちオンライン	629	451	564	796	588	690	685	767	530	724	643	759	7,826
要約書(閲覧)	3,001	2,129	699	372	951	2,847	1,609	425	4,637	3,703	365	2,614	23,352
印鑑証明	515	535	648	522	604	524	606	481	532	568	681	546	6,762
うちオンライン	0	0	0	0	0	0	0	0	0	0	0	0	0
地図等の写しの交付	492	443	507	584	585	483	378	557	416	542	634	440	6,061
うちオンライン	28	11	30	23	27	23	21	19	20	29	45	30	306
地図等の閲覧	21	12	44	51	32	28	44	55	13	50	23	30	403
その他	0	0	0	0	0	0	0	0	0	0	0	0	0
うちオンライン	0	0	0	0	0	0	0	0	0	0	0	0	0
合計	7,952	7,251	4,480	4,607	4,974	6,943	5,538	4,516	7,885	7,830	4,573	6,626	73,175

令和元年	H31.1	H31.2	H31.3	H31.4	R1.5	R1.6	R1.7	R1.8	R1.9	R1.10	R1.11	R1.12	合計
登記事項証明書	2,637	2,821	3,256	3,461	2,642	3,049	3,119	3,534	2,436	3,428	2,794	2,976	36,153
うちオンライン	619	562	793	678	587	627	619	547	607	773	714	840	7,966
要約書(閲覧)	1,488	2,500	3,018	338	3,111	201	3,810	586	1,572	1,917	723	3,395	22,659
印鑑証明	468	536	675	461	479	489	556	568	574	547	491	485	6,329
うちオンライン	0	0	0	0	0	0	0	0	0	0	0	0	0
地図等の写しの交付	392	418	386	570	384	587	488	538	467	607	405	478	5,720
うちオンライン	26	33	48	39	33	28	25	17	29	25	19	34	356
地図等の閲覧	11	42	10	5	20	20	27	26	29	39	36	28	293
その他	0	1	1	0	0	5	0	0	0	0	0	0	7
うちオンライン	0	1	0	0	0	1	0	0	0	0	0	0	2
合計	4,996	6,318	7,346	4,835	6,636	4,351	8,000	5,252	5,078	6,538	4,449	7,362	71,161

令和2年	R2.1	R2.2	R2.3	R2.4	R2.5	R2.6	R2.7	R2.8	R2.9	R2.10	R2.11	R2.12	合計
登記事項証明書	3,193	3,474	2,829	3,246	2,404	3,040	4,922	3,045	3,195	2,566	2,434	2,804	37,152
うちオンライン	672	661	648	541	536	643	877	619	751	709	582	809	8,048
要約書(閲覧)	5,138	1,425	3,159	1,444	147	1,569	4,654	1,854	3,092	1,696	2,193	1,359	27,730
印鑑証明	510	535	662	655	663	805	576	503	592	516	516	534	7,067
うちオンライン	0	0	0	0	0	0	0	0	0	0	0	0	0
地図等の写しの交付	319	359	459	608	251	490	493	454	564	458	377	357	5,189
うちオンライン	22	12	32	30	24	12	26	28	28	21	28	6	269
地図等の閲覧	23	7	20	24	45	42	14	25	29	17	7	23	276
その他	1	0	0	0	0	6	0	0	0	0	0	1	8
うちオンライン	0	0	0	0	0	1	0	0	0	0	0	1	2
合計	9,184	5,800	7,129	5,977	3,510	5,952	10,659	5,881	7,472	5,253	5,527	5,078	77,422

令和3年	R3.1	R3.2	R3.3	R3.4	R3.5	R3.6	R3.7	R3.8	R3.9	R3.10	R3.11	R3.12	合計
登記事項証明書	2,378	2,979	3,345	2,223	1,989	3,591	2,481	2,656	2,588	3,528	2,255	2,103	32,116
うちオンライン	560	671	702	581	490	673	708	770	613	929	678	601	7,976
要約書(閲覧)	1,753	1,848	2,531	1,006	1,186	1,172	153	217	2,640	999	463	2,086	16,054
印鑑証明	568	598	734	365	429	524	342	355	460	403	421	458	5,657
うちオンライン	0	0	0	0	0	0	0	0	0	0	0	0	0
地図等の写しの交付	456	447	488	561	327	468	361	447	412	424	342	351	5,084
うちオンライン	12	22	27	14	15	18	32	25	37	19	18	7	246
地図等の閲覧	32	32	19	3	5	38	10	1	8	7	7	4	166
その他	0	0	0	0	0	0	0	0	0	0	2	0	2
うちオンライン	0	0	0	0	0	0	0	0	0	0	0	0	0
合計	5,187	5,904	7,117	4,158	3,936	5,793	3,347	3,676	6,108	5,361	3,490	5,002	59,079

令和4年	R4.1	R4.2	R4.3	R4.4	R4.5	R4.6	R4.7	R4.8	R4.9	R4.10	R4.11	R4.12	合計
登記事項証明書	2,373	2,421	4,965	2,545	2,112	2,506	3,222	3,712	2,536	2,261	2,282	2,545	33,480
うちオンライン	824	501	629	560	523	645	744	634	712	820	575	842	8,009
要約書(閲覧)	1,755	232	1,169	1,670	826	407	347	351	330	583	228	99	7,997
印鑑証明	367	392	609	400	372	440	438	423	474	451	483	450	5,299
うちオンライン	0	0	0	0	0	0	0	0	0	0	0	0	0
地図等の写しの交付	284	330	338	429	499	387	390	470	413	386	471	365	4,762
うちオンライン	35	26	22	18	27	29	20	16	34	16	9	32	284
地図等の閲覧	10	1	5	8	1	2	13	10	6	10	7	4	77
その他	0	1	0	0	0	0	0	0	0	0	0	0	1
うちオンライン	0	0	0	0	0	0	0	0	0	0	0	0	0
合計	4,789	3,377	7,086	5,052	3,810	3,742	4,410	4,966	3,759	3,691	3,471	3,463	51,616



局名	松山地方法務局
庁名	今治支局
登記所外証明書 発行請求機 設置場所	
備考	

包括的民間委託を実施した年度

1 従来の実施に要した経費(法務局証明サービスセンターに係る経費を含む)

(単位:千円)

	平成30年度	令和元年度	令和2年度上半期	令和2年度下半期	令和3年度	令和4年度
委託費	8,888	9,720	4,905	5,244	10,487	10,487
物件費	0	0	0	0	0	0
計(a)	8,888	9,720	4,905	5,244	10,487	10,487
参考値(b) 減価償却費	0	0	0	0	0	0
(a)+(b)	8,888	9,720	4,905	5,244	10,487	10,487

2 従来の実施に要した人員(法務局証明サービスセンターに係る人員を含む)

(単位:人)

	平成30年度	令和元年度	令和2年度上半期	令和2年度下半期	令和3年度	令和4年度
業務委託職員	3.4	3.1	3.2	3.3	3.2	3.3

3 従来の実施方法等(従来業務実施における取扱数量)

(1) 乙号事件数(法務局証明サービスセンターに係る乙号事件数を含む) 次業のとおり

(2) 郵送請求受取数

R4.1	R4.2	R4.3	R4.4	R4.5	R4.6	R4.7	R4.8	R4.9	R4.10	R4.11	R4.12	合計
38	29	24	17	36	28	27	30	20	17	19	23	308

(3) 閉鎖登記簿・地図等の交付/閲覧の件数(令和5年2月の1日当たりの平均的な件数)

(4) 乙号事件数の曜日別動向(令和4年度の平均的な割合)

	交付	閲覧
閉鎖登記簿(不動産)	4.5	0.1
閉鎖登記簿(商業・法人)	0	0
旧土地台帳	2.2	0.4
和紙公園(※)	0.9	0.9

月	火	水	木	金
24%	22%	12%	25%	17%

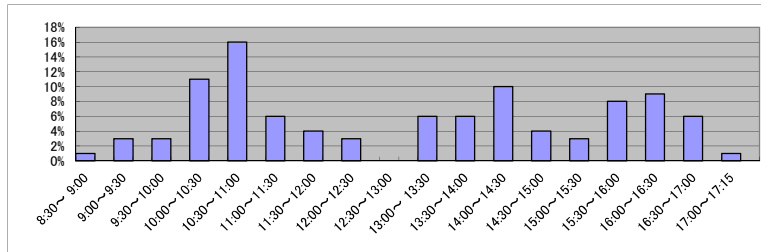
(5) 登記情報及び地図情報の電子データによる提供数

	令和2年		令和3年		令和4年	
	登記	地図	登記	地図	登記	地図
件数	2	0	4	0	3	0
筆個数	6,533		7,034		4,331	

(※) 閉鎖された地図に準ずる図面のうち和紙で調製された旧土地台帳附属地図等

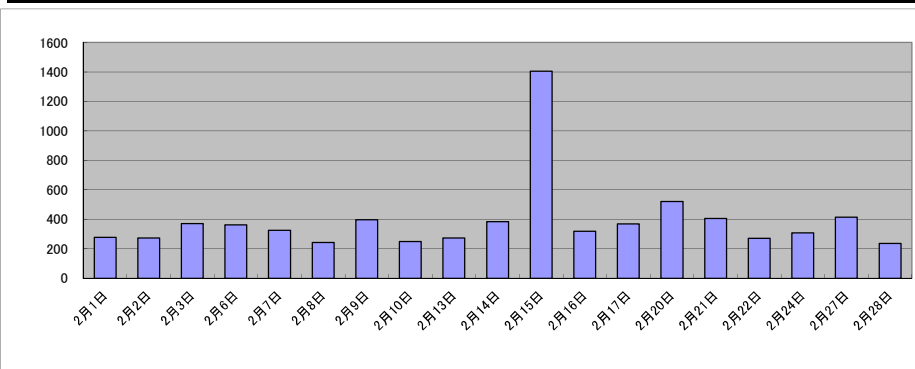
(6) 請求書枚数の時間別動向(令和4年度の平均的な割合)

8:30~9:00	9:00~9:30	9:30~10:00	10:00~10:30	10:30~11:00	11:00~11:30
	1%	3%	3%	11%	16%
11:30~12:00	4%	3%	0%	6%	6%
12:00~12:30					
12:30~13:00					
13:00~13:30					
13:30~14:00					
14:00~14:30					
14:30~15:00					
15:00~15:30					
15:30~16:00					
16:00~16:30					
16:30~17:00					
17:00~17:15					
	4%	3%	8%	9%	6%
					1%



(7) 乙号事件数の日別動向(令和5年2月)

2月1日	2月2日	2月3日	2月6日	2月7日	2月8日	2月9日	2月10日	2月13日	2月14日	2月15日	2月16日	2月17日	2月20日	2月21日	2月22日	2月24日	2月27日	2月28日
278	272	371	362	326	242	397	249	272	383	1404	318	367	521	405	270	307	414	235



庁名	松山地方務局今治支局											
----	------------	--	--	--	--	--	--	--	--	--	--	--

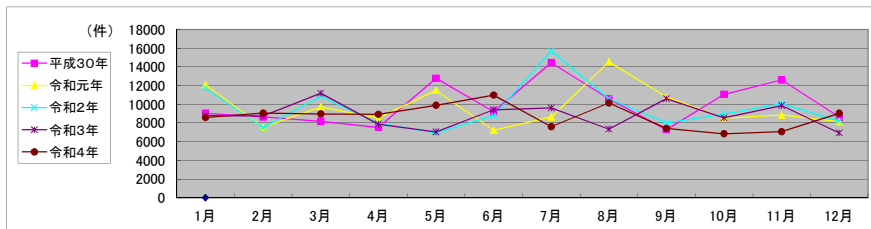
平成30年	H30.1	H30.2	H30.3	H30.4	H30.5	H30.6	H30.7	H30.8	H30.9	H30.10	H30.11	H30.12	合計
登記事項証明書	4,488	4,678	5,332	4,577	4,660	5,064	5,302	5,437	4,657	5,472	4,693	4,689	59,049
うちオンライン	853	854	1,104	1,029	902	1,152	1,063	1,039	827	1,192	946	1,059	12,020
要約書(閲覧)	2,550	2,045	544	884	6,134	1,980	7,212	3,004	807	3,276	4,518	1,705	34,659
印鑑証明	991	1,025	1,336	982	888	1,033	912	892	887	1,025	1,409	1,120	12,500
うちオンライン	0	1	0	0	0	0	0	0	0	0	0	0	1
地図等の写しの交付	883	810	846	962	934	1,000	949	1,170	849	1,221	1,065	797	11,486
うちオンライン	55	46	89	44	42	57	48	45	41	74	57	65	663
地図等の閲覧	126	89	128	114	174	134	74	76	74	75	929	323	2,316
その他	2	2	5	3	1	5	3	4	2	3	3	1	34
うちオンライン	0	0	0	0	0	0	0	0	0	0	0	0	0
合計	9,040	8,649	8,191	7,522	12,791	9,216	14,452	10,583	7,276	11,072	12,617	8,635	120,044

令和元年	H31.1	H31.2	H31.3	H31.4	R1.5	R1.6	R1.7	R1.8	R1.9	R1.10	R1.11	R1.12	合計
登記事項証明書	4,579	4,416	4,404	5,052	4,165	4,489	4,896	5,174	4,962	4,678	4,110	4,522	55,447
うちオンライン	951	826	1,091	1,021	1,002	1,142	1,118	835	860	1,143	953	1,084	12,026
要約書(閲覧)	5,579	1,166	3,304	1,360	5,373	789	1,595	7,300	3,772	1,701	2,400	1,782	36,121
印鑑証明	930	1,016	1,116	917	960	879	1,023	924	954	856	836	835	11,246
うちオンライン	0	0	0	0	0	0	0	0	3	1	1	2	7
地図等の写しの交付	877	770	791	1,099	892	946	991	1,031	1,023	1,159	782	899	11,260
うちオンライン	46	43	41	55	64	52	51	48	49	73	36	75	633
地図等の閲覧	111	174	99	87	97	123	133	115	72	130	708	91	1,940
その他	1	3	3	2	4	3	3	1	10	2	4	3	39
うちオンライン	0	0	0	0	0	0	0	0	0	0	0	0	0
合計	12,077	7,545	9,717	8,517	11,491	7,229	8,641	14,545	10,793	8,526	8,840	8,132	116,053

令和2年	R2.1	R2.2	R2.3	R2.4	R2.5	R2.6	R2.7	R2.8	R2.9	R2.10	R2.11	R2.12	合計
登記事項証明書	4,034	4,013	5,753	4,660	3,981	4,368	4,927	4,381	4,409	4,581	4,619	4,480	54,206
うちオンライン	926	817	952	1,082	933	1,184	1,049	838	1,038	977	828	1,034	11,658
要約書(閲覧)	5,940	1,619	2,656	1,240	934	2,178	8,696	4,334	1,544	2,098	2,624	1,693	35,556
印鑑証明	888	871	1,230	1,048	1,308	1,230	1,225	879	975	1,171	1,382	1,064	13,271
うちオンライン	0	0	0	0	0	0	0	0	0	0	0	1	1
地図等の写しの交付	677	885	928	975	664	875	786	916	921	847	842	886	10,202
うちオンライン	54	29	47	66	50	68	34	46	47	45	36	81	603
地図等の閲覧	176	100	287	50	53	120	81	77	150	284	573	79	2,030
その他	2	2	6	4	2	4	2	1	3	2	2	2	32
うちオンライン	0	0	0	0	0	0	0	0	0	0	0	0	0
合計	11,717	7,490	10,860	7,977	6,942	8,775	15,717	10,588	8,002	8,983	10,042	8,204	115,297

令和3年	R3.1	R3.2	R3.3	R3.4	R3.5	R3.6	R3.7	R3.8	R3.9	R3.10	R3.11	R3.12	合計
登記事項証明書	4,296	5,087	5,644	5,216	3,660	4,906	4,497	3,708	3,959	4,366	4,268	4,204	53,811
うちオンライン	693	768	942	1,202	848	1,115	1,080	967	857	978	970	845	11,265
要約書(閲覧)	2,872	1,723	3,218	765	1,876	2,648	3,417	1,931	4,888	2,506	3,348	1,252	30,444
印鑑証明	835	1,066	1,437	809	678	888	811	724	855	735	799	683	10,320
うちオンライン	1	2	1	1	2	3	1	1	3	1	0	0	16
地図等の写しの交付	675	763	805	993	759	905	800	895	820	897	795	729	9,836
うちオンライン	23	50	59	72	40	59	45	40	41	35	44	43	551
地図等の閲覧	91	108	74	96	82	65	92	75	84	40	651	58	1,516
その他	1	5	2	2	0	4	6	3	0	0	3	1	27
うちオンライン	0	0	0	0	0	0	0	0	0	0	0	0	0
合計	8,770	8,752	11,180	7,881	7,055	9,416	9,623	7,336	10,606	8,544	9,864	6,927	105,954

令和4年	R4.1	R4.2	R4.3	R4.4	R4.5	R4.6	R4.7	R4.8	R4.9	R4.10	R4.11	R4.12	合計
登記事項証明書	4,599	4,339	4,376	4,396	3,978	6,172	4,578	4,247	4,302	3,977	3,854	4,397	53,215
うちオンライン	945	798	1,027	935	951	1,080	1,117	848	889	724	748	1,023	11,085
要約書(閲覧)	2,285	3,260	2,806	2,451	4,364	3,033	1,566	4,098	1,387	1,182	1,161	2,569	30,162
印鑑証明	843	735	1,082	701	768	831	723	776	861	866	1,181	914	10,281
うちオンライン	1	2	1	4	4	2	1	3	4	1	2	1	26
地図等の写しの交付	816	672	639	1,069	707	833	666	957	769	723	767	694	9,312
うちオンライン	27	30	40	26	58	59	55	31	41	32	36	25	460
地図等の閲覧	58	47	71	303	79	109	81	59	99	101	103	460	1,570
その他	0	3	3	1	4	3	0	6	2	2	3	2	29
うちオンライン	0	0	0	0	0	0	0	0	0	0	0	0	0
合計	8,601	9,056	8,977	8,921	9,900	10,981	7,614	10,143	7,420	6,851	7,069	9,036	104,569



局名	松山地方法務局
庁名	宇和島支局
登記所外証明書 発行請求機 設置場所	
備考	

包括的民間委託を実施した年度

1 従来の実施に要した経費(法務局証明サービスセンターに係る経費を含む)

(単位:千円)

	平成30年度	令和元年度	令和2年度上半期	令和2年度下半期	令和3年度	令和4年度
委託費	9,106	6,359	3,209	3,430	6,861	6,861
物件費	0	0	0	0	0	0
計(a)	9,106	6,359	3,209	3,430	6,861	6,861
参考値(b) 減価償却費	0	0	0	0	0	0
(a)+(b)	9,106	6,359	3,209	3,430	6,861	6,861

2 従来の実施に要した人員(法務局証明サービスセンターに係る人員を含む)

(単位:人)

	平成30年度	令和元年度	令和2年度上半期	令和2年度下半期	令和3年度	令和4年度
業務委託職員	2.9	2.9	2.9	2.9	2.8	3.0

3 従来の実施方法等(従来業務実施における取扱数量)

(1) 乙号事件数(法務局証明サービスセンターに係る乙号事件数を含む) 次業のとおり

(2) 郵送請求受取数

R4.1	R4.2	R4.3	R4.4	R4.5	R4.6	R4.7	R4.8	R4.9	R4.10	R4.11	R4.12	合計
19	17	11	22	24	19	17	26	23	21	16	15	230

(3) 閉鎖登記簿・地図等の交付/閲覧の件数(令和5年2月の1日当たりの平均的な件数)

(4) 乙号事件数の曜日別動向(令和4年度の平均的な割合)

	交付	閲覧
閉鎖登記簿(不動産)	3.8	0.5
閉鎖登記簿(商業・法人)	0	0
旧土地台帳	1.2	0
和紙公園(※)	0.3	0.1

月	火	水	木	金	
	22%	18%	13%	21%	26%

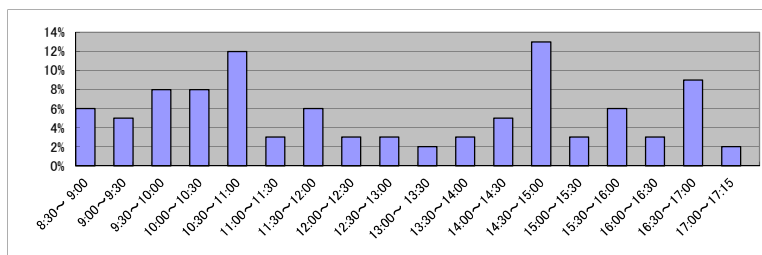
(5) 登記情報及び地図情報の電子データによる提供数

	令和2年		令和3年		令和4年	
	登記	地図	登記	地図	登記	地図
件数	58	18	6	12	9	9
筆個数	18,372		9,070		192,343	

(※)閉鎖された地図に準ずる図面のうち和紙で調製された旧土地台帳附属地図等

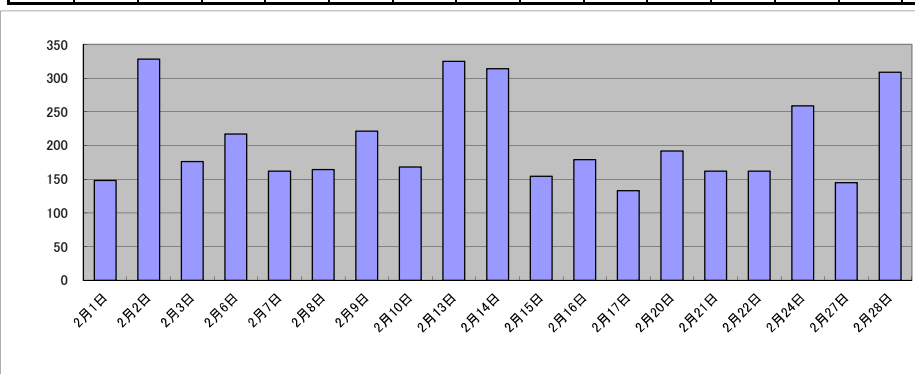
(6) 請求書枚数の時間別動向(令和4年度の平均的な割合)

8:30~9:00	9:00~9:30	9:30~10:00	10:00~10:30	10:30~11:00	11:00~11:30
	6%	5%	8%	8%	12%
11:30~12:00	12:00~12:30	12:30~13:00	13:00~13:30	13:30~14:00	14:00~14:30
6%	3%	3%	2%	3%	5%
14:30~15:00	15:00~15:30	15:30~16:00	16:00~16:30	16:30~17:00	17:00~17:15
13%	3%	6%	3%	9%	2%



(7) 乙号事件数の日別動向(令和5年2月)

2月1日	2月2日	2月3日	2月6日	2月7日	2月8日	2月9日	2月10日	2月13日	2月14日	2月15日	2月16日	2月17日	2月20日	2月21日	2月22日	2月24日	2月27日	2月28日
148	328	176	217	162	164	221	168	325	314	154	179	133	192	162	162	259	145	309



庁名	松山地方支務局宇和島支局
----	--------------

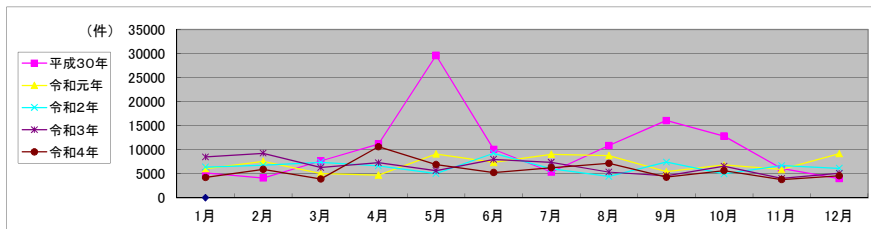
平成30年	H30.1	H30.2	H30.3	H30.4	H30.5	H30.6	H30.7	H30.8	H30.9	H30.10	H30.11	H30.12	合計
登記事項証明書	2,393	2,650	2,751	3,304	3,654	3,337	2,604	2,705	2,278	2,857	3,074	2,398	34,005
うちオンライン	370	322	471	535	469	695	383	472	327	510	680	456	5,690
要約書(閲覧)	1,667	511	3,814	6,487	24,584	5,545	1,467	6,797	12,540	8,423	1,610	675	74,120
印鑑証明	497	521	647	432	489	550	565	528	534	685	729	559	6,736
うちオンライン	0	0	0	0	0	0	0	0	0	0	0	0	0
地図等の写しの交付	583	430	444	462	589	579	646	797	589	735	573	320	6,747
うちオンライン	13	17	20	12	16	11	14	11	5	15	18	14	166
地図等の閲覧	33	9	24	490	274	65	46	53	140	113	95	30	1,372
その他	1	0	0	0	0	0	0	0	0	0	0	0	1
うちオンライン	0	0	0	0	0	0	0	0	0	0	0	0	0
合計	5,174	4,121	7,680	11,175	29,590	10,076	5,328	10,880	16,081	12,813	6,081	3,982	122,981

令和元年	H31.1	H31.2	H31.3	H31.4	R1.5	R1.6	R1.7	R1.8	R1.9	R1.10	R1.11	R1.12	合計
登記事項証明書	3,240	2,968	2,834	2,767	2,547	2,571	2,981	3,098	2,991	2,551	2,801	2,900	34,249
うちオンライン	791	394	539	501	541	460	562	339	540	434	480	621	6,202
要約書(閲覧)	1,522	3,417	1,026	869	4,674	3,615	4,769	4,489	1,443	3,221	2,141	5,215	36,401
印鑑証明	739	573	664	468	516	528	508	531	509	483	447	415	6,381
うちオンライン	0	0	0	0	0	0	0	0	0	0	0	0	0
地図等の写しの交付	501	480	390	561	681	622	751	664	464	506	455	597	6,672
うちオンライン	18	20	24	23	15	17	18	10	17	19	5	19	205
地図等の閲覧	40	124	96	16	677	16	38	5	21	31	29	58	1,151
その他	0	0	1	0	0	0	0	0	0	0	0	0	1
うちオンライン	0	0	0	0	0	0	0	0	0	0	0	0	0
合計	6,042	7,562	5,011	4,681	9,095	7,352	9,047	8,787	5,428	6,792	5,873	9,185	84,855

令和2年	R2.1	R2.2	R2.3	R2.4	R2.5	R2.6	R2.7	R2.8	R2.9	R2.10	R2.11	R2.12	合計
登記事項証明書	2,444	2,621	3,335	2,985	2,259	3,058	2,819	2,769	3,136	2,934	3,476	3,801	35,637
うちオンライン	322	449	516	497	289	502	433	431	427	479	557	479	5,381
要約書(閲覧)	2,685	3,056	2,496	2,172	1,583	4,851	2,026	669	3,087	713	1,877	1,034	26,249
印鑑証明	482	536	697	615	622	695	558	479	556	644	668	551	7,103
うちオンライン	0	0	0	0	0	0	0	0	0	0	0	0	0
地図等の写しの交付	761	556	552	436	538	638	609	456	638	637	641	707	7,169
うちオンライン	10	20	11	19	29	14	15	21	10	10	14	23	196
地図等の閲覧	11	14	290	398	18	15	23	32	26	27	6	32	892
その他	0	0	0	0	0	0	0	0	0	0	0	0	0
うちオンライン	0	0	0	0	0	0	0	0	0	0	0	0	0
合計	6,383	6,783	7,370	6,606	5,020	9,257	6,035	4,405	7,443	4,955	6,668	6,125	77,050

令和3年	R3.1	R3.2	R3.3	R3.4	R3.5	R3.6	R3.7	R3.8	R3.9	R3.10	R3.11	R3.12	合計
登記事項証明書	3,938	3,879	3,728	2,769	2,713	2,893	2,618	2,832	2,916	2,943	2,518	2,330	36,077
うちオンライン	318	365	553	376	334	665	486	631	455	467	445	461	5,556
要約書(閲覧)	3,508	4,177	1,283	3,543	2,096	3,580	3,691	1,617	538	2,499	597	2,027	29,156
印鑑証明	589	553	691	453	364	527	469	364	441	428	412	380	5,671
うちオンライン	0	0	0	1	0	0	0	0	2	0	0	0	3
地図等の写しの交付	436	614	543	498	443	507	540	497	662	653	482	370	6,245
うちオンライン	16	21	33	11	8	13	9	12	9	18	10	13	173
地図等の閲覧	14	30	42	13	26	495	64	31	45	12	8	8	788
その他	0	0	0	0	0	0	0	0	0	0	1	0	1
うちオンライン	0	0	0	0	0	0	0	0	0	0	0	0	0
合計	8,485	9,253	6,287	7,276	5,642	8,002	7,382	5,341	4,602	6,535	4,018	5,115	77,938

令和4年	R4.1	R4.2	R4.3	R4.4	R4.5	R4.6	R4.7	R4.8	R4.9	R4.10	R4.11	R4.12	合計
登記事項証明書	3,141	3,210	2,609	2,853	2,835	2,685	2,625	4,518	2,339	2,707	2,283	2,335	34,140
うちオンライン	328	470	529	399	410	367	480	451	415	448	559	542	5,398
要約書(閲覧)	237	1,748	286	7,052	2,991	983	2,716	1,542	957	1,918	460	1,351	22,241
印鑑証明	417	458	581	335	460	421	360	434	456	462	584	453	5,421
うちオンライン	1	1	0	3	0	4	2	1	0	0	1	2	15
地図等の写しの交付	412	472	399	353	455	652	504	667	516	513	438	376	5,757
うちオンライン	4	11	11	13	7	5	17	7	9	10	8	16	118
地図等の閲覧	7	23	4	12	170	493	41	3	22	13	18	43	849
その他	0	0	0	1	0	0	0	2	0	0	0	1	4
うちオンライン	0	0	0	0	0	0	0	0	0	0	0	0	0
合計	4,214	5,911	3,879	10,606	6,911	5,234	6,246	7,166	4,290	5,613	3,783	4,559	68,412



局名	松山地方務局
庁名(SC名)	新居浜法務局証明サービスセンター
備考	

1 従来の実施に要した人員

(単位:人)

	平成30年度	令和元年度	令和2年度上半期	令和2年度下半期	令和3年度	令和4年度
業務委託職員	1.4	1.4	1.5	1.5	1.5	1.4

2 従来の実施方法等(従来業務実施における取扱数量)

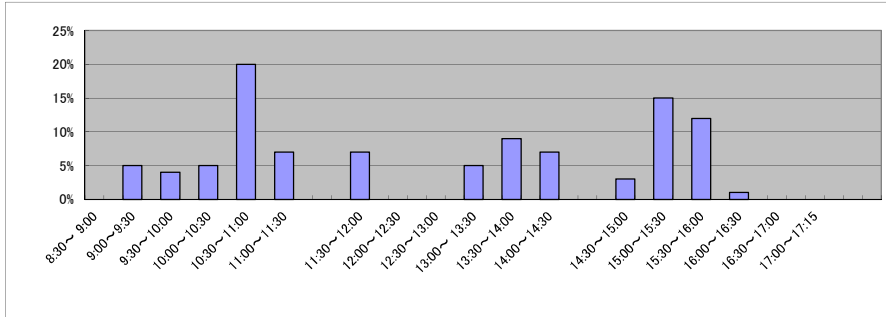
(1) 乙号事件数 次業のとおり

(2) 乙号事件数の曜日別動向(令和4年度の平均的な割合)

月	火	水	木	金
22%	19%	17%	20%	22%

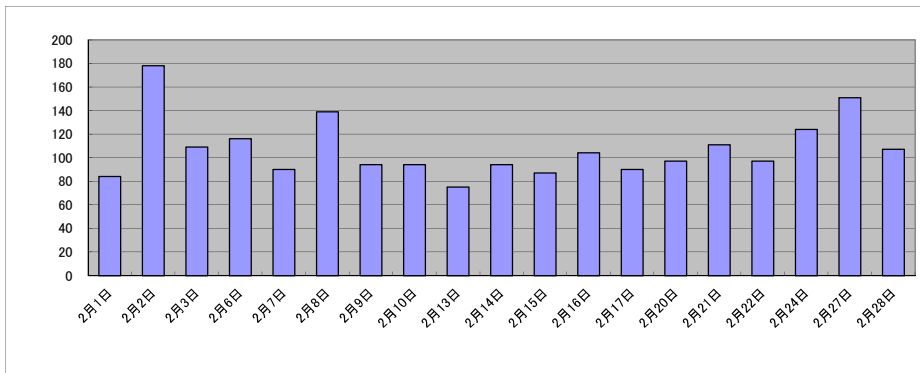
(3) 請求書枚数の時間別動向(令和4年度の平均的な割合)

8:30~9:00	9:00~9:30	9:30~10:00	10:00~10:30	10:30~11:00	11:00~11:30
0%	5%	4%	5%	20%	7%
11:30~12:00	12:00~12:30	12:30~13:00	13:00~13:30	13:30~14:00	14:00~14:30
7%	0%	0%	5%	9%	7%
14:30~15:00	15:00~15:30	15:30~16:00	16:00~16:30	16:30~17:00	17:00~17:15
3%	15%	12%	1%	0%	0%



(4) 乙号事件数の日別動向(令和5年2月)

2月1日	2月2日	2月3日	2月6日	2月7日	2月8日	2月9日	2月10日	2月13日	2月14日	2月15日	2月16日	2月17日	2月20日	2月21日	2月22日	2月24日	2月27日	2月28日
84	178	109	116	90	139	94	94	75	94	87	104	90	97	111	97	124	151	107



庁名 松山地方法務局新居浜法務局証明サービスセンター

平成30年	H30.1	H30.2	H30.3	H30.4	H30.5	H30.6	H30.7	H30.8	H30.9	H30.10	H30.11	H30.12	合計
登記事項証明書	1,205	1,544	1,459	1,413	1,379	1,285	1,282	1,181	1,252	1,261	1,578	1,277	16,116
うちオンライン	183	194	264	199	282	184	181	169	179	180	207	203	2,425
要約書(閲覧)													0
印鑑証明	479	551	755	526	536	600	537	411	556	565	795	487	6,798
うちオンライン	0	0	0	0	0	0	0	0	0	0	0	0	0
地図等の写しの交付	180	195	175	172	237	193	168	182	185	223	232	203	2,345
うちオンライン	0	0	0	0	0	0	0	0	0	0	0	0	0
地図等の閲覧													0
その他	0	0	0	0	0	0	0	0	0	0	0	0	0
うちオンライン	0	0	0	0	0	0	0	0	0	0	0	0	0
合計	1,864	2,290	2,389	2,111	2,152	2,078	1,987	1,774	1,993	2,049	2,605	1,967	25,259

令和元年	H31.1	H31.2	H31.3	H31.4	R1.5	R1.6	R1.7	R1.8	R1.9	R1.10	R1.11	R1.12	合計
登記事項証明書	1,197	1,762	1,556	1,489	1,292	1,295	1,549	1,213	1,279	1,167	1,258	1,438	16,495
うちオンライン	162	250	169	348	273	190	274	244	225	181	171	276	2,763
要約書(閲覧)													0
印鑑証明	579	628	691	507	598	552	535	546	636	449	550	541	6,812
うちオンライン	0	0	0	0	0	0	0	0	0	0	0	0	0
地図等の写しの交付	164	217	297	218	218	203	217	190	219	192	185	202	2,522
うちオンライン	0	0	0	0	0	0	0	0	0	0	0	0	0
地図等の閲覧													0
その他	0	0	0	0	0	0	0	0	0	0	0	0	0
うちオンライン	0	0	0	0	0	0	0	0	0	0	0	0	0
合計	1,940	2,607	2,544	2,214	2,108	2,050	2,301	1,949	2,134	1,808	1,993	2,181	25,829

令和2年	R2.1	R2.2	R2.3	R2.4	R2.5	R2.6	R2.7	R2.8	R2.9	R2.10	R2.11	R2.12	合計
登記事項証明書	1,275	1,360	1,518	1,472	1,238	1,422	1,418	1,310	1,470	1,415	1,269	1,209	16,376
うちオンライン	192	265	187	250	178	268	312	291	272	254	158	196	2,823
要約書(閲覧)													0
印鑑証明	521	506	734	689	642	821	675	538	656	668	716	535	7,701
うちオンライン	0	0	0	0	0	0	0	0	0	0	0	0	0
地図等の写しの交付	182	155	178	145	98	193	194	150	180	226	193	129	2,023
うちオンライン	0	0	0	0	0	0	0	0	0	0	0	0	0
地図等の閲覧													0
その他	0	0	0	0	0	0	0	0	0	0	0	0	0
うちオンライン	0	0	0	0	0	0	0	0	0	0	0	0	0
合計	1,978	2,021	2,430	2,306	1,978	2,436	2,287	1,998	2,306	2,309	2,178	1,873	26,100

令和3年	R3.1	R3.2	R3.3	R3.4	R3.5	R3.6	R3.7	R3.8	R3.9	R3.10	R3.11	R3.12	合計
登記事項証明書	1,166	1,498	1,661	1,428	1,104	1,346	1,274	1,322	1,191	1,403	1,273	1,402	16,068
うちオンライン	150	280	234	277	197	192	276	295	191	305	186	257	2,840
要約書(閲覧)													0
印鑑証明	521	606	782	496	408	574	500	489	504	424	455	433	6,192
うちオンライン	0	0	0	0	0	0	0	0	0	0	0	0	0
地図等の写しの交付	158	162	209	177	125	194	165	124	170	153	167	125	1,929
うちオンライン	0	0	0	0	0	0	0	0	0	0	0	0	0
地図等の閲覧													0
その他	0	0	0	0	0	0	0	0	0	0	0	0	0
うちオンライン	0	0	0	0	0	0	0	0	0	0	0	0	0
合計	1,845	2,266	2,652	2,101	1,637	2,114	1,939	1,935	1,865	1,980	1,895	1,960	24,189

令和4年	R4.1	R4.2	R4.3	R4.4	R4.5	R4.6	R4.7	R4.8	R4.9	R4.10	R4.11	R4.12	合計
登記事項証明書	1,305	1,478	1,512	1,394	1,479	1,478	1,020	1,106	1,168	1,412	1,199	1,159	15,710
うちオンライン	236	212	208	225	240	340	193	188	247	315	238	285	2,927
要約書(閲覧)													0
印鑑証明	543	466	604	458	453	556	498	450	507	564	652	494	6,245
うちオンライン	0	0	0	0	0	0	0	0	0	0	0	0	0
地図等の写しの交付	138	128	153	114	136	200	126	141	114	160	124	111	1,645
うちオンライン	0	0	0	0	0	0	0	0	0	0	0	0	0
地図等の閲覧													0
その他	0	0	0	0	0	0	0	0	0	0	0	0	0
うちオンライン	0	0	0	0	0	0	0	0	0	0	0	0	0
合計	1,986	2,072	2,269	1,966	2,068	2,234	1,644	1,697	1,789	2,136	1,975	1,764	23,600

