

選挙供託申請の流れ

2023.1 岐阜地方法務局

供託ねっと



で検索!!

供託かんたん申請手続の流れ

【申請者情報登録】

オンライン申請を利用するために必要な申請者情報を登録します。



【申請情報の作成】

申請内容をインターネット上で作成し、送信します。

【受理決定通知】

申請内容に問題がなければ、法務局からオンラインで受理決定通知書が届きます。



【供託金の納付】

ATM 又はインターネットバンキングを利用して供託金を納付します。※1

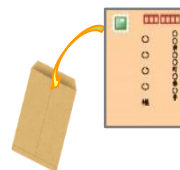
※1 ペイジー対応のインターネットバンク又はATMの利用となります。



【封筒・切手の送付】

供託書正本送付用の封筒 ※2 を法務局へ送付します。

※2 切手貼付、宛名記載済みのもの



【供託書正本受領】

法務局から供託書正本が届きます。



オンライン申請の注意点



オンライン申請による供託では、「電子納付」という方法によって供託金を納付します。

「電子納付」とは、金融機関のATMやインターネットバンキングを利用して納付する方法ですが、ATMやインターネットバンキングには金融機関ごとに利用限度額が設定されています。このため、納付する供託金額が高額の場合は、電子納付を利用できないことがあります。

かんたん申請の利用可能時間

平日月曜日から金曜日まで
8時30分から21時まで

- ※ 土日祝日・年末年始（12/29～1/3）は御利用いただけません。
- ※ 申請情報が17時15分を過ぎて法務局に到達した場合は、その翌開庁日に受付がされます。
- ※ システムメンテナンスのため、一時的に利用が停止される場合があります。

① 申請者情報の登録

まず、供託かんたん申請を利用するためには、事前に、「申請者情報」を登録して、「申請者ID」や「パスワード」等を設定する必要があります。

「申請者情報」の登録は、「登記・供託オンライン申請システム」サイトのトップページから行ってください。

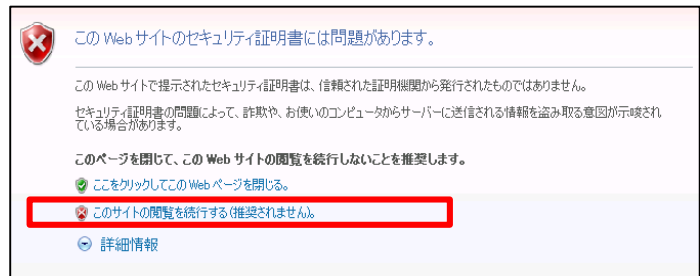
※ 初回利用時のみ登録が必要です。

2回目以降は、登録した「申請者ID」及び「パスワード」によりログインすることができます。

インターネット検索サイトで「供託ねっと」又は「登記・供託オンライン申請システム」と検索します。サイトのトップページへ移動し、『申請者情報登録』をクリックします。



※ 右のようなメッセージが表示される場合は、『このサイトの閲覧を続行する』を選択して先に進んでください



利用規約の確認画面が表示されますので、使用許諾書の内容を御確認いただき、御理解いただいた上で、『同意する』をクリックしてください。

利用規約

使用許諾情報

ご使用前に必ずお読みください。

登記・供託オンライン申請システム（以下「本システム」という。）を使用して、オンラインによる申請・請求を行うためには、以下の使用許諾書の全ての条項に同意する必要があります。本システムを利用された方は、本使用許諾書の各条項に同意したものとみなされます。本使用許諾書をご確認し、ご理解した上で本システムを使用してください。

使用許諾書

第1条（目的）

本使用許諾書は、法務省と登記・供託オンライン申請システム（以下「本システム」という。）の利用者との間の本システムに関する使用許諾事項について、必要な事項を定めることを目的とします。

平成29年2月23日改正

[このページのトップに戻る](#)

申請者情報新規入力画面が表示されますので、「申請者ID」と「パスワード」を設定し、必要事項を入力してください。

「申請者ID」と「パスワード」はオンライン申請システムにログインする際には、毎回、入力が必要となりますので、大切に管理してください。

必須事項を全て入力したら、画面下部の『確認(次へ)』をクリックしてください。

※ 「氏名」欄及び「連絡先・電話番号」欄に入力した情報は、供託申請時に申請に関する連絡先(修正が必要な場合など法務局からの連絡する場合の連絡先)として法務局へ送信されますので、供託申請の御担当者様や御担当部署の連絡先を登録してください。

Step1 ▼ Step2 Step3 Step4 Step5

申請者情報新規入力 申請者情報入力内容確認 申請者情報仮登録完了 認証情報入力 申請者情報登録完了

▼登録する申請者情報を入力してください。
※1年間ご利用(ログイン)のない申請者IDは無効となります。

申請者ID【必須】 <半角英数字11文字以内(大文字小文字区別)>	houmu001
パスワード【必須】 <「半角英字」、「半角数字」、「記号」混在必須、8文字以上20文字以内(大文字小文字区別)>	***** ▼確認のため、もう一度コピーせず直接入力してください。 ***** ※パスワードに設定できる記号は こちら を参照。 ※「申請者ID」及び「パスワード」は、申請者において任意に決めた上、入力してください。
氏名【必須】 <全角20文字以内スペース不可>	甲山太郎
氏名(フリガナ)【必須】 <全角カタカナ20文字以内スペース不可>	コウヤマタロウ
質問(キーワード)【必須】 <全角40文字以内>	ペットの名前は? パスワードを忘れた場合に使われるキーワードになります。
答え(キーワード)【必須】 <全角40文字以内>	abod パスワードを忘れた場合に使われるキーワードになります。

確認(次へ) 中止(トップページへ)

申請者情報入力内容確認画面が表示されますので、入力した内容に間違いがないか確認の上、間違いがなければ『仮登録(次へ)』をクリックしてください。

Step1 Step2 ▼ Step3 Step4 Step5

申請者情報新規入力 申請者情報入力内容確認 申請者情報仮登録完了 認証情報入力 申請者情報登録完了

▼以下の内容で登録します。

申請者ID	houmu001
パスワード	***** (セキュリティのためパスワードは表示されません)
氏名	甲山太郎
氏名(フリガナ)	コウヤマタロウ
郵便番号	〒123-4567
住所	甲斐市西町1-1-1
住所(フリガナ)	コウケンオツシヘイマチ1-1-1
職業	その他
連絡先・電話番号	12-3456-7890
連絡先・FAX番号	12-3456-7890
メールアドレス	12345@9789.ne.jp
メールの受信内容選択	全てのメールを受信 受付のお知らせ 補正通知発行のお知らせ 法務局からのお知らせ 公文書発行のお知らせ 納付情報のお知らせ
質問(キーワード)	ペットの名前は?
答え(キーワード)	***** (セキュリティのためキーワードは表示されません)

仮登録(次へ) 修正(戻る) 中止(トップページへ)

申請者情報仮登録完了画面が表示されますので、『発行(次へ)』をクリックしてください。

- ※ 申請者情報新規入力画面 (Step1)の「メールアドレス」欄に入力したメールアドレス宛てに「申請者情報登録用 認証情報のお知らせ」メールが送付されます。



認証情報入力画面が表示されますので、「メールアドレス」欄に入力したメールアドレス宛てに送付された「申請者情報登録用 認証情報のお知らせ」メールの本文に記載された認証情報を入力し、『登録(次へ)』をクリックしてください。

- ※ 認証情報の有効期間は申請者情報仮登録完了画面の『発行(次へ)』をクリックしてから30分間です。
- ※ 有効期間内に申請者情報の登録が完了しない場合、登録を最初からやり直す必要がありますので、御注意ください。



申請者情報の登録が完了すると、申請者情報登録完了画面が表示されますので、『ログイン画面へ』をクリックしてください。



② 申請情報の作成

ログイン画面が表示されますので、申請者情報登録で設定した「申請者ID」と「パスワード」を入力し、『ログイン』をクリックします。

ログイン

申請者ID, パスワードを入力してください。

申請者ID:

パスワード:

▶パスワードをお忘れの場合 ▶申請者IDをお持ちでない場合

ログイン後、供託申請メニューが表示されますので、手続名『供託(金銭)その他【かんたん】』を選択します。

供託申請メニュー

手続名を選択してください。又は、「処理状況を確認する」ボタンをクリックしてください。

※ 会社・法人が供託かんたん申請により供託申請等を行うには、資格証明書を供託所の窓口で提出し、又は供託所に送付することが必要となりますので、御注意ください。

手続分類	手続名
供託書	供託(金銭) 地代家賃弁済【かんたん】
	供託(金銭) 裁判上の保証及び仮差押、仮処分解放金【かんたん】
	供託(金銭) 営業保証【かんたん】
	供託(金銭) 給与債権執行【かんたん】
	供託(金銭) その他【かんたん】
	供託(振替預金) 裁判上の保証及び仮差押、仮処分解放金【かんたん】
	供託(振替預金) 営業保証【かんたん】
取下書	供託(振替預金) その他【かんたん】
	取下書【かんたん】

処理状況照会では申請・請求の確認ができます。

- ▶ 「申請書」の表示
- ▶ 「到達通知」の確認
- ▶ 「お知らせ」の確認
- ▶ 「電子納付情報」の確認

ヘッダメニューの照会からも、同じ内容が確認できます。

申請情報の入力画面が表示されますので、必要事項を入力します。

Step 1-1 申請情報の入力

供託書(金銭供託)その他
(地代家賃 営業保証 裁判上の保証以外の供託)

供託所の表示:

住所又は法人所在地:

氏名又は法人名:

【供託所の表示】

『供託所選択』をクリックすると、選択画面が表示されます。

都道府県選択から『岐阜』を選択し、供託所選択から申請先の法務局を選択してください。

都道府県選択	供託所選択
北海道地方	供託所コード 供託所名
北海道	2000 岐阜地方法務局
東北地方	2001 岐阜地方法務局八幡支局
宮城 福島 山形 岩手 秋田 青森	2002 岐阜地方法務局大垣支局
関東甲信越地方	2004 岐阜地方法務局多治見支局
東京 神奈川 埼玉 千葉 茨城 栃木 群馬 静岡	2005 岐阜地方法務局高山支局
山梨 長野 新潟	2030 岐阜地方法務局豊濃加茂支局
中部地方	2035 岐阜地方法務局中津川支局
愛知 三重 岐阜 滋賀 石川 富山	
近畿地方	
大阪 京都 兵庫 奈良 滋賀 和歌山	

候補者本人が届出をする場合の入力例(記載例1)

供託書 (金銭供託) その他 [地代家賃、営業保証、裁判上の保証以外の供託]	
供託所の表示	岐阜地方法務局 <small>供託所選択</small>
供託者の住所・氏名	住所又は法人所在地 岐阜県〇〇市〇〇町〇丁目〇〇番地
	氏名又は法人名 甲山太郎
	代表者(資格・氏名)又は代理人(住所・氏名) 入力不要
被供託者の住所・氏名	住所又は法人所在地 入力不要
	氏名又は法人名 〇〇市
法令条項	公職選挙法第92条第1項
供託の原因たる事実	供託者は、令和〇年〇月〇日に行われる予定の〇〇市長選挙につき、候補者として当該選挙の選挙長に立候補の届出をするため供託する。
供託金額	1000000 円
<input type="checkbox"/> 供託により消滅すべき質権又は抵当権	
<input type="checkbox"/> 反対給付の内容	チェック不要
<input type="checkbox"/> 送付する添付書面あり	
<input type="checkbox"/> 供託通知書の発送を請求する (この場合には、供託所宛てに、被供託者の住所氏名を記載した郵便切手等付きの封筒を、この供託書の発信後取得する申請番号を付記した上で送付してください。)	
<input type="checkbox"/> 資格証明書を省略するため会社法人等番号を提示する。 <small>複数の会社法人等番号を提示する場合は右側の入力欄に入力してください。 (複数の会社法人等番号を入力する番号には、1番号ごとに改行してください。) ※入力方法 半角12桁で入力し、'-'(ハイフン)は入れないでください。 (記載例) 123456789010 また、会社法人等番号(供託者)欄・会社法人等番号(代理人)欄に入力した会社法人等番号は入力しないでください。</small>	会社法人等番号・複数入力用 入力不要
<input type="checkbox"/> 書面の供託書正本の窓口交付を請求する。 <input type="checkbox"/> 書面の供託書正本の送付(注)を請求する。 <small>(注)書面の供託書正本の送付を請求する場合は、供託所宛てに、返信用の郵便切手等付きの封筒を、この供託書の送信後取得する申請番号を付記した上で送付してください。</small>	【供託書正本の受取方法】 供託書正本の受取方法(法務局の窓口で受取又は郵送による受取)を選択(チェック)してください。
備考 官庁の名称 〇〇市長選挙選挙長	【備考】 画面例のように入力してください。
<input type="checkbox"/> 補正のコメントを受領したので補正申請として申請する。	補正対象申請番号 <small>(申請済みの申請書に対して補正を行う場合に、補正対象となる申請番号(初回の申請番号)を入力してください。)</small>

【供託者の住所・氏名】
「住所又は法人所在地」欄は、候補者の住民票上の住所を省略せずに入力してください。
「氏名又は法人名」欄は、候補者の戸籍上の氏名を入力してください。

※ 代理人による申請の場合は代理人の住所・氏名の入力が必要となります。
「代理人 〇〇県〇〇市〇〇町〇〇番地 丙山三郎」
※ 委任状が必要となりますので、御注意ください。

【被供託者の住所・氏名】
「氏名又は法人名」欄に「〇〇市」と入力してください。

【法令条項】
「公職選挙法第92条第1項」と入力してください。

【供託の原因たる事実】
画面例のように入力してください。

【供託金額】
半角数字で入力してください。

※ 代理人による申請の場合は、委任状の送付が必要となりますので、「送付する添付書面あり」にチェックした上、委任状を申請先の法務局に送付してください。

【供託書正本の受取方法】
供託書正本の受取方法(法務局の窓口で受取又は郵送による受取)を選択(チェック)してください。

【備考】
画面例のように入力してください。

推薦人が届出をする場合の入力例(記載例2)

供託書(金銭供託) その他 [地代家賃、営業保証、裁判上の保証以外の供託]	
供託所の表示	岐阜地方法務局 <small>供託所選択</small>
供託者の住所・氏名	住所又は法人所在地 岐阜県△△市△△町△丁目△番地△
	氏名又は法人名 乙野次郎
	代表者(資格・氏名)又は代理人(住所・氏名) 入力不要
被供託者の住所・氏名	住所又は法人所在地 入力不要
	氏名又は法人名 〇〇市
法令条項	公職選挙法第92条第1項
供託の原因たる事実	供託者は、令和〇年〇月〇日に行われる予定の〇〇市長選挙につき、岐阜県〇〇市〇〇町〇丁目〇番地甲山太郎を候補者として当該選挙の選挙長に推薦の届出をするため供託する。
供託金額	1000000 円
<input type="checkbox"/> 供託により消滅すべき質権又は抵当権	
<input type="checkbox"/> 反対給付の内容	チェック不要
<input type="checkbox"/> 送付する添付書面あり	
<input type="checkbox"/> 供託通知書の発送を請求する(この場合には、供託所宛てに、被供託者の住所氏名を記載した郵便切手等付きの封筒を、この供託書の発信後取得する申請番号を付記した上で送付してください。)	
<input type="checkbox"/> 資格証明書を省略するため会社法人等番号を提示する。 <small>複数の会社法人等番号を提示する場合は右側の入力欄に入力してください。 (複数の会社法人等番号を入力する番号には、1番号ごとに改行してください。) ※入力方法 半角12桁で入力し、'-'(ハイフン)は入れないでください。 (記載例) 123456789010 また、会社法人等番号(供託者)欄・会社法人等番号(代理人)欄に入力した会社法人等番号は入力しないでください。</small>	会社法 入力不要
<input type="radio"/> 書面の供託書正本の窓口交付を請求する。 <input checked="" type="radio"/> 書面の供託書正本の送付(注)を請求する。 <small>(注)書面の供託書正本の送付を請求する場合は、供託所宛てに、返信用の郵便切手等付きの封筒を、この供託書の送信後取得する申請番号を付記した上で送付してください。</small>	会社法 入力不要
備考	官庁の名称 〇〇市長選挙選挙長
<input type="checkbox"/> 補正のコメントを受領したので補正申請として申請する。	補正対象申請番号 <small>(申請済みの申請書に対して補正を行う場合に、補正対象となる申請番号(初回の申請番号)を入力してください。)</small>

【供託者の住所・氏名】
「住所又は法人所在地」欄は、推薦人の**住民票上の住所**を省略せずに入力してください。
「氏名又は法人名」欄は、推薦人の**戸籍上の氏名**を入力してください。

入力不要
※ 代理人による申請の場合は代理人の住所・氏名の入力が必要となります。
「代理人 〇〇県〇〇市〇〇町〇番地 丙山三郎」
※ 委任状が必要となりますので、御注意ください。

【被供託者の住所・氏名】
「氏名又は法人名」欄に「〇〇市」と入力してください。

【法令条項】
「公職選挙法第92条第1項」と入力してください。

【供託の原因たる事実】
画面例のように入力してください。
候補者の住所・氏名は、住民票上の住所・戸籍上の氏名を入力してください。

【供託金額】
半角数字で入力してください。

※ 代理人による申請の場合は、委任状の送付が必要となりますので、「送付する添付書面あり」にチェックした上、委任状を申請先の法務局に送付してください。

【供託書正本の受取方法】
供託書正本の受取方法(法務局の窓口で受取 又は 郵送による受取)を選択(チェック)してください。

【備考】
画面例のように入力してください。

必要事項を全て入力し終わったら、『次へ』をクリックしてください。

※ 「連絡先情報」欄には、申請者情報として登録した氏名及び連絡先電話番号が反映されます。変更する場合は、申請者情報登録の内容を変更してください。

<input type="checkbox"/> 補正のコメントを受領したので補正申請として申請する。	補正対象申請番号 <small>(申請済みの申請書に対して補正を行う場合に、補正対象となる申請番号(初回の申請番号)を入力してください。)</small>
連絡先情報 (申請者情報登録で登録された情報)	
氏名	甲山太郎
連絡先電話番号	12-3456-7890
<input type="button" value="次へ"/> <input type="button" value="戻る (供託申請メニュー)"/>	

入力内容の確認画面が表示されますので、内容に誤りがないか確認の上、画面下の『確定』をクリックしてください。

内容を修正する場合は、『戻る(申請書作成)』をクリックしてください。

<input type="checkbox"/> 補正のコメントを受領したので補正申請として申請する。	<small>(申請済みの申請書に対して補正を行う場合に、補正対象となる申請番号(初回の申請番号)を入力してください。)</small>
連絡先情報	
氏名	甲山太郎
連絡先電話番号	12-3456-7890
<input type="button" value="確定"/> <input type="button" value="戻る (申請書作成)"/>	

納付情報入力画面が表示されますので、供託者の氏名を**全角カナ文字**で入力し、『確定』をクリックしてください。

※ 氏名に**小文字**が含まれる場合は、**大文字に変換**した上で入力してください。

Step1 申請書作成	Step2 納付情報入力	Step3 送信確認	Step4 送信完了
電子納付に関する情報を確認してください。			
氏名又は法人団体名 (全角カナ24文字以内) <small>※電子納付を行う際に必要となります。</small>			
<input type="text" value="コウヤマタロウ"/>			
<input type="button" value="確定"/> <input type="button" value="戻る (申請書作成)"/>			

送信確認画面が表示されますので、表示された内容を確認の上、『送信実行』をクリックしてください。

Step1 申請書作成 >>> Step2 納付情報入力 >>> Step3 送信確認 ▼ >>> Step4 送信完了

申請データを送信します。修正したい場合は、「戻る」ボタンをクリックしてください。
※「送信実行」ボタンをクリックした後は申請データの修正はできません。

【手続分類】 供託
【手続名】 供託（金銭）その他【かんたん】
【申請書様式】 供託書（金銭供託）（5）その他【かんたん】

送信実行 戻る（納付情報入力）

以上で申請情報の送信手続は終了です。

※ 送信後、法務局に申請情報が到達しているかどうかは、処理状況確認画面から確認することができます。

処理状況確認画面は、申請情報の送信後に表示される送信完了画面から『処理状況を確認する』をクリックするか、又は供託申請メニュー画面から『処理状況を確認する』をクリックします。

※ 処理状況の確認方法については、次ページ以降を御覧ください。

Step1 申請書作成 >>> Step2 納付情報入力 >>> Step3 送信確認 >>> Step4 送信完了 ▼

送信された申請情報の入力内容のチェック等を行っています。
該当チェック等が終了次第、メールでお知らせします。
詳細は処理状況照会画面で確認してください。

処理状況を確認する

続けて申請される方は、画面上部のメニューから「供託申請」ボタンをクリックしてください。

供託申請メニュー

手続名を選択してください。又は、「処理状況を確認する」ボタンをクリックしてください。

※ 会社・法人が供託かんたん申請により供託申請等を行うには、資格証明書を供託所の窓口で提出し、又は供託所に送付することが必要となりますので、御注意ください。

手続分類	手続名
供託書	供託（金銭）地代家賃弁済【かんたん】
	供託（金銭）裁判上の保証及び仮差押、仮処分解放金【かんたん】
	供託（金銭）営業保証【かんたん】
	供託（金銭）給与債権執行【かんたん】
	供託（金銭）その他【かんたん】
	供託（振替口座）裁判上の保証及び仮差押、仮処分解放金【かんたん】
	供託（振替口座）営業保証【かんたん】
	供託（振替口座）その他【かんたん】
取下書	取下書【かんたん】

処理状況を確認する

処理状況照会では申請・請求の確認ができます。

- ▶ 「申請書」の表示
- ▶ 「到達通知」の確認
- ▶ 「お知らせ」の確認
- ▶ 「電子納付情報」の確認

ヘッダメニューの照会からも、同じ内容が確認できます。

③ 処理状況確認

到達確認, 受理決定通知の確認 等

申請情報送信後の進捗状況は「処理状況照会画面」から確認することができます。

供託申請メニュー画面から『**処理状況を確認する**』をクリックします。

供託申請メニュー

手続名を選択してください。又は、「処理状況を確認する」ボタンをクリックしてください。
※ 会社・法人が供託かんたん申請により供託申請等を行うには、資格証明書を供託所の窓口で提出し、又は供託所に送付することが必要となりますので、御注意ください。

手続分類	手続名
供託書	供託（金銭）地代家賃弁済【かんたん】
	供託（金銭）裁判上の保証及び仮差押、仮処分解放金【かんたん】
	供託（金銭）営業保証【かんたん】
	供託（金銭）給与債権執行【かんたん】
	供託（金銭）その他【かんたん】
	供託（振替国債）裁判上の保証及び仮差押、仮処分解放金【かんたん】
	供託（振替国債）営業保証【かんたん】
	供託（振替国債）その他【かんたん】
取下書	取下書【かんたん】

処理状況を確認する

処理状況照会では申請・請求の確認ができます。

- ▶ 「申請書」の表示
- ▶ 「到達通知」の確認
- ▶ 「お知らせ」の確認
- ▶ 「電子納付情報」の確認

ヘッドメニューの照会からも、同じ内容が確認できます。

処理状況照会画面が表示され、取得可能な情報がある場合は、取得可能情報欄にアイコンが表示されますので、確認したい情報のアイコンをクリックします。

Step1
▶▶▶▶▶
Step2

処理状況照会
照会内容確認

確認する申請・請求の条件を入力してください

検索条件： 申請番号(完全一致)

処理状況確認番号(完全一致) 検索

※ 「処理状況」や「納付状況」を更新するには、画面上部の「処理状況照会」ボタンをクリックしてください。

手続名	申請番号	到達日時	処理状況	納付状況	取得可能情報			
					到達通知	お知らせ	納付	再利用
供託（金銭）その他【かんたん】	20110928002393001	2011/09/28 11:53:23	審査中	未納付	到達通知	お知らせ	納付	再利用

証明書請求メニューへ
供託申請メニューへ

※ 処理状況の表示内容の説明は、「オンライン申請ご利用上の注意」のページにも掲載されています。

到達・受付待ち	申請データが登記・供託オンライン申請システムに到達してから審査の開始を待っている状態
審査中	審査者が審査を開始した状態～審査が完了した状態（納付待ちや供託書正本（書面）を印刷した状態までを含む） （個別の供託事件の審査状況については、申請先の供託所へお問合せください。）
手続終了	供託所において供託書正本（書面）の交付日（又は送付日）を登録した状態 供託所にて却下決定書（書面）を印刷した状態 書面による取下書受付後、供託所において取下処理を行った状態 その他申請エラー等で強制的に手続終了とした状態
取下完了	オンラインにより提出した取下書が供託所に到達した後、供託所において取下処理を行った状態
失効	納付状況が「納付期限切れ」となり、供託所において失効処理を行った状態

【到達通知】

申請情報が法務局に到達したことを確認します。

【お知らせ】

受理決定通知書又は補正（修正）のお知らせを確認します。

【納付】

供託金の納付に必要な情報を確認します。

【再利用】

申請情報を補正（修正）する場合や申請情報の内容をコピーして新規の申請情報を作成する場合に使用します。

到達確認

送信した申請情報が法務局に到達していることを確認するには、処理状況照会画面から『到達通知』をクリックします。

手続名	申請番号	到達日時	処理状況	納付状況	取得可能情報			供託
					到達通知	お知らせ	納付	再利用
供託(金銭)その他【かんたん】	20110928002393001	2011/09/28 11:53:23	審査中	未納付	到達通知	お知らせ	納付	再利用

※ 到達通知の内容が表示されますので、申請データが登録されたことを確認してください。

※ 申請情報が法務局に到達した後は、法務局において申請内容の審査が行われます。

申請内容に問題がなければ、審査終了後、法務局から「受理決定通知」がオンラインで送信されますので、それまでの間、しばらくお待ちください。

Step1 >>> Step2 ▼

処理状況照会
照会内容確認(到達通知)

問い合わせを行う際にこの申請番号が必要となります。大切に保管してください。

以下の申請・請求に関して到達通知をご確認願います。

<申請・請求情報>	
申請番号	20110928002393001
申請者ID	houmu001
申請者名	甲山太郎
手続名	供託(金銭)その他【かんたん】

到達日時	2011年9月28日11時53分
処理状況確認番号	04414398659163518257
コメント	上記のとおり、登記・供託オンライン申請システムに申請データが登録されましたので、お知らせします。

[戻る\(処理状況照会\)](#)

受理決定通知

法務局での審査が終了し、申請が受理されると、法務局から「受理決定通知書」がオンラインで送信されます。

「受理決定通知書」の受信を確認するには、処理状況照会画面から『お知らせ』をクリックしてください。

手続名	申請番号	到達日時	処理状況	納付状況	取得可能情報			供託
					到達通知	お知らせ	納付	再利用
供託(金銭)その他【かんたん】	20110928002393001	2011/09/28 11:53:23	審査中	未納付	到達通知	お知らせ	納付	再利用

※ 照会内容確認(お知らせ)画面が開き、コメント欄に「受理決定通知書」の内容が表示されますので、内容を確認の上、引き続き供託金の納付手続(次ページ参照)に進んでください。

なお、受理決定通知書には供託金の納付期限が記載されていますので、期限までに納付手続を完了してください。

Step1 >>> Step2 ▼

処理状況照会
照会内容確認(お知らせ)

お知らせを表示します。
内容を確認後、「戻る」ボタンをクリックしてください。添付ファイルを取得する場合は「取得」ボタンをクリックしてください。

以下の申請・請求に関してお知らせがありますので、ご確認願います。

<申請・請求情報>	
申請番号	20110928002393001
申請者ID	houmu001
申請者名	甲山太郎
手続名	供託(金銭)その他【かんたん】

発行日時	2011年9月28日14時39分
1	<p>供託受理決定通知書</p> <p>甲山太郎様 あなたから平成23年09月28日付けで申請のあった供託は、当供託所の平成23年度金第000246号として受理しました。ついては、平成23年10月06日までに、登記・供託オンライン申請システムの処理状況表示中の「納付」欄に掲げられている情報参照の上、供託金を電子納付してください。 なお、納付期日までに入金かされない時は、本件供託の受理の決定は、効力を失います。 (参考)</p> <p>申請番号: 20110928002393001 納付金額(供託金額): 50,000 納付番号(氏名): コウヤマタロウ 納付期日: 平成23年10月06日</p> <p>平成23年09月28日 岐阜地方法務局 供託官 丁原四郎</p>

[戻る\(処理状況照会\)](#)

④ 供託金の納付

法務局から受理決定通知書が届いたら、供託金の納付手続きをとります。

かんたん申請における供託金の納付は、「電子納付」の方法によって行います。

「電子納付」とは、金融機関のATM又はインターネットバンキングを利用した納付方法です。

納付手続きに必要な番号を確認するには、処理状況照会画面から『納付』をクリックしてください。

手続名	申請番号	到達日時	処理状況	納付状況	取得可能情報			供託	
					到達通知	お知らせ	納付	再利用	
供託(金銭)その他【かんたん】	20110928002393001	2011/09/28 11:53:23	審査中	未納付	到達通知	お知らせ	納付	再利用	

※ 照会内容確認(電子納付情報表示)画面が表示されますので、内容を確認の上、ATM又はインターネットバンキングを利用して納付手続きをとってください。

本画面を確認後、インターネットバンキングを利用して電子納付を行う場合は「電子納付」ボタンをクリックしてください。直ちに電子納付を行わない場合は「戻る(処理状況照会)」ボタンをクリックしてください。

※ 電子納付は、この画面の「納付期間最終年月日」までに行ってください。

なお、この画面の「電子納付」ボタンをクリックして電子納付を行う場合、クリック後30分以内にインターネットバンキングへのログインを完了する必要があります。30分を経過した場合には、再度「電子納付」ボタンをクリックしてインターネットバンキングへログインしてください。

申請・請求情報	
申請番号	20110928002393001
申請者ID (印刷時は出力されません)	houmu001
申請者名	甲山太郎
手続名	供託(金銭)その他【かんたん】

▶インターネットバンキングやペイジーマークのあるATM等を利用して、手数料等の電子納付を行ってください。

発行日時	2011年9月28日14時35分	インターネットバンキングを利用して納付
納付状況	未納付	電子納付 (金融機関種別選択画面にリンクします)
領収年月日		「電子納付」ボタンをクリックしても金融機関種別選択画面が表示されない場合は「ポップアップブロック機能の設定」をお試しください。
1 収納機関番号	00100	
納付番号	1317188279390116	
確認番号	288220	
納付額	●●●●●円	※ペイジーを利用してATM等で納付を実施する場合は左記の情報が必要となります。
納付期間最終年月日	2011年10月5日	

戻る(処理状況照会)

※ ATM又はインターネットバンキングは、Pay-easy(ペイジー)サービスに対応している必要がありますので、ご注意ください。



※ 電子納付には納付期限(納付期間最終年月日)が設定されていますので、期限までに納付手続きを終えてください。

※ 納付期限を過ぎると供託の申請は失効しますので、御注意ください。

インターネットバンキングを利用する場合

※ 御利用口座金融機関のインターネットバンキングを利用する方法には、次の2通りの方法があります。いずれかの方法を選択して、納付手続きを行ってください。

① 供託かんたん申請サイトから直接納付を行う方法

上記の電子納付情報表示画面から、『電子納付』をクリックします。「e-Gov」サイトが別ウィンドウで開きますので、御利用金融機関を選択し、その後は画面の指示に従って納付手続きを完了してください。

② 金融機関のサイトから納付を行う方法

御利用金融機関のサイトにログインし、取引メニューから「税金・各種料金払込み」等(※)を選択してください。その後は、画面の指示に従い、上記の電子納付情報表示画面で確認した「収納機関番号」、「納付番号」及び「確認番号」を入力し、納付手続きを完了してください。

※ メニュー名は金融機関によって異なります。

※ インターネットバンキングの利用には、金融機関ごとに利用限度額が設定されていますので、納付する供託金額が利用限度額内であることを事前に確認してください。

※ インターネットバンキングを利用するためには、御利用金融機関へのお申込みが必要です。

※ 一部の国庫金取扱いのない金融機関のインターネットバンキングは、ペイジーに対応していても供託金の納付には対応していない場合(主にネット銀行等)がありますので、御注意ください。

ATMを利用する場合

※ ATMに「収納機関番号」、「納付番号」及び「確認番号」を入力する必要があります。このため、ATMを利用する際には、上記の電子納付情報表示画面を印刷するなどして、これらの番号をお手元に用意した上で、手続きを行ってください。

※ ATMで電子納付を行うにはATMが「ペイジー」サービスに対応している必要があります。金融機関によってはATMが「ペイジー」サービスに対応していない場合がありますので、事前に、対応の有無を御利用金融機関に確認してください。

※ ATMの利用には、金融機関ごとに利用限度額が設定されていますので、納付する供託金額が利用限度額内であることを事前に確認してください。

<ゆうちょ銀行 ATMの画面例>

Pay-easy対応ATM一覧



ご希望のお取り引きを選択してください

お預入れ	お引出し
通帳記入	残高照会
ご送金	定額・定期お預入れ
増証番号・引出し上限変更	料金払込(ペイジー)
クレジットカード 簡易保険・生命保険	English Guide

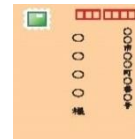
⑤ 封筒・切手の送付

供託書正本を郵送での受け取りを希望された場合は、申請情報を送信後、供託書正本送付用の封筒と切手を法務局宛てに送付します。


※ 供託書送付用封筒は、宛先を記載の上、切手(長3封筒は84円、角2封筒は120円)を貼付した状態で法務局に送付してください。

※ 書留、速達などを希望する場合は、その分の切手を貼付してください。

※ 封筒に「申請番号」に記載していただくか、又は、受理決定通知書画面など「申請番号」の表示がある画面を印刷したものを封筒に同封してください。



角2封筒



長3封筒

⑥ 供託書正本の受領

供託金の納付手続が完了すると、納付手続完了の通知が、自動的に法務局へ送信されます。通知を確認した法務局では、申請情報作成の際に選択された受領方法に基づき、供託書正本を交付します。

郵送で受領する場合

※ 申請情報作成時に、「書面の供託書正本の送付を請求する。」を選択した場合は、法務局において供託金の納付が確認でき次第、供託書正本を発送します。

※ 正本送付用の封筒及び切手を、法務局に送付する必要があります。

法務局に来庁して窓口で受領する場合

※ 申請情報作成時に、「書面の供託書正本の窓口交付を請求する。」を選択した場合は、供託金の納付手続完了後、法務局へお越しください。

※ **来庁される際には**、本人確認のため、「**申請番号**」と「**申請者名**」が記載された書面（受理決定通知書画面等を印刷したもの）をお持ちください。

⑦ その他（修正（補正）連絡）

法務局での審査の結果、申請内容等に修正が必要な場合は、法務局から補正のお知らせがオンラインで送信されます。

補正が必要な内容を確認するには、処理状況照会画面から『**お知らせ**』をクリックしてください。

手続名	申請番号	到達日時	処理状況	納付状況	取得可能情報			供託
					到達通知	お知らせ	納付	再利用
供託(金銭)その他【かんたん】	20110928002393001	2011/09/28 11:53:23	審査中	未納付	到達通知	お知らせ	納付	再利用

※ 照会内容確認（お知らせ）画面が開き、コメント欄に補正が必要な内容が表示されますので、内容を確認してください。

申請情報の内容の修正は、次ページを御覧ください。

Step1 >>>> Step2

処理状況照会 <<<<<< 照会内容確認(お知らせ)

お知らせを表示します。
内容を確認後、「戻る」ボタンをクリックしてください。添付ファイルを取得する場合は「取得」ボタンをクリックしてください。

以下の申請・請求に関するお知らせがありますので、ご確認ください。

<申請・請求情報>	
申請番号	20110928002393001
申請者ID	houmu001
申請者名	甲山太郎
手続名	供託(金銭)その他【かんたん】

発行日時	2011年9月28日14時39分
1 コメント	<p>●●を補正してください。(平成23年10月5日)</p> <p>※補正を行う場合は、申請情報の末尾の「補正申請として申請する」をチェックし、補正対象申請番号に初回申請の申請番号を入力して申請を行ってください。</p>

戻る(処理状況照会)

申請情報の内容を修正する必要がある場合は、当初の申請情報を再利用しますので、処理状況照会画面から『**再利用**』をクリックします。

手続名	申請番号	到達日時	処理状況	納付状況	取得可能情報			供託
					到達通知	お知らせ	納付	再利用
供託(金銭)その他【かんたん】	20110928002393001	2011/09/28 11:53:23	審査中	未納付	到達通知	お知らせ	納付	再利用

※ 当初の申請情報の内容が表示されますので、修正が必要な箇所を修正してください。

※ 修正した申請情報を送信する際には、申請情報入力画面の下部にある「**補正のコメントを受領したので補正申請として申請する。**」にチェックし、「**補正対象申請番号**」欄に補正の対象となる申請の「**申請番号**」を忘れずに入力してください。

※ 申請番号は処理状況照会画面等で確認することができます。

補正のコメントを受領したので補正申請として申請する。

補正対象申請番号

(申請済みの申請書に対して補正を行う場合に、補正対象となる申請番号(初回の申請番号)を入力してください。)

連絡先情報(申請者情報登録で登録された情報)

氏名	甲山太郎
連絡先電話番号	12-3456-7890

次へ 戻る(供託申請メニュー)

供託かんたん申請 お問い合わせ先



供託の申請内容に関するお問合せ

- 申請内容・方法の事前相談
- 申請書への入力内容や書き方が分からない等

供託の申請内容については、申請先の法務局へお問い合わせください。

岐阜地方法務局

供託課 〒500-8729 岐阜市金竜町5-13
電話 058-245-3181

八幡支局 〒501-4235 郡上市八幡町有坂1209-2
電話 0575-67-1411

大垣支局 〒503-0888 大垣市丸の内1-19
電話 0584-78-3347

美濃加茂支局 〒505-0027 美濃加茂市本郷町
7-4-16
電話 0574-25-2400

多治見支局 〒507-0041 多治見市太平町5-33
電話 0572-22-1002

中津川支局 〒508-0045 中津川市かやの木町4-3
電話 0573-66-1554

高山支局 〒506-0053 高山市昭和町2-220
電話 0577-32-0915

システムの操作に関するお問合せ

- システムにログインができない
- かんたん申請の流れを教えてください
- 納付方法が分からない等

かんたん申請の**入力・操作方法**については、**サポートデスク**にお問い合わせください。

登記・供託オンライン申請システム 操作サポートデスク

<お問合せ時間>

月曜日から金曜日まで
8時30分から19時00分まで

<お問合せ電話番号>

050ビジネスダイヤル
050-3786-5797

050ビジネスダイヤルを御利用いただけない場合(IP電話番号)

050-3822-2811
又は

050-3822-2812