

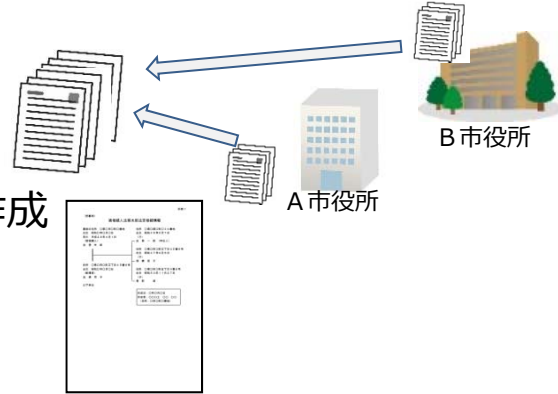
# 法定相続情報証明制度の手続の流れ（イメージ）

## ① 申出（法定相続人又は代理人）

①-1 戸除籍謄本等を収集

①-2 法定相続情報一覧図の作成  
(案について、別紙1)

①-3 申出



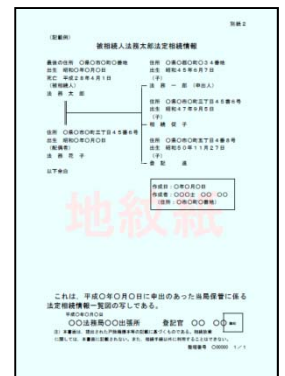
- ✓ 提出された戸除籍謄本等に記載の情報に限る（放棄や遺産分割協議は対象外）
- ✓ （数次相続発生の場合、）一人の被相続人ごとの作成

## ② 確認・交付（登記所）

②-1 登記官による確認，法定相続情報一覧図の保管

②-2 認証文付き法定相続情報一覧図の写しの交付，戸除籍謄本等の返却  
(案について、別紙2)

- ✓ 交付に当たり、手数料は徴収しない

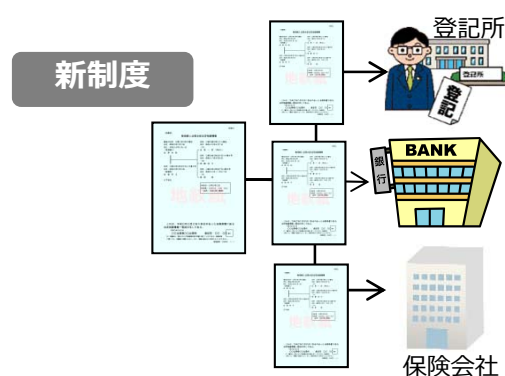
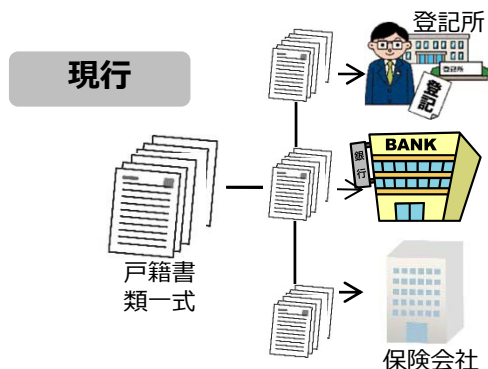


- ✓ 偽造防止のため、地紋紙で交付

## ③ 利用

③ 各種の相続手続への利用

- ✓ 戸籍の束の代わりに各種手続において提出することが可能になる（放棄や遺産分割協議の書類は別途必要）



(記載例)

### 被相続人法務太郎法定相続情報

最後の住所 ○県○市○町○番地

出生 昭和○年○月○日

死亡 平成28年4月1日

(被相続人)

法 務 太 郎



住所 ○県○市○町三丁目45番6号

出生 昭和○年○月○日

(配偶者)

法 務 花 子

以下余白

住所 ○県○郡○町○34番地

出生 昭和45年6月7日

(子)

法 務 一 郎 (申出人)

住所 ○県○市○町三丁目45番6号

出生 昭和47年9月5日

(子)

相 続 促 子

住所 ○県○市○町五丁目4番8号

出生 昭和50年11月27日

(子)

登 記 進

作成日 : ○年○月○日

作成者 : ○○○士 ○○ ○○

(住所 : ○市○町○番地)

(記載例)

### 被相続人法務太郎法定相続情報

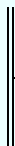
最後の住所 ○県○市○町○番地

出生 昭和○年○月○日

死亡 平成28年4月1日

(被相続人)

法 務 太 郎



住所 ○県○市○町三丁目45番6号

出生 昭和○年○月○日

(配偶者)

法 務 花 子

以下余白

住所 ○県○郡○町○34番地

出生 昭和45年6月7日

(子)

法 務 一 郎 (申出人)

住所 ○県○市○町三丁目45番6号

出生 昭和47年9月5日

(子)

相 続 促 子

住所 ○県○市○町五丁目4番8号

出生 昭和50年11月27日

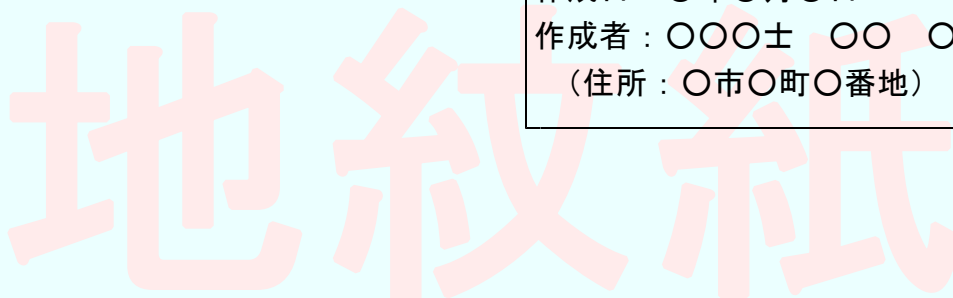
(子)

登 記 進

作成日：○年○月○日

作成者：○○○士 ○○ ○○

(住所：○市○町○番地)



これは、平成○年○月○日に申出のあった当局保管に係る法定相続情報一覧図の写しである。

平成○年○月○日

○○法務局○○出張所

登記官

○○ ○○

職印

注) 本書面は、提出された戸除籍謄本等の記載に基づくものである。相続放棄

に関しては、本書面に記載されない。また、相続手続以外に利用することはできない。