

仕 様 書

1 概要

本件は、書類の収納場所を確保するため、静岡地方合同庁舎地下 1 階静岡地方法務局倉庫内の高床式 2 階部分に書架を設置するとともに転落防止のための手すりを設置するものとする。

2 履行場所

静岡地方合同庁舎地下 1 階静岡地方法務局倉庫

3 履行期限

平成 3 1 年 1 月 3 1 日(木)

4 作業仕様

(1) 一般事項

ア 作業用電源は、構内既存の施設を無償で使用できる。

イ 作業時間は原則として、平日の午前 8 時 3 0 分から午後 5 時までとする。

ウ 施工中に構内外の建物、工作物に対して損害を与えないように必要な養生を十分に行い、注意を払うこと。

なお、その養生が不十分のためにこれらに損害を与えたときは、担当職員の指示のとおり受注者が費用を負担して修復又は補修をしなければならない。作業員、通行人に対しての損害についても同様とする。

エ 完成図書を作成の上、提出すること。

完成図書は、取扱説明書、仕様（耐荷重の上限を含む。）、外観図及び工事写真を含む。

なお、工事写真については、作業前写真、作業中写真及び完成写真を L 版程度の大きさのカラーとし、A 4 版ファイルに整理の上、2 部提出する。

オ 本仕様書に規定されていない事項又は内容に疑義がある事項については、発注者の指示又は承諾を得ること。

カ 既存の防犯ネットは、書架設置後の入口部分付近に移設するものとする。

(2) 書架及び手すり工事作業

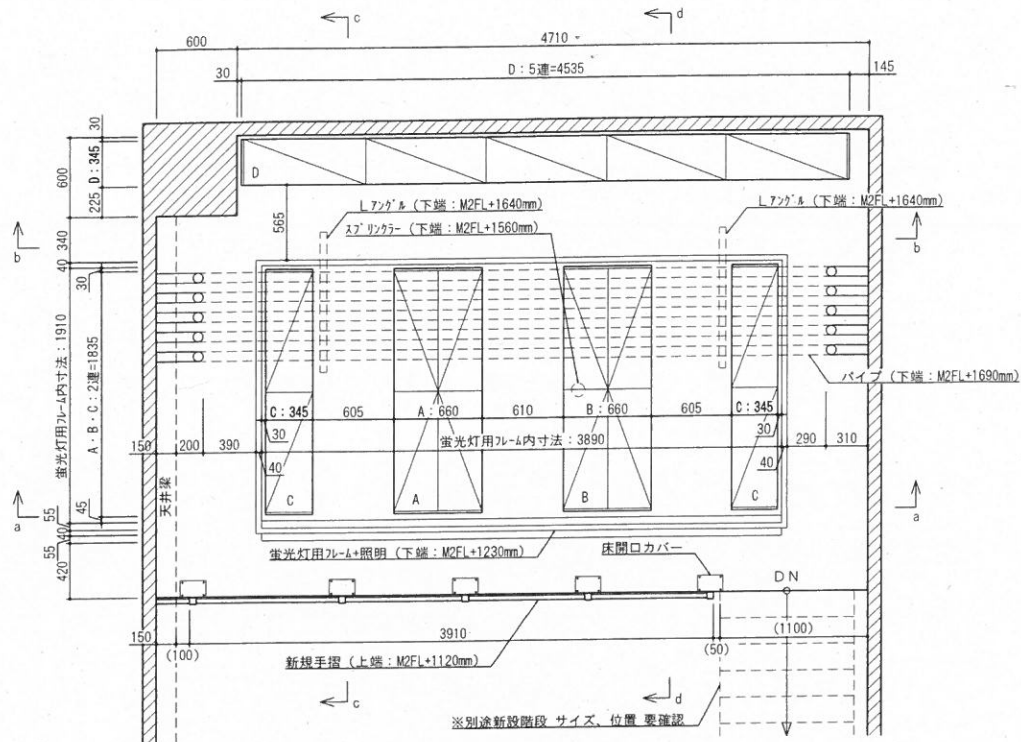
ア 書架（別添仕様図参照）

ダンボール (W 4 0 0 × D 3 3 0 × H 3 3 0) 1 2 0 箱 (1 箱当たり約 4 kg 程度) を作業員 2 名で収納できる書架 (これらに対する耐荷重を十分に有するもの) を設置する。

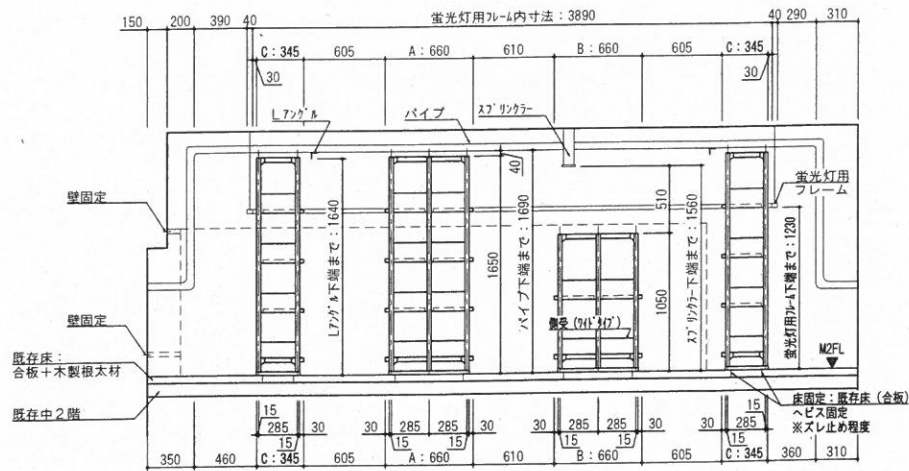
- (ア) 複式 2 連 (有効 4 段) W1835 × D660 × H1650 1 台
- (イ) 複式 2 連 (有効 2 段) W1835 × D660 × H1050 1 台
- (ウ) 単式 2 段 (有効 4 段) W1835 × D345 × H1650 2 台
- (エ) 単式 5 連 (有効 4 段) W4535 × D345 × H1650 1 台

イ 手すり (別添仕様図参照)

作業員の転落防止策として, 手すり (W 3 9 1 0 × H 1 1 2 0 1 式) を設置する。



地下1階 第2倉庫 軽量物品棚 配置図
縮尺=1/40



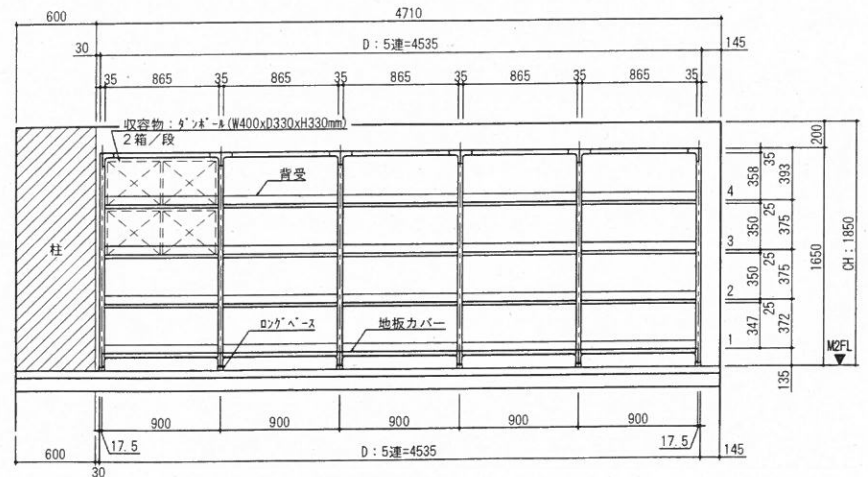
立面図 (a-a断面)
縮尺=1/40

数量表

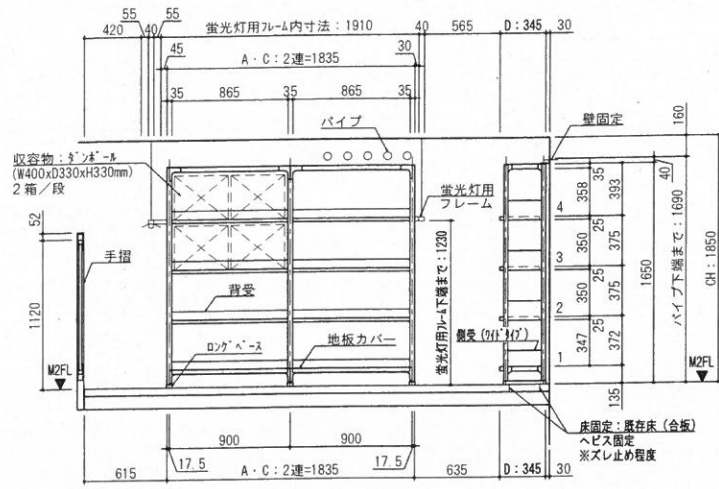
記号	型式	台数	延連数	延段数	収容数
A	軽量物品棚 複式2連 (有効4段)	1	4	16	32
B	軽量物品棚 複式2連 (有効2段)	1	4	8	16
C	軽量物品棚 単式2連 (有効4段)	2	4	16	32
D	軽量物品棚 単式5連 (有効4段)	1	5	20	40
合計		5	15	52	120

備考

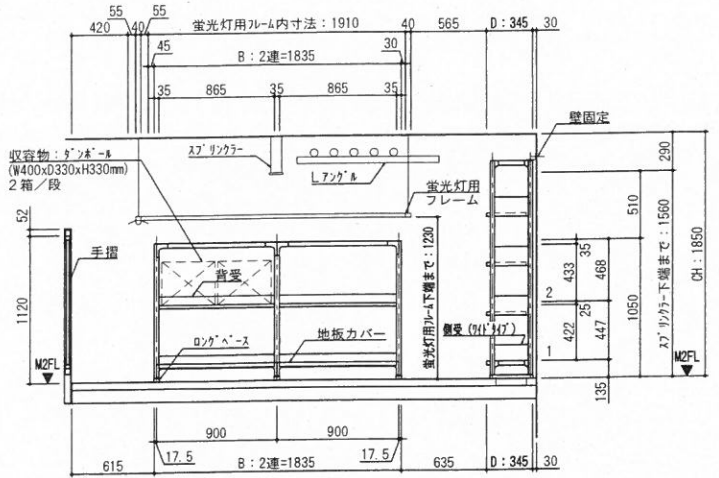
軽量物品棚には、背受、側受(ワイドタイプ・最下段のみ)、地板カバー(最下段のみ)、支柱上部カバー付とします。
 軽量物品棚には、壁固定(D棚のみ)、床固定(ズレ止め程度)を行うものとします。
 収容物は、段ボール(W400xD330xH330mm・2箱/段)とします。
 荷重条件は、棚板耐荷重:60kg/段、間口耐荷重:600kg/間口(複式)300kg/間口(単式)とします。
 ※床は自立棚の荷重に耐えるものとします。(軽量物品棚 ㎡荷重:約335kg/㎡ 積載荷重40kg/段)



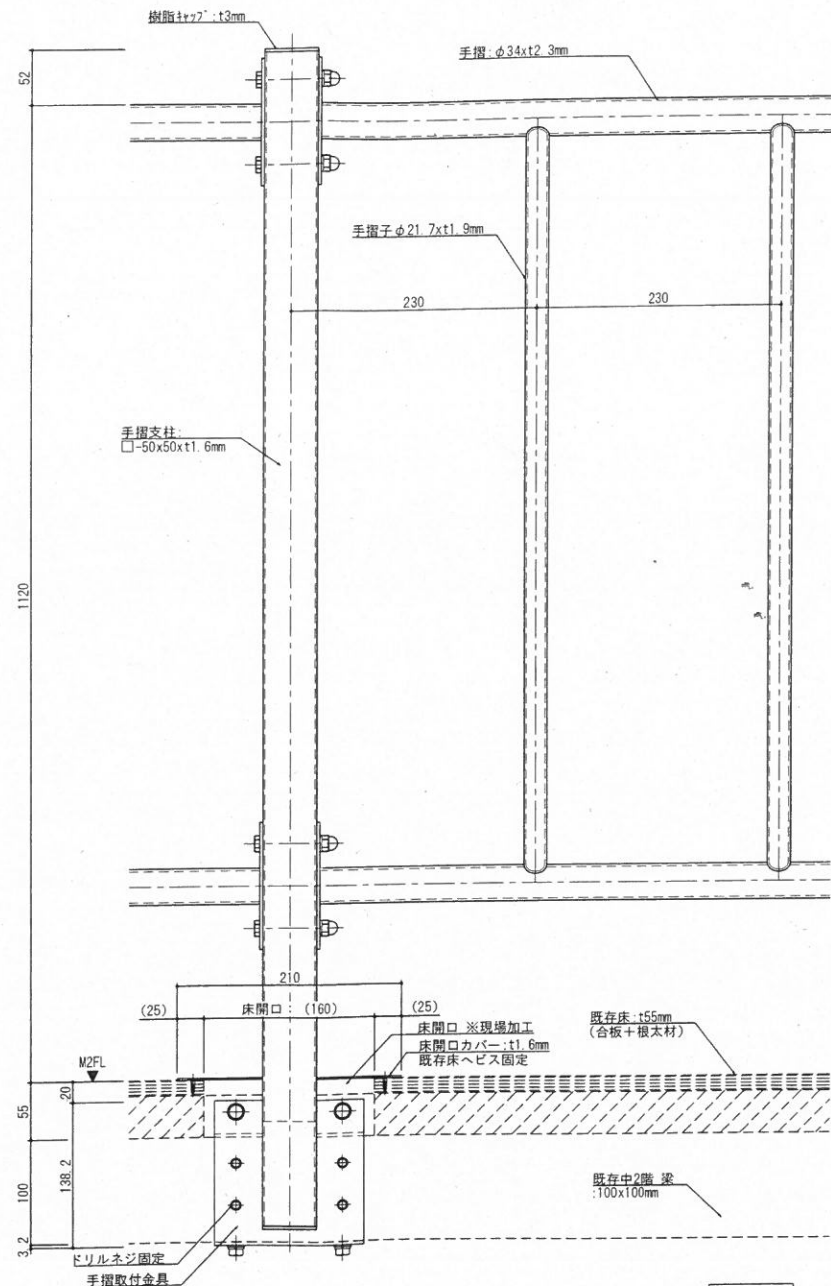
立面図 (b-b断面)
縮尺=1/40



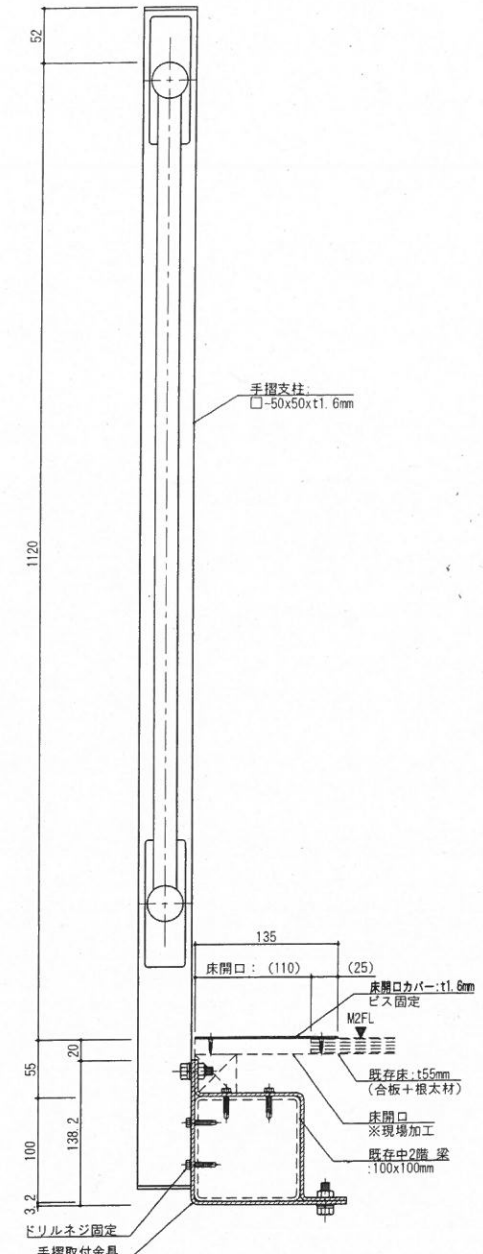
立面図 (c-c断面)
縮尺=1/40



立面図 (d-d断面)
縮尺=1/40



手摺詳細
縮尺=1/5



※手摺の固定方法は変更の可能性があります。