

1 趣旨

不動産登記は、国民の最も基本的かつ重要な財産である不動産について、その物理的現況と権利関係を明確にして取引の安全を図る制度であり、また、商業法人登記は、権利義務の主体となる会社・法人を創設し、その組織と業務内容を明らかにして、経済秩序を維持するものである。

このように登記制度は、不動産や会社・法人を法的に管理し、取引や経済活動の基盤を形成し、金融や不動産取引の円滑な運営を支えるとともに、徴税や各種の国家政策の基盤となっているものであり、我が国資本主義経済の基礎をなす私有財産制を支える重要な制度である。そこで、誰もが登記されている事項を確認し、利用できることとするため、不動産登記法等では、登記簿等を公開すべきものとしている。

競争の導入による公共サービスの改革に関する法律（平成18年法律第51号。以下「法」という。）は、公共サービスによる利益を享受する国民の立場に立って、公共サービスの全般について不断の見直しを行い、その実施について透明かつ公正な競争の下で民間事業者の創意と工夫を適切に反映させることにより、国民のため、より良質かつ低廉な公共サービスの提供を実現することを旨とするものである。

本民間競争入札は、登記所（法務局若しくは地方法務局若しくはこれらの支局又はこれらの出張所）が行っている登記事務のうち、登記簿等の公開に関する事務（以下「乙号事務」という。）、すなわち、登記事項証明書等の交付及び登記簿等の閲覧等に係る事務について、民間事業者の創意工夫やノウハウを活用することにより、当該事務の質の向上を図ることを目的として、法第14条並びに法第15条で準用する法第10条、第11条第1項、第12条並びに第13条第1項及び第3項に基づき、民間事業者に委託するために実施するものである。

2 委託業務の内容及びその実施に当たり確保されるべき公共サービスの質

(1) 委託対象登記所

委託対象登記所は、別紙1-1「対象登記所等一覧」のとおり。

なお、登記事項証明書等を発行するために市役所等に設置されている端末装置（以下「登記所外証明書発行請求機」という。）の設置場所は、別紙1-2「登記所外発行請求機設置場所一覧」のとおりであり、当該設置場所における登記事項証明書等の発行業務についても委託業務とする。

(2) 窓口取扱時間等

ア 窓口取扱時間

月曜日から金曜日の午前8時30分から午後5時15分まで。

ただし、一般職の職員の勤務時間、休暇等に関する法律（平成6年法律第33号）又は法務局及び地方法務局に勤務する職員の勤務時間の特例に関する訓令（平成11年9月22日付け人服訓第2125号法務大臣訓令）の改正その他の事由により窓口取扱時間の変更がある場合には、乙号事務を委託する法務局又は地方法務局（以下「委託法務局」という。）はあらかじめ受託事業者に通知するものとし、受託事業者はそれに従わなければならない。

イ 休日

休日は、国民の祝日に関する法律（昭和23年法律第178号）に規定する休日及び一般職の職員の勤務時間、休暇等に関する法律に規定する週休日（日曜日及び土曜日）並びに12月29日から翌年の1月3日までの日（年末年始の休日）とする。

(3) 業務内容

委託業務内容は、別紙2「委託業務の内容」のとおりであり、その処理手続は、不動産登記法（平成16年法律第123号）、商業登記法（昭和38年法律第125号）などの法律のほか、各規則及び準則に定められており、細部については、通達、通知などにより処理することとなるが、その事務処理の流れは、おおむね、別紙3「乙号事務の業務処理フロー図」のとおりである。また、取り扱う証明書の種類は、別紙4「証明書等一覧」、閲覧等に供する簿冊の種類は、別紙5「簿冊等一覧」のとおりである。

なお、受託事業者には乙号事務処理に必要な手引き（マニュアル）を貸与する。受託事業

者は、法令等に反しない限り、その創意工夫を発揮するために手引きと異なる取扱いをすることができる。ただし、手引きと異なる取扱いをする場合には、受託事業者は、5(2)イの提案書において提案している場合を除き、あらかじめ委託法務局から承認を得なければならない。

(4) 確保されるべき公共サービスの質

本委託業務実施に関して確保されるべき公共サービスの質を確保するため、民間事業者に対して以下の要求水準を設定する。ただし、本要求水準は、国が要求する最低限の水準である。そのため、当該水準を上回る水準を確保できる場合には、そのような実施を制限するものではない。

ア 利用者の満足度

法務省が別に定める年1回(初年度のみ2回)の利用者満足度に係るアンケート調査において、下記の(ア)(イ)の要件をいずれも満たすこと。

(ア) 同アンケートの調査項目の「証明書等の交付ないし地図等の閲覧までに要した時間」において、85%以上の利用者から「10分未満」、「20分未満」又は「30分未満」との評価

(イ) 同アンケートの調査項目の待ち時間以外の項目の満足度において、85%以上の利用者から「満足」、「ほぼ満足」又は「普通」との評価

イ 各種証明書等の適正な作製・引渡し

別紙4の各種証明書等(以下「各種証明書等」という。)を正しく作製するとともに、各種証明書等及び印鑑カードを請求者以外の第三者に誤って引き渡さないこと。

なお、受託事業者は、不正・不当事案が発覚した場合は、発覚日中に委託法務局に報告するとともに、当該事案が発生した原因を調査して、改善策を検討し、委託法務局が指定する日までに書面で報告しなければならない。

ウ 各種証明書等の交付又は地図等の閲覧までに要した時間

登記所の窓口における各種証明書等の請求及び別紙5の各種簿冊等の閲覧の請求について、85%以上の件数を30分未満で処理すること。

なお、処理時間は、受付から引渡しまでに要した時間とし、当該時間は、受付時及び引渡し時に請求書等に記録した時間によるものとする。

(5) 契約の形態及び委託費の支払

ア 契約の形態は、委託契約とする。

イ 委託費の支払は、落札金額に、消費税率を乗じた額を加算した額を基本額とし、当該基本額を業務実施期間の総月数(42か月)で除した額(1円未満の端数は切り捨てる。)を、毎月、全ての委託対象登記所において、2(3)の業務内容が実施され、委託法務局において必要な検査を行った後に行うものとする。

(6) 委託費の減額措置

下記アからエまでにより、委託費を減額する。

なお、その場合であっても、後記13の「受託事業者が委託業務を実施するに当たり第三者又は国に損害を加えた場合において、その損害の賠償に関し契約により当該受託事業者が負うべき責任に関する事項」の規定の適用を妨げない。

ア 受託事業者が、その責めに帰すべき事由により印鑑証明書又は印鑑カードを請求者以外の第三者に引き渡した場合には、①その過失の程度、②誤交付した印鑑証明書等の回収の状況、③請求者及び誤交付した第三者の許容の程度等に応じて、1回につき、誤交付が判明した月分の委託費から、その額に5%を乗じた金額を限度として減額する。

イ 受託事業者が、その責めに帰すべき事由により下記「減額措置事案」のいずれかに該当する事案が発生させた場合において、別紙6「減額措置に係る基礎回数一覧」で示す各年度別の基礎回数を超えたときは、基礎回数を超えた時点以降、当該年度中に「減額措置事案」のいずれかに該当する事案が発生させる都度、当該事案の過失の程度等に応じて、事案が判明した月分の委託費から、その額に3%を乗じた金額を限度として減額する。

【減額措置事案】

(ア) 請求者の請求内容と異なる各種証明書等を引き渡した場合(上記アの事案を除く。)

- (イ) 不適正な各種証明書等を引き渡した場合
 - (ウ) 後記1 1 (1)に基づき委託法務局に提出すべき登記事項証明書等交付請求書等がない場合
- ウ 1か月(暦月)の間に、上記(4)ウで設定した要求水準(後記6 (1)イ(イ)に基づき、上記(4)ウと異なる要求水準を提案した場合にあっては、当該水準)を達成することができない日があった場合には、①達成率、②未達成日数、③未達成登記所の数等に応じて、対象月分の委託費から、その額に3%を乗じた金額を限度として減額する。
- エ 後記1 2 (4)の指示を受けた受託事業者が、当該指示において定めた期限までに当該指示に係る必要な措置を講じなかった場合には、1回につき、当該期限とされた日の属する月分の委託費(ただし、当該期限とされた日が平成25年3月末日までの間である場合には、平成25年4月分の委託費)から、その額に5%を乗じた金額を限度として減額する。
- また、受託事業者がその責に帰すべき事由により、上記2 (4)イ及び下記7 (1)から(4)までにおいて定めた期限(委託法務局が指定する日を含む。)を遵守しなかった場合も、同様とする。

3 実施期間

本委託業務の実施期間は、平成25年4月1日から平成28年9月30日までとする。

4 入札参加資格に関する事項

- (1) 法第15条において準用する法第10条各号(第11号を除く。)に該当する者でないこと。
- (2) 法第33条の2第2項各号に該当する者であること。
- (3) 予算決算及び会計令(昭和22年勅令第165号。以下「予決令」という。)第70条の規定に該当しない者であること。

なお、未成年者、被保佐人又は被補助人であつて、契約締結のために必要な同意を得ている者は、同条中、特別の理由がある場合に該当する。

- (4) 予決令第71条に該当しないこと。

なお、平成24年度の本件入札手続において、入札の落札者となりながら、正当な理由なくして契約を締結しなかった者及び予決令第86条の規定によるいわゆる低入札価格調査に協力しなかった者については、当該事実があった日から4年間、本件委託契約に係る入札参加資格を付与しないこととする。

- (5) 次のいずれかに該当する者であること。

ア 平成22・23・24年度法務省競争参加資格(全省庁統一資格)において、入札実施区域における「役務の提供等」のA又はB等級に格付けされている者であること。

イ 平成22・23・24年度法務省競争参加資格(全省庁統一資格)において、入札実施区域における「役務の提供等」のC等級に格付けされている者で、本件競争入札に係る役務の提供と同等以上の仕様の役務の提供の履行実績を有することを証明できる者であること。

- (6) 法第33条の2第6項の規定に基づき委託業務の全部又は一部の停止を命ぜられたことがある者(その者の親会社等(競争の導入による公共サービスの改革に関する法律施行令(平成18年7月5日政令第228号)第3条で定める特定支配関係を有する者をいう。)が同規定に基づき、委託業務の全部又は一部の停止を命ぜられたことがある場合における当該者を含む。)については、その業務停止期間が満了した日から起算して5年を経過していること。

5 入札に参加する者の募集

- (1) 入札に係るスケジュール

ア 入札公告 平成24年4月下旬頃

イ 入札説明会等 平成24年4月下旬～5月下旬頃

委託法務局において、入札説明会を開催するとともに、入札対象となる登記所において、現地説明会を開催する。なお、入札説明会は、平成24年4月下旬～5月中旬までの間に開催する。

ウ 入札説明会後の質問期限 平成24年7月中旬頃

エ 提案書提出期限 平成24年8月中旬頃

- | | | |
|---|-----------------------|------------------------|
| オ | 入札参加者による説明(プレゼンテーション) | 平成24年10月上中旬頃 |
| カ | 入札書提出期限・開札 | 平成24年10月下旬頃 |
| キ | 契約の締結 | 平成24年10月下旬頃 |
| ク | 実施要領・人的体制(第1次)の確認 | 平成25年1月中旬頃 |
| ケ | 管理体制・人的体制(第2次)の確認 | 平成25年3月上旬頃 |
| コ | 引継・準備期間 | 平成24年10月下旬頃～平成25年3月中旬頃 |
- (2) 入札実施手続
- ア 入札の単位
- 入札は、別紙1-1「対象登記所等一覧」に示す法務局又は地方法務局単位で実施することとする。ただし、東京法務局については東京①、東京②及び東京③に、大阪法務局については大阪①及び大阪②に、それぞれ分割した単位で、入札を実施するものとする。
- イ 提出書類
- 民間競争入札に参加する者(以下「入札参加者」という。)は、入札価格を記載した書類(以下「入札書」という。)及び総合評価のための事業運営の具体的な方法、公共サービスの質の確保の方法等に関する書類(以下「提案書」という。)を提出すること。
- ウ 入札書の内容
- 入札参加者が提出する入札書に記載する金額は、入札の参加に要する経費及び人件費(労働保険料、社会保険料及び委託業務開始前に実施する研修のための人件費を含む。)、旅費、事務費その他委託業務の実施に要する一切の諸経費(国が負担する費用は除く。)を含め入札価格を見積るものとし、消費税等に係る課税事業者であるか免税事業者であるかを問わず、見積もった経費の105分の100に相当する金額を記載すること。
- エ 提案書の内容
- 提案書には、後記6の「委託業務を実施する者を決定するための評価の基準」に示した各要求項目に対する提案を別に示す「提案書作成要領」に基づき具体的に記載すること。
- 提案書の作成に資するため、入札説明会時において、希望者に対し、複写等をしないことの誓約書を徴した上で2(3)の手引きを貸与する。入札参加者は、法令等に反しない限り、その創意工夫を発揮して、同手引きと異なる取扱いを内容とする提案をすることができる。
- なお、入札への参加を希望する者は、提案書提出期限前に、その提案内容が法令等に反するか否かについて、委託法務局に対し、確認を求めることができる。確認を求められた委託法務局においては、当該者が提案書を提出期限内に提出できるよう速やかに回答する。
- オ 提案書の添付資料の内容
- 提案書には次の資料を添付するものとする。
- (ア) 民間事業者に関する資料
- a 民間事業者の概要に関する資料
- b 提案書の記載内容を証する資料
- ① 労働社会保険諸法令の遵守状況に関する資料
- 社会保険労務士法(昭和43年6月3日法律第89号)第2条第1項第1号で規定する労働及び社会保険に関する法令(以下「労働社会保険諸法令」という。)を遵守していることを証する資料として、別途委託法務局が指定する外部の専門家における実態調査の報告書も提出すること。
- なお、入札参加者は、自己の負担において当該専門家に別に示す内容の実態調査に係る申込みを行うこととし、実態調査に協力しなければならない。
- ② 財務状況に関する資料
- ③ 受託実績に関する資料
- ④ 個人情報取扱いに関する資料
- ⑤ その他提案書の記載内容に関する資料
- c 上記4(5)アの平成22・23・24年度法務省競争参加資格(全省庁統一参加資格)の格付けがされている者であることを証する書類
- d 上記4(5)イに該当する場合には、本件競争入札に係る役務の提供と同等以上の仕様の役務の提供の履行実績を証する資料

- (イ) 法第15条において準用する法第10条各号に規定する欠格事由の審査に必要な書類
- カ 入札の無効
本実施要項に示した競争参加資格のない者、別に定める入札説明書の入札条件に違反した者又は入札参加者に求められる義務を履行しなかった者の提出した入札書及び提案書は無効とする。
- キ 入札の延期
入札参加者が相連合し又は不穩の挙動をする等の場合であって、競争入札を公正に執行することができない状態にあると認められるときは、当該入札を延期することがある。
- ク 代理人による入札
(ア) 代理人が入札する場合には、入札書に入札参加者の氏名、名称又は商号、代理人であることの表示及び当該代理人の氏名を記入して押印（外国人の署名を含む。）するとともに、入札時まで別途定める様式による委任状を提出しなければならない。
なお、開札において別の代理人が立ち会う場合は、開札当日に当該委任状を提出しなければならない。
- (イ) 入札参加者又はその代理人は、本件調達に係る入札について他の入札参加者の代理人を兼ねることができない。

6 委託業務を実施する者を決定するための評価の基準

委託業務を実施する者（この項において「落札者」という。）の決定は、総合評価方式によるものとする。

なお、評価は、委託法務局に設置する評価委員会（評価委員会は、外部の有識者等により構成するが、入札参加者及びその関係者を委員とすることはできない。）において行うものとする。

入札参加者は、評価委員会において、口頭による説明（プレゼンテーション）を行わなければならない。

(1) 評価の方法

委託業務を実施する民間事業者の要件については、法第33条の2第2項及び登記事項証明書等の交付及び登記簿等の閲覧に係る業務の公共サービス実施民間事業者における実施等に関する省令（平成19年8月30日法務省令第51号。以下「省令」という。）に規定されていることから、提案書の内容から、当該要件を具備する者であるかを評価（必須項目審査）する。

また、法の基本理念を踏まえ、提案書の内容が、国民のため、より良質な公共サービスの提供を実現するものであるかを評価（加点項目審査）する。

ア 必須項目審査

入札参加者が提案書に記載した内容及び添付書類から、次の(ア)から(カ)までの必須項目（最低限の要求項目）を満たしていることを審査する。全て満たす場合は合格として基礎点（300点）を与え、1つでも満たしていない場合は失格とする。

(ア) 委託業務の適正・確実な実施に当たっての基本的要件

- a 労働社会保険諸法令を遵守していること。

<審査の観点>

直近1か年において、労働社会保険諸法令の重大な違反事実がないか。

- b 本契約の履行に支障のない財務状況であること。

<審査の観点>

直近の決算期において、債務超過の状態にないか。

- c 直近3か年の委託事業を適正に実施したこと。

<審査の観点>

直近3か年において、契約金額が1千万円以上の継続的（6か月以上）な役務の提供をする委託事業を適正に実施したか。

- d 個人情報の取扱いを適正に実施すること。

<審査の観点>

プライバシーマーク若しくはISO27001又はこれと同等の資格を入札書提出期限までに取得することができるか。

(イ) 委託業務に係る知識及び能力について

法第33条の2第2項第1号により、その人的構成に照らして、委託業務を適正・確実に実施する知識及び能力を有していることとされている。

そこで、①以下の業務又は事務について通算して1年以上の実務経験を有する者（以下「実務経験者」という。ただし、aについては司法書士法（昭和25年法律第197号）第5条各号に定める欠格事由に該当しない者、bについては土地家屋調査士法（昭和25年法律第228号）第5条各号に定める欠格事由に該当しない者、cについてはその事務に関し自己の責任において判断する地位にあった者であって国家公務員法（昭和22年法律第120号）第38条の欠格事由に該当しない者とする。）又は②これと同等の知識及び能力を有すると認められる者（この判断においては、登記に関する知識及び能力のほか、本委託業務又は類似業務の経験をも勘案する。また、欠格事由に該当しない者とする）については、前述のa、b及びcに準ずるものとする。）（以下①と②を併せて「実務経験者等」と総称する。）を、別紙1-1「対象登記所等一覧」に示す登記所ごとに、下表の最低必要人数欄に記載した人数（以下「最低必要人数」という。）を配置すること。

ただし、委託法務局（東京法務局については、東京①、東京②及び東京③、大阪法務局については、大阪①及び大阪②）に配置する実務経験者等のうち、最低必要人数の合計が1人から10人までの局においては実務経験者を1人以上、11人から20人までの局においては実務経験者を2人以上配置すること。

なお、各委託法務局において配置すべき実務経験者等の必要人数は、別紙7「実務経験者等必要人数」のとおりである。

- a 司法書士として行った司法書士業務
- b 土地家屋調査士として行った土地家屋調査士業務
- c 登記所における事務

【最低必要人数】

対象登記所	最低必要人数
東京・法人登記部門	4名
大阪・北	3名
東京・港、東京・新宿、さいたま・登記部門、大阪・法人登記部門、大阪・堺支局、大阪・東大阪支局、福岡・登記部門	2名
上記以外の登記所	1名

なお、再委託により配置する場合はその旨を記載すること。

また、「これと同等の知識及び能力を有すると認められる者」に該当するか否かの質問については、委託法務局において受け付け、民間競争入札への参加を検討している者の入札参加の判断に資するよう、速やかに回答する。

(ウ) 委託業務に係る管理体制について

省令第2条第1号において、乙号事務の実施が法令に適合することを確保するために必要な管理体制を整備していることとされている。

そこで、別紙2の「1 民間事業者が行うべき事務の具体的内容」に示す各事務について、法令に適合することを確保するために必要な管理体制を整備すること。

なお、業務従事者の管理（別紙1-1の「対象登記所等一覧」に示す登記所ごとに、受託業務の全般を総括し、業務従事者の指揮・監督を行うとともに、委託法務局の職員との連絡・調整を行う責任者（以下「業務管理者」という。））及び業務管理者の不在時等に

において業務管理者の業務を代行する者（以下「業務管理代行者」という。）を当該登記所の業務従事者として配置すること。

おって、別紙 8 に掲げた平成 23 年の乙号事件数が 30 万件を超える登記所においては、実務経験者等は、業務管理者又は業務管理代行者を兼ねることができない。

(エ) 委託業務に係る実施要領について

省令第 2 条第 2 号において、個人情報の適正な取扱いの方法その他乙号事務の適正かつ確実な実施の方法に係る実施要領を策定することとされている。

そこで、別紙 2 の「1 民間事業者が行うべき事務の具体的内容」に示す各事務について、適正かつ確実な実施の方法に係る実施要領を策定すること。

(カ) 委託業務に係る人的体制について

省令第 2 条第 3 号において、乙号事務を適正・確実に実施するための人的体制を整備していることとされている。

そこで、別紙 2 の「1 民間事業者が行うべき事務の具体的内容」に示す各事務について、適正かつ確実に実施するための人的体制を整備すること。

(ク) 委託業務に係る研修の計画の策定・実施について

省令第 2 条第 4 号において、乙号事務を適正かつ確実に実施するための研修の計画を策定し、これに基づいて、業務従事者に対して研修を実施することとされている。

そこで、次の科目を含む事前研修（委託業務の開始前に業務従事者に対して実施する研修及び委託業務の開始後に新たに採用した業務従事者に対して実施する研修）及び継続研修（委託業務の開始後に業務従事者に対して毎年度実施する研修）に係る計画を策定し、同計画に基づいて研修を実施すること。

なお、研修の計画は、別紙 9-1 及び 9-2 に定める研修の目安を踏まえ、別紙 9-3 に定める事項に留意して策定すること。

a 事前研修

- ① 公共サービス改革法・実施要項に関する研修
- ② 登記に関する知識に係る研修（基礎編・応用編）
- ③ 端末操作研修（基礎編・応用編）
- ④ 統計研修
- ⑤ 個人情報の適正な取扱いに関する研修
- ⑥ 委託業務に係る情報セキュリティ研修
- ⑦ 接遇・クレーム対応研修
- ⑧ マネジメント研修
- ⑨ リハーサル研修

b 継続研修

- ① 個人情報の適正な取扱いに関する研修
- ② 委託業務に係る情報セキュリティ研修
- ③ 接遇・クレーム対応研修

イ 加点項目審査

アで合格となった提案書の内容について、さらに、次の(ア)から(ウ)までの加点項目について、委託業務の目的及び内容に照らし、国民のため、より良質な公共サービスの提供を実現するものであるかという観点で審査を行い、加点（最高 150 点）を与える。具体的には、各評価委員は、加点項目ごとに提案書の内容を審査して、表 1 の配点表を踏まえ採点を行い、各評価委員の採点の平均得点をもって当該加点項目に加点を与える。

【表 1 配点表】

加 点 項 目	最 高 点
(ア) 高い水準での事務処理を実現する提案	90 点

(イ)高い要求水準を設定する提案	30点
(ウ)印紙売りさばき事業との連携の提案	30点

(7) 高い水準での事務処理を実現する提案

<審査の観点>

別紙2の「1 民間事業者が行うべき業務の具体的内容」に示す各事務について、管理体制・実施要領・人的体制に係る提案が高い水準のものであるか。

(イ) 高い要求水準を設定する提案

<審査の観点>

高い要求水準が設定されているか。

(ウ) 印紙売りさばき事業との連携の提案

<審査の観点>

a 別紙1-1「対象登記所等一覧」に示す印紙売りさばき事業の対象登記所について印紙売りさばき事業の実施に係る提案がされ、同事業と委託業務とを連携して適正・円滑な事務処理を実施するための方策が具体的に提案されているか。

b 別紙1-1「対象登記所等一覧」に示す印紙売りさばき事業の対象外登記所について

既存の印紙売りさばき事業者の印紙売りさばき事業と委託業務とを連携して適正・円滑な事務処理を実施するための方策が具体的に提案されているか。

(2) 落札者の決定等

ア 必須項目審査により得られた基礎点（300点）と加点項目審査により得られた加点（最高150点）の合計点を入札価格（予決令第79条の規定に基づいて作成された予定価格の制限の範囲内であるものに限る。）で除して得た数値が最も高い者として決定する。

ただし、最も高い点数を得た者の入札価格が予定価格の6割に満たない場合は、その者により当該契約の内容に適合した履行がされないおそれがあると認められるとき、又はその者と契約を締結することが公正な取引の秩序を乱すおそれがある著しく不相当であると認められるときは、次の事項について改めて調査し、当該おそれがあると認められた場合には、所要の手続を経て、次順位以下の入札参加者から落札者を決定する。

(ア) 当該価格で入札した理由及びその積算の妥当性（当該単価で適切な人材が確保されるか否か、配置予定の被用者に支払われる賃金額が適正か否か、配置予定の被用者が当該金額で了承しているか否か等）

(イ) 当該契約の履行体制（業務従事者の人数・内訳、経歴、勤務時間、専任兼任の別、業務分担が適切か否か等）

(ウ) 当該契約期間中における他の契約請負状況

(エ) 国及び地方公共団体等に対する契約の履行状況

(オ) 資産状況

(カ) 経営状況

(キ) 信用状況

イ 落札者となるべき者が2名以上あるときは、直ちに当該入札参加者にくじを引かせ、落札者を決定するものとする。また、入札参加者又はその代理人が直接くじを引くことができないときは、入札執行事務に関係のない職員がこれに代わってくじを引き、落札者を決定するものとする。

ウ 落札者が決定したときは、遅滞なく落札者の氏名若しくは名称、落札金額、落札者の決定理由並びに提案された内容のうち具体的な実施体制及び実施方法の概要について公表するものとする。

エ 落札者が決定したときは、希望する入札参加者に対して、当該入札参加者が提出した提案書の評価に関する各評価委員のコメントを通知するものとする。

オ 入札参加者又は代理人の入札のうち、予定価格の制限に達した価格の入札がないときは、直ちに再度の入札を行うものとし、複数回の入札によってもなお落札者となるべき者が決定

しない場合は、原則として、入札条件を見直し、再度公告入札を行う。

7 受託事業者が委託業務の適正かつ確実な実施確保のために契約により講ずべき措置に関する事項

(1) 委託業務に係る管理体制の整備

受託事業者は、提案書において提案した委託業務に係る管理体制を整備し、委託法務局が指定する日（平成25年3月上旬）までに、整備した管理体制に係る報告書を委託法務局に提出し、その承認を得なければならない。

また、当該報告書の内容については、委託法務局が、立入調査その他適切な方法により、その確認をするので、受託事業者は、これに協力しなければならない。

(2) 委託業務に係る実施要領の策定

受託事業者は、提案書において提案した委託業務に係る実施要領を法令等に基づき適正に策定し、委託法務局が指定する日（平成25年1月中旬）までに、策定した実施要領を委託法務局に提出し、その承認を得なければならない。

また、当該実施要領については、委託法務局が、立入調査その他適切な方法により、その確認をするので、受託事業者は、これに協力しなければならない。

なお、策定した実施要領が法令等に基づき適正に策定されていない場合には、提出期限までに提出されなかったものとみなす。

(3) 委託業務に係る人的体制の整備

ア 第1次整備

受託事業者は、提案書において提案した委託業務に係る人的体制について、委託法務局が指定する日（平成25年1月中旬）までに、原則として7割以上の業務従事者を確保し、当該業務従事者の名簿（別紙10の様式）及びその疎明資料（公的証明書等（運転免許証の写し等））を委託法務局に提出しなければならない。

また、当該名簿等については、委託法務局が、立入調査その他適切な方法により、その確認をするので、受託事業者は、これに協力しなければならない。

イ 第2次整備

受託事業者は、提案書において提案した委託業務に係る人的体制を整備し、委託法務局が指定する日（平成25年3月上旬）までに、当該整備に係る業務従事者の名簿（別紙10の様式）及びその疎明資料（上記アと同様の資料で、委託法務局に未提出の資料。）を委託法務局に提出しなければならない。

また、当該名簿等（未確認のものに限る）については、委託法務局が、立入調査その他適切な方法により、その確認をするので、受託事業者は、これに協力しなければならない。

(4) 委託業務に係る研修

受託事業者は、業務に従事させようとする者の経験・役職を踏まえ、別に示す「研修実施要領」の定めに従い、次のとおり、研修を実施しなければならない。また、研修の実施に当たっては、受講者との間での雇用契約の締結・日当の支払など労働社会保険諸法令を遵守しなければならない。

なお、研修の実施状況については、委託法務局が、立入調査その他適切な方法により、その確認をするので、受託事業者は、これに協力しなければならない。

おって、委託法務局は、研修の実施に当たり、研修の目安（別紙9-1及び9-2）で示した研修講師（「研修講師」欄に「法務局職員」と記載している科目に限る。）として協力するとともに、研修に必要な環境（会場、端末の使用等）の確保について、可能な限り協力するものとする。

ア 事前研修

委託業務の開始前に行う事前研修は、平成25年1月から同年3月中旬までの間に実施することとし、これに係る具体的な計画書（事前研修計画書）を、上記6(1)ア(カ)に係る提案を踏まえ、「研修実施要領」の定めるところにより作成して、委託法務局が指定する日（平成25年1月中旬）までに提出し、その承認を得なければならない。

事前研修の実施後は、研修の実施結果に係る報告書（事前研修実施結果報告書）を、「研

「研修実施要領」の定めるところにより作成し、委託法務局が指定する日（平成25年3月下旬）までに提出しなければならない。

なお、委託業務の開始後に新たに採用した業務従事者に対して行う事前研修についても同様に、研修を実施する2週間前までに事前研修計画書を委託法務局に提出し、その承認を受けた上で研修を実施するとともに、事前研修の実施後は、事前研修計画書に記載した研修実施日の最終日から2週間以内に、事前研修実施結果報告書を委託法務局に提出しなければならない。

イ 継続研修

継続研修は、毎年度一定の単位数以上実施することとし、これに係る具体的な計画書（継続研修計画書）を、上記6(1)ア(カ)に係る提案を踏まえ、「研修実施要領」の定めるところにより作成して、研修を実施する2週間前までに、委託法務局に提出し、その承認を得なければならない。

また、継続研修の実施後は、研修の実施結果に係る報告書（継続研修実施結果報告書）を、「研修実施要領」の定めるところにより作成し、継続研修計画書に記載した研修実施日の最終日から2週間以内に、委託法務局に提出しなければならない。

(5) 引継ぎ等

委託法務局が引継ぎに必要な措置を講じるので、受託事業者は、委託業務の開始前に、現に乙号事務を実施している国又は民間事業者から、委託業務の実施に必要な引継ぎ（地紋紙、郵券等の管理帳簿及び貸与物品類の引継ぎ、統計表作成上の留意点、その他特に引き継ぐべき事項）を受けなければならない。

なお、業務管理者に対する業務処理上のノウハウの引継ぎは、業務管理者の能力・経験を踏まえた上で、委託法務局が十分な期間を確保して行うものとする。

また、受託事業者は、委託業務の終了に伴い受託事業者が変更する場合は、次期受託事業者に対して必要な引継ぎをするとともに、次期受託事業者が行う研修に協力（端末操作研修に用いる端末の確保等）しなければならない。

(6) 委託業務の開始、中止及び終了

ア 受託事業者は、締結された契約に定められた業務開始日に、確実に委託業務を開始しなければならない。

イ 受託事業者は、やむを得ない事情により、委託業務を中止しようとするときは、あらかじめ委託法務局の承認を受けなければならない。

なお、受託事業者の責めに帰すことのできない事情により委託業務を中止する場合には、委託法務局は、当該月の委託費（毎月、委託費の額の月割りの額を支給）を日割計算にて支給するものとする。

(7) 公正な取扱い

受託事業者は、サービスの提供について、利用者を区別することなく公正に取り扱わなければならない。

(8) 利用者への勧誘等の禁止

受託事業者は、委託業務を実施するに当たって、利用者に対し、委託業務の内容を構成しない有償サービス等の利用を勧誘し、又は金品若しくは役務の提供を要求してはならない。

(9) 委託業務の表示等

受託事業者は、委託業務を実施する場所において、利用者に対し、当該業務が国の委託を受けて実施されている旨を明らかにする表示をしなければならない。

(10) 帳簿、書類等

受託事業者は、委託業務に係る会計に関する帳簿書類を作成し、委託業務を終了した日又は中止した日の属する年度の翌年度から起算して5年間保存しなければならない。

(11) 権利の譲渡等

ア 受託事業者は、委託契約に基づいて生じた権利の全部又は一部を第三者に譲渡してはならない。

イ 受託事業者は、委託業務の実施が、第三者の特許権、著作権その他の権利に抵触するときは、受託事業者の責任において、必要な措置を講じなければならない。

ウ 受託事業者は、委託業務の実施状況を公表しようとするときは、あらかじめ、委託法務局の承認を受けなければならない。

(12) 再委託

ア 受託事業者は、委託業務の全部を他の民間事業者に再委託してはならない。

イ 受託事業者は、委託業務の一部について再委託をしようとする場合には、原則としてあらかじめ提案書において、再委託先に委託する業務の範囲（上記6(1)ア(イ)の実務経験者等に行わせる業務の範囲を含む。）、再委託をすることの合理性及び必要性、契約金額、再委託先の履行能力並びに報告徴収その他の運営管理の方法（以下「再委託範囲等」という。）について記載するものとする。

ウ 受託事業者は、委託契約締結後にやむを得ない事情により再委託を行う場合には、再委託範囲等を明らかにした上で、委託法務局の承認を得なければならない。

エ 受託事業者は、再委託をする場合には、受託事業者が国に対して負う義務を適切に履行するため、再委託先に対し本項に規定する事項、個人情報の適正な取扱い、秘密の保持その他の事項について必要な措置を講じさせるとともに、再委託先から必要な報告を徴収しなければならない。

オ 再委託先は、本項(6)から(8)、(10)及び(11)に規定する事項、個人情報の適正な取扱い及び秘密の保持については、受託事業者と同様の義務を負うものとする。

カ 上記イからオまでに基づき、受託事業者が再委託先に業務を実施させる場合は、全て受託事業者の責任において行うものとし、再委託先の責めに帰すべき事由については、受託事業者の責めに帰すべき事由とみなして、受託事業者が責任を負うものとする。

(13) 委託契約の内容の変更

委託法務局及び受託事業者は、委託業務の更なる質の向上を図る必要がある場合又はやむを得ない事由がある場合において、本委託契約の内容を変更しようとするときは、あらかじめ変更の理由について、相手方の承認を得なければならない。

また、受託事業者が受託していない登記所の統合等を実施する場合には、委託法務局と受託事業者は協議し、契約金額等を変更するものとする。ただし、登記所の統合の場合は、契約金額に乙号事件数の変動割合を乗じた金額を限度とする。

さらに、受託事業者が受託している登記所の統合等を実施する場合には、廃止登記所等に係る事務処理体制は受入登記所等に移行するものとし、契約金額は変更しないものとする。ただし、廃止する登記所の管轄内に登記所外証明書発行請求機を設置するときは、当該設置場所における登記事項証明書等の発行業務も委託業務とし、当該業務に係る事務処理体制については、委託法務局と受託事業者が協議することとする。

(14) 委託契約の解除等

国は、受託事業者が次のいずれかに該当すると認めるときは、受託事業者に対し、委託費の支払いを停止し、又は委託契約を解除することができる。

なお、前記により国が契約を解除したときは、受託事業者は、違約金として契約金額の100分の10に相当する金額を国に納付するとともに、国との協議に基づき、委託業務の処理が完了するまでの間、責任をもって当該業務の処理を行わなければならない。前記違約金の定めは、違約金額を超過する損害額についての損害賠償を妨げるものではない。

ア 偽りその他の不正の行為により落札者となったとき。

イ 法第14条第2項第3号又は法第15条において準用する法第10条各号（第11号を除く。）の規定による民間競争入札に参加する者に必要な資格の要件を満たさなくなったとき。

ウ 法第33条の2第2項各号に掲げる受託事業者に必要な資格の要件を満たさなくなったとき。

エ 法第20条第1項の規定による契約に従って委託業務を実施できなかったとき、又はこれを実施することができないことが明らかになったとき。

オ エに掲げる場合のほか、法第20条第1項の契約において定められた事項について重大な違反があったとき。

カ 法令又は契約に基づく報告をせず、若しくは虚偽の報告をし、又は検査を拒み、妨げ、

若しくは忌避し、若しくは質問に対して回答せず、若しくは虚偽の回答をしたとき。

キ 法令又は契約に基づく指示に違反したとき。

ク 受託事業者（その者が法人である場合にあっては、その役員）若しくはその職員その他の委託業務に従事する者（以下「受託事業者等」という。）が、法令又は契約に違反して、委託業務の実施に関して知り得た秘密を漏らし、又は盗用したとき。

ケ 受託事業者等が、法令又は契約に違反して、委託業務の実施に関して知り得た情報を目的外に利用したとき。

コ 暴力団員を業務を統括する者又は従業員としていることが明らかになったとき。

サ 暴力団又は暴力団関係者と社会的に非難されるべき関係を有していることが明らかになったとき。

シ 法第33条の2第8項の規定による契約の解除の事由に該当したとき。

(15) 委託契約の解釈

委託契約に関して疑義が生じた事項については、その都度、委託法務局と受託事業者で協議する。

8 従来の実施状況に関する情報の開示

- (1) 委託業務に関する従来の実施に要した経費
別紙8のとおり
- (2) 委託業務に関する従来の実施に要した人員
別紙8のとおり
- (3) 委託業務に関する従来の実施に要した施設及び設備
別紙8のとおり
- (4) 委託業務に関する従来の実施における目的の達成の程度
別紙8のとおり
- (5) 従来の実施方法等
別紙8のとおり

9 受託事業者に使用させることができる施設・設備・物品

- (1) 委託業務を実施するために必要な施設及び設備（上記8(3)に掲げる施設及び設備）については、これを無償で使用させる。
ただし、施設等を改修又は改造して業務を行う場合には、あらかじめ委託法務局の承認を得るものとし、改修等のために必要となる費用及び委託終了時の原状回復に要する費用は受託事業者の負担とする。
- (2) 委託事業を実施するために必要な次に掲げる物品については、これを無償で使用させる。
 - ア 別紙5に掲げる簿冊等
 - イ 証明書等作製用専用紙
 - ウ 窓口備付用証明書等請求書用紙
 - エ コピー用紙
 - オ 窓口等備付用筆記具
 - カ その他業務処理に必要と認められる物品
- (3) 使用が認められた施設、設備及び物品については、善良な管理者の注意をもって使用するとともに、これを目的外に使用してはならない。
また、受託事業者の責めに帰すべき事由により、破損、故障、紛失等による損害が生じた場合においては、これを賠償するものとする。

10 受託事業者が委託業務を実施する場合において適用される法令の特例

受託事業者が委託業務を実施する場合には、法第33条の2の規定を適用する。

11 受託事業者が委託業務を実施するに当たり国に対して報告すべき事項

- (1) 受託事業者は、毎日の業務開始の直後のほか、監督上必要と考えられるとき（委託法務局と

受託事業者との協議により決定する。)に、業務従事者の出勤状況等を踏まえた事務処理体制及び事務処理状況を委託法務局に報告しなければならない。

さらに、受託事業者は、業務終了後、当日の実施状況を記載した業務報告書を作成し、編綴した登記事項証明書等交付請求書等とともに、翌開庁日に委託法務局に提出しなければならない。業務報告書の様式は別紙11のとおり(なお、報告すべき事項については、委託法務局と受託事業者との協議により追加することができる。)

- (2) 受託事業者は、毎月の実施状況を記載した事業報告書を作成し、翌月7日(当該日が休日の場合は翌開庁日)までに委託法務局に提出しなければならない。事業報告書の様式は別紙12のとおり(なお、報告すべき事項については、委託法務局と受託事業者との協議により追加することができる。)
- (3) 受託事業者は、毎月の処理事件数統計表を作成し、翌月7日(当該日が休日の場合は翌開庁日)までに委託法務局に提出しなければならない。統計表の様式は別紙13のとおり。

12 国の監督に関する事項

- (1) 本委託業務の契約に係る監督は、契約担当官等が、自ら又は補助者に命じて、立会い、指示その他の適切な方法によって行うものとする。
- (2) 本委託業務の実施状況に係る監督は、上記11により行うこととする。
- (3) 委託法務局は、委託業務の適正かつ確実な実施を確保するため必要があると認めるときは、受託事業者に対し、委託業務の実施に関し必要な報告を求め、又は委託法務局の職員に事務所その他の施設に立ち入り、委託業務の実施状況若しくは帳簿、書類その他の物件を検査させ、若しくは質問させることができる。

立入検査をする委託法務局の職員は、検査等を行う際には、当該検査等の根拠を受託事業者に明示するとともに、当該検査等が法第26条第1項に基づくものである場合には、その身分を示す証明書を携帯し、関係者に提示する。
- (4) 委託法務局は、上記2(4)に定める公共サービスの質が満たされない場合のほか委託業務の適正かつ確実な実施を確保するために必要があると認めるときは、受託事業者に対し、必要な措置をとるべきことを指示することができる。
- (5) 本委託業務に関し、公共サービスを適正に実施し、又は向上させる観点から情報共有や課題の検討を行うため、受託事業者との間で、必要に応じて随時打合せを行うこととする。
- (6) 委託法務局は、受託事業者が置いた業務管理者との連絡・調整(受託事業者からの業務処理上の質問への対応を含む。)を行う職員(委託元責任者)を置くものとする。

13 受託事業者が委託業務を実施するに当たり第三者又は国に損害を加えた場合において、その損害の賠償に関し契約により当該受託事業者が負うべき責任に関する事項

- (1) 委託業務を実施するに当たり、受託事業者等が、故意又は過失により、第三者に損害を加えた場合における当該損害に対する賠償等については、次に定めるところによるものとする。
 - ア 国が国家賠償法(昭和22年法律第125号)第1条第1項等に基づき当該第三者に対する賠償を行ったときは、国は受託事業者に対し、当該第三者に支払った損害賠償額(当該損害の発生について国の責めに帰すべき理由が存する場合は、国が自ら賠償の責めに任ずべき金額を超える部分に限る。)について求償することができる。
 - イ 受託事業者が民法(明治29年法律第89号)第709条等に基づき当該第三者に対する賠償を行った場合であって、当該損害の発生について国の責めに帰すべき理由が存するときは、当該受託事業者は国に対し、当該第三者に支払った損害賠償額のうち自ら賠償の責めに任ずべき金額を超える部分について求償することができる。
- (2) 委託業務を実施するに当たり、受託事業者等が、故意又は過失により、国に損害を加えた場合には、受託事業者は当該損害に対する賠償の責めに任ずるものとする(ただし、当該損害の発生につき、国の責めに帰すべき理由が存するときは、当該国の過失割合に応じた部分を除く。)

14 委託業務に係る評価に関する事項

- (1) 委託業務の実施状況に関する調査の時期
委託業務の実施状況調査については、内閣総理大臣が行う評価の時期を踏まえ、平成27年6月に実施するものとする。
- (2) 調査の実施方法
国は、次の調査項目について、実施状況の調査を行う。
 - ア 過誤処理（請求人以外の第三者への誤交付及びその他の過誤処理）の数
 - イ 利用者アンケート調査結果（2(4)アの利用者アンケート調査結果を用いる。）
 - ウ 各種証明書等の作製・引渡しの状況（上記2(6)ウに基づく減額措置の回数を用いる。）
 - エ 実施経費（実際に本委託業務に要した経費）
 - オ 業務開始日から調査日までの総事件数（全ての請求件数）
- (3) 評価方法
受託事業者の実績と従来の実績との比較を行うほか、他の民間事業者が実施している登記所における実績との比較を行う。

15 その他委託業務の実施に関し必要な事項

- (1) 委託業務実施状況等の委員会への報告及び公表
 - ア 受託事業者の委託業務実施状況については、上記11の報告等を踏まえ、委託法務局において確認を行った上で、法務省において年度毎に取りまとめて官民競争入札等監理委員会（以下「監理委員会」という。）に報告するとともに、公表することとする。
 - イ 受託事業者に対する会計法令に基づく監督・検査の状況について、委託業務終了後に監理委員会へ報告するとともに、法第26条及び第27条に基づく報告徴収、立入検査、指示等を行った場合には、その都度、措置の内容及び理由並びに結果の概要を監理委員会に報告することとする。
- (2) 受託事業者の責務等
 - ア 本委託業務に従事する者は、刑法（明治40年法律第45号）その他の罰則の適用については、法第25条第2項の規定により公務に従事する職員とみなされる。
 - イ 受託事業者は、会計検査院が必要と認めるときには、会計検査院法（昭和22年法律第73号）第25条及び第26条により、会計検査院の実地の検査を受けたり、同院から直接又は法務省を通じて、資料・報告等の提出を求められたり質問を受けたりすることがある。
 - ウ 次のいずれかに該当する者は、法第55条の規定により30万円以下の罰金に処せられる。
 - (ア) 法第26条第1項の規定による報告をせず、若しくは虚偽の報告をし、又は法第26条第1項の規定による検査を拒み、妨げ、若しくは忌避し、若しくは質問に対して回答せず、若しくは虚偽の回答をした者。
 - (イ) 正当な理由なく、法第27条第1項の規定による指示に違反した者。
 - エ 法人の代表者又は法人若しくは人の代理人、使用人その他の従業員が、その法人又は人の業務に関し、上記ウの違反行為をしたときは、法第56条の規定により、行為者が罰せられるほか、その法人又は人に対して上記ウの刑が科されることとなる。
 - オ 秘密の保持
 - (ア) 受託事業者等又は受託事業者等であった者は、委託業務に関して知り得た秘密を漏らし、又は盗用してはならない。
 - (イ) 受託事業者等又は受託事業者等であった者は、委託業務に関して知り得た秘密を漏らし、又は盗用することとならない場合であっても、委託業務の実施に関して知り得た情報を委託業務の用に供する目的以外に利用してはならない。
 - (ウ) 上記(ア)に該当する場合には、法第54条により罰則の適用がある。

対象登記所等一覧

番号	ブロック名	対象地区名	法務局名 (入札単位)	登記所名	管轄区域		登記所所在地	登記所外 証明書 発行請求機	印紙 売りさばき
					不動産登記管轄区域	商業・法人登記管轄区域			
1	関東甲信越	東京	東京法務局①	不動産登記部門	千代田区, 中央区, 文京区, 大島町, 利島村, 新島村, 神津島村, 三宅村, 御蔵島村, 八丈町, 青ヶ島村, 小笠原村, 八丈支庁の管轄区域(八丈町及び青ヶ島村を除く)	—	東京都千代田区九段南1-1-15	無	対象外
2				法人登記部門	—	不動産登記部門の不動産登記管轄区域に同じ	同上	無	対象外
3				台東出張所	台東区	不動産登記管轄区域に同じ	東京都台東区台東1-26-2	無	対象外
4				墨田出張所	墨田区, 江東区	不動産登記管轄区域に同じ	東京都墨田区菊川1-17-13	無	対象外
5				江戸川出張所	江戸川区	不動産登記管轄区域に同じ	東京都江戸川区中央1-16-2	無	対象外
6				城北出張所	足立区, 葛飾区	不動産登記管轄区域に同じ	東京都葛飾区小菅4-20-24	無	対象外
7			港出張所	港区	不動産登記管轄区域に同じ	東京都港区東麻布2-11-11	無	対象外	
8			品川出張所	品川区	不動産登記管轄区域に同じ	東京都品川区広町2-1-36	無	対象外	
9			城南出張所	大田区	不動産登記管轄区域に同じ	東京都大田区鶴の木2-9-15	無	対象外	
10			渋谷出張所	渋谷区	不動産登記管轄区域に同じ	東京都渋谷区宇田川町1-10	無	対象外	
11			目黒出張所	目黒区	不動産登記管轄区域に同じ	東京都目黒区目黒本町1-16-17	無	対象外	
12			新宿出張所	新宿区	不動産登記管轄区域に同じ	東京都新宿区北新宿1-8-22	無	対象外	
13			中野出張所	中野区	不動産登記管轄区域に同じ	東京都中野区野方1-34-1	無	対象外	
14			板橋出張所	板橋区	不動産登記管轄区域に同じ	東京都板橋区板橋1-44-6	無	対象外	
15			豊島出張所	豊島区	不動産登記管轄区域に同じ	東京都豊島区池袋4-30-20	無	対象外	
16			北出張所	北区, 荒川区	不動産登記管轄区域に同じ	東京都北区王子6-2-66	無	対象外	

番号	ブロック名	対象 地区名	法務局名 (入札単位)	登記所名	管 轄 区 域		登記所所在地	登記所外 証明書 発行請求機	印紙 売りさばき
					不動産登記管轄区域	商業・法人登記管轄区域			
17		東京	東京法務局③	世田谷出張所	世田谷区	不動産登記管轄区域に同じ	東京都世田谷区若林4-31-18	無	対象外
18				杉並出張所	杉並区	不動産登記管轄区域に同じ	東京都杉並区今川2-1-3	無	対象外
19				練馬出張所	練馬区	不動産登記管轄区域に同じ	東京都練馬区春日町5-35-33	無	対象外
20				八王子支局	八王子市	不動産登記管轄区域に同じ	東京都八王子市南大沢2-27	無	対象外
21				多摩出張所	日野市, 多摩市, 稲城市	不動産登記管轄区域に同じ	東京都多摩市落合1-15-1	無	対象外
22				町田出張所	町田市	不動産登記管轄区域に同じ	東京都町田市森野2-28-14	無	対象外
23				立川出張所	立川市, 昭島市, 武蔵村山市, 東大和市	不動産登記管轄区域に同じ	東京都立川市錦町4-1-18	無	対象外
24				府中支局	武蔵野市, 三鷹市, 府中市, 調布市, 小金井市, 国分寺市, 国立市, 狛江市	不動産登記管轄区域に同じ	東京都府中市新町2-44	有	対象外
25				田無出張所	小平市, 東村山市, 西東京市, 清瀬市, 東久留米市	不動産登記管轄区域に同じ	東京都西東京市田無町4-16-24	無	対象外
26				西多摩支局	青梅市, 福生市, 羽村市, あきる野市, 西多摩郡	不動産登記管轄区域に同じ	東京都福生市南田園3-61-3	無	対象外

番号	ブロック名	対象 地区名	法務局名 (入札単位)	登記所名	管 轄 区 域		登記所所在地	登記所外 証明書 発行請求機	印紙 売りさばき
					不動産登記管轄区域	商業・法人登記管轄区域			
27				不動産登記部門	横浜市中区・西区・南区	—	横浜市中区北仲通5丁目57番地	無	対象外
28				法人登記部門	—	横浜市, 川崎市	同上	無	対象外
29				神奈川出張所	横浜市神奈川区・保土ヶ谷区・鶴見区	各種証明書交付事務のみ	横浜市神奈川区七島町117番地	無	対象外
30				金沢出張所	横浜市金沢区・磯子区	各種証明書交付事務のみ	横浜市金沢区泥亀2丁目7番1号	無	対象外
31				青葉出張所	横浜市緑区・青葉区	各種証明書交付事務のみ	横浜市青葉区荏田西1丁目9番地12	無	対象外
32				港北出張所	横浜市港北区・都筑区	各種証明書交付事務のみ	横浜市港北区新横浜3丁目24番6号	無	対象外
33				戸塚出張所	横浜市戸塚区・泉区	各種証明書交付事務のみ	横浜市戸塚区戸塚町2833番地	無	対象外
34				栄出張所	横浜市港南区・栄区	各種証明書交付事務のみ	横浜市栄区小菅ヶ谷1丁目6番2号	無	対象外
35				旭出張所	横浜市旭区・瀬谷区	各種証明書交付事務のみ	横浜市旭区柏町113番地2	無	対象外
36	神奈川		横浜地方法務局	湘南支局	藤沢市, 鎌倉市, 茅ヶ崎市, 高座郡(寒川町)	横浜市及び川崎市を除く神奈川県全域	藤沢市辻堂神台2丁目2番3号	無	対象外
37				川崎支局	川崎市川崎区・幸区・中原区	各種証明書交付事務のみ	川崎市川崎区宮前町12番11号	無	対象外
38				麻生出張所	川崎市高津区・宮前区・多摩区・麻生区	各種証明書交付事務のみ	川崎市麻生区上麻生1丁目3番14号	無	対象外
39				横須賀支局	横須賀市, 逗子市, 三浦市, 三浦郡(葉山町)	各種証明書交付事務のみ	横須賀市日の出町1丁目4番地	無	対象外
40				小田原支局	小田原市, 南足柄市, 足柄上郡(大井町・松田町・山北町・開成町・中井町), 足柄下郡(箱根町・真鶴町・湯河原町)	各種証明書交付事務のみ	小田原市本町2丁目3番24号	有	対象外
41				平塚出張所	平塚市, 中郡(大磯町・二宮町)	各種証明書交付事務のみ	平塚市浅間町10番地22	無	対象外
42				厚木支局	厚木市, 伊勢原市, 秦野市, 愛甲郡(愛川町・清川村)	各種証明書交付事務のみ	厚木市寿町3丁目5番1号	有	対象外
43				大和出張所	大和市, 海老名市, 座間市, 綾瀬市	各種証明書交付事務のみ	大和市中央1丁目5番20号	無	対象外
44				相模原支局	相模原市	各種証明書交付事務のみ	相模原市中央区富士見6丁目10番10号	有	対象外

番号	ブロック名	対象 地区名	法務局名 (入札単位)	登記所名	管 轄 区 域		登記所所在地	登記所外 証明書 発行請求機	印紙 売りさばき
					不動産登記管轄区域	商業・法人登記管轄区域			
45				本局	さいたま市, 戸田市, 蕨市	埼玉県内全域	さいたま市中央区下落合5-12-1(さいたま第2法務総合庁舎)	有	対象
46				川口出張所	川口市	各種証明書交付事務のみ	川口市中青木2-19-5	無	対象
47				鴻巣出張所	鴻巣市, 北本市	各種証明書交付事務のみ	鴻巣市中央27-27	無	対象
48				上尾出張所	上尾市, 桶川市, 北足立郡伊奈町	各種証明書交付事務のみ	上尾市大字西門前753-1	無	対象
49				志木出張所	志木市, 朝霞市, 和光市, 新座市, 富士見市	各種証明書交付事務のみ	志木市本町1-4-25	無	対象
50				川越支局	川越市, ふじみ野市, 入間郡の内/ 三芳町, 比企郡の内/川島町	各種証明書交付事務のみ	川越市大字豊田本277-3	無	対象
51				坂戸出張所	坂戸市, 鶴ヶ島市, 比企郡の内/鳩 山町, 入間郡の内/越生町, 毛呂山 町	各種証明書交付事務のみ	坂戸市千代田1-2-9	無	対象
52				熊谷支局	熊谷市, 行田市, 深谷市, 大里郡寄 居町	各種証明書交付事務のみ	熊谷市筑波3-39-1	無	対象
53				本庄出張所	本庄市, 児玉郡(美里町, 神川町, 上里町)	各種証明書交付事務のみ	本庄市北堀1736-1	無	対象
54				秩父支局	秩父市, 秩父郡の内/小鹿野町, 長 瀬町, 皆野町, 横瀬町	各種証明書交付事務のみ	秩父市桜木町12-28	無	対象
55				所沢支局	所沢市, 狭山市, 入間市	各種証明書交付事務のみ	所沢市並木6-1-5	無	対象
56				飯能出張所	飯能市, 日高市	各種証明書交付事務のみ	飯能市双柳94-15	無	対象
57				東松山支局	東松山市, 比企郡の内/吉見町, 滑 川町, 小川町, 嵐山町, ときがわ町, 秩父郡の内/東秩父村	各種証明書交付事務のみ	東松山市加美町1-16	無	対象
58				越谷支局	越谷市, 吉川市, 北葛飾郡の内/松 伏町	各種証明書交付事務のみ	越谷市東越谷9-34-1	無	対象
59				春日部出張所	春日部市, 南埼玉郡の内/宮代町, 北葛飾郡の内/杉戸町	各種証明書交付事務のみ	春日部市中央3-11-8	無	対象
60				草加出張所	草加市, 八潮市, 三郷市	各種証明書交付事務のみ	草加市八幡町735-1	無	対象
61				久喜支局	久喜市, 加須市, 幸手市, 羽生市, 蓮田市, 南埼玉郡の内/白岡町	各種証明書交付事務のみ	久喜市本町4-5-28	無	対象

番号	ブロック名	対象地区名	法務局名 (入札単位)	登記所名	管轄区域		登記所所在地	登記所外 証明書 発行請求機	印紙 売りさばき
					不動産登記管轄区域	商業・法人登記管轄区域			
62		千葉	千葉地方法務局	本局	千葉市, 習志野市	千葉県全域	千葉市中央区中央港1-11-3	無	対象
63				市原出張所	市原市	各種証明書交付事務のみ	市原市八幡2384-56	無	対象
64				東金出張所	東金市, 山武市, 山武郡(大網白里町, 九十九里町)	各種証明書交付事務のみ	東金市堀上334-12	無	対象
65				佐倉支局	佐倉市, 四街道市, 八街市, 印旛郡(酒々井町)	各種証明書交付事務のみ	佐倉市表町1-20-11	無	対象
66				成田出張所	成田市(香取支局の管轄に属する地域を除く) 印西市, 白井市, 富里市, 印旛郡(栄町)	各種証明書交付事務のみ	成田市郷部1322	無	対象
67				茂原支局	茂原市, 長生郡(一宮町, 睦沢町, 長生村, 白子町, 長柄町, 長南町)	各種証明書交付事務のみ	茂原市高師台1-5-3	無	対象
68				いすみ出張所	いすみ市, 勝浦市, 夷隅郡(大多喜町, 御宿町)	各種証明書交付事務のみ	いすみ市大原7400-55	無	対象
69				松戸支局	松戸市, 流山市	各種証明書交付事務のみ	松戸市岩瀬473-2	無	対象
70				柏支局	柏市, 我孫子市, 野田市	各種証明書交付事務のみ	柏市柏6-10-25	有	対象
71				木更津支局	木更津市, 袖ヶ浦市, 富津市, 君津市	各種証明書交付事務のみ	木更津市東中央3-1-7	無	対象
72				館山支局	館山市, 鴨川市, 南房総市, 安房郡(鋸南町)	各種証明書交付事務のみ	館山市北条2169-1	無	対象
73				匝瑳支局	匝瑳市, 旭市, 銚子市, 香取郡(多古町), 山武郡(芝山町, 横芝光町)	各種証明書交付事務のみ	匝瑳市八日市場ハ678-3	無	対象

番号	ブロック名	対象 地区名	法務局名 (入札単位)	登記所名	管 轄 区 域		登記所所在地	登記所外 証明書 発行請求機	印紙 売りざばき
					不動産登記管轄区域	商業・法人登記管轄区域			
74		千葉	千葉地方法務局	香取支局	香取市, 香取郡(神崎町, 東庄町), 成田市の内(旧香取郡大栄町), 伊 能, 臼作, 大沼, 川上, 官林, 吉岡, 久井崎, 桜田, 柴田, 新田, 浅間, 大栄十余三, 多良貝, 津富浦, 稲荷 山, 東ノ台, 所, 中野, 南敷, 奈土, 一鍬田, 一坪田, 堀籠, 前林, 馬乗 里, 松子, 水の上, 村田, 横山 (旧香取郡下総町)青山, 大菅, 大和 田, 小野, 倉水, 小浮, 猿山, 地藏原 新田, 高, 高岡, 高倉, 冬父, 中里, 名木, 名古屋, 七沢, 滑川, 成井, 西 大須賀, 野馬込, 平川, 四谷	各種証明書交付事務のみ	香取市佐原口2122-40	無	対象
75				船橋支局	船橋市, 八千代市	各種証明書交付事務のみ	船橋市海神町2-284-1	無	対象
76				市川支局	市川市, 鎌ヶ谷市, 浦安市	各種証明書交付事務のみ	市川市大野町4-2156-1	無	対象

番号	ブロック名	対象地区名	法務局名 (入札単位)	登記所名	管轄区域		登記所所在地	登記所外 証明書 発行請求機	印紙 売りさばき
					不動産登記管轄区域	商業・法人登記管轄区域			
77				本局	水戸市, 那珂市, ひたちなか市, 笠間市, 東茨城郡茨城町, 城里町, 大洗町, 那珂郡東海村	茨城県全域	水戸市三の丸一丁目1番42号 駿優教育会館7階	有	対象
78				日立支局	日立市, 高萩市, 北茨城市	各種証明書交付事務のみ	日立市弁天町二丁目13番15号(日立法務総合庁舎)	無	対象
79				常陸太田支局	常陸太田市, 常陸大宮市, 久慈郡大子町	各種証明書交付事務のみ	常陸太田市山下町1221番地1	無	対象
80				土浦支局	土浦市, 石岡市, かすみがうら市, 小美玉市, 稲敷郡阿見町, 稲敷郡美浦村	各種証明書交付事務のみ	土浦市下高津一丁目12番9号	有	対象
81				つくば出張所	つくば市	各種証明書交付事務のみ	つくば市吾妻一丁目12番地1(筑波合同庁舎)	無	対象
82				龍ヶ崎支局	龍ヶ崎市, 稲敷市, 稲敷郡河内町, 北相馬郡利根町	各種証明書交付事務のみ	龍ヶ崎市2985番地	無	対象
83				取手出張所	常総市(ただし, 下妻支局の管轄に属する地域を除く), 取手市, 牛久市, 守谷市, つくばみらい市	各種証明書交付事務のみ	取手市宮和田1784番地1	無	対象
84				鹿嶋支局	鹿嶋市, 潮来市, 神栖市, 行方市, 銚田市	各種証明書交付事務のみ	鹿嶋市大字鉢形1527番地1	無	対象
85				下妻支局	下妻市, 常総市(内野山, 大沢, 大沢新田, 岡田, 尾崎, 小保川, 沓掛, 蔵持, 蔵持新田, 栗山新田, 鴻野山, 鴻野山新田, 国生, 崎房, 左平太新田, 篠山, 新石下, 杉山, 収納谷, 大房, 館方, 東野原, 豊田, 中沼, 馬場, 馬場新田, 原, 原宿, 古間木, 古間木新田, 古間木沼新田, 平内, 曲田, 孫兵工新田, 向石下, 本石下, 本豊田, 山口, 若宮戸), 坂東市, 結城郡八千代町, 猿島郡境町	各種証明書交付事務のみ	下妻市下妻乙1300番地1	無	対象
86				筑西出張所	結城市, 筑西市, 桜川市	各種証明書交付事務のみ	筑西市丙116番地16(筑西しもだて合同庁舎)	無	対象
87				古河出張所	古河市, 猿島郡五霞町	各種証明書交付事務のみ	古河市長谷町40番1号	無	対象外

番号	ブロック名	対象地区名	法務局名 (入札単位)	登記所名	管轄区域		登記所所在地	登記所外 証明書 発行請求機	印紙 売りさばき
					不動産登記管轄区域	商業・法人登記管轄区域			
88	栃木		宇都宮地方法務局	本局	宇都宮市, さくら市, 鹿沼市, 上三川町, 高根沢町	栃木県全域	宇都宮市小幡2-1-11	有	対象
89				日光支局	日光市, 塩谷町	各種証明書交付事務のみ	日光市今市本町20-3	無	対象
90				真岡支局	真岡市, 益子町, 茂木町, 芳賀町, 市貝町	各種証明書交付事務のみ	真岡市荒町5176-3	無	対象
91				大田原支局	大田原市, 矢板市, 那須塩原市, 那須町	各種証明書交付事務のみ	大田原市本町1-2695-109	有	対象
92				烏山支局	那須烏山市, 那珂川町	各種証明書交付事務のみ	那須烏山市中央1-19-17	無	対象
93				栃木支局	栃木市, 岩舟町, 壬生町	各種証明書交付事務のみ	栃木市片柳町1-22-25	無	対象
94				足利支局	足利市, 佐野市	各種証明書交付事務のみ	足利市相生町1-12	有	対象
95				小山出張所	小山市, 下野市, 野木町	各種証明書交付事務のみ	小山市花垣町1-13-40	無	対象
96				群馬		前橋地方法務局	本局	前橋市	群馬県全域
97	高崎支局	高崎市, 安中市, 藤岡市, 多野郡神流町	各種証明書交付事務のみ				高崎市東町134-12	有	対象
98	桐生支局	桐生市, みどり市	各種証明書交付事務のみ				桐生市末広町13-5	無	対象
99	伊勢崎支局	伊勢崎市, 佐波郡玉村町	各種証明書交付事務のみ				伊勢崎市太田町554-10	無	対象
100	太田支局	太田市, 館林市, 邑楽郡大泉町, 千代田町, 邑楽町, 板倉町, 明和町	各種証明書交付事務のみ				太田市鳥山下町387-3	有	対象
101	沼田支局	沼田市, 利根郡片品村, 川場村, みなかみ町, 昭和村	各種証明書交付事務のみ				沼田市西倉内町701	無	対象
102	富岡支局	富岡市, 甘楽郡甘楽町, 下仁田町, 南牧村, 多野郡上野村	各種証明書交付事務のみ				富岡市富岡1383-6	無	対象
103	中之条支局	吾妻郡中之条町, 東吾妻町, 高山村, 長野原町, 嬭恋村, 草津町	各種証明書交付事務のみ				吾妻郡中之条町大字中之条町692-2	無	対象
104	渋川出張所	渋川市, 北群馬郡吉岡町, 榛東村	各種証明書交付事務のみ	渋川市石原1099-1	無	対象			

番号	ブロック名	対象地区名	法務局名 (入札単位)	登記所名	管轄区域		登記所所在地	登記所外 証明書 発行請求機	印紙 売りさばき
					不動産登記管轄区域	商業・法人登記管轄区域			
105				本局	静岡市葵区, 駿河区	静岡市, 藤枝市, 島田市, 牧之原市, 焼津市, 榛原郡(吉田町, 川根本町)	静岡市葵区追手町9-50	無	対象外
106				沼津支局	沼津市, 裾野市, 御殿場市, 三島市, 伊豆市, 伊豆の国市, 駿東郡小山町, 清水町, 長泉町, 田方郡函南町	沼津市, 裾野市, 御殿場市, 三島市, 伊豆市, 伊豆の国市, 富士市, 富士宮市, 下田市, 熱海市, 伊東市, 駿東郡小山町, 清水町, 長泉町, 田方郡函南町, 賀茂郡南伊豆町, 河津町, 東伊豆町, 松崎町, 西伊豆町	沼津市杉崎町6-20	有	対象外
107				富士支局	富士市, 富士宮市	各種証明書交付事務のみ	富士市中央町二丁目7-7富士法務総合庁舎	有	対象外
108				下田支局	下田市, 賀茂郡南伊豆町, 河津町, 東伊豆町, 松崎町, 西伊豆町	各種証明書交付事務のみ	下田市西本郷2-5-33下田地方合同庁舎	無	対象外
109				浜松支局	浜松市, 湖西市	浜松市, 湖西市, 掛川市, 菊川市, 御前崎市, 袋井市, 磐田市, 周智郡森町,	浜松市中区中央1-12-4浜松合同庁舎	有	対象外
110		静岡	静岡地方法務局	掛川支局	掛川市(袋井支局の管轄に属する区域「大淵, 沖之須, 西大淵, 山崎, 横須賀」を除く), 御前崎市(島田出張所の管轄に属する区域「白羽, 港, 御前崎【旧御前崎町】を除く), 菊川市	各種証明書交付事務のみ	掛川市亀の甲2-16-2	無	対象外
111				袋井支局	袋井市, 掛川市のうち大淵, 沖之須, 西大淵, 山崎, 横須賀, 周智郡森町	各種証明書交付事務のみ	袋井市袋井366	無	対象外
112				清水出張所	静岡市清水区	各種証明書交付事務のみ	静岡市清水区松原町2-15	無	対象外
113				藤枝出張所	藤枝市	各種証明書交付事務のみ	藤枝市稲川1-7-7	無	対象外
114				島田出張所	島田市, 牧之原市, 御前崎市のうち, 白羽, 港, 御前崎(「旧御前崎」の区域), 榛原郡吉田町, 川根本町	各種証明書交付事務のみ	島田市横井3-22-11	無	対象外
115				焼津出張所	焼津市	各種証明書交付事務のみ	焼津市西小川5-6-2	無	対象外
116				熱海出張所	熱海市, 伊東市	各種証明書交付事務のみ	熱海市福道町7-30	有	対象外
117				磐田出張所	磐田市	各種証明書交付事務のみ	磐田市見付3599-6磐田地方合同庁舎2階	無	対象外

番号	ブロック名	対象地区名	法務局名 (入札単位)	登記所名	管轄区域		登記所所在地	登記所外 証明書 発行請求機	印紙 売りさばき
					不動産登記管轄区域	商業・法人登記管轄区域			
118	山梨	山梨	甲府地方法務局	本局	甲府市, 山梨市, 南アルプス市, 甲斐市, 笛吹市, 甲州市, 中央市, 中巨摩郡昭和町	山梨県全域	甲府市丸の内1-1-18	無	対象外
119				韭崎出張所	韭崎市, 北杜市	各種証明書交付事務のみ	韭崎市本町4-3-2	無	対象
120				鯉沢支局	西八代郡市川三郷町, 南巨摩郡(早川町, 身延町, 南部町, 富士川町)	各種証明書交付事務のみ	南巨摩郡富士川町鯉沢2543-4	無	対象
121				大月支局	都留市, 大月市, 上野原市, 南都留郡道志村, 北都留郡(小管村, 丹波山村),	各種証明書交付事務のみ	大月市御太刀2-8-10	無	対象外
122				吉田出張所	富士吉田市, 南都留郡(西桂町, 忍野村, 山中湖村, 鳴沢村, 富士河口湖町)	各種証明書交付事務のみ	富士吉田市上吉田3-9-13	無	対象外
123				長野	長野	長野地方法務局	本局登記部門	長野市, 須坂市, 千曲市, 上水内郡小川村, 信濃町, 飯綱町, 上高井郡小布施町, 高山村	県内全域
124	上田支局	上田市, 東御市, 小県郡青木村, 長和町, 埴科郡坂城町	各種証明書交付事務のみ				上田市踏入1丁目3番29号	無	対象
125	木曾支局	木曾郡王滝村, 上松町, 木祖村, 南木曾町, 大桑村, 木曾町	各種証明書交付事務のみ				木曾郡木曾町福島4926番地3	無	対象
126	大町支局	大町市, 北安曇郡池田町, 小谷村, 白馬村, 松川村	各種証明書交付事務のみ				大町市大町2943番地5	無	対象
127	諏訪支局	諏訪市, 岡谷市, 茅野市, 諏訪郡下諏訪町, 富士見町, 原村	各種証明書交付事務のみ				諏訪市大手1丁目21番20号	無	対象
128	飯田支局	飯田市, 下伊那郡松川町, 高森町, 阿南町, 阿智村, 平谷村, 根羽村, 下條村, 売木村, 天龍村, 泰阜村, 喬木村, 豊丘村, 大鹿村	各種証明書交付事務のみ				飯田市大久保町2637番地3	無	対象
129	伊那支局	伊那市, 駒ヶ根市, 上伊那郡南箕輪村, 宮田村, 飯島町, 中川村, 箕輪町, 辰野町	各種証明書交付事務のみ				伊那市中央5064番地1	無	対象

番号	ブロック名	対象地区名	法務局名 (入札単位)	登記所名	管轄区域		登記所所在地	登記所外 証明書 発行請求機	印紙 売りざばき
					不動産登記管轄区域	商業・法人登記管轄区域			
130		長野	長野地方法務局	飯山支局	飯山市, 中野市 下水内郡栄村 下高井郡木島平村, 野沢温泉村, 山ノ内町	各種証明書交付事務のみ	飯山市大字飯山1080	無	対象
131				佐久支局	佐久市, 小諸市 南佐久郡小海町, 川上村, 南牧村, 南相木村, 北相木村, 佐久穂町 北佐久郡御代田町, 立科町, 軽井沢町	各種証明書交付事務のみ	佐久市猿久保890-4	無	対象
132				松本支局	松本市, 塩尻市, 安曇野市 東筑摩郡麻績村, 生坂村, 山形村, 朝日村, 筑北村	各種証明書交付事務のみ	松本市沢村2-12-46	無	対象
133	新潟	新潟	新潟地方法務局	本局	新潟市東区, 中央区, 江南区, 西区, 西蒲区, 北区のうち新発田支局 の管轄(旧豊栄市)を除く地域	新潟県全域	新潟市中央区西大畑町5191	無	対象
134				長岡支局	長岡市, 小千谷市, 見附市	各種証明書交付事務のみ	長岡市千歳1-3-91	無	対象
135				三条支局	三条市, 加茂市, 燕市, 西蒲原郡 (弥彦村), 南蒲原郡(田上町)	各種証明書交付事務のみ	三条市東裏館2-22-3	無	対象
136				柏崎支局	柏崎市, 三島郡(出雲崎町), 刈羽郡 (刈羽村)	各種証明書交付事務のみ	柏崎市田中26-23	無	対象

番号	ブロック名	対象地区名	法務局名 (入札単位)	登記所名	管轄区域		登記所所在地	登記所外 証明書 発行請求機	印紙 売りさばき
					不動産登記管轄区域	商業・法人登記管轄区域			
137		新潟	新潟地方法務局	新発田支局	新潟市北区のうち旧豊栄市地域(朝日町1～4丁目、彩野1～4丁目、石動1・2丁目、内島見、内沼、浦木、浦ノ入、大久保、大瀬柳、太田、大月、大迎、岡新田、笠柳、かぶとやま1・2丁目、上大月、上土地亀、上堀田、嘉山、嘉山1～6丁目、川西1～4丁目、木崎、葛塚、笹山、笹山東、里飯野、下大谷内、下土地亀、下早通、十二、新鼻、須戸、須戸1～5丁目、すみれ野4丁目、太子堂、高森、高森新田、東栄町1～3丁目、樋ノ入、鳥屋、長戸、長戸呂、長戸呂新田、長場、新井郷、灰塚、白新町1～4丁目、浜浦、早通、早通北1～6丁目、早通南1～5丁目、平林、仏伝、北陽1・2丁目、前新田、美里1・2丁目、三ツ森川原、三ツ屋、村新田、森下、柳原1～7丁目、山飯野、横井、横土居)、新発田市、胎内市、北蒲原郡(聖籠町)	各種証明書交付事務のみ	新発田市新富町1-1-20	無	対象
138				新津支局	新潟市秋葉区、南区、五泉市、阿賀野市、東蒲原郡(阿賀町)	各種証明書交付事務のみ	新潟市秋葉区新津4463-1	無	対象
139				十日町支局	十日町市、中魚沼郡(津南町)	各種証明書交付事務のみ	十日町市宮田町1-18	無	対象
140				村上市支局	村上市、岩船郡(関川村、粟島浦村)	各種証明書交付事務のみ	村上市二之町4-16	無	対象
141				糸魚川支局	糸魚川市	各種証明書交付事務のみ	糸魚川市寺町2-8-30	無	対象
142				上越支局	上越市、妙高市	各種証明書交付事務のみ	上越市木田2-15-7	無	対象
143				佐渡支局	佐渡市	各種証明書交付事務のみ	佐渡市相川三町目新浜町3-3	無	対象
144				南魚沼支局	魚沼市、南魚沼市、南魚沼郡(湯沢町)	各種証明書交付事務のみ	南魚沼市美佐島61-9	無	対象

番号	ブロック名	対象地区名	法務局名 (入札単位)	登記所名	管轄区域		登記所所在地	登記所外 証明書 発行請求機	印紙 売りさばき
					不動産登記管轄区域	商業・法人登記管轄区域			
145	近畿	大阪	大阪法務局①	不動産登記部門	大阪市の内, 中央区, 旭区, 城東区, 鶴見区, 浪速区, 西成区	—	大阪市中央区谷町2丁目1番17号	無	対象
146				法人登記部門	—	大阪市(全区), 枚方市, 寝屋川市, 交野市, 守口市, 門真市	同上	無	対象
147				天王寺出張所	大阪市の内, 天王寺区, 生野区, 東成区, 東住吉区, 阿倍野区, 住之江区, 平野区, 住吉区	各種証明書交付事務のみ	大阪市天王寺区六万休町1番27号	無	対象
148				堺支局	堺市, 松原市, 高石市, 大阪狭山市	堺市, 松原市, 高石市, 大阪狭山市, 富田林市, 河内長野市, 羽曳野市, 藤井寺市, 南河内郡(太子町, 河南町, 千早赤阪村), 岸和田市, 泉大津市, 貝塚市, 泉佐野市, 和泉市, 泉南市, 阪南市, 泉北郡忠岡町, 泉南郡(熊取町, 田尻町, 岬町)	堺市堺区南瓦町2番55号	無	対象
149				富田林支局	富田林市, 河内長野市, 羽曳野市, 藤井寺市, 南河内郡(太子町, 河南町, 千早赤阪村)	各種証明書交付事務のみ	富田林市甲田1丁目7番2号	無	対象
150				岸和田支局	岸和田市, 泉大津市, 貝塚市, 泉佐野市, 和泉市, 泉南市, 阪南市, 泉北郡忠岡町, 泉南郡(熊取町, 田尻町, 岬町)	各種証明書交付事務のみ	岸和田市上野町東24番10号	無	対象
151				北出張所	大阪市の内, 都島区, 福島区, 此花区, 西区, 港区, 大正区, 西淀川区, 東淀川区, 淀川区, 北区	各種証明書交付事務のみ	大阪市北区西天満1丁目11番4号	無	対象
152				池田出張所	池田市, 豊中市, 箕面市, 豊能郡(豊能町, 能勢町)	各種証明書交付事務のみ	池田市満寿美町9番25号	無	対象
153				枚方出張所	枚方市, 寝屋川市, 交野市	各種証明書交付事務のみ	枚方市大垣内町2丁目4番6号	無	対象
154				守口出張所	守口市, 門真市	各種証明書交付事務のみ	守口市竜田通2丁目6番6号	無	対象
155				北大阪支局	吹田市, 高槻市, 茨木市, 摂津市, 三島郡島本町	吹田市, 高槻市, 茨木市, 摂津市, 三島郡島本町, 池田市, 豊中市, 箕面市, 豊能郡(豊能町, 能勢町)	茨木市中村町1番35号	無	対象
156				東大阪支局	東大阪市, 大東市, 四條畷市, 八尾市, 柏原市	不動産登記管轄区域に同じ	東大阪市高井田元町2丁目8番10号	無	対象

番号	ブロック名	対象地区名	法務局名 (入札単位)	登記所名	管轄区域		登記所所在地	登記所外 証明書 発行請求機	印紙 売りさばき	
					不動産登記管轄区域	商業・法人登記管轄区域				
157		京都	京都地方法務局	不動産登記部門	京都市上京区, 中京区, 下京区, 東山区, 山科区, 左京区, 北区	—	京都市上京区荒神口通河原町東入の上生洲町197	無	対象	
158				法人登記部門	—	京都府全域	同上	無	対象	
159				嵯峨出張所	京都市右京区, 西京区, 向日市, 長岡京市, 乙訓郡大山崎町	各種証明交付事務のみ	京都市右京区嵯峨天龍寺車道町33-20	無	対象	
160				伏見出張所	京都市伏見区, 南区	各種証明交付事務のみ	京都市伏見区深草西浦町4丁目54	無	対象	
161				宇治支局	宇治市, 城陽市, 八幡市, 京田辺市, 久世郡久御山町, 綴喜郡井手町, 宇治田原町	各種証明交付事務のみ	宇治市宇治琵琶33-2	無	対象	
162				木津出張所	木津川市, 相楽郡笠置町, 和東町, 精華町, 南山城村	各種証明交付事務のみ	木津川市大字木津小字上戸36-6	無	対象	
163				園部支局	南丹市, 船井郡京丹波町	各種証明交付事務のみ	南丹市園部町小山東町平成台一号17	無	対象	
164				宮津支局	宮津市, 与謝郡与謝野町, 伊根町	各種証明交付事務のみ	宮津市中ノ丁2534	無	対象	
165				京丹後支局	京丹後市	各種証明交付事務のみ	京丹後市峰山町吉原71	無	対象	
166				舞鶴支局	舞鶴市	各種証明交付事務のみ	舞鶴市西110-5	無	対象	
167				福知山支局	福知山市, 綾部市	各種証明交付事務のみ	福知山市内記10-29	無	対象	
168				亀岡出張所	亀岡市	各種証明交付事務のみ	亀岡市安町釜ヶ町20	無	対象	
169	兵庫			神戸地方法務局	本局	神戸市の内(中央区, 兵庫区, 灘区)	兵庫県全域	神戸市中央区波止場町1-1	無	対象
170					須磨出張所	神戸市の内(須磨区, 長田区, 垂水区)	各種証明書交付事務のみ	神戸市須磨区中落合三丁目1-7	無	対象
171		北出張所	神戸市の内(北区)		各種証明書交付事務のみ	神戸市北区惣山町一丁目7-11	無	対象		
172		東神戸出張所	神戸市の内(東灘区), 芦屋市		各種証明書交付事務のみ	神戸市東灘区深江本町四丁目4-1	無	対象		
173		西宮支局	西宮市		各種証明書交付事務のみ	西宮市浜町7-35	無	対象		
174		伊丹支局	伊丹市, 川西市, 川辺郡猪名川町, 宝塚市		各種証明書交付事務のみ	伊丹市昆陽一丁目1-12	無	対象		

番号	ブロック名	対象地区名	法務局名 (入札単位)	登記所名	管轄区域		登記所所在地	登記所外 証明書 発行請求機	印紙 売りさばき			
					不動産登記管轄区域	商業・法人登記管轄区域						
175	兵庫	神戸	神戸地方法務局	三田出張所	三田市	各種証明書交付事務のみ	三田市三田町39-6	無	対象			
176				尼崎支局	尼崎市	各種証明書交付事務のみ	尼崎市東難波町四丁目18-36	無	対象			
177				明石支局	明石市, 神戸市の内(西区), 三木市	各種証明書交付事務のみ	明石市大明石町二丁目4-25	無	対象			
178				柏原支局	丹波市, 篠山市	各種証明書交付事務のみ	丹波市柏原町柏原516-1	無	対象			
179				姫路支局	姫路市, 神崎郡(神河町, 市川町, 福崎町)	各種証明書交付事務のみ	姫路市北条1丁目250	無	対象			
180				加古川支局	加古川市, 高砂市, 加古郡(稲美町, 播磨町)	各種証明書交付事務のみ	加古川市野口町良野1749	無	対象			
181				社支局	小野市, 西脇市, 加西市, 加東市, 多可郡(多可町)	各種証明書交付事務のみ	加東市社539-2	無	対象			
182				龍野支局	たつの市, 宍粟市, 相生市, 赤穂市, 揖保郡(太子町), 佐用郡(佐用町), 赤穂郡(上郡町)	各種証明書交付事務のみ	たつの市龍野町富永879-2	無	対象			
183				豊岡支局	豊岡市, 美方郡(香美町, 新温泉町)	各種証明書交付事務のみ	豊岡市寿町8-4	無	対象			
184				八鹿出張所	養父市, 朝来市	各種証明書交付事務のみ	養父市八鹿町朝倉1154-1	無	対象			
185				洲本支局	洲本市, 淡路市, 南あわじ市	各種証明書交付事務のみ	洲本市山手一丁目2-19	無	対象			
186				奈良	奈良	奈良地方法務局	本局	奈良市, 大和郡山市, 天理市, 生駒市, 山辺郡山添村, 生駒郡(斑鳩町, 平群町, 三郷町, 安堵町)	奈良県全域	奈良市高畑町552	無	対象
187							葛城支局	大和高田市, 御所市, 香芝市, 葛城市, 北葛城郡(上牧町, 王寺町, 広陵町, 河合町)	各種証明書交付事務のみ	大和高田市西町1-63	無	対象
188							桜井支局	桜井市, 宇陀市, 宇陀郡(曾爾村, 御杖村), 吉野郡(東吉野村)	各種証明書交付事務のみ	桜井市大字粟殿461-2	無	対象
189	五條支局	五條市, 吉野郡(吉野町, 大淀町, 下市町, 黒滝村, 天川村, 十津川村, 下北山村, 上北山村, 川上村)	各種証明書交付事務のみ				五條市新町3丁目3-2	無	対象			
190	橿原出張所	橿原市, 高市郡(高取町, 明日香村), 磯城郡(田原本町, 川西町, 三宅町)	各種証明書交付事務のみ				橿原市八木町1丁目6-12	無	対象			

番号	ブロック名	対象 地区名	法務局名 (入札単位)	登記所名	管 轄 区 域		登記所所在地	登記所外 証明書 発行請求機	印紙 売りざばき
					不動産登記管轄区域	商業・法人登記管轄区域			
191		大津	大津地方法務局	本局	大津市	滋賀県全域	滋賀県大津市京町三丁目1-1	無	対象
192				甲賀支局	甲賀市, 湖南市	各種証明書交付事務のみ	滋賀県甲賀市水口町水口5655	無	対象
193				彦根支局	彦根市, 豊郷町, 甲良町, 多賀町, 愛荘町	各種証明書交付事務のみ	滋賀県彦根市西今町58-3	無	対象
194				長浜支局	長浜市, 米原市	各種証明書交付事務のみ	滋賀県長浜市八幡東町253-4	無	対象
195				草津出張所	草津市, 栗東市	各種証明書交付事務のみ	滋賀県草津市草津二丁目15-36	無	対象
196				守山出張所	守山市, 野洲市	各種証明書交付事務のみ	滋賀県守山市吉身二丁目5-9	無	対象
197				高島出張所	高島市	各種証明書交付事務のみ	滋賀県高島市今津町住吉一丁目3-1	無	対象
198				東近江出張所	東近江市, 近江八幡市, 日野町, 竜 王町	各種証明書交付事務のみ	滋賀県東近江市八日市緑町8-17	無	対象
199				和歌山	和歌山地方法務局	本局	和歌山市, 海南市, 海草郡紀美野町	和歌山県全域	和歌山市二番丁2
200		湯浅出張所	有田市, 有田郡			各種証明書交付事務のみ	有田郡湯浅町大字湯浅2430-93	無	対象
201		岩出出張所	岩出市, 紀の川市			各種証明書交付事務のみ	岩出市西野206-7	無	対象
202		橋本支局	橋本市, 伊都郡			各種証明書交付事務のみ	橋本市東家5-2-2	無	対象
203		田辺支局	田辺市, 西牟婁郡, 日高郡みなべ町			各種証明書交付事務のみ	田辺市文里1-11-9	無	対象
204		御坊支局	御坊市, 日高郡(美浜町, 日高町, 由良町, 印南町, 日高川町)			各種証明書交付事務のみ	御坊市藪369-6	無	対象
205		新宮支局	新宮市, 東牟婁郡			各種証明書交付事務のみ	新宮市緑ヶ丘3-2-64	無	対象

番号	ブロック名	対象地区名	法務局名 (入札単位)	登記所名	管轄区域		登記所所在地	登記所外 証明書 発行請求機	印紙 売りさばき
					不動産登記管轄区域	商業・法人登記管轄区域			
206	中部	名古屋	名古屋法務局	不動産登記部門	名古屋市中区, 千種区, 東区, 北区, 西区, 中村区, 昭和区, 清須市, 北名古屋市, 西春日井郡豊山町	—	名古屋市中区三の丸2-2-1	無	対象外
207	法人登記部門			—	名古屋市, 一宮市, 瀬戸市, 半田市, 春日井市, 津島市, 犬山市, 常滑市, 江南市, 小牧市, 稲沢市, 東海市, 大府市, 知多市, 尾張旭市, 岩倉市, 豊明市, 日進市, 愛西市, 清須市, 北名古屋市, 弥富市, あま市, 長久手市, 愛知郡東郷町, 西春日井郡豊山町, 丹羽郡大口町, 丹羽郡扶桑町, 海部郡大治町, 海部郡蟹江町, 海部郡飛鳥村, 知多郡阿久比町, 知多郡東浦町, 知多郡南知多町, 知多郡美浜町, 知多郡武豊町	同上	無	対象外	
208	熱田出張所			名古屋市熱田区, 瑞穂区, 中川区, 港区, 南区, 緑区, 豊明市	各種証明書交付事務のみ	名古屋市熱田区神宮4-8-40	無	対象外	
209	名東出張所			名古屋市名東区, 守山区, 天白区, 日進市, 長久手市, 愛知郡東郷町	各種証明書交付事務のみ	名古屋市名東区社が丘4-201	無	対象外	
210	春日井支局			春日井市, 瀬戸市, 犬山市, 小牧市, 尾張旭市, 丹羽郡大口町, 丹羽郡扶桑町	各種証明書交付事務のみ	春日井市鳥居松町4-46	有	対象外	
211	津島支局			津島市, 愛西市, 弥富市, あま市, 海部郡大治町, 海部郡蟹江町, 海部郡飛鳥村	各種証明書交付事務のみ	津島市西柳原町3-10	無	対象外	
212	一宮支局			一宮市, 江南市, 稲沢市, 岩倉市	各種証明書交付事務のみ	一宮市公園通4-17-3	無	対象外	
213	半田支局			半田市, 常滑市, 東海市, 大府市, 知多市, 知多郡阿久比町, 知多郡東浦町, 知多郡南知多町, 知多郡美浜町, 知多郡武豊町	各種証明書交付事務のみ	半田市東洋町1-12	無	対象外	
214	岡崎支局			岡崎市, 額田郡幸田町	岡崎市, 豊橋市, 豊川市, 碧南市, 刈谷市, 豊田市, 安城市, 蒲郡市, 知立市, 高浜市, 田原市, みよし市, 西尾市, 新城市, 額田郡幸田町, 北設楽郡設楽町, 北設楽郡東栄町, 北設楽郡豊根村	岡崎市羽根町字北乾地50-1	無	対象外	

番号	ブロック名	対象地区名	法務局名 (入札単位)	登記所名	管轄区域		登記所所在地	登記所外 証明書 発行請求機	印紙 売りさばき
					不動産登記管轄区域	商業・法人登記管轄区域			
215	名古屋	名古屋	名古屋法務局	刈谷支局	刈谷市, 碧南市, 安城市, 知立市, 高浜市	各種証明書交付事務のみ	刈谷市若松町1-46-1	無	対象外
216				豊田支局	豊田市, みよし市	各種証明書交付事務のみ	豊田市常磐町1-105-3	無	対象外
217				西尾支局	西尾市	各種証明書交付事務のみ	西尾市熊味町南十五夜60	無	対象外
218				豊橋支局	豊橋市, 田原市	各種証明書交付事務のみ	豊橋市大国町111	無	対象外
219				豊川出張所	豊川市, 蒲郡市	各種証明書交付事務のみ	豊川市金屋西町3-3	無	対象外
220				新城支局	新城市, 北設楽郡設楽町, 北設楽郡東栄町, 北設楽郡豊根村	各種証明書交付事務のみ	新城市字八幡11-2	無	対象外
221				三重	津	津地方務局	本局	津市, 亀山市	三重県全域
222	鈴鹿出張所	鈴鹿市	各種証明書交付事務のみ				鈴鹿市神戸1丁目24-3	無	対象
223	四日市支局	四日市市, 三重郡(朝日町, 川越町, 菰野町)	各種証明書交付事務のみ				四日市市三栄町4-21	無	対象
224	桑名支局	桑名市, いなべ市, 桑名郡(木曾岬町), 員弁郡(東員町)	各種証明書交付事務のみ				桑名市星見ヶ丘1丁目101-2	無	対象
225	伊賀支局	伊賀市, 名張市	各種証明書交付事務のみ				伊賀市服部町3丁目117-1	無	対象
226	伊勢支局	伊勢市, 鳥羽市, 志摩市, 度会郡(度会町, 玉城町, 南伊勢町)	各種証明書交付事務のみ				伊勢市岡本1丁目1-13	無	対象
227	松阪支局	松阪市, 多気郡(多気町, 明和町, 大台町), 度会郡(大紀町)	各種証明書交付事務のみ				松阪市高町493-6	無	対象
228	熊野支局	熊野市, 南牟婁郡(御浜町, 紀宝町)	各種証明書交付事務のみ				熊野市井戸町673-7	無	対象
229	尾鷲出張所	尾鷲市, 北牟婁郡(紀北町)	各種証明書交付事務のみ				尾鷲市南陽町6-34	無	対象

番号	ブロック名	対象地区名	法務局名 (入札単位)	登記所名	管轄区域		登記所所在地	登記所外 証明書 発行請求機	印紙 売りさばき
					不動産登記管轄区域	商業・法人登記管轄区域			
230		岐阜	岐阜地方法務局	本局	岐阜市, 羽島市, 各務原市, 山県市, 瑞穂市, 本巣市, 羽島郡(岐南町, 笠松町), 本巣郡(北方町)	岐阜市, 羽島市, 各務原市, 山県市, 瑞穂市, 本巣市, 羽島郡(岐南町, 笠松町), 本巣郡(北方町), 関市, 美濃市, 郡上市, 大垣市, 海津市, 養老郡(養老町), 不破郡(垂井町, 関ヶ原町), 安八郡(神戸町, 輪之内町, 安八町), 揖斐郡(揖斐川町, 池田町, 大野町), 美濃加茂市, 可児市, 加茂郡(坂祝町, 富加町, 川辺町, 八百津町, 七宗町, 白川町, 東白川村), 可児郡(御嵩町), 多治見市, 土岐市, 瑞浪市, 中津川市, 恵那市, 高山市, 飛騨市, 大野郡(白川村), 下呂市	岐阜市金竜町5丁目13番地	無	対象
231				関出張所	関市, 美濃市	各種証明書交付事務のみ	関市池田町153番地	無	対象
232				八幡支局	郡上市	各種証明書交付事務のみ	郡上市八幡町有坂1209番地の2	無	対象
233				大垣支局	大垣市, 海津市, 養老郡(養老町), 不破郡(垂井町, 関ヶ原町), 安八郡(神戸町, 輪之内町, 安八町), 揖斐郡(揖斐川町, 池田町, 大野町)	各種証明書交付事務のみ	大垣市丸の内1丁目19番地	無	対象
234				美濃加茂支局	美濃加茂市, 可児市, 加茂郡(坂祝町, 富加町, 川辺町, 八百津町, 七宗町, 白川町, 東白川村), 可児郡(御嵩町), 下呂市のうち金山町	各種証明書交付事務のみ	美濃加茂市本郷町7丁目4番16号	無	対象
235				多治見支局	多治見市, 土岐市, 瑞浪市	各種証明書交付事務のみ	多治見市太平町5丁目33番地	無	対象
236				中津川支局	中津川市, 恵那市	各種証明書交付事務のみ	中津川市かやの木町4番3号	無	対象
237				高山支局	高山市, 飛騨市, 大野郡(白川村), 下呂市(金山町を除く)	各種証明書交付事務のみ	高山市花岡町2丁目55番地の16	無	対象

番号	ブロック名	対象地区名	法務局名 (入札単位)	登記所名	管轄区域		登記所所在地	登記所外 証明書 発行請求機	印紙 売りさばき
					不動産登記管轄区域	商業・法人登記管轄区域			
238	福井	福井	福井地方法務局	本局	福井市, 大野市, 勝山市, あわら市, 坂井市, 吉田郡永平寺町	福井県全域	福井市春山1丁目1番54号 (福井春山合同庁舎)	無	対象
239				武生支局	鯖江市, 越前市, 南条郡南越前町, 今立郡池田町, 丹生郡越前町	各種証明書交付事務のみ	越前市新町9号9番地11	無	対象
240				敦賀支局	敦賀市, 三方郡美浜町, 三方上中郡若狭町(小浜支局の管轄に属する地域を除く。)	各種証明書交付事務のみ	敦賀市松栄町7番28号(敦賀地方合同庁舎)	無	対象
241				小浜支局	小浜市, 大飯郡高浜町, 大飯郡おおい町, 三方上中郡若狭町の内, 安賀里, 麻生野, 海士坂, 有田, 市場, 井ノ口, 瓜生, 大鳥羽, 小原, 兼田, 上野木, 上吉田, 仮屋, 熊川, 上黒田, 神谷, 河内, 無悪, 下々中, 下野木, 下吉田, 新道, 末野, 杉山, 関, 玉置, 堤, 天徳寺, 長江, 中野木, 日笠, 三生野, 三田, 南, 三宅, 武生, 持田, 山内, 若王子, 若狭テクノバレー, 脇袋	各種証明書交付事務のみ	小浜市後瀬町7番10号(小浜地方合同庁舎)	無	対象
242	石川	金沢	金沢地方法務局	本局	金沢市, 白山市, 野々市市, かほく市, 河北郡(津幡町, 内灘町), 能美郡(川北町)	石川県全域	金沢市新神田四丁目3番10号	無	対象
243				小松支局	小松市, 加賀市, 能美市	各種証明書交付事務のみ	小松市日の出町一丁目120番地	無	対象
244				七尾支局	七尾市, 羽咋市, 鹿島郡(中能登町), 羽咋郡(志賀町, 宝達志水町)	各種証明書交付事務のみ	七尾市小島町大開地3番地7	無	対象
245				輪島支局	輪島市, 珠洲市, 鳳珠郡(能登町, 穴水町)	各種証明書交付事務のみ	輪島市鳳至町畠田99番地3	無	対象
246	富山	富山	富山地方法務局	本局	富山市, 中新川郡	富山市, 中新川郡, 魚津市, 黒部市, 滑川市, 下新川郡, 高岡市, 氷見市, 射水市, 砺波市, 小矢部市, 南砺市	富山市牛島新町11-7	無	対象
247				魚津支局	魚津市, 黒部市, 滑川市, 下新川郡	各種証明書交付事務のみ	魚津市本町1-3-2	無	対象
248				高岡支局	高岡市, 氷見市, 射水市	各種証明書交付事務のみ	高岡市中川1-5-22	無	対象
249				砺波支局	砺波市, 小矢部市, 南砺市	各種証明書交付事務のみ	砺波市苗加353-2	無	対象

番号	ブロック名	対象 地区名	法務局名 (入札単位)	登記所名	管 轄 区 域		登記所所在地	登記所外 証明書 発行請求機	印紙 売りさばき		
					不動産登記管轄区域	商業・法人登記管轄区域					
250	中国	広島	広島法務局	本局	広島市中区, 東区, 南区, 西区, 安佐南区	広島県全域	広島市中区上八丁堀6-30	有	対象		
251				海田出張所	広島市安芸区, 安芸郡(海田町, 府中町, 坂町, 熊野町)	各種証明書交付事務のみ	安芸郡海田町つくも町6-3	無	対象		
252				可部出張所	広島市安佐北区, 山県郡(北広島町, 安芸太田町)	各種証明書交付事務のみ	広島市安佐北区可部南4丁目10-20	無	対象		
253				廿日市支局	廿日市市, 広島市佐伯区, 大竹市	各種証明書交付事務のみ	廿日市市新宮1丁目15-40	無	対象		
254				東広島支局	東広島市, 竹原市, 豊田郡(大崎上島町)	各種証明書交付事務のみ	東広島市西条朝日町9-11	有	対象		
255				呉支局	呉市, 江田島市	各種証明書交付事務のみ	呉市幸町6-12	無	対象		
256				尾道支局	尾道市, 三原市, 世羅郡(世羅町)	各種証明書交付事務のみ	尾道市古浜町27-13	有	対象		
257				福山支局	福山市, 神石郡(神石高原町), 府中市	各種証明書交付事務のみ	福山市三吉町1丁目7-2	無	対象		
258				三次支局	三次市, 安芸高田市, 庄原市	各種証明書交付事務のみ	三次市三次町1074	無	対象		
259				山口	山口地方法務局	本局	山口市, 防府市	山口県全域	山口市中河原町6-16	有	対象
260						周南支局	周南市, 下松市, 光市	各種証明書交付事務のみ	周南市周陽2丁目8-33	無	対象
261						萩支局	萩市, 長門市, 阿武郡阿武町	各種証明書交付事務のみ	萩市平安古町599-3	無	対象
262						岩国支局	岩国市, 玖珂郡和木町	各種証明書交付事務のみ	岩国市錦見1丁目16-35	無	対象
263						下関支局	下関市	各種証明書交付事務のみ	下関市竹崎町4丁目6-1	無	対象
264	宇部支局	宇部市, 山陽小野田市, 美祢市	各種証明書交付事務のみ			宇部市新町10-33	無	対象			
265	柳井出張所	柳井市, 熊毛郡田布施町, 熊毛郡平生町, 熊毛郡上関町, 周防大島町	各種証明書交付事務のみ			柳井市東土手5-1	無	対象			

番号	ブロック名	対象地区名	法務局名 (入札単位)	登記所名	管轄区域		登記所所在地	登記所外 証明書 発行請求機	印紙 売りざばき
					不動産登記管轄区域	商業・法人登記管轄区域			
266		岡山	岡山地方法務局	本局	管轄区域については、岡山地方法務局のHPでご確認ください。	岡山県全域	岡山市北区南方1丁目3-58	無	対象
267				岡山西出張所	管轄区域については、岡山地方法務局のHPでご確認ください。	各種証明書交付事務のみ	岡山市北区西古松2丁目6-18	無	対象
268				備前支局	備前市, 瀬戸内市, 和気郡(和気町)	各種証明書交付事務のみ	備前市東片上382	無	対象
269				倉敷支局	倉敷市, 総社市, 都窪郡早島町	各種証明書交付事務のみ	倉敷市幸町3-46	無	対象
270				笠岡支局	笠岡市, 井原市, 浅口市, 浅口郡(里庄町), 小田郡(矢掛町)	各種証明書交付事務のみ	笠岡市十一番町3-2	無	対象
271				高梁支局	高梁市, 新見市, 真庭市のうち阿口, 上皆部, 上中津井, 上水田, 五名, 下皆部, 下中津井, 宮地, 山田, 加賀郡吉備中央町のうち上竹, 北, 黒土, 黒山, 岨谷, 竹荘, 田土, 豊野, 西, 納地, 宮地, 湯山, 吉川	各種証明書交付事務のみ	高梁市落合町近似500-20	無	対象
272				津山支局	津山市, 真庭市(高梁支局管轄に属する地域を除く。), 美作市, 真庭郡(新庄村), 苫田郡(鏡野町), 勝田郡(勝央町, 奈義町), 英田郡(西粟倉村), 久米郡(久米南町, 美咲町)	各種証明書交付事務のみ	津山市田町64	有	対象
273		鳥取	鳥取地方法務局	本局	鳥取市 岩美郡岩美町 八頭郡八頭町, 若桜町, 智頭町	鳥取県全域	鳥取市東町2丁目302	無	対象
274				倉吉支局	倉吉市 東伯郡三朝町, 湯梨浜町, 北栄町, 琴浦町	各種証明書交付事務のみ	倉吉市駄経寺町2丁目15	無	対象
275				米子支局	米子市 境港市 西伯郡大山町, 日吉津村, 南部町, 伯耆町 日野郡日野町, 江府町, 日南町	各種証明書交付事務のみ	米子市旗ヶ崎2丁目10番12号	無	対象

番号	ブロック名	対象地区名	法務局名 (入札単位)	登記所名	管轄区域		登記所所在地	登記所外 証明書 発行請求機	印紙 売りさばき
					不動産登記管轄区域	商業・法人登記管轄区域			
276	九州	松江	松江地方法務局	本局	松江市, 安来市	島根県全域	松江市母衣町50	無	対象
277				出雲支局	出雲市, 大田市, 雲南市, 飯石郡飯南町, 仁多郡奥出雲町	各種証明書交付事務のみ	出雲市塩冶善行町13-3	有	対象
278				浜田支局	浜田市, 江津市, 邑智郡川本町, 邑智郡美郷町, 邑智郡邑南町	各種証明書交付事務のみ	浜田市田町116-1	無	対象
279				益田支局	益田市, 鹿足郡津和野町, 鹿足郡吉賀町	各種証明書交付事務のみ	益田市あけぼの東町4-6	無	対象
280	九州	福岡	福岡法務局	本局	福岡市博多区, 中央区, 南区, 筑紫郡那珂川町	福岡市, 大牟田市, 久留米市, 飯塚市, 柳川市, 八女市, 筑後 市, 大川市, 小郡市, 筑紫野市, 春日市, 大野城市, 宗像市, 太 宰府市, 古賀市, 福津市, うきは 市, 嘉麻市, 朝倉市, みやま市, 糸島市, 筑紫郡那珂川町, 糟屋 郡宇美町, 篠栗町, 志免町, 須 恵町, 新宮町, 久山町, 粕屋町, 嘉穂郡桂川町, 朝倉郡筑前町, 東峰村, 三井郡大刀洗町, 三潴 郡大木町, 八女郡広川町	福岡市中央区舞鶴3-9-15	無	対象
281				西新出張所	福岡市早良区, 城南区, 西区, 糸島市	各種証明書交付事務のみ	福岡市早良区祖原14-15	無	対象
282				箱崎出張所	福岡市東区, 粕屋郡久山町	各種証明書交付事務のみ	福岡市東区箱崎1-10-8	無	対象
283				粕屋出張所	糟屋郡粕屋町, 志免町, 宇美町, 須 恵町, 篠栗町	各種証明書交付事務のみ	糟屋郡粕屋町大字長者原278-1	無	対象
284				福岡出張所	宗像市, 古賀市, 福津市, 糟屋郡新宮町	各種証明書交付事務のみ	福津市手光南2-3-28	無	対象
285				筑紫支局	筑紫野市, 大野城市, 太宰府市, 春日市	各種証明書交付事務のみ	筑紫野市二日市中央5-14-7	無	対象
286				朝倉支局	朝倉市, 朝倉郡筑前町, 東峰村	各種証明書交付事務のみ	朝倉市菩提寺480-6	無	対象
287				飯塚支局	飯塚市, 嘉麻市, 嘉穂郡桂川町	各種証明書交付事務のみ	飯塚市芳雄町13-6	無	対象
288				久留米支局	久留米市, 小郡市, うきは市, 三井郡大刀洗町	各種証明書交付事務のみ	久留米市城南町21-5	有	対象
289				直方支局	直方市, 宮若市, 鞍手郡鞍手町, 小竹町	各種証明書交付事務のみ	直方市新町2-1-24	無	対象
290				柳川支局	柳川市, 大牟田市, 大川市, みやま 市, 三潴郡(大木町)	各種証明書交付事務のみ	柳川市一新町1-9	有	対象

番号	ブロック名	対象地区名	法務局名 (入札単位)	登記所名	管轄区域		登記所所在地	登記所外 証明書 発行請求機	印紙 売りさばき
					不動産登記管轄区域	商業・法人登記管轄区域			
291	福岡	福岡	福岡法務局	八女支局	八女市、筑後市、 八女郡広川町	各種証明書交付事務のみ	八女市稲富127	無	対象
292				北九州支局	北九州市小倉北区、小倉南区、戸畑 区、門司区	北九州市、直方市、田川市、行 橋市、豊前市、中間市、宮若市、 遠賀郡芦屋町、水巻町、岡垣 町、遠賀町、鞍手郡鞍手町、小 竹町、田川郡川崎町、香春町、 福智町、糸田町、添田町、赤村、 大任町、京都郡苅田町、みやこ 町、築上郡築上町、吉富町、上 毛町	北九州市小倉北区内5-3	無	対象
293				八幡出張所	北九州市若松区、八幡東区、八幡西 区、中間市、遠賀郡芦屋町、水巻 町、岡垣町、遠賀町	各種証明書交付事務のみ	北九州市八幡西区樋口町7-1	無	対象
294				行橋支局	行橋市、豊前市、京都郡苅田町、み やこ町、築上郡築上町、吉富町、上 毛町	各種証明書交付事務のみ	行橋市大橋2-22-10	無	対象
295				田川支局	田川市、田川郡川崎町、香春町、福 智町、糸田町、添田町、赤村、大任 町	各種証明書交付事務のみ	田川市中央町4-20	無	対象
296				佐賀	佐賀	佐賀地方法務局	本局	佐賀市、多久市、小城市、神崎市	佐賀市、多久市、小城市、神崎 市、武雄市、鹿島市、嬉野市、杵 島郡(白石町、江北町、大町 町)、藤津郡(太良町)、鳥栖市、 三養基郡(みやき町、上峰町、基 山町)、神埼郡(吉野ヶ里町)、伊 万里市、西松浦郡(有田町)、唐 津市、東松浦郡(玄海町)
297	鳥栖出張所	鳥栖市、三養基郡(みやき町、上峰 町、基山町)、神埼郡(吉野ヶ里町)	各種証明書交付事務のみ				鳥栖市秋葉町3-26-1	無	対象
298	武雄支局	武雄市、鹿島市、嬉野市、杵島郡 (白石町、江北町、大町町)、藤津郡 (太良町)	各種証明書交付事務のみ				武雄市武雄町大字昭和832	無	対象
299	伊万里支局	伊万里市、西松浦郡(有田町)	各種証明書交付事務のみ				伊万里市立花町1542-14	無	対象
300	唐津支局	唐津市、東松浦郡(玄海町)	各種証明書交付事務のみ				唐津市千代田町2109-63	無	対象

番号	ブロック名	対象地区名	法務局名 (入札単位)	登記所名	管轄区域		登記所所在地	登記所外 証明書 発行請求機	印紙 売りざばき
					不動産登記管轄区域	商業・法人登記管轄区域			
301	長崎	長崎	長崎地方法務局	本局	長崎市, 西彼杵郡(時津町, 長与町)	長崎県全域	長崎市万才町8-16	無	対象
302				諫早支局	諫早市, 大村市, 雲仙市	各種証明書交付事務のみ	諫早市幸町4-12	有	対象
303				島原支局	島原市, 南島原市	各種証明書交付事務のみ	島原市城内一丁目1204	無	対象
304				佐世保支局	佐世保市, 西海市, 東彼杵郡(東彼杵町, 波佐見町) 北松浦郡(佐々町, 小値賀町) 南松浦郡新上五島町	各種証明書交付事務のみ	佐世保市木場田町2-19	無	対象
305				平戸支局	平戸市, 松浦市	各種証明書交付事務のみ	平戸市岩の上町1509-7	無	対象
306				壱岐支局	壱岐市	各種証明書交付事務のみ	壱岐市郷ノ浦町本村触624-2	無	対象
307				五島支局	五島市	各種証明書交付事務のみ	五島市紺屋町1-1	無	対象
308				対馬支局	対馬市	各種証明書交付事務のみ	対馬市厳原町東里341-42	無	対象
309				大分	大分	大分地方法務局	本局	大分市, 別府市, 由布市	大分市, 別府市, 由布市, 杵築市, 国東市, 遠見郡日出町, 宇佐市, 豊後高田市, 東国東郡姫島村, 佐伯市, 竹田市, 豊後大野市, 中津市, 日田市, 玖珠郡(九重町, 玖珠町)
310	杵築支局	杵築市, 国東市, 遠見郡日出町	各種証明書交付事務のみ				杵築市大字杵築665番地137	無	対象
311	臼杵支局	臼杵市, 津久見市	臼杵市, 津久見市				臼杵市大字臼杵72番地50	無	対象
312	佐伯支局	佐伯市	各種証明書交付事務のみ				佐伯市野岡町二丁目13番25号	無	対象
313	竹田支局	竹田市, 豊後大野市	各種証明書交付事務のみ				竹田市大字会々1525番地8	無	対象
314	中津支局	中津市	各種証明書交付事務のみ				中津市大字中殿550番地20	無	対象
315	宇佐支局	宇佐市, 豊後高田市, 東国東郡姫島村	各種証明書交付事務のみ				宇佐市大字上田1055番地1	無	対象
316	日田支局	日田市, 玖珠郡(九重町, 玖珠町)	各種証明書交付事務のみ				日田市田島二丁目11番46号	無	対象

番号	ブロック名	対象地区名	法務局名 (入札単位)	登記所名	管轄区域		登記所所在地	登記所外 証明書 発行請求機	印紙 売りさばき
					不動産登記管轄区域	商業・法人登記管轄区域			
317				本局	熊本市, 上益城郡(益城町, 御船町, 嘉島町, 甲佐町, 山都町)	熊本市, 荒尾市, 玉名市, 山鹿市, 菊池市, 宇土市, 宇城市, 阿蘇市, 合志市, 八代市, 水俣市, 天草市, 上天草市, 人吉市, 下益城郡(美里町), 玉名郡(玉東町, 南関町, 長洲町, 和水町), 菊池郡(大津町, 菊陽町), 阿蘇郡(南小国町, 小国町, 産山村, 高森町, 西原村, 南阿蘇村), 上益城郡(御船町, 嘉島町, 益城町, 甲佐町, 山都町), 八代郡(氷川町), 葦北郡(芦北町, 津奈木町), 天草郡(苓北町), 球磨郡(錦町, 相良村, 山江村, 球磨村, 五木村, 多良木町, あさぎり町, 湯前町, 水上村)	熊本市中央区大江3丁目1-53	有	対象外
318				玉名支局	玉名市, 荒尾市, 玉名郡(玉東町, 和水町, 長洲町, 南関町)	各種証明書交付事務のみ	玉名市岩崎273	無	対象外
319		熊本	熊本地方法務局	山鹿支局	山鹿市	各種証明書交付事務のみ	山鹿市山鹿970	無	対象外
320				阿蘇大津支局	阿蘇市, 菊池郡(大津町, 菊陽町), 阿蘇郡(南小国町, 小国町, 産山村, 高森町, 西原村, 南阿蘇村)	各種証明書交付事務のみ	菊池郡大津町引水710-5	無	対象外
321				宇土支局	宇土市, 宇城市, 下益城郡(美里町)	各種証明書交付事務のみ	宇土市北段原町15	無	対象外
322				八代支局	八代市, 水俣市, 八代郡(氷川町), 葦北郡(芦北町, 津奈木町)	各種証明書交付事務のみ	八代市西松江城町11-11	無	対象外
323				人吉支局	人吉市, 球磨郡(錦町, 相良村, 山江村, 球磨村, 五木村, 多良木町, あさぎり町, 湯前町, 水上村)	各種証明書交付事務のみ	人吉市土手町36-1	無	対象外
324				天草支局	天草市, 上天草市, 天草郡(苓北町)	各種証明書交付事務のみ	天草市諏訪町14-35	無	対象外

番号	ブロック名	対象地区名	法務局名 (入札単位)	登記所名	管轄区域		登記所所在地	登記所外 証明書 発行請求機	印紙 売りさばき
					不動産登記管轄区域	商業・法人登記管轄区域			
325	鹿児島	鹿児島	鹿児島地方法務局	本局	鹿児島市, 指宿市, 日置市, 鹿児島郡(三島村, 十島村)	鹿児島県全域	鹿児島市鴨池新町1番2号	無	対象
326				霧島支局	霧島市, 伊佐市, 始良市, 始良郡(湧水町)	各種証明書交付事務のみ	霧島市国分中央3丁目42番1号	無	対象
327				川内支局	薩摩川内市, いちき串木野市, 薩摩郡(さつま町)	各種証明書交付事務のみ	薩摩川内市若葉町4番24号(川内地方合同庁舎)	無	対象
328				鹿屋支局	鹿屋市, 垂水市, 肝属郡(東串良町, 錦江町, 南大隅町, 肝付町)	各種証明書交付事務のみ	鹿屋市西原4丁目5番1号(鹿屋合同庁舎)	無	対象
329				奄美支局	奄美市, 大島郡(大和村, 宇検村, 瀬戸内町, 龍郷町, 喜界町, 徳之島町, 天城町, 伊仙町, 和泊町, 知名町, 与論町)	各種証明書交付事務のみ	奄美市名瀬入舟町23番1号	有	対象
330				種子島出張所	西之表市, 熊毛郡のうち, 中種子町, 南種子町	各種証明書交付事務のみ	西之表市西之表16314番地6	無	対象
331				南さつま出張所	南さつま市, 枕崎市	各種証明書交付事務のみ	南さつま市加世田本町50番地19	無	対象
332				出水出張所	出水市, 阿久根市, 出水郡(長島町)	各種証明書交付事務のみ	出水市緑町36番1号	無	対象
333				曾於出張所	曾於市, 志布志市, 曾於郡(大崎町)	各種証明書交付事務のみ	曾於市大隅町岩川6491番地2(大隅合同庁舎)	無	対象
334				宮崎	宮崎	宮崎地方法務局	本局	宮崎市, 東諸県郡(国富町, 綾町)	(宮崎県全域) 宮崎市, 東諸県郡(国富町, 綾町), 日向市, 東臼杵郡(門川町, 美郷町, 諸塚村, 椎葉村), 西都市, 児湯郡(新富町, 高鍋町, 木城町, 川南町, 都農町, 西米良村), 延岡市, 西臼杵郡(高千穂町, 日之影町, 五ヶ瀬町), 都城市, 北諸県郡(三股町, 日南市, 串間市, 小林市, えびの市, 西諸県郡(高原町))
335	都城支局	都城市, 北諸県郡(三股町)	各種証明書交付事務のみ				都城市上町2街区11号	無	対象

番号	ブロック名	対象地区名	法務局名 (入札単位)	登記所名	管轄区域		登記所所在地	登記所外 証明書 発行請求機	印紙 売りさばき
					不動産登記管轄区域	商業・法人登記管轄区域			
336	宮崎	宮崎	宮崎地方法務局	延岡支局	延岡市, 西臼杵郡(高千穂町, 日之影町, 五ヶ瀬町), 日向市, 東臼杵郡(門川町, 美郷町, 諸塚村, 椎葉村)	各種証明書交付事務のみ	延岡市大貫町1丁目2915番地	無	対象
337				日南支局	日南市, 串間市	各種証明書交付事務のみ	日南市飫肥3丁目6番2号(日南法務合同庁舎)	無	対象
338				高鍋出張所	西都市, 児湯郡(新富町, 高鍋町, 木城町, 川南町, 都農町, 西米良村)	各種証明書交付事務のみ	児湯郡高鍋町大字上江字高月8340番地(高鍋合同庁舎)	無	対象
339				小林出張所	小林市, えびの市, 西諸県郡(高原町)	各種証明書交付事務のみ	小林市大字細野266番地1	無	対象
340	那覇	那覇	那覇地方法務局	本局	那覇市, 糸満市, 豊見城市, 南城市, 南風原町, 与那原町, 八重瀬町, 久米島町, 西原町, 渡嘉敷村, 粟国村, 座間味村, 渡名喜村, 南大東村, 北大東村	那覇市, 糸満市, 豊見城市, 南城市, 沖繩市, うるま市, 名護市, 宮古島市, 石垣市, 宜野湾市, 浦添市, 南風原町, 与那原町, 八重瀬町, 久米島町, 西原町, 本部町, 金武町, 竹富町, 与那国町, 北谷町, 嘉手納町, 渡嘉敷村, 粟国村, 座間味村, 渡名喜村, 南大東村, 北大東村, 国頭村, 大宜味村, 東村, 今帰仁村, 恩納村, 宜野座村, 伊江村, 伊平屋村, 伊是名村, 多良間村, 読谷村, 北中城村, 中城村	那覇市樋川1-15-15	無	対象外
341				沖繩支局	沖繩市, うるま市	各種証明書交付事務のみ	沖繩市知花6-7-5	無	対象外
342				名護支局	名護市, 本部町, 金武町, 国頭村, 大宜味村, 東村, 今帰仁村, 恩納村, 宜野座村, 伊江村, 伊平屋村, 伊是名村	各種証明書交付事務のみ	名護市字宮里452-3	無	対象外
343				宮古島支局	宮古島市, 多良間村	各種証明書交付事務のみ	宮古島市平良字下里1016	無	対象外
344				石垣支局	石垣市, 竹富町, 与那国町	各種証明書交付事務のみ	石垣市字登野城55-4	無	対象外
345				宜野湾出張所	宜野湾市, 浦添市, 北谷町, 嘉手納町, 読谷村, 北中城村, 中城村	各種証明書交付事務のみ	宜野湾市伊佐4-1-20	無	対象外

番号	ブロック名	対象地区名	法務局名 (入札単位)	登記所名	管轄区域		登記所所在地	登記所外 証明書 発行請求機	印紙 売りさばき		
					不動産登記管轄区域	商業・法人登記管轄区域					
346	東北	宮城	仙台北法務局	本局	仙台市, 黒川郡大和町, 大郷町, 富谷町, 大衡村	不動産登記管轄区域に同じ	仙台市青葉区春日町7-25 仙台第3法務総合庁舎	有	対象		
347				塩竈支局	塩竈市, 多賀城市, 宮城郡松島町, 七ヶ浜町, 利府町	不動産登記管轄区域に同じ	塩竈市袖野田町3-20	無	対象		
348				大河原支局	白石市, 角田市, 刈田郡蔵王町, 七ヶ宿町, 柴田郡大河原町, 村田町, 柴田町, 川崎町, 伊具郡丸森町	不動産登記管轄区域に同じ	柴田郡大河原町字錦町1-1	無	対象		
349				古川支局	大崎市, 栗原市, 加美郡加美町, 色麻町, 遠田郡涌谷町, 美里町	不動産登記管轄区域に同じ	大崎市古川旭6丁目3-1	有	対象		
350				石巻支局	石巻市, 東松島市, 牡鹿郡女川町	不動産登記管轄区域に同じ	石巻市蛇田字新大塚98-1	無	対象		
351				登米支局	登米市	不動産登記管轄区域に同じ	登米市登米町寺池桜小路70-2	無	対象		
352				気仙沼支局	気仙沼市, 本吉郡南三陸町	不動産登記管轄区域に同じ	気仙沼市河原田2丁目2-20 NTT気仙沼ビル1F	無	対象外		
353				名取出張所	名取市, 岩沼市, 亶理郡亶理町, 山元町	不動産登記管轄区域に同じ	名取市増田字柳田570-2	無	対象		
354				福島	福島地方法務局	本局	福島市, 伊達市, 伊達郡桑折町, 国見町, 川俣町	福島県全域	福島市霞町1-46	無	対象
355						相馬支局	相馬市, 南相馬市, 相馬郡新地町, 飯館村	各種証明書交付事務のみ	相馬市塚ノ町一丁目12-1	無	対象
356	郡山支局	郡山市, 田村市, 田村郡三春町, 小野町	各種証明書交付事務のみ			郡山市桑野二丁目1-4	無	対象			
357	白河支局	白河市, 西白河郡西郷村, 泉崎村, 中島村, 矢吹町, 東白川郡棚倉町, 鮫川村, 塙町, 矢祭町	各種証明書交付事務のみ			白河市郭内1-136	無	対象			
358	若松支局	会津若松市, 喜多方市, 耶麻郡磐梯町, 猪苗代町, 西会津町, 北塩原村, 大沼郡会津美里町, 三島町, 金山町, 昭和村, 河沼郡会津坂下町, 柳津町, 湯川村	各種証明書交付事務のみ			会津若松市追手町6-11	有	対象			
359	いわき支局	いわき市	各種証明書交付事務のみ			いわき市平字堂根町4-11	無	対象			

番号	ブロック名	対象地区名	法務局名 (入札単位)	登記所名	管轄区域		登記所所在地	登記所外 証明書 発行請求機	印紙 売りさばき
					不動産登記管轄区域	商業・法人登記管轄区域			
360		福島	福島地方方法務局	二本松出張所	二本松市, 本宮市, 安達郡大玉村	各種証明書交付事務のみ	二本松市若宮二丁目165-8	無	対象
361	須賀川出張所			須賀川市, 岩瀬郡鏡石町, 天栄村, 石川郡石川町, 玉川村, 平田村, 浅 川町, 古殿町	各種証明書交付事務のみ	須賀川市東町135-1	無	対象	
362	田島出張所			南会津郡南会津町, 下郷町, 檜枝岐 村, 只見町	各種証明書交付事務のみ	南会津郡南会津町田島字寺前甲2869	無	対象	
363	富岡出張所			双葉郡富岡町, 広野町, 檜葉町, 大 熊町, 川内村, 浪江町, 双葉町, 葛 尾村	各種証明書交付事務のみ	いわき市平字堂根町4-11 (福島地方方法務局いわき支局内)	無	対象	
364		山形	山形地方方法務局	本局	山形市, 上山市, 天童市, 東村山郡 (山辺町, 中山町)	山形県全域	山形市緑町1-5-48	無	対象外
365	寒河江支局			寒河江市, 西村山郡(河北町, 西川 町, 朝日町, 大江町)	各種証明書交付事務のみ	寒河江市八幡町7-12	無	対象外	
366	新庄支局			新庄市, 最上郡(金山町, 最上町 舟形町, 真室川町, 大蔵村, 鮭川 村, 戸沢村)	各種証明書交付事務のみ	新庄市桧町11-1	無	対象	
367	米沢支局			米沢市, 長井市, 南陽市, 東置賜郡 (高島町, 川西町), 長井市, 西置賜 郡(小国町, 白鷹町, 飯豊町)	各種証明書交付事務のみ	米沢市金池7-4-33	有	対象	
368	鶴岡支局			鶴岡市, 東田川郡の内 三川町	各種証明書交付事務のみ	鶴岡市大塚町17-27	無	対象外	
369	酒田支局			酒田市, 東田川郡の内 庄内町, 飽 海郡(遊佐町)	各種証明書交付事務のみ	酒田市上安町1-6-1	無	対象外	
370	村山出張所			村山市, 東根市, 尾花沢市, 北村山 郡(大石田町)	各種証明書交付事務のみ	村山市榎岡桶2-28	無	対象	

番号	ブロック名	対象地区名	法務局名 (入札単位)	登記所名	管轄区域		登記所所在地	登記所外 証明書 発行請求機	印紙 売りさばき
					不動産登記管轄区域	商業・法人登記管轄区域			
371		岩手	盛岡地方法務局	本局	盛岡市、八幡平市、岩手郡雫石町、滝沢村、岩手町、葛巻町、紫波郡紫波町、矢巾町	盛岡市、八幡平市、花巻市、二戸市、久慈市、遠野市、宮古市、釜石市、北上市、岩手郡雫石町、滝沢村、岩手町、葛巻町、紫波郡紫波町、矢巾町、二戸郡一戸町、九戸郡軽米町、野田村、九戸村、洋野町、下閉伊郡山田町、岩泉町、田野畑村、普代村、上閉伊郡大槌町、和賀郡西和賀町	盛岡市盛岡駅西通一丁目9番15号	無	対象
372	花巻支局			花巻市、遠野市、北上市、和賀郡西和賀町	各種証明書交付事務のみ	花巻市不動町1丁目1番地1	無	対象	
373	二戸支局			二戸市、久慈市、九戸郡軽米町、野田村、九戸村、洋野町、二戸郡一戸町	各種証明書交付事務のみ	二戸市石切所字荷渡6番地1	有	対象	
374	宮古支局			宮古市、釜石市、下閉伊郡山田町、岩泉町、田野畑村、普代村、上閉伊郡大槌町	各種証明書交付事務のみ	宮古市小山田1丁目1番1号	有	対象	
375	一関支局			一関市、西磐井郡平泉町	不動産登記管轄区域に同じ	一関市城内3番2号	無	対象	
376	水沢支局			奥州市、胆沢郡金ヶ崎町	不動産登記管轄区域に同じ	奥州市水沢区字多賀97番地	無	対象	
377	大船渡出張所			大船渡市、陸前高田市、気仙郡住田町	不動産登記管轄区域に同じ	大船渡市盛町字津野沢8番地1	無	対象	
378				秋田	秋田地方法務局	本局	秋田市、男鹿市、潟上市、南秋田郡(五城目町、八郎潟町、井川町、大潟村)	秋田県全域	秋田市山王七丁目1-3
379	能代支局	能代市、山本郡(八峰町、藤里町、三種町)	各種証明書交付事務のみ			能代市大町5-36	無	対象	
380	本荘支局	由利本荘市、にかほ市	各種証明書交付事務のみ			由利本荘市給人町17	無	対象	
381	大館支局	大館市、北秋田市、鹿角市、北秋田郡上小阿仁村、鹿角郡小坂町	各種証明書交付事務のみ			大館市柄沢字狐台7-73	無	対象	
382	湯沢支局	湯沢市、横手市の内(増田町、十文字町)、雄勝郡(羽後町、東成瀬村)	各種証明書交付事務のみ			湯沢市田町二丁目6-38	無	対象	
383	大曲支局	大仙市、仙北市、横手市(湯沢支局の管轄に属する地域を除く)、仙北郡美郷町	各種証明書交付事務のみ			大仙市大曲住吉町1-45	有	対象	

番号	ブロック名	対象地区名	法務局名 (入札単位)	登記所名	管轄区域		登記所所在地	登記所外 証明書 発行請求機	印紙 売りさばき
					不動産登記管轄区域	商業・法人登記管轄区域			
384	青森	青森	青森地方法務局	本局	青森市, 東津軽郡(外ヶ浜町, 蓬田村, 今別町, 平内町)	青森県全域	青森市長島1-3-5(青森第二合同庁舎)	無	対象
385				むつ支局	むつ市, 上北郡の内, 横浜町, 下北郡(大間町, 東通村, 風間浦村, 佐井村)	各種証明書交付事務のみ	むつ市金谷2-6-15(下北合同庁舎)	無	対象
386				五所川原支局	五所川原市, つがる市, 北津軽郡(鶴田町, 板柳町, 中泊町), 西津軽郡(鯨ヶ沢町, 深浦町)	各種証明書交付事務のみ	五所川原市大字唐笠柳字藤巻507-10	無	対象
387				弘前支局	弘前市, 黒石市, 平川市, 中津軽郡(西目屋村), 南津軽郡(大鰐町, 藤崎町, 田舎館村)	各種証明書交付事務のみ	弘前市大字早稲田3-1-1	無	対象
388				八戸支局	八戸市, 三戸郡(三戸町, 南部町, 田子町, 五戸町, 新郷村, 階上町)	各種証明書交付事務のみ	八戸市根城9-13-9(八戸合同庁舎)	無	対象
389				十和田支局	十和田市, 三沢市, 上北郡の内, 野辺地町, 六ヶ所村, 七戸町, 東北町, おいらせ町, 六戸町	各種証明書交付事務のみ	十和田市西二番町14-12(十和田奥入瀬合同庁舎)	無	対象
390	北海道	札幌	札幌法務局	本局	札幌市中央区	札幌市全区, 石狩市, 北広島市, 江別市, 恵庭市, 千歳市, 岩見沢市, 三笠市, 美唄市, 夕張市, 滝川市, 砂川市, 歌志内市, 芦別市, 赤平市, 室蘭市, 登別市, 伊達市, 苫小牧市, 小樽市, 石狩郡当別町, 新篠津村, 樺戸郡月形町, 新十津川町, 浦臼町, 夕張郡長沼町, 由仁町, 栗山町, 空知郡南幌町, 奈井江町, 上砂川町, 雨竜郡雨竜町, 虻田郡洞爺湖町, 豊浦町, 倶知安町, 京極町, 二セコ町, 留寿都村, 真狩村, 喜茂別町, 有珠郡壮瞥町, 白老郡白老町, 勇払郡厚真町, 安平町, むかわ町, 浦河郡浦河町, 様似郡様似町, 幌泉郡えりも町, 新冠郡新冠町, 沙流郡平取町, 日高町, 日高郡新ひだか町, 余市郡余市町, 仁木町, 赤井川村, 古平郡古平町, 積丹郡積丹町, 磯谷郡蘭越町, 岩内郡岩内町, 共和町, 古宇郡泊村, 神恵内村	札幌市北区北8条西2丁目1番1	有	対象
391	岩見沢支局			岩見沢市, 三笠市, 美唄市, 夕張市, 樺戸郡月形町, 夕張郡長沼町, 由仁町, 栗山町, 空知郡南幌町	各種証明書交付事務のみ	岩見沢市有明町南1-12	無	対象	

番号	ブロック名	対象地区名	法務局名 (入札単位)	登記所名	管轄区域		登記所所在地	登記所外 証明書 発行請求機	印紙 売りざばき
					不動産登記管轄区域	商業・法人登記管轄区域			
392		札幌	札幌法務局	滝川支局	滝川市, 砂川市, 歌志内市, 芦別市, 赤平市, 樺戸郡新十津川町, 浦臼町, 雨竜郡雨竜町, 空知郡奈井江町, 上砂川町	各種証明書交付事務のみ	滝川市緑町1丁目6番1号	無	対象
393	室蘭支局			室蘭市, 登別市, 伊達市, 有珠郡壮瞥町, 虻田郡洞爺湖町, 豊浦町	各種証明書交付事務のみ	室蘭市入江町1-13	無	対象	
394	苫小牧支局			苫小牧市, 白老郡白老町, 勇払郡厚真町, 安平町, むかわ町	各種証明書交付事務のみ	苫小牧市旭町3-3-7	無	対象	
395	日高支局			浦河郡浦河町, 様似郡様似町, 幌泉郡えりも町, 新冠郡新冠町, 沙流郡平取町, 日高町, 日高郡新ひだか町	各種証明書交付事務のみ	日高郡新ひだか町静内こうせい町2丁目4番1号	有	対象	
396	小樽支局			小樽市, 余市郡余市町, 仁木町, 赤井川村, 古平郡古平町, 積丹郡積丹町	各種証明書交付事務のみ	小樽市港町5番2号	無	対象	
397	倶知安支局			虻田郡倶知安町, 京極町, ニセコ町, 留寿都村, 真狩村, 喜茂別町, 磯谷郡蘭越町, 岩内郡岩内町, 共和町, 古宇郡泊村, 神恵内村	各種証明書交付事務のみ	虻田郡倶知安町南1条東3丁目1番地	無	対象	
398	南出張所			札幌市豊平区, 南区, 清田区	各種証明書交付事務のみ	札幌市豊平区平岸1条22丁目2番25号	無	対象	
399	北出張所			札幌市北区, 東区, 石狩市	各種証明書交付事務のみ	札幌市北区北31条西7丁目1番1号	無	対象	
400	西出張所			札幌市西区, 手稲区	各種証明書交付事務のみ	札幌市西区発寒4条1丁目1番1号	無	対象	
401	白石出張所			札幌市白石区, 厚別区, 北広島市	各種証明書交付事務のみ	札幌市白石区本通1丁目北4番2号	無	対象	
402	江別出張所			江別市, 石狩郡当別町, 新篠津村	各種証明書交付事務のみ	江別市元町34番地1	無	対象	
403	恵庭出張所			恵庭市, 千歳市	各種証明書交付事務のみ	恵庭市京町2番地	無	対象	

番号	ブロック名	対象地区名	法務局名 (入札単位)	登記所名	管轄区域		登記所所在地	登記所外 証明書 発行請求機	印紙 売りさばき
					不動産登記管轄区域	商業・法人登記管轄区域			
404		函館	函館地方法務局	本局	函館市, 北斗市, 上磯郡(木古内町, 知内町), 松前郡(松前町, 福島町), 亀田郡(七飯町), 茅部郡(鹿部町, 森町), 檜山郡(江差町, 上ノ国町, 厚沢部町) 爾志郡(乙部町), 奥尻郡(奥尻町), 寿都郡(寿都町, 黒松内町), 島牧郡(島牧村), 二世郡(八雲町), 山越郡(長万部町), 瀬棚郡(今金町), 久遠郡(せたな町)	函館市新川町25番18号	無	対象	
405				八雲支局	茅部郡の内(森町), 二世郡(八雲町), 山越郡(長万部町), 久遠郡(せたな町), 瀬棚郡(今金町), 寿都郡(寿都町, 黒松内町), 島牧郡(島牧村)	各種証明書交付事務のみ	二世郡八雲町相生町108番地8	無	対象
406		旭川	旭川地方法務局	本局	旭川市, 深川市, 富良野市, 上川郡鷹栖町, 東神楽町, 当麻町, 比布町, 愛別町, 上川町, 東川町, 美瑛町, 空知郡上富良野町, 中富良野町, 南富良野町, 勇払郡占冠村, 雨竜郡妹背牛町, 秩父別町, 幌加内町, 沼田町, 北竜町	旭川市, 深川市, 富良野市, 上川郡鷹栖町, 東神楽町, 当麻町, 比布町, 愛別町, 上川町, 東川町, 美瑛町, 空知郡上富良野町, 中富良野町, 南富良野町, 勇払郡占冠村, 雨竜郡妹背牛町, 秩父別町, 幌加内町, 沼田町, 北竜町	旭川市宮前通東4155番31	無	対象
407				名寄支局	名寄市, 士別市, 上川郡(天塩国)下川町, 剣淵町, 和寒町, 中川郡美深町, 音威子府村, 中川町, 枝幸郡枝幸町, 浜頓別町, 中頓別町	各種証明書交付事務のみ	名寄市西1条南11丁目1番地5	無	対象
408				稚内支局	稚内市, 宗谷郡猿払村, 天塩郡遠別町, 天塩町, 豊富町, 幌延町, 利尻郡利尻町, 利尻富士町, 礼文郡礼文町	各種証明書交付事務のみ	稚内市末広5丁目6番1号	無	対象

番号	ブロック名	対象地区名	法務局名 (入札単位)	登記所名	管轄区域		登記所所在地	登記所外 証明書 発行請求機	印紙 売りさばき
					不動産登記管轄区域	商業・法人登記管轄区域			
409		釧路	釧路地方法務局	本局	釧路市, 釧路郡釧路町, 白糠郡白糠町, 阿寒郡鶴居村, 川上郡弟子屈町, 標茶町, 厚岸郡厚岸町, 浜中町	不動産登記管轄に同じ	釧路市幸町10丁目3番地	無	対象外
410				帯広支局	帯広市, 河東郡音更町, 上士幌町, 士幌町, 鹿追町, 上川郡清水町, 新得町, 中川郡幕別町, 豊頃町, 池田町, 本別町, 河西郡芽室町, 中札内村, 更別村, 十勝郡浦幌町, 広尾郡大樹町, 広尾町, 足寄郡陸別町, 足寄町	不動産登記管轄に同じ	帯広市東5条南9丁目1番地1	無	対象外
411				北見支局	北見市, 網走市, 網走郡美幌町, 津別町, 大空町, 常呂郡訓子府町, 置戸町, 佐呂間町, 紋別郡遠軽町, 湧別町, 斜里郡斜里町, 清里町, 小清水町	不動産登記管轄に同じ	北見市高砂町14番14号	有	対象
412				中標津出張所	標津郡中標津町, 標津町, 目梨郡羅臼町, 野付郡別海町	不動産登記管轄に同じ	標津郡中標津町東9条北1丁目9番地1	無	対象
413	四国	香川	高松法務局	本局	高松市, 小豆郡(土庄町, 小豆島町), 木田郡(三木町), 香川郡(直島町), 綾歌郡の内, 綾川町	香川県全域	高松市丸の内1-1	有	対象
414				寒川出張所	さぬき市, 東かがわ市	各種証明書交付事務のみ	さぬき市寒川町神前1641-1	無	対象
415				丸亀支局	丸亀市, 善通寺市, 坂出市, 綾歌郡の内, 宇多津町, 仲多度郡(多度津町, 琴平町, まんのう町)	各種証明書交付事務のみ	丸亀市大手町3丁目1-1	有	対象
416				観音寺支局	観音寺市, 三豊市	各種証明書交付事務のみ	観音寺市坂本町5丁目19-11	無	対象
417	徳島	徳島	徳島地方法務局	本局	徳島市, 小松島市, 鳴門市, 吉野川市, 阿波市, 名東郡(佐那河内村), 名西郡(石井町, 神山町), 勝浦郡(勝浦町, 上勝町), 板野郡(松茂町, 北島町, 上板町, 藍住町, 板野町)	徳島県全域	徳島市徳島町城内6番地6 (徳島地方合同庁舎)	有	対象
418				阿南支局	阿南市 那賀郡(那賀町) 海部郡(美波町, 牟岐町, 海陽町)	各種証明書交付事務のみ	阿南市日開野町谷田497番地2	無	対象
419				美馬支局	美馬市, 三好市 美馬郡(つるぎ町) 三好郡(東みよし町)	各種証明書交付事務のみ	美馬市脇町大字猪尻字八幡神社下南125番地1	無	対象

番号	ブロック名	対象地区名	法務局名 (入札単位)	登記所名	管轄区域		登記所所在地	登記所外 証明書 発行請求機	印紙 売りさばき
					不動産登記管轄区域	商業・法人登記管轄区域			
420		高知	高知地方法務局	本局	高知市	高知県全域	高知市栄田町二丁目2-10 高知よさこい咲都合同庁舎	無	対象
421				いの支局	土佐市 吾川郡いの町, 仁淀川町 高岡郡の内(日高村, 佐川町, 越知町)	各種証明書交付事務のみ	吾川郡いの町1290-4	無	対象
422				香美支局	南国市 香美市 香南市 長岡郡大豊町, 本山町 土佐郡土佐町, 大川村	各種証明書交付事務のみ	香美市土佐山田町旭町一丁目 4-10 土佐山田地方合同庁舎	無	対象
423				須崎支局	須崎市 高岡郡の内(中土佐町, 四万十町, 構原町, 津野町)	各種証明書交付事務のみ	須崎市青木町1-4 須崎第2地方合同庁舎	無	対象
424				安芸支局	室戸市 安芸市 安芸郡東洋町, 奈半利町, 田野町, 安田町, 北川村, 馬路村, 芸西村	各種証明書交付事務のみ	安芸市矢ノ丸二丁目1-6 安芸地方合同庁舎	無	対象
425				四万十支局	四万十市 土佐清水市 宿毛市 幡多郡黒潮町, 大月町, 三原村	各種証明書交付事務のみ	四万十市右山五月町3-12 中村地方合同庁舎	無	対象
426				愛媛	松山地方法務局	本局	松山市(砥部出張所の管轄に属する 地域を除く)、伊予市、伊予郡の内、 松前町	愛媛県全域	松山市宮田町188番地6
427		砥部出張所	松山市の一部、東温市、伊予郡の 内、砥部町、上浮穴郡久万高原町			各種証明書交付事務のみ	伊予郡砥部町原町171番地1	無	対象
428		大洲支局	大洲市、八幡浜市、西予市、喜多郡 内子町、西宇和郡伊方町			各種証明書交付事務のみ	大洲市東若宮2番地8	無	対象
429		西条支局	西条市、新居浜市			各種証明書交付事務のみ	西条市明屋敷168番地1	有	対象
430		四国中央支局	四国中央市			各種証明書交付事務のみ	四国中央市三島中央5丁目4番31号	無	対象
431		今治支局	今治市、越智郡上島町			各種証明書交付事務のみ	今治市旭町1丁目3番地3	無	対象
432		宇和島支局	宇和島市、北宇和郡(鬼北町、松野町)、 南宇和郡愛南町			各種証明書交付事務のみ	宇和島市天神町4番40号	無	対象

登記所外証明書発行請求機設置場所一覧

(平成24年4月3日現在)

番号	対象登記所	登記所外証明書発行請求機設置場所	所在地	取扱時間	
1	東京法務局府中支局	武蔵野商工会館	武蔵野市吉祥寺本町1-10-7	9:00~16:30	
2	横浜地方法務局小田原支局	小田原市役所	小田原市荻窪300	9:00~16:30	
3	横浜地方法務局厚木支局	秦野市役所	秦野市桜町1-3-2	9:00~16:30	
4	横浜地方法務局相模原支局	津久井総合事務所(旧津久井町役場)	相模原市緑区中野633	9:00~16:30	
5	さいたま地方法務局本局	さいたま市プラザノース(北区役所併設)	さいたま市北区宮原町1-852-1	9:00~12:00	13:00~16:30
6	さいたま地方法務局本局	岩槻駅東口コミュニティセンター(ワッツ西館)	さいたま市岩槻区本町3-1-1	9:00~12:00	13:00~16:30
7	さいたま地方法務局本局	戸田市役所	戸田市上戸田1-18-1	9:00~12:00	13:00~16:30
8	千葉地方法務局柏支局	野田市役所	野田市鶴奉7-1	9:00~12:00	13:00~16:30
9	水戸地方法務局本局	笠間市役所	笠間市中央3-2-1	9:00~12:00	13:00~16:30
10	水戸地方法務局本局	ひたちなか市役所那珂湊支所	ひたちなか市和田町2-12-1	9:00~12:00	13:00~16:30
11	水戸地方法務局土浦支局	石岡市役所	石岡市石岡1-1-1	9:00~12:00	13:00~16:30
12	宇都宮地方法務局本局	鹿沼市役所	鹿沼市今宮町1688-1	9:00~12:00	13:00~16:30
13	宇都宮地方法務局大田原支局	那須塩原市役所	那須塩原市共墾社108-2	9:00~12:00	13:00~16:30
14	宇都宮地方法務局足利支局	佐野市役所	佐野市浅沼町798	9:00~12:00	13:00~16:30
15	前橋地方法務局高崎支局	藤岡市役所	藤岡市中栗須327	9:00~12:00	13:00~16:30
16	前橋地方法務局太田支局	館林市役所	館林市城町1-1	9:00~12:00	13:00~16:30
17	静岡地方法務局沼津支局	裾野市役所	裾野市佐野1059	9:00~12:00	13:00~16:30

18	静岡地方法務局沼津支局	伊豆の国市役所大仁支所	伊豆の国市田京299-6	9:00~12:00	13:00~16:30
19	静岡地方法務局沼津支局	御殿場市役所	御殿場市萩原483	9:00~12:00	13:00~16:30
20	静岡地方法務局沼津支局	三島市役所	三島市北田町4-47	9:00~12:00	13:00~16:30
21	静岡地方法務局富士支局	富士宮市役所	富士宮市弓沢町150	9:00~12:00	13:00~16:30
22	静岡地方法務局浜松支局	浜松市北区役所	浜松市北区細江町気賀305	9:00~12:00	13:00~16:30
23	静岡地方法務局浜松支局	浜松市浜北区役所	浜松市浜北区西美園6	9:00~12:00	13:00~16:30
24	静岡地方法務局熱海出張所	伊東市役所	伊東市大原2-1-1	9:00~12:00	13:00~16:30
25	名古屋法務局春日井支局	瀬戸市役所	瀬戸市追分町64-1	9:00~12:00	13:00~16:30
26	広島法務局本局登記部門	広島市安佐南区役所	広島市安佐南区古市1-33-14	9:00~12:00	13:00~16:30
27	広島法務局東広島支局	竹原市役所	竹原市中央5-1-35	11:00~15:00	
28	広島法務局尾道支局	三原市役所	三原市港町3-5-1	9:00~12:00	13:00~16:30
29	山口地方法務局本局	防府市役所	防府市寿町7-1	9:00~12:00	13:00~16:30
30	岡山地方法務局津山支局	美作市役所	美作市栄町38-2	9:00~12:00	13:00~16:30
31	岡山地方法務局津山支局	真庭市役所	真庭市久世2927-2	9:00~16:30	
32	松江地方法務局出雲支局	島根県雲南合同庁舎	雲南市木次町里方531-1	9:00~12:00	13:00~16:30
33	福岡法務局久留米支局	うきは市総合福祉センター	うきは市吉井町347-1	9:30~12:00	13:00~16:30
34	福岡法務局柳川支局	大牟田市役所	大牟田市有明町2-3	9:00~12:00	13:00~16:30
35	長崎地方法務局諫早支局	大村市役所	大村市玖島1-25	9:00~12:00	13:00~16:30
36	大分地方法務局本局	別府市役所	別府市上野口町1番15号	9:00~12:00	13:00~16:00

37	熊本地方法務局本局	御船町旧御船支局庁舎	上益城郡御船町御船847-3	9:00~12:00	13:00~16:30
38	鹿児島地方法務局奄美支局	ほーらい館	大島郡伊仙町伊仙2575-2	9:00~12:00	13:00~16:00
39	鹿児島地方法務局奄美支局	和泊町民体育館	大島郡和泊町和泊10	9:00~12:00	13:00~16:00
40	仙台北方法務局本局	大和町吉岡コミュニティセンター1階	黒川郡大和町吉岡字町裏16	9:00~12:00	13:00~16:30
41	仙台北方法務局古川支局	栗原市築館総合支所1階	栗原市築館伊豆2-6-1	9:00~12:00	13:00~16:30
42	福島地方法務局若松支局	喜多方市役所	喜多方市字御清水東7244-2	9:00~12:00	13:00~16:30
43	山形地方法務局米沢支局	長井市役所	長井市まもの上5-1	9:00~12:00	13:00~16:30
44	盛岡地方法務局二戸支局	久慈市役所	久慈市川崎町1-1	9:00~12:00	13:00~16:30
45	盛岡地方法務局宮古支局	釜石市役所	釜石市只越町3-9-13	9:00~12:00	13:00~16:30
46	秋田地方法務局大曲支局	横手市ふれあいセンターかまくら館	横手市中央町8-12	9:00~12:00	13:00~16:30
47	札幌法務局本局	北海道経済センター	札幌市中央区北1条西2丁目	9:30~16:30	
48	札幌法務局日高支局	浦河町役場	浦河郡浦河町築地1-3-1	9:00~13:00	
49	釧路地方法務局北見支局	網走市役所	網走市南6条東4-1	9:00~12:00	13:00~16:30
50	高松法務局本局	土庄町役場	小豆郡土庄町甲559-2	10:00~12:00	13:00~15:00
51	高松法務局丸亀支局	坂出商工会館	坂出市京町3-3-8	9:00~12:00	13:00~16:30
52	徳島地方法務局本局	鳴門市役所	鳴門市撫養町南浜字東浜170	9:00~12:00	13:00~16:30
53	松山地方法務局西条支局	新居浜市役所	新居浜市一宮町1-5-1	9:00~12:00	13:00~16:30

(注)本表に記載したもののほか、別紙1-1に掲げる委託対象登記所を廃止した場合において、当該登記所の管轄内に証明書発行請求機を設置する場合は、当該設置場所における業務も、委託の対象とする(実施要項7(13)参照)。

委託業務の内容

民間事業者が行う具体的業務の内容は、以下のとおりである。

1 民間事業者が行うべき業務の具体的内容

(1) 登記事項証明書等の交付に係る業務

ア 受付

- (ア) 窓口請求（登記所の窓口において直接請求がされた場合）
登記事項証明書等交付請求書の受領、印鑑カードの受領（印鑑証明書請求の場合）、請求の具体的理由の確認（公用請求の場合）、手数料分の収入印紙の貼付状況の確認並びに消印及びタイムスタンプ処理
- (イ) 郵送請求（郵送により登記所に請求がされた場合）
登記事項証明書等交付請求書の受領、印鑑カードの受領（印鑑証明書請求の場合）、請求の具体的理由の確認（公用請求の場合）、手数料分の収入印紙の貼付状況の確認、消印の処理及び郵券の確認
- (ウ) オンライン請求（インターネットを利用して登記所に請求がされた場合）
請求の有無に係る確認、請求情報の取得・確認、手数料の納付の確認、電子証明書等の内容の確認（印鑑証明書請求の場合）

イ 作製

- (ア) 窓口請求・郵送請求
 - a 電子化されたもの
請求情報の乙号事務処理用端末への入力、請求物件等の特定、認証文の付された登記事項証明書等の出力指示及び内容の確認、証明を請求する事項を記載した書面と登記事項等の照合
 - b 電子化されていないもの
 - (a) 複写機により謄抄本，写しを作成するもの
簿冊等の搬出入，複写，認証文等の付記，公印の押印（せん孔を含む。）及び内容の確認
 - (b) 証明を請求する事項を記載した書面と登記事項を照合するもの
簿冊の搬出入，証明を請求する事項を記載した書面と登記事項等の照合，認証文の付記及び公印の押印（せん孔を含む。）（登記事項に関する証明書請求の場合）

(イ) オンライン請求

認証文の付された登記事項証明書等の出力指示及び内容の確認

(ウ) 証明書発行請求機（登記所外証明書発行請求機を含む。以下同じ。）による請求（設置庁のみ）

出力された登記事項証明書等の内容の確認

ウ 引渡し

- (ア) 窓口請求
不足手数料分の収入印紙の受領，消印の処理，印鑑カードの返却（印鑑証明書請求の場合），引渡し，タイムスタンプ処理
- (イ) 郵送請求
不足手数料分の収入印紙の追加送付連絡（郵送請求のみ），発送手続（印鑑カードの返却を含む。）
- (ウ) オンライン請求
窓口における引渡し（申請情報・印鑑カード等の確認を含む。），私書箱への投函，発送手続
- (エ) 証明書発行請求機による請求（設置庁のみ）
整理番号票の受領，印鑑カードの確認（印鑑証明書請求の場合），手数料分の収入印

紙の受領，消印の処理，引渡し

(2) 閲覧に係る業務

ア 受付

閲覧請求書の受領，請求の具体的理由の確認（公用請求の場合），手数料分の収入印紙の貼付状況の確認及び消印，タイムスタンプ処理

イ 閲覧の実施

簿冊等の搬出入，引渡し，タイムスタンプ処理，監視，返却された簿冊等の受領，点検

(3) その他の業務

窓口及び電話による相談・質問・照会対応（管轄案内，道案内，登記事項証明書等の記載事項に係る説明，住居表示番号による地番・家屋番号照会への対応，処理状況確認への対応等）

(4) 管理業務

ア 処理状況等の管理

イ 適法性の管理

ウ 個人情報保護

エ 秘密情報等の保護

オ セキュリティ対策

カ 不正・不当事案の対応

キ 定期的な内部監査の実施

ク クレーム対応

ケ 登記事項証明書交付等請求書類の手数料額と貼付印紙の確認等

コ 郵券等の取扱い

サ 備品，消耗品等（施設及び設備等を含む。）の使用

シ 公印の適正な使用及び保管

ス 地紋紙（証明専用の特殊用紙）・印鑑証明書の専用紙の適正な使用及び保管

セ 書庫内に格納されている簿冊，書類等の管理

ソ 乙号事務処理用端末の終了処理等

タ 証明する登記官の名前及び日付の出力確認

チ 業務報告書（日報）・事業報告書（月報）及び処理事件数統計表（毎月）の作成及び提出等

ツ 危機事態への対応

テ 執務時間外（休日を含む。）における業務の実施

ト 受託事業者の交代に伴う引継ぎ等

ナ 国との連絡・調整

2 付随業務

(1) 執務室及び窓口の整理整頓等乙号事務処理に当たっての準備作業

(2) 使用設備の故障時の業者への連絡

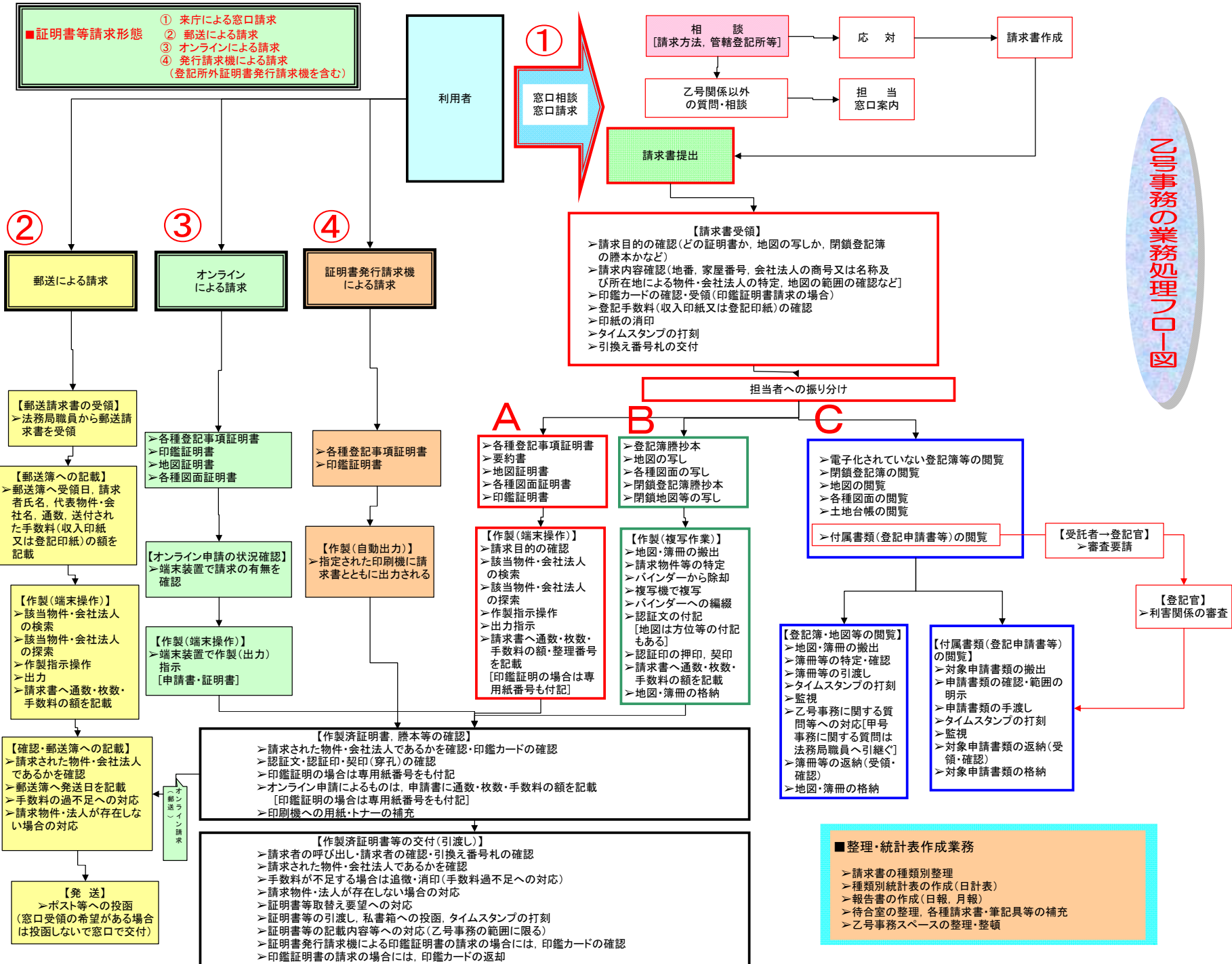
3 職員と連携して受託事業者が処理する業務

(1) システム障害発生時・プログラム変更時における対応

(2) 登記申請と同時に登記事項証明書等の請求がされた場合の対応（本取扱いを認めている登記所に限る。）

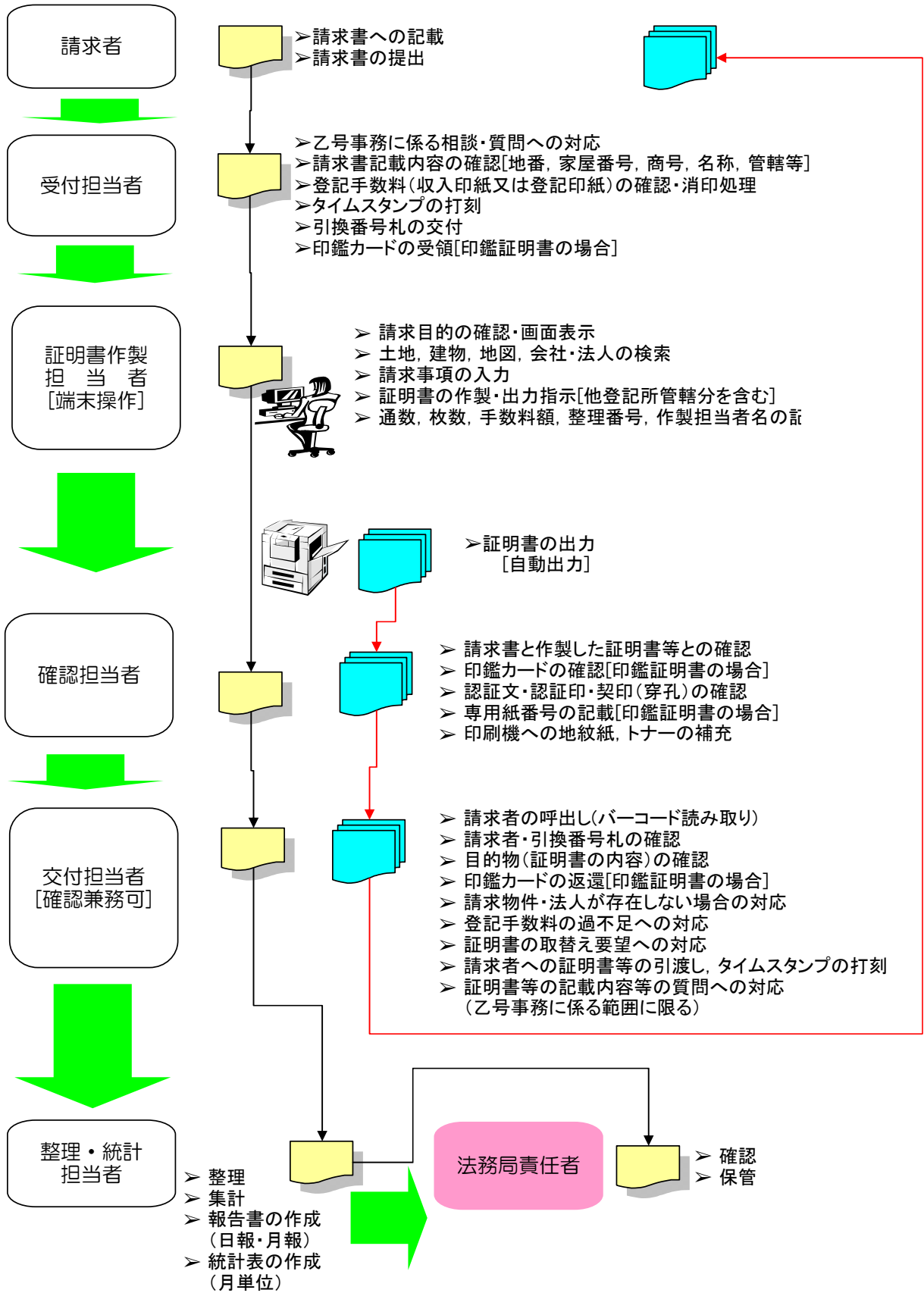
(3) 不正行為者への初期的対応

(4) 法務局職員による監査の実施



①-A 窓口での請求

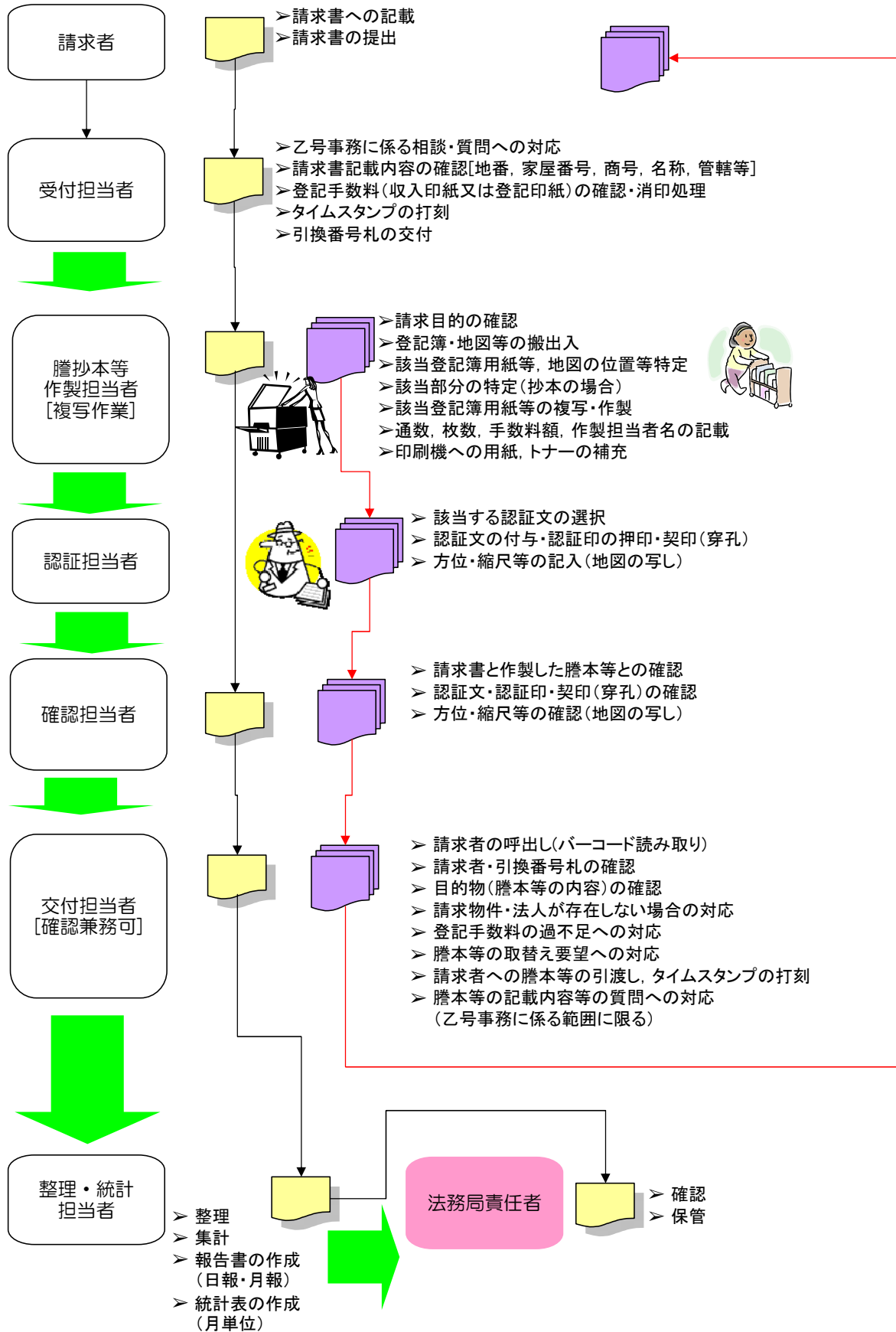
登記事項証明書・印鑑証明書・地図証明書等コンピュータから出力する各種証明書



【凡例】



①-B 窓口での請求 謄本・抄本・地図等の写し（複写機による作製）



【凡例】

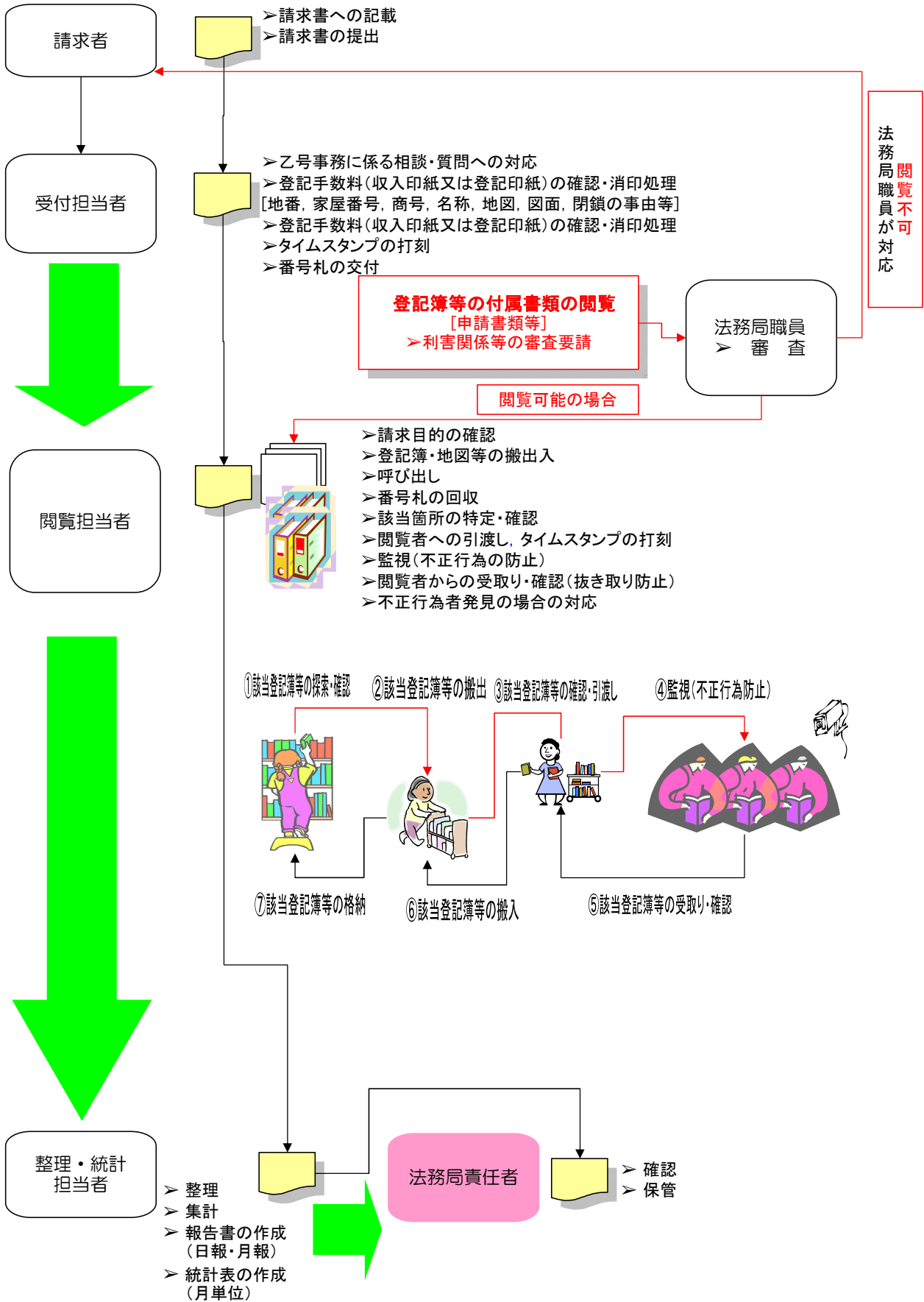


請求書

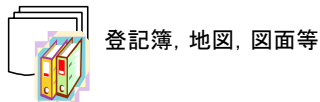


謄本・抄本・地図の写し等

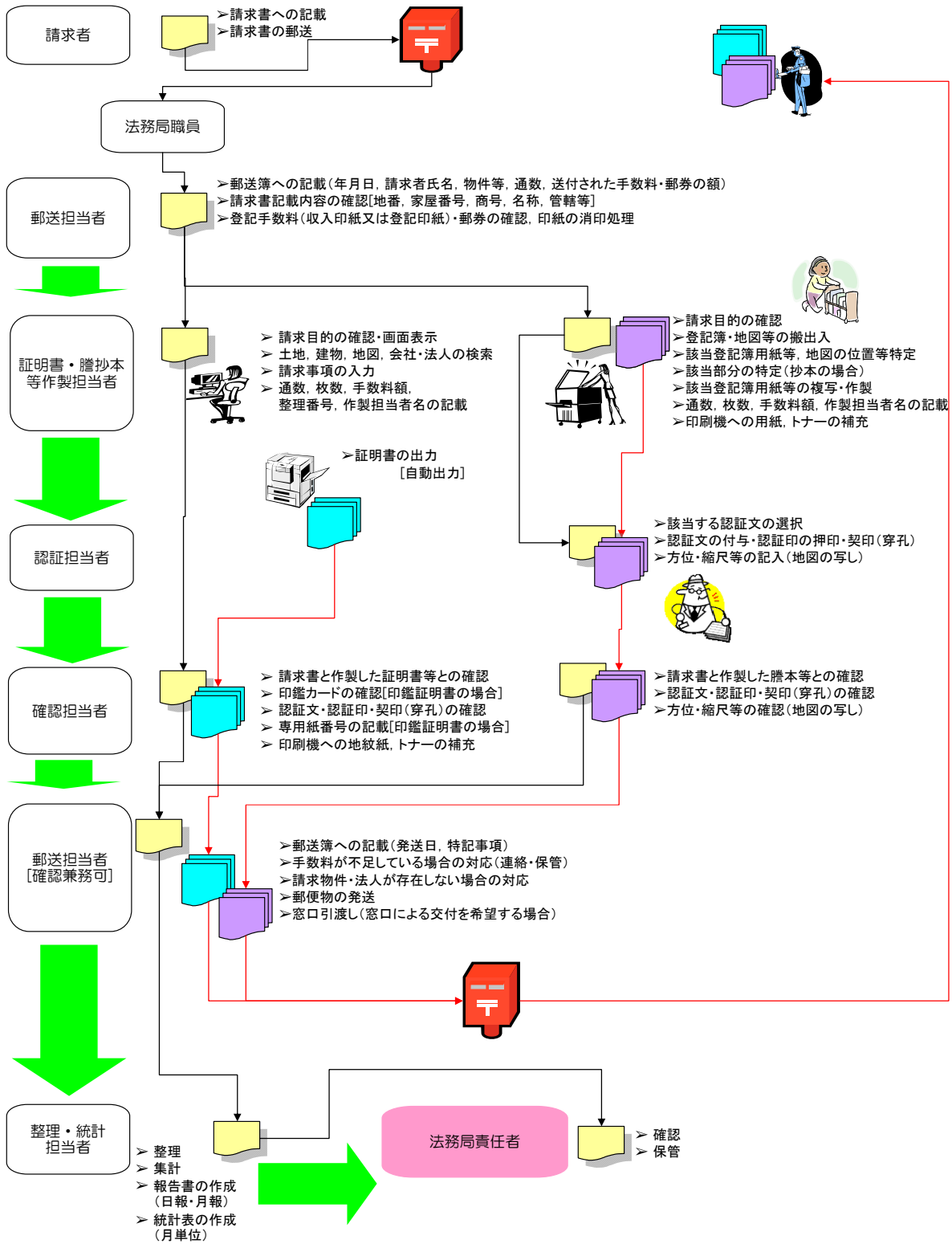
①-C 窓口での請求（閲覧）
 登記簿（閉鎖登記簿を含む）・地図・図面等



【凡例】



② 郵送での請求
証明書・謄本・抄本・地図等の写し



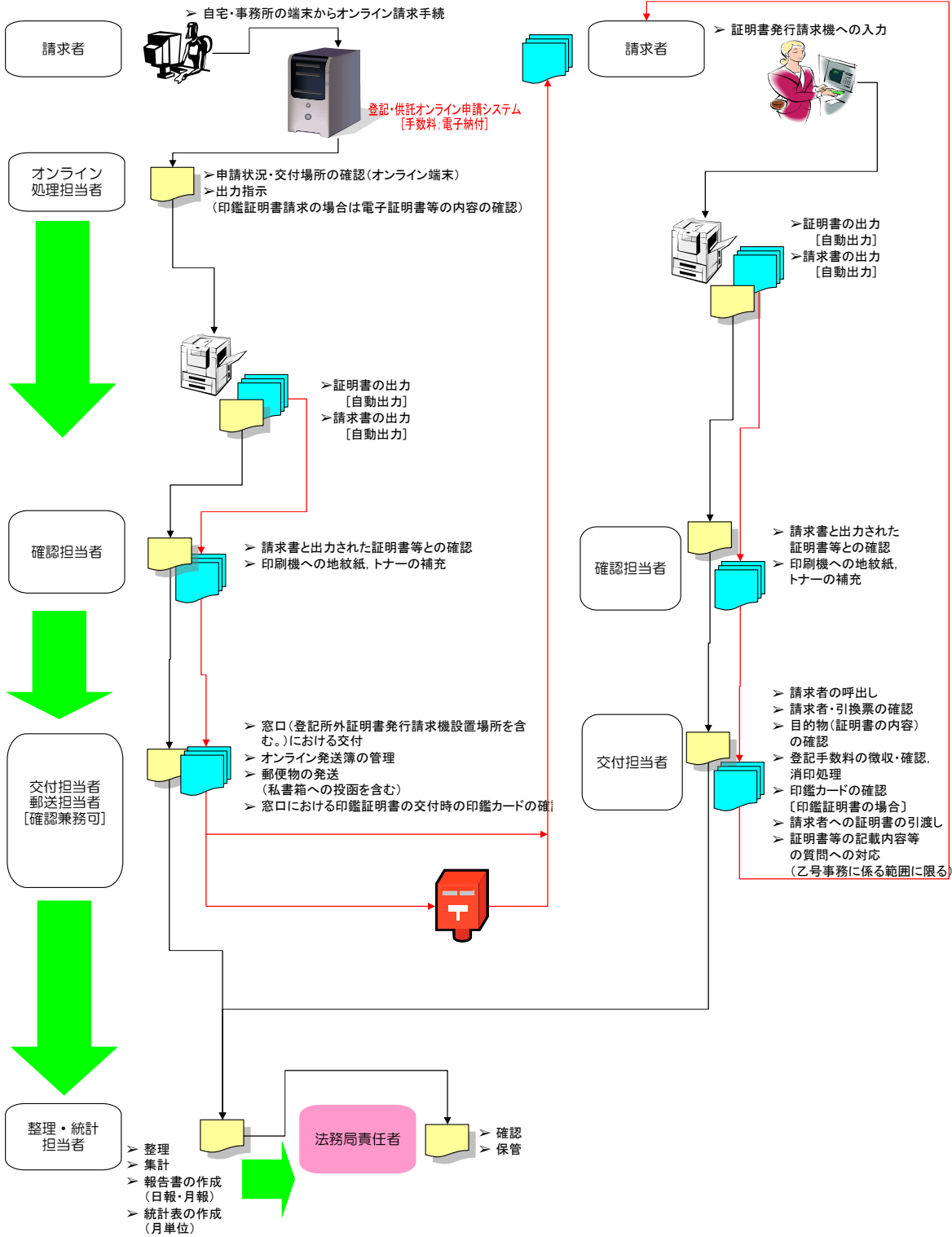
【凡例】



③ オンライン請求・④ 証明書発行請求機からの請求
各種登記事項証明書・印鑑証明書

③ オンライン請求

④ 証明書発行請求機



【凡例】



請求書



証明書

委託業務において取り扱う証明書等一覧

※ 色は、別紙8の各庁の取扱数量を示す表の各項目に対応しています。

	不動産登記	商業登記	法人登記	動産譲渡登記	債権譲渡登記
コンピュータから出力するもの	<ul style="list-style-type: none"> ○登記事項証明書 <ul style="list-style-type: none"> ・全部事項証明書 ・閉鎖事項証明書 ・現在事項証明書 ・何区何番事項証明書 ・閉鎖何区何番事項証明書 ・所有者証明書 ・一棟建物全部事項証明書 ・閉鎖一棟建物全部事項証明書 ・一棟建物現在事項証明書 ○地図等証明書 <ul style="list-style-type: none"> ・地図証明書 ・閉鎖地図証明書 ・建物所在図証明書 ・閉鎖建物所在図証明書 ・準地図証明書 ・閉鎖準地図証明書 ○登記簿附属書類(図面等)証明書 <ul style="list-style-type: none"> ・土地所在図証明書 ・閉鎖土地所在図証明書 ・地積測量図証明書 ・閉鎖地積測量図証明書 ・地役権図面証明書 ・閉鎖地役権図面証明書 ・建物図面証明書 ・閉鎖建物図面証明書 ・各階平面図証明書 ・閉鎖各階平面図証明書 ○登記事項要約書 	<ul style="list-style-type: none"> ○登記事項証明書 <ul style="list-style-type: none"> ・現在事項全部証明書 ・閉鎖事項全部証明書 ・現在事項一部証明書 ・閉鎖事項一部証明書 ・履歴事項全部証明書 ・履歴事項一部証明書 ・代表者事項証明書 ○印鑑証明書 ○登記事項要約書 	<ul style="list-style-type: none"> ○登記事項証明書 <ul style="list-style-type: none"> ・現在事項全部証明書 ・閉鎖事項全部証明書 ・現在事項一部証明書 ・閉鎖事項一部証明書 ・履歴事項全部証明書 ・履歴事項一部証明書 ・代表者事項証明書 ○印鑑証明書 ○登記事項要約書 	<ul style="list-style-type: none"> ○概要記録事項証明書 <ul style="list-style-type: none"> ・現在概要記録事項証明書 ・閉鎖概要記録事項証明書 	<ul style="list-style-type: none"> ○概要記録事項証明書 <ul style="list-style-type: none"> ・現在概要記録事項証明書 ・閉鎖概要記録事項証明書
複写機により謄抄本・写しを作製するもの (ただし、電磁的記録に記録されているとき又は電磁的記録をもって作成されたものであるときは、当該記録された情報の内容を証明した書面を作製する。)	<ul style="list-style-type: none"> ○登記簿謄抄本等 <ul style="list-style-type: none"> ・登記簿謄本 ・閉鎖登記簿謄本 ・登記簿抄本 ・閉鎖登記簿抄本 ○地図等(注1)の写し <ul style="list-style-type: none"> ・地図の写し ・閉鎖地図の写し ・建物所在図の写し ・閉鎖建物所在図の写し ・準地図の写し ・閉鎖準地図の写し ○登記簿附属書類(図面等)(注1)の写し <ul style="list-style-type: none"> ・土地所在図の写し ・閉鎖土地所在図の写し ・地積測量図の写し ・閉鎖地積測量図の写し ・建物図面の写し ・閉鎖建物図面の写し ・各階平面図の写し ・閉鎖各階平面図の写し ・地役権図面の写し ・閉鎖地役権図面の写し ○筆界特定書等(注2)の写し <ul style="list-style-type: none"> ・筆界特定書の写し ・筆界調査委員が作成した測量図その他の筆界特定の手続において測量又は実地調査に基づいて作成された図面の写し 	<ul style="list-style-type: none"> ○登記簿謄抄本等 <ul style="list-style-type: none"> ・登記簿謄本 ・閉鎖登記簿謄本 ・登記簿抄本 ・閉鎖登記簿抄本 	<ul style="list-style-type: none"> ○登記簿謄抄本等 <ul style="list-style-type: none"> ・登記簿謄本 ・閉鎖登記簿謄本 ・登記簿抄本 ・閉鎖登記簿抄本 	○閉鎖登記事項概要簿謄本	○閉鎖登記事項概要簿謄本
証明を請求する事項を記載した書面と登記事項を照合の上、当該書面に証明文を付すもの	なし	○登記事項に関する証明書	○登記事項に関する証明書	なし	なし

委託業務において取り扱う証明書等一覧

	立木登記	工場財団登記	鉱業財団登記	漁業財団登記	道路交通事業財団登記
コンピュータから出力するもの	なし	なし	なし	なし	なし
複写機により謄抄本・写しを作製するもの	○登記簿謄抄本等 ・登記簿謄本 ・閉鎖登記簿謄本 ・登記簿抄本 ・閉鎖登記簿抄本 ○立木図面の写し ○除却立木図面の写し	○登記簿謄抄本等 ・登記簿謄本 ・閉鎖登記簿謄本 ・登記簿抄本 ・閉鎖登記簿抄本 ○工場図面の写し ○除却工場図面の写し	○登記簿謄抄本等 ・登記簿謄本 ・閉鎖登記簿謄本 ・登記簿抄本 ・閉鎖登記簿抄本 ○工作物配置記録図面の写し ○除却工作物配置記録図面の写し	○登記簿謄抄本等 ・登記簿謄本 ・閉鎖登記簿謄本 ・登記簿抄本 ・閉鎖登記簿抄本 ○漁場図面の写し ○除却漁場図面の写し ○工作物配置記録図面の写し ○除却工作物配置記録図面の写し	○登記簿謄抄本等 ・登記簿謄本 ・閉鎖登記簿謄本 ・登記簿抄本 ・閉鎖登記簿抄本
証明を請求する事項を記載した書面と登記事項を照合の上、当該書面に証明文を付すもの	なし	なし	なし	なし	なし
	港湾運送事業財団登記	建設機械登記	観光施設財団登記	船舶登記	農業用動産抵当登記
コンピュータから出力するもの	なし	なし	なし	なし	なし
複写機により謄抄本・写しを作製するもの	○登記簿謄抄本等 ・登記簿謄本 ・閉鎖登記簿謄本 ・登記簿抄本 ・閉鎖登記簿抄本 ○工作物配置記録図面の写し ○除却工作物配置記録図面の写し	○登記簿謄抄本等 ・登記簿謄本 ・閉鎖登記簿謄本 ・登記簿抄本 ・閉鎖登記簿抄本	○登記簿謄抄本等 ・登記簿謄本 ・閉鎖登記簿謄本 ・登記簿抄本 ・閉鎖登記簿抄本 ○観光施設図面の写し ○除却観光施設図面の写し	○登記簿謄抄本等 ・登記簿謄本 ・閉鎖登記簿謄本 ・登記簿抄本 ・閉鎖登記簿抄本	○登記簿謄抄本等 ・登記簿謄本 ・閉鎖登記簿謄本 ・登記簿抄本 ・閉鎖登記簿抄本
証明を請求する事項を記載した書面と登記事項を照合の上、当該書面に証明文を付すもの	なし	なし	なし	○未登記証明	なし
	鉱害賠償登録	夫婦財産契約登記	自動車交通事業財団 抵当登記	抵当証券	旧土地台帳 (行政証明)
コンピュータから出力するもの	なし	なし	なし	なし	なし
複写機により謄抄本・写しを作製するもの	○登録簿謄抄本等 ・登録簿謄本 ・閉鎖登録簿謄本 ・登録簿抄本 ・閉鎖登録簿抄本	○登記簿謄抄本等 ・登記簿謄本 ・閉鎖登記簿謄本 ・登記簿抄本 ・閉鎖登記簿抄本	○登記簿謄抄本等 ・登記簿謄本 ・閉鎖登記簿謄本 ・登記簿抄本 ・閉鎖登記簿抄本	○抵当証券の控えの謄本 ○抵当証券の控えの抄本	○旧土地台帳の写し
証明を請求する事項を記載した書面と登記事項を照合の上、当該書面に証明文を付すもの	なし	なし	なし	なし	なし

委託業務において取り扱う簿冊等一覧

※ 色は、別紙8の各庁の取扱数量を示す表の各項目に対応しています。

	不動産登記	商業登記	法人登記	動産譲渡登記	債権譲渡登記
<p>閲覧に供するもの (ただし、電磁的記録に記録されたもの又は電磁的記録をもって作成されたものについては、記録された情報の内容を画面に出力して表示させ、それを閲覧に供する。また、電磁的記録については、記録された情報の内容を法務省令で定める方法により表示させ、それを閲覧に供する。)</p> <p>注3 電磁的記録に記録されているものを含む。 注4 電磁的記録を含む。 注5 電磁的記録をもって作成されているものを含む。</p>	<ul style="list-style-type: none"> ○登記簿等 ・登記簿 ・閉鎖登記簿 ○地図等(注3) ・地図 ・閉鎖地図 ・建物所在図 ・閉鎖建物所在図 ・準地図 ・閉鎖準地図 ○登記簿の附属書類(注3、注4) ・土地所在図 ・閉鎖土地所在図 ・地積測量図 ・除却地積測量図 ・地役権図面 ・除却地役権図面 ・建物図面 ・除却建物図面 ・各階平面図 ・除却各階平面図 ・その他の附属書類(申請書及び囑託書、その添付書類等) ○筆界特定書等(注4、注5) ・筆界特定手続記録 ・筆界特定書 ・筆界調査委員が作成した測量図その他の筆界特定の手続において測量又は実地調査に基づいて作成された図面 	<ul style="list-style-type: none"> ○登記簿等 ・登記簿 ・閉鎖登記簿 ○登記簿の附属書類 ○商号調査簿(閲覧手続は不要) 	<ul style="list-style-type: none"> ○登記簿等 ・登記簿 ・閉鎖登記簿 ○登記簿の附属書類 ○商号調査簿(閲覧手続は不要) 	なし	なし
	立木登記	工場財団登記	鉱業財団登記	漁業財団登記	道路交通事業財団登記
	<ul style="list-style-type: none"> ○登記簿等 ・登記簿 ・閉鎖登記簿 ○登記簿の附属書類 ○立木図面 ○除却立木図面 	<ul style="list-style-type: none"> ○登記簿等 ・登記簿 ・閉鎖登記簿 ○登記簿の附属書類 ○工場図面 ○除却工場図面 	<ul style="list-style-type: none"> ○登記簿等 ・登記簿 ・閉鎖登記簿 ○登記簿の附属書類 ○工作物配置記録図面 ○除却工作物配置記録図面 	<ul style="list-style-type: none"> ○登記簿等 ・登記簿 ・閉鎖登記簿 ○登記簿の附属書類 ○漁場図面 ○工作物配置記録図面 ○除却工作物配置記録図面 	<ul style="list-style-type: none"> ○登記簿等 ・登記簿 ・閉鎖登記簿 ○登記簿の附属書類
	港湾運送事業財団登記	建設機械登記	観光施設財団登記	船舶登記	農業用動産抵当登記
	<ul style="list-style-type: none"> ○登記簿等 ・登記簿 ・閉鎖登記簿 ○登記簿の附属書類 ○工作物配置記録図面 ○除却工作物配置記録図面 	<ul style="list-style-type: none"> ○登記簿等 ・登記簿 ・閉鎖登記簿 ○登記簿の附属書類 	<ul style="list-style-type: none"> ○登記簿等 ・登記簿 ・閉鎖登記簿 ○登記簿の附属書類 ○観光施設図面 ○除却観光施設図面 	<ul style="list-style-type: none"> ○登記簿等 ・登記簿 ・閉鎖登記簿 ○登記簿の附属書類 	<ul style="list-style-type: none"> ○登記簿等 ・登記簿 ・閉鎖登記簿 ○登記簿の附属書類
	鉱害賠償登録	夫婦財産契約登記	自動車交通事業財団 抵当登記	抵当証券	旧土地台帳
	<ul style="list-style-type: none"> ○登録簿等 ・登録簿 ・閉鎖登録簿 ○登録簿の附属書類 	<ul style="list-style-type: none"> ○登記簿等 ・登記簿 ・閉鎖登記簿 ○登記簿の附属書類 	<ul style="list-style-type: none"> ○登記簿等 ・登記簿 ・閉鎖登記簿 ○登記簿の附属書類 	<ul style="list-style-type: none"> ○抵当証券の控え ○抵当証券の附属書類 	<ul style="list-style-type: none"> ○旧土地台帳

減額措置に係る基礎回数一覧

入札単位		基礎回数				入札単位		基礎回数			
		25年度	26年度	27年度	28年度			25年度	26年度	27年度	28年度
1	東京①	4	4	4	2	28	山口	2	2	2	1
2	東京②	4	4	4	2	29	岡山	2	2	2	1
3	東京③	3	3	3	2	30	鳥取	1	1	1	1
4	横浜	5	5	5	3	31	松江	1	1	1	1
5	さいたま	5	5	5	3	32	福岡	3	3	3	2
6	千葉	4	4	4	2	33	佐賀	1	1	1	1
7	水戸	2	2	2	1	34	長崎	1	1	1	1
8	宇都宮	2	2	2	1	35	大分	1	1	1	1
9	前橋	2	2	2	1	36	熊本	2	2	2	1
10	静岡	3	3	3	2	37	鹿児島	2	2	2	1
11	甲府	1	1	1	1	38	宮崎	1	1	1	1
12	長野	2	2	2	1	39	那覇	1	1	1	1
13	新潟	2	2	2	1	40	仙台	2	2	2	1
14	大阪①	3	3	3	2	41	福島	2	2	2	1
15	大阪②	5	5	5	3	42	山形	1	1	1	1
16	京都	2	2	2	1	43	盛岡	2	2	2	1
17	神戸	3	3	3	2	44	秋田	1	1	1	1
18	奈良	1	1	1	1	45	青森	1	1	1	1
19	大津	2	2	2	1	46	札幌	2	2	2	1
20	和歌山	2	2	2	1	47	函館	1	1	1	1
21	名古屋	4	4	4	2	48	旭川	1	1	1	1
22	津	3	3	3	2	49	釧路	1	1	1	1
23	岐阜	2	2	2	1	50	高松	1	1	1	1
24	福井	1	1	1	1	51	徳島	1	1	1	1
25	金沢	1	1	1	1	52	高知	1	1	1	1
26	富山	1	1	1	1	53	松山	1	1	1	1
27	広島	2	2	2	1						

実務経験者等必要人数

入札単位		庁数	実務経験者 同等者	うち 実務経験者	入札単位		庁数	実務経験者 同等者	うち 実務経験者
1	東京①	6	9	1	28	山口	7	7	1
2	東京②	10	12	2	29	岡山	7	7	1
3	東京③	10	10	1	30	鳥取	3	3	1
4	横浜	18	18	2	31	松江	4	4	1
5	さいたま	17	18	2	32	福岡	16	17	2
6	千葉	15	15	2	33	佐賀	5	5	1
7	水戸	11	11	2	34	長崎	8	8	1
8	宇都宮	8	8	1	35	大分	8	8	1
9	前橋	9	9	1	36	熊本	8	8	1
10	静岡	13	13	2	37	鹿児島	9	9	1
11	甲府	5	5	1	38	宮崎	6	6	1
12	長野	10	10	1	39	那覇	6	6	1
13	新潟	12	12	2	40	仙台	8	8	1
14	大阪①	6	8	1	41	福島	10	10	1
15	大阪②	6	9	1	42	山形	7	7	1
16	京都	12	12	2	43	盛岡	7	7	1
17	神戸	17	17	2	44	秋田	6	6	1
18	奈良	5	5	1	45	青森	6	6	1
19	大津	8	8	1	46	札幌	14	14	2
20	和歌山	7	7	1	47	函館	2	2	1
21	名古屋	15	15	2	48	旭川	3	3	1
22	津	9	9	1	49	釧路	4	4	1
23	岐阜	8	8	1	50	高松	4	4	1
24	福井	4	4	1	51	徳島	3	3	1
25	金沢	4	4	1	52	高知	6	6	1
26	富山	4	4	1	53	松山	7	7	1
27	広島	9	9	1					

従来の実施状況に関する情報の開示

1 従来の実施に要した経費

(注記事項)

1. 各費目の内容は以下のとおりです。

・人件費

(常勤職員) 俸給, 扶養手当, 地域手当, 住居手当, 超過勤務手当, 期末手当, 勤勉手当, 単身赴任手当, 通勤手当, 短期掛金, 介護掛金, 長期掛金

(非常勤職員) 俸給, 健康保険料, 厚生年金, 雇用保険料

・物件費

委託業務に必要な通信運搬費, 光熱水料, 消耗品費等は国が負担するため計上していません。

・委託費等

乙号事務の一部(主としてオペレータ業務)を民間委託している登記所又は包括的民間委託を実施している登記所について, 受託事業者実際に支払った金額を計上しています。

なお, 委託費等は, 各登記所の乙号事件数の割合に応じて按分する方法により算出した額を計上しています。

2. 減価償却費, 退職給付費用及び間接部門費は推計の要素を含む参考情報であり, 各費目の積算方法は以下のとおりです。

・減価償却費: 民間事業者において調達すべき資産はないことから計上していません。

・退職給付費用: 法務省全体の退職給付費用を当該省内総職員数で除した数に, 乙号事務に従事した常勤職員数を乗ずることにより算出しています。

・間接部門費: 法務局・地方法務局の総務課, 会計課及び法務局の職員課を間接部門とし, 当該部門のうち乙号事務に関係する者の人件費を事業に従事する人員数に基づき配賦する方法により計上しています。

2 従来の実施に要した人員

(業務従事者に求められる知識・経験等)

不動産登記法をはじめとする登記に関する諸法令に関する知識, 経験を有すること

パソコン操作ができること

乙号事務の重要性について深い理解を示していること 等

(業務の繁忙の状況とその対応)

業務の繁忙状況については, 全登記所に共通した傾向として, 日別には午前9時30分頃から午後3時30分頃まで, 月別には月初め及び月末, 年別には6月(会社の役員改選時期)及び3月(確定申告時期)が繁忙となっています。なお, 大都市部の法務局において, 上記年別の傾向は顕著に表れています。

(注記事項)

・人員は年間を通じ従事していた人数を表示しています(一時的な事務応援は含まない)。

・フルタイム勤務でない非常勤職員の人数については, 一日7.75時間(平成20年度以前においては一日8時間)勤務に換算して表示しています。

・常勤職員は, 主に窓口請求に係る受付, 確認及び引渡し, 閲覧の監視及び管理業務を行っています。

・非常勤職員は, 常勤職員の事務補助を行っています。

・一部業務委託職員は, 主に各種証明書等の作製業務を行っています。

3 従来の実施に要した施設及び設備

(施設関係)

別紙1-1委託対象登記所内乙号事務スペース及び別紙1-2登記所外証明書発行請求機設置場所における事務スペース

(ただし, 委託法務局が許可したエリアに限る。)

(設備関係)

ア 証明書作製用端末装置(登記所内及び登記所外証明書発行請求機を含む。)

イ 謄本等作製用複写機

ウ 複合認証機

エ 電話設備

オ その他業務処理に必要と認められる設備一式

(注記事項)

上記に記載された施設及び設備は, 受託事業者が無償で使用できるものです。

4-1 従来の実施における目的の達成の程度(国が実施していた登記所について)

(注記事項)

目標・計画欄:従来においては、当該業務における目標値等は設定していません。

実績欄:平成19年7月に実施した全国の登記所を対象とする「利用者アンケート」の調査結果において、総合的な満足度は、全国平均で95%となっており(内訳は、「満足」が30%、「ほぼ満足」が36%、「普通」が30%となっています。)、証明書等の交付ないし地図等の閲覧までに要した時間は、全国平均で「30分以内」が98%となっています(内訳は、「15分以内」が84%、「30分以内」が14%となっています。)。各局別の「利用者アンケート」の調査結果は後添のとおりです。

なお、当該アンケートは、平成19年7月2日から約5日間の期間内に、登記所利用者全般(登記申請者を含む。)を対象として、葉書による回答方式で実施したものです。

また、平成17年2月に実施した全国の登記所を対象とする「利用者アンケート」の調査結果において、総合的な満足度は、全国平均で93%となっており(内訳は、「満足」が32%、「ほぼ満足」が35%、「普通」が26%となっています。)、証明書等の交付ないし地図等の閲覧までに要した時間は、全国平均で「30分以内」が93%となっています(内訳は、「15分以内」が82%、「30分以内」が11%となっています。)。各局別の「利用者アンケート」の調査結果は後添のとおりです。

なお、当該アンケートは、平成17年2月18日から約10日間の期間内に、登記所利用者全般(登記申請者を含む。)を対象として、葉書による回答方式で実施したものです。

全国の登記所において、平成21年度に各種証明書等の誤発行及び同証明書等又は印鑑カードの誤交付が生じた件数は15件(うち印鑑証明書又は印鑑カードの誤交付件数は4件)、平成20年度に各種証明書等の誤発行及び同証明書等又は印鑑カードの誤交付が生じた件数は60件(うち印鑑証明書又は印鑑カードの誤交付件数は7件)です。

4-2 従来の実施における目的の達成の程度(包括的民間委託を実施した登記所について)

包括的民間委託を実施した登記所における利用者アンケートの結果等は、法務局ホームページに掲載していますので、そちらを御参照下さい。

法務局ホームページ「市場化テスト(民間競争入札)のお知らせ」

URL: http://houmukyoku.moj.go.jp/homu/static/sijyoukatop_index.html

5 従来の実施方法等

(1) フロー図 別紙3の「乙号事務の業務処理フロー図」を参照願います。

(2) 組織図 別紙14の各「機構図」を参照願います。

(3) 業務取扱時間

- ・月曜日から金曜日の午前8時30分から午後5時15分まで(昼休み時間中も取り扱っています。)
- ・休日は、土曜日及び日曜日、国民の祝日に関する法律(昭和23年法律第178号)に規定する休日、年末年始(12月29日から翌年1月3日まで)です。
- ・登記所外証明書発行請求機の設置場所における業務取扱時間は、別紙1-2を参照願います。

(4) 取扱数量等

- ・従来業務の実施における取扱数量等は後添のとおりです。
- ・郵送請求收受数とは郵送請求に係る郵便の数であり、複数の請求を一括して郵便で請求されていけば1件と計上していません。
- ・印刷/複写/閲覧/付記の割合について、「印刷」とはコンピュータから出力して作製するもの、「複写」とは複写機により作製するもの、「閲覧」とは簿冊や地図を閲覧に供するもの、「付記」とは請求者が持参した書面等に証明を付するものをいいます。

■ 平成19年7月及び平成17年2月に実施した「利用者アンケート」の調査結果

法務局名	(1)総合的な満足度								(2)証明書等の交付ないし 地図等の閲覧までに要した時間					
	満足		ほぼ満足		普通		合計		15分以内		30分以内		合計	
	H19.7	H17.2	H19.7	H17.2	H19.7	H17.2	H19.7	H17.2	H19.7	H17.2	H19.7	H17.2	H19.7	H17.2
札幌	39%	44%	35%	27%	19%	25%	93%	96%	83%	87%	17%	8%	100%	95%
旭川	24%	42%	45%	32%	28%	19%	97%	93%	82%	81%	16%	7%	98%	88%
釧路	38%	54%	38%	31%	23%	13%	99%	98%	89%	90%	9%	4%	98%	94%
函館	39%	39%	33%	35%	20%	21%	92%	95%	81%	82%	14%	11%	95%	93%
青森	37%	39%	37%	35%	25%	23%	99%	97%	89%	83%	11%	8%	100%	91%
秋田	37%	30%	37%	34%	25%	28%	99%	92%	89%	84%	11%	7%	100%	91%
盛岡	36%	38%	37%	37%	27%	20%	100%	95%	82%	81%	13%	12%	95%	93%
山形	36%	35%	37%	37%	27%	23%	100%	95%	82%	90%	13%	5%	95%	95%
仙台	32%	38%	35%	41%	28%	17%	95%	96%	78%	85%	14%	9%	92%	94%
福島	34%	30%	38%	40%	23%	21%	95%	91%	87%	80%	12%	10%	99%	90%
水戸	20%	25%	44%	34%	30%	31%	94%	90%	80%	77%	17%	13%	97%	90%
宇都宮	17%	27%	41%	36%	33%	24%	91%	87%	76%	86%	22%	6%	98%	92%
前橋	30%	34%	36%	34%	27%	26%	93%	94%	91%	85%	6%	9%	97%	94%
さいたま	29%	32%	35%	34%	27%	24%	91%	90%	77%	65%	21%	23%	98%	88%
千葉	32%	34%	33%	35%	30%	23%	95%	92%	86%	85%	12%	13%	98%	98%
東京	27%	26%	37%	36%	28%	25%	92%	87%	50%	51%	41%	33%	91%	84%
横浜	31%	29%	41%	35%	25%	28%	97%	92%	75%	62%	24%	30%	99%	92%
新潟	27%	30%	35%	35%	33%	30%	95%	95%	88%	84%	11%	10%	99%	94%
甲府	17%	34%	33%	29%	45%	29%	95%	92%	64%	72%	26%	18%	90%	90%
長野	22%	30%	38%	40%	36%	24%	96%	94%	81%	81%	16%	10%	97%	91%
静岡	27%	23%	35%	36%	33%	32%	95%	91%	82%	85%	16%	10%	98%	95%
岐阜	28%	26%	29%	34%	35%	26%	92%	86%	84%	88%	16%	9%	100%	97%
金沢	36%	40%	41%	38%	17%	17%	94%	95%	93%	88%	7%	7%	100%	95%
名古屋	23%	29%	37%	40%	33%	24%	93%	93%	72%	76%	25%	17%	97%	93%
津	26%	27%	39%	35%	30%	30%	95%	92%	81%	81%	18%	7%	99%	88%
京都	29%	18%	33%	28%	26%	46%	88%	92%	83%	82%	11%	13%	94%	95%
大阪	27%	26%	37%	31%	31%	29%	95%	86%	75%	69%	23%	22%	98%	91%
神戸	29%	28%	35%	34%	31%	26%	95%	88%	81%	75%	17%	15%	98%	90%
奈良	25%	34%	31%	20%	37%	28%	93%	82%	83%	85%	14%	6%	97%	91%
大津	22%	38%	30%	41%	44%	15%	96%	94%	86%	85%	13%	5%	99%	90%
松江	29%	35%	40%	22%	26%	35%	95%	92%	93%	87%	7%	7%	100%	94%
岡山	34%	29%	39%	31%	25%	30%	98%	90%	91%	86%	9%	8%	100%	94%
広島	28%	34%	37%	33%	32%	26%	97%	93%	91%	82%	6%	12%	97%	94%
山口	45%	33%	32%	38%	21%	28%	98%	99%	95%	93%	5%	2%	100%	95%
高松	25%	27%	44%	45%	30%	23%	99%	95%	92%	88%	8%	4%	100%	92%
高知	34%	33%	31%	34%	30%	28%	95%	95%	90%	89%	7%	6%	97%	95%
松山	25%	31%	34%	34%	36%	28%	95%	93%	80%	88%	17%	8%	97%	96%
福岡	30%	24%	37%	39%	30%	31%	97%	94%	87%	89%	10%	7%	97%	96%
長崎	23%	29%	30%	30%	41%	33%	94%	92%	93%	85%	6%	8%	99%	93%
大分	28%	26%	38%	46%	32%	25%	98%	97%	84%	92%	15%	5%	99%	97%
熊本	23%	27%	37%	40%	36%	24%	96%	91%	88%	84%	11%	5%	99%	89%
鹿児島	45%	44%	29%	37%	22%	14%	96%	95%	90%	82%	9%	13%	99%	95%
宮崎	31%	40%	33%	27%	37%	30%	101%	97%	84%	84%	16%	12%	100%	96%
那覇	32%	30%	33%	29%	26%	29%	91%	88%	86%	86%	14%	10%	100%	96%
総計	30%	32%	36%	35%	30%	26%	95%	93%	84%	82%	14%	11%	98%	93%

余 白

局名	東京法務局①全体(不動産登記部門・法人登記部門・墨田・江戸川・台東・城北)	登記所外証明書発行請求機設置庁		
----	---------------------------------------	-----------------	--	--

国が実施した年度
包括的民間委託を実施した年度

1 従来の実施に要した経費(単位:千円)

平成19年度民間委託実施庁: なし

		平成18年度	平成19年度	平成20年度	平成21年度	平成22年度
人件費	常勤職員	-	-	-	-	-
	非常勤職員	-	-	-	-	-
	(うち登記所外)	-	-	-	-	-
委託費等	委託費	-	-	-	-	-
計		-	-	-	-	-

平成20年度民間委託実施庁: 本局(不動産登記部門・法人登記部門)

		平成18年度	平成19年度	平成20年度	平成21年度	平成22年度
人件費	常勤職員	89,274	82,907	0	0	0
	非常勤職員	3,020	1,605	0	0	0
	(うち登記所外)	(0)	(0)	(0)	(0)	(0)
委託費等	委託費	146,778	149,856	152,600	152,643	153,547
計		239,072	234,368	152,600	152,643	153,547

平成21年度民間委託実施庁: なし

		平成18年度	平成19年度	平成20年度	平成21年度	平成22年度
人件費	常勤職員	-	-	-	-	-
	非常勤職員	-	-	-	-	-
	(うち登記所外)	-	-	-	-	-
委託費等	委託費	-	-	-	-	-
計		-	-	-	-	-

平成22年度民間委託実施庁: 墨田・江戸川

		平成18年度	平成19年度	平成20年度	平成21年度	平成22年度
人件費	常勤職員	73,894	73,673	83,719	73,024	0
	非常勤職員	1,628	1,680	1,846	276	0
	(うち登記所外)	(0)	(0)	(0)	(0)	(0)
委託費等	委託費	47,542	45,350	30,553	21,141	59,376
計		123,064	120,703	116,118	94,441	59,376

平成23年度民間委託実施庁(新規分): 台東・城北

		平成18年度	平成19年度	平成20年度	平成21年度	平成22年度
人件費	常勤職員	-	59,248	58,643	65,614	66,069
	非常勤職員	-	1,689	1,841	918	2,304
	(うち登記所外)	-	(0)	(0)	(0)	(0)
委託費等	委託費	-	50,827	20,888	26,264	19,338
計		-	111,764	81,372	92,796	87,711

2 従来の実施に要した人員(単位:人)

平成19年度民間委託実施庁: なし

	平成18年度	平成19年度	平成20年度	平成21年度	平成22年度
常勤職員	-	-	-	-	-
非常勤職員	-	-	-	-	-
(うち登記所外)	-	-	-	-	-
業務委託職員(民間)	-	-	-	-	-

平成20年度民間委託実施庁: 本局(不動産登記部門・法人登記部門)

	平成18年度	平成19年度	平成20年度	平成21年度	平成22年度
常勤職員	12.0	12.0	0.0	0.0	0.0
非常勤職員	2.5	1.3	0.0	0.0	0.0
(うち登記所外)	(0.0)	(0.0)	(0.0)	(0.0)	(0.0)
業務委託職員(民間)	26.0	28.0	46.8	46.5	44.0

平成21年度民間委託実施庁: なし

	平成18年度	平成19年度	平成20年度	平成21年度	平成22年度
常勤職員	-	-	-	-	-
非常勤職員	-	-	-	-	-
(うち登記所外)	-	-	-	-	-
業務委託職員(民間)	-	-	-	-	-

平成22年度民間委託実施庁: 墨田・江戸川

	平成18年度	平成19年度	平成20年度	平成21年度	平成22年度
常勤職員	11.0	11.0	11.0	11.0	0.0
非常勤職員	1.2	1.2	1.2	0.3	0.0
(うち登記所外)	(0.0)	(0.0)	(0.0)	(0.0)	(0.0)
業務委託職員(民間)	8.0	9.1	10.8	16.0	20.7

平成23年度民間委託実施庁(新規分): 台東・城北

	平成18年度	平成19年度	平成20年度	平成21年度	平成22年度
常勤職員	-	9.0	9.0	9.0	9.0
非常勤職員	-	1.2	1.2	0.6	1.2
(うち登記所外)	-	(0.0)	(0.0)	(0.0)	(0.0)
業務委託職員(民間)	-	12.0	12.0	17.0	17.0

局名	東京法務局
庁名	不動産登記部門
登記所外証明書 発行請求機設置場所	
備考	

国が実施した年度
包括的民間委託を実施した年度

1 従来の実施に要した経費

(単位:千円)

			平成18年度	平成19年度	平成20年度	平成21年度	平成22年度
人件費	常勤職員		40,811	36,825	0	0	0
		非常勤職員	788	0	0	0	0
		(うち登記所外)	(0)	(0)	(0)	(0)	(0)
	物件費		0	0	0	0	0
	委託費等	委託費	46,946	35,225	29,102	28,758	28,928
	成功報酬等	0	0	0	0	0	
	旅費その他	0	0	0	0	0	
計(a)			88,545	72,050	29,102	28,758	28,928
参 考 値(b)	退職給付費用		4,744	6,448	0	0	0
	減価償却費		0	0	0	0	0
	間接部門費		776	776	0	0	0
(a)+(b)			94,065	79,274	29,102	28,758	28,928

2 従来の実施に要した人員

(単位:人)

	平成18年度	平成19年度	平成20年度	平成21年度	平成22年度
常勤職員	5.0	5.0	0.0	0.0	0.0
非常勤職員	0.6	0.0	0.0	0.0	0.0
(うち登記所外)	(0.0)	(0.0)	(0.0)	(0.0)	(0.0)
業務委託職員(民間)	8.0	9.0	16.3	16.4	15.2

3 従来の実施方法等(従来業務実施における取扱数量)

(1) 乙号事件数 次葉のとおり

(2) 郵送請求收受数

H23.1	H23.2	H23.3	H23.4	H23.5	H23.6	H23.7	H23.8	H23.9	H23.10	H23.11	H23.12	合計
737	826	735	761	768	821	813	959	824	789	867	737	9,637

(3) 印刷/複写/閲覧/付記の割合

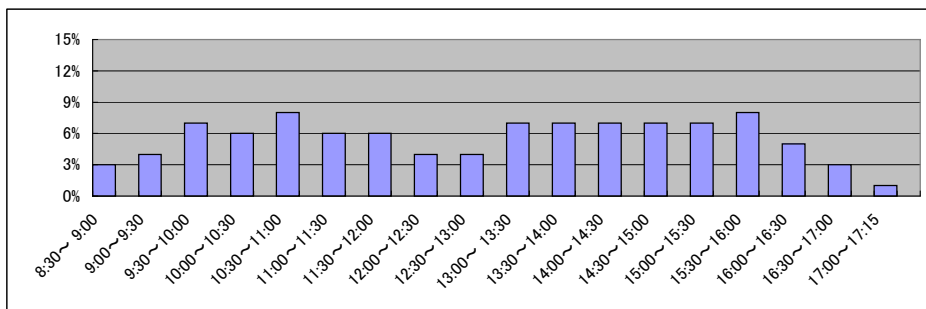
(4) 乙号事件数の曜日別動向

	印刷	複写	閲覧	付記
登記事項証明書	99%	1%		
要約書(閲覧)	98%		2%	
印鑑証明	0%			
地図等の写しの交付	100%	0%		
地図等の閲覧	100%		0%	
その他	0%	0%	0%	0%

月	火	水	木	金
16%	16%	31%	21%	16%

(5) 請求書枚数の時間別動向

8:30~9:00	9:00~9:30	9:30~10:00	10:00~10:30	10:30~11:00	11:00~11:30
	3%	4%	7%	6%	8%
11:30~12:00	12:00~12:30	12:30~13:00	13:00~13:30	13:30~14:00	14:00~14:30
6%	4%	4%	7%	7%	7%
14:30~15:00	15:00~15:30	15:30~16:00	16:00~16:30	16:30~17:00	17:00~17:15
7%	7%	8%	5%	3%	1%



局名	東京法務局
庁名	法人登記部門
登記所外証明書 発行請求機設置場所	
備考	

国が実施した年度
包括的民間委託を実施した年度

1 従来の実施に要した経費

(単位:千円)

			平成18年度	平成19年度	平成20年度	平成21年度	平成22年度
人件費	常勤職員		48,463	46,082	0	0	0
		非常勤職員	2,232	1,605	0	0	0
		(うち登記所外)	(0)	(0)	(0)	(0)	(0)
	物件費		0	0	0	0	0
	委託費等	委託費	99,832	114,631	123,498	123,885	124,619
	成功報酬等	0	0	0	0	0	
	旅費その他	0	0	0	0	0	
計(a)		150,527	162,318	123,498	123,885	124,619	
参 考 値(b)	退職給付費用	6,641	9,027	0	0	0	
	減価償却費	0	0	0	0	0	
	間接部門費	1,087	1,087	0	0	0	
(a)+(b)		158,255	172,432	123,498	123,885	124,619	

2 従来の実施に要した人員

(単位:人)

	平成18年度	平成19年度	平成20年度	平成21年度	平成22年度
常勤職員	7.0	7.0	0.0	0.0	0.0
非常勤職員	1.9	1.3	0.0	0.0	0.0
(うち登記所外)	(0.0)	(0.0)	(0.0)	(0.0)	(0.0)
業務委託職員(民間)	18.0	19.0	30.5	30.1	28.8

3 従来の実施方法等(従来業務実施における取扱数量)

(1) 乙号事件数 次葉のとおり

(2) 郵送請求收受数

H23.1	H23.2	H23.3	H23.4	H23.5	H23.6	H23.7	H23.8	H23.9	H23.10	H23.11	H23.12	合計
2,677	2,847	2,890	3,212	2,834	3,323	3,010	3,057	2,669	2,737	2,719	2,442	34,417

(3) 印刷/複写/閲覧/付記の割合

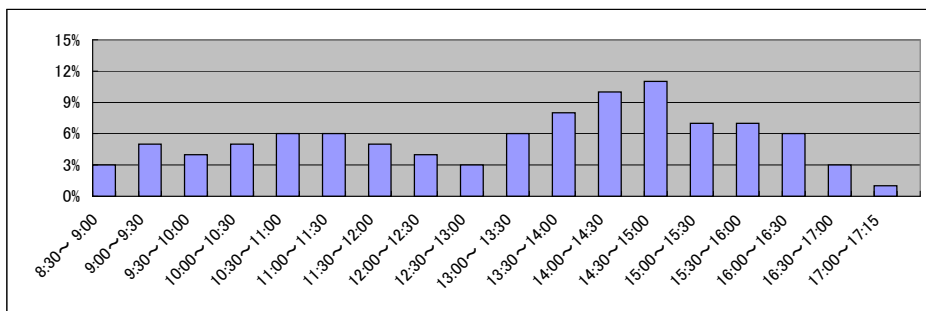
(4) 乙号事件数の曜日別動向

	印刷	複写	閲覧	付記
登記事項証明書	99%	1%		
要約書(閲覧)	100%		0%	
印鑑証明	100%			
地図等の写しの交付	0%	0%		
地図等の閲覧	0%		0%	
その他	100%	0%	0%	0%

月	火	水	木	金
13%	19%	22%	17%	29%

(5) 請求書枚数の時間別動向

8:30~9:00	9:00~9:30	9:30~10:00	10:00~10:30	10:30~11:00	11:00~11:30
	3%	5%	4%	5%	6%
11:30~12:00	12:00~12:30	12:30~13:00	13:00~13:30	13:30~14:00	14:00~14:30
5%	4%	3%	6%	8%	10%
14:30~15:00	15:00~15:30	15:30~16:00	16:00~16:30	16:30~17:00	17:00~17:15
11%	7%	7%	6%	3%	1%



庁名 東京法務局法人登記部門

Table with 13 columns: Year (平成18年), Month (H18.1-H18.12), and Total (合計). Rows include registration proof documents, agreement books, and other categories.

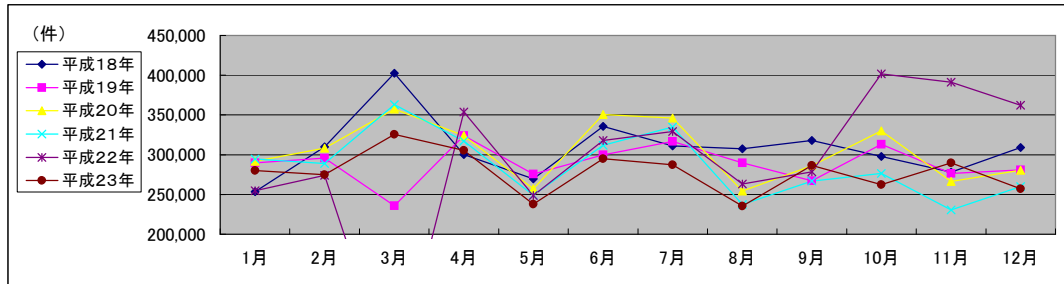
Table with 13 columns: Year (平成19年), Month (H19.1-H19.12), and Total (合計). Rows include registration proof documents, agreement books, and other categories.

Table with 13 columns: Year (平成20年), Month (H20.1-H20.12), and Total (合計). Rows include registration proof documents, agreement books, and other categories.

Table with 13 columns: Year (平成21年), Month (H21.1-H21.12), and Total (合計). Rows include registration proof documents, agreement books, and other categories.

Table with 13 columns: Year (平成22年), Month (H22.1-H22.12), and Total (合計). Rows include registration proof documents, agreement books, and other categories.

Table with 13 columns: Year (平成23年), Month (H23.1-H23.12), and Total (合計). Rows include registration proof documents, agreement books, and other categories.



局名	東京法務局
庁名	墨田出張所
登記所外証明書 発行請求機設置場所	
備考	

国が実施した年度
包括的民間委託を実施した年度

1 従来の実施に要した経費

(単位:千円)

			平成18年度	平成19年度	平成20年度	平成21年度	平成22年度
人件費	常勤職員		42,022	40,111	42,956	37,500	0
		非常勤職員	840	840	923	276	0
		(うち登記所外)	(0)	(0)	(0)	(0)	(0)
	物件費		0	0	0	0	0
	委託費等	委託費	29,249	26,925	17,682	12,608	35,409
	成功報酬等	0	0	0	0	0	
	旅費その他	0	0	0	0	0	
計(a)			72,111	67,876	61,561	50,384	35,409
参	退職給付費用		5,692	7,738	5,182	5,824	0
考	減価償却費		0	0	0	0	0
値(b)	間接部門費		882	882	882	931	0
(a)+(b)			78,685	76,496	67,625	57,139	35,409

2 従来の実施に要した人員

(単位:人)

	平成18年度	平成19年度	平成20年度	平成21年度	平成22年度
常勤職員	6.0	6.0	6.0	6.0	0.0
非常勤職員	0.6	0.6	0.6	0.3	0.0
(うち登記所外)	(0.0)	(0.0)	(0.0)	(0.0)	(0.0)
業務委託職員(民間)	5.0	6.1	7.3	11.0	11.7

3 従来の実施方法等(従来業務実施における取扱数量)

(1) 乙号事件数 次葉のとおり

(2) 郵送請求收受数

H23.1	H23.2	H23.3	H23.4	H23.5	H23.6	H23.7	H23.8	H23.9	H23.10	H23.11	H23.12	合計
-	-	-	-	-	-	881	1,084	861	882	863	845	5,416

(3) 印刷/複写/閲覧/付記の割合

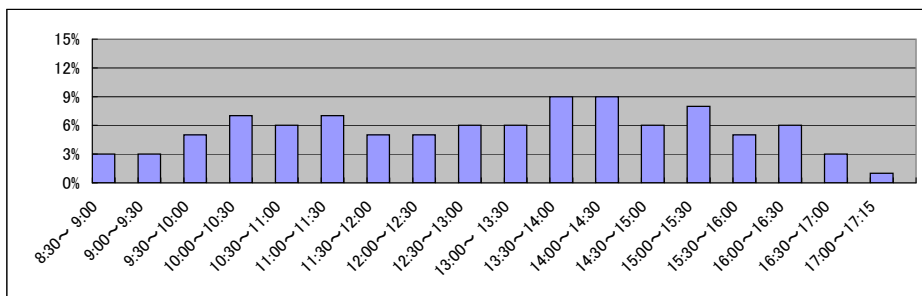
(4) 乙号事件数の曜日別動向

	印刷	複写	閲覧	付記
登記事項証明書	98%	2%		
要約書(閲覧)	98%		2%	
印鑑証明	100%			
地図等の写しの交付	100%	0%		
地図等の閲覧	0%		0%	
その他	100%	0%	0%	0%

月	火	水	木	金
21%	21%	18%	21%	19%

(5) 請求書枚数の時間別動向

8:30~9:00	9:00~9:30	9:30~10:00	10:00~10:30	10:30~11:00	11:00~11:30
3%	3%	5%	7%	6%	7%
11:30~12:00	12:00~12:30	12:30~13:00	13:00~13:30	13:30~14:00	14:00~14:30
5%	5%	6%	6%	9%	9%
14:30~15:00	15:00~15:30	15:30~16:00	16:00~16:30	16:30~17:00	17:00~17:15
6%	8%	5%	6%	3%	1%



局名	東京法務局
庁名	江戸川出張所
登記所外証明書 発行請求機設置場所	
備考	

国が実施した年度
包括的民間委託を実施した年度

1 従来の実施に要した経費

(単位:千円)

			平成18年度	平成19年度	平成20年度	平成21年度	平成22年度
人件費	常勤職員		31,872	33,562	40,763	35,524	0
		非常勤職員	788	840	923	0	0
		(うち登記所外)	(0)	(0)	(0)	(0)	(0)
	物件費		0	0	0	0	0
	委託費等	委託費	18,293	18,425	12,871	8,533	23,967
	成功報酬等	0	0	0	0	0	
	旅費その他	0	0	0	0	0	
計(a)		50,953	52,827	54,557	44,057	23,967	
参	退職給付費用	4,744	6,448	4,319	4,853	0	
考	減価償却費	0	0	0	0	0	
値(b)	間接部門費	735	735	735	776	0	
(a)+(b)		56,432	60,010	59,611	49,686	23,967	

2 従来の実施に要した人員

(単位:人)

	平成18年度	平成19年度	平成20年度	平成21年度	平成22年度
常勤職員	5.0	5.0	5.0	5.0	0.0
非常勤職員	0.6	0.6	0.6	0.0	0.0
(うち登記所外)	(0.0)	(0.0)	(0.0)	(0.0)	(0.0)
業務委託職員(民間)	3.0	3.0	3.5	5.0	9.0

3 従来の実施方法等(従来業務実施における取扱数量)

(1) 乙号事件数 次葉のとおり

(2) 郵送請求收受数

H23.1	H23.2	H23.3	H23.4	H23.5	H23.6	H23.7	H23.8	H23.9	H23.10	H23.11	H23.12	合計
405	453	398	324	425	478	450	465	432	421	440	369	5,060

(3) 印刷/複写/閲覧/付記の割合

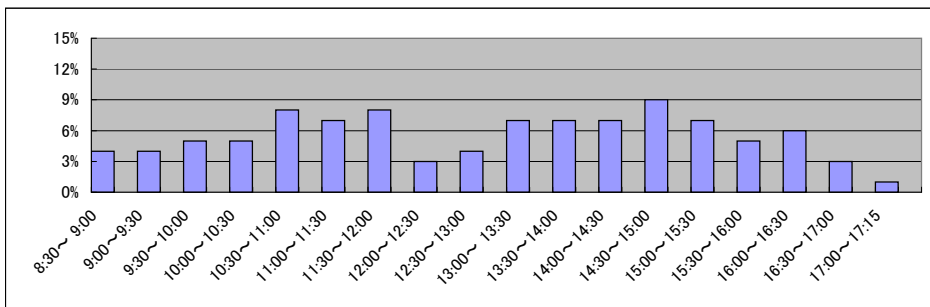
(4) 乙号事件数の曜日別動向

	印刷	複写	閲覧	付記
登記事項証明書	99%	1%		
要約書(閲覧)	94%		6%	
印鑑証明	100%			
地図等の写しの交付	99%	1%		
地図等の閲覧	0%		0%	
その他	100%	0%	0%	0%

月	火	水	木	金
20%	21%	20%	19%	20%

(5) 請求書枚数の時間別動向

8:30~9:00	9:00~9:30	9:30~10:00	10:00~10:30	10:30~11:00	11:00~11:30
4%	4%	5%	5%	8%	7%
11:30~12:00	12:00~12:30	12:30~13:00	13:00~13:30	13:30~14:00	14:00~14:30
8%	3%	4%	7%	7%	7%
14:30~15:00	15:00~15:30	15:30~16:00	16:00~16:30	16:30~17:00	17:00~17:15
9%	7%	5%	6%	3%	1%



局名	東京法務局
庁名	台東出張所
登記所外証明書 発行請求機設置場所	
備考	

国が実施した年度
包括的民間委託を実施した年度

1 従来の実施に要した経費

(単位:千円)

			平成18年度	平成19年度	平成20年度	平成21年度	平成22年度
人件費	常勤職員		-	23,952	20,475	23,198	20,078
		非常勤職員	-	849	918	918	1,255
		(うち登記所外)	-	(0)	(0)	(0)	(0)
	物件費		-	0	0	0	0
	委託費等	委託費	-	17,220	7,959	10,760	9,109
	成功報酬等	-	0	0	0	0	
	旅費その他	-	0	0	0	0	
計(a)			-	42,021	29,352	34,876	30,442
参	退職給付費用		-	3,869	2,591	2,912	2,543
考	減価償却費		-	0	0	0	0
値(b)	間接部門費		-	466	466	466	465
(a)+(b)			-	46,356	32,409	38,254	33,450

2 従来の実施に要した人員

(単位:人)

	平成18年度	平成19年度	平成20年度	平成21年度	平成22年度
常勤職員	-	3.0	3.0	3.0	3.0
非常勤職員	-	0.6	0.6	0.6	0.6
(うち登記所外)	-	(0.0)	(0.0)	(0.0)	(0.0)
業務委託職員(民間)	-	5.0	5.0	8.0	8.0

3 従来の実施方法等(従来業務実施における取扱数量)

(1) 乙号事件数 次葉のとおり

(2) 郵送請求收受数

H23.1	H23.2	H23.3	H23.4	H23.5	H23.6	H23.7	H23.8	H23.9	H23.10	H23.11	H23.12	合計
663	588	585	705	750	793	808	837	666	723	783	706	8,607

(3) 印刷/複写/閲覧/付記の割合

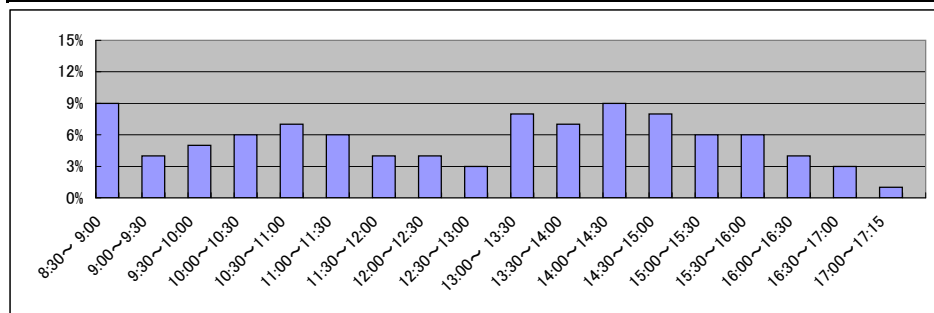
(4) 乙号事件数の曜日別動向

	印刷	複写	閲覧	付記
登記事項証明書	100%	0%		
要約書(閲覧)	96%		4%	
印鑑証明	100%			
地図等の写しの交付	100%	0%		
地図等の閲覧	0%		0%	
その他	100%	0%	0%	0%

月	火	水	木	金
17%	15%	24%	18%	26%

(5) 請求書枚数の時間別動向

8:30~9:00	9:00~9:30	9:30~10:00	10:00~10:30	10:30~11:00	11:00~11:30
9%	4%	5%	6%	7%	6%
11:30~12:00	12:00~12:30	12:30~13:00	13:00~13:30	13:30~14:00	14:00~14:30
4%	4%	3%	8%	7%	9%
14:30~15:00	15:00~15:30	15:30~16:00	16:00~16:30	16:30~17:00	17:00~17:15
8%	6%	6%	4%	3%	1%



局名	東京法務局
庁名	城北出張所
登記所外証明書 発行請求機設置場所	
備考	

国が実施した年度
包括的民間委託を実施した年度

1 従来の実施に要した経費

(単位:千円)

		平成18年度	平成19年度	平成20年度	平成21年度	平成22年度
人件費	常勤職員	-	35,296	38,168	42,416	45,991
	非常勤職員	-	840	923	0	1,049
	(うち登記所外)	-	(0)	(0)	(0)	(0)
	物件費	-	0	0	0	0
委託費等	委託費	-	33,607	12,929	15,504	10,229
	成功報酬等	-	0	0	0	0
	旅費その他	-	0	0	0	0
計(a)		-	69,743	52,020	57,920	57,269
参	退職給付費用	-	7,738	5,182	5,824	5,086
考	減価償却費	-	0	0	0	0
値(b)	間接部門費	-	932	932	932	931
(a)+(b)		-	78,413	58,134	64,676	63,286

2 従来の実施に要した人員

(単位:人)

	平成18年度	平成19年度	平成20年度	平成21年度	平成22年度
常勤職員	-	6.0	6.0	6.0	6.0
非常勤職員	-	0.6	0.6	0.0	0.6
(うち登記所外)	-	(0.0)	(0.0)	(0.0)	(0.0)
業務委託職員(民間)	-	7.0	7.0	9.0	9.0

3 従来の実施方法等(従来業務実施における取扱数量)

(1) 乙号事件数 次業のとおり

(2) 郵送請求收受数

H23.1	H23.2	H23.3	H23.4	H23.5	H23.6	H23.7	H23.8	H23.9	H23.10	H23.11	H23.12	合計
983	1,049	1,022	919	914	986	934	995	994	1,026	1,066	948	11,836

(3) 印刷/複写/閲覧/付記の割合

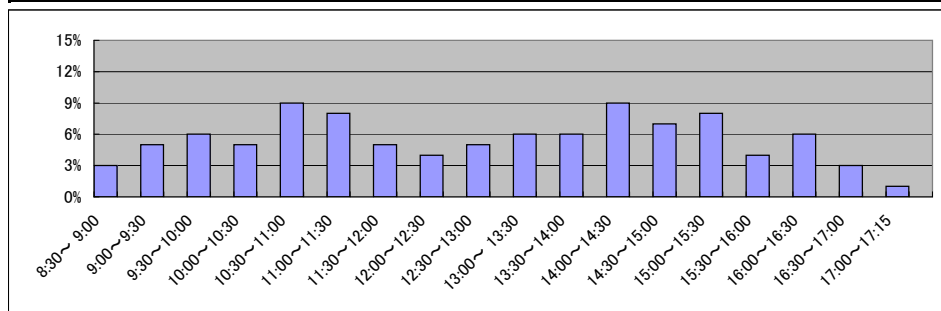
(4) 乙号事件数の曜日別動向

	印刷	複写	閲覧	付記
登記事項証明書	98%	2%		
要約書(閲覧)	97%		3%	
印鑑証明	100%			
地図等の写しの交付	100%	0%		
地図等の閲覧	100%		0%	
その他	0%	0%	0%	0%

月	火	水	木	金
25%	17%	20%	19%	19%

(5) 請求書枚数の時間別動向

8:30~9:00	9:00~9:30	9:30~10:00	10:00~10:30	10:30~11:00	11:00~11:30
	3%	5%	6%	5%	9%
11:30~12:00		12:00~12:30	12:30~13:00	13:00~13:30	13:30~14:00
5%		4%	5%	6%	6%
14:30~15:00		15:00~15:30	15:30~16:00	16:00~16:30	16:30~17:00
7%		8%	4%	6%	3%
				17:00~17:15	1%



局名	東京法務局②全体(港・板橋・豊島・新宿・中野・品川・城南・北・渋谷・目黒)	登記所外証明書発行請求機設置庁	渋谷出張所(予定)
----	---------------------------------------	-----------------	-----------

国が実施した年度
包括的民間委託を実施した年度

1 従来の実施に要した経費(単位:千円)

平成19年度民間委託実施庁: なし

			平成18年度	平成19年度	平成20年度	平成21年度	平成22年度
計	人件費	常勤職員	-	-	-	-	-
		非常勤職員 (うち登記所外)	-	-	-	-	-
	委託費等	委託費	-	-	-	-	-
	計		-	-	-	-	-

平成20年度民間委託実施庁: なし

			平成18年度	平成19年度	平成20年度	平成21年度	平成22年度
計	人件費	常勤職員	-	-	-	-	-
		非常勤職員 (うち登記所外)	-	-	-	-	-
	委託費等	委託費	-	-	-	-	-
	計		-	-	-	-	-

平成21年度民間委託実施庁: 港・板橋・豊島・新宿・中野

			平成18年度	平成19年度	平成20年度	平成21年度	平成22年度
計	人件費	常勤職員	157,709	149,591	158,811	0	0
		非常勤職員 (うち登記所外)	4,728	5,040	6,034	0	0
	委託費等	委託費	172,590	175,542	164,730	252,636	255,523
	計		335,027	330,173	329,575	252,636	255,523

平成22年度民間委託実施庁: 品川・城南・北

			平成18年度	平成19年度	平成20年度	平成21年度	平成22年度
計	人件費	常勤職員	78,796	75,094	85,549	81,834	0
		非常勤職員 (うち登記所外)	3,079	2,460	2,769	1,842	0
	委託費等	委託費	71,428	72,331	50,177	33,249	93,383
	計		153,303	149,885	138,495	116,925	93,383

平成23年度民間委託実施庁(新規分): 渋谷・目黒

			平成18年度	平成19年度	平成20年度	平成21年度	平成22年度
計	人件費	常勤職員	-	62,782	58,997	57,398	60,768
		非常勤職員 (うち登記所外)	-	1,664	1,846	921	2,378
	委託費等	委託費	-	52,910	19,864	22,115	17,542
	計		-	117,356	80,707	80,434	80,688

2 従来の実施に要した人員(単位:人)

平成19年度民間委託実施庁: なし

		平成18年度	平成19年度	平成20年度	平成21年度	平成22年度
常勤職員		-	-	-	-	-
非常勤職員 (うち登記所外)		-	-	-	-	-
業務委託職員(民間)		-	-	-	-	-

平成20年度民間委託実施庁: なし

		平成18年度	平成19年度	平成20年度	平成21年度	平成22年度
常勤職員		-	-	-	-	-
非常勤職員 (うち登記所外)		-	-	-	-	-
業務委託職員(民間)		-	-	-	-	-

平成21年度民間委託実施庁: 港・板橋・豊島・新宿・中野

		平成18年度	平成19年度	平成20年度	平成21年度	平成22年度
常勤職員		23.0	23.0	23.0	0.0	0.0
非常勤職員 (うち登記所外)		3.7	3.7	3.1	0.0	0.0
業務委託職員(民間)		29.0	30.0	35.0	66.0	60.1

平成22年度民間委託実施庁: 品川・城南・北

		平成18年度	平成19年度	平成20年度	平成21年度	平成22年度
常勤職員		13.0	13.0	13.0	13.0	0.0
非常勤職員 (うち登記所外)		2.5	1.8	1.8	1.2	0.0
業務委託職員(民間)		13.0	13.0	17.1	19.0	33.1

平成23年度民間委託実施庁(新規分): 渋谷・目黒

		平成18年度	平成19年度	平成20年度	平成21年度	平成22年度
常勤職員		-	9.0	9.0	9.0	9.0
非常勤職員 (うち登記所外)		-	1.2	1.2	0.6	1.2
業務委託職員(民間)		-	11.0	12.0	18.0	23.0

局名	東京法務局
庁名	港出張所
登記所外証明書 発行請求機設置場所	
備考	

国が実施した年度
包括的民間委託を実施した年度

1 従来の実施に要した経費

(単位:千円)

			平成18年度	平成19年度	平成20年度	平成21年度	平成22年度
人件費	常勤職員		43,000	40,416	41,141	0	0
		非常勤職員	1,576	1,680	3,265	0	0
		(うち登記所外)	(0)	(0)	(0)	(0)	(0)
	物件費		0	0	0	0	0
		委託費等					
委託費	70,753	75,892	65,804	79,910	82,426		
成功報酬等	0	0	0	0	0		
旅費その他	0	0	0	0	0		
計(a)		115,329	117,988	110,210	79,910	82,426	
参考値(b)	退職給付費用	5,692	7,738	5,182	0	0	
	減価償却費	0	0	0	0	0	
	間接部門費	875	875	932	0	0	
(a)+(b)		121,896	126,601	116,324	79,910	82,426	

2 従来の実施に要した人員

(単位:人)

	平成18年度	平成19年度	平成20年度	平成21年度	平成22年度
常勤職員	6.0	6.0	6.0	0.0	0.0
非常勤職員	1.3	1.3	1.3	0.0	0.0
(うち登記所外)	(0.0)	(0.0)	(0.0)	(0.0)	(0.0)
業務委託職員(民間)	12.0	12.0	13.0	25.5	19.4

3 従来の実施方法等(従来業務実施における取扱数量)

(1) 乙号事件数 次業のとおり

(2) 郵送請求收受数

H23.1	H23.2	H23.3	H23.4	H23.5	H23.6	H23.7	H23.8	H23.9	H23.10	H23.11	H23.12	合計
2,344	2,429	2,279	2,088	2,133	2,456	2,002	2,242	2,172	2,044	2,399	2,022	26,610

(3) 印刷/複写/閲覧/付記の割合

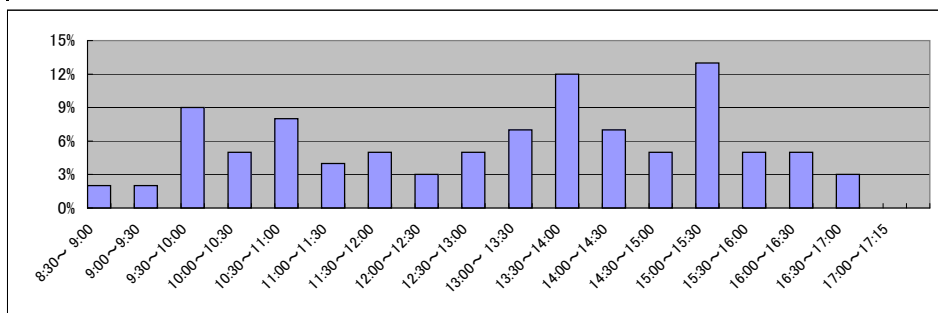
(4) 乙号事件数の曜日別動向

	印刷	複写	閲覧	付記
登記事項証明書	98%	2%		
要約書(閲覧)	97%		3%	
印鑑証明	100%			
地図等の写しの交付	98%	2%		
地図等の閲覧	0%		0%	
その他	0%	0%	0%	0%

月	火	水	木	金
23%	21%	17%	20%	19%

(5) 請求書枚数の時間別動向

8:30~9:00	9:00~9:30	9:30~10:00	10:00~10:30	10:30~11:00	11:00~11:30
	2%	2%	9%	5%	8%
11:30~12:00		2%	9%	5%	4%
	5%	3%	5%	7%	12%
14:30~15:00		3%	5%	7%	7%
	5%	13%	5%	5%	3%
					0%



局名	東京法務局
庁名	板橋出張所
登記所外証明書 発行請求機設置場所	
備考	

国が実施した年度
包括的民間委託を実施した年度

1 従来の実施に要した経費

(単位:千円)

			平成18年度	平成19年度	平成20年度	平成21年度	平成22年度
人件費	常勤職員		32,012	29,309	40,239	0	0
		非常勤職員	788	840	923	0	0
		(うち登記所外)	(0)	(0)	(0)	(0)	(0)
	物件費		0	0	0	0	0
		委託費等					
委託費		19,280	16,885	14,961	28,828	25,311	
	成功報酬等	0	0	0	0	0	
	旅費その他	0	0	0	0	0	
計(a)		52,080	47,034	56,123	28,828	25,311	
参	退職給付費用	4,744	6,448	4,319	0	0	
考	減価償却費	0	0	0	0	0	
値(b)	間接部門費	729	729	777	0	0	
(a)+(b)		57,553	54,211	61,219	28,828	25,311	

2 従来の実施に要した人員

(単位:人)

	平成18年度	平成19年度	平成20年度	平成21年度	平成22年度
常勤職員	5.0	5.0	5.0	0.0	0.0
非常勤職員	0.6	0.6	0.6	0.0	0.0
(うち登記所外)	(0.0)	(0.0)	(0.0)	(0.0)	(0.0)
業務委託職員(民間)	3.0	3.0	4.0	8.2	8.0

3 従来の実施方法等(従来業務実施における取扱数量)

(1) 乙号事件数 次葉のとおり

(2) 郵送請求收受数

H23.1	H23.2	H23.3	H23.4	H23.5	H23.6	H23.7	H23.8	H23.9	H23.10	H23.11	H23.12	合計
422	431	408	422	443	403	365	415	409	361	386	315	4,780

(3) 印刷/複写/閲覧/付記の割合

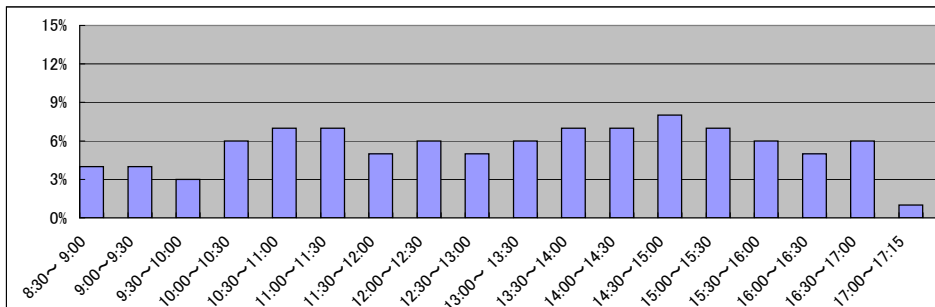
(4) 乙号事件数の曜日別動向

	印刷	複写	閲覧	付記
登記事項証明書	100%	0%	0%	0%
要約書(閲覧)	100%	0%	0%	0%
印鑑証明	100%	0%	0%	0%
地図等の写しの交付	100%	0%	0%	0%
地図等の閲覧	0%	0%	0%	0%
その他	0%	100%	0%	0%

月	火	水	木	金
17%	17%	15%	17%	34%

(5) 請求書枚数の時間別動向

8:30~9:00	9:00~9:30	9:30~10:00	10:00~10:30	10:30~11:00	11:00~11:30
4%	4%	3%	6%	7%	7%
11:30~12:00	12:00~12:30	12:30~13:00	13:00~13:30	13:30~14:00	14:00~14:30
5%	6%	5%	6%	7%	7%
14:30~15:00	15:00~15:30	15:30~16:00	16:00~16:30	16:30~17:00	17:00~17:15
8%	7%	6%	5%	6%	1%



局名	東京法務局
庁名	豊島出張所
登記所外証明書 発行請求機設置場所	
備考	

国が実施した年度
包括的民間委託を実施した年度

1 従来の実施に要した経費

(単位:千円)

			平成18年度	平成19年度	平成20年度	平成21年度	平成22年度
人件費	常勤職員		22,426	26,197	22,450	0	0
		非常勤職員	788	840	0	0	0
		(うち登記所外)	(0)	(0)	(0)	(0)	(0)
	物件費		0	0	0	0	0
		委託費等					
委託費		21,213	18,986	18,805	32,738	42,426	
成功報酬等	0	0	0	0	0		
旅費その他	0	0	0	0	0		
計(a)		44,427	46,023	41,255	32,738	42,426	
参 考 値(b)	退職給付費用		2,846	3,869	2,591	0	0
	減価償却費		0	0	0	0	0
(a)+(b)		47,710	50,329	44,312	32,738	42,426	

2 従来の実施に要した人員

(単位:人)

	平成18年度	平成19年度	平成20年度	平成21年度	平成22年度
常勤職員	3.0	3.0	3.0	0.0	0.0
非常勤職員	0.6	0.6	0.0	0.0	0.0
(うち登記所外)	(0.0)	(0.0)	(0.0)	(0.0)	(0.0)
業務委託職員(民間)	3.0	4.0	4.0	8.9	8.1

3 従来の実施方法等(従来業務実施における取扱数量)

(1) 乙号事件数 次葉のとおり

(2) 郵送請求收受数

H23.1	H23.2	H23.3	H23.4	H23.5	H23.6	H23.7	H23.8	H23.9	H23.10	H23.11	H23.12	合計
554	607	663	615	593	594	539	592	597	517	523	483	6,877

(3) 印刷/複写/閲覧/付記の割合

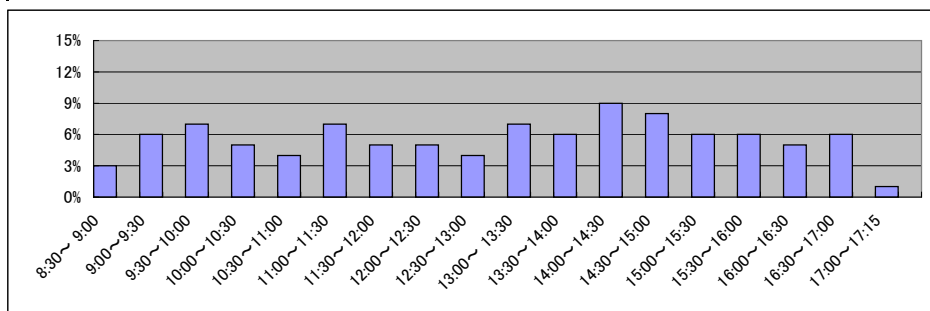
(4) 乙号事件数の曜日別動向

	印刷	複写	閲覧	付記
登記事項証明書	99%	1%		
要約書(閲覧)	100%		0%	
印鑑証明	100%			
地図等の写しの交付	100%	0%		
地図等の閲覧	0%		0%	
その他	0%	0%	0%	0%

月	火	水	木	金
18%	21%	25%	19%	17%

(5) 請求書枚数の時間別動向

8:30~9:00	9:00~9:30	9:30~10:00	10:00~10:30	10:30~11:00	11:00~11:30
	3%	6%	7%	5%	4%
11:30~12:00	12:00~12:30	12:30~13:00	13:00~13:30	13:30~14:00	14:00~14:30
5%	5%	4%	7%	6%	9%
14:30~15:00	15:00~15:30	15:30~16:00	16:00~16:30	16:30~17:00	17:00~17:15
8%	6%	6%	5%	6%	1%



局名	東京法務局
庁名	新宿出張所
登記所外証明書 発行請求機設置場所	
備考	

国が実施した年度
包括的民間委託を実施した年度

1 従来の実施に要した経費

(単位:千円)

			平成18年度	平成19年度	平成20年度	平成21年度	平成22年度
人件費	常勤職員		38,056	34,959	36,042	0	0
		非常勤職員	788	840	923	0	0
		(うち登記所外)	(0)	(0)	(0)	(0)	(0)
	物件費		0	0	0	0	0
		委託費等					
	委託費	44,604	48,209	49,515	85,324	79,570	
	成功報酬等	0	0	0	0	0	
	旅費その他	0	0	0	0	0	
計(a)			83,448	84,008	86,480	85,324	79,570
参考	退職給付費用		5,692	7,738	5,182	0	0
	減価償却費		0	0	0	0	0
値(b)	間接部門費		875	875	932	0	0
(a) + (b)			90,015	92,621	92,594	85,324	79,570

2 従来の実施に要した人員

(単位:人)

	平成18年度	平成19年度	平成20年度	平成21年度	平成22年度
常勤職員	6.0	6.0	6.0	0.0	0.0
非常勤職員	0.6	0.6	0.6	0.0	0.0
(うち登記所外)	(0.0)	(0.0)	(0.0)	(0.0)	(0.0)
業務委託職員(民間)	8.0	8.0	11.0	15.5	17.4

3 従来の実施方法等(従来業務実施における取扱数量)

(1) 乙号事件数 次業のとおり

(2) 郵送請求收受数

H23.1	H23.2	H23.3	H23.4	H23.5	H23.6	H23.7	H23.8	H23.9	H23.10	H23.11	H23.12	合計
1,054	1,065	1,041	1,053	1,064	1,238	1,022	1,130	1,029	955	1,003	900	12,554

(3) 印刷/複写/閲覧/付記の割合

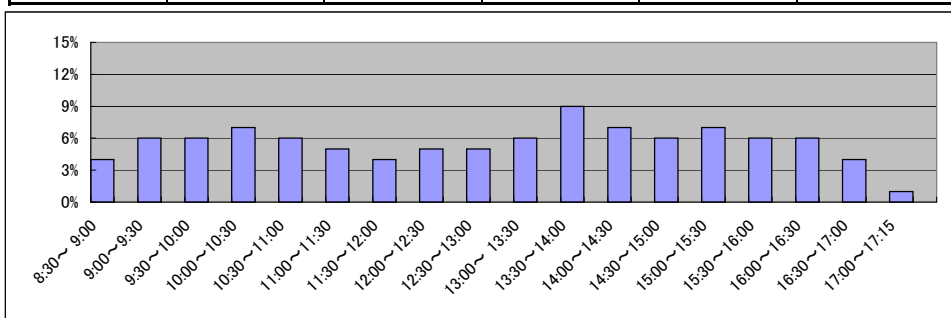
(4) 乙号事件数の曜日別動向

	印刷	複写	閲覧	付記
登記事項証明書	99%	1%		
要約書(閲覧)	100%		0%	
印鑑証明	100%			
地図等の写しの交付	100%	0%		
地図等の閲覧	100%		0%	
その他	0%	0%	0%	0%

月	火	水	木	金
20%	17%	20%	23%	20%

(5) 請求書枚数の時間別動向

8:30~9:00	9:00~9:30	9:30~10:00	10:00~10:30	10:30~11:00	11:00~11:30
4%	6%	6%	7%	6%	5%
11:30~12:00	12:00~12:30	12:30~13:00	13:00~13:30	13:30~14:00	14:00~14:30
4%	5%	5%	6%	9%	7%
14:30~15:00	15:00~15:30	15:30~16:00	16:00~16:30	16:30~17:00	17:00~17:15
6%	7%	6%	6%	4%	1%



局名	東京法務局
庁名	中野出張所
登記所外証明書 発行請求機設置場所	
備考	

国が実施した年度
包括的民間委託を実施した年度

1 従来の実施に要した経費

(単位:千円)

			平成18年度	平成19年度	平成20年度	平成21年度	平成22年度
人件費	常勤職員		22,215	18,710	18,939	0	0
		非常勤職員	788	840	923	0	0
		(うち登記所外)	(0)	(0)	(0)	(0)	(0)
	物件費		0	0	0	0	0
	委託費等	委託費	16,740	15,570	15,645	25,836	25,790
	成功報酬等	0	0	0	0	0	
	旅費その他	0	0	0	0	0	
計(a)		39,743	35,120	35,507	25,836	25,790	
参	退職給付費用	2,846	3,869	2,591	0	0	
考	減価償却費	0	0	0	0	0	
値(b)	間接部門費	437	437	466	0	0	
(a)+(b)		43,026	39,426	38,564	25,836	25,790	

2 従来の実施に要した人員

(単位:人)

	平成18年度	平成19年度	平成20年度	平成21年度	平成22年度
常勤職員	3.0	3.0	3.0	0.0	0.0
非常勤職員	0.6	0.6	0.6	0.0	0.0
(うち登記所外)	(0.0)	(0.0)	(0.0)	(0.0)	(0.0)
業務委託職員(民間)	3.0	3.0	3.0	7.9	7.2

3 従来の実施方法等(従来業務実施における取扱数量)

(1) 乙号事件数 次葉のとおり

(2) 郵送請求收受数

H23.1	H23.2	H23.3	H23.4	H23.5	H23.6	H23.7	H23.8	H23.9	H23.10	H23.11	H23.12	合計
380	372	330	458	508	459	420	452	433	409	428	425	5,074

(3) 印刷/複写/閲覧/付記の割合

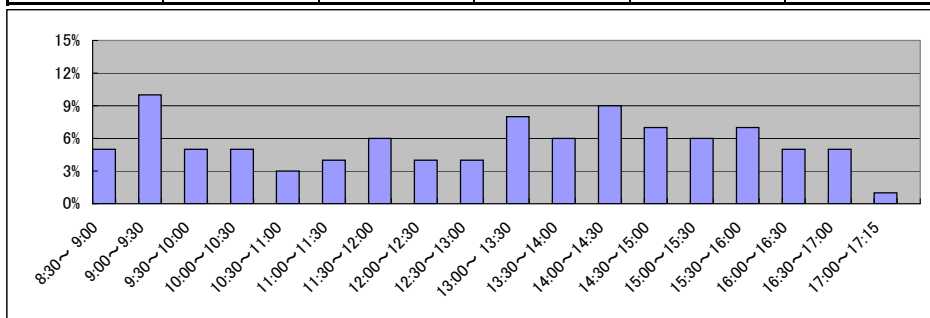
(4) 乙号事件数の曜日別動向

	印刷	複写	閲覧	付記
登記事項証明書	99%	1%		
要約書(閲覧)	90%		10%	
印鑑証明	100%			
地図等の写しの交付	99%	1%		
地図等の閲覧	0%		0%	
その他	100%	0%	0%	0%

月	火	水	木	金
25%	22%	16%	22%	15%

(5) 請求書枚数の時間別動向

8:30~9:00	9:00~9:30	9:30~10:00	10:00~10:30	10:30~11:00	11:00~11:30
	5%	10%	5%	5%	4%
11:30~12:00	12:00~12:30	12:30~13:00	13:00~13:30	13:30~14:00	14:00~14:30
6%	4%	4%	8%	6%	9%
14:30~15:00	15:00~15:30	15:30~16:00	16:00~16:30	16:30~17:00	17:00~17:15
7%	6%	7%	5%	5%	1%



局名	東京法務局
庁名	品川出張所
登記所外証明書 発行請求機設置場所	
備考	

国が実施した年度
包括的民間委託を実施した年度

1 従来の実施に要した経費

(単位:千円)

			平成18年度	平成19年度	平成20年度	平成21年度	平成22年度
人件費	常勤職員		24,998	23,904	25,629	24,570	0
		非常勤職員	788	840	923	921	0
		(うち登記所外)	(0)	(0)	(0)	(0)	(0)
	物件費		0	0	0	0	0
		委託費等	24,743	26,335	20,615	12,736	35,769
成功報酬等		0	0	0	0	0	
	旅費その他	0	0	0	0	0	
計(a)		50,529	51,079	47,167	38,227	35,769	
参 考 値(b)	退職給付費用	3,795	5,158	3,455	3,883	0	
	減価償却費	0	0	0	0	0	
(a)+(b)		54,912	56,825	51,210	42,731	35,769	

2 従来の実施に要した人員

(単位:人)

	平成18年度	平成19年度	平成20年度	平成21年度	平成22年度
常勤職員	4.0	4.0	4.0	4.0	0.0
非常勤職員	0.6	0.6	0.6	0.6	0.0
(うち登記所外)	(0.0)	(0.0)	(0.0)	(0.0)	(0.0)
業務委託職員(民間)	4.0	4.0	6.0	7.0	10.1

3 従来の実施方法等(従来業務実施における取扱数量)

(1) 乙号事件数 次葉のとおり

(2) 郵送請求收受数

H23.1	H23.2	H23.3	H23.4	H23.5	H23.6	H23.7	H23.8	H23.9	H23.10	H23.11	H23.12	合計
632	737	706	743	851	652	582	692	606	603	689	560	8,053

(3) 印刷/複写/閲覧/付記の割合

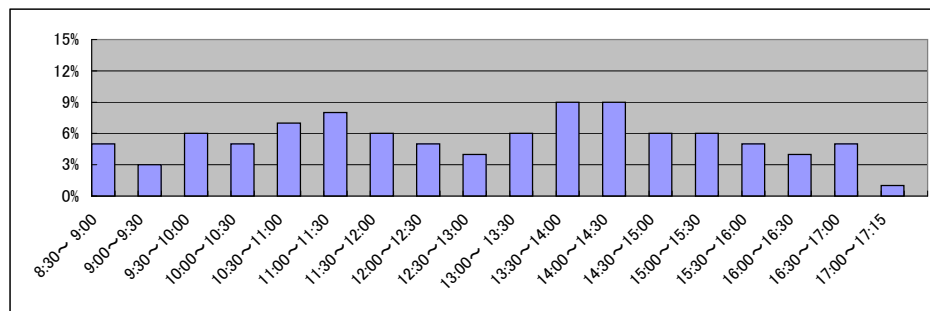
(4) 乙号事件数の曜日別動向

	印刷	複写	閲覧	付記
登記事項証明書	100%	0%		
要約書(閲覧)	97%		3%	
印鑑証明	100%			
地図等の写しの交付	100%	0%		
地図等の閲覧	100%		0%	
その他	100%	0%	0%	0%

月	火	水	木	金
24%	20%	15%	23%	18%

(5) 請求書枚数の時間別動向

8:30~9:00	9:00~9:30	9:30~10:00	10:00~10:30	10:30~11:00	11:00~11:30
5%	3%	6%	5%	7%	8%
11:30~12:00	12:00~12:30	12:30~13:00	13:00~13:30	13:30~14:00	14:00~14:30
6%	5%	4%	6%	9%	9%
14:30~15:00	15:00~15:30	15:30~16:00	16:00~16:30	16:30~17:00	17:00~17:15
6%	6%	5%	4%	5%	1%



局名	東京法務局
庁名	城南出張所
登記所外証明書 発行請求機設置場所	
備考	

国が実施した年度
包括的民間委託を実施した年度

1 従来の実施に要した経費

(単位:千円)

		平成18年度	平成19年度	平成20年度	平成21年度	平成22年度
人件費	常勤職員	34,970	31,983	38,855	39,181	0
	非常勤職員	1,503	780	923	0	0
	(うち登記所外)	(0)	(0)	(0)	(0)	(0)
	物件費	0	0	0	0	0
委託費等	委託費	28,604	28,210	18,435	13,048	36,647
	成功報酬等	0	0	0	0	0
	旅費その他	0	0	0	0	0
計(a)	65,077	60,973	58,213	52,229	36,647	
参	退職給付費用	5,692	7,738	5,182	5,824	0
考	減価償却費	0	0	0	0	0
値(b)	間接部門費	882	882	882	931	0
(a)+(b)		71,651	69,593	64,277	58,984	36,647

2 従来の実施に要した人員

(単位:人)

	平成18年度	平成19年度	平成20年度	平成21年度	平成22年度
常勤職員	6.0	6.0	6.0	6.0	0.0
非常勤職員	1.3	0.6	0.6	0.0	0.0
(うち登記所外)	(0.0)	(0.0)	(0.0)	(0.0)	(0.0)
業務委託職員(民間)	6.0	6.0	7.0	7.0	14.1

3 従来の実施方法等(従来業務実施における取扱数量)

(1) 乙号事件数 次葉のとおり

(2) 郵送請求收受数

H23.1	H23.2	H23.3	H23.4	H23.5	H23.6	H23.7	H23.8	H23.9	H23.10	H23.11	H23.12	合計
597	692	579	620	597	621	543	619	603	617	604	496	7,188

(3) 印刷/複写/閲覧/付記の割合

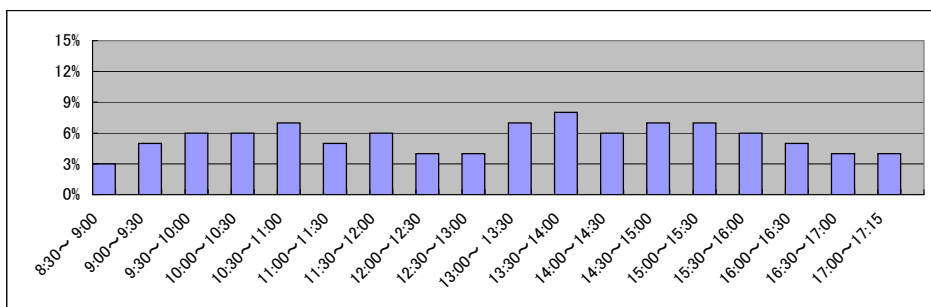
(4) 乙号事件数の曜日別動向

	印刷	複写	閲覧	付記
登記事項証明書	98%	2%		
要約書(閲覧)	94%		6%	
印鑑証明	100%			
地図等の写しの交付	100%	0%		
地図等の閲覧	0%		0%	
その他	100%	0%	0%	0%

月	火	水	木	金
19%	19%	23%	19%	20%

(5) 請求書枚数の時間別動向

8:30~9:00	9:00~9:30	9:30~10:00	10:00~10:30	10:30~11:00	11:00~11:30
	3%	5%	6%	6%	7%
11:30~12:00		12:00~12:30	12:30~13:00	13:00~13:30	13:30~14:00
6%		4%	4%	7%	8%
14:30~15:00		15:00~15:30	15:30~16:00	16:00~16:30	16:30~17:00
7%		7%	6%	5%	4%
					17:00~17:15
					4%



局名	東京法務局
庁名	北出張所
登記所外証明書 発行請求機設置場所	
備考	

国が実施した年度
包括的民間委託を実施した年度

1 従来の実施に要した経費

(単位:千円)

			平成18年度	平成19年度	平成20年度	平成21年度	平成22年度
人件費	常勤職員		18,828	19,207	21,065	18,083	0
		非常勤職員	788	840	923	921	0
		(うち登記所外)	(0)	(0)	(0)	(0)	(0)
	物件費		0	0	0	0	0
		委託費等					
委託費		18,081	17,786	11,127	7,465	20,967	
	成功報酬等	0	0	0	0	0	
	旅費その他	0	0	0	0	0	
計(a)		37,697	37,833	33,115	26,469	20,967	
参	退職給付費用	2,846	3,869	2,591	2,912	0	
考	減価償却費	0	0	0	0	0	
値(b)	間接部門費	441	441	441	465	0	
(a)+(b)		40,984	42,143	36,147	29,846	20,967	

2 従来の実施に要した人員

(単位:人)

	平成18年度	平成19年度	平成20年度	平成21年度	平成22年度
常勤職員	3.0	3.0	3.0	3.0	0.0
非常勤職員	0.6	0.6	0.6	0.6	0.0
(うち登記所外)	(0.0)	(0.0)	(0.0)	(0.0)	(0.0)
業務委託職員(民間)	3.0	3.0	4.1	5.0	8.9

3 従来の実施方法等(従来業務実施における取扱数量)

(1) 乙号事件数 次葉のとおり

(2) 郵送請求收受数

H23.1	H23.2	H23.3	H23.4	H23.5	H23.6	H23.7	H23.8	H23.9	H23.10	H23.11	H23.12	合計
580	608	548	510	501	646	590	626	532	567	546	508	6,762

(3) 印刷/複写/閲覧/付記の割合

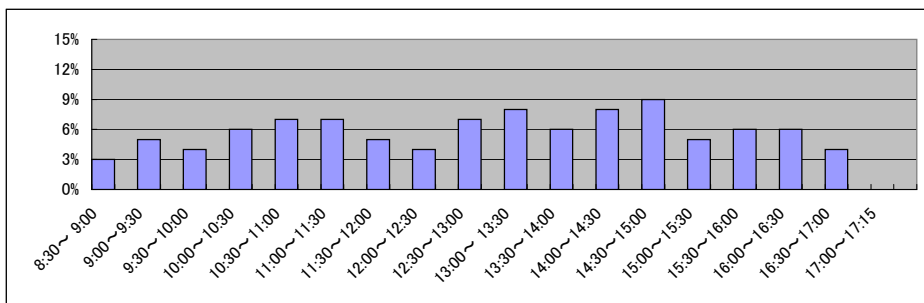
(4) 乙号事件数の曜日別動向

	印刷	複写	閲覧	付記
登記事項証明書	99%	1%		
要約書(閲覧)	99%		1%	
印鑑証明	100%			
地図等の写しの交付	100%	0%		
地図等の閲覧	100%		0%	
その他	0%	0%	0%	0%

月	火	水	木	金
20%	17%	19%	21%	23%

(5) 請求書枚数の時間別動向

8:30~9:00	9:00~9:30	9:30~10:00	10:00~10:30	10:30~11:00	11:00~11:30
	3%	5%	4%	6%	7%
11:30~12:00	12:00~12:30	12:30~13:00	13:00~13:30	13:30~14:00	14:00~14:30
5%	4%	7%	8%	6%	8%
14:30~15:00	15:00~15:30	15:30~16:00	16:00~16:30	16:30~17:00	17:00~17:15
9%	5%	6%	6%	4%	0%



局名	東京法務局
庁名	渋谷出張所
登記所外証明書 発行請求機設置場所	平成24年度中に目黒区役所に設置予定(2台)
備考	平成24年6月11日に目黒出張所を統合予定

国が実施した年度
包括的民間委託を実施した年度

1 従来の実施に要した経費

(単位:千円)

		平成18年度	平成19年度	平成20年度	平成21年度	平成22年度	
人件費	常勤職員	-	40,929	38,752	36,615	41,181	
	非常勤職員	-	824	923	921	1,258	
	(うち登記所外)	-	(0)	(0)	(0)	(0)	
	物件費	-	0	0	0	0	
	委託費等	委託費	-	37,081	13,906	14,969	12,553
		成功報酬等	-	0	0	0	0
旅費その他		-	0	0	0	0	
計(a)		-	78,834	53,581	52,505	54,992	
参 考 値(b)	退職給付費用	-	7,738	5,182	5,824	5,086	
	減価償却費	-	0	0	0	0	
	間接部門費	-	932	932	932	931	
	(a)+(b)	-	87,504	59,695	59,261	61,009	

2 従来の実施に要した人員

(単位:人)

	平成18年度	平成19年度	平成20年度	平成21年度	平成22年度
常勤職員	-	6.0	6.0	6.0	6.0
非常勤職員	-	0.6	0.6	0.6	0.6
(うち登記所外)	-	(0.0)	(0.0)	(0.0)	(0.0)
業務委託職員(民間)	-	8.0	8.0	12.0	15.0

3 従来の実施方法等(従来業務実施における取扱数量)

(1) 乙号事件数 次葉のとおり

(2) 郵送請求收受数

H23.1	H23.2	H23.3	H23.4	H23.5	H23.6	H23.7	H23.8	H23.9	H23.10	H23.11	H23.12	合計
945	966	986	854	981	1,048	743	919	746	756	801	727	10,472

(3) 印刷/複写/閲覧/付記の割合

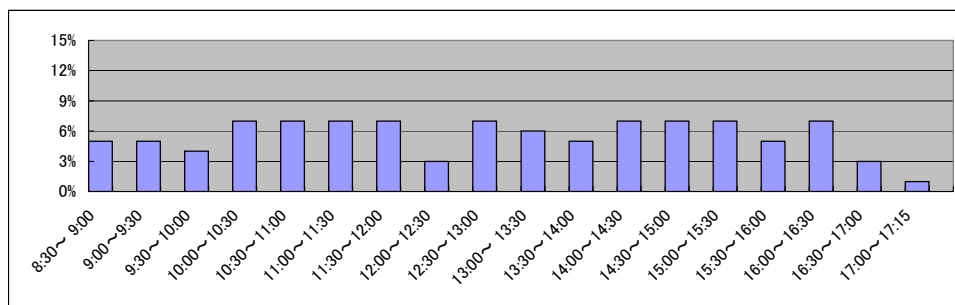
(4) 乙号事件数の曜日別動向

	印刷	複写	閲覧	付記
登記事項証明書	98%	2%		
要約書(閲覧)	100%		0%	
印鑑証明	100%			
地図等の写しの交付	100%	0%		
地図等の閲覧	0%		0%	
その他	100%	0%	0%	0%

月	火	水	木	金
20%	21%	20%	17%	22%

(5) 請求書枚数の時間別動向

8:30~9:00	9:00~9:30	9:30~10:00	10:00~10:30	10:30~11:00	11:00~11:30
	5%	5%	4%	7%	7%
11:30~12:00	12:00~12:30	12:30~13:00	13:00~13:30	13:30~14:00	14:00~14:30
	7%	3%	7%	6%	5%
14:30~15:00	15:00~15:30	15:30~16:00	16:00~16:30	16:30~17:00	17:00~17:15
	7%	7%	5%	7%	3%



局名	東京法務局
庁名	目黒出張所
登記所外証明書 発行請求機設置場所	
備考	平成24年6月11日に渋谷出張所へ統合予定

国が実施した年度
包括的民間委託を実施した年度

1 従来の実施に要した経費

(単位:千円)

			平成18年度	平成19年度	平成20年度	平成21年度	平成22年度
人件費	常勤職員		-	21,853	20,245	20,783	19,587
		非常勤職員	-	840	923	0	1,120
		(うち登記所外)	-	(0)	(0)	(0)	(0)
	物件費		-	0	0	0	0
		委託費等		-	15,829	5,958	7,146
成功報酬等			-	0	0	0	0
	旅費その他		-	0	0	0	0
計(a)			-	38,522	27,126	27,929	25,696
参 考 値(b)	退職給付費用		-	3,869	2,591	2,912	2,543
	減価償却費		-	0	0	0	0
(a)+(b)			-	42,857	30,183	31,307	28,704

2 従来の実施に要した人員

(単位:人)

	平成18年度	平成19年度	平成20年度	平成21年度	平成22年度
常勤職員	-	3.0	3.0	3.0	3.0
非常勤職員	-	0.6	0.6	0.0	0.6
(うち登記所外)	-	(0.0)	(0.0)	(0.0)	(0.0)
業務委託職員(民間)	-	3.0	4.0	6.0	8.0

3 従来の実施方法等(従来業務実施における取扱数量)

(1) 乙号事件数 次葉のとおり

(2) 郵送請求收受数

H23.1	H23.2	H23.3	H23.4	H23.5	H23.6	H23.7	H23.8	H23.9	H23.10	H23.11	H23.12	合計
465	481	444	598	637	735	527	558	489	443	438	467	6,282

(3) 印刷/複写/閲覧/付記の割合

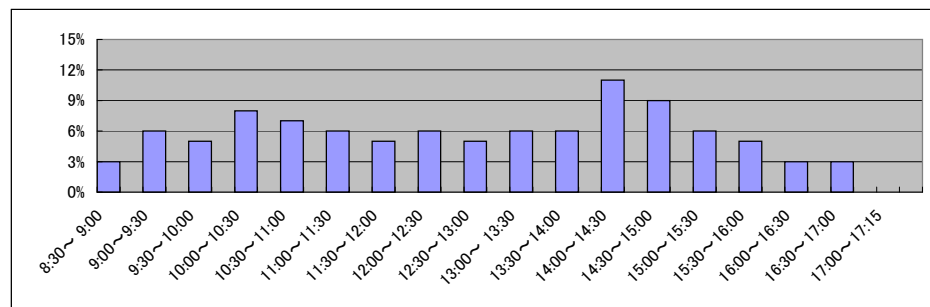
(4) 乙号事件数の曜日別動向

	印刷	複写	閲覧	付記
登記事項証明書	99%	1%		
要約書(閲覧)	96%		4%	
印鑑証明	100%			
地図等の写しの交付	99%	1%		
地図等の閲覧	0%		0%	
その他	0%	0%	0%	0%

月	火	水	木	金
29%	14%	18%	20%	19%

(5) 請求書枚数の時間別動向

8:30~9:00	9:00~9:30	9:30~10:00	10:00~10:30	10:30~11:00	11:00~11:30
	3%	6%	5%	8%	7%
11:30~12:00	12:00~12:30	12:30~13:00	13:00~13:30	13:30~14:00	14:00~14:30
5%	6%	5%	6%	6%	11%
14:30~15:00	15:00~15:30	15:30~16:00	16:00~16:30	16:30~17:00	17:00~17:15
9%	6%	5%	3%	3%	0%



局名	東京法務局③全体(世田谷・杉並・練馬・府中・田無・西多摩・八王子・多摩・町田・立川)	登記所外証明書発行請求機設置庁	府中支局	

国が実施した年度
包括的民間委託を実施した年度

1 従来の実施に要した経費(単位:千円)

平成19年度民間委託実施庁: なし

			平成18年度	平成19年度	平成20年度	平成21年度	平成22年度
計	人件費	常勤職員	-	-	-	-	-
		非常勤職員	-	-	-	-	-
		(うち登記所外)	-	-	-	-	-
	委託費等	委託費	-	-	-	-	-
計			-	-	-	-	-

平成20年度民間委託実施庁: なし

			平成18年度	平成19年度	平成20年度	平成21年度	平成22年度
計	人件費	常勤職員	-	-	-	-	-
		非常勤職員	-	-	-	-	-
		(うち登記所外)	-	-	-	-	-
	委託費等	委託費	-	-	-	-	-
計			-	-	-	-	-

平成21年度民間委託実施庁: 世田谷・杉並・練馬

			平成18年度	平成19年度	平成20年度	平成21年度	平成22年度
計	人件費	常勤職員	96,707	95,194	98,700	0	0
		非常勤職員	2,342	2,310	9,396	0	0
		(うち登記所外)	(0)	(0)	(0)	(0)	(0)
	委託費等	委託費	86,451	72,192	66,266	96,023	93,325
計			185,500	169,696	174,362	96,023	93,325

平成22年度民間委託実施庁: 府中・田無・西多摩

			平成18年度	平成19年度	平成20年度	平成21年度	平成22年度
計	人件費	常勤職員	111,682	101,571	105,354	104,365	0
		非常勤職員	9,595	6,183	6,455	5,430	4,307
		(うち登記所外)	(4,029)	(3,738)	(3,686)	(3,591)	(4,307)
	委託費等	委託費	66,458	66,205	49,440	37,151	93,542
計			187,735	173,959	161,249	146,946	97,849

平成23年度民間委託実施庁(新規分): 八王子・多摩・町田・立川

			平成18年度	平成19年度	平成20年度	平成21年度	平成22年度
計	人件費	常勤職員	-	95,681	100,004	82,116	80,345
		非常勤職員	-	3,360	3,692	2,763	4,586
		(うち登記所外)	-	(0)	(0)	(0)	(0)
	委託費等	委託費	-	62,898	41,150	29,148	22,781
計			-	161,939	144,846	114,027	107,712

2 従来の実施に要した人員(単位:人)

平成19年度民間委託実施庁: なし

		平成18年度	平成19年度	平成20年度	平成21年度	平成22年度
常勤職員		-	-	-	-	-
非常勤職員		-	-	-	-	-
(うち登記所外)		-	-	-	-	-
業務委託職員(民間)		-	-	-	-	-

平成20年度民間委託実施庁: なし

		平成18年度	平成19年度	平成20年度	平成21年度	平成22年度
常勤職員		-	-	-	-	-
非常勤職員		-	-	-	-	-
(うち登記所外)		-	-	-	-	-
業務委託職員(民間)		-	-	-	-	-

平成21年度民間委託実施庁: 世田谷・杉並・練馬

		平成18年度	平成19年度	平成20年度	平成21年度	平成22年度
常勤職員		16.0	16.0	16.0	0.0	0.0
非常勤職員		1.8	1.8	3.8	0.0	0.0
(うち登記所外)		(0.0)	(0.0)	(0.0)	(0.0)	(0.0)
業務委託職員(民間)		15.0	15.6	20.0	37.9	34.8

平成22年度民間委託実施庁: 府中・田無・西多摩

		平成18年度	平成19年度	平成20年度	平成21年度	平成22年度
常勤職員		16.0	16.0	16.0	16.0	0.0
非常勤職員		6.6	4.3	4.3	3.4	2.2
(うち登記所外)		(2.5)	(2.5)	(2.5)	(2.2)	(2.2)
業務委託職員(民間)		13.0	14.0	14.0	20.0	32.5

平成23年度民間委託実施庁(新規分): 八王子・多摩・町田・立川

		平成18年度	平成19年度	平成20年度	平成21年度	平成22年度
常勤職員		-	15.0	15.0	15.0	15.0
非常勤職員		-	2.4	2.4	1.8	2.4
(うち登記所外)		-	(0.0)	(0.0)	(0.0)	(0.0)
業務委託職員(民間)		-	12.5	12.5	13.0	17.0

局名	東京法務局
庁名	世田谷出張所
登記所外証明書 発行請求機設置場所	
備考	

国が実施した年度
包括的民間委託を実施した年度

1 従来の実施に要した経費

(単位:千円)

			平成18年度	平成19年度	平成20年度	平成21年度	平成22年度
人件費	常勤職員		41,456	39,428	41,684	0	0
	非常勤職員 (うち登記所外)		766 (0)	801 (0)	4,961 (0)	0 (0)	0 (0)
物件費			0	0	0	0	0
委託費等	委託費		38,982	32,333	29,323	33,248	30,920
	成功報酬等		0	0	0	0	0
	旅費その他		0	0	0	0	0
計(a)			81,204	72,562	75,968	33,248	30,920
参考値(b)	退職給付費用		6,641	9,027	6,046	0	0
	減価償却費		0	0	0	0	0
	間接部門費		1,021	1,021	1,087	0	0
(a)+(b)			88,866	82,610	83,101	33,248	30,920

2 従来の実施に要した人員

(単位:人)

	平成18年度	平成19年度	平成20年度	平成21年度	平成22年度
常勤職員	7.0	7.0	7.0	0.0	0.0
非常勤職員 (うち登記所外)	0.6 (0.0)	0.6 (0.0)	1.9 (0.0)	0.0 (0.0)	0.0 (0.0)
業務委託職員(民間)	7.0	8.0	11.0	18.4	15.9

3 従来の実施方法等(従来業務実施における取扱数量)

(1) 乙号事件数 次業のとおり

(2) 郵送請求收受数

H23.1	H23.2	H23.3	H23.4	H23.5	H23.6	H23.7	H23.8	H23.9	H23.10	H23.11	H23.12	合計
782	816	664	712	727	831	724	762	714	753	721	750	8,956

(3) 印刷/複写/閲覧/付記の割合

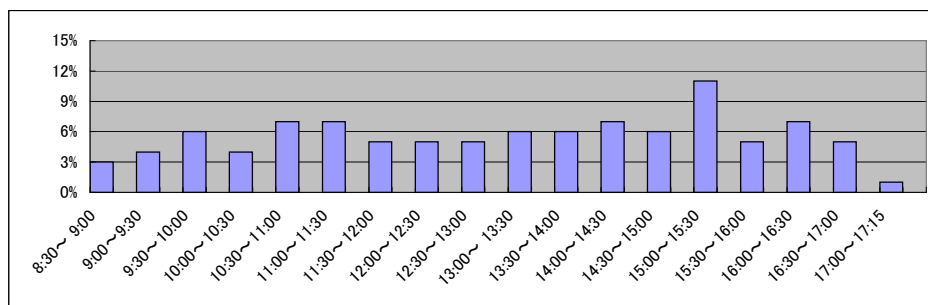
(4) 乙号事件数の曜日別動向

	印刷	複写	閲覧	付記
登記事項証明書	97%	3%		
要約書(閲覧)	100%		0%	
印鑑証明	100%			
地図等の写しの交付	100%	0%		
地図等の閲覧	0%		100%	
その他	0%	0%	0%	0%

月	火	水	木	金
22%	20%	18%	19%	21%

(5) 請求書枚数の時間別動向

8:30~9:00	9:00~9:30	9:30~10:00	10:00~10:30	10:30~11:00	11:00~11:30
	3%	4%	6%	4%	7%
11:30~12:00		12:00~12:30	12:30~13:00	13:00~13:30	13:30~14:00
	5%	5%	5%	6%	6%
14:30~15:00		15:00~15:30	15:30~16:00	16:00~16:30	16:30~17:00
	6%	11%	5%	7%	5%
					17:00~17:15
					1%



局名	東京法務局
庁名	杉並出張所
登記所外証明書 発行請求機設置場所	
備考	

国が実施した年度
包括的民間委託を実施した年度

1 従来の実施に要した経費

(単位:千円)

			平成18年度	平成19年度	平成20年度	平成21年度	平成22年度
人件費	常勤職員		31,572	32,004	30,612	0	0
		非常勤職員	788	669	0	0	0
		(うち登記所外)	(0)	(0)	(0)	(0)	(0)
	物件費		0	0	0	0	0
		委託費等	23,496	18,381	17,082	27,260	26,081
	成功報酬等	0	0	0	0	0	
	旅費その他	0	0	0	0	0	
計(a)			55,856	51,054	47,694	27,260	26,081
参	退職給付費用		4,744	6,448	4,319	0	0
考	減価償却費		0	0	0	0	0
値(b)	間接部門費		729	729	777	0	0
(a)+(b)			61,329	58,231	52,790	27,260	26,081

2 従来の実施に要した人員

(単位:人)

	平成18年度	平成19年度	平成20年度	平成21年度	平成22年度
常勤職員	5.0	5.0	5.0	0.0	0.0
非常勤職員	0.6	0.6	0.0	0.0	0.0
(うち登記所外)	(0.0)	(0.0)	(0.0)	(0.0)	(0.0)
業務委託職員(民間)	4.0	3.6	4.0	10.1	9.6

3 従来の実施方法等(従来業務実施における取扱数量)

(1) 乙号事件数 次葉のとおり

(2) 郵送請求收受数

H23.1	H23.2	H23.3	H23.4	H23.5	H23.6	H23.7	H23.8	H23.9	H23.10	H23.11	H23.12	合計
477	564	452	561	619	657	576	625	585	526	666	485	6,793

(3) 印刷/複写/閲覧/付記の割合

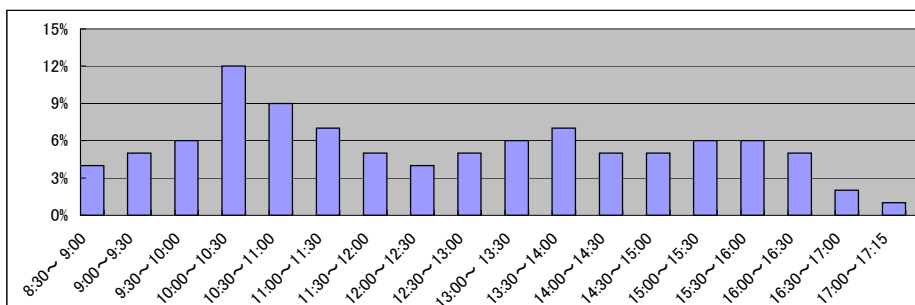
(4) 乙号事件数の曜日別動向

	印刷	複写	閲覧	付記
登記事項証明書	98%	2%		
要約書(閲覧)	96%		4%	
印鑑証明	100%			
地図等の写しの交付	99%	1%		
地図等の閲覧	0%		0%	
その他	0%	0%	0%	0%

月	火	水	木	金
22%	19%	20%	22%	17%

(5) 請求書枚数の時間別動向

8:30~9:00	9:00~9:30	9:30~10:00	10:00~10:30	10:30~11:00	11:00~11:30
	4%	5%	6%	12%	9%
11:30~12:00		12:00~12:30	12:30~13:00	13:00~13:30	13:30~14:00
	5%	4%	5%	6%	7%
14:30~15:00		15:00~15:30	15:30~16:00	16:00~16:30	16:30~17:00
	5%	6%	6%	5%	2%
					17:00~17:15
					1%



庁名 東京法務局杉並出張所

Table showing registration data for Heisei 18 (平成18年) with columns for months H18.1 to H18.12 and a total (合計) column. Rows include registration of real estate rights, contract registration, certificate of payment, etc.

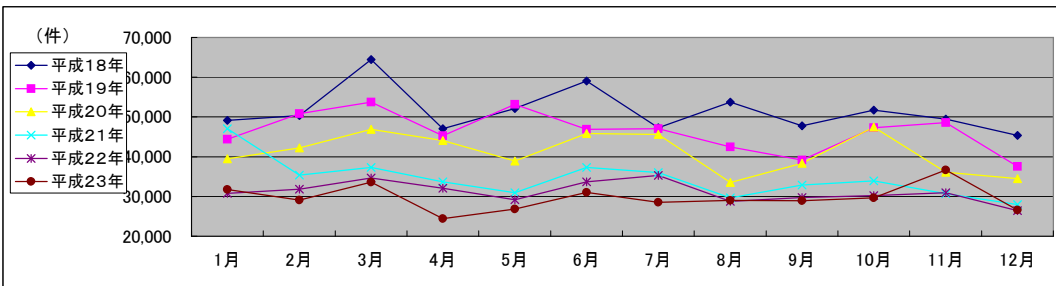
Table showing registration data for Heisei 19 (平成19年) with columns for months H19.1 to H19.12 and a total (合計) column. Rows include registration of real estate rights, contract registration, certificate of payment, etc.

Table showing registration data for Heisei 20 (平成20年) with columns for months H20.1 to H20.12 and a total (合計) column. Rows include registration of real estate rights, contract registration, certificate of payment, etc.

Table showing registration data for Heisei 21 (平成21年) with columns for months H21.1 to H21.12 and a total (合計) column. Rows include registration of real estate rights, contract registration, certificate of payment, etc.

Table showing registration data for Heisei 22 (平成22年) with columns for months H22.1 to H22.12 and a total (合計) column. Rows include registration of real estate rights, contract registration, certificate of payment, etc.

Table showing registration data for Heisei 23 (平成23年) with columns for months H23.1 to H23.12 and a total (合計) column. Rows include registration of real estate rights, contract registration, certificate of payment, etc.



局名	東京法務局
庁名	練馬出張所
登記所外証明書 発行請求機設置場所	
備考	

国が実施した年度
包括的民間委託を実施した年度

1 従来の実施に要した経費

(単位:千円)

			平成18年度	平成19年度	平成20年度	平成21年度	平成22年度
人件費	常勤職員		23,679	23,762	26,404	0	0
		非常勤職員	788	840	4,435	0	0
		(うち登記所外)	(0)	(0)	(0)	(0)	(0)
	物件費		0	0	0	0	0
	委託費等	委託費	23,973	21,478	19,861	35,515	36,324
	成功報酬等	0	0	0	0	0	
	旅費その他	0	0	0	0	0	
計(a)		48,440	46,080	50,700	35,515	36,324	
参	退職給付費用	3,795	5,158	3,455	0	0	
考	減価償却費	0	0	0	0	0	
値(b)	間接部門費	583	583	621	0	0	
(a)+(b)		52,818	51,821	54,776	35,515	36,324	

2 従来の実施に要した人員

(単位:人)

	平成18年度	平成19年度	平成20年度	平成21年度	平成22年度
常勤職員	4.0	4.0	4.0	0.0	0.0
非常勤職員	0.6	0.6	1.9	0.0	0.0
(うち登記所外)	(0.0)	(0.0)	(0.0)	(0.0)	(0.0)
業務委託職員(民間)	4.0	4.0	5.0	9.4	9.3

3 従来の実施方法等(従来業務実施における取扱数量)

(1) 乙号事件数 次葉のとおり

(2) 郵送請求收受数

H23.1	H23.2	H23.3	H23.4	H23.5	H23.6	H23.7	H23.8	H23.9	H23.10	H23.11	H23.12	合計
672	810	722	797	946	927	742	770	623	657	879	787	9,332

(3) 印刷/複写/閲覧/付記の割合

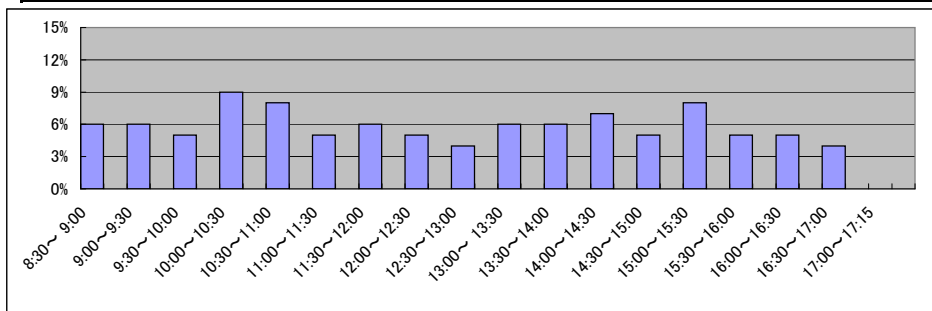
(4) 乙号事件数の曜日別動向

	印刷	複写	閲覧	付記
登記事項証明書	97%	3%		
要約書(閲覧)	99%		1%	
印鑑証明	100%			
地図等の写しの交付	99%	1%		
地図等の閲覧	31%		69%	
その他	0%	0%	0%	0%

月	火	水	木	金
21%	17%	23%	20%	19%

(5) 請求書枚数の時間別動向

8:30~9:00	9:00~9:30	9:30~10:00	10:00~10:30	10:30~11:00	11:00~11:30
	6%	6%	5%	9%	5%
11:30~12:00	12:00~12:30	12:30~13:00	13:00~13:30	13:30~14:00	14:00~14:30
6%	5%	4%	6%	6%	7%
14:30~15:00	15:00~15:30	15:30~16:00	16:00~16:30	16:30~17:00	17:00~17:15
5%	8%	5%	5%	4%	0%



局名	東京法務局	
庁名	府中支局	
登記所外証明書 発行請求機設置場所	武蔵野商工会館	
備考		

国が実施した年度
包括的民間委託を実施した年度

1 従来の実施に要した経費

(単位:千円)

			平成18年度	平成19年度	平成20年度	平成21年度	平成22年度
計(a)	人件費	常勤職員	48,280	44,712	42,714	50,733	0
		非常勤職員	8,019	4,578	4,609	3,591	4,307
		(うち登記所外)	(4,029)	(3,738)	(3,686)	(3,591)	(4,307)
	物件費	0	0	0	0	0	
	委託費等	委託費	39,748	35,353	23,287	15,343	38,631
	成功報酬等	0	0	0	0	0	
	旅費その他	0	0	0	0	0	
参	退職給付費用	6,641	9,027	6,046	6,795	0	
考	減価償却費	0	0	0	0	0	
値(b)	間接部門費	1,029	1,029	1,029	1,087	0	
(a)+(b)		103,717	94,699	77,685	77,549	42,938	

2 従来の実施に要した人員

(単位:人)

	平成18年度	平成19年度	平成20年度	平成21年度	平成22年度
常勤職員	7.0	7.0	7.0	7.0	0.0
非常勤職員	5.4	3.1	3.1	2.2	2.2
(うち登記所外)	(2.5)	(2.5)	(2.5)	(2.2)	(2.2)
業務委託職員(民間)	9.0	7.0	7.0	12.0	15.3

3 従来の実施方法等(従来業務実施における取扱数量)

(1) 乙号事件数 次葉のとおり

(2) 郵送請求收受数

H23.1	H23.2	H23.3	H23.4	H23.5	H23.6	H23.7	H23.8	H23.9	H23.10	H23.11	H23.12	合計
745	816	751	741	790	844	696	840	741	729	818	689	9,200

(3) 印刷/複写/閲覧/付記の割合

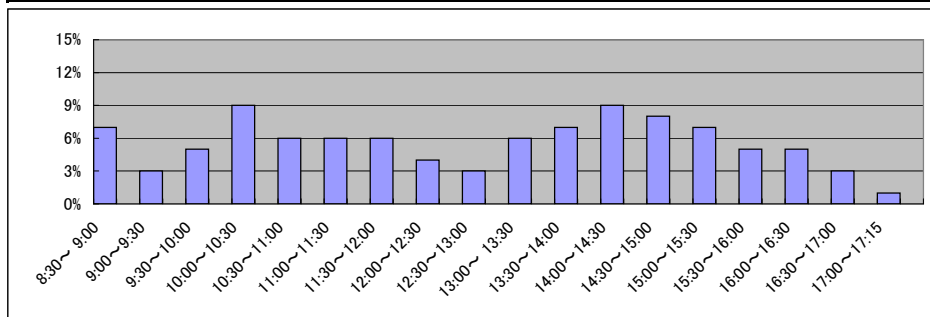
(4) 乙号事件数の曜日別動向

	印刷	複写	閲覧	付記
登記事項証明書	95%	5%		
要約書(閲覧)	99%		1%	
印鑑証明	100%			
地図等の写しの交付	98%	2%		
地図等の閲覧	97%		3%	
その他	0%	0%	0%	0%

月	火	水	木	金
24%	18%	16%	19%	23%

(5) 請求書枚数の時間別動向

8:30~9:00	9:00~9:30	9:30~10:00	10:00~10:30	10:30~11:00	11:00~11:30
7%	3%	5%	9%	6%	6%
11:30~12:00	12:00~12:30	12:30~13:00	13:00~13:30	13:30~14:00	14:00~14:30
6%	4%	3%	6%	7%	9%
14:30~15:00	15:00~15:30	15:30~16:00	16:00~16:30	16:30~17:00	17:00~17:15
8%	7%	5%	5%	3%	1%



局名	東京法務局
庁名	田無出張所
登記所外証明書 発行請求機設置場所	
備考	

国が実施した年度
包括的民間委託を実施した年度

1 従来の実施に要した経費

(単位:千円)

			平成18年度	平成19年度	平成20年度	平成21年度	平成22年度
人件費	常勤職員		34,080	29,052	36,767	33,349	0
		非常勤職員	788	840	923	921	0
		(うち登記所外)	(0)	(0)	(0)	(0)	(0)
	物件費		0	0	0	0	0
		委託費等					
委託費		20,179	17,531	10,792	12,074	30,401	
	成功報酬等	0	0	0	0	0	
	旅費その他	0	0	0	0	0	
計(a)		55,047	47,423	48,482	46,344	30,401	
参	退職給付費用	4,744	6,448	4,319	4,853	0	
考	減価償却費	0	0	0	0	0	
値(b)	間接部門費	735	735	735	776	0	
(a)+(b)		60,526	54,606	53,536	51,973	30,401	

2 従来の実施に要した人員

(単位:人)

	平成18年度	平成19年度	平成20年度	平成21年度	平成22年度
常勤職員	5.0	5.0	5.0	5.0	0.0
非常勤職員	0.6	0.6	0.6	0.6	0.0
(うち登記所外)	(0.0)	(0.0)	(0.0)	(0.0)	(0.0)
業務委託職員(民間)	3.0	4.0	4.0	4.0	10.4

3 従来の実施方法等(従来業務実施における取扱数量)

(1) 乙号事件数 次葉のとおり

(2) 郵送請求收受数

H23.1	H23.2	H23.3	H23.4	H23.5	H23.6	H23.7	H23.8	H23.9	H23.10	H23.11	H23.12	合計
434	436	382	452	386	432	362	412	316	471	358	342	4,783

(3) 印刷/複写/閲覧/付記の割合

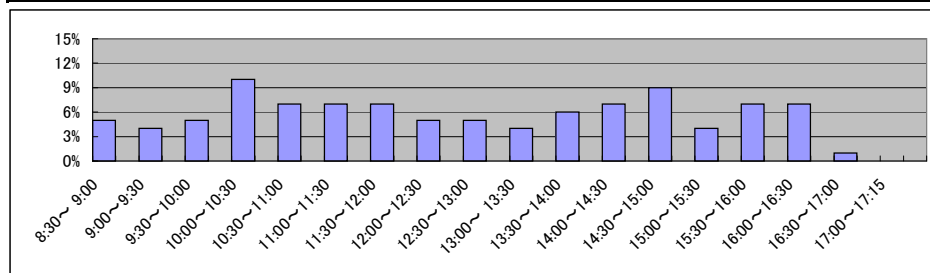
(4) 乙号事件数の曜日別動向

	印刷	複写	閲覧	付記
登記事項証明書	98%	2%		
要約書(閲覧)	100%		0%	
印鑑証明	100%			
地図等の写しの交付	100%	0%		
地図等の閲覧	0%		0%	
その他	0%	0%	0%	0%

月	火	水	木	金
22%	19%	17%	19%	23%

(5) 請求書枚数の時間別動向

8:30~9:00	9:00~9:30	9:30~10:00	10:00~10:30	10:30~11:00	11:00~11:30
5%	4%	5%	10%	7%	7%
11:30~12:00	12:00~12:30	12:30~13:00	13:00~13:30	13:30~14:00	14:00~14:30
7%	5%	5%	4%	6%	7%
14:30~15:00	15:00~15:30	15:30~16:00	16:00~16:30	16:30~17:00	17:00~17:15
9%	4%	7%	7%	1%	0%



局名	東京法務局
庁名	西多摩支局
登記所外証明書 発行請求機設置場所	
備考	

国が実施した年度
包括的民間委託を実施した年度

1 従来の実施に要した経費

(単位:千円)

			平成18年度	平成19年度	平成20年度	平成21年度	平成22年度
人件費	常勤職員		29,322	27,807	25,873	20,283	0
		非常勤職員	788	765	923	918	0
		(うち登記所外)	(0)	(0)	(0)	(0)	(0)
	物件費		0	0	0	0	0
		委託費等	6,531	13,321	15,361	9,734	24,510
成功報酬等		0	0	0	0	0	
	旅費その他	0	0	0	0	0	
計(a)		36,641	41,893	42,157	30,935	24,510	
参	退職給付費用	3,795	5,158	3,455	3,883	0	
考	減価償却費	0	0	0	0	0	
値(b)	間接部門費	588	588	588	621	0	
(a)+(b)		41,024	47,639	46,200	35,439	24,510	

2 従来の実施に要した人員

(単位:人)

	平成18年度	平成19年度	平成20年度	平成21年度	平成22年度
常勤職員	4.0	4.0	4.0	4.0	0.0
非常勤職員	0.6	0.6	0.6	0.6	0.0
(うち登記所外)	(0.0)	(0.0)	(0.0)	(0.0)	(0.0)
業務委託職員(民間)	1.0	3.0	3.0	4.0	6.8

3 従来の実施方法等(従来業務実施における取扱数量)

(1) 乙号事件数 次葉のとおり

(2) 郵送請求收受数

H23.1	H23.2	H23.3	H23.4	H23.5	H23.6	H23.7	H23.8	H23.9	H23.10	H23.11	H23.12	合計
243	255	203	247	270	235	203	264	215	230	202	190	2,757

(3) 印刷/複写/閲覧/付記の割合

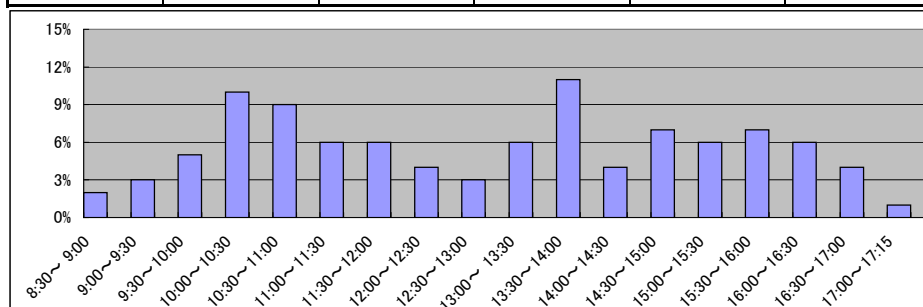
(4) 乙号事件数の曜日別動向

	印刷	複写	閲覧	付記
登記事項証明書	99%	1%		
要約書(閲覧)	90%		10%	
印鑑証明	100%			
地図等の写しの交付	42%	58%		
地図等の閲覧	0%		100%	
その他	0%	0%	0%	0%

月	火	水	木	金
21%	16%	30%	17%	16%

(5) 請求書枚数の時間別動向

8:30~9:00	9:00~9:30	9:30~10:00	10:00~10:30	10:30~11:00	11:00~11:30
	2%	3%	5%	10%	9%
11:30~12:00	12:00~12:30	12:30~13:00	13:00~13:30	13:30~14:00	14:00~14:30
6%	4%	3%	6%	11%	4%
14:30~15:00	15:00~15:30	15:30~16:00	16:00~16:30	16:30~17:00	17:00~17:15
7%	6%	7%	6%	4%	1%



局名	東京法務局
庁名	八王子支局
登記所外証明書 発行請求機設置場所	
備考	

国が実施した年度
包括的民間委託を実施した年度

1 従来の実施に要した経費

(単位:千円)

			平成18年度	平成19年度	平成20年度	平成21年度	平成22年度
人件費	常勤職員		-	34,685	35,285	23,395	26,673
		非常勤職員	-	840	923	921	1,202
		(うち登記所外)	-	(0)	(0)	(0)	(0)
	物件費		-	0	0	0	0
	委託費等	委託費	-	20,251	12,638	8,679	6,624
	成功報酬等	-	0	0	0	0	
	旅費その他	-	0	0	0	0	
計(a)			-	55,776	48,846	32,995	34,499
参	退職給付費用		-	6,448	4,319	4,853	4,238
考	減価償却費		-	0	0	0	0
値(b)	間接部門費		-	777	777	777	776
(a)+(b)			-	63,001	53,942	38,625	39,513

2 従来の実施に要した人員

(単位:人)

	平成18年度	平成19年度	平成20年度	平成21年度	平成22年度
常勤職員	-	5.0	5.0	5.0	5.0
非常勤職員	-	0.6	0.6	0.6	0.6
(うち登記所外)	-	(0.0)	(0.0)	(0.0)	(0.0)
業務委託職員(民間)	-	4.0	4.0	4.0	5.0

3 従来の実施方法等(従来業務実施における取扱数量)

(1) 乙号事件数 次葉のとおり

(2) 郵送請求收受数

H23.1	H23.2	H23.3	H23.4	H23.5	H23.6	H23.7	H23.8	H23.9	H23.10	H23.11	H23.12	合計
442	368	494	656	393	511	415	433	425	380	406	359	5,282

(3) 印刷/複写/閲覧/付記の割合

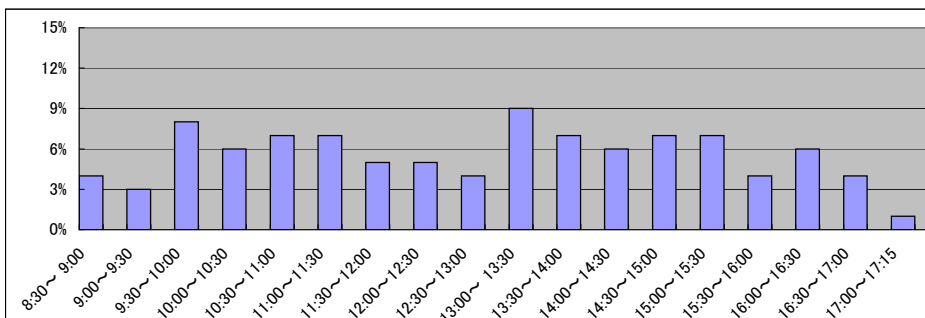
(4) 乙号事件数の曜日別動向

	印刷	複写	閲覧	付記
登記事項証明書	87%	13%		
要約書(閲覧)	93%		7%	
印鑑証明	100%			
地図等の写しの交付	100%	0%		
地図等の閲覧	0%		0%	
その他	0%	0%	0%	0%

月	火	水	木	金
21%	19%	19%	19%	22%

(5) 請求書枚数の時間別動向

8:30~9:00	9:00~9:30	9:30~10:00	10:00~10:30	10:30~11:00	11:00~11:30
	4%	3%	8%	6%	7%
11:30~12:00	12:00~12:30	12:30~13:00	13:00~13:30	13:30~14:00	14:00~14:30
5%	5%	4%	9%	7%	6%
14:30~15:00	15:00~15:30	15:30~16:00	16:00~16:30	16:30~17:00	17:00~17:15
7%	7%	4%	6%	4%	1%



局名	東京法務局
庁名	多摩出張所
登記所外証明書 発行請求機設置場所	
備考	

国が実施した年度
包括的民間委託を実施した年度

1 従来の実施に要した経費

(単位:千円)

			平成18年度	平成19年度	平成20年度	平成21年度	平成22年度
人件費	常勤職員		-	18,035	17,217	16,702	16,984
		非常勤職員	-	840	923	921	1,114
		(うち登記所外)	-	(0)	(0)	(0)	(0)
	物件費		-	0	0	0	0
		委託費等		-	11,183	6,760	5,457
成功報酬等			-	0	0	0	0
	旅費その他		-	0	0	0	0
計(a)			-	30,058	24,900	23,080	22,571
参 考 値(b)	退職給付費用		-	3,869	2,591	2,912	2,543
	減価償却費		-	0	0	0	0
(a)+(b)			-	34,393	27,957	26,458	25,579

2 従来の実施に要した人員

(単位:人)

	平成18年度	平成19年度	平成20年度	平成21年度	平成22年度
常勤職員	-	3.0	3.0	3.0	3.0
非常勤職員	-	0.6	0.6	0.6	0.6
(うち登記所外)	-	(0.0)	(0.0)	(0.0)	(0.0)
業務委託職員(民間)	-	2.5	2.5	3.0	4.0

3 従来の実施方法等(従来業務実施における取扱数量)

(1) 乙号事件数 次葉のとおり

(2) 郵送請求收受数

H23.1	H23.2	H23.3	H23.4	H23.5	H23.6	H23.7	H23.8	H23.9	H23.10	H23.11	H23.12	合計
277	301	184	238	256	280	201	208	256	224	253	230	2,908

(3) 印刷/複写/閲覧/付記の割合

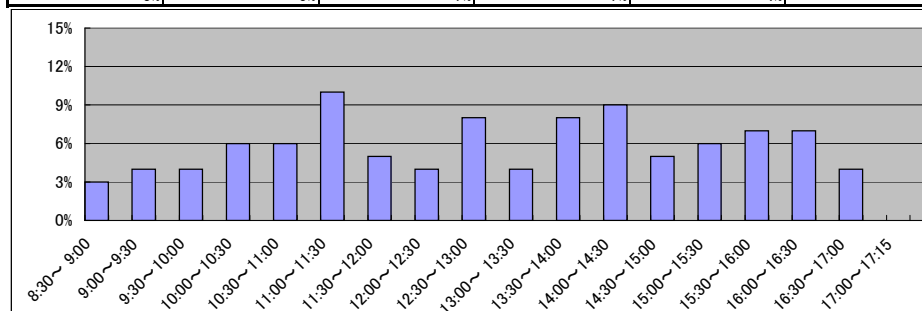
(4) 乙号事件数の曜日別動向

	印刷	複写	閲覧	付記
登記事項証明書	99%	1%		
要約書(閲覧)	100%		0%	
印鑑証明	100%			
地図等の写しの交付	100%	0%		
地図等の閲覧	0%		0%	
その他	0%	0%	0%	0%

月	火	水	木	金
19%	14%	27%	25%	15%

(5) 請求書枚数の時間別動向

8:30~9:00	9:00~9:30	9:30~10:00	10:00~10:30	10:30~11:00	11:00~11:30
	3%	4%	4%	6%	10%
11:30~12:00	12:00~12:30	12:30~13:00	13:00~13:30	13:30~14:00	14:00~14:30
5%	4%	8%	4%	8%	9%
14:30~15:00	15:00~15:30	15:30~16:00	16:00~16:30	16:30~17:00	17:00~17:15
5%	6%	7%	7%	4%	0%



局名	東京法務局
庁名	町田出張所
登記所外証明書 発行請求機設置場所	
備考	

国が実施した年度
包括的民間委託を実施した年度

1 従来の実施に要した経費

(単位:千円)

		平成18年度	平成19年度	平成20年度	平成21年度	平成22年度
人件費	常勤職員	-	20,810	21,578	21,568	15,472
	非常勤職員	-	840	923	0	1,189
	(うち登記所外)	-	(0)	(0)	(0)	(0)
	物件費	-	0	0	0	0
	委託費等	-	15,928	10,966	7,660	5,545
	委託費	-	0	0	0	0
	成功報酬等	-	0	0	0	0
	旅費その他	-	0	0	0	0
計(a)		-	37,578	33,467	29,228	22,206
参	退職給付費用	-	3,869	2,591	2,912	2,543
考	減価償却費	-	0	0	0	0
値(b)	間接部門費	-	466	466	466	465
(a)+(b)		-	41,913	36,524	32,606	25,214

2 従来の実施に要した人員

(単位:人)

	平成18年度	平成19年度	平成20年度	平成21年度	平成22年度
常勤職員	-	3.0	3.0	3.0	3.0
非常勤職員	-	0.6	0.6	0.0	0.6
(うち登記所外)	-	(0.0)	(0.0)	(0.0)	(0.0)
業務委託職員(民間)	-	3.0	3.0	3.0	4.0

3 従来の実施方法等(従来業務実施における取扱数量)

(1) 乙号事件数 次葉のとおり

(2) 郵送請求收受数

H23.1	H23.2	H23.3	H23.4	H23.5	H23.6	H23.7	H23.8	H23.9	H23.10	H23.11	H23.12	合計
195	260	191	255	225	285	228	260	211	221	245	202	2,778

(3) 印刷/複写/閲覧/付記の割合

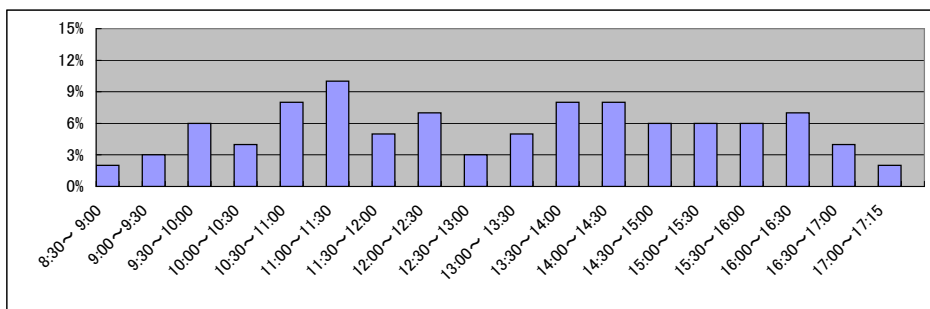
(4) 乙号事件数の曜日別動向

	印刷	複写	閲覧	付記
登記事項証明書	98%	2%		
要約書(閲覧)	100%		0%	
印鑑証明	100%			
地図等の写しの交付	99%	1%		
地図等の閲覧	0%		0%	
その他	0%	0%	0%	0%

月	火	水	木	金
19%	17%	20%	24%	20%

(5) 請求書枚数の時間別動向

8:30~9:00	9:00~9:30	9:30~10:00	10:00~10:30	10:30~11:00	11:00~11:30
2%	3%	6%	4%	8%	10%
11:30~12:00	12:00~12:30	12:30~13:00	13:00~13:30	13:30~14:00	14:00~14:30
5%	7%	3%	5%	8%	8%
14:30~15:00	15:00~15:30	15:30~16:00	16:00~16:30	16:30~17:00	17:00~17:15
6%	6%	6%	7%	4%	2%



局名	東京法務局
庁名	立川出張所
登記所外証明書 発行請求機設置場所	
備考	

国が実施した年度
包括的民間委託を実施した年度

1 従来の実施に要した経費

(単位:千円)

			平成18年度	平成19年度	平成20年度	平成21年度	平成22年度
人件費	常勤職員		-	22,151	25,924	20,451	21,216
		非常勤職員	-	840	923	921	1,081
		(うち登記所外)	-	(0)	(0)	(0)	(0)
	物件費		-	0	0	0	0
		委託費等		-	15,536	10,786	7,352
成功報酬等			-	0	0	0	0
	旅費その他		-	0	0	0	0
計(a)		-	38,527	37,633	28,724	28,436	
参 考 値(b)	退職給付費用		-	5,158	3,455	3,883	3,390
	減価償却費		-	0	0	0	0
	間接部門費		-	621	621	621	621
(a)+(b)		-	44,306	41,709	33,228	32,447	

2 従来の実施に要した人員

(単位:人)

	平成18年度	平成19年度	平成20年度	平成21年度	平成22年度
常勤職員	-	4.0	4.0	4.0	4.0
非常勤職員	-	0.6	0.6	0.6	0.6
(うち登記所外)	-	(0.0)	(0.0)	(0.0)	(0.0)
業務委託職員(民間)	-	3.0	3.0	3.0	4.0

3 従来の実施方法等(従来業務実施における取扱数量)

(1) 乙号事件数 次葉のとおり

(2) 郵送請求收受数

H23.1	H23.2	H23.3	H23.4	H23.5	H23.6	H23.7	H23.8	H23.9	H23.10	H23.11	H23.12	合計
247	286	277	286	250	256	238	294	241	235	281	224	3,115

(3) 印刷/複写/閲覧/付記の割合

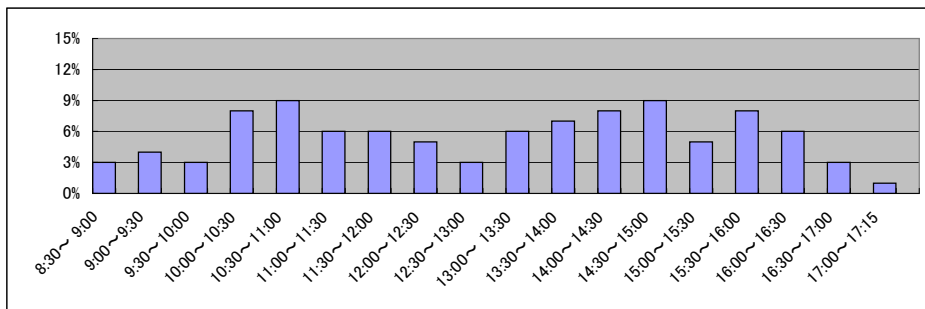
(4) 乙号事件数の曜日別動向

	印刷	複写	閲覧	付記
登記事項証明書	97%	3%		
要約書(閲覧)	100%		0%	
印鑑証明	100%			
地図等の写しの交付	100%	0%		
地図等の閲覧	0%		0%	
その他	100%	0%	0%	0%

月	火	水	木	金
21%	17%	19%	20%	23%

(5) 請求書枚数の時間別動向

8:30~9:00	9:00~9:30	9:30~10:00	10:00~10:30	10:30~11:00	11:00~11:30
	3%	4%	3%	8%	9%
11:30~12:00	12:00~12:30	12:30~13:00	13:00~13:30	13:30~14:00	14:00~14:30
6%	5%	3%	6%	7%	8%
14:30~15:00	15:00~15:30	15:30~16:00	16:00~16:30	16:30~17:00	17:00~17:15
9%	5%	8%	6%	3%	1%



局名	横浜地方法務局全体	登記所外証明書 発行請求機設置庁	小田原支局(予定)
			厚木支局
			相模原支局

国が実施した年度
包括的民間委託を実施した年度

1 従来の実施に要した経費(単位:千円)

平成19年度民間委託実施庁: なし

			平成18年度	平成19年度	平成20年度	平成21年度	平成22年度
人件費	常勤職員		-	-	-	-	-
	非常勤職員		-	-	-	-	-
	(うち登記所外)		-	-	-	-	-
委託費等	委託費		-	-	-	-	-
計			-	-	-	-	-

平成20年度民間委託実施庁: 不動産登記部門・法人登記部門

			平成18年度	平成19年度	平成20年度	平成21年度	平成22年度
人件費	常勤職員		41,290	43,924	0	0	0
	非常勤職員		5,102	5,164	0	0	0
	(うち登記所外)		(0)	(0)	(0)	(0)	(0)
委託費等	委託費		43,256	46,336	63,000	63,000	63,000
計			89,648	95,424	63,000	63,000	63,000

平成21年度民間委託実施庁: 神奈川・麻生・小田原・平塚・厚木・大和・相模原

			平成18年度	平成19年度	平成20年度	平成21年度	平成22年度
人件費	常勤職員		134,170	161,525	146,510	0	0
	非常勤職員		12,915	17,347	18,275	3,335	3,538
	(うち登記所外)		(314)	(3,194)	(3,304)	(3,335)	(3,538)
委託費等	委託費		139,410	144,710	75,138	209,113	209,461
計			286,495	323,582	239,923	212,448	212,999

平成22年度民間委託実施庁: 金沢・青葉・港北・戸塚・栄・旭・湘南・川崎・横須賀

			平成18年度	平成19年度	平成20年度	平成21年度	平成22年度
人件費	常勤職員		130,795	142,446	139,617	143,130	0
	非常勤職員		16,927	19,352	20,745	18,995	0
	(うち登記所外)		(0)	(0)	(0)	(0)	(0)
委託費等	委託費		141,313	140,082	100,241	68,931	173,735
計			289,035	301,880	260,603	231,056	173,735

平成23年度民間委託実施庁(新規分): なし

			平成18年度	平成19年度	平成20年度	平成21年度	平成22年度
人件費	常勤職員		-	-	-	-	-
	非常勤職員		-	-	-	-	-
	(うち登記所外)		-	-	-	-	-
委託費等	委託費		-	-	-	-	-
計			-	-	-	-	-

2 従来の実施に要した人員(単位:人)

平成19年度民間委託実施庁: なし

		平成18年度	平成19年度	平成20年度	平成21年度	平成22年度
常勤職員		-	-	-	-	-
非常勤職員		-	-	-	-	-
(うち登記所外)		-	-	-	-	-
業務委託職員(民間)		-	-	-	-	-

平成20年度民間委託実施庁: 不動産登記部門・法人登記部門

		平成18年度	平成19年度	平成20年度	平成21年度	平成22年度
常勤職員		7.0	7.0	0.0	0.0	0.0
非常勤職員		3.8	3.8	0.0	0.0	0.0
(うち登記所外)		(0.0)	(0.0)	(0.0)	(0.0)	(0.0)
業務委託職員(民間)		8.0	13.0	24.9	22.2	22.3

平成21年度民間委託実施庁: 神奈川・麻生・小田原・平塚・厚木・大和・相模原

		平成18年度	平成19年度	平成20年度	平成21年度	平成22年度
常勤職員		24.0	25.0	25.0	0.0	0.0
非常勤職員		11.6	12.8	12.1	2.0	1.9
(うち登記所外)		(1.9)	(1.9)	(1.9)	(2.0)	(1.9)
業務委託職員(民間)		23.0	26.6	34.0	77.5	73.7

平成22年度民間委託実施庁: 金沢・青葉・港北・戸塚・栄・旭・湘南・川崎・横須賀

		平成18年度	平成19年度	平成20年度	平成21年度	平成22年度
常勤職員		22.0	22.0	22.0	22.0	0.0
非常勤職員		12.7	14.8	14.1	12.9	0.0
(うち登記所外)		(0.0)	(0.0)	(0.0)	(0.0)	(0.0)
業務委託職員(民間)		24.0	31.3	37.0	29.3	76.5

平成23年度民間委託実施庁(新規分): なし

		平成18年度	平成19年度	平成20年度	平成21年度	平成22年度
常勤職員		-	-	-	-	-
非常勤職員		-	-	-	-	-
(うち登記所外)		-	-	-	-	-
業務委託職員(民間)		-	-	-	-	-

局名 横浜地方事務局全体

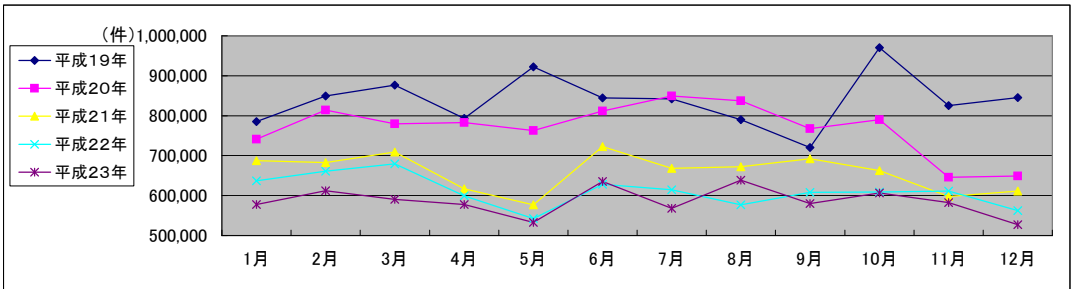
Table with 13 columns (Year H19.1-H19.12, Total) and 10 rows (Registration Certificate, Online, Summary Book, etc.) for Heisei 19.

Table with 13 columns (Year H20.1-H20.12, Total) and 10 rows (Registration Certificate, Online, Summary Book, etc.) for Heisei 20.

Table with 13 columns (Year H21.1-H21.12, Total) and 10 rows (Registration Certificate, Online, Summary Book, etc.) for Heisei 21.

Table with 13 columns (Year H22.1-H22.12, Total) and 10 rows (Registration Certificate, Online, Summary Book, etc.) for Heisei 22.

Table with 13 columns (Year H23.1-H23.12, Total) and 10 rows (Registration Certificate, Online, Summary Book, etc.) for Heisei 23.



局名	横浜地方務局
庁名	不動産登記部門
登記所外証明書 発行請求機設置場所	
備考	

国が実施した年度
包括的民間委託を実施した年度

1 従来の実施に要した経費

(単位:千円)

			平成18年度	平成19年度	平成20年度	平成21年度	平成22年度
人件費	常勤職員		18,160	19,318	0	0	0
	非常勤職員 (うち登記所外)		2,244 (0)	2,271 (0)	0 (0)	0 (0)	0 (0)
物件費			0	0	0	0	0
委託費等	委託費		19,024	20,379	27,708	27,708	27,708
	成功報酬等		0	0	0	0	0
	旅費その他		0	0	0	0	0
計(a)			39,428	41,968	27,708	27,708	27,708
参考値(b)	退職給付費用		2,940	3,970	0	0	0
	減価償却費		0	0	0	0	0
	間接部門費		631	499	0	0	0
(a)+(b)			42,999	46,437	27,708	27,708	27,708

2 従来の実施に要した人員

(単位:人)

	平成18年度	平成19年度	平成20年度	平成21年度	平成22年度
常勤職員	3.0	3.0	0.0	0.0	0.0
非常勤職員 (うち登記所外)	1.7 (0.0)	1.7 (0.0)	0.0 (0.0)	0.0 (0.0)	0.0 (0.0)
業務委託職員(民間)	3.5	5.7	11.0	9.8	10.2

3 従来の実施方法等(従来業務実施における取扱数量)

(1) 乙号事件数 次葉のとおり

(2) 郵送請求收受数

H23.1	H23.2	H23.3	H23.4	H23.5	H23.6	H23.7	H23.8	H23.9	H23.10	H23.11	H23.12	合計
372	392	401	312	252	288	274	306	259	299	289	253	3,697

(3) 印刷/複写/閲覧/付記の割合

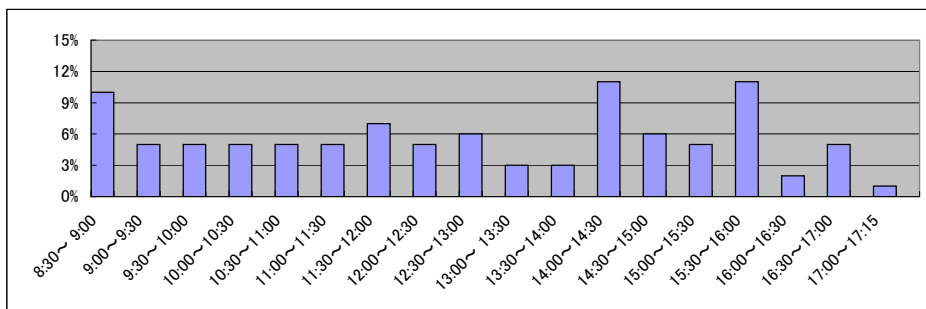
(4) 乙号事件数の曜日別動向

	印刷	複写	閲覧	付記
登記事項証明書	99%	1%		
要約書(閲覧)	100%		0%	
印鑑証明	-			
地図等の写しの交付	99%	1%		
地図等の閲覧	0%		100%	
その他	0%	0%	0%	0%

月	火	水	木	金
22%	20%	20%	19%	19%

(5) 請求書枚数の時間別動向

8:30~9:00	9:00~9:30	9:30~10:00	10:00~10:30	10:30~11:00	11:00~11:30
10%	5%	5%	5%	5%	5%
11:30~12:00	12:00~12:30	12:30~13:00	13:00~13:30	13:30~14:00	14:00~14:30
7%	5%	6%	3%	3%	11%
14:30~15:00	15:00~15:30	15:30~16:00	16:00~16:30	16:30~17:00	17:00~17:15
6%	5%	11%	2%	5%	1%



局名	横浜地方務局
庁名	法人登記部門
登記所外証明書 発行請求機設置場所	
備考	

国が実施した年度
包括的民間委託を実施した年度

1 従来の実施に要した経費

(単位:千円)

			平成18年度	平成19年度	平成20年度	平成21年度	平成22年度
人件費	常勤職員		23,130	24,606	0	0	0
	非常勤職員 (うち登記所外)		2,858 (0)	2,893 (0)	0 (0)	0 (0)	0 (0)
物件費			0	0	0	0	0
委託費等	委託費		24,232	25,957	35,292	35,292	35,292
	成功報酬等		0	0	0	0	0
	旅費その他		0	0	0	0	0
計(a)			50,220	53,456	35,292	35,292	35,292
参 考 値(b)	退職給付費用		3,745	5,057	0	0	0
	減価償却費		0	0	0	0	0
	間接部門費		803	636	0	0	0
(a)+(b)			54,768	59,149	35,292	35,292	35,292

2 従来の実施に要した人員

(単位:人)

	平成18年度	平成19年度	平成20年度	平成21年度	平成22年度
常勤職員	4.0	4.0	0.0	0.0	0.0
非常勤職員 (うち登記所外)	2.1 (0.0)	2.1 (0.0)	0.0 (0.0)	0.0 (0.0)	0.0 (0.0)
業務委託職員(民間)	4.5	7.3	13.9	12.4	12.1

3 従来の実施方法等(従来業務実施における取扱数量)

(1) 乙号事件数 次葉のとおり

(2) 郵送請求收受数

H23.1	H23.2	H23.3	H23.4	H23.5	H23.6	H23.7	H23.8	H23.9	H23.10	H23.11	H23.12	合計
1,055	1,140	1,014	936	996	1,177	1,049	1,236	1,047	1,021	1,013	865	12,549

(3) 印刷/複写/閲覧/付記の割合

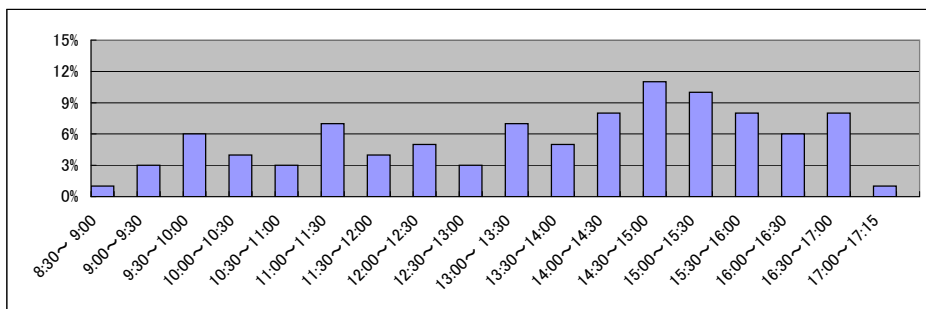
(4) 乙号事件数の曜日別動向

	印刷	複写	閲覧	付記
登記事項証明書	99%	1%		
要約書(閲覧)	33%		67%	
印鑑証明	100%			
地図等の写しの交付	-	-		
地図等の閲覧	-	-		
その他	0%	0%	0%	0%

月	火	水	木	金
18%	24%	26%	15%	17%

(5) 請求書枚数の時間別動向

8:30~9:00	9:00~9:30	9:30~10:00	10:00~10:30	10:30~11:00	11:00~11:30
1%	3%	6%	4%	3%	7%
11:30~12:00	12:00~12:30	12:30~13:00	13:00~13:30	13:30~14:00	14:00~14:30
4%	5%	3%	7%	5%	8%
14:30~15:00	15:00~15:30	15:30~16:00	16:00~16:30	16:30~17:00	17:00~17:15
11%	10%	8%	6%	8%	1%



局名	横浜地方務局
庁名	神奈川出張所
登記所外証明書 発行請求機設置場所	
備考	

国が実施した年度
包括的民間委託を実施した年度

1 従来の実施に要した経費

(単位:千円)

			平成18年度	平成19年度	平成20年度	平成21年度	平成22年度
人件費	常勤職員		21,380	24,815	24,135	0	0
		非常勤職員	1,693	2,571	2,787	0	0
		(うち登記所外)	(0)	(0)	(0)	(0)	(0)
	物件費		0	0	0	0	0
		委託費等					
委託費		17,262	17,935	9,817	24,166	23,727	
成功報酬等	0	0	0	0	0		
旅費その他	0	0	0	0	0		
計(a)		40,335	45,321	36,739	24,166	23,727	
参 考 値(b)	退職給付費用		3,795	5,158	3,455	0	0
	減価償却費		0	0	0	0	0
(a)+(b)		599	599	649	0	0	
			44,729	51,078	40,843	24,166	23,727

2 従来の実施に要した人員

(単位:人)

	平成18年度	平成19年度	平成20年度	平成21年度	平成22年度
常勤職員	4.0	4.0	4.0	0.0	0.0
非常勤職員	1.3	1.9	1.9	0.0	0.0
(うち登記所外)	(0.0)	(0.0)	(0.0)	(0.0)	(0.0)
業務委託職員(民間)	3.0	3.0	4.0	12.4	11.2

3 従来の実施方法等(従来業務実施における取扱数量)

(1) 乙号事件数 次葉のとおり

(2) 郵送請求收受数

H23.1	H23.2	H23.3	H23.4	H23.5	H23.6	H23.7	H23.8	H23.9	H23.10	H23.11	H23.12	合計
563	551	493	514	629	666	530	593	480	465	539	383	6,406

(3) 印刷/複写/閲覧/付記の割合

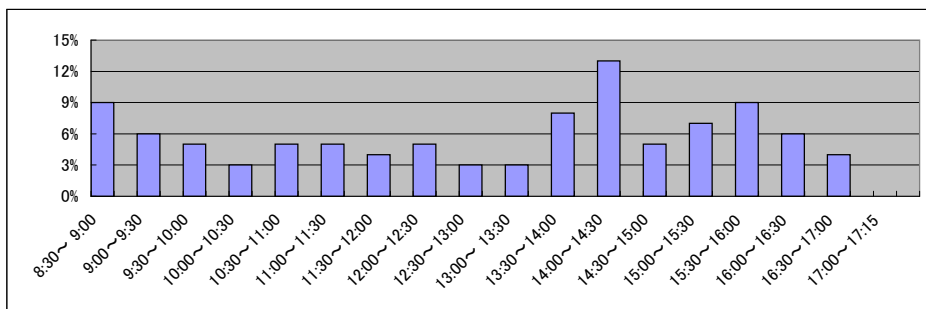
(4) 乙号事件数の曜日別動向

	印刷	複写	閲覧	付記
登記事項証明書	97%	3%		
要約書(閲覧)	98%		2%	
印鑑証明	100%			
地図等の写しの交付	99%	1%		
地図等の閲覧	13%		87%	
その他	0%	0%	0%	0%

月	火	水	木	金
23%	21%	18%	18%	20%

(5) 請求書枚数の時間別動向

8:30~9:00	9:00~9:30	9:30~10:00	10:00~10:30	10:30~11:00	11:00~11:30
9%	6%	5%	3%	5%	5%
11:30~12:00	12:00~12:30	12:30~13:00	13:00~13:30	13:30~14:00	14:00~14:30
4%	5%	3%	3%	8%	13%
14:30~15:00	15:00~15:30	15:30~16:00	16:00~16:30	16:30~17:00	17:00~17:15
5%	7%	9%	6%	4%	0%



局名	横浜地方務局
庁名	麻生出張所
登記所外証明書 発行請求機設置場所	
備考	

国が実施した年度
包括的民間委託を実施した年度

1 従来の実施に要した経費

(単位:千円)

			平成18年度	平成19年度	平成20年度	平成21年度	平成22年度
人件費	常勤職員		25,895	27,662	25,464	0	0
		非常勤職員	2,526	2,578	2,851	0	0
		(うち登記所外)	(0)	(0)	(0)	(0)	(0)
	物件費		0	0	0	0	0
	委託費等	委託費	23,218	21,107	12,290	32,946	33,933
	成功報酬等	0	0	0	0	0	
	旅費その他	0	0	0	0	0	
計(a)		51,639	51,347	40,605	32,946	33,933	
参 考 値(b)	退職給付費用	3,795	5,158	3,455	0	0	
	減価償却費	0	0	0	0	0	
	間接部門費	599	599	649	0	0	
(a)+(b)		56,033	57,104	44,709	32,946	33,933	

2 従来の実施に要した人員

(単位:人)

	平成18年度	平成19年度	平成20年度	平成21年度	平成22年度
常勤職員	4.0	4.0	4.0	0.0	0.0
非常勤職員	1.9	1.9	1.9	0.0	0.0
(うち登記所外)	(0.0)	(0.0)	(0.0)	(0.0)	(0.0)
業務委託職員(民間)	4.0	4.0	5.0	12.2	12.1

3 従来の実施方法等(従来業務実施における取扱数量)

(1) 乙号事件数 次葉のとおり

(2) 郵送請求收受数

H23.1	H23.2	H23.3	H23.4	H23.5	H23.6	H23.7	H23.8	H23.9	H23.10	H23.11	H23.12	合計
331	377	341	332	369	379	308	357	331	301	318	287	4,031

(3) 印刷/複写/閲覧/付記の割合

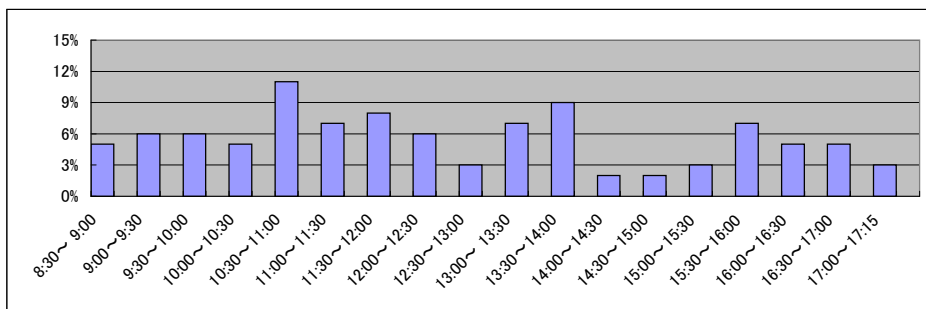
(4) 乙号事件数の曜日別動向

	印刷	複写	閲覧	付記
登記事項証明書	100%	0%	0%	0%
要約書(閲覧)	100%	0%	0%	0%
印鑑証明	100%	0%	0%	0%
地図等の写しの交付	100%	0%	0%	0%
地図等の閲覧	100%	0%	0%	0%
その他	0%	0%	0%	0%

月	火	水	木	金
19%	23%	19%	18%	21%

(5) 請求書枚数の時間別動向

8:30~9:00	9:00~9:30	9:30~10:00	10:00~10:30	10:30~11:00	11:00~11:30
5%	6%	6%	5%	11%	7%
11:30~12:00	12:00~12:30	12:30~13:00	13:00~13:30	13:30~14:00	14:00~14:30
8%	6%	3%	7%	9%	2%
14:30~15:00	15:00~15:30	15:30~16:00	16:00~16:30	16:30~17:00	17:00~17:15
2%	3%	7%	5%	5%	3%



局名	横浜地方務局
庁名	小田原支局
登記所外証明書 発行請求機設置場所	平成24年度中に小田原市役所に設置予定
備考	平成24年5月7日に平塚出張所を統合予定

国が実施した年度
包括的民間委託を実施した年度

1 従来の実施に要した経費

(単位:千円)

			平成18年度	平成19年度	平成20年度	平成21年度	平成22年度
人件費	常勤職員		14,648	19,144	18,317	0	0
		非常勤職員	1,685	1,711	942	0	0
		(うち登記所外)	(0)	(0)	(0)	(0)	(0)
	委託費等	委託費	15,719	15,589	7,813	23,677	29,759
		成功報酬等	0	0	0	0	0
旅費その他		0	0	0	0	0	
計(a)			32,052	36,444	27,072	23,677	29,759
参 考 値(b)	退職給付費用		2,846	3,869	2,591	0	0
	減価償却費		0	0	0	0	0
(a)+(b)			35,347	40,762	30,149	23,677	29,759

2 従来の実施に要した人員

(単位:人)

	平成18年度	平成19年度	平成20年度	平成21年度	平成22年度
常勤職員	3.0	3.0	3.0	0.0	0.0
非常勤職員	1.3	1.3	0.6	0.0	0.0
(うち登記所外)	(0.0)	(0.0)	(0.0)	(0.0)	(0.0)
業務委託職員(民間)	3.0	3.0	4.0	10.9	9.9

3 従来の実施方法等(従来業務実施における取扱数量)

(1) 乙号事件数 次葉のとおり

(2) 郵送請求收受数

H23.1	H23.2	H23.3	H23.4	H23.5	H23.6	H23.7	H23.8	H23.9	H23.10	H23.11	H23.12	合計
284	334	330	335	325	374	282	381	459	387	304	329	4,124

(3) 印刷/複写/閲覧/付記の割合

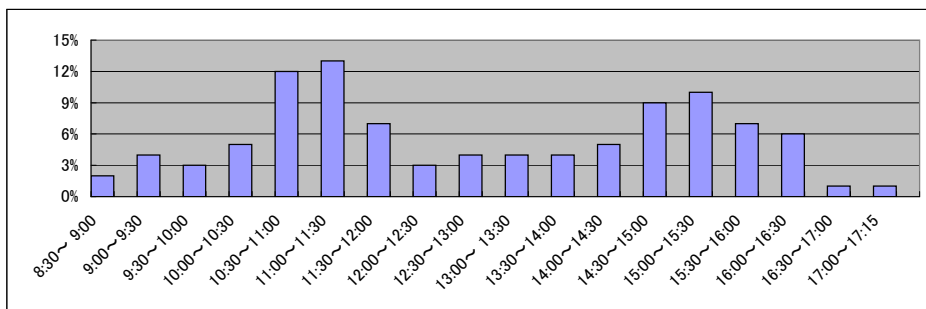
(4) 乙号事件数の曜日別動向

	印刷	複写	閲覧	付記
登記事項証明書	93%	7%		
要約書(閲覧)	91%		9%	
印鑑証明	100%			
地図等の写しの交付	93%	7%		
地図等の閲覧	69%		31%	
その他	0%	0%	0%	0%

月	火	水	木	金
21%	16%	15%	22%	26%

(5) 請求書枚数の時間別動向

8:30~9:00	9:00~9:30	9:30~10:00	10:00~10:30	10:30~11:00	11:00~11:30
	2%	4%	3%	5%	12%
11:30~12:00		12:00~12:30	12:30~13:00	13:00~13:30	13:30~14:00
7%		3%	4%	4%	4%
14:30~15:00		15:00~15:30	15:30~16:00	16:00~16:30	16:30~17:00
9%		10%	7%	6%	1%



局名	横浜地方務局
庁名	平塚出張所
登記所外証明書 発行請求機設置場所	
備考	平成24年5月7日に小田原支局へ統合予定

国が実施した年度
包括的民間委託を実施した年度

1 従来の実施に要した経費

(単位:千円)

			平成18年度	平成19年度	平成20年度	平成21年度	平成22年度
人件費	常勤職員		11,037	12,444	11,394	0	0
		非常勤職員	1,602	1,719	1,898	0	0
		(うち登記所外)	(0)	(0)	(0)	(0)	(0)
	物件費		0	0	0	0	0
	委託費等	委託費	14,630	20,026	8,682	20,871	19,255
	成功報酬等	0	0	0	0	0	
	旅費その他	0	0	0	0	0	
計(a)		27,269	34,189	21,974	20,871	19,255	
参	退職給付費用	1,897	2,579	1,727	0	0	
考	減価償却費	0	0	0	0	0	
値(b)	間接部門費	299	299	324	0	0	
(a)+(b)		29,465	37,067	24,025	20,871	19,255	

2 従来の実施に要した人員

(単位:人)

	平成18年度	平成19年度	平成20年度	平成21年度	平成22年度
常勤職員	2.0	2.0	2.0	0.0	0.0
非常勤職員	1.3	1.3	1.3	0.0	0.0
(うち登記所外)	(0.0)	(0.0)	(0.0)	(0.0)	(0.0)
業務委託職員(民間)	2.0	3.0	3.0	10.0	9.6

3 従来の実施方法等(従来業務実施における取扱数量)

(1) 乙号事件数 次葉のとおり

(2) 郵送請求收受数

H23.1	H23.2	H23.3	H23.4	H23.5	H23.6	H23.7	H23.8	H23.9	H23.10	H23.11	H23.12	合計
155	224	174	181	158	215	241	245	218	174	188	178	2,351

(3) 印刷/複写/閲覧/付記の割合

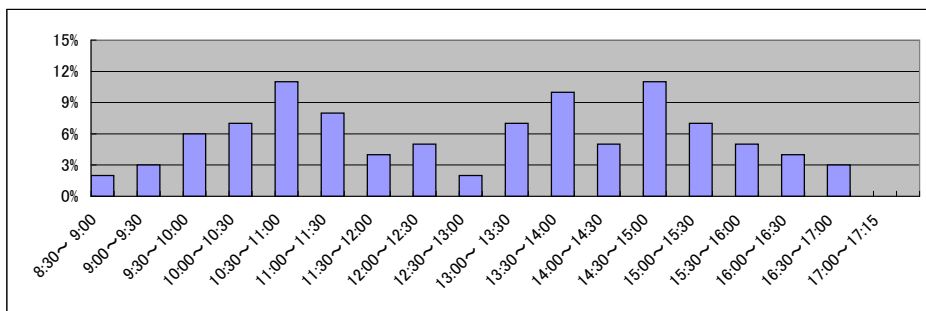
(4) 乙号事件数の曜日別動向

	印刷	複写	閲覧	付記
登記事項証明書	98%	2%		
要約書(閲覧)	100%		0%	
印鑑証明	100%			
地図等の写しの交付	99%	1%		
地図等の閲覧	100%		0%	
その他	0%	0%	0%	0%

月	火	水	木	金
21%	15%	21%	16%	27%

(5) 請求書枚数の時間別動向

8:30~9:00	9:00~9:30	9:30~10:00	10:00~10:30	10:30~11:00	11:00~11:30
	2%	3%	6%	7%	11%
11:30~12:00	12:00~12:30	12:30~13:00	13:00~13:30	13:30~14:00	14:00~14:30
4%	5%	2%	7%	10%	5%
14:30~15:00	15:00~15:30	15:30~16:00	16:00~16:30	16:30~17:00	17:00~17:15
11%	7%	5%	4%	3%	0%



局名	横浜地方務局	
庁名	厚木支局	
登記所外証明書 発行請求機設置場所	秦野市役所	
備考		

国が実施した年度
包括的民間委託を実施した年度

1 従来の実施に要した経費

(単位:千円)

			平成18年度	平成19年度	平成20年度	平成21年度	平成22年度
人件費	常勤職員		19,132	26,714	25,927	0	0
		非常勤職員	2,010	5,383	5,989	3,335	3,538
		(うち登記所外)	(314)	(3,194)	(3,304)	(3,335)	(3,538)
	物件費		0	0	0	0	0
	委託費等	委託費	21,481	23,603	11,989	36,212	35,215
	成功報酬等	0	0	0	0	0	
	旅費その他	0	0	0	0	0	
計(a)		42,623	55,700	43,905	39,547	38,753	
参	退職給付費用	2,846	5,158	3,455	0	0	
考	減価償却費	0	0	0	0	0	
値(b)	間接部門費	449	599	486	0	0	
(a)+(b)		45,918	61,457	47,846	39,547	38,753	

2 従来の実施に要した人員

(単位:人)

	平成18年度	平成19年度	平成20年度	平成21年度	平成22年度
常勤職員	3.0	4.0	4.0	0.0	0.0
非常勤職員	3.2	3.8	3.8	2.0	1.9
(うち登記所外)	(1.9)	(1.9)	(1.9)	(2.0)	(1.9)
業務委託職員(民間)	3.0	4.6	7.0	10.0	10.2

3 従来の実施方法等(従来業務実施における取扱数量)

(1) 乙号事件数 次葉のとおり

(2) 郵送請求收受数

H23.1	H23.2	H23.3	H23.4	H23.5	H23.6	H23.7	H23.8	H23.9	H23.10	H23.11	H23.12	合計
297	394	361	369	365	332	288	414	286	363	352	297	4,118

(3) 印刷/複写/閲覧/付記の割合

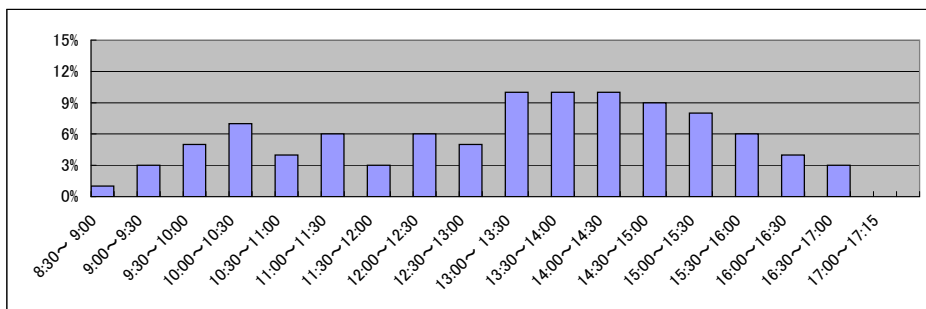
(4) 乙号事件数の曜日別動向

	印刷	複写	閲覧	付記
登記事項証明書	97%	3%		
要約書(閲覧)	88%		12%	
印鑑証明	100%			
地図等の写しの交付	98%	2%		
地図等の閲覧	66%		34%	
その他	0%	0%	0%	0%

月	火	水	木	金
21%	17%	18%	22%	22%

(5) 請求書枚数の時間別動向

8:30~9:00	9:00~9:30	9:30~10:00	10:00~10:30	10:30~11:00	11:00~11:30
1%	3%	5%	7%	4%	6%
11:30~12:00	12:00~12:30	12:30~13:00	13:00~13:30	13:30~14:00	14:00~14:30
3%	6%	5%	10%	10%	10%
14:30~15:00	15:00~15:30	15:30~16:00	16:00~16:30	16:30~17:00	17:00~17:15
9%	8%	6%	4%	3%	0%



局名	横浜地方務局
庁名	大和出張所
登記所外証明書 発行請求機設置場所	
備考	

国が実施した年度
包括的民間委託を実施した年度

1 従来の実施に要した経費

(単位:千円)

			平成18年度	平成19年度	平成20年度	平成21年度	平成22年度
人件費	常勤職員		21,154	24,776	18,721	0	0
		非常勤職員	1,700	1,721	1,908	0	0
		(うち登記所外)	(0)	(0)	(0)	(0)	(0)
	物件費		0	0	0	0	0
	委託費等	委託費	23,597	21,894	11,256	30,467	28,620
	成功報酬等	0	0	0	0	0	
	旅費その他	0	0	0	0	0	
計(a)		46,451	48,391	31,885	30,467	28,620	
参	退職給付費用	3,795	5,158	3,455	0	0	
考	減価償却費	0	0	0	0	0	
値(b)	間接部門費	599	599	649	0	0	
(a)+(b)		50,845	54,148	35,989	30,467	28,620	

2 従来の実施に要した人員

(単位:人)

	平成18年度	平成19年度	平成20年度	平成21年度	平成22年度
常勤職員	4.0	4.0	4.0	0.0	0.0
非常勤職員	1.3	1.3	1.3	0.0	0.0
(うち登記所外)	(0.0)	(0.0)	(0.0)	(0.0)	(0.0)
業務委託職員(民間)	4.0	4.0	4.0	10.7	8.9

3 従来の実施方法等(従来業務実施における取扱数量)

(1) 乙号事件数 次葉のとおり

(2) 郵送請求收受数

H23.1	H23.2	H23.3	H23.4	H23.5	H23.6	H23.7	H23.8	H23.9	H23.10	H23.11	H23.12	合計
295	318	280	309	298	335	273	296	238	258	306	248	3,454

(3) 印刷/複写/閲覧/付記の割合

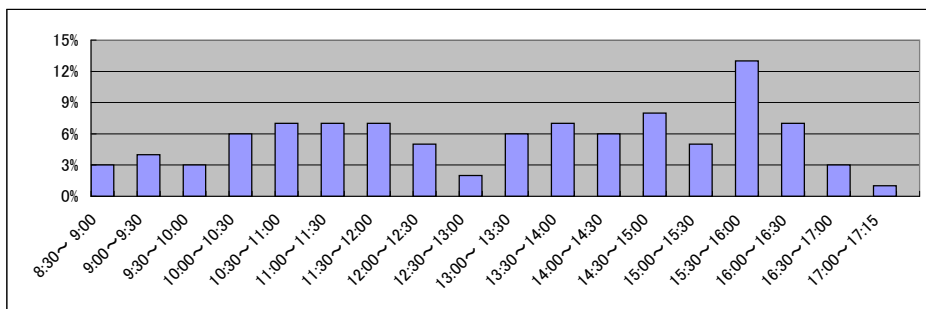
(4) 乙号事件数の曜日別動向

	印刷	複写	閲覧	付記
登記事項証明書	99%	1%		
要約書(閲覧)	100%		0%	
印鑑証明	100%			
地図等の写しの交付	100%	0%		
地図等の閲覧	100%		0%	
その他	0%	0%	0%	0%

月	火	水	木	金
23%	20%	17%	18%	22%

(5) 請求書枚数の時間別動向

8:30~9:00	9:00~9:30	9:30~10:00	10:00~10:30	10:30~11:00	11:00~11:30
	3%	4%	3%	6%	7%
11:30~12:00	12:00~12:30	12:30~13:00	13:00~13:30	13:30~14:00	14:00~14:30
7%	5%	2%	6%	7%	6%
14:30~15:00	15:00~15:30	15:30~16:00	16:00~16:30	16:30~17:00	17:00~17:15
8%	5%	13%	7%	3%	1%



局名	横浜地方法務局
庁名	相模原支局
登記所外証明書 発行請求機設置場所	津久井総合事務所(旧津久井町役場)
備考	

国が実施した年度
包括的民間委託を実施した年度

1 従来の実施に要した経費

(単位:千円)

			平成18年度	平成19年度	平成20年度	平成21年度	平成22年度
人件費	常勤職員		20,924	25,970	22,552	0	0
		非常勤職員	1,699	1,664	1,900	0	0
		(うち登記所外)	(0)	(0)	(0)	(0)	(0)
	物件費		0	0	0	0	0
		委託費等	23,503	24,556	13,291	40,774	38,950
成功報酬等		0	0	0	0	0	
	旅費その他	0	0	0	0	0	
計(a)			46,126	52,190	37,743	40,774	38,950
参 考 値(b)	退職給付費用		3,795	5,158	3,455	0	0
	減価償却費		0	0	0	0	0
(a)+(b)			50,520	57,947	41,847	40,774	38,950

2 従来の実施に要した人員

(単位:人)

	平成18年度	平成19年度	平成20年度	平成21年度	平成22年度
常勤職員	4.0	4.0	4.0	0.0	0.0
非常勤職員	1.3	1.3	1.3	0.0	0.0
(うち登記所外)	(0.0)	(0.0)	(0.0)	(0.0)	(0.0)
業務委託職員(民間)	4.0	5.0	7.0	11.3	11.8

3 従来の実施方法等(従来業務実施における取扱数量)

(1) 乙号事件数 次葉のとおり

(2) 郵送請求收受数

H23.1	H23.2	H23.3	H23.4	H23.5	H23.6	H23.7	H23.8	H23.9	H23.10	H23.11	H23.12	合計
318	343	272	314	353	301	244	320	303	299	305	259	3,631

(3) 印刷/複写/閲覧/付記の割合

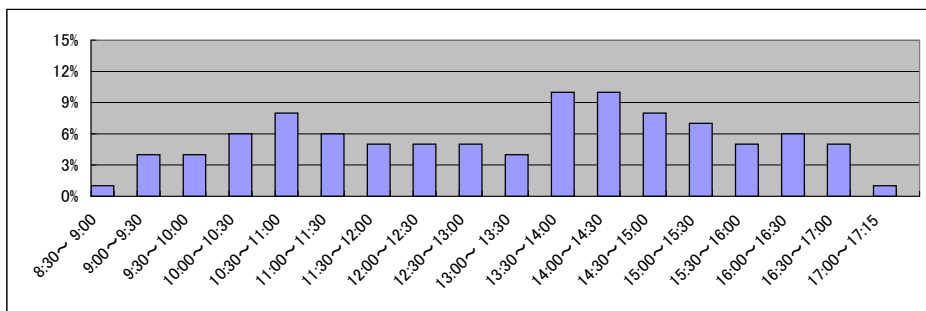
(4) 乙号事件数の曜日別動向

	印刷	複写	閲覧	付記
登記事項証明書	99%	1%		
要約書(閲覧)	100%		0%	
印鑑証明	100%			
地図等の写しの交付	99%	1%		
地図等の閲覧	100%		0%	
その他	0%	0%	0%	0%

月	火	水	木	金
20%	23%	15%	22%	20%

(5) 請求書枚数の時間別動向

8:30~9:00	9:00~9:30	9:30~10:00	10:00~10:30	10:30~11:00	11:00~11:30
1%	4%	4%	6%	8%	6%
11:30~12:00	12:00~12:30	12:30~13:00	13:00~13:30	13:30~14:00	14:00~14:30
5%	5%	5%	4%	10%	10%
14:30~15:00	15:00~15:30	15:30~16:00	16:00~16:30	16:30~17:00	17:00~17:15
8%	7%	5%	6%	5%	1%



局名	横浜地方務局
庁名	金沢出張所
登記所外証明書 発行請求機設置場所	
備考	

国が実施した年度
包括的民間委託を実施した年度

1 従来の実施に要した経費

(単位:千円)

			平成18年度	平成19年度	平成20年度	平成21年度	平成22年度
人件費	常勤職員		7,561	7,692	7,551	7,055	0
		非常勤職員	833	1,702	1,908	1,891	0
		(うち登記所外)	(0)	(0)	(0)	(0)	(0)
	物件費		0	0	0	0	0
		委託費等					
		委託費	7,178	8,133	6,277	3,897	9,823
	成功報酬等	0	0	0	0	0	
	旅費その他	0	0	0	0	0	
計(a)		15,572	17,527	15,736	12,843	9,823	
参 考 値(b)	退職給付費用		948	1,289	863	970	0
	減価償却費		0	0	0	0	0
(a)+(b)		16,679	18,975	16,758	13,975	9,823	

2 従来の実施に要した人員

(単位:人)

	平成18年度	平成19年度	平成20年度	平成21年度	平成22年度
常勤職員	1.0	1.0	1.0	1.0	0.0
非常勤職員	0.6	1.3	1.3	1.3	0.0
(うち登記所外)	(0.0)	(0.0)	(0.0)	(0.0)	(0.0)
業務委託職員(民間)	1.0	2.0	2.0	1.8	5.2

3 従来の実施方法等(従来業務実施における取扱数量)

(1) 乙号事件数 次葉のとおり

(2) 郵送請求收受数

H23.1	H23.2	H23.3	H23.4	H23.5	H23.6	H23.7	H23.8	H23.9	H23.10	H23.11	H23.12	合計
242	278	314	244	315	231	254	262	275	280	313	243	3,251

(3) 印刷/複写/閲覧/付記の割合

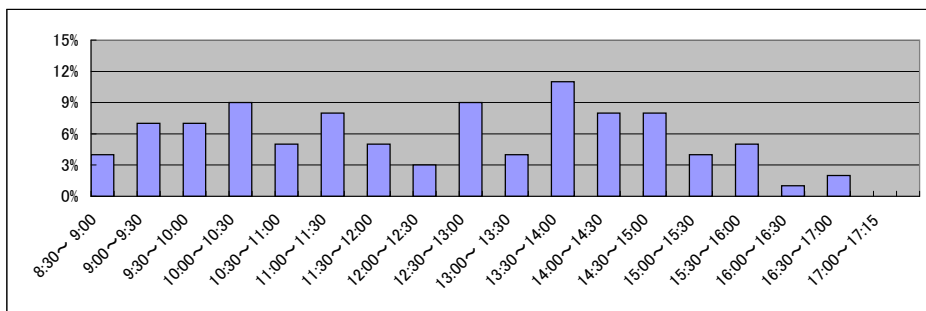
(4) 乙号事件数の曜日別動向

	印刷	複写	閲覧	付記
登記事項証明書	99%	1%		
要約書(閲覧)	100%		0%	
印鑑証明	100%			
地図等の写しの交付	98%	2%		
地図等の閲覧	0%		0%	
その他	0%	0%	0%	0%

月	火	水	木	金
22%	22%	15%	22%	19%

(5) 請求書枚数の時間別動向

8:30~9:00	9:00~9:30	9:30~10:00	10:00~10:30	10:30~11:00	11:00~11:30
4%	7%	7%	9%	5%	8%
11:30~12:00	12:00~12:30	12:30~13:00	13:00~13:30	13:30~14:00	14:00~14:30
5%	3%	9%	4%	11%	8%
14:30~15:00	15:00~15:30	15:30~16:00	16:00~16:30	16:30~17:00	17:00~17:15
8%	4%	5%	1%	2%	0%



局名	横浜地方務局
庁名	青葉出張所
登記所外証明書 発行請求機設置場所	
備考	

国が実施した年度
包括的民間委託を実施した年度

1 従来の実施に要した経費

(単位:千円)

			平成18年度	平成19年度	平成20年度	平成21年度	平成22年度
人件費	常勤職員		17,196	15,405	19,448	16,400	0
		非常勤職員	824	1,680	1,876	1,843	0
		(うち登記所外)	(0)	(0)	(0)	(0)	(0)
	物件費		0	0	0	0	0
	委託費等	委託費	10,681	12,389	9,505	6,585	16,598
	成功報酬等	0	0	0	0	0	
	旅費その他	0	0	0	0	0	
計(a)		28,701	29,474	30,829	24,828	16,598	
参	退職給付費用	2,846	3,869	2,591	2,912	0	
考	減価償却費	0	0	0	0	0	
値(b)	間接部門費	479	479	479	486	0	
(a)+(b)		32,026	33,822	33,899	28,226	16,598	

2 従来の実施に要した人員

(単位:人)

	平成18年度	平成19年度	平成20年度	平成21年度	平成22年度
常勤職員	3.0	3.0	3.0	3.0	0.0
非常勤職員	0.6	1.3	1.3	1.3	0.0
(うち登記所外)	(0.0)	(0.0)	(0.0)	(0.0)	(0.0)
業務委託職員(民間)	2.0	2.6	3.0	2.5	6.0

3 従来の実施方法等(従来業務実施における取扱数量)

(1) 乙号事件数 次葉のとおり

(2) 郵送請求收受数

H23.1	H23.2	H23.3	H23.4	H23.5	H23.6	H23.7	H23.8	H23.9	H23.10	H23.11	H23.12	合計
252	301	280	318	355	271	199	223	183	239	325	199	3,145

(3) 印刷/複写/閲覧/付記の割合

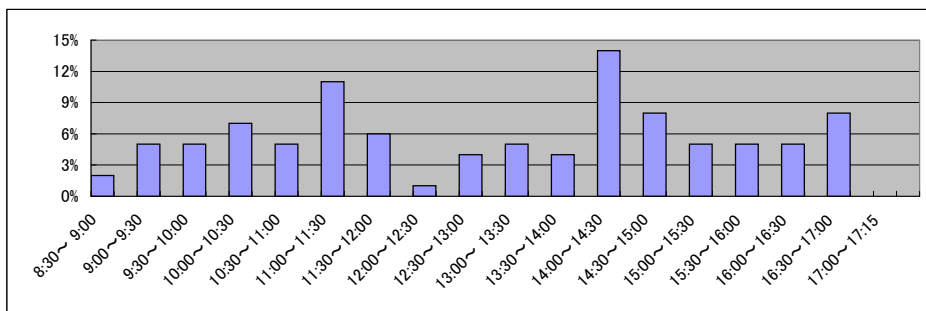
(4) 乙号事件数の曜日別動向

	印刷	複写	閲覧	付記
登記事項証明書	99%	1%		
要約書(閲覧)	99%		1%	
印鑑証明	100%			
地図等の写しの交付	99%	1%		
地図等の閲覧	96%		4%	
その他	0%	0%	0%	0%

月	火	水	木	金
23%	20%	16%	19%	22%

(5) 請求書枚数の時間別動向

8:30~9:00	9:00~9:30	9:30~10:00	10:00~10:30	10:30~11:00	11:00~11:30
	2%	5%	5%	7%	11%
11:30~12:00	12:00~12:30	12:30~13:00	13:00~13:30	13:30~14:00	14:00~14:30
6%	1%	4%	5%	4%	14%
14:30~15:00	15:00~15:30	15:30~16:00	16:00~16:30	16:30~17:00	17:00~17:15
8%	5%	5%	5%	8%	0%



局名	横浜地方務局
庁名	港北出張所
登記所外証明書 発行請求機設置場所	
備考	

国が実施した年度
包括的民間委託を実施した年度

1 従来の実施に要した経費

(単位:千円)

			平成18年度	平成19年度	平成20年度	平成21年度	平成22年度
人件費	常勤職員		17,766	20,765	16,932	20,095	0
		非常勤職員	1,700	2,576	2,853	2,848	0
		(うち登記所外)	(0)	(0)	(0)	(0)	(0)
	物件費		0	0	0	0	0
	委託費等	委託費	16,354	14,166	11,051	7,991	20,141
	成功報酬等	0	0	0	0	0	
	旅費その他	0	0	0	0	0	
計(a)		35,820	37,507	30,836	30,934	20,141	
参	退職給付費用	2,846	3,869	2,591	2,912	0	
考	減価償却費	0	0	0	0	0	
値(b)	間接部門費	479	479	479	486	0	
(a)+(b)		39,145	41,855	33,906	34,332	20,141	

2 従来の実施に要した人員

(単位:人)

	平成18年度	平成19年度	平成20年度	平成21年度	平成22年度
常勤職員	3.0	3.0	3.0	3.0	0.0
非常勤職員	1.3	1.9	1.9	1.9	0.0
(うち登記所外)	(0.0)	(0.0)	(0.0)	(0.0)	(0.0)
業務委託職員(民間)	3.0	3.0	3.0	2.8	8.5

3 従来の実施方法等(従来業務実施における取扱数量)

(1) 乙号事件数 次葉のとおり

(2) 郵送請求收受数

H23.1	H23.2	H23.3	H23.4	H23.5	H23.6	H23.7	H23.8	H23.9	H23.10	H23.11	H23.12	合計
387	457	499	496	505	449	385	456	382	339	371	359	5,085

(3) 印刷/複写/閲覧/付記の割合

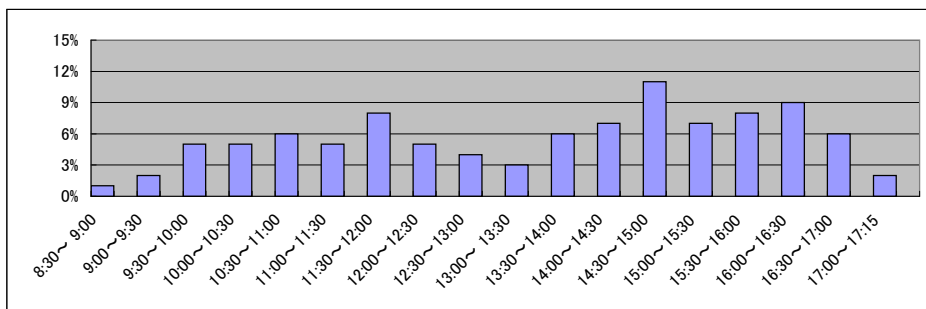
(4) 乙号事件数の曜日別動向

	印刷	複写	閲覧	付記
登記事項証明書	98%	2%		
要約書(閲覧)	100%		0%	
印鑑証明	100%			
地図等の写しの交付	99%	1%		
地図等の閲覧	0%		0%	
その他	0%	0%	0%	0%

月	火	水	木	金
25%	19%	13%	20%	23%

(5) 請求書枚数の時間別動向

8:30~9:00	9:00~9:30	9:30~10:00	10:00~10:30	10:30~11:00	11:00~11:30
1%	2%	5%	5%	6%	5%
11:30~12:00	12:00~12:30	12:30~13:00	13:00~13:30	13:30~14:00	14:00~14:30
8%	5%	4%	3%	6%	7%
14:30~15:00	15:00~15:30	15:30~16:00	16:00~16:30	16:30~17:00	17:00~17:15
11%	7%	8%	9%	6%	2%



局名	横浜地方務局
庁名	戸塚出張所
登記所外証明書 発行請求機設置場所	
備考	

国が実施した年度
包括的民間委託を実施した年度

1 従来の実施に要した経費

(単位:千円)

			平成18年度	平成19年度	平成20年度	平成21年度	平成22年度
人件費	常勤職員		11,004	12,019	13,699	12,422	0
		非常勤職員	837	1,626	1,873	1,918	0
		(うち登記所外)	(0)	(0)	(0)	(0)	(0)
	物件費		0	0	0	0	0
	委託費等	委託費	11,724	12,258	7,953	7,175	18,085
	成功報酬等	0	0	0	0	0	
	旅費その他	0	0	0	0	0	
計(a)			23,565	25,903	23,525	21,515	18,085
参考	退職給付費用		1,897	2,579	1,727	1,941	0
	減価償却費		0	0	0	0	0
値(b)	間接部門費		319	319	319	324	0
(a)+(b)			25,781	28,801	25,571	23,780	18,085

2 従来の実施に要した人員

(単位:人)

	平成18年度	平成19年度	平成20年度	平成21年度	平成22年度
常勤職員	2.0	2.0	2.0	2.0	0.0
非常勤職員	0.6	1.3	1.3	1.3	0.0
(うち登記所外)	(0.0)	(0.0)	(0.0)	(0.0)	(0.0)
業務委託職員(民間)	2.0	2.6	4.0	2.6	6.9

3 従来の実施方法等(従来業務実施における取扱数量)

(1) 乙号事件数 次葉のとおり

(2) 郵送請求收受数

H23.1	H23.2	H23.3	H23.4	H23.5	H23.6	H23.7	H23.8	H23.9	H23.10	H23.11	H23.12	合計
178	198	183	183	211	233	175	207	179	161	198	184	2,290

(3) 印刷/複写/閲覧/付記の割合

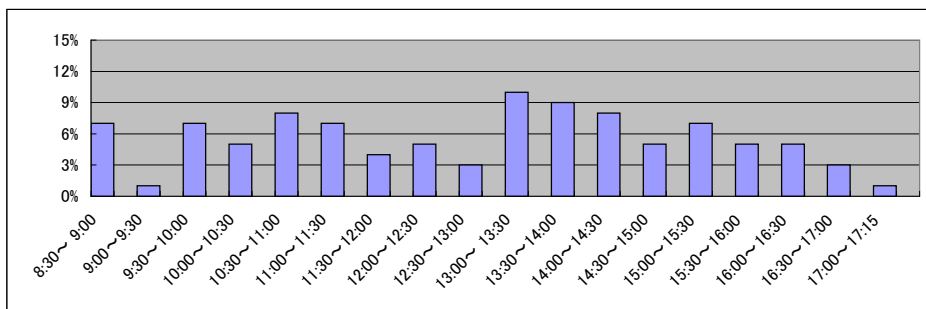
(4) 乙号事件数の曜日別動向

	印刷	複写	閲覧	付記
登記事項証明書	99%	1%		
要約書(閲覧)	100%		0%	
印鑑証明	100%			
地図等の写しの交付	100%	0%		
地図等の閲覧	100%		0%	
その他	0%	0%	0%	0%

月	火	水	木	金
23%	22%	17%	19%	19%

(5) 請求書枚数の時間別動向

8:30~9:00	9:00~9:30	9:30~10:00	10:00~10:30	10:30~11:00	11:00~11:30
7%	1%	7%	5%	8%	7%
11:30~12:00	12:00~12:30	12:30~13:00	13:00~13:30	13:30~14:00	14:00~14:30
4%	5%	3%	10%	9%	8%
14:30~15:00	15:00~15:30	15:30~16:00	16:00~16:30	16:30~17:00	17:00~17:15
5%	7%	5%	5%	3%	1%



局名	横浜地方務局
庁名	栄出張所
登記所外証明書 発行請求機設置場所	
備考	

国が実施した年度
包括的民間委託を実施した年度

1 従来の実施に要した経費

(単位:千円)

			平成18年度	平成19年度	平成20年度	平成21年度	平成22年度
人件費	常勤職員		6,958	4,314	7,341	7,198	0
		非常勤職員	2,523	2,513	2,843	2,881	0
		(うち登記所外)	(0)	(0)	(0)	(0)	(0)
	物件費		0	0	0	0	0
	委託費等	委託費	9,270	8,720	5,955	3,439	8,669
	成功報酬等	0	0	0	0	0	
	旅費その他	0	0	0	0	0	
計(a)		18,751	15,547	16,139	13,518	8,669	
参考	退職給付費用	948	1,289	863	970	0	
	減価償却費	0	0	0	0	0	
値(b)	間接部門費	159	159	159	162	0	
(a)+(b)		19,858	16,995	17,161	14,650	8,669	

2 従来の実施に要した人員

(単位:人)

	平成18年度	平成19年度	平成20年度	平成21年度	平成22年度
常勤職員	1.0	1.0	1.0	1.0	0.0
非常勤職員	1.9	1.9	1.9	1.9	0.0
(うち登記所外)	(0.0)	(0.0)	(0.0)	(0.0)	(0.0)
業務委託職員(民間)	1.0	2.0	3.0	1.9	5.1

3 従来の実施方法等(従来業務実施における取扱数量)

(1) 乙号事件数 次葉のとおり

(2) 郵送請求收受数

H23.1	H23.2	H23.3	H23.4	H23.5	H23.6	H23.7	H23.8	H23.9	H23.10	H23.11	H23.12	合計
234	215	254	209	168	178	150	197	165	215	234	181	2,400

(3) 印刷/複写/閲覧/付記の割合

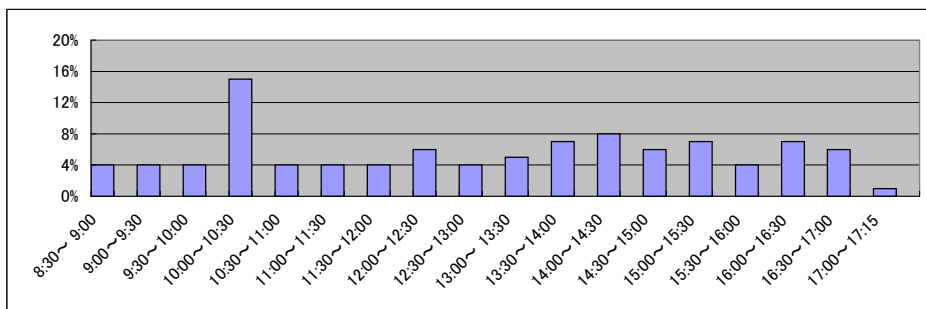
(4) 乙号事件数の曜日別動向

	印刷	複写	閲覧	付記
登記事項証明書	99%	1%		
要約書(閲覧)	100%		0%	
印鑑証明	100%			
地図等の写しの交付	80%	20%		
地図等の閲覧	100%		0%	
その他	0%	0%	0%	0%

月	火	水	木	金
25%	18%	16%	18%	23%

(5) 請求書枚数の時間別動向

8:30~9:00	9:00~9:30	9:30~10:00	10:00~10:30	10:30~11:00	11:00~11:30
4%	4%	4%	15%	4%	4%
11:30~12:00	12:00~12:30	12:30~13:00	13:00~13:30	13:30~14:00	14:00~14:30
4%	6%	4%	5%	7%	8%
14:30~15:00	15:00~15:30	15:30~16:00	16:00~16:30	16:30~17:00	17:00~17:15
6%	7%	4%	7%	6%	1%



局名	横浜地方務局
庁名	旭出張所
登記所外証明書 発行請求機設置場所	
備考	

国が実施した年度
包括的民間委託を実施した年度

1 従来の実施に要した経費

(単位:千円)

			平成18年度	平成19年度	平成20年度	平成21年度	平成22年度
人件費	常勤職員		7,521	9,662	6,805	7,944	0
		非常勤職員	1,700	1,721	1,908	1,936	0
		(うち登記所外)	(0)	(0)	(0)	(0)	(0)
	物件費		0	0	0	0	0
	委託費等	委託費	11,630	10,058	7,794	4,360	10,990
	成功報酬等	0	0	0	0	0	
	旅費その他	0	0	0	0	0	
計(a)		20,851	21,441	16,507	14,240	10,990	
参考	退職給付費用	948	1,289	863	970	0	
	減価償却費	0	0	0	0	0	
値(b)	間接部門費	159	159	159	162	0	
(a)+(b)		21,958	22,889	17,529	15,372	10,990	

2 従来の実施に要した人員

(単位:人)

	平成18年度	平成19年度	平成20年度	平成21年度	平成22年度
常勤職員	1.0	1.0	1.0	1.0	0.0
非常勤職員	1.3	1.3	1.3	1.3	0.0
(うち登記所外)	(0.0)	(0.0)	(0.0)	(0.0)	(0.0)
業務委託職員(民間)	2.0	2.5	3.0	2.1	6.7

3 従来の実施方法等(従来業務実施における取扱数量)

(1) 乙号事件数 次葉のとおり

(2) 郵送請求收受数

H23.1	H23.2	H23.3	H23.4	H23.5	H23.6	H23.7	H23.8	H23.9	H23.10	H23.11	H23.12	合計
188	229	210	191	180	198	168	206	185	142	155	156	2,208

(3) 印刷/複写/閲覧/付記の割合

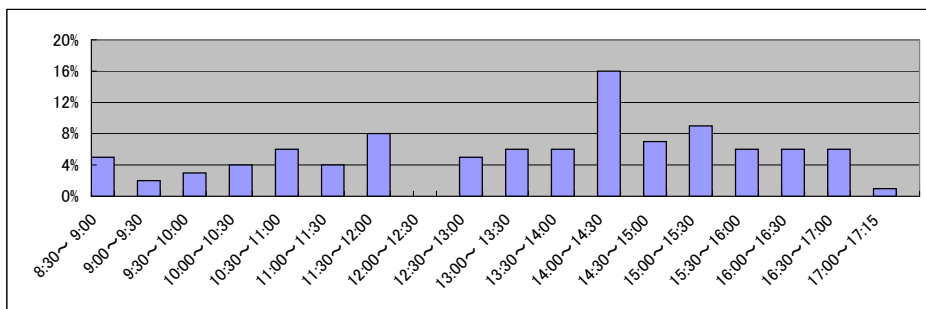
(4) 乙号事件数の曜日別動向

	印刷	複写	閲覧	付記
登記事項証明書	100%	0%	0%	0%
要約書(閲覧)	100%	0%	0%	0%
印鑑証明	100%	0%	0%	0%
地図等の写しの交付	100%	0%	0%	0%
地図等の閲覧	100%	0%	0%	0%
その他	0%	0%	0%	0%

月	火	水	木	金
20%	16%	14%	19%	31%

(5) 請求書枚数の時間別動向

8:30~9:00	9:00~9:30	9:30~10:00	10:00~10:30	10:30~11:00	11:00~11:30
5%	2%	3%	4%	6%	4%
11:30~12:00	12:00~12:30	12:30~13:00	13:00~13:30	13:30~14:00	14:00~14:30
8%	0%	5%	6%	6%	16%
14:30~15:00	15:00~15:30	15:30~16:00	16:00~16:30	16:30~17:00	17:00~17:15
7%	9%	6%	6%	6%	1%



局名	横浜地方務局
庁名	湘南支局
登記所外証明書 発行請求機設置場所	
備考	

国が実施した年度
包括的民間委託を実施した年度

1 従来の実施に要した経費

(単位:千円)

			平成18年度	平成19年度	平成20年度	平成21年度	平成22年度
人件費	常勤職員		20,638	26,863	24,877	23,533	0
		非常勤職員	5,101	4,111	4,698	1,869	0
		(うち登記所外)	(0)	(0)	(0)	(0)	(0)
	物件費		0	0	0	0	0
	委託費等	委託費	33,890	33,820	22,474	16,052	40,458
	成功報酬等	0	0	0	0	0	
	旅費その他	0	0	0	0	0	
計(a)		59,629	64,794	52,049	41,454	40,458	
参考値(b)	退職給付費用	3,793	5,157	3,453	3,883	0	
	減価償却費	0	0	0	0	0	
	間接部門費	637	637	637	648	0	
(a)+(b)		64,059	70,588	56,139	45,985	40,458	

2 従来の実施に要した人員

(単位:人)

	平成18年度	平成19年度	平成20年度	平成21年度	平成22年度
常勤職員	4.0	4.0	4.0	4.0	0.0
非常勤職員	3.8	3.2	3.2	1.3	0.0
(うち登記所外)	(0.0)	(0.0)	(0.0)	(0.0)	(0.0)
業務委託職員(民間)	6.0	7.6	9.0	6.8	17.9

3 従来の実施方法等(従来業務実施における取扱数量)

(1) 乙号事件数 次葉のとおり

(2) 郵送請求收受数

H23.1	H23.2	H23.3	H23.4	H23.5	H23.6	H23.7	H23.8	H23.9	H23.10	H23.11	H23.12	合計
941	1,130	1,003	1,014	1,150	1,126	1,103	1,501	1,194	1,119	1,148	938	13,367

(3) 印刷/複写/閲覧/付記の割合

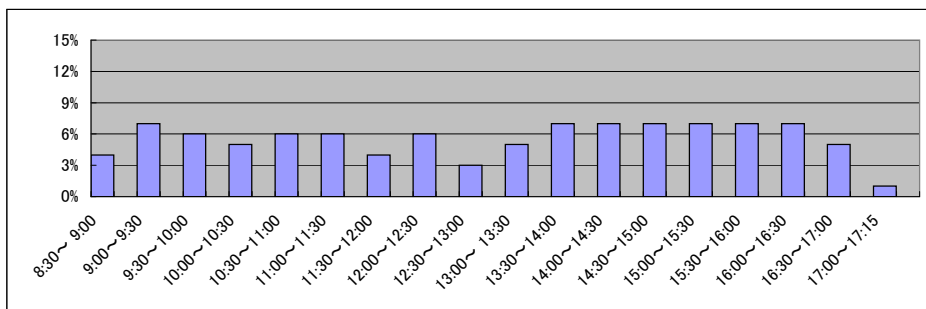
(4) 乙号事件数の曜日別動向

	印刷	複写	閲覧	付記
登記事項証明書	100%	0%		
要約書(閲覧)	100%		0%	
印鑑証明	100%			
地図等の写しの交付	96%	4%		
地図等の閲覧	97%		3%	
その他	0%	0%	0%	0%

月	火	水	木	金
21%	18%	19%	18%	24%

(5) 請求書枚数の時間別動向

8:30~9:00	9:00~9:30	9:30~10:00	10:00~10:30	10:30~11:00	11:00~11:30
4%	7%	6%	5%	6%	6%
11:30~12:00	12:00~12:30	12:30~13:00	13:00~13:30	13:30~14:00	14:00~14:30
4%	6%	3%	5%	7%	7%
14:30~15:00	15:00~15:30	15:30~16:00	16:00~16:30	16:30~17:00	17:00~17:15
7%	7%	7%	7%	5%	1%



局名	横浜地方務局
庁名	川崎支局
登記所外証明書 発行請求機設置場所	
備考	

国が実施した年度
包括的民間委託を実施した年度

1 従来の実施に要した経費

(単位:千円)

			平成18年度	平成19年度	平成20年度	平成21年度	平成22年度
人件費	常勤職員		17,933	18,245	16,220	20,781	0
	非常勤職員 (うち登記所外)		1,696 (0)	1,673 (0)	914 (0)	1,868 (0)	0 (0)
物件費			0	0	0	0	0
委託費等	委託費		21,244	20,429	16,410	10,323	26,019
	成功報酬等		0	0	0	0	0
	旅費その他		0	0	0	0	0
計(a)			40,873	40,347	33,544	32,972	26,019
参 考 値(b)	退職給付費用		2,846	3,869	2,591	2,912	0
	減価償却費		0	0	0	0	0
	間接部門費		479	479	479	486	0
(a)+(b)			44,198	44,695	36,614	36,370	26,019

2 従来の実施に要した人員

(単位:人)

	平成18年度	平成19年度	平成20年度	平成21年度	平成22年度
常勤職員	3.0	3.0	3.0	3.0	0.0
非常勤職員 (うち登記所外)	1.3 (0.0)	1.3 (0.0)	0.6 (0.0)	1.3 (0.0)	0.0 (0.0)
業務委託職員(民間)	3.0	5.0	5.0	4.4	10.5

3 従来の実施方法等(従来業務実施における取扱数量)

(1) 乙号事件数 次葉のとおり

(2) 郵送請求收受数

H23.1	H23.2	H23.3	H23.4	H23.5	H23.6	H23.7	H23.8	H23.9	H23.10	H23.11	H23.12	合計
417	461	462	390	440	359	295	333	319	277	299	276	4,328

(3) 印刷/複写/閲覧/付記の割合

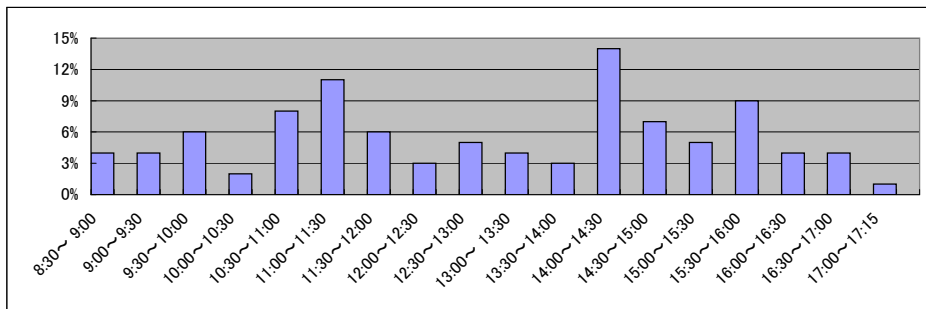
(4) 乙号事件数の曜日別動向

	印刷	複写	閲覧	付記
登記事項証明書	96%	4%		
要約書(閲覧)	96%		4%	
印鑑証明	100%			
地図等の写しの交付	100%	0%		
地図等の閲覧	100%		0%	
その他	0%	0%	0%	0%

月	火	水	木	金
28%	19%	14%	18%	21%

(5) 請求書枚数の時間別動向

8:30~9:00	9:00~9:30	9:30~10:00	10:00~10:30	10:30~11:00	11:00~11:30
4%	4%	6%	2%	8%	11%
6%	12:00~12:30	12:30~13:00	13:00~13:30	13:30~14:00	14:00~14:30
3%	3%	5%	4%	3%	14%
14:30~15:00	15:00~15:30	15:30~16:00	16:00~16:30	16:30~17:00	17:00~17:15
7%	5%	9%	4%	4%	1%



局名	横浜地方務局
庁名	横須賀支局
登記所外証明書 発行請求機設置場所	
備考	

国が実施した年度
包括的民間委託を実施した年度

1 従来の実施に要した経費

(単位:千円)

			平成18年度	平成19年度	平成20年度	平成21年度	平成22年度
人件費	常勤職員		24,218	27,481	26,744	27,699	0
		非常勤職員	1,713	1,750	1,872	1,936	0
		(うち登記所外)	(0)	(0)	(0)	(0)	(0)
	物件費		0	0	0	0	0
	委託費等	委託費	19,342	20,109	12,822	9,105	22,948
	成功報酬等	0	0	0	0	0	
	旅費その他	0	0	0	0	0	
計(a)		45,273	49,340	41,438	38,740	22,948	
参	退職給付費用	3,795	5,158	3,455	3,883	0	
考	減価償却費	0	0	0	0	0	
値(b)	間接部門費	639	639	639	648	0	
(a)+(b)		49,707	55,137	45,532	43,271	22,948	

2 従来の実施に要した人員

(単位:人)

	平成18年度	平成19年度	平成20年度	平成21年度	平成22年度
常勤職員	4.0	4.0	4.0	4.0	0.0
非常勤職員	1.3	1.3	1.3	1.3	0.0
(うち登記所外)	(0.0)	(0.0)	(0.0)	(0.0)	(0.0)
業務委託職員(民間)	4.0	4.0	5.0	4.4	9.8

3 従来の実施方法等(従来業務実施における取扱数量)

(1) 乙号事件数 次葉のとおり

(2) 郵送請求收受数

H23.1	H23.2	H23.3	H23.4	H23.5	H23.6	H23.7	H23.8	H23.9	H23.10	H23.11	H23.12	合計
245	289	242	307	313	277	250	285	264	270	280	231	3,253

(3) 印刷/複写/閲覧/付記の割合

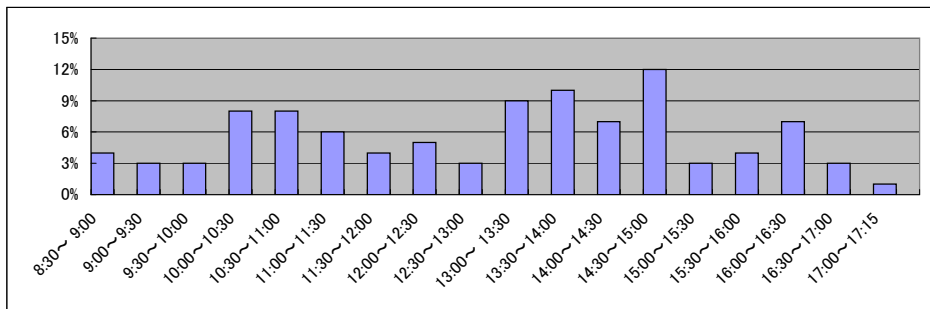
(4) 乙号事件数の曜日別動向

	印刷	複写	閲覧	付記
登記事項証明書	99%	1%		
要約書(閲覧)	96%		4%	
印鑑証明	100%			
地図等の写しの交付	100%	0%		
地図等の閲覧	100%		0%	
その他	0%	0%	0%	0%

月	火	水	木	金
19%	23%	17%	21%	20%

(5) 請求書枚数の時間別動向

8:30~9:00	9:00~9:30	9:30~10:00	10:00~10:30	10:30~11:00	11:00~11:30
4%	3%	3%	8%	8%	6%
11:30~12:00	12:00~12:30	12:30~13:00	13:00~13:30	13:30~14:00	14:00~14:30
4%	5%	3%	9%	10%	7%
14:30~15:00	15:00~15:30	15:30~16:00	16:00~16:30	16:30~17:00	17:00~17:15
12%	3%	4%	7%	3%	1%



局名	さいたま地方方法務局全体	登記所外証明書 発行請求機設置庁	本局	

国が実施した年度
包括的民間委託を実施した年度

1 従来の実施に要した経費(単位:千円)

平成19年度民間委託実施庁:なし

			平成18年度	平成19年度	平成20年度	平成21年度	平成22年度
人件費	常勤職員		-	-	-	-	-
	非常勤職員		-	-	-	-	-
	(うち登記所外)		-	-	-	-	-
委託費等	委託費		-	-	-	-	-
計			-	-	-	-	-

平成20年度民間委託実施庁:なし

			平成18年度	平成19年度	平成20年度	平成21年度	平成22年度
人件費	常勤職員		-	-	-	-	-
	非常勤職員		-	-	-	-	-
	(うち登記所外)		-	-	-	-	-
委託費等	委託費		-	-	-	-	-
計			-	-	-	-	-

平成21年度民間委託実施庁:本局・川口・上尾・越谷・春日部・草加

			平成18年度	平成19年度	平成20年度	平成21年度	平成22年度
人件費	常勤職員		127,495	123,569	127,743	0	0
	非常勤職員		12,755	12,745	13,099	0	1,601
	(うち登記所外)		(0)	(0)	(0)	(0)	(1,601)
委託費等	委託費		134,926	122,920	133,265	160,152	159,958
計			275,176	259,234	274,107	160,152	161,559

平成22年度民間委託実施庁:鴻巣・志木・川越・所沢・飯能・久喜

			平成18年度	平成19年度	平成20年度	平成21年度	平成22年度
人件費	常勤職員		75,808	82,560	81,564	74,528	0
	非常勤職員		5,456	7,554	7,486	6,275	0
	(うち登記所外)		(0)	(0)	(0)	(0)	(0)
委託費等	委託費		72,551	67,582	68,521	46,639	83,782
計			153,815	157,696	157,571	127,442	83,782

平成23年度民間委託実施庁(新規分):坂戸・熊谷・本庄・秩父・東松山

			平成18年度	平成19年度	平成20年度	平成21年度	平成22年度
人件費	常勤職員		-	210,256	40,155	40,720	42,642
	非常勤職員		-	5,664	4,839	4,793	4,964
	(うち登記所外)		-	(0)	(0)	(0)	(0)
委託費等	委託費		-	37,839	42,795	19,811	28,471
計			-	253,759	87,789	65,324	76,077

2 従来の実施に要した人員(単位:人)

平成19年度民間委託実施庁:なし

		平成18年度	平成19年度	平成20年度	平成21年度	平成22年度
常勤職員		-	-	-	-	-
非常勤職員		-	-	-	-	-
(うち登記所外)		-	-	-	-	-
業務委託職員(民間)		-	-	-	-	-

平成20年度民間委託実施庁:なし

		平成18年度	平成19年度	平成20年度	平成21年度	平成22年度
常勤職員		-	-	-	-	-
非常勤職員		-	-	-	-	-
(うち登記所外)		-	-	-	-	-
業務委託職員(民間)		-	-	-	-	-

平成21年度民間委託実施庁:本局・川口・上尾・越谷・春日部・草加

		平成18年度	平成19年度	平成20年度	平成21年度	平成22年度
常勤職員		22.0	22.0	22.0	0.0	0.0
非常勤職員		8.6	8.6	8.6	0.0	5.5
(うち登記所外)		(0.0)	(0.0)	(0.0)	(0.0)	(5.5)
業務委託職員(民間)		25.0	24.2	30.0	65.0	51.3

平成22年度民間委託実施庁:鴻巣・志木・川越・所沢・飯能・久喜

		平成18年度	平成19年度	平成20年度	平成21年度	平成22年度
常勤職員		14.0	14.0	15.0	14.0	0.0
非常勤職員		3.6	4.9	4.6	4.0	0.0
(うち登記所外)		0.0	0.0	0.0	0.0	0.0
業務委託職員(民間)		14.0	14.5	16.7	16.7	38.6

平成23年度民間委託実施庁(新規分):坂戸・熊谷・本庄・秩父・東松山

		平成18年度	平成19年度	平成20年度	平成21年度	平成22年度
常勤職員		-	8.0	8.0	8.0	8.0
非常勤職員		-	3.7	3.0	3.0	3.0
(うち登記所外)		-	(0.0)	(0.0)	(0.0)	(0.0)
業務委託職員(民間)		-	11.0	11.0	12.0	11.1

局名	さいたま地方法務局
庁名	本局
登記所外証明書 発行請求機設置場所	さいたま市プラザノース(北区役所併設) 岩槻駅東口コミュニティセンター(ワッツ西館) 戸田市役所
備考	

国が実施した年度
包括的民間委託を実施した年度

1 従来の実施に要した経費

(単位:千円)

			平成18年度	平成19年度	平成20年度	平成21年度	平成22年度
人件費	常勤職員		50,285	49,670	54,321	0	0
		非常勤職員	8,189	8,486	8,312	0	1,601
		(うち登記所外)	(0)	(0)	(0)	(0)	(1,601)
	物件費		0	0	0	0	0
	委託費等	委託費	63,581	54,490	61,866	82,547	74,851
	成功報酬等	0	0	0	0	0	
	旅費その他	0	0	0	0	0	
計(a)		122,055	112,646	124,499	82,547	76,452	
参	退職給付費用	8,537	11,606	7,772	0	0	
考	減価償却費	0	0	0	0	0	
値(b)	間接部門費	1,620	1,620	1,788	0	0	
(a)+(b)		132,212	125,872	134,059	82,547	76,452	

2 従来の実施に要した人員

(単位:人)

	平成18年度	平成19年度	平成20年度	平成21年度	平成22年度
常勤職員	9.0	9.0	9.0	0.0	0.0
非常勤職員	5.6	5.6	5.6	0.0	5.5
(うち登記所外)	(0.0)	(0.0)	(0.0)	(0.0)	(5.5)
業務委託職員(民間)	11.0	9.0	12.0	27.6	19.2

3 従来の実施方法等(従来業務実施における取扱数量)

(1) 乙号事件数 次葉のとおり

(2) 郵送請求收受数

H23.1	H23.2	H23.3	H23.4	H23.5	H23.6	H23.7	H23.8	H23.9	H23.10	H23.11	H23.12	合計
1,102	1,064	1,551	1,249	1,254	1,557	1,191	1,526	1,286	1,269	1,294	1,304	15,647

(3) 印刷/複写/閲覧/付記の割合

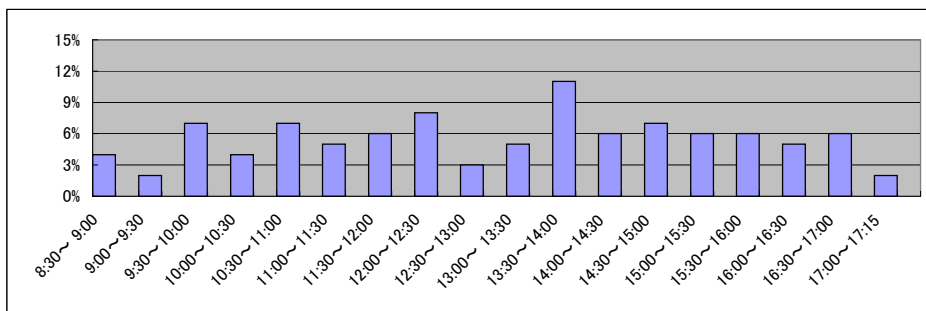
(4) 乙号事件数の曜日別動向

	印刷	複写	閲覧	付記
登記事項証明書	94%	6%		
要約書(閲覧)	100%		0%	
印鑑証明	100%			
地図等の写しの交付	99%	1%		
地図等の閲覧	0%		0%	
その他	100%	0%	0%	0%

月	火	水	木	金
24%	21%	16%	20%	19%

(5) 請求書枚数の時間別動向

8:30~9:00	9:00~9:30	9:30~10:00	10:00~10:30	10:30~11:00	11:00~11:30
4%	2%	7%	4%	7%	5%
11:30~12:00	12:00~12:30	12:30~13:00	13:00~13:30	13:30~14:00	14:00~14:30
6%	8%	3%	5%	11%	6%
14:30~15:00	15:00~15:30	15:30~16:00	16:00~16:30	16:30~17:00	17:00~17:15
7%	6%	6%	5%	6%	2%



局名	さいたま地方裁判所
庁名	川口出張所
登記所外証明書 発行請求機設置場所	
備考	

国が実施した年度
包括的民間委託を実施した年度

1 従来の実施に要した経費

(単位:千円)

			平成18年度	平成19年度	平成20年度	平成21年度	平成22年度
人件費	常勤職員		22,520	26,534	22,140	0	0
		非常勤職員	918	956	972	0	0
		(うち登記所外)	(0)	(0)	(0)	(0)	(0)
	物件費		0	0	0	0	0
		委託費等	20,187	20,320	24,094	24,958	23,406
成功報酬等		0	0	0	0	0	
	旅費その他	0	0	0	0	0	
計(a)		43,625	47,810	47,206	24,958	23,406	
参	退職給付費用	3,795	5,158	3,455	0	0	
考	減価償却費	0	0	0	0	0	
値(b)	間接部門費	721	721	795	0	0	
(a)+(b)		48,141	53,689	51,456	24,958	23,406	

2 従来の実施に要した人員

(単位:人)

	平成18年度	平成19年度	平成20年度	平成21年度	平成22年度
常勤職員	4.0	4.0	4.0	0.0	0.0
非常勤職員	0.6	0.6	0.6	0.0	0.0
(うち登記所外)	(0.0)	(0.0)	(0.0)	(0.0)	(0.0)
業務委託職員(民間)	4.0	4.0	4.0	9.8	8.5

3 従来の実施方法等(従来業務実施における取扱数量)

(1) 乙号事件数 次葉のとおり

(2) 郵送請求收受数

H23.1	H23.2	H23.3	H23.4	H23.5	H23.6	H23.7	H23.8	H23.9	H23.10	H23.11	H23.12	合計
366	368	435	395	456	414	347	446	453	442	393	414	4,929

(3) 印刷/複写/閲覧/付記の割合

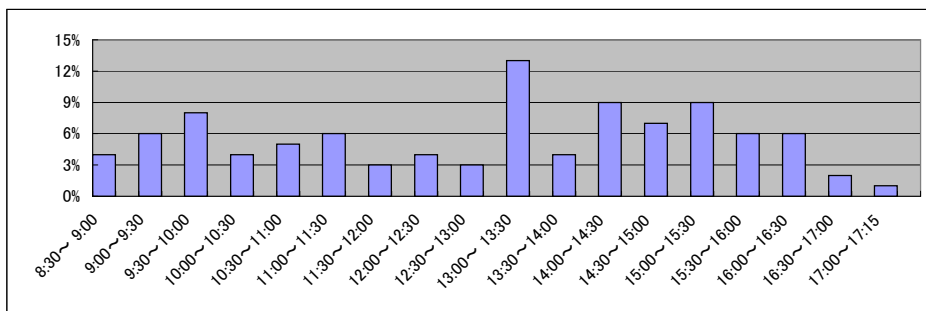
(4) 乙号事件数の曜日別動向

	印刷	複写	閲覧	付記
登記事項証明書	99%	1%		
要約書(閲覧)	99%		1%	
印鑑証明	100%			
地図等の写しの交付	100%	0%		
地図等の閲覧	100%		0%	
その他	0%	0%	0%	0%

月	火	水	木	金
19%	20%	21%	20%	20%

(5) 請求書枚数の時間別動向

8:30~9:00	9:00~9:30	9:30~10:00	10:00~10:30	10:30~11:00	11:00~11:30
4%	6%	8%	4%	5%	6%
11:30~12:00	12:00~12:30	12:30~13:00	13:00~13:30	13:30~14:00	14:00~14:30
3%	4%	3%	13%	4%	9%
14:30~15:00	15:00~15:30	15:30~16:00	16:00~16:30	16:30~17:00	17:00~17:15
7%	9%	6%	6%	2%	1%



局名	さいたま地方裁判所
庁名	上尾出張所
登記所外証明書 発行請求機設置場所	
備考	

国が実施した年度
包括的民間委託を実施した年度

1 従来の実施に要した経費

(単位:千円)

			平成18年度	平成19年度	平成20年度	平成21年度	平成22年度
人件費	常勤職員		12,037	9,219	10,881	0	0
		非常勤職員	894	941	940	0	0
		(うち登記所外)	(0)	(0)	(0)	(0)	(0)
	物件費		0	0	0	0	0
	委託費等	委託費	13,048	11,016	11,075	12,890	12,999
	成功報酬等	0	0	0	0	0	
	旅費その他	0	0	0	0	0	
計(a)		25,979	21,176	22,896	12,890	12,999	
参	退職給付費用	1,897	2,579	1,727	0	0	
考	減価償却費	0	0	0	0	0	
値(b)	間接部門費	360	360	397	0	0	
(a)+(b)		28,236	24,115	25,020	12,890	12,999	

2 従来の実施に要した人員

(単位:人)

	平成18年度	平成19年度	平成20年度	平成21年度	平成22年度
常勤職員	2.0	2.0	2.0	0.0	0.0
非常勤職員	0.6	0.6	0.6	0.0	0.0
(うち登記所外)	(0.0)	(0.0)	(0.0)	(0.0)	(0.0)
業務委託職員(民間)	2.0	2.6	4.0	5.8	5.1

3 従来の実施方法等(従来業務実施における取扱数量)

(1) 乙号事件数 次葉のとおり

(2) 郵送請求收受数

H23.1	H23.2	H23.3	H23.4	H23.5	H23.6	H23.7	H23.8	H23.9	H23.10	H23.11	H23.12	合計
106	118	119	125	113	131	98	113	78	98	127	77	1,303

(3) 印刷/複写/閲覧/付記の割合

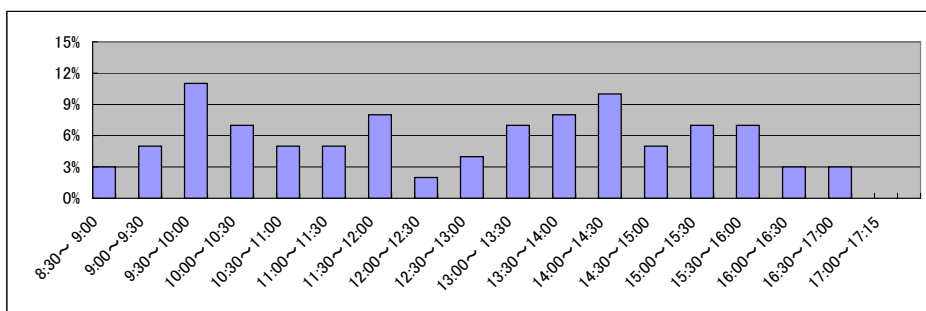
(4) 乙号事件数の曜日別動向

	印刷	複写	閲覧	付記
登記事項証明書	99%	1%		
要約書(閲覧)	100%		0%	
印鑑証明	100%			
地図等の写しの交付	100%	0%		
地図等の閲覧	0%		100%	
その他	0%	0%	0%	0%

月	火	水	木	金
25%	23%	16%	18%	18%

(5) 請求書枚数の時間別動向

8:30~9:00	9:00~9:30	9:30~10:00	10:00~10:30	10:30~11:00	11:00~11:30
	3%	5%	11%	7%	5%
11:30~12:00	12:00~12:30	12:30~13:00	13:00~13:30	13:30~14:00	14:00~14:30
8%	2%	4%	7%	8%	10%
14:30~15:00	15:00~15:30	15:30~16:00	16:00~16:30	16:30~17:00	17:00~17:15
5%	7%	7%	3%	3%	0%



局名	さいたま地方裁判所
庁名	越谷支局
登記所外証明書 発行請求機設置場所	
備考	

国が実施した年度
包括的民間委託を実施した年度

1 従来の実施に要した経費

(単位:千円)

			平成18年度	平成19年度	平成20年度	平成21年度	平成22年度
人件費	常勤職員		14,678	11,545	12,494	0	0
		非常勤職員	918	478	931	0	0
		(うち登記所外)	(0)	(0)	(0)	(0)	(0)
	物件費		0	0	0	0	0
	委託費等	委託費	12,795	12,645	12,786	14,798	16,482
	成功報酬等	0	0	0	0	0	
	旅費その他	0	0	0	0	0	
計(a)		28,391	24,668	26,211	14,798	16,482	
参	退職給付費用	1,897	2,579	1,727	0	0	
考	減価償却費	0	0	0	0	0	
値(b)	間接部門費	360	360	397	0	0	
(a)+(b)		30,648	27,607	28,335	14,798	16,482	

2 従来の実施に要した人員

(単位:人)

	平成18年度	平成19年度	平成20年度	平成21年度	平成22年度
常勤職員	2.0	2.0	2.0	0.0	0.0
非常勤職員	0.6	0.4	0.6	0.0	0.0
(うち登記所外)	(0.0)	(0.0)	(0.0)	(0.0)	(0.0)
業務委託職員(民間)	2.0	3.0	3.0	7.0	6.1

3 従来の実施方法等(従来業務実施における取扱数量)

(1) 乙号事件数 次葉のとおり

(2) 郵送請求收受数

H23.1	H23.2	H23.3	H23.4	H23.5	H23.6	H23.7	H23.8	H23.9	H23.10	H23.11	H23.12	合計
274	245	258	267	262	289	259	262	266	244	233	225	3,084

(3) 印刷/複写/閲覧/付記の割合

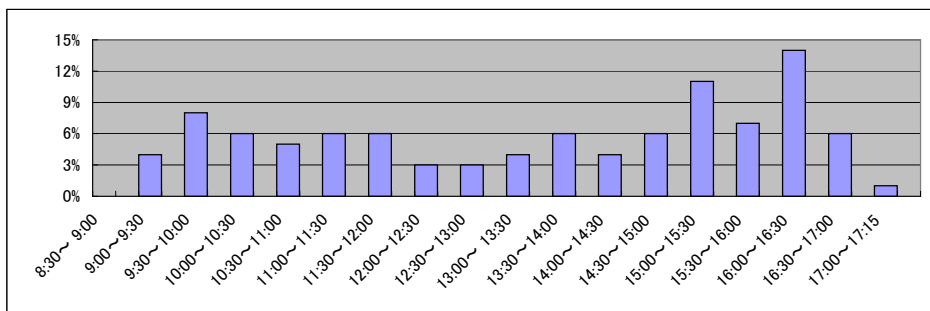
(4) 乙号事件数の曜日別動向

	印刷	複写	閲覧	付記
登記事項証明書	100%	0%		
要約書(閲覧)	90%		10%	
印鑑証明	100%			
地図等の写しの交付	99%	1%		
地図等の閲覧	0%		0%	
その他	0%	0%	0%	0%

月	火	水	木	金
23%	20%	24%	17%	16%

(5) 請求書枚数の時間別動向

8:30~9:00	9:00~9:30	9:30~10:00	10:00~10:30	10:30~11:00	11:00~11:30
0%	4%	8%	6%	5%	6%
11:30~12:00	12:00~12:30	12:30~13:00	13:00~13:30	13:30~14:00	14:00~14:30
6%	3%	3%	4%	6%	4%
14:30~15:00	15:00~15:30	15:30~16:00	16:00~16:30	16:30~17:00	17:00~17:15
6%	11%	7%	14%	6%	1%



局名	さいたま地方法務局
庁名	春日部出張所
登記所外証明書 発行請求機設置場所	
備考	

国が実施した年度
包括的民間委託を実施した年度

1 従来の実施に要した経費

(単位:千円)

			平成18年度	平成19年度	平成20年度	平成21年度	平成22年度
人件費	常勤職員		12,329	10,640	11,193	0	0
		非常勤職員	918	928	972	0	0
		(うち登記所外)	(0)	(0)	(0)	(0)	(0)
	物件費		0	0	0	0	0
	委託費等	委託費	10,058	9,191	8,485	9,549	12,768
	成功報酬等	0	0	0	0	0	
	旅費その他	0	0	0	0	0	
計(a)			23,305	20,759	20,650	9,549	12,768
参	退職給付費用		1,897	2,579	1,727	0	0
考	減価償却費		0	0	0	0	0
値(b)	間接部門費		360	360	397	0	0
(a)+(b)			25,562	23,698	22,774	9,549	12,768

2 従来の実施に要した人員

(単位:人)

	平成18年度	平成19年度	平成20年度	平成21年度	平成22年度
常勤職員	2.0	2.0	2.0	0.0	0.0
非常勤職員	0.6	0.6	0.6	0.0	0.0
(うち登記所外)	(0.0)	(0.0)	(0.0)	(0.0)	(0.0)
業務委託職員(民間)	3.0	2.6	3.0	6.0	5.8

3 従来の実施方法等(従来業務実施における取扱数量)

(1) 乙号事件数 次葉のとおり

(2) 郵送請求收受数

H23.1	H23.2	H23.3	H23.4	H23.5	H23.6	H23.7	H23.8	H23.9	H23.10	H23.11	H23.12	合計
326	271	275	239	247	234	203	252	280	221	208	227	2,983

(3) 印刷/複写/閲覧/付記の割合

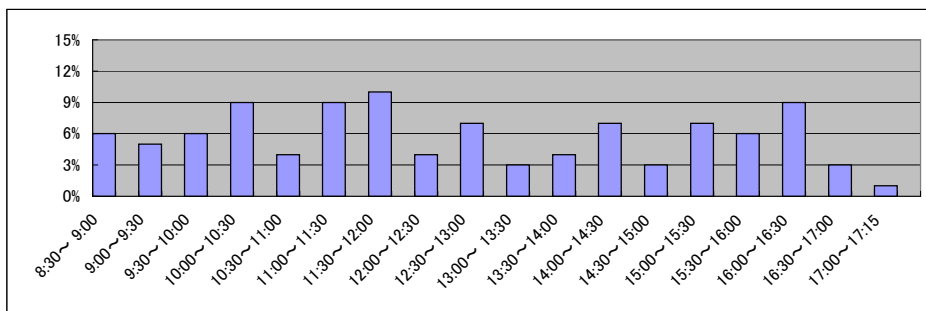
(4) 乙号事件数の曜日別動向

	印刷	複写	閲覧	付記
登記事項証明書	100%	0%		
要約書(閲覧)	100%		0%	
印鑑証明	100%			
地図等の写しの交付	95%	5%		
地図等の閲覧	100%		0%	
その他	0%	0%	0%	0%

月	火	水	木	金
21%	17%	16%	18%	28%

(5) 請求書枚数の時間別動向

8:30~9:00	9:00~9:30	9:30~10:00	10:00~10:30	10:30~11:00	11:00~11:30
6%	5%	6%	9%	4%	9%
11:30~12:00	12:00~12:30	12:30~13:00	13:00~13:30	13:30~14:00	14:00~14:30
10%	4%	7%	3%	4%	7%
14:30~15:00	15:00~15:30	15:30~16:00	16:00~16:30	16:30~17:00	17:00~17:15
3%	7%	6%	9%	3%	1%



局名	さいたま地方務局
庁名	草加出張所
登記所外証明書 発行請求機設置場所	
備考	

国が実施した年度
包括的民間委託を実施した年度

1 従来の実施に要した経費

(単位:千円)

			平成18年度	平成19年度	平成20年度	平成21年度	平成22年度
人件費	常勤職員		15,646	15,961	16,714	0	0
		非常勤職員	918	956	972	0	0
		(うち登記所外)	(0)	(0)	(0)	(0)	(0)
	物件費		0	0	0	0	0
	委託費等	委託費	15,257	15,258	14,959	15,410	19,452
	成功報酬等	0	0	0	0	0	
	旅費その他	0	0	0	0	0	
計(a)		31,821	32,175	32,645	15,410	19,452	
参	退職給付費用	2,846	3,869	2,591	0	0	
考	減価償却費	0	0	0	0	0	
値(b)	間接部門費	540	540	596	0	0	
(a)+(b)		35,207	36,584	35,832	15,410	19,452	

2 従来の実施に要した人員

(単位:人)

	平成18年度	平成19年度	平成20年度	平成21年度	平成22年度
常勤職員	3.0	3.0	3.0	0.0	0.0
非常勤職員	0.6	0.6	0.6	0.0	0.0
(うち登記所外)	(0.0)	(0.0)	(0.0)	(0.0)	(0.0)
業務委託職員(民間)	3.0	3.0	4.0	8.8	6.6

3 従来の実施方法等(従来業務実施における取扱数量)

(1) 乙号事件数 次葉のとおり

(2) 郵送請求收受数

H23.1	H23.2	H23.3	H23.4	H23.5	H23.6	H23.7	H23.8	H23.9	H23.10	H23.11	H23.12	合計
193	173	230	265	268	293	239	242	220	244	187	192	2,746

(3) 印刷/複写/閲覧/付記の割合

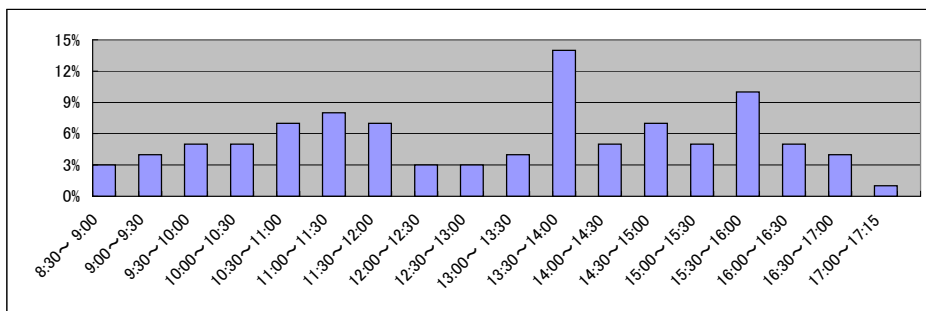
(4) 乙号事件数の曜日別動向

	印刷	複写	閲覧	付記
登記事項証明書	93%	7%		
要約書(閲覧)	100%		0%	
印鑑証明	100%			
地図等の写しの交付	99%	1%		
地図等の閲覧	0%		0%	
その他	100%	0%	0%	0%

月	火	水	木	金
23%	19%	18%	19%	21%

(5) 請求書枚数の時間別動向

8:30~9:00	9:00~9:30	9:30~10:00	10:00~10:30	10:30~11:00	11:00~11:30
	3%	4%	5%	5%	7%
11:30~12:00	12:00~12:30	12:30~13:00	13:00~13:30	13:30~14:00	14:00~14:30
7%	3%	3%	4%	14%	5%
14:30~15:00	15:00~15:30	15:30~16:00	16:00~16:30	16:30~17:00	17:00~17:15
7%	5%	10%	5%	4%	1%



局名	さいたま地方法務局
庁名	鴻巣出張所
登記所外証明書 発行請求機設置場所	
備考	

国が実施した年度
包括的民間委託を実施した年度

1 従来の実施に要した経費

(単位:千円)

			平成18年度	平成19年度	平成20年度	平成21年度	平成22年度
人件費	常勤職員		4,114	5,086	3,872	3,761	0
		非常勤職員	914	956	972	962	0
		(うち登記所外)	(0)	(0)	(0)	(0)	(0)
	物件費		0	0	0	0	0
	委託費等	委託費	5,804	4,704	5,826	2,500	4,052
	成功報酬等	0	0	0	0	0	
	旅費その他	0	0	0	0	0	
計(a)		10,832	10,746	10,670	7,223	4,052	
参考	退職給付費用	948	1,289	863	970	0	
値(b)	減価償却費	0	0	0	0	0	
	間接部門費	191	191	191	198	0	
(a)+(b)		11,971	12,226	11,724	8,391	4,052	

2 従来の実施に要した人員

(単位:人)

	平成18年度	平成19年度	平成20年度	平成21年度	平成22年度
常勤職員	1.0	1.0	1.0	1.0	0.0
非常勤職員	0.6	0.6	0.6	0.6	0.0
(うち登記所外)	(0.0)	(0.0)	(0.0)	(0.0)	(0.0)
業務委託職員(民間)	1.0	2.0	2.7	2.7	3.9

3 従来の実施方法等(従来業務実施における取扱数量)

(1) 乙号事件数 次葉のとおり

(2) 郵送請求收受数

H23.1	H23.2	H23.3	H23.4	H23.5	H23.6	H23.7	H23.8	H23.9	H23.10	H23.11	H23.12	合計
68	73	56	71	78	59	68	63	64	65	53	52	770

(3) 印刷/複写/閲覧/付記の割合

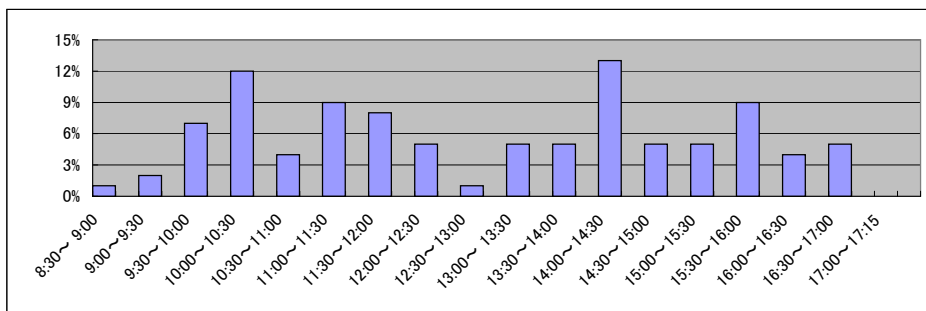
(4) 乙号事件数の曜日別動向

	印刷	複写	閲覧	付記
登記事項証明書	99%	1%		
要約書(閲覧)	100%		0%	
印鑑証明	100%			
地図等の写しの交付	97%	3%		
地図等の閲覧	0%		100%	
その他	100%	0%	0%	0%

月	火	水	木	金
24%	21%	17%	21%	17%

(5) 請求書枚数の時間別動向

8:30~9:00	9:00~9:30	9:30~10:00	10:00~10:30	10:30~11:00	11:00~11:30
1%	2%	7%	12%	4%	9%
11:30~12:00	12:00~12:30	12:30~13:00	13:00~13:30	13:30~14:00	14:00~14:30
8%	5%	1%	5%	5%	13%
14:30~15:00	15:00~15:30	15:30~16:00	16:00~16:30	16:30~17:00	17:00~17:15
5%	5%	9%	4%	5%	0%



局名	さいたま地方方法務局
庁名	志木出張所
登記所外証明書 発行請求機設置場所	
備考	

国が実施した年度
包括的民間委託を実施した年度

1 従来の実施に要した経費

(単位:千円)

		平成18年度	平成19年度	平成20年度	平成21年度	平成22年度
人件費	常勤職員	16,569	16,759	17,140	17,371	0
	非常勤職員	918	1,041	1,304	1,219	0
	(うち登記所外)	(0)	(0)	(0)	(0)	(0)
	物件費	0	0	0	0	0
	委託費等					
	委託費	17,508	14,684	14,622	8,625	13,980
	成功報酬等	0	0	0	0	0
	旅費その他	0	0	0	0	0
計(a)		34,995	32,484	33,066	27,215	13,980
参考	退職給付費用	2,846	3,869	2,591	2,912	0
	減価償却費	0	0	0	0	0
値(b)	間接部門費	573	573	573	596	0
(a)+(b)		38,414	36,926	36,230	30,723	13,980

2 従来の実施に要した人員

(単位:人)

	平成18年度	平成19年度	平成20年度	平成21年度	平成22年度
常勤職員	3.0	3.0	3.0	3.0	0.0
非常勤職員	0.6	0.6	0.8	0.8	0.0
(うち登記所外)	(0.0)	(0.0)	(0.0)	(0.0)	(0.0)
業務委託職員(民間)	3.0	3.0	3.0	3.0	8.4

3 従来の実施方法等(従来業務実施における取扱数量)

(1) 乙号事件数 次葉のとおり

(2) 郵送請求收受数

H23.1	H23.2	H23.3	H23.4	H23.5	H23.6	H23.7	H23.8	H23.9	H23.10	H23.11	H23.12	合計
288	312	262	277	292	310	356	417	360	241	286	212	3,613

(3) 印刷/複写/閲覧/付記の割合

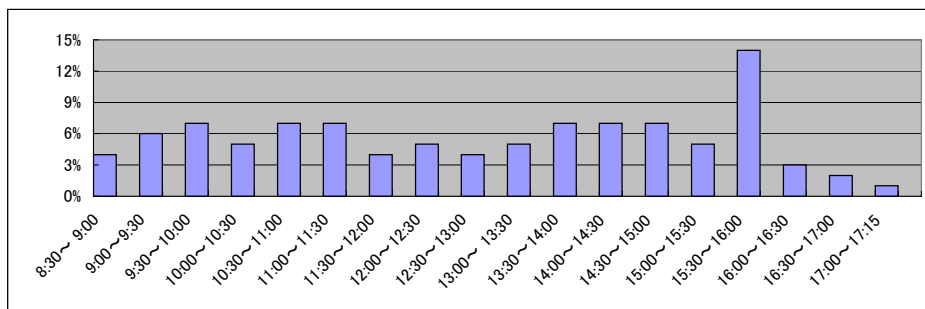
(4) 乙号事件数の曜日別動向

	印刷	複写	閲覧	付記
登記事項証明書	100%	0%		
要約書(閲覧)	100%		0%	
印鑑証明	100%			
地図等の写しの交付	100%	0%		
地図等の閲覧	0%		100%	
その他	0%	0%	0%	0%

月	火	水	木	金
24%	18%	17%	20%	21%

(5) 請求書枚数の時間別動向

8:30~9:00	9:00~9:30	9:30~10:00	10:00~10:30	10:30~11:00	11:00~11:30
	4%	6%	7%	5%	7%
11:30~12:00	12:00~12:30	12:30~13:00	13:00~13:30	13:30~14:00	14:00~14:30
4%	5%	4%	5%	7%	7%
14:30~15:00	15:00~15:30	15:30~16:00	16:00~16:30	16:30~17:00	17:00~17:15
7%	5%	14%	3%	2%	1%



局名	さいたま地方裁判所
庁名	川越支局
登記所外証明書 発行請求機設置場所	
備考	

国が実施した年度
包括的民間委託を実施した年度

1 従来の実施に要した経費

(単位:千円)

			平成18年度	平成19年度	平成20年度	平成21年度	平成22年度
人件費	常勤職員		17,076	16,269	17,530	16,260	0
		非常勤職員	889	923	936	894	0
		(うち登記所外)	(0)	(0)	(0)	(0)	(0)
	物件費		0	0	0	0	0
	委託費等	委託費	18,779	16,502	17,625	8,210	13,307
	成功報酬等	0	0	0	0	0	
	旅費その他	0	0	0	0	0	
計(a)		36,744	33,694	36,091	25,364	13,307	
参	退職給付費用	2,846	3,869	2,591	2,912	0	
考	減価償却費	0	0	0	0	0	
値(b)	間接部門費	573	573	573	596	0	
(a)+(b)		40,163	38,136	39,255	28,872	13,307	

2 従来の実施に要した人員

(単位:人)

	平成18年度	平成19年度	平成20年度	平成21年度	平成22年度
常勤職員	3.0	3.0	3.0	3.0	0.0
非常勤職員	0.6	0.6	0.6	0.6	0.0
(うち登記所外)	(0.0)	(0.0)	(0.0)	(0.0)	(0.0)
業務委託職員(民間)	3.0	3.5	4.0	4.0	7.3

3 従来の実施方法等(従来業務実施における取扱数量)

(1) 乙号事件数 次葉のとおり

(2) 郵送請求收受数

H23.1	H23.2	H23.3	H23.4	H23.5	H23.6	H23.7	H23.8	H23.9	H23.10	H23.11	H23.12	合計
250	256	276	243	276	280	271	296	242	240	229	228	3,087

(3) 印刷/複写/閲覧/付記の割合

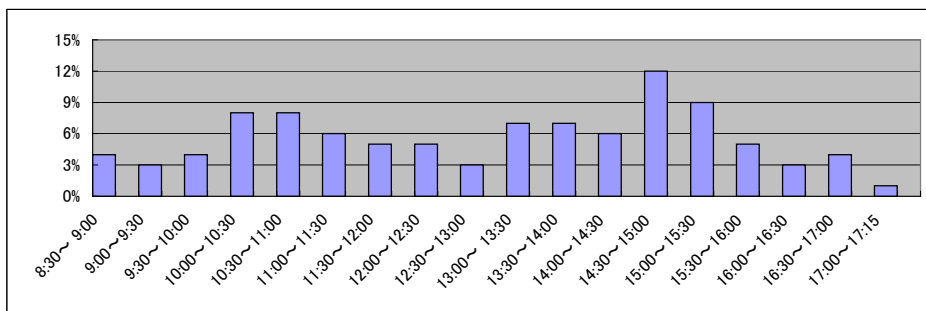
(4) 乙号事件数の曜日別動向

	印刷	複写	閲覧	付記
登記事項証明書	98%	2%		
要約書(閲覧)	100%		0%	
印鑑証明	100%			
地図等の写しの交付	97%	3%		
地図等の閲覧	0%		0%	
その他	0%	0%	0%	0%

月	火	水	木	金
22%	17%	18%	19%	24%

(5) 請求書枚数の時間別動向

8:30~9:00	9:00~9:30	9:30~10:00	10:00~10:30	10:30~11:00	11:00~11:30
4%	3%	4%	8%	8%	6%
11:30~12:00	12:00~12:30	12:30~13:00	13:00~13:30	13:30~14:00	14:00~14:30
5%	5%	3%	7%	7%	6%
14:30~15:00	15:00~15:30	15:30~16:00	16:00~16:30	16:30~17:00	17:00~17:15
12%	9%	5%	3%	4%	1%



局名	さいたま地方法務局
庁名	所沢支局
登記所外証明書 発行請求機設置場所	
備考	

国が実施した年度
包括的民間委託を実施した年度

1 従来の実施に要した経費

(単位:千円)

			平成18年度	平成19年度	平成20年度	平成21年度	平成22年度
人件費	常勤職員		21,609	27,101	22,946	21,814	0
		非常勤職員	918	1,424	972	962	0
		(うち登記所外)	(0)	(0)	(0)	(0)	(0)
	物件費		0	0	0	0	0
	委託費等	委託費	20,300	23,970	21,643	17,067	27,663
	成功報酬等	0	0	0	0	0	
	旅費その他	0	0	0	0	0	
計(a)		42,827	52,495	45,561	39,843	27,663	
参	退職給付費用	3,795	5,158	3,455	3,883	0	
考	減価償却費	0	0	0	0	0	
値(b)	間接部門費	764	764	764	794	0	
(a)+(b)		47,386	58,417	49,780	44,520	27,663	

2 従来の実施に要した人員

(単位:人)

	平成18年度	平成19年度	平成20年度	平成21年度	平成22年度
常勤職員	4.0	4.0	4.0	4.0	0.0
非常勤職員	0.6	1.1	0.6	0.6	0.0
(うち登記所外)	(0.0)	(0.0)	(0.0)	(0.0)	(0.0)
業務委託職員(民間)	5.0	4.0	4.0	4.0	8.8

3 従来の実施方法等(従来業務実施における取扱数量)

(1) 乙号事件数 次葉のとおり

(2) 郵送請求收受数

H23.1	H23.2	H23.3	H23.4	H23.5	H23.6	H23.7	H23.8	H23.9	H23.10	H23.11	H23.12	合計
357	314	389	382	264	203	184	243	215	269	228	220	3,268

(3) 印刷/複写/閲覧/付記の割合

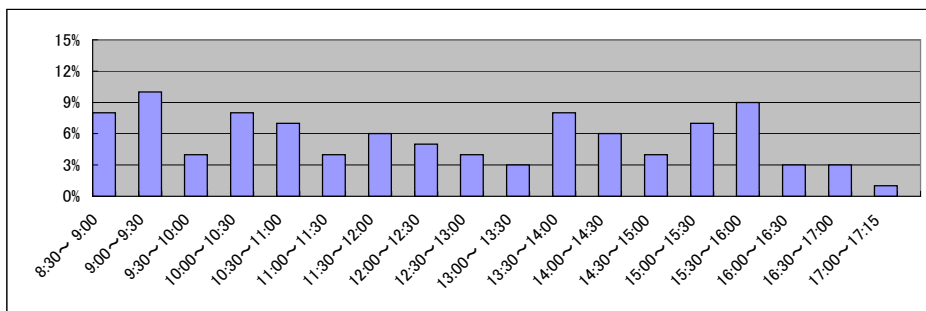
(4) 乙号事件数の曜日別動向

	印刷	複写	閲覧	付記
登記事項証明書	98%	2%		
要約書(閲覧)	99%		1%	
印鑑証明	100%			
地図等の写しの交付	94%	6%		
地図等の閲覧	0%		0%	
その他	0%	0%	0%	0%

月	火	水	木	金
22%	19%	22%	17%	20%

(5) 請求書枚数の時間別動向

8:30~9:00	9:00~9:30	9:30~10:00	10:00~10:30	10:30~11:00	11:00~11:30
	8%	10%	4%	8%	7%
11:30~12:00	12:00~12:30	12:30~13:00	13:00~13:30	13:30~14:00	14:00~14:30
6%	5%	4%	3%	8%	6%
14:30~15:00	15:00~15:30	15:30~16:00	16:00~16:30	16:30~17:00	17:00~17:15
4%	7%	9%	3%	3%	1%



局名	さいたま地方法務局
庁名	飯能出張所
登記所外証明書 発行請求機設置場所	
備考	

国が実施した年度
包括的民間委託を実施した年度

1 従来の実施に要した経費

(単位:千円)

			平成18年度	平成19年度	平成20年度	平成21年度	平成22年度
人件費	常勤職員		4,005	4,109	4,243	3,970	0
		非常勤職員	914	2,286	1,379	1,294	0
		(うち登記所外)	(0)	(0)	(0)	(0)	(0)
	物件費		0	0	0	0	0
	委託費等	委託費	4,411	0	0	0	8,187
	成功報酬等	0	0	0	0	0	
	旅費その他	0	0	0	0	0	
計(a)		9,330	6,395	5,622	5,264	8,187	
参考値(b)	退職給付費用	948	1,289	863	970	0	
	減価償却費	0	0	0	0	0	
	間接部門費	191	191	191	198	0	
(a)+(b)		10,469	7,875	6,676	6,432	8,187	

2 従来の実施に要した人員

(単位:人)

	平成18年度	平成19年度	平成20年度	平成21年度	平成22年度
常勤職員	1.0	1.0	1.0	1.0	0.0
非常勤職員	0.6	1.4	0.8	0.8	0.0
(うち登記所外)	(0.0)	(0.0)	(0.0)	(0.0)	(0.0)
業務委託職員(民間)	1.0	0.0	0.0	0.0	3.2

3 従来の実施方法等(従来業務実施における取扱数量)

(1) 乙号事件数 次葉のとおり

(2) 郵送請求收受数

H23.1	H23.2	H23.3	H23.4	H23.5	H23.6	H23.7	H23.8	H23.9	H23.10	H23.11	H23.12	合計
54	59	43	62	55	67	44	50	56	65	53	57	665

(3) 印刷/複写/閲覧/付記の割合

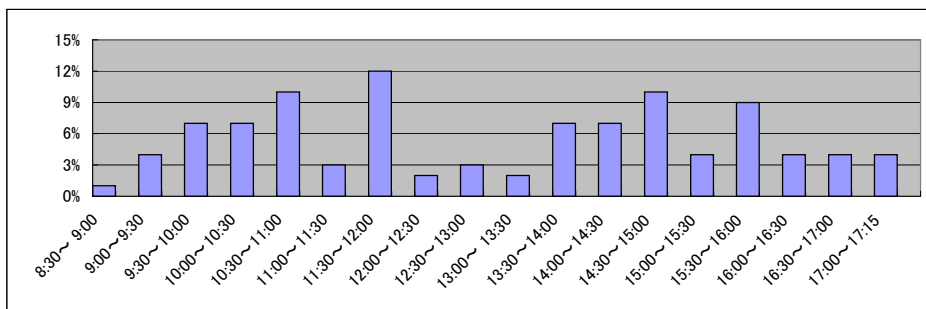
(4) 乙号事件数の曜日別動向

	印刷	複写	閲覧	付記
登記事項証明書	97%	3%		
要約書(閲覧)	100%		0%	
印鑑証明	100%			
地図等の写しの交付	100%	0%		
地図等の閲覧	100%		0%	
その他	0%	0%	0%	0%

月	火	水	木	金
21%	21%	17%	20%	21%

(5) 請求書枚数の時間別動向

8:30~9:00	9:00~9:30	9:30~10:00	10:00~10:30	10:30~11:00	11:00~11:30
1%	4%	7%	7%	10%	3%
11:30~12:00	12:00~12:30	12:30~13:00	13:00~13:30	13:30~14:00	14:00~14:30
12%	2%	3%	2%	7%	7%
14:30~15:00	15:00~15:30	15:30~16:00	16:00~16:30	16:30~17:00	17:00~17:15
10%	4%	9%	4%	4%	4%



局名	さいたま地方方法務局
庁名	久喜支局
登記所外証明書 発行請求機設置場所	
備考	

国が実施した年度
包括的民間委託を実施した年度

1 従来の実施に要した経費

(単位:千円)

			平成18年度	平成19年度	平成20年度	平成21年度	平成22年度
人件費	常勤職員		12,435	13,236	15,833	11,352	0
		非常勤職員	903	924	1,923	944	0
		(うち登記所外)	(0)	(0)	(0)	(0)	(0)
	物件費		0	0	0	0	0
		委託費等	5,749	7,722	8,805	10,237	16,593
成功報酬等		0	0	0	0	0	
	旅費その他	0	0	0	0	0	
計(a)		19,087	21,882	26,561	22,533	16,593	
参	退職給付費用	1,897	2,579	2,590	1,941	0	
考	減価償却費	0	0	0	0	0	
値(b)	間接部門費	382	382	573	397	0	
(a)+(b)		21,366	24,843	29,724	24,871	16,593	

2 従来の実施に要した人員

(単位:人)

	平成18年度	平成19年度	平成20年度	平成21年度	平成22年度
常勤職員	2.0	2.0	3.0	2.0	0.0
非常勤職員	0.6	0.6	1.2	0.6	0.0
(うち登記所外)	(0.0)	(0.0)	(0.0)	(0.0)	(0.0)
業務委託職員(民間)	1.0	2.0	3.0	3.0	7.0

3 従来の実施方法等(従来業務実施における取扱数量)

(1) 乙号事件数 次葉のとおり

(2) 郵送請求收受数

H23.1	H23.2	H23.3	H23.4	H23.5	H23.6	H23.7	H23.8	H23.9	H23.10	H23.11	H23.12	合計
177	192	174	154	156	169	153	138	136	157	147	112	1,865

(3) 印刷/複写/閲覧/付記の割合

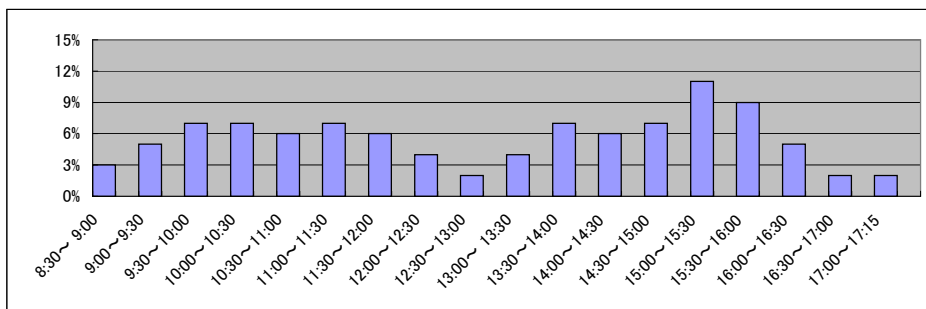
(4) 乙号事件数の曜日別動向

	印刷	複写	閲覧	付記
登記事項証明書	99%	1%		
要約書(閲覧)	100%		0%	
印鑑証明	100%			
地図等の写しの交付	94%	6%		
地図等の閲覧	0%		0%	
その他	0%	0%	0%	0%

月	火	水	木	金
24%	17%	19%	16%	24%

(5) 請求書枚数の時間別動向

8:30~9:00	9:00~9:30	9:30~10:00	10:00~10:30	10:30~11:00	11:00~11:30
	3%	5%	7%	7%	6%
11:30~12:00	12:00~12:30	12:30~13:00	13:00~13:30	13:30~14:00	14:00~14:30
6%	4%	2%	4%	7%	6%
14:30~15:00	15:00~15:30	15:30~16:00	16:00~16:30	16:30~17:00	17:00~17:15
7%	11%	9%	5%	2%	2%



局名	さいたま地方裁判所
庁名	坂戸出張所
登記所外証明書 発行請求機設置場所	
備考	

国が実施した年度
包括的民間委託を実施した年度

1 従来の実施に要した経費

(単位:千円)

			平成18年度	平成19年度	平成20年度	平成21年度	平成22年度
人件費	常勤職員		-	3,465	4,182	3,958	4,326
		非常勤職員	-	903	951	945	1,000
		(うち登記所外)	-	(0)	(0)	(0)	(0)
	物件費		-	0	0	0	0
		委託費等		-	7,932	7,576	3,789
成功報酬等			-	0	0	0	0
	旅費その他		-	0	0	0	0
計(a)			-	12,300	12,709	8,692	10,013
参 考 値(b)	退職給付費用		-	1,289	863	970	847
	減価償却費		-	0	0	0	0
(a)+(b)			-	13,788	13,771	9,861	11,058

2 従来の実施に要した人員

(単位:人)

	平成18年度	平成19年度	平成20年度	平成21年度	平成22年度
常勤職員	-	1.0	1.0	1.0	1.0
非常勤職員	-	0.6	0.6	0.6	0.6
(うち登記所外)	-	(0.0)	(0.0)	(0.0)	(0.0)
業務委託職員(民間)	-	3.0	3.0	3.0	2.5

3 従来の実施方法等(従来業務実施における取扱数量)

(1) 乙号事件数 次葉のとおり

(2) 郵送請求收受数

H23.1	H23.2	H23.3	H23.4	H23.5	H23.6	H23.7	H23.8	H23.9	H23.10	H23.11	H23.12	合計
93	100	89	93	102	85	77	91	88	78	80	79	1,055

(3) 印刷/複写/閲覧/付記の割合

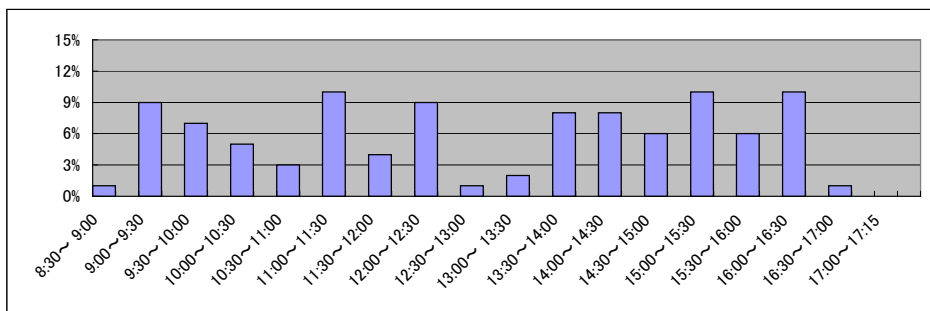
(4) 乙号事件数の曜日別動向

	印刷	複写	閲覧	付記
登記事項証明書	99%	1%		
要約書(閲覧)	100%		0%	
印鑑証明	100%			
地図等の写しの交付	100%	0%		
地図等の閲覧	0%		0%	
その他	0%	0%	0%	0%

月	火	水	木	金
23%	17%	22%	18%	20%

(5) 請求書枚数の時間別動向

8:30~9:00	9:00~9:30	9:30~10:00	10:00~10:30	10:30~11:00	11:00~11:30
1%	9%	7%	5%	3%	10%
11:30~12:00	12:00~12:30	12:30~13:00	13:00~13:30	13:30~14:00	14:00~14:30
4%	9%	1%	2%	8%	8%
14:30~15:00	15:00~15:30	15:30~16:00	16:00~16:30	16:30~17:00	17:00~17:15
6%	10%	6%	10%	1%	0%



庁名 さいたま地方法務局坂戸出張所

Table showing monthly and total counts for平成18年 (Heisei 18). Rows include 登記事項証明書, 要約書(閲覧), 印鑑証明, 地図等の写しの交付, 地図等の閲覧, and 其他. Columns are months H18.1 to H18.12 and total (合計).

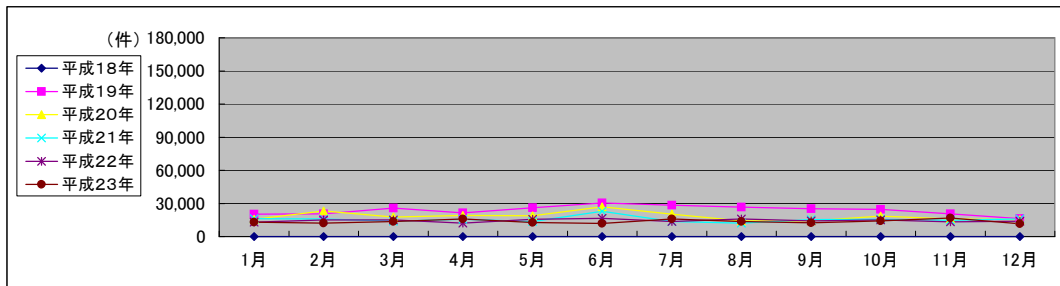
Table showing monthly and total counts for平成19年 (Heisei 19). Rows include 登記事項証明書, うちオンライン, 要約書(閲覧), 印鑑証明, うちオンライン, 地図等の写しの交付, うちオンライン, 地図等の閲覧, and うちオンライン. Columns are months H19.1 to H19.12 and total (合計).

Table showing monthly and total counts for平成20年 (Heisei 20). Rows include 登記事項証明書, うちオンライン, 要約書(閲覧), 印鑑証明, うちオンライン, 地図等の写しの交付, うちオンライン, 地図等の閲覧, and うちオンライン. Columns are months H20.1 to H20.12 and total (合計).

Table showing monthly and total counts for平成21年 (Heisei 21). Rows include 登記事項証明書, うちオンライン, 要約書(閲覧), 印鑑証明, うちオンライン, 地図等の写しの交付, うちオンライン, 地図等の閲覧, and うちオンライン. Columns are months H21.1 to H21.12 and total (合計).

Table showing monthly and total counts for平成22年 (Heisei 22). Rows include 登記事項証明書, うちオンライン, 要約書(閲覧), 印鑑証明, うちオンライン, 地図等の写しの交付, うちオンライン, 地図等の閲覧, and うちオンライン. Columns are months H22.1 to H22.12 and total (合計).

Table showing monthly and total counts for平成23年 (Heisei 23). Rows include 登記事項証明書, うちオンライン, 要約書(閲覧), 印鑑証明, うちオンライン, 地図等の写しの交付, うちオンライン, 地図等の閲覧, and うちオンライン. Columns are months H23.1 to H23.12 and total (合計).



局名	さいたま地方裁判所
庁名	熊谷支部
登記所外証明書 発行請求機設置場所	
備考	

国が実施した年度
包括的民間委託を実施した年度

1 従来の実施に要した経費

(単位:千円)

			平成18年度	平成19年度	平成20年度	平成21年度	平成22年度
人件費	常勤職員		-	190,604	23,238	21,870	21,857
		非常勤職員	-	956	972	962	1,004
		(うち登記所外)	-	(0)	(0)	(0)	(0)
	物件費		-	0	0	0	0
		委託費等		-	13,984	15,801	8,103
成功報酬等			-	0	0	0	0
	旅費その他		-	0	0	0	0
計(a)			-	205,544	40,011	30,935	35,139
参 考 値(b)	退職給付費用		-	5,158	3,455	3,883	3,390
	減価償却費		-	0	0	0	0
(a)+(b)			-	211,497	44,261	35,613	39,323

2 従来の実施に要した人員

(単位:人)

	平成18年度	平成19年度	平成20年度	平成21年度	平成22年度
常勤職員	-	4.0	4.0	4.0	4.0
非常勤職員	-	0.6	0.6	0.6	0.6
(うち登記所外)	-	(0.0)	(0.0)	(0.0)	(0.0)
業務委託職員(民間)	-	4.0	3.0	4.0	4.0

3 従来の実施方法等(従来業務実施における取扱数量)

(1) 乙号事件数 次葉のとおり

(2) 郵送請求收受数

H23.1	H23.2	H23.3	H23.4	H23.5	H23.6	H23.7	H23.8	H23.9	H23.10	H23.11	H23.12	合計
183	190	187	190	169	192	154	185	190	161	187	145	2,133

(3) 印刷/複写/閲覧/付記の割合

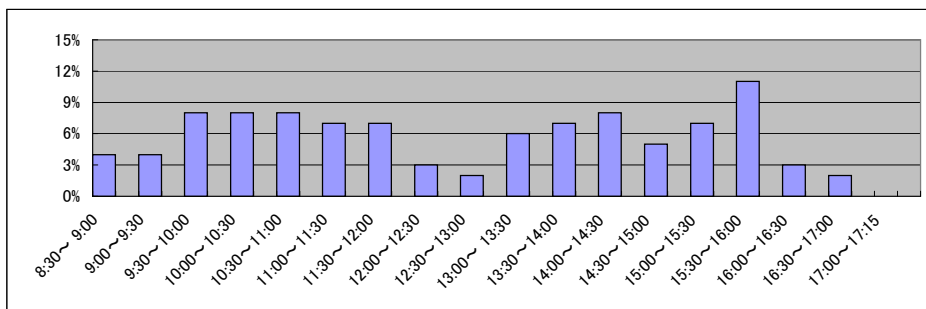
(4) 乙号事件数の曜日別動向

	印刷	複写	閲覧	付記
登記事項証明書	96%	4%		
要約書(閲覧)	100%		0%	
印鑑証明	100%			
地図等の写しの交付	100%	0%		
地図等の閲覧	0%		100%	
その他	100%	0%	0%	0%

月	火	水	木	金
22%	21%	18%	21%	18%

(5) 請求書枚数の時間別動向

8:30~9:00	9:00~9:30	9:30~10:00	10:00~10:30	10:30~11:00	11:00~11:30
4%	4%	8%	8%	8%	7%
11:30~12:00	12:00~12:30	12:30~13:00	13:00~13:30	13:30~14:00	14:00~14:30
7%	3%	2%	6%	7%	8%
14:30~15:00	15:00~15:30	15:30~16:00	16:00~16:30	16:30~17:00	17:00~17:15
5%	7%	11%	3%	2%	0%



局名	さいたま地方法務局
庁名	本庄出張所
登記所外証明書 発行請求機設置場所	
備考	

国が実施した年度
包括的民間委託を実施した年度

1 従来の実施に要した経費

(単位:千円)

			平成18年度	平成19年度	平成20年度	平成21年度	平成22年度
人件費	常勤職員		-	6,063	4,889	4,833	5,554
		非常勤職員	-	1,893	972	962	977
		(うち登記所外)	-	(0)	(0)	(0)	(0)
	物件費		-	0	0	0	0
	委託費等	委託費	-	5,488	5,750	2,852	3,568
	成功報酬等	-	0	0	0	0	
	旅費その他	-	0	0	0	0	
計(a)			-	13,444	11,611	8,647	10,099
参	退職給付費用		-	1,289	863	970	847
考	減価償却費		-	0	0	0	0
値(b)	間接部門費		-	199	199	199	198
(a)+(b)			-	14,932	12,673	9,816	11,144

2 従来の実施に要した人員

(単位:人)

	平成18年度	平成19年度	平成20年度	平成21年度	平成22年度
常勤職員	-	1.0	1.0	1.0	1.0
非常勤職員	-	1.3	0.6	0.6	0.6
(うち登記所外)	-	(0.0)	(0.0)	(0.0)	(0.0)
業務委託職員(民間)	-	2.0	3.0	2.0	2.0

3 従来の実施方法等(従来業務実施における取扱数量)

(1) 乙号事件数 次葉のとおり

(2) 郵送請求收受数

H23.1	H23.2	H23.3	H23.4	H23.5	H23.6	H23.7	H23.8	H23.9	H23.10	H23.11	H23.12	合計
81	88	75	47	41	75	72	50	40	103	56	42	770

(3) 印刷/複写/閲覧/付記の割合

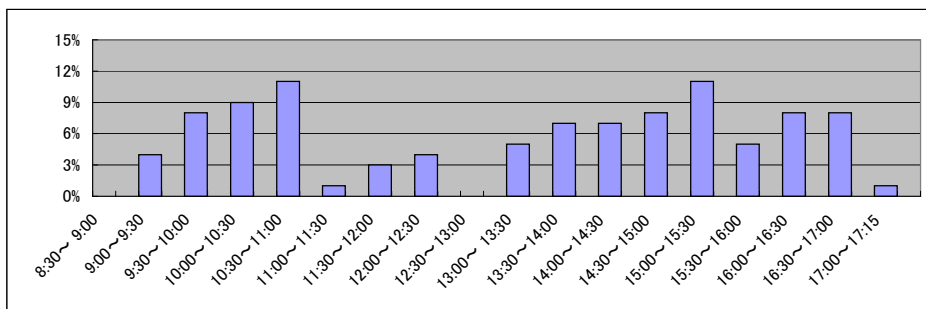
(4) 乙号事件数の曜日別動向

	印刷	複写	閲覧	付記
登記事項証明書	100%	0%		
要約書(閲覧)	83%		17%	
印鑑証明	100%			
地図等の写しの交付	97%	3%		
地図等の閲覧	100%		0%	
その他	0%	0%	0%	0%

月	火	水	木	金
25%	16%	15%	15%	29%

(5) 請求書枚数の時間別動向

8:30~9:00	9:00~9:30	9:30~10:00	10:00~10:30	10:30~11:00	11:00~11:30
0%	4%	8%	9%	11%	1%
11:30~12:00	12:00~12:30	12:30~13:00	13:00~13:30	13:30~14:00	14:00~14:30
3%	4%	0%	5%	7%	7%
14:30~15:00	15:00~15:30	15:30~16:00	16:00~16:30	16:30~17:00	17:00~17:15
8%	11%	5%	8%	8%	1%



局名	さいたま地方裁判所
庁名	秩父支局
登記所外証明書 発行請求機設置場所	
備考	

国が実施した年度
包括的民間委託を実施した年度

1 従来の実施に要した経費

(単位:千円)

			平成18年度	平成19年度	平成20年度	平成21年度	平成22年度
人件費	常勤職員		-	4,051	1,628	3,878	4,121
		非常勤職員	-	956	972	962	977
		(うち登記所外)	-	(0)	(0)	(0)	(0)
	物件費		-	0	0	0	0
	委託費等	委託費	-	0	0	0	0
	成功報酬等	-	0	0	0	0	
	旅費その他	-	0	0	0	0	
計(a)			-	5,007	2,600	4,840	5,098
参	退職給付費用		-	1,289	863	970	847
考	減価償却費		-	0	0	0	0
値(b)	間接部門費		-	199	199	199	198
(a)+(b)			-	6,495	3,662	6,009	6,143

2 従来の実施に要した人員

(単位:人)

	平成18年度	平成19年度	平成20年度	平成21年度	平成22年度
常勤職員	-	1.0	1.0	1.0	1.0
非常勤職員	-	0.6	0.6	0.6	0.6
(うち登記所外)	-	(0.0)	(0.0)	(0.0)	(0.0)
業務委託職員(民間)	-	0.0	0.0	0.0	0.0

3 従来の実施方法等(従来業務実施における取扱数量)

(1) 乙号事件数 次葉のとおり

(2) 郵送請求收受数

H23.1	H23.2	H23.3	H23.4	H23.5	H23.6	H23.7	H23.8	H23.9	H23.10	H23.11	H23.12	合計
56	80	45	39	63	33	38	39	56	39	44	41	573

(3) 印刷/複写/閲覧/付記の割合

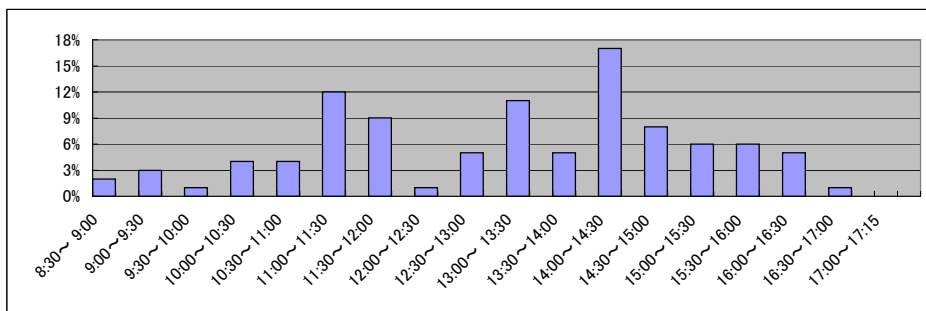
(4) 乙号事件数の曜日別動向

	印刷	複写	閲覧	付記
登記事項証明書	98%	2%		
要約書(閲覧)	95%		5%	
印鑑証明	100%			
地図等の写しの交付	100%	0%		
地図等の閲覧	0%		0%	
その他	0%	0%	0%	0%

月	火	水	木	金
19%	24%	19%	20%	18%

(5) 請求書枚数の時間別動向

8:30~9:00	9:00~9:30	9:30~10:00	10:00~10:30	10:30~11:00	11:00~11:30
	2%	3%	1%	4%	12%
11:30~12:00	12:00~12:30	12:30~13:00	13:00~13:30	13:30~14:00	14:00~14:30
9%	1%	5%	11%	5%	17%
14:30~15:00	15:00~15:30	15:30~16:00	16:00~16:30	16:30~17:00	17:00~17:15
8%	6%	6%	5%	1%	0%



局名	さいたま地方裁判所
庁名	東松山支局
登記所外証明書 発行請求機設置場所	
備考	

国が実施した年度
包括的民間委託を実施した年度

1 従来の実施に要した経費

(単位:千円)

			平成18年度	平成19年度	平成20年度	平成21年度	平成22年度
計(a)	人件費	常勤職員	-	6,073	6,218	6,181	6,784
		非常勤職員	-	956	972	962	1,006
		(うち登記所外)	-	(0)	(0)	(0)	(0)
	物件費	-	0	0	0	0	
	委託費等	委託費	-	10,435	13,668	5,067	7,938
	成功報酬等	-	0	0	0	0	
	旅費その他	-	0	0	0	0	
計(a)			-	17,464	20,858	12,210	15,728
参考	退職給付費用		-	1,289	863	970	847
値(b)	減価償却費		-	0	0	0	0
	間接部門費		-	199	199	199	198
(a)+(b)			-	18,952	21,920	13,379	16,773

2 従来の実施に要した人員

(単位:人)

	平成18年度	平成19年度	平成20年度	平成21年度	平成22年度
常勤職員	-	1.0	1.0	1.0	1.0
非常勤職員	-	0.6	0.6	0.6	0.6
(うち登記所外)	-	(0.0)	(0.0)	(0.0)	(0.0)
業務委託職員(民間)	-	2.0	2.0	3.0	2.6

3 従来の実施方法等(従来業務実施における取扱数量)

(1) 乙号事件数 次葉のとおり

(2) 郵送請求收受数

H23.1	H23.2	H23.3	H23.4	H23.5	H23.6	H23.7	H23.8	H23.9	H23.10	H23.11	H23.12	合計
94	79	69	133	141	127	86	125	88	102	93	66	1,203

(3) 印刷/複写/閲覧/付記の割合

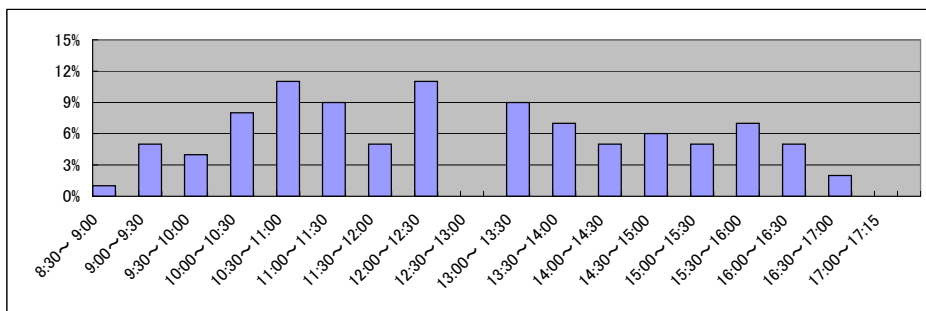
(4) 乙号事件数の曜日別動向

	印刷	複写	閲覧	付記
登記事項証明書	96%	4%		
要約書(閲覧)	100%		0%	
印鑑証明	100%			
地図等の写しの交付	82%	18%		
地図等の閲覧	100%		0%	
その他	0%	0%	0%	0%

月	火	水	木	金
19%	18%	24%	20%	19%

(5) 請求書枚数の時間別動向

8:30~9:00	9:00~9:30	9:30~10:00	10:00~10:30	10:30~11:00	11:00~11:30
1%	5%	4%	8%	11%	9%
11:30~12:00	12:00~12:30	12:30~13:00	13:00~13:30	13:30~14:00	14:00~14:30
5%	11%	0%	9%	7%	5%
14:30~15:00	15:00~15:30	15:30~16:00	16:00~16:30	16:30~17:00	17:00~17:15
6%	5%	7%	5%	2%	0%



局名	千葉地方裁判所全体	登記所外証明書 発行請求機設置庁	柏支局	
----	-----------	---------------------	-----	--

国が実施した年度
包括的民間委託を実施した年度

1 従来の実施に要した経費(単位:千円)

平成19年度民間委託実施庁:なし

			平成18年度	平成19年度	平成20年度	平成21年度	平成22年度
計	人件費	常勤職員	-	-	-	-	-
		非常勤職員	-	-	-	-	-
		(うち登記所外)	-	-	-	-	-
	委託費等	委託費	-	-	-	-	-

平成20年度民間委託実施庁:なし

			平成18年度	平成19年度	平成20年度	平成21年度	平成22年度
計	人件費	常勤職員	-	-	-	-	-
		非常勤職員	-	-	-	-	-
		(うち登記所外)	-	-	-	-	-
	委託費等	委託費	-	-	-	-	-

平成21年度民間委託実施庁:本局・東金・松戸・柏・船橋

			平成18年度	平成19年度	平成20年度	平成21年度	平成22年度
計	人件費	常勤職員	95,339	103,865	98,807	0	0
		非常勤職員	9,218	10,425	9,825	0	0
		(うち登記所外)	(0)	(0)	(0)	(0)	0
	委託費等	委託費	97,185	78,001	75,939	153,299	153,298

平成22年度民間委託実施庁:市原・佐倉・成田・茂原・いすみ・市川

			平成18年度	平成19年度	平成20年度	平成21年度	平成22年度
計	人件費	常勤職員	77,309	87,033	96,867	91,592	0
		非常勤職員	6,937	8,518	7,740	8,131	0
		(うち登記所外)	(0)	(0)	(0)	(0)	(0)
	委託費等	委託費	70,325	60,170	48,386	30,454	82,597

平成23年度民間委託実施庁(新規分):木更津・館山・匝瑳・香取(千葉東出張所・野田出張所を含む)

			平成18年度	平成19年度	平成20年度	平成21年度	平成22年度
計	人件費	常勤職員	-	64,162	70,214	71,524	71,067
		非常勤職員	-	6,020	5,955	6,722	7,148
		(うち登記所外)	-	(0)	(0)	(0)	(0)
	委託費等	委託費	-	29,549	26,802	19,914	23,417

2 従来の実施に要した人員(単位:人)

平成19年度民間委託実施庁:なし

		平成18年度	平成19年度	平成20年度	平成21年度	平成22年度
常勤職員		-	-	-	-	-
非常勤職員		-	-	-	-	-
(うち登記所外)		-	-	-	-	-
業務委託職員(民間)		-	-	-	-	-

平成20年度民間委託実施庁:なし

		平成18年度	平成19年度	平成20年度	平成21年度	平成22年度
常勤職員		-	-	-	-	-
非常勤職員		-	-	-	-	-
(うち登記所外)		-	-	-	-	-
業務委託職員(民間)		-	-	-	-	-

平成21年度民間委託実施庁:本局・東金・松戸・柏・船橋

		平成18年度	平成19年度	平成20年度	平成21年度	平成22年度
常勤職員		16.0	17.0	17.0	0.0	0.0
非常勤職員		7.6	9.0	7.1	0.0	0.0
(うち登記所外)		(0)	(0)	(0)	(0)	(0)
業務委託職員(民間)		17.0	19.0	32.5	47.0	51.1

平成22年度民間委託実施庁:市原・佐倉・成田・茂原・いすみ・市川

		平成18年度	平成19年度	平成20年度	平成21年度	平成22年度
常勤職員		16.0	16.0	16.0	16.0	0.0
非常勤職員		5.6	6.9	5.8	6.0	0.0
(うち登記所外)		(0)	(0)	(0)	(0)	(0)
業務委託職員(民間)		11.0	14.1	18.1	15.5	34.2

平成23年度民間委託実施庁(新規分):木更津・館山・匝瑳・香取(千葉東出張所・野田出張所を含む)

		平成18年度	平成19年度	平成20年度	平成21年度	平成22年度
常勤職員		-	11.0	11.0	11.0	11.0
非常勤職員		-	4.3	4.5	4.8	4.8
(うち登記所外)		-	(0)	(0)	(0)	(0)
業務委託職員(民間)		-	9.8	12.2	10.3	10.6

局名	千葉地方務局
庁名	本局
登記所外証明書 発行請求機設置場所	
備考	平成24年2月27日統合の千葉東出張所を含む。

国が実施した年度
包括的民間委託を実施した年度

1 従来の実施に要した経費

(本局) (単位:千円)

		平成18年度	平成19年度	平成20年度	平成21年度	平成22年度
人件費	常勤職員	16,123	19,421	17,951	0	0
	非常勤職員	2,171	2,356	2,458	0	0
	(うち登記所外)	(0)	(0)	(0)	(0)	(0)
	物件費	0	0	0	0	0
	委託費等	23,671	20,056	25,313	39,262	51,691
	委託費	0	0	0	0	0
	成功報酬等	0	0	0	0	0
	旅費その他	0	0	0	0	0
計(a)		41,965	41,833	45,722	39,262	51,691
参考	退職給付費用	2,846	3,869	2,591	0	0
値(b)	減価償却費	0	0	0	0	0
	間接部門費	573	573	658	0	0
(a)+(b)		45,384	46,275	48,971	39,262	51,691

(千葉東出張所) (単位:千円)

		平成18年度	平成19年度	平成20年度	平成21年度	平成22年度
人件費	常勤職員	-	6,784	7,399	8,171	6,595
	非常勤職員	-	891	950	840	1,008
	(うち登記所外)	-	(0)	(0)	(0)	(0)
	物件費	-	0	0	0	0
	委託費等	-	6,953	5,956	4,192	3,808
	委託費	-	0	0	0	0
	成功報酬等	-	0	0	0	0
	旅費その他	-	0	0	0	0
計(a)		-	14,628	14,305	13,203	11,411
参考	退職給付費用	-	1,289	863	970	970
値(b)	減価償却費	-	0	0	0	0
	間接部門費	-	219	219	219	219
(a)+(b)		-	16,136	15,387	14,392	12,600

2 従来の実施に要した人員

(本局) (単位:人)

		平成18年度	平成19年度	平成20年度	平成21年度	平成22年度
常勤職員		3.0	3.0	3.0	0.0	0.0
非常勤職員		1.9	1.9	1.5	0.0	0.0
(うち登記所外)		(0)	(0)	(0)	(0)	(0)
業務委託職員(民間)		4.0	4.0	11.0	13.4	14.9

(千葉東出張所) (単位:人)

		平成18年度	平成19年度	平成20年度	平成21年度	平成22年度
常勤職員		-	1.0	1.0	1.0	1.0
非常勤職員		-	0.6	0.6	0.6	0.6
(うち登記所外)		-	(0)	(0)	(0)	(0)
業務委託職員(民間)		-	2.8	3.2	2.9	2.8

3 従来の実施方法等(従来業務実施における取扱数量)

- (1) 乙号事件数 次葉のとおり
(2) 郵送請求收受数

H23.1	H23.2	H23.3	H23.4	H23.5	H23.6	H23.7	H23.8	H23.9	H23.10	H23.11	H23.12	合計
1,044	1,236	1,182	1,079	1,035	1,246	1,084	1,201	1,151	1,027	1,178	1,058	13,521

- (3) 印刷/複写/閲覧/付記の割合

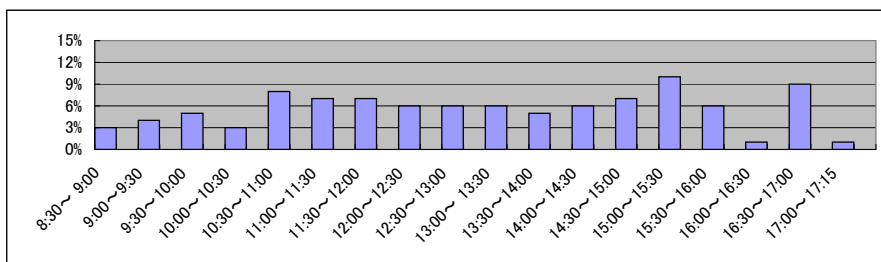
	印刷	複写	閲覧	付記
登記事項証明書	97%	3%		
要約書(閲覧)	95%		5%	
印鑑証明	100%			
地図等の写しの交付	100%	0%		
地図等の閲覧	100%		0%	
その他	0%	0%	0%	0%

- (4) 乙号事件数の曜日別動向

月	火	水	木	金
22%	19%	21%	22%	16%

- (5) 請求書枚数の時間別動向

8:30~9:00	9:00~9:30	9:30~10:00	10:00~10:30	10:30~11:00	11:00~11:30
	3%	4%	5%	3%	7%
11:30~12:00	12:00~12:30	12:30~13:00	13:00~13:30	13:30~14:00	14:00~14:30
7%	6%	6%	6%	5%	6%
14:30~15:00	15:00~15:30	15:30~16:00	16:00~16:30	16:30~17:00	17:00~17:15
7%	10%	6%	1%	9%	1%



局名	千葉地方務局
庁名	東金出張所
登記所外証明書 発行請求機設置場所	
備考	

国が実施した年度
包括的民間委託を実施した年度

1 従来の実施に要した経費

(単位:千円)

			平成18年度	平成19年度	平成20年度	平成21年度	平成22年度
人件費	常勤職員		12,818	17,577	17,751	0	0
		非常勤職員	904	2,095	1,397	0	0
		(うち登記所外)	(0)	(0)	(0)	(0)	(0)
	物件費		0	0	0	0	0
	委託費等	委託費	4,695	5,146	4,467	10,878	10,484
	成功報酬等	0	0	0	0	0	
	旅費その他	0	0	0	0	0	
計(a)		18,417	24,818	23,615	10,878	10,484	
参 考 値(b)	退職給付費用	1,897	3,869	2,591	0	0	
	減価償却費	0	0	0	0	0	
	間接部門費	382	573	658	0	0	
(a)+(b)		20,696	29,260	26,864	10,878	10,484	

2 従来の実施に要した人員

(単位:人)

	平成18年度	平成19年度	平成20年度	平成21年度	平成22年度
常勤職員	2.0	3.0	3.0	0.0	0.0
非常勤職員	0.6	2.6	1.3	0.0	0.0
(うち登記所外)	(0)	(0)	(0)	(0)	(0)
業務委託職員(民間)	1.0	2.0	3.0	4.3	4.9

3 従来の実施方法等(従来業務実施における取扱数量)

(1) 乙号事件数 次葉のとおり

(2) 郵送請求收受数

H23.1	H23.2	H23.3	H23.4	H23.5	H23.6	H23.7	H23.8	H23.9	H23.10	H23.11	H23.12	合計
162	192	175	181	129	147	166	167	172	106	173	139	1,909

(3) 印刷/複写/閲覧/付記の割合

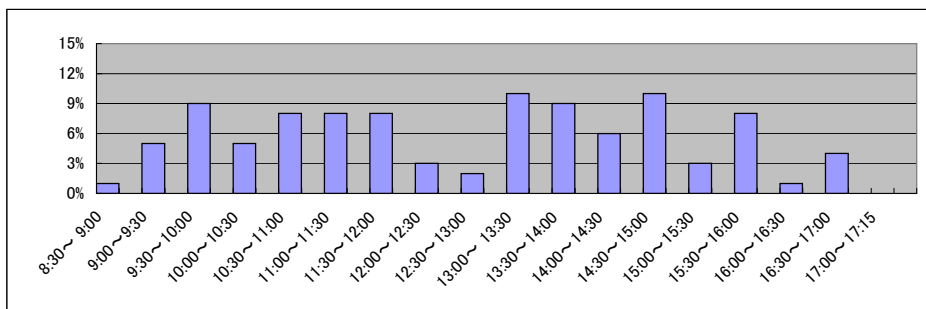
(4) 乙号事件数の曜日別動向

	印刷	複写	閲覧	付記
登記事項証明書	91%	9%		
要約書(閲覧)	26%		74%	
印鑑証明	100%			
地図等の写しの交付	98%	2%		
地図等の閲覧	100%		0%	
その他	0%	0%	0%	0%

月	火	水	木	金
21%	19%	22%	23%	15%

(5) 請求書枚数の時間別動向

8:30~9:00	9:00~9:30	9:30~10:00	10:00~10:30	10:30~11:00	11:00~11:30
1%	5%	9%	5%	8%	8%
11:30~12:00	12:00~12:30	12:30~13:00	13:00~13:30	13:30~14:00	14:00~14:30
8%	3%	2%	10%	9%	6%
14:30~15:00	15:00~15:30	15:30~16:00	16:00~16:30	16:30~17:00	17:00~17:15
10%	3%	8%	1%	4%	0%



局名	千葉地方務局
庁名	松戸支局
登記所外証明書 発行請求機設置場所	
備考	

国が実施した年度
包括的民間委託を実施した年度

1 従来の実施に要した経費

(単位:千円)

			平成18年度	平成19年度	平成20年度	平成21年度	平成22年度
人件費	常勤職員		27,206	23,683	23,725	0	0
		非常勤職員	1,779	1,783	1,774	0	0
		(うち登記所外)	(0)	(0)	(0)	(0)	(0)
	物件費		0	0	0	0	0
		委託費等					
委託費		22,432	16,047	13,401	34,194	27,039	
成功報酬等	0	0	0	0	0		
旅費その他	0	0	0	0	0		
計(a)		51,417	41,513	38,900	34,194	27,039	
参 考 値(b)	退職給付費用		3,795	5,158	3,455	0	0
	減価償却費		0	0	0	0	0
(a)+(b)		55,977	47,436	43,232	34,194	27,039	

2 従来の実施に要した人員

(単位:人)

	平成18年度	平成19年度	平成20年度	平成21年度	平成22年度
常勤職員	4.0	4.0	4.0	0.0	0.0
非常勤職員	1.3	1.3	1.1	0.0	0.0
(うち登記所外)	(0)	(0)	(0)	(0)	(0)
業務委託職員(民間)	4.0	4.0	6.5	10.7	10.5

3 従来の実施方法等(従来業務実施における取扱数量)

(1) 乙号事件数 次葉のとおり

(2) 郵送請求收受数

H23.1	H23.2	H23.3	H23.4	H23.5	H23.6	H23.7	H23.8	H23.9	H23.10	H23.11	H23.12	合計
391	407	395	420	452	472	386	434	370	361	484	356	4,928

(3) 印刷/複写/閲覧/付記の割合

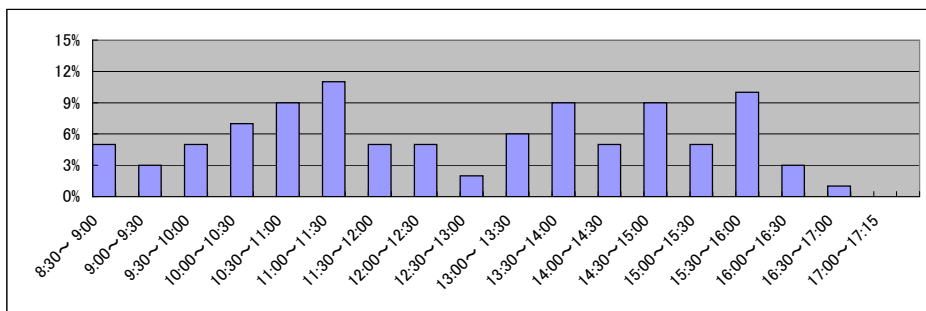
(4) 乙号事件数の曜日別動向

	印刷	複写	閲覧	付記
登記事項証明書	99%	1%		
要約書(閲覧)	97%		3%	
印鑑証明	100%			
地図等の写しの交付	100%	0%		
地図等の閲覧	0%		100%	
その他	0%	0%	0%	0%

月	火	水	木	金
23%	19%	14%	22%	22%

(5) 請求書枚数の時間別動向

8:30~9:00	9:00~9:30	9:30~10:00	10:00~10:30	10:30~11:00	11:00~11:30
5%	3%	5%	7%	9%	11%
11:30~12:00	12:00~12:30	12:30~13:00	13:00~13:30	13:30~14:00	14:00~14:30
5%	5%	2%	6%	9%	5%
14:30~15:00	15:00~15:30	15:30~16:00	16:00~16:30	16:30~17:00	17:00~17:15
9%	5%	10%	3%	1%	0%



局名	千葉地方務局
庁名	柏支局
登記所外証明書 発行請求機設置場所	野田市役所(平成23年11月7日設置)
備考	平成23年11月7日統合の野田出張所を含む。

国が実施した年度
包括的民間委託を実施した年度

1 従来の実施に要した経費

(柏支局分) (単位:千円)

		平成18年度	平成19年度	平成20年度	平成21年度	平成22年度
人件費	常勤職員	17,085	17,704	15,908	0	0
	非常勤職員	2,141	1,526	1,543	0	0
	(うち登記所外)	(0)	(0)	(0)	(0)	(0)
物件費		0	0	0	0	0
委託費等	委託費	19,536	14,292	13,401	29,871	25,518
	成功報酬等	0	0	0	0	0
	旅費その他	0	0	0	0	0
計(a)		38,762	33,522	30,852	29,871	25,518
参考	退職給付費用	2,846	3,869	2,591	0	0
値(b)	減価償却費	0	0	0	0	0
	間接部門費	573	573	658	0	0
(a)+(b)		42,181	37,964	34,101	29,871	25,518

(野田出張所) (単位:千円)

		平成18年度	平成19年度	平成20年度	平成21年度	平成22年度
人件費	常勤職員	-	5,272	8,059	7,966	7,892
	非常勤職員	-	786	783	1,042	1,128
	(うち登記所外)	-	(0)	(0)	(0)	(0)
物件費		-	0	0	0	0
委託費等	委託費	-	0	0	0	0
	成功報酬等	-	0	0	0	0
	旅費その他	-	0	0	0	0
計(a)		-	6,058	8,842	9,008	9,020
参考	退職給付費用	-	1,289	863	970	970
値(b)	減価償却費	-	0	0	0	0
	間接部門費	-	219	219	219	219
(a)+(b)		-	7,566	9,924	10,197	10,209

2 従来の実施に要した人員

(柏支局分) (単位:人)

	平成18年度	平成19年度	平成20年度	平成21年度	平成22年度
常勤職員	3.0	3.0	3.0	0.0	0.0
非常勤職員	1.9	1.3	1.3	0.0	0.0
(うち登記所外)	(0)	(0)	(0)	(0)	(0)
業務委託職員(民間)	3.0	4.0	4.0	7.1	7.9

(野田出張所分) (単位:人)

	平成18年度	平成19年度	平成20年度	平成21年度	平成22年度
常勤職員	-	1.0	1.0	1.0	1.0
非常勤職員	-	0.5	0.5	0.6	0.6
(うち登記所外)	-	(0)	(0)	(0)	(0)
業務委託職員(民間)	-	0.0	0.0	0.0	0.0

3 従来の実施方法等(従来業務実施における取扱数量)

- (1) 乙号事件数 次葉のとおり
(2) 郵送請求收受数

H23.1	H23.2	H23.3	H23.4	H23.5	H23.6	H23.7	H23.8	H23.9	H23.10	H23.11	H23.12	合計
266	291	239	230	224	233	200	278	282	228	296	296	3,063

- (3) 印刷/複写/閲覧/付記の割合

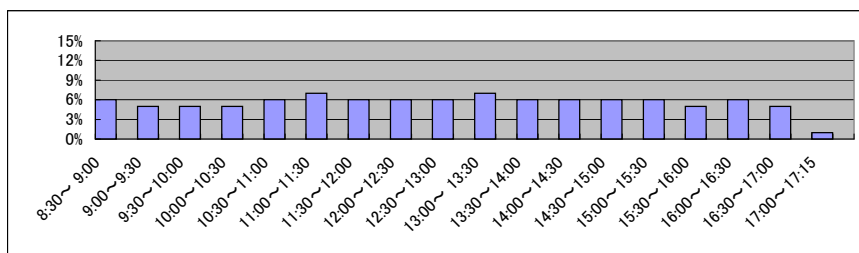
	印刷	複写	閲覧	付記
登記事項証明書	100%	0%	0%	0%
要約書(閲覧)	100%	0%	0%	0%
印鑑証明	100%	0%	0%	0%
地図等の写しの交付	100%	0%	0%	0%
地図等の閲覧	0%	0%	0%	0%
その他	0%	0%	0%	0%

- (4) 乙号事件数の曜日別動向

月	火	水	木	金
21%	17%	17%	26%	19%

- (5) 請求書枚数の時間別動向

8:30~9:00	9:00~9:30	9:30~10:00	10:00~10:30	10:30~11:00	11:00~11:30
6%	5%	5%	5%	6%	7%
6%	6%	6%	7%	6%	6%
6%	6%	5%	6%	5%	1%



局名	千葉地方務局
庁名	船橋支局
登記所外証明書 発行請求機設置場所	
備考	

国が実施した年度
包括的民間委託を実施した年度

1 従来の実施に要した経費

(単位:千円)

			平成18年度	平成19年度	平成20年度	平成21年度	平成22年度
人件費	常勤職員		22,107	25,480	23,472	0	0
		非常勤職員	2,223	2,665	2,653	0	0
		(うち登記所外)	(0)	(0)	(0)	(0)	(0)
	物件費		0	0	0	0	0
		委託費等					
委託費		26,851	22,460	19,357	39,094	38,566	
成功報酬等	0	0	0	0	0		
旅費その他	0	0	0	0	0		
計(a)		51,181	50,605	45,482	39,094	38,566	
参	退職給付費用	3,795	5,158	3,455	0	0	
考	減価償却費	0	0	0	0	0	
値(b)	間接部門費	765	765	877	0	0	
(a)+(b)		55,741	56,528	49,814	39,094	38,566	

2 従来の実施に要した人員

(単位:人)

	平成18年度	平成19年度	平成20年度	平成21年度	平成22年度
常勤職員	4.0	4.0	4.0	0.0	0.0
非常勤職員	1.9	1.9	1.9	0.0	0.0
(うち登記所外)	(0)	(0)	(0)	(0)	(0)
業務委託職員(民間)	5.0	5.0	8.0	11.5	12.9

3 従来の実施方法等(従来業務実施における取扱数量)

(1) 乙号事件数 次葉のとおり

(2) 郵送請求收受数

H23.1	H23.2	H23.3	H23.4	H23.5	H23.6	H23.7	H23.8	H23.9	H23.10	H23.11	H23.12	合計
431	582	496	584	448	463	423	441	398	418	445	349	5,478

(3) 印刷/複写/閲覧/付記の割合

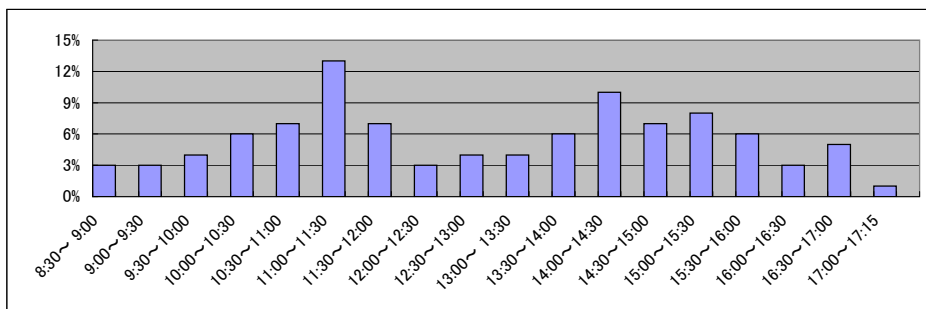
(4) 乙号事件数の曜日別動向

	印刷	複写	閲覧	付記
登記事項証明書	96%	4%		
要約書(閲覧)	100%		0%	
印鑑証明	100%			
地図等の写しの交付	100%	0%		
地図等の閲覧	0%		100%	
その他	0%	0%	0%	0%

月	火	水	木	金
23%	22%	16%	22%	17%

(5) 請求書枚数の時間別動向

8:30~9:00	9:00~9:30	9:30~10:00	10:00~10:30	10:30~11:00	11:00~11:30
	3%	3%	4%	6%	7%
11:30~12:00		12:00~12:30	12:30~13:00	13:00~13:30	13:30~14:00
7%		3%	4%	4%	6%
14:30~15:00		15:00~15:30	15:30~16:00	16:00~16:30	16:30~17:00
7%		8%	6%	3%	5%
					17:00~17:15
					1%



局名	千葉地方務局
庁名	市原出張所
登記所外証明書 発行請求機設置場所	
備考	

国が実施した年度
包括的民間委託を実施した年度

1 従来の実施に要した経費

(単位:千円)

			平成18年度	平成19年度	平成20年度	平成21年度	平成22年度
人件費	常勤職員		12,985	16,375	16,205	15,091	0
		非常勤職員	710	747	754	755	0
		(うち登記所外)	(0)	(0)	(0)	(0)	(0)
	物件費		0	0	0	0	0
	委託費等	委託費	14,214	9,032	7,999	5,168	13,280
	成功報酬等	0	0	0	0	0	
	旅費その他	0	0	0	0	0	
計(a)		27,909	26,154	24,958	21,014	13,280	
参 考 値(b)	退職給付費用	2,846	3,869	2,591	2,912	0	
	減価償却費	0	0	0	0	0	
	間接部門費	614	614	614	657	0	
(a)+(b)		31,369	30,637	28,163	24,583	13,280	

2 従来の実施に要した人員

(単位:人)

	平成18年度	平成19年度	平成20年度	平成21年度	平成22年度
常勤職員	3.0	3.0	3.0	3.0	0.0
非常勤職員	0.6	0.6	0.5	0.5	0.0
(うち登記所外)	(0)	(0)	(0)	(0)	(0)
業務委託職員(民間)	3.0	3.0	4.0	2.8	5.7

3 従来の実施方法等(従来業務実施における取扱数量)

(1) 乙号事件数 次葉のとおり

(2) 郵送請求收受数

H23.1	H23.2	H23.3	H23.4	H23.5	H23.6	H23.7	H23.8	H23.9	H23.10	H23.11	H23.12	合計
156	211	183	199	149	176	126	178	141	153	169	117	1,958

(3) 印刷/複写/閲覧/付記の割合

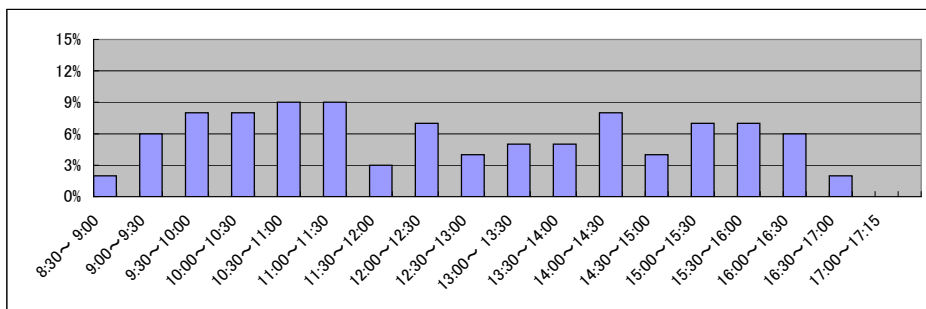
(4) 乙号事件数の曜日別動向

	印刷	複写	閲覧	付記
登記事項証明書	100%	0%		
要約書(閲覧)	97%		3%	
印鑑証明	100%			
地図等の写しの交付	100%	0%		
地図等の閲覧	100%		0%	
その他	0%	0%	0%	0%

月	火	水	木	金
25%	20%	17%	18%	20%

(5) 請求書枚数の時間別動向

8:30~9:00	9:00~9:30	9:30~10:00	10:00~10:30	10:30~11:00	11:00~11:30
	2%	6%	8%	8%	9%
11:30~12:00	12:00~12:30	12:30~13:00	13:00~13:30	13:30~14:00	14:00~14:30
3%	7%	4%	5%	5%	8%
14:30~15:00	15:00~15:30	15:30~16:00	16:00~16:30	16:30~17:00	17:00~17:15
4%	7%	7%	6%	2%	0%



局名	千葉地方方法務局
庁名	佐倉支局
登記所外証明書 発行請求機設置場所	
備考	

国が実施した年度
包括的民間委託を実施した年度

1 従来の実施に要した経費

(単位:千円)

			平成18年度	平成19年度	平成20年度	平成21年度	平成22年度
人件費	常勤職員		14,337	16,598	15,705	16,337	0
		非常勤職員	1,558	2,151	1,753	1,900	0
		(うち登記所外)	(0)	(0)	(0)	(0)	(0)
	物件費		0	0	0	0	0
	委託費等	委託費	13,314	11,454	8,475	5,523	14,192
	成功報酬等	0	0	0	0	0	
	旅費その他	0	0	0	0	0	
計(a)			29,209	30,203	25,933	23,760	14,192
参	退職給付費用		2,846	3,869	2,591	2,912	0
考	減価償却費		0	0	0	0	0
値(b)	間接部門費		614	614	614	657	0
(a)+(b)			32,669	34,686	29,138	27,329	14,192

2 従来の実施に要した人員

(単位:人)

	平成18年度	平成19年度	平成20年度	平成21年度	平成22年度
常勤職員	3.0	3.0	3.0	3.0	0.0
非常勤職員	1.3	1.3	1.3	1.3	0.0
(うち登記所外)	(0)	(0)	(0)	(0)	(0)
業務委託職員(民間)	2.0	2.0	3.6	2.6	6.0

3 従来の実施方法等(従来業務実施における取扱数量)

(1) 乙号事件数 次葉のとおり

(2) 郵送請求收受数

H23.1	H23.2	H23.3	H23.4	H23.5	H23.6	H23.7	H23.8	H23.9	H23.10	H23.11	H23.12	合計
250	240	216	255	208	208	198	205	197	190	218	181	2,566

(3) 印刷/複写/閲覧/付記の割合

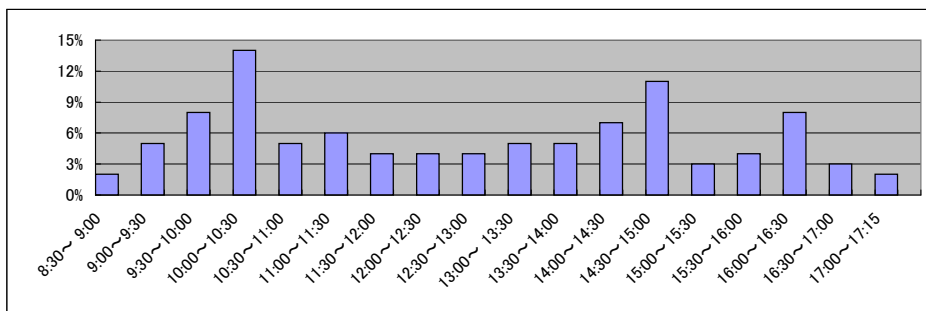
(4) 乙号事件数の曜日別動向

	印刷	複写	閲覧	付記
登記事項証明書	98%	2%		
要約書(閲覧)	98%		2%	
印鑑証明	100%			
地図等の写しの交付	95%	5%		
地図等の閲覧	67%		33%	
その他	0%	0%	0%	0%

月	火	水	木	金
31%	22%	16%	16%	15%

(5) 請求書枚数の時間別動向

8:30~9:00	9:00~9:30	9:30~10:00	10:00~10:30	10:30~11:00	11:00~11:30
	2%	5%	8%	14%	5%
11:30~12:00	12:00~12:30	12:30~13:00	13:00~13:30	13:30~14:00	14:00~14:30
4%	4%	4%	5%	5%	7%
14:30~15:00	15:00~15:30	15:30~16:00	16:00~16:30	16:30~17:00	17:00~17:15
11%	3%	4%	8%	3%	2%



局名	千葉地方務局
庁名	成田出張所
登記所外証明書 発行請求機設置場所	
備考	

国が実施した年度
包括的民間委託を実施した年度

1 従来の実施に要した経費

(単位:千円)

			平成18年度	平成19年度	平成20年度	平成21年度	平成22年度
人件費	常勤職員		10,230	11,977	11,534	12,330	0
		非常勤職員	915	717	718	726	0
		(うち登記所外)	(0)	(0)	(0)	(0)	(0)
	物件費		0	0	0	0	0
		委託費等					
委託費		15,054	12,381	8,160	5,536	14,225	
	成功報酬等	0	0	0	0	0	
	旅費その他	0	0	0	0	0	
計(a)		26,199	25,075	20,412	18,592	14,225	
参 考 値(b)	退職給付費用		1,897	2,579	1,727	1,941	0
	減価償却費		0	0	0	0	0
	間接部門費		409	409	409	438	0
(a)+(b)			28,505	28,063	22,548	20,971	14,225

2 従来の実施に要した人員

(単位:人)

	平成18年度	平成19年度	平成20年度	平成21年度	平成22年度
常勤職員	2.0	2.0	2.0	2.0	0.0
非常勤職員	0.6	0.6	0.5	0.5	0.0
(うち登記所外)	(0)	(0)	(0)	(0)	(0)
業務委託職員(民間)	2.0	2.6	3.5	3.0	5.2

3 従来の実施方法等(従来業務実施における取扱数量)

(1) 乙号事件数 次葉のとおり

(2) 郵送請求收受数

H23.1	H23.2	H23.3	H23.4	H23.5	H23.6	H23.7	H23.8	H23.9	H23.10	H23.11	H23.12	合計
218	278	265	245	218	221	184	232	183	226	232	220	2,722

(3) 印刷/複写/閲覧/付記の割合

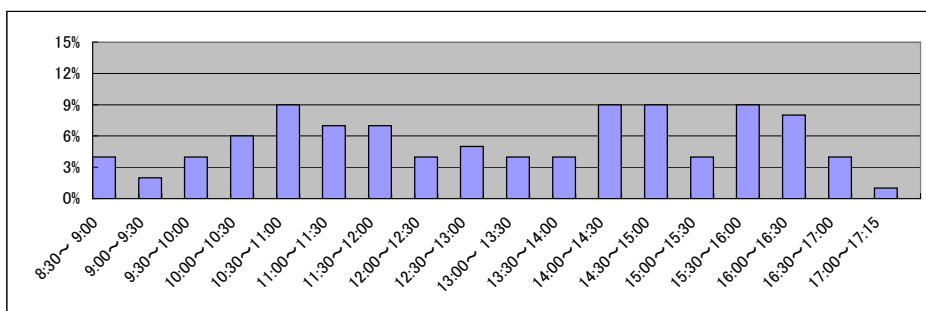
(4) 乙号事件数の曜日別動向

	印刷	複写	閲覧	付記
登記事項証明書	98%	2%		
要約書(閲覧)	100%		0%	
印鑑証明	100%			
地図等の写しの交付	99%	1%		
地図等の閲覧	100%		0%	
その他	0%	0%	0%	0%

月	火	水	木	金
20%	22%	16%	17%	25%

(5) 請求書枚数の時間別動向

8:30~9:00	9:00~9:30	9:30~10:00	10:00~10:30	10:30~11:00	11:00~11:30
4%	2%	4%	6%	9%	7%
11:30~12:00	12:00~12:30	12:30~13:00	13:00~13:30	13:30~14:00	14:00~14:30
7%	4%	5%	4%	4%	9%
14:30~15:00	15:00~15:30	15:30~16:00	16:00~16:30	16:30~17:00	17:00~17:15
9%	4%	9%	8%	4%	1%



局名	千葉地方務局
庁名	茂原支局
登記所外証明書 発行請求機設置場所	
備考	

国が実施した年度
包括的民間委託を実施した年度

1 従来の実施に要した経費

(単位:千円)

			平成18年度	平成19年度	平成20年度	平成21年度	平成22年度
人件費	常勤職員		5,501	10,997	14,745	11,420	0
		非常勤職員	809	1,879	1,495	1,516	0
		(うち登記所外)	(0)	(0)	(0)	(0)	(0)
	物件費		0	0	0	0	0
		委託費等	4,376	8,904	4,977	3,364	8,646
		成功報酬等	0	0	0	0	0
	旅費その他	0	0	0	0	0	
計(a)		10,686	21,780	21,217	16,300	8,646	
参 考 値(b)	退職給付費用	0	2,579	1,727	1,941	0	
	減価償却費	0	0	0	0	0	
	間接部門費	0	409	409	438	0	
(a)+(b)		10,686	24,768	23,353	18,679	8,646	

2 従来の実施に要した人員

(単位:人)

	平成18年度	平成19年度	平成20年度	平成21年度	平成22年度
常勤職員	2.0	2.0	2.0	2.0	0.0
非常勤職員	0.6	1.9	1.1	1.2	0.0
(うち登記所外)	(0)	(0)	(0)	(0)	(0)
業務委託職員(民間)	0.0	2.0	2.5	2.5	5.6

3 従来の実施方法等(従来業務実施における取扱数量)

(1) 乙号事件数 次葉のとおり

(2) 郵送請求收受数

H23.1	H23.2	H23.3	H23.4	H23.5	H23.6	H23.7	H23.8	H23.9	H23.10	H23.11	H23.12	合計
140	150	148	198	152	124	145	137	147	120	137	120	1,718

(3) 印刷/複写/閲覧/付記の割合

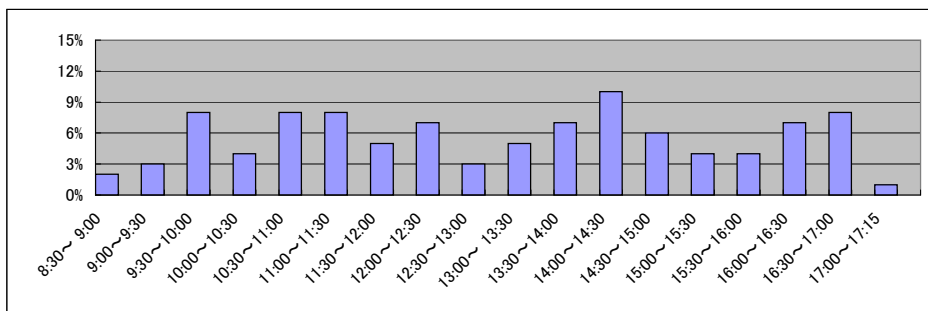
(4) 乙号事件数の曜日別動向

	印刷	複写	閲覧	付記
登記事項証明書	96%	4%		
要約書(閲覧)	98%		2%	
印鑑証明	100%			
地図等の写しの交付	99%	1%		
地図等の閲覧	67%		33%	
その他	0%	0%	0%	0%

月	火	水	木	金
22%	20%	19%	22%	17%

(5) 請求書枚数の時間別動向

8:30~9:00	9:00~9:30	9:30~10:00	10:00~10:30	10:30~11:00	11:00~11:30
	2%	3%	8%	4%	8%
11:30~12:00	12:00~12:30	12:30~13:00	13:00~13:30	13:30~14:00	14:00~14:30
5%	7%	3%	5%	7%	10%
14:30~15:00	15:00~15:30	15:30~16:00	16:00~16:30	16:30~17:00	17:00~17:15
6%	4%	4%	7%	8%	1%



局名	千葉地方務局
庁名	いすみ出張所
登記所外証明書 発行請求機設置場所	
備考	

国が実施した年度
包括的民間委託を実施した年度

1 従来の実施に要した経費

(単位:千円)

			平成18年度	平成19年度	平成20年度	平成21年度	平成22年度
人件費	常勤職員		4,669	3,842	9,385	9,103	0
		非常勤職員	773	763	759	951	0
		(うち登記所外)	(0)	(0)	(0)	(0)	(0)
	物件費		0	0	0	0	0
		委託費等	0	0	0	0	4,339
成功報酬等		0	0	0	0	0	
	旅費その他	0	0	0	0	0	
計(a)		5,442	4,605	10,144	10,054	4,339	
参	退職給付費用	948	1,289	863	970	0	
考	減価償却費	0	0	0	0	0	
値(b)	間接部門費	204	204	204	219	0	
(a)+(b)		6,594	6,098	11,211	11,243	4,339	

2 従来の実施に要した人員

(単位:人)

	平成18年度	平成19年度	平成20年度	平成21年度	平成22年度
常勤職員	1.0	1.0	1.0	1.0	0.0
非常勤職員	0.6	0.6	0.5	0.6	0.0
(うち登記所外)	(0)	(0)	(0)	(0)	(0)
業務委託職員(民間)	0.0	0.0	0.0	0.0	3.4

3 従来の実施方法等(従来業務実施における取扱数量)

(1) 乙号事件数 次葉のとおり

(2) 郵送請求收受数

H23.1	H23.2	H23.3	H23.4	H23.5	H23.6	H23.7	H23.8	H23.9	H23.10	H23.11	H23.12	合計
76	89	72	102	89	54	72	63	65	58	60	70	870

(3) 印刷/複写/閲覧/付記の割合

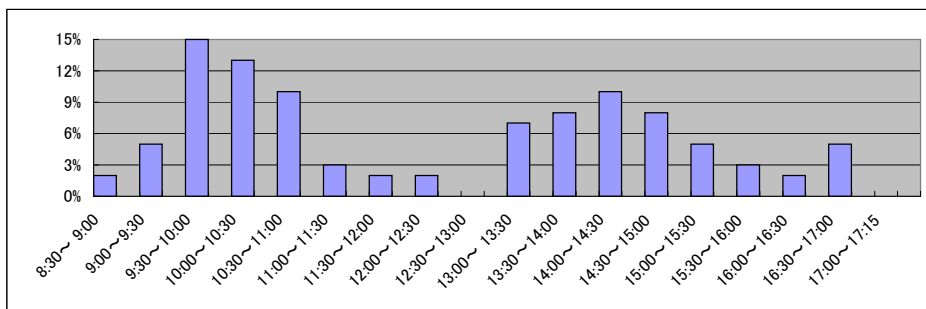
(4) 乙号事件数の曜日別動向

	印刷	複写	閲覧	付記
登記事項証明書	83%	17%		
要約書(閲覧)	98%		2%	
印鑑証明	100%			
地図等の写しの交付	100%	0%		
地図等の閲覧	100%		0%	
その他	0%	0%	0%	0%

月	火	水	木	金
31%	16%	11%	17%	25%

(5) 請求書枚数の時間別動向

8:30~9:00	9:00~9:30	9:30~10:00	10:00~10:30	10:30~11:00	11:00~11:30
	2%	5%	15%	13%	10%
11:30~12:00	2%	2%	0%	7%	8%
14:30~15:00	8%	5%	3%	2%	5%



局名	千葉地方務局
庁名	市川支局
登記所外証明書 発行請求機設置場所	
備考	

国が実施した年度
包括的民間委託を実施した年度

1 従来の実施に要した経費

(単位:千円)

			平成18年度	平成19年度	平成20年度	平成21年度	平成22年度
人件費	常勤職員		29,587	27,244	29,293	27,311	0
		非常勤職員	2,172	2,261	2,261	2,283	0
		(うち登記所外)	(0)	(0)	(0)	(0)	(0)
	物件費		0	0	0	0	0
	委託費等	委託費	23,367	18,399	18,775	10,863	27,915
	成功報酬等	0	0	0	0	0	
	旅費その他	0	0	0	0	0	
計(a)		55,126	47,904	50,329	40,457	27,915	
参	退職給付費用	4,744	6,448	4,319	4,853	0	
考	減価償却費	0	0	0	0	0	
値(b)	間接部門費	1,024	1,024	1,024	1,096	0	
(a)+(b)		60,894	55,376	55,672	46,406	27,915	

2 従来の実施に要した人員

(単位:人)

	平成18年度	平成19年度	平成20年度	平成21年度	平成22年度
常勤職員	5.0	5.0	5.0	5.0	0.0
非常勤職員	1.9	1.9	1.9	1.9	0.0
(うち登記所外)	(0)	(0)	(0)	(0)	(0)
業務委託職員(民間)	4.0	4.5	4.5	4.6	8.3

3 従来の実施方法等(従来業務実施における取扱数量)

(1) 乙号事件数 次葉のとおり

(2) 郵送請求收受数

H23.1	H23.2	H23.3	H23.4	H23.5	H23.6	H23.7	H23.8	H23.9	H23.10	H23.11	H23.12	合計
417	463	470	438	464	380	400	417	442	391	426	387	5,095

(3) 印刷/複写/閲覧/付記の割合

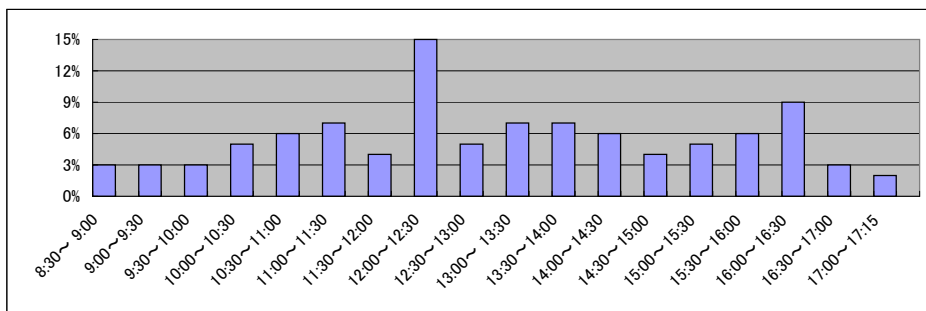
(4) 乙号事件数の曜日別動向

	印刷	複写	閲覧	付記
登記事項証明書	98%	2%		
要約書(閲覧)	100%		0%	
印鑑証明	100%			
地図等の写しの交付	100%	0%		
地図等の閲覧	0%		0%	
その他	0%	0%	0%	0%

月	火	水	木	金
13%	11%	12%	16%	48%

(5) 請求書枚数の時間別動向

8:30~9:00	9:00~9:30	9:30~10:00	10:00~10:30	10:30~11:00	11:00~11:30
	3%	3%	3%	5%	6%
11:30~12:00	12:00~12:30	12:30~13:00	13:00~13:30	13:30~14:00	14:00~14:30
4%	15%	5%	7%	7%	6%
14:30~15:00	15:00~15:30	15:30~16:00	16:00~16:30	16:30~17:00	17:00~17:15
4%	5%	6%	9%	3%	2%



局名	千葉地方務局
庁名	木更津支局
登記所外証明書 発行請求機設置場所	
備考	

国が実施した年度
包括的民間委託を実施した年度

1 従来の実施に要した経費

(単位:千円)

		平成18年度	平成19年度	平成20年度	平成21年度	平成22年度
人件費	常勤職員	-	18,783	18,600	16,613	16,635
	非常勤職員	-	1,517	1,512	1,484	1,510
	(うち登記所外)	-	(0)	(0)	(0)	(0)
	物件費	-	0	0	0	0
	委託費等	-	10,429	8,934	5,765	6,264
	委託費	-	0	0	0	0
	成功報酬等	-	0	0	0	0
	旅費その他	-	0	0	0	0
計(a)		-	30,729	29,046	23,862	24,409
参	退職給付費用	-	3,869	2,591	2,912	2,912
考	減価償却費	-	0	0	0	0
値(b)	間接部門費	-	658	658	658	657
(a)+(b)		-	35,256	32,295	27,432	27,978

2 従来の実施に要した人員

(単位:人)

	平成18年度	平成19年度	平成20年度	平成21年度	平成22年度
常勤職員	-	3.0	3.0	3.0	3.0
非常勤職員	-	1.0	1.0	1.0	1.0
(うち登記所外)	-	(0)	(0)	(0)	(0)
業務委託職員(民間)	-	4.0	5.0	3.5	3.8

3 従来の実施方法等(従来業務実施における取扱数量)

(1) 乙号事件数 次葉のとおり

(2) 郵送請求收受数

H23.1	H23.2	H23.3	H23.4	H23.5	H23.6	H23.7	H23.8	H23.9	H23.10	H23.11	H23.12	合計
169	239	156	188	218	176	155	174	180	168	173	163	2,159

(3) 印刷/複写/閲覧/付記の割合

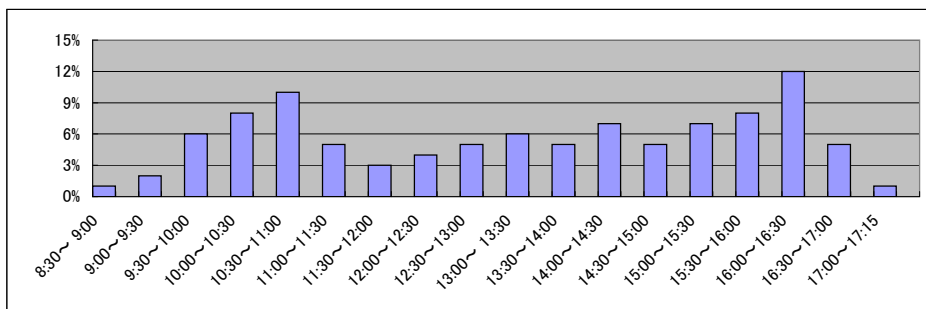
(4) 乙号事件数の曜日別動向

	印刷	複写	閲覧	付記
登記事項証明書	98%	2%		
要約書(閲覧)	93%		7%	
印鑑証明	100%			
地図等の写しの交付	62%	38%		
地図等の閲覧	97%		3%	
その他	0%	0%	0%	0%

月	火	水	木	金
21%	25%	19%	18%	17%

(5) 請求書枚数の時間別動向

8:30~9:00	9:00~9:30	9:30~10:00	10:00~10:30	10:30~11:00	11:00~11:30
1%	2%	6%	8%	10%	5%
11:30~12:00	12:00~12:30	12:30~13:00	13:00~13:30	13:30~14:00	14:00~14:30
3%	4%	5%	6%	5%	7%
14:30~15:00	15:00~15:30	15:30~16:00	16:00~16:30	16:30~17:00	17:00~17:15
5%	7%	8%	12%	5%	1%



庁名 千葉地方務局不更津支局

Table with columns for fiscal years H18.1 to H18.12 and a total column. Rows include 登記事項証明書, 要約書(閲覧), 印鑑証明, 地図等の写しの交付, 地図等の閲覧, その他, and a total row.

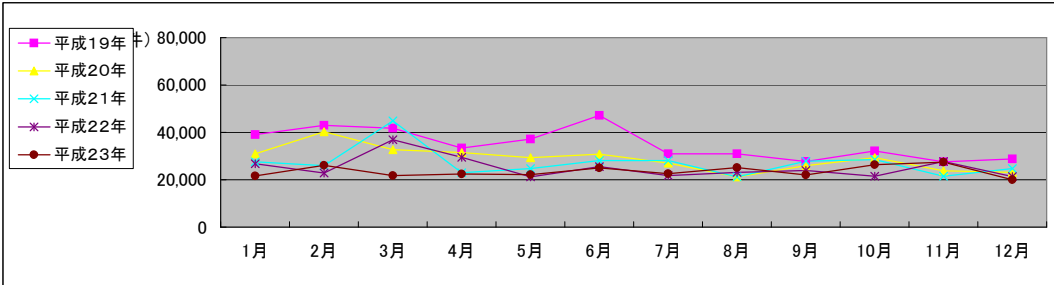
Table with columns for fiscal years H19.1 to H19.12 and a total column. Rows include 登記事項証明書, 要約書(閲覧), 印鑑証明, 地図等の写しの交付, 地図等の閲覧, その他, and a total row.

Table with columns for fiscal years H20.1 to H20.12 and a total column. Rows include 登記事項証明書, 要約書(閲覧), 印鑑証明, 地図等の写しの交付, 地図等の閲覧, その他, and a total row.

Table with columns for fiscal years H21.1 to H21.12 and a total column. Rows include 登記事項証明書, 要約書(閲覧), 印鑑証明, 地図等の写しの交付, 地図等の閲覧, その他, and a total row.

Table with columns for fiscal years H22.1 to H22.12 and a total column. Rows include 登記事項証明書, 要約書(閲覧), 印鑑証明, 地図等の写しの交付, 地図等の閲覧, その他, and a total row.

Table with columns for fiscal years H23.1 to H23.12 and a total column. Rows include 登記事項証明書, 要約書(閲覧), 印鑑証明, 地図等の写しの交付, 地図等の閲覧, その他, and a total row.



局名	千葉地方務局
庁名	館山支局
登記所外証明書 発行請求機設置場所	
備考	

国が実施した年度
包括的民間委託を実施した年度

1 従来の実施に要した経費

(単位:千円)

		平成18年度	平成19年度	平成20年度	平成21年度	平成22年度
人件費	常勤職員	-	7,554	8,148	7,270	7,991
	非常勤職員	-	680	707	771	791
	(うち登記所外)	-	(0)	(0)	(0)	(0)
	物件費	-	0	0	0	0
	委託費等	-	6,953	5,956	5,765	3,864
	委託費	-	0	0	0	0
	成功報酬等	-	0	0	0	0
	旅費その他	-	0	0	0	0
計(a)		-	15,187	14,811	13,806	12,646
参	退職給付費用	-	1,289	863	970	970
考	減価償却費	-	0	0	0	0
値(b)	間接部門費	-	219	219	219	219
(a)+(b)		-	16,695	15,893	14,995	13,835

2 従来の実施に要した人員

(単位:人)

	平成18年度	平成19年度	平成20年度	平成21年度	平成22年度
常勤職員	-	1.0	1.0	1.0	1.0
非常勤職員	-	0.6	0.5	0.5	0.5
(うち登記所外)	-	(0)	(0)	(0)	(0)
業務委託職員(民間)	-	1.0	2.0	2.0	2.0

3 従来の実施方法等(従来業務実施における取扱数量)

(1) 乙号事件数 次葉のとおり

(2) 郵送請求收受数

H23.1	H23.2	H23.3	H23.4	H23.5	H23.6	H23.7	H23.8	H23.9	H23.10	H23.11	H23.12	合計
107	122	100	128	123	109	91	87	74	86	141	93	1,261

(3) 印刷/複写/閲覧/付記の割合

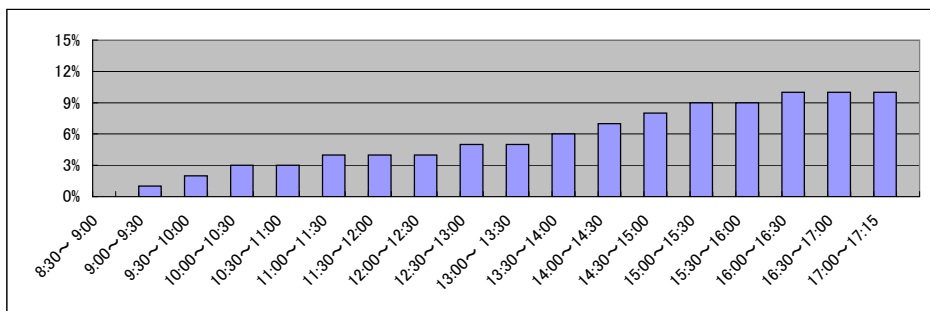
(4) 乙号事件数の曜日別動向

	印刷	複写	閲覧	付記
登記事項証明書	95%	5%		
要約書(閲覧)	97%		3%	
印鑑証明	100%			
地図等の写しの交付	100%	0%		
地図等の閲覧	85%		15%	
その他	0%	0%	0%	0%

月	火	水	木	金
20%	28%	22%	14%	16%

(5) 請求書枚数の時間別動向

8:30~9:00	9:00~9:30	9:30~10:00	10:00~10:30	10:30~11:00	11:00~11:30
0%	1%	2%	3%	3%	4%
11:30~12:00	12:00~12:30	12:30~13:00	13:00~13:30	13:30~14:00	14:00~14:30
4%	4%	5%	5%	6%	7%
14:30~15:00	15:00~15:30	15:30~16:00	16:00~16:30	16:30~17:00	17:00~17:15
8%	9%	9%	10%	10%	10%



局名	千葉地方務局
庁名	匝瑳支局
登記所外証明書 発行請求機設置場所	
備考	

国が実施した年度
包括的民間委託を実施した年度

1 従来の実施に要した経費

(単位:千円)

		平成18年度	平成19年度	平成20年度	平成21年度	平成22年度
人件費	常勤職員	-	14,361	15,417	18,051	18,864
	非常勤職員	-	1,399	1,347	1,569	1,625
	(うち登記所外)	-	(0)	(0)	(0)	(0)
	物件費	-	0	0	0	0
	委託費等	-	5,214	5,956	4,192	9,481
	委託費	-	0	0	0	0
	成功報酬等	-	0	0	0	0
	旅費その他	-	0	0	0	0
計(a)		-	20,974	22,720	23,812	29,970
参 考 値(b)	退職給付費用	-	3,869	2,591	2,912	2,912
	減価償却費	-	0	0	0	0
	間接部門費	-	658	658	658	657
(a)+(b)		-	25,501	25,969	27,382	33,539

2 従来の実施に要した人員

(単位:人)

	平成18年度	平成19年度	平成20年度	平成21年度	平成22年度
常勤職員	-	3.0	3.0	3.0	3.0
非常勤職員	-	1.0	1.3	1.3	1.3
(うち登記所外)	-	(0)	(0)	(0)	(0)
業務委託職員(民間)	-	2.0	2.0	1.9	2.0

3 従来の実施方法等(従来業務実施における取扱数量)

(1) 乙号事件数 次葉のとおり

(2) 郵送請求收受数

H23.1	H23.2	H23.3	H23.4	H23.5	H23.6	H23.7	H23.8	H23.9	H23.10	H23.11	H23.12	合計
182	227	167	179	166	159	143	184	170	218	185	152	2,132

(3) 印刷/複写/閲覧/付記の割合

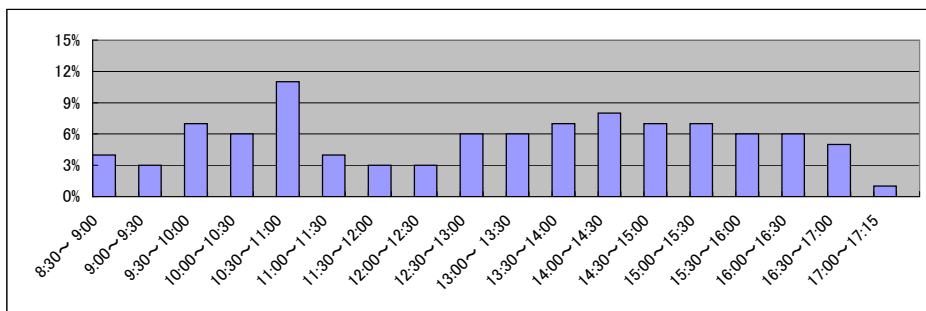
(4) 乙号事件数の曜日別動向

	印刷	複写	閲覧	付記
登記事項証明書	97%	3%		
要約書(閲覧)	93%		7%	
印鑑証明	100%			
地図等の写しの交付	95%	5%		
地図等の閲覧	87%		13%	
その他	0%	0%	0%	0%

月	火	水	木	金
30%	21%	11%	13%	25%

(5) 請求書枚数の時間別動向

8:30~9:00	9:00~9:30	9:30~10:00	10:00~10:30	10:30~11:00	11:00~11:30
4%	3%	7%	6%	11%	4%
11:30~12:00	12:00~12:30	12:30~13:00	13:00~13:30	13:30~14:00	14:00~14:30
3%	3%	6%	6%	7%	8%
14:30~15:00	15:00~15:30	15:30~16:00	16:00~16:30	16:30~17:00	17:00~17:15
7%	7%	6%	6%	5%	1%



局名	千葉地方務局
庁名	香取支局
登記所外証明書 発行請求機設置場所	
備考	

国が実施した年度
包括的民間委託を実施した年度

1 従来の実施に要した経費

(単位:千円)

		平成18年度	平成19年度	平成20年度	平成21年度	平成22年度
人件費	常勤職員	-	11,408	12,591	13,453	13,090
	非常勤職員	-	747	656	1,016	1,086
	(うち登記所外)	-	(0)	(0)	(0)	(0)
	物件費	-	0	0	0	0
	委託費等	-	0	0	0	0
	委託費	-	0	0	0	0
	成功報酬等	-	0	0	0	0
	旅費その他	-	0	0	0	0
計(a)		-	12,155	13,247	14,469	14,176
参	退職給付費用	-	2,579	1,727	1,941	1,941
考	減価償却費	-	0	0	0	0
値(b)	間接部門費	-	438	438	438	438
(a)+(b)		-	15,172	15,412	16,848	16,555

2 従来の実施に要した人員

(単位:人)

	平成18年度	平成19年度	平成20年度	平成21年度	平成22年度
常勤職員	-	2.0	2.0	2.0	2.0
非常勤職員	-	0.6	0.6	0.8	0.8
(うち登記所外)	-	(0)	(0)	(0)	(0)
業務委託職員(民間)	-	0.0	0.0	0.0	0.0

3 従来の実施方法等(従来業務実施における取扱数量)

(1) 乙号事件数 次葉のとおり

(2) 郵送請求收受数

H23.1	H23.2	H23.3	H23.4	H23.5	H23.6	H23.7	H23.8	H23.9	H23.10	H23.11	H23.12	合計
58	85	57	66	70	80	65	72	70	78	58	64	823

(3) 印刷/複写/閲覧/付記の割合

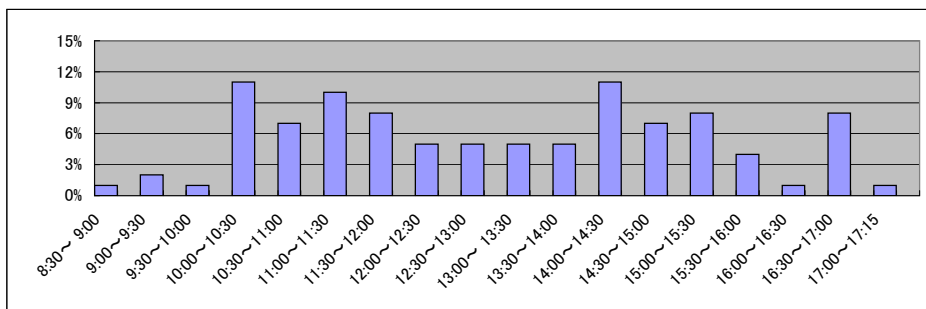
(4) 乙号事件数の曜日別動向

	印刷	複写	閲覧	付記
登記事項証明書	98%	2%		
要約書(閲覧)	100%		0%	
印鑑証明	100%			
地図等の写しの交付	100%	0%		
地図等の閲覧	100%		0%	
その他	0%	0%	0%	0%

月	火	水	木	金
29%	17%	17%	19%	18%

(5) 請求書枚数の時間別動向

8:30~9:00	9:00~9:30	9:30~10:00	10:00~10:30	10:30~11:00	11:00~11:30
1%	2%	1%	11%	7%	10%
11:30~12:00	12:00~12:30	12:30~13:00	13:00~13:30	13:30~14:00	14:00~14:30
8%	5%	5%	5%	5%	11%
14:30~15:00	15:00~15:30	15:30~16:00	16:00~16:30	16:30~17:00	17:00~17:15
7%	8%	4%	1%	8%	1%



局名	水戸地方公務局全体	登記所外証明書 発行請求機設置庁	本局	土浦支局

国が実施した年度
包括的民間委託を実施した年度

1 従来の実施に要した経費(単位:千円)

平成19年度民間委託実施庁:本局

			平成18年度	平成19年度	平成20年度	平成21年度	平成22年度
人件費	常勤職員		16,937	0	0	0	0
	非常勤職員		842	0	0	645	4,018
	(うち登記所外)		(0)	(0)	(0)	(645)	(4,018)
委託費等	委託費		20,229	36,330	32,550	36,619	44,003
計			38,008	36,330	32,550	37,264	48,021

平成21年度民間委託実施庁:土浦・つくば・龍ヶ崎(ひたちなか出張所・笠間出張所を含む)

			平成18年度	平成19年度	平成20年度	平成21年度	平成22年度
人件費	常勤職員		19,260	34,373	37,749	0	0
	非常勤職員		4,210	7,111	7,334	2,914	2,183
	(うち登記所外)		(0)	(1,926)	(2,974)	(2,914)	(2,183)
委託費等	委託費		14,965	24,509	25,595	55,277	55,275
計			38,435	65,993	70,678	58,191	57,458

平成22年度民間委託実施庁:日立・鹿嶋・取手・筑西

			平成18年度	平成19年度	平成20年度	平成21年度	平成22年度
人件費	常勤職員		31,655	41,360	44,475	48,858	0
	非常勤職員		3,147	4,080	3,439	3,722	0
	(うち登記所外)		(0)	(0)	(0)	(0)	(0)
委託費等	委託費		23,844	33,653	33,941	18,711	47,746
計			58,646	79,093	81,855	71,291	47,746

平成23年度民間委託実施庁(新規分):常陸太田・下妻・古河

			平成18年度	平成19年度	平成20年度	平成21年度	平成22年度
人件費	常勤職員		-	18,131	20,792	16,341	18,939
	非常勤職員		-	4,224	2,207	2,719	3,063
	(うち登記所外)		-	(0)	(0)	(0)	(0)
委託費等	委託費		-	6,802	7,212	3,697	4,140
計			-	29,157	30,211	22,757	26,142

2 従来の実施に要した人員(単位:人)

平成19年度民間委託実施庁:本局

		平成18年度	平成19年度	平成20年度	平成21年度	平成22年度
常勤職員		3.0	0.0	0.0	0.0	0.0
非常勤職員		0.6	0.0	0.0	1.6	2.8
(うち登記所外)		-	-	-	(1.6)	(2.8)
業務委託職員(民間)		4.0	10.0	10.0	13.0	11.3

平成21年度民間委託実施庁:土浦・つくば・龍ヶ崎(ひたちなか出張所・笠間出張所を含む)

		平成18年度	平成19年度	平成20年度	平成21年度	平成22年度
常勤職員		5	8	8	0	0.0
非常勤職員		3	5.6	4.9	2	1.4
(うち登記所外)		(0.0)	(1.9)	(1.9)	(2.0)	(1.4)
業務委託職員(民間)		3.0	6.6	7.0	20.0	14.2

平成22年度民間委託実施庁:日立・鹿嶋・取手・筑西

		平成18年度	平成19年度	平成20年度	平成21年度	平成22年度
常勤職員		8	8	9	9	0.0
非常勤職員		2.4	3.1	2.4	2.4	0.0
(うち登記所外)		(0.0)	(0.0)	(0.0)	(0.0)	(0.0)
業務委託職員(民間)		3.0	7.1	8.0	7.7	17.6

平成23年度民間委託実施庁(新規分):常陸太田・下妻・古河

		平成18年度	平成19年度	平成20年度	平成21年度	平成22年度
常勤職員		-	4.0	4.0	4.0	4.0
非常勤職員		-	3.2	1.8	1.8	1.8
(うち登記所外)		-	(0.0)	(0.0)	(0.0)	(0.0)
業務委託職員(民間)		-	2.0	2.0	2.0	2.0

局名	水戸地方務局
庁名	本局
登記所外証明書 発行請求機設置場所	笠間市役所 ひたちなか市役所那珂環濠支所
備考	平成21年11月24日統合のひたちなか出張所・笠間出張所を含む

国が実施した年度
包括的民間委託を実施した年度

1 従来の実施に要した経費

(本局)

(単位:千円)

		平成18年度	平成19年度	平成20年度	平成21年度	平成22年度
人件費	常勤職員	16,937	0	0	0	0
	非常勤職員	842	0	0	645	4,018
	(うち登記所外)	(0)	(0)	(0)	(645)	(4,018)
物件費		0	0	0	0	0
委託費等	委託費	20,229	36,330	32,550	36,619	44,003
	成功報酬等	0	0	0	0	0
	旅費その他	0	0	0	0	0
計(a)		38,008	36,330	32,550	37,264	48,021
参考 値(b)	退職給付費用	2,865	0	0	0	0
	減価償却費	0	0	0	0	0
	間接部門費	978	0	0	0	0
(a)+(b)		41,851	36,330	32,550	37,264	48,021

(ひたちなか出張所及び笠間出張所)

(単位:千円)

		平成18年度	平成19年度	平成20年度	平成21年度	平成22年度
人件費	常勤職員	-	7,960	8,538	-	-
	非常勤職員	-	1,768	1,741	-	-
	(うち登記所外)	-	(0)	(0)	-	-
物件費		-	0	0	-	-
委託費等	委託費	-	0	0	-	-
	成功報酬等	-	0	0	-	-
	旅費その他	-	0	0	-	-
計(a)		-	9,728	10,279	-	-
参考 値(b)	退職給付費用	-	2,578	1,726	-	-
	減価償却費	-	0	0	-	-
	間接部門費	-	598	598	-	-
(a)+(b)		-	12,904	12,603	-	-

2 従来の実施に要した人員

(本局)

(単位:人)

		平成18年度	平成19年度	平成20年度	平成21年度	平成22年度
常勤職員		3.0	0.0	0.0	0.0	0.0
非常勤職員		0.6	0.0	0.0	1.6	2.8
(うち登記所外)		(0)	(0)	(0)	(1.6)	(2.8)
業務委託職員(民間)		4.0	10.0	10.0	13.0	11.3

(ひたちなか出張所及び笠間出張所)

		平成18年度	平成19年度	平成20年度	平成21年度	平成22年度
常勤職員		-	2.0	2.0	-	-
非常勤職員		-	1.2	1.2	-	-
(うち登記所外)		-	(0)	(0)	-	-
業務委託職員(民間)		-	0.0	0.0	-	-

3 従来の実施方法等(従来業務実施における取扱数量)

- 乙号事件数 次葉のとおり
- 郵送請求收受数

H23.1	H23.2	H23.3	H23.4	H23.5	H23.6	H23.7	H23.8	H23.9	H23.10	H23.11	H23.12	合計
233	269	231	189	205	291	277	261	273	343	291	259	3,122

- 印刷/複写/閲覧/付記の割合

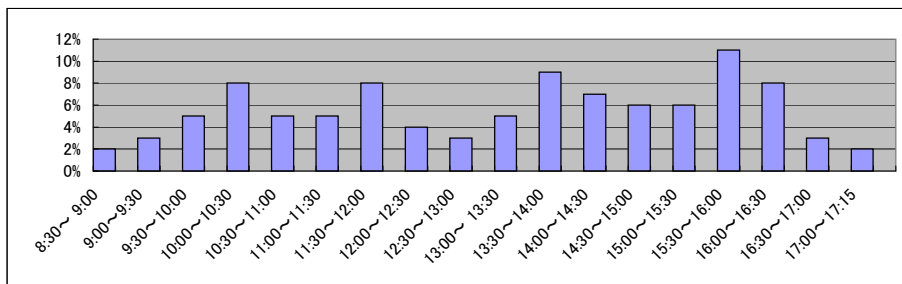
- 乙号事件数の曜日別動向

	印刷	複写	閲覧	付記
登記事項証明書	96%	4%		
要約書(閲覧)	100%		0%	
印鑑証明	100%			
地図等の写しの交付	100%	0%		
地図等の閲覧	0%		100%	
その他	0%	0%	0%	0%

月	火	水	木	金
22%	20%	21%	18%	19%

- 請求書枚数の時間別動向

8:30~9:00	9:00~9:30	9:30~10:00	10:00~10:30	10:30~11:00	11:00~11:30
2%	3%	5%	8%	5%	5%
11:30~12:00	12:00~12:30	12:30~13:00	13:00~13:30	13:30~14:00	14:00~14:30
8%	4%	3%	5%	9%	7%
14:30~15:00	15:00~15:30	15:30~16:00	16:00~16:30	16:30~17:00	17:00~17:15
6%	6%	11%	8%	3%	2%



局名	水戸地方務局	
庁名	土浦支局	
登記所外証明書 発行請求機設置場所	石岡市役所	
備考		

国が実施した年度
包括的民間委託を実施した年度

1 従来の実施に要した経費

(単位:千円)

			平成18年度	平成19年度	平成20年度	平成21年度	平成22年度
人件費	常勤職員		9,520	13,673	16,072	0	0
	非常勤職員		842	2,804	3,851	2,914	2,183
		(うち登記所外)	(0)	(1,926)	(2,974)	(2,914)	(2,183)
物件費			0	0	0	0	0
委託費等	委託費		10,995	14,447	14,448	31,686	29,912
	成功報酬等		0	0	0	0	0
	旅費その他		0	0	0	0	0
計(a)			21,357	30,924	34,371	34,600	32,095
参 考 値(b)	退職給付費用		1,897	3,869	2,591	0	0
	減価償却費		0	0	0	0	0
	間接部門費		641	962	900	0	0
(a)+(b)			23,895	35,755	37,862	34,600	32,095

2 従来の実施に要した人員

(単位:人)

	平成18年度	平成19年度	平成20年度	平成21年度	平成22年度
常勤職員	2.0	3.0	3.0	0.0	0.0
非常勤職員	0.6	2.5	2.5	2.0	1.4
(うち登記所外)	(0)	(1.9)	(1.9)	(2.0)	(1.4)
業務委託職員(民間)	2.0	3.6	4.0	9.0	6.4

3 従来の実施方法等(従来業務実施における取扱数量)

(1) 乙号事件数 次葉のとおり

(2) 郵送請求收受数

H23.1	H23.2	H23.3	H23.4	H23.5	H23.6	H23.7	H23.8	H23.9	H23.10	H23.11	H23.12	合計
191	206	147	153	168	187	153	170	145	172	179	161	2,032

(3) 印刷/複写/閲覧/付記の割合

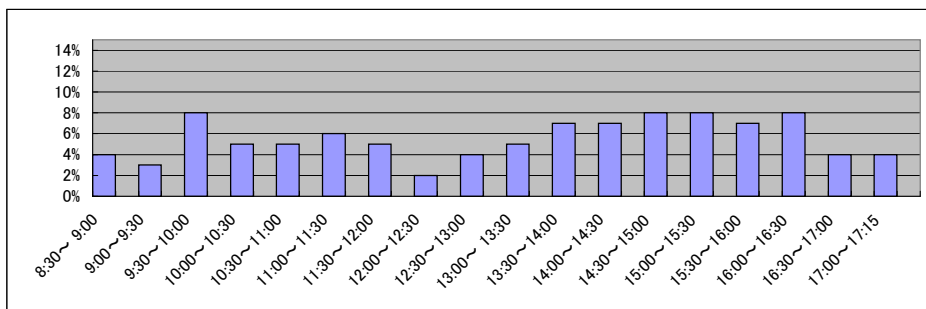
(4) 乙号事件数の曜日別動向

	印刷	複写	閲覧	付記
登記事項証明書	99%	1%		
要約書(閲覧)	95%		5%	
印鑑証明	100%			
地図等の写しの交付	99%	1%		
地図等の閲覧	92%		8%	
その他	0%	0%	0%	0%

月	火	水	木	金
10%	10%	12%	13%	55%

(5) 請求書枚数の時間別動向

8:30~9:00	9:00~9:30	9:30~10:00	10:00~10:30	10:30~11:00	11:00~11:30
4%	4%	3%	8%	5%	6%
11:30~12:00	12:00~12:30	12:30~13:00	13:00~13:30	13:30~14:00	14:00~14:30
5%	2%	4%	5%	7%	7%
14:30~15:00	15:00~15:30	15:30~16:00	16:00~16:30	16:30~17:00	17:00~17:15
8%	8%	7%	8%	4%	4%



局名	水戸地方務局
庁名	つば出張所
登記所外証明書 発行請求機設置場所	
備考	

国が実施した年度
包括的民間委託を実施した年度

1 従来の実施に要した経費

(単位:千円)

			平成18年度	平成19年度	平成20年度	平成21年度	平成22年度
人件費	常勤職員		7,082	8,910	8,939	0	0
		非常勤職員	1,684	878	877	0	0
		(うち登記所外)	(0)	(0)	(0)	(0)	(0)
	物件費		0	0	0	0	0
		委託費等					
委託費		0	10,062	11,147	15,583	17,943	
成功報酬等	0	0	0	0	0		
旅費その他	0	0	0	0	0		
計(a)		8,766	19,850	20,963	15,583	17,943	
参	退職給付費用	1,897	2,579	1,727	0	0	
考	減価償却費	0	0	0	0	0	
値(b)	間接部門費	641	641	600	0	0	
(a)+(b)		11,304	23,070	23,290	15,583	17,943	

2 従来の実施に要した人員

(単位:人)

	平成18年度	平成19年度	平成20年度	平成21年度	平成22年度
常勤職員	2.0	2.0	2.0	0.0	0.0
非常勤職員	1.3	0.6	0.6	0.0	0.0
(うち登記所外)	(0)	(0)	(0)	(0)	(0)
業務委託職員(民間)	0.0	3.0	3.0	6.0	4.0

3 従来の実施方法等(従来業務実施における取扱数量)

(1) 乙号事件数 次葉のとおり

(2) 郵送請求收受数

H23.1	H23.2	H23.3	H23.4	H23.5	H23.6	H23.7	H23.8	H23.9	H23.10	H23.11	H23.12	合計
93	98	65	58	51	70	48	56	70	69	71	63	812

(3) 印刷/複写/閲覧/付記の割合

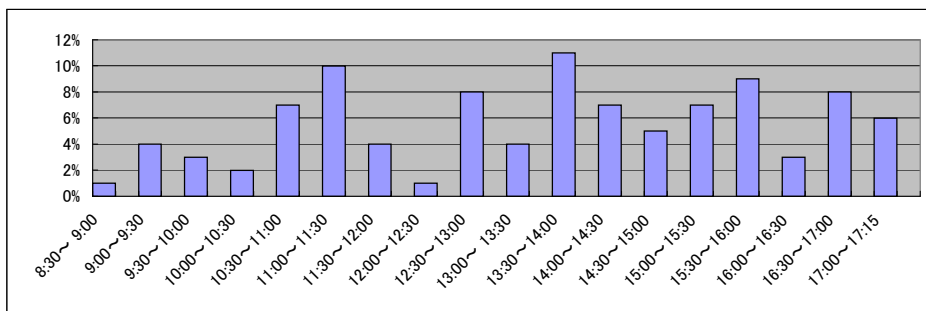
(4) 乙号事件数の曜日別動向

	印刷	複写	閲覧	付記
登記事項証明書	95%	5%		
要約書(閲覧)	91%		9%	
印鑑証明	100%			
地図等の写しの交付	100%	0%		
地図等の閲覧	100%		0%	
その他	0%	0%	0%	100%

月	火	水	木	金
16%	17%	23%	15%	29%

(5) 請求書枚数の時間別動向

8:30~9:00	9:00~9:30	9:30~10:00	10:00~10:30	10:30~11:00	11:00~11:30
1%	4%	3%	2%	7%	10%
11:30~12:00	12:00~12:30	12:30~13:00	13:00~13:30	13:30~14:00	14:00~14:30
4%	1%	8%	4%	11%	7%
14:30~15:00	15:00~15:30	15:30~16:00	16:00~16:30	16:30~17:00	17:00~17:15
5%	7%	9%	3%	8%	6%



局名	水戸地方務局
庁名	龍ヶ崎支局
登記所外証明書 発行請求機設置場所	
備考	

国が実施した年度
包括的民間委託を実施した年度

1 従来の実施に要した経費

(単位:千円)

			平成18年度	平成19年度	平成20年度	平成21年度	平成22年度
人件費	常勤職員		2,658	3,830	4,200	0	0
		非常勤職員	1,684	1,661	865	0	0
		(うち登記所外)	(0)	(0)	(0)	(0)	(0)
	物件費		0	0	0	0	0
		委託費等	委託費	3,970	0	0	8,008
成功報酬等			0	0	0	0	0
	旅費その他	0	0	0	0	0	
計(a)			8,312	5,491	5,065	8,008	7,420
参 考 値(b)	退職給付費用		948	1,289	863	0	0
	減価償却費		0	0	0	0	0
(a)+(b)			9,580	7,100	6,228	8,008	7,420

2 従来の実施に要した人員

(単位:人)

	平成18年度	平成19年度	平成20年度	平成21年度	平成22年度
常勤職員	1.0	1.0	1.0	0.0	0.0
非常勤職員	1.3	1.3	0.6	0.0	0.0
(うち登記所外)	(0)	(0)	(0)	(0)	(0)
業務委託職員(民間)	1.0	0.0	0.0	5.0	3.8

3 従来の実施方法等(従来業務実施における取扱数量)

(1) 乙号事件数 次葉のとおり

(2) 郵送請求收受数

H23.1	H23.2	H23.3	H23.4	H23.5	H23.6	H23.7	H23.8	H23.9	H23.10	H23.11	H23.12	合計
92	101	72	76	75	110	72	87	91	87	103	90	1,056

(3) 印刷/複写/閲覧/付記の割合

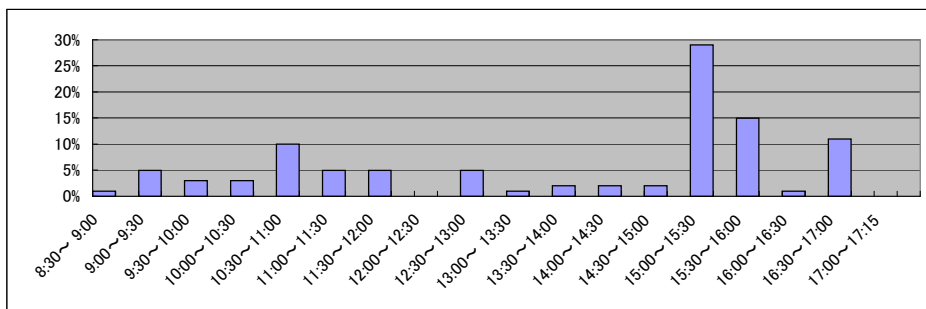
(4) 乙号事件数の曜日別動向

	印刷	複写	閲覧	付記
登記事項証明書	99%	1%		
要約書(閲覧)	76%		24%	
印鑑証明	100%			
地図等の写しの交付	98%	2%		
地図等の閲覧	94%		6%	
その他	0%	0%	0%	0%

月	火	水	木	金
26%	17%	17%	19%	21%

(5) 請求書枚数の時間別動向

8:30~9:00	9:00~9:30	9:30~10:00	10:00~10:30	10:30~11:00	11:00~11:30
	1%	5%	3%	3%	10%
11:30~12:00	5%	0%	5%	1%	2%
14:30~15:00	2%	29%	15%	1%	11%
					0%



庁名	水戸地方務局龍ヶ崎支局
----	-------------

平成18年	H18.1	H18.2	H18.3	H18.4	H18.5	H18.6	H18.7	H18.8	H18.9	H18.10	H18.11	H18.12	合計
登記事項証明書	7,556	8,419	9,395	7,075	7,177	7,428	5,978	5,481	5,969	6,164	5,357	5,553	81,552
要約書(閲覧)	3,590	2,622	4,142	3,564	8,891	7,999	2,647	4,465	4,634	2,122	4,343	3,016	52,035
印鑑証明	539	734	790	531	600	671	588	574	667	628	650	629	7,601
地図等の写しの交付	1,172	1,202	1,413	1,083	1,162	1,184	1,019	728	1,166	1,129	969	939	13,166
地図等の閲覧	605	735	508	614	10,627	1,577	372	706	630	482	797	398	18,051
その他	0	0	0	5	5	2	3	2	0	0	2	3	22
合計	13,462	13,712	16,248	12,872	28,462	18,861	10,607	11,956	13,066	10,525	12,118	10,538	172,427

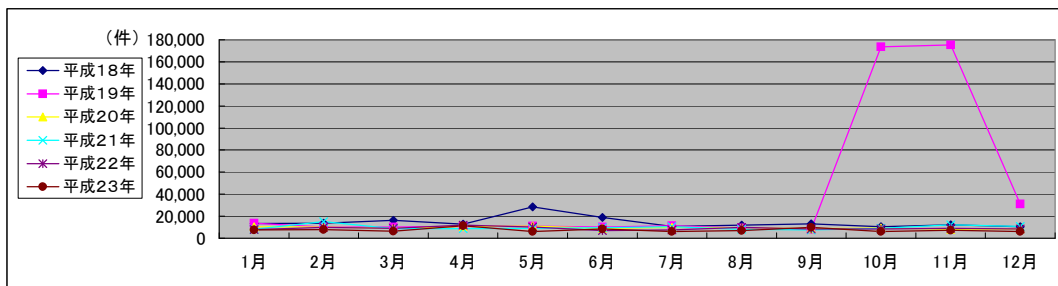
平成19年	H19.1	H19.2	H19.3	H19.4	H19.5	H19.6	H19.7	H19.8	H19.9	H19.10	H19.11	H19.12	合計
登記事項証明書	4,180	5,573	5,162	4,956	5,443	5,058	6,285	4,643	4,462	5,018	4,478	3,911	59,169
うちオンライン	0	0	0	0	0	0	0	8	14	12	34	19	87
要約書(閲覧)	7,000	2,486	2,927	3,671	3,324	2,786	2,768	2,725	1,744	163,886	143,043	3,119	339,479
印鑑証明	893	662	758	560	679	640	699	505	564	611	590	558	7,719
うちオンライン	0	0	0	0	0	0	0	0	0	0	0	0	0
地図等の写しの交付	1,047	970	1,077	1,084	1,312	1,255	1,286	1,068	860	1,139	1,209	901	13,208
うちオンライン	0	0	0	0	0	0	0	0	0	0	0	0	0
地図等の閲覧	398	551	342	340	294	286	400	420	368	2,893	26,148	22,604	55,044
その他	0	0	5	10	9	7	12	8	9	7	8	5	80
うちオンライン	0	0	0	0	0	0	0	0	0	0	0	0	0
合計	13,518	10,242	10,271	10,621	11,061	10,032	11,450	9,369	8,007	173,554	175,476	31,098	474,699

平成20年	H20.1	H20.2	H20.3	H20.4	H20.5	H20.6	H20.7	H20.8	H20.9	H20.10	H20.11	H20.12	合計
登記事項証明書	5,385	5,602	4,999	4,572	4,755	5,095	4,810	4,258	4,640	4,556	4,218	4,501	57,391
うちオンライン	13	46	80	74	72	43	79	62	45	178	65	157	914
要約書(閲覧)	2,786	1,836	1,836	3,666	3,416	2,206	2,769	3,182	1,522	2,295	2,093	1,925	29,532
印鑑証明	633	741	782	562	593	328	663	475	647	546	557	556	7,083
うちオンライン	0	0	0	0	0	0	0	0	4	0	0	0	4
地図等の写しの交付	1,097	1,123	1,111	1,224	1,168	1,297	1,267	1,317	1,616	1,510	1,136	1,326	15,192
うちオンライン	0	0	0	0	0	0	1	1	0	2	1	0	5
地図等の閲覧	418	758	298	682	1,131	186	223	313	346	311	173	218	5,057
その他	5	4	9	5	7	4	7	2	5	6	1	0	55
うちオンライン	0	0	0	0	0	0	0	0	0	0	0	0	0
合計	10,324	10,064	9,035	10,711	11,070	9,116	9,739	9,547	8,776	9,224	8,178	8,526	114,310

平成21年	H21.1	H21.2	H21.3	H21.4	H21.5	H21.6	H21.7	H21.8	H21.9	H21.10	H21.11	H21.12	合計
登記事項証明書	4,449	4,817	4,212	5,147	4,599	5,762	4,536	3,555	3,760	4,266	4,739	5,107	54,949
うちオンライン	124	119	127	175	145	177	301	295	244	381	266	345	2,699
要約書(閲覧)	1,691	8,398	2,551	1,655	2,535	1,745	3,130	2,649	1,464	1,685	4,860	3,461	35,824
印鑑証明	685	526	646	443	484	620	500	455	515	541	512	521	6,448
うちオンライン	0	0	0	0	0	0	0	0	0	0	0	0	0
地図等の写しの交付	1,227	1,251	1,243	1,202	1,260	1,430	1,363	1,159	1,340	1,213	1,296	1,043	15,027
うちオンライン	0	6	2	3	3	3	4	22	6	14	5	10	78
地図等の閲覧	119	216	189	141	171	104	802	418	331	1,232	861	723	5,307
その他	0	0	7	0	5	1	7	0	0	0	1	0	21
うちオンライン	0	0	0	0	0	0	0	0	0	0	0	0	0
合計	8,171	15,208	8,848	8,588	9,054	9,662	10,338	8,236	7,410	8,937	12,269	10,855	117,576

平成22年	H22.1	H22.2	H22.3	H22.4	H22.5	H22.6	H22.7	H22.8	H22.9	H22.10	H22.11	H22.12	合計
登記事項証明書	4,201	4,560	4,022	4,470	3,794	3,796	3,740	3,972	3,904	4,101	3,680	4,141	48,381
うちオンライン	360	285	324	271	231	292	283	450	236	273	238	284	3,527
要約書(閲覧)	1,629	2,976	2,907	5,606	4,422	1,258	1,747	3,034	2,353	2,082	2,639	1,928	32,581
印鑑証明	467	748	708	481	519	513	547	499	541	505	533	504	6,565
うちオンライン	0	0	0	0	0	0	0	0	0	0	0	0	0
地図等の写しの交付	1,313	1,104	1,204	1,065	1,109	1,255	1,202	1,158	1,234	1,323	1,363	1,309	14,639
うちオンライン	4	5	4	5	17	4	6	5	3	1	13	5	72
地図等の閲覧	197	412	119	253	211	136	218	1,135	400	303	797	520	4,701
その他	0	0	0	0	0	0	2	0	1	0	0	1	4
うちオンライン	0	0	0	0	0	0	0	0	0	0	0	0	0
合計	7,807	9,800	8,960	11,875	10,055	6,958	7,456	9,798	8,433	8,314	9,012	8,403	106,871

平成23年	H23.1	H23.2	H23.3	H23.4	H23.5	H23.6	H23.7	H23.8	H23.9	H23.10	H23.11	H23.12	合計
登記事項証明書	4,191	4,225	3,386	3,673	3,513	3,565	3,139	3,817	4,420	3,220	3,850	3,325	44,324
うちオンライン	286	263	303	279	246	402	250	269	315	321	270	286	3,490
要約書(閲覧)	1,213	1,648	1,534	6,236	971	3,130	950	951	2,640	854	1,271	990	22,388
印鑑証明	594	573	543	428	429	589	530	534	556	534	503	497	6,310
うちオンライン	0	0	0	0	0	0	0	0	0	0	0	0	0
地図等の写しの交付	1,373	1,082	850	900	1,039	1,147	1,145	1,132	1,118	1,172	1,133	885	12,976
うちオンライン	8	0	9	20	3	8	13	6	10	10	17	15	119
地図等の閲覧	230	262	119	138	190	133	251	451	1,135	259	548	292	4,008
その他	0	0	0	0	0	0	0	0	0	0	1	0	1
うちオンライン	0	0	0	0	0	0	0	0	0	0	0	0	0
合計	7,601	7,790	6,432	11,375	6,142	8,564	6,015	6,885	9,869	6,039	7,306	5,989	90,007



局名	水戸地方務局
庁名	日立支局
登記所外証明書 発行請求機設置場所	
備考	

国が実施した年度
包括的民間委託を実施した年度

1 従来の実施に要した経費

(単位:千円)

			平成18年度	平成19年度	平成20年度	平成21年度	平成22年度
人件費	常勤職員		6,509	9,954	10,276	10,595	0
		非常勤職員	842	861	877	953	0
		(うち登記所外)	(0)	(0)	(0)	(0)	(0)
	物件費		0	0	0	0	0
	委託費等	委託費	0	9,261	8,102	3,823	9,426
	成功報酬等	0	0	0	0	0	
	旅費その他	0	0	0	0	0	
計(a)			7,351	20,076	19,255	15,371	9,426
参	退職給付費用		1,897	2,579	1,727	1,941	0
考	減価償却費		0	0	0	0	0
値(b)	間接部門費		557	557	557	599	0
(a)+(b)			9,805	23,212	21,539	17,911	9,426

2 従来の実施に要した人員

(単位:人)

	平成18年度	平成19年度	平成20年度	平成21年度	平成22年度
常勤職員	2.0	2.0	2.0	2.0	0.0
非常勤職員	0.6	0.6	0.6	0.6	0.0
(うち登記所外)	(0)	(0)	(0)	(0)	(0)
業務委託職員(民間)	0.0	2.0	2.0	2.0	3.6

3 従来の実施方法等(従来業務実施における取扱数量)

(1) 乙号事件数 次葉のとおり

(2) 郵送請求收受数

H23.1	H23.2	H23.3	H23.4	H23.5	H23.6	H23.7	H23.8	H23.9	H23.10	H23.11	H23.12	合計
78	93	71	51	69	71	61	69	66	59	54	44	786

(3) 印刷/複写/閲覧/付記の割合

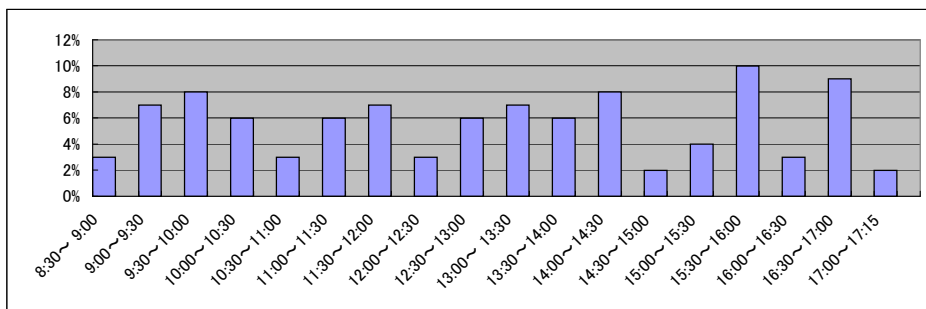
(4) 乙号事件数の曜日別動向

	印刷	複写	閲覧	付記
登記事項証明書	87%	13%		
要約書(閲覧)	100%		0%	
印鑑証明	100%			
地図等の写しの交付	95%	5%		
地図等の閲覧	0%		0%	
その他	0%	0%	0%	0%

月	火	水	木	金
18%	24%	17%	18%	23%

(5) 請求書枚数の時間別動向

8:30~9:00	9:00~9:30	9:30~10:00	10:00~10:30	10:30~11:00	11:00~11:30
	3%	7%	8%	6%	3%
11:30~12:00	12:00~12:30	12:30~13:00	13:00~13:30	13:30~14:00	14:00~14:30
7%	3%	6%	7%	6%	8%
14:30~15:00	15:00~15:30	15:30~16:00	16:00~16:30	16:30~17:00	17:00~17:15
2%	4%	10%	3%	9%	2%



庁名 水戸地方法務局日立支局

Table for Heisei 18th year (平成18年) showing monthly and total counts for various legal services. Categories include registration certificates, summary books, seal certificates, map copies, map reviews, and others.

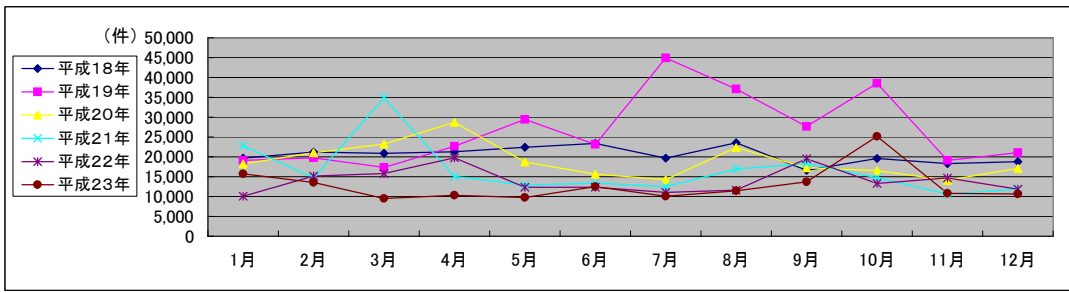
Table for Heisei 19th year (平成19年) showing monthly and total counts for various legal services. Includes sub-categories for online services (うちオンライン).

Table for Heisei 20th year (平成20年) showing monthly and total counts for various legal services. Includes sub-categories for online services (うちオンライン).

Table for Heisei 21st year (平成21年) showing monthly and total counts for various legal services. Includes sub-categories for online services (うちオンライン).

Table for Heisei 22nd year (平成22年) showing monthly and total counts for various legal services. Includes sub-categories for online services (うちオンライン).

Table for Heisei 23rd year (平成23年) showing monthly and total counts for various legal services. Includes sub-categories for online services (うちオンライン).



局名	水戸地方務局
庁名	鹿嶋支局
登記所外証明書 発行請求機設置場所	
備考	

国が実施した年度
包括的民間委託を実施した年度

1 従来の実施に要した経費

(単位:千円)

			平成18年度	平成19年度	平成20年度	平成21年度	平成22年度
人件費	常勤職員		12,180	14,907	15,374	18,053	0
		非常勤職員	842	781	859	879	0
		(うち登記所外)	(0)	(0)	(0)	(0)	(0)
	物件費		0	0	0	0	0
		委託費等	13,465	12,491	14,130	9,443	16,087
成功報酬等		0	0	0	0	0	
	旅費その他	0	0	0	0	0	
計(a)		26,487	28,179	30,363	28,375	16,087	
参 考 値(b)	退職給付費用	2,846	3,869	2,591	2,912	0	
	減価償却費	0	0	0	0	0	
(a)+(b)		30,169	32,884	33,790	32,186	16,087	

2 従来の実施に要した人員

(単位:人)

	平成18年度	平成19年度	平成20年度	平成21年度	平成22年度
常勤職員	3.0	3.0	3.0	3.0	0.0
非常勤職員	0.6	0.6	0.6	0.6	0.0
(うち登記所外)	(0)	(0)	(0)	(0)	(0)
業務委託職員(民間)	1.0	2.5	3.0	2.6	4.2

3 従来の実施方法等(従来業務実施における取扱数量)

(1) 乙号事件数 次葉のとおり

(2) 郵送請求收受数

H23.1	H23.2	H23.3	H23.4	H23.5	H23.6	H23.7	H23.8	H23.9	H23.10	H23.11	H23.12	合計
191	209	149	170	150	173	141	190	164	204	203	143	2,087

(3) 印刷/複写/閲覧/付記の割合

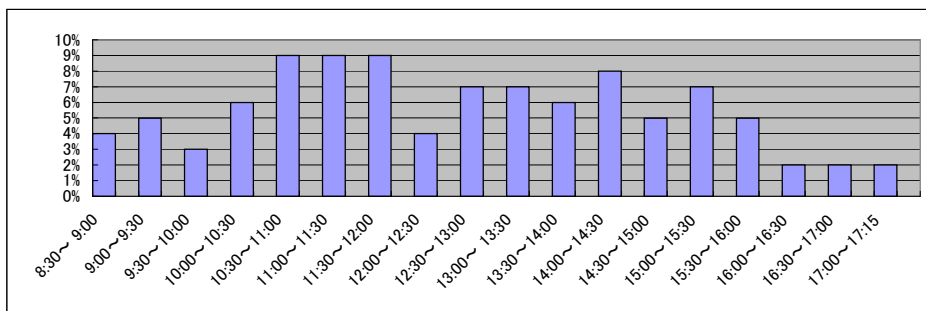
(4) 乙号事件数の曜日別動向

	印刷	複写	閲覧	付記
登記事項証明書	96%	4%		
要約書(閲覧)	93%		7%	
印鑑証明	100%			
地図等の写しの交付	98%	2%		
地図等の閲覧	86%		14%	
その他	0%	0%	0%	0%

月	火	水	木	金
12%	34%	19%	13%	22%

(5) 請求書枚数の時間別動向

8:30~9:00	9:00~9:30	9:30~10:00	10:00~10:30	10:30~11:00	11:00~11:30
4%	5%	3%	6%	9%	9%
11:30~12:00	12:00~12:30	12:30~13:00	13:00~13:30	13:30~14:00	14:00~14:30
9%	4%	7%	7%	6%	8%
14:30~15:00	15:00~15:30	15:30~16:00	16:00~16:30	16:30~17:00	17:00~17:15
5%	7%	5%	2%	2%	2%



庁名 水戸地方事務局鹿嶋支局

Table with 13 columns (H18.1 to 合計) and 7 rows (登記事項証明書, 要約書(閲覧), 印鑑証明, etc.) for Heisei 18.

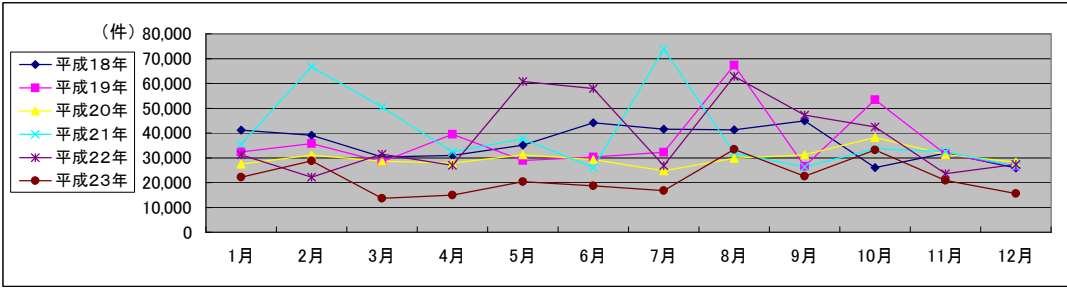
Table with 13 columns (H19.1 to 合計) and 7 rows (登記事項証明書, 要約書(閲覧), 印鑑証明, etc.) for Heisei 19.

Table with 13 columns (H20.1 to 合計) and 7 rows (登記事項証明書, 要約書(閲覧), 印鑑証明, etc.) for Heisei 20.

Table with 13 columns (H21.1 to 合計) and 7 rows (登記事項証明書, 要約書(閲覧), 印鑑証明, etc.) for Heisei 21.

Table with 13 columns (H22.1 to 合計) and 7 rows (登記事項証明書, 要約書(閲覧), 印鑑証明, etc.) for Heisei 22.

Table with 13 columns (H23.1 to 合計) and 7 rows (登記事項証明書, 要約書(閲覧), 印鑑証明, etc.) for Heisei 23.



局名	水戸地方方法務局
庁名	取手出張所
登記所外証明書 発行請求機設置場所	
備考	

国が実施した年度
包括的民間委託を実施した年度

1 従来の実施に要した経費

(単位:千円)

			平成18年度	平成19年度	平成20年度	平成21年度	平成22年度
人件費	常勤職員		8,855	11,876	14,046	14,854	0
	非常勤職員 (うち登記所外)		617 (0)	660 (0)	826 (0)	986 (0)	0 (0)
物件費			0	0	0	0	0
委託費等	委託費		5,843	11,901	11,709	5,445	13,187
	成功報酬等		0	0	0	0	0
	旅費その他		0	0	0	0	0
計(a)			15,315	24,437	26,581	21,285	13,187
参 考 値(b)	退職給付費用		1,897	2,579	2,591	2,912	0
	減価償却費		0	0	0	0	0
	間接部門費		557	557	836	899	0
(a)+(b)			17,769	27,573	30,008	25,096	13,187

2 従来の実施に要した人員

(単位:人)

	平成18年度	平成19年度	平成20年度	平成21年度	平成22年度
常勤職員	2.0	2.0	3.0	3.0	0.0
非常勤職員 (うち登記所外)	0.6 (0)	0.6 (0)	0.6 (0)	0.6 (0)	0.0 (0)
業務委託職員(民間)	1.0	2.6	3.0	3.1	6.0

3 従来の実施方法等(従来業務実施における取扱数量)

(1) 乙号事件数 次葉のとおり

(2) 郵送請求收受数

H23.1	H23.2	H23.3	H23.4	H23.5	H23.6	H23.7	H23.8	H23.9	H23.10	H23.11	H23.12	合計
169	178	150	121	119	144	152	150	134	119	149	107	1,692

(3) 印刷/複写/閲覧/付記の割合

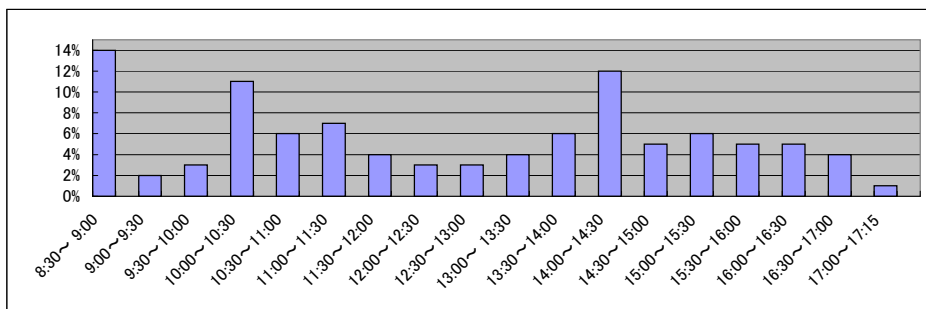
(4) 乙号事件数の曜日別動向

	印刷	複写	閲覧	付記
登記事項証明書	100%	0%		
要約書(閲覧)	97%		3%	
印鑑証明	100%			
地図等の写しの交付	97%	3%		
地図等の閲覧	0%		100%	
その他	0%	0%	0%	0%

月	火	水	木	金
24%	20%	16%	14%	26%

(5) 請求書枚数の時間別動向

8:30~9:00	9:00~9:30	9:30~10:00	10:00~10:30	10:30~11:00	11:00~11:30
14%	2%	3%	11%	6%	7%
11:30~12:00	12:00~12:30	12:30~13:00	13:00~13:30	13:30~14:00	14:00~14:30
4%	3%	3%	4%	6%	12%
14:30~15:00	15:00~15:30	15:30~16:00	16:00~16:30	16:30~17:00	17:00~17:15
5%	6%	5%	5%	4%	1%



局名	水戸地方務局
庁名	筑西出張所
登記所外証明書 発行請求機設置場所	
備考	

国が実施した年度
包括的民間委託を実施した年度

1 従来の実施に要した経費

(単位:千円)

			平成18年度	平成19年度	平成20年度	平成21年度	平成22年度
人件費	常勤職員		4,111	4,623	4,779	5,356	0
		非常勤職員	846	1,778	877	904	0
		(うち登記所外)	(0)	(0)	(0)	(0)	(0)
	物件費		0	0	0	0	0
		委託費等	4,536	0	0	0	9,046
成功報酬等		0	0	0	0	0	
	旅費その他	0	0	0	0	0	
計(a)		9,493	6,401	5,656	6,260	9,046	
参考	退職給付費用	948	1,289	863	970	0	
	減価償却費	0	0	0	0	0	
値(b)	間接部門費	278	278	278	299	0	
(a)+(b)		10,719	7,968	6,797	7,529	9,046	

2 従来の実施に要した人員

(単位:人)

	平成18年度	平成19年度	平成20年度	平成21年度	平成22年度
常勤職員	1.0	1.0	1.0	1.0	0.0
非常勤職員	0.6	1.3	0.6	0.6	0.0
(うち登記所外)	(0)	(0)	(0)	(0)	(0)
業務委託職員(民間)	1.0	0.0	0.0	0.0	3.8

3 従来の実施方法等(従来業務実施における取扱数量)

(1) 乙号事件数 次葉のとおり

(2) 郵送請求收受数

H23.1	H23.2	H23.3	H23.4	H23.5	H23.6	H23.7	H23.8	H23.9	H23.10	H23.11	H23.12	合計
61	79	59	62	60	77	66	79	53	64	70	69	799

(3) 印刷/複写/閲覧/付記の割合

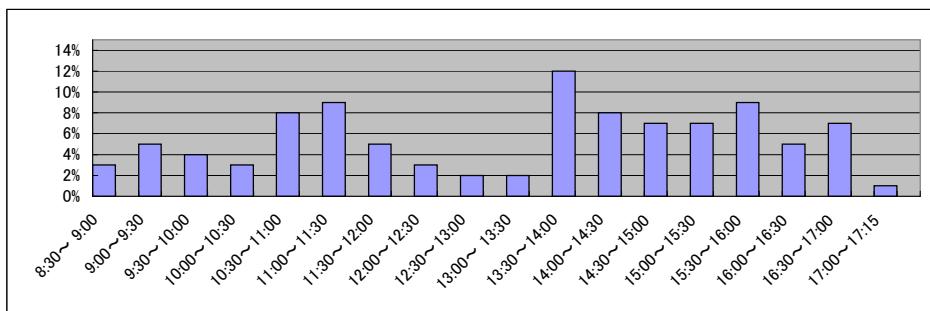
(4) 乙号事件数の曜日別動向

	印刷	複写	閲覧	付記
登記事項証明書	98%	2%		
要約書(閲覧)	100%		0%	
印鑑証明	100%			
地図等の写しの交付	56%	44%		
地図等の閲覧	14%		86%	
その他	0%	0%	0%	0%

月	火	水	木	金
19%	23%	17%	17%	24%

(5) 請求書枚数の時間別動向

8:30~9:00	9:00~9:30	9:30~10:00	10:00~10:30	10:30~11:00	11:00~11:30
	3%	5%	4%	3%	8%
11:30~12:00	12:00~12:30	12:30~13:00	13:00~13:30	13:30~14:00	14:00~14:30
5%	3%	2%	2%	12%	8%
14:30~15:00	15:00~15:30	15:30~16:00	16:00~16:30	16:30~17:00	17:00~17:15
7%	7%	9%	5%	7%	1%



局名	水戸地方務局
庁名	常陸太田支局
登記所外証明書 発行請求機設置場所	
備考	

国が実施した年度
包括的民間委託を実施した年度

1 従来の実施に要した経費

(単位:千円)

		平成18年度	平成19年度	平成20年度	平成21年度	平成22年度
人件費	常勤職員	-	3,991	4,949	3,957	4,109
	非常勤職員	-	1,738	877	861	999
	(うち登記所外)	-	(0)	(0)	(0)	(0)
	物件費	-	0	0	0	0
委託費等	委託費	-	0	0	0	0
	成功報酬等	-	0	0	0	0
	旅費その他	-	0	0	0	0
計(a)	-	5,729	5,826	4,818	5,108	
参 考 値(b)	退職給付費用	-	1,289	863	970	847
	減価償却費	-	0	0	0	0
	間接部門費	-	300	300	300	299
(a)+(b)		-	7,318	6,989	6,088	6,254

2 従来の実施に要した人員

(単位:人)

	平成18年度	平成19年度	平成20年度	平成21年度	平成22年度
常勤職員	-	1.0	1.0	1.0	1.0
非常勤職員	-	1.3	0.6	0.6	0.6
(うち登記所外)	-	(0)	(0)	(0)	(0)
業務委託職員(民間)	-	0.0	0.0	0.0	0.0

3 従来の実施方法等(従来業務実施における取扱数量)

(1) 乙号事件数 次葉のとおり

(2) 郵送請求收受数

H23.1	H23.2	H23.3	H23.4	H23.5	H23.6	H23.7	H23.8	H23.9	H23.10	H23.11	H23.12	合計
53	38	23	28	28	35	34	25	29	33	47	35	408

(3) 印刷/複写/閲覧/付記の割合

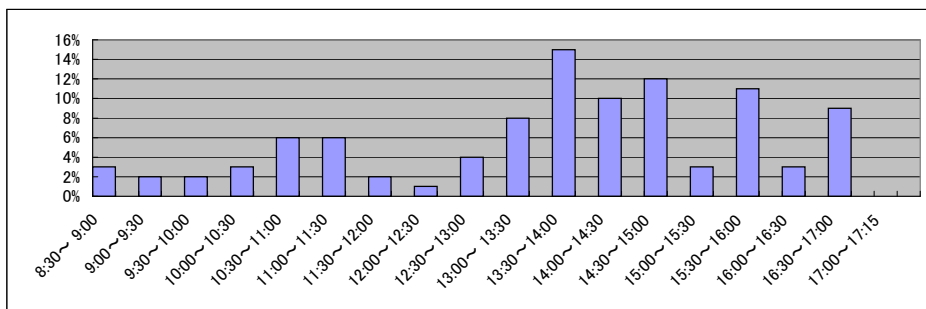
(4) 乙号事件数の曜日別動向

	印刷	複写	閲覧	付記
登記事項証明書	81%	19%		
要約書(閲覧)	90%		10%	
印鑑証明	100%			
地図等の写しの交付	83%	17%		
地図等の閲覧	100%			
その他	0%	0%	0%	0%

月	火	水	木	金
14%	44%	16%	12%	14%

(5) 請求書枚数の時間別動向

8:30~9:00	9:00~9:30	9:30~10:00	10:00~10:30	10:30~11:00	11:00~11:30
	3%	2%	2%	3%	6%
11:30~12:00	12:00~12:30	12:30~13:00	13:00~13:30	13:30~14:00	14:00~14:30
2%	1%	4%	8%	15%	10%
14:30~15:00	15:00~15:30	15:30~16:00	16:00~16:30	16:30~17:00	17:00~17:15
12%	3%	11%	3%	9%	0%



局名	水戸地方務局
庁名	下妻支局
登記所外証明書 発行請求機設置場所	
備考	

国が実施した年度
包括的民間委託を実施した年度

1 従来の実施に要した経費

(単位:千円)

		平成18年度	平成19年度	平成20年度	平成21年度	平成22年度
人件費	常勤職員	-	10,302	11,941	8,146	10,756
	非常勤職員	-	870	415	869	963
	(うち登記所外)	-	(0)	(0)	(0)	(0)
	物件費	-	0	0	0	0
	委託費等	-	6,802	7,212	3,697	4,140
	委託費	-	0	0	0	0
	成功報酬等	-	0	0	0	0
	旅費その他	-	0	0	0	0
計(a)		-	17,974	19,568	12,712	15,859
参 考 値(b)	退職給付費用	-	2,579	1,727	1,941	847
	減価償却費	-	0	0	0	0
	間接部門費	-	600	600	600	299
(a)+(b)		-	21,153	21,895	15,253	17,005

2 従来の実施に要した人員

(単位:人)

	平成18年度	平成19年度	平成20年度	平成21年度	平成22年度
常勤職員	-	2.0	2.0	2.0	2.0
非常勤職員	-	0.6	0.6	0.6	0.6
(うち登記所外)	-	(0)	(0)	(0)	(0)
業務委託職員(民間)	-	2.0	2.0	2.0	2.0

3 従来の実施方法等(従来業務実施における取扱数量)

(1) 乙号事件数 次葉のとおり

(2) 郵送請求收受数

H23.1	H23.2	H23.3	H23.4	H23.5	H23.6	H23.7	H23.8	H23.9	H23.10	H23.11	H23.12	合計
101	80	72	61	48	67	66	67	70	64	62	55	813

(3) 印刷/複写/閲覧/付記の割合

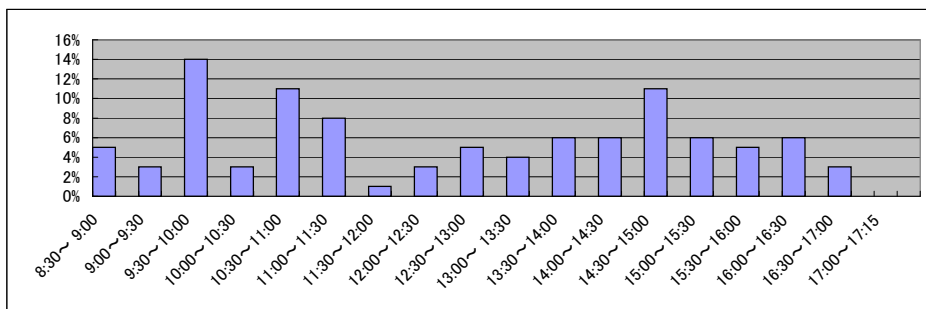
(4) 乙号事件数の曜日別動向

	印刷	複写	閲覧	付記
登記事項証明書	91%	9%		
要約書(閲覧)	91%		9%	
印鑑証明	100%			
地図等の写しの交付	15%	85%		
地図等の閲覧	0%		100%	
その他	0%	0%	0%	0%

月	火	水	木	金
17%	13%	30%	14%	26%

(5) 請求書枚数の時間別動向

8:30~9:00	9:00~9:30	9:30~10:00	10:00~10:30	10:30~11:00	11:00~11:30
	5%	3%	14%	3%	11%
11:30~12:00		12:00~12:30	12:30~13:00	13:00~13:30	13:30~14:00
1%		3%	5%	4%	6%
14:30~15:00		15:00~15:30	15:30~16:00	16:00~16:30	16:30~17:00
11%		6%	5%	6%	3%
					17:00~17:15
					0%



局名	水戸地方務局
庁名	古河出張所
登記所外証明書 発行請求機設置場所	
備考	

国が実施した年度
包括的民間委託を実施した年度

1 従来の実施に要した経費

(単位:千円)

		平成18年度	平成19年度	平成20年度	平成21年度	平成22年度
人件費	常勤職員	-	3,838	3,902	4,238	4,074
	非常勤職員	-	1,616	915	989	1,101
	(うち登記所外)	-	(0)	(0)	(0)	(0)
	物件費	-	0	0	0	0
	委託費等	-	0	0	0	0
	委託費	-	0	0	0	0
	成功報酬等	-	0	0	0	0
	旅費その他	-	0	0	0	0
計(a)		-	5,454	4,817	5,227	5,175
参	退職給付費用	-	1,289	863	970	847
考	減価償却費	-	0	0	0	0
値(b)	間接部門費	-	300	300	300	299
(a)+(b)		-	7,043	5,980	6,497	6,321

2 従来の実施に要した人員

(単位:人)

	平成18年度	平成19年度	平成20年度	平成21年度	平成22年度
常勤職員	-	1.0	1.0	1.0	1.0
非常勤職員	-	1.3	0.6	0.6	0.6
(うち登記所外)	-	(0)	(0)	(0)	(0)
業務委託職員(民間)	-	0.0	0.0	0.0	0.0

3 従来の実施方法等(従来業務実施における取扱数量)

(1) 乙号事件数 次葉のとおり

(2) 郵送請求收受数

H23.1	H23.2	H23.3	H23.4	H23.5	H23.6	H23.7	H23.8	H23.9	H23.10	H23.11	H23.12	合計
65	53	44	43	37	56	56	53	40	52	54	47	600

(3) 印刷/複写/閲覧/付記の割合

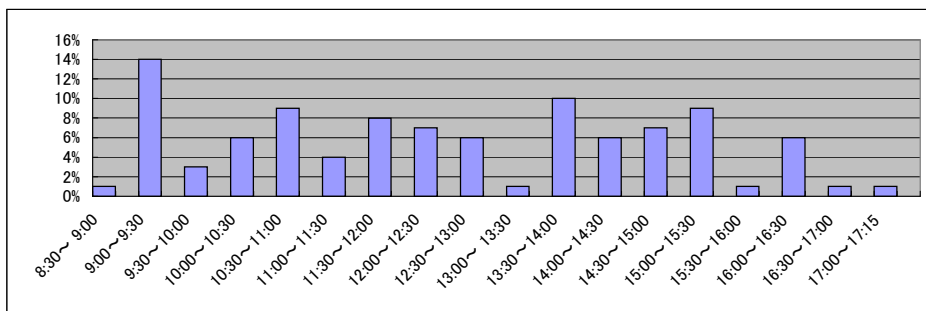
(4) 乙号事件数の曜日別動向

	印刷	複写	閲覧	付記
登記事項証明書	98%	2%		
要約書(閲覧)	98%		2%	
印鑑証明	100%			
地図等の写しの交付	100%	0%		
地図等の閲覧	100%		0%	
その他	0%	0%	0%	0%

月	火	水	木	金
21%	19%	18%	20%	22%

(5) 請求書枚数の時間別動向

8:30~9:00	9:00~9:30	9:30~10:00	10:00~10:30	10:30~11:00	11:00~11:30
1%	14%	3%	6%	9%	4%
11:30~12:00	12:00~12:30	12:30~13:00	13:00~13:30	13:30~14:00	14:00~14:30
8%	7%	6%	1%	10%	6%
14:30~15:00	15:00~15:30	15:30~16:00	16:00~16:30	16:30~17:00	17:00~17:15
7%	9%	1%	6%	1%	1%



局名	宇都宮地方方法務局全体	登記所外証明書 発行請求機設置庁	本局	大田原支局
			足利支局	

国が実施した年度
包括的民間委託を実施した年度

1 従来の実施に要した経費(単位:千円)

平成19年度民間委託実施庁:なし

			平成18年度	平成19年度	平成20年度	平成21年度	平成22年度
計	人件費	常勤職員	-	-	-	-	-
		非常勤職員 (うち登記所外)	-	-	-	-	-
	委託費等	委託費	-	-	-	-	-
	計		-	-	-	-	-

平成20年度民間委託実施庁:本局(鹿沼出張所を除く)

			平成18年度	平成19年度	平成20年度	平成21年度	平成22年度
計	人件費	常勤職員	21,583	23,150	0	0	0
		非常勤職員 (うち登記所外)	2,990 (0)	1,852 (0)	0 (0)	2,401 (2,401)	3,505 (3,505)
	委託費等	委託費	27,875	26,947	46,550	53,387	54,046
	計		52,448	51,949	46,550	55,788	57,551

平成21年度民間委託実施庁:なし

			平成18年度	平成19年度	平成20年度	平成21年度	平成22年度
計	人件費	常勤職員	-	-	-	-	-
		非常勤職員 (うち登記所外)	-	-	-	-	-
	委託費等	委託費	-	-	-	-	-
	計		-	-	-	-	-

平成22年度民間委託実施庁:日光・真岡・大田原・栃木・小山

			平成18年度	平成19年度	平成20年度	平成21年度	平成22年度
計	人件費	常勤職員	38,410	44,429	44,475	47,361	0
		非常勤職員 (うち登記所外)	10,413 (0)	5,987 (0)	5,541 (0)	6,876 (1,436)	3,547 (3,547)
	委託費等	委託費	19,793	21,653	25,200	20,789	46,997
	計		68,616	72,069	75,216	75,026	50,544

平成23年度民間委託実施庁(新規分):鳥山・足利・本局のうち鹿沼出張所分

			平成18年度	平成19年度	平成20年度	平成21年度	平成22年度
計	人件費	常勤職員	-	19,843	20,759	16,990	20,087
		非常勤職員 (うち登記所外)	-	4,301 (0)	3,684 (0)	2,411 (0)	3,801 (1,410)
	委託費等	委託費	-	0	0	0	0
	計		-	24,144	24,443	19,401	23,888

2 従来の実施に要した人員(単位:人)

平成19年度民間委託実施庁:なし

	平成18年度	平成19年度	平成20年度	平成21年度	平成22年度
常勤職員	-	-	-	-	-
非常勤職員 (うち登記所外)	-	-	-	-	-
業務委託職員(民間)	-	-	-	-	-

平成20年度民間委託実施庁:本局(鹿沼出張所を除く)

	平成18年度	平成19年度	平成20年度	平成21年度	平成22年度
常勤職員	4.0	4.0	0.0	0.0	0.0
非常勤職員 (うち登記所外)	2.1 (0.0)	1.3 (0.0)	0.0 (0.0)	2.0 (2.0)	2.0 (2.0)
業務委託職員(民間)	5.0	6.0	13.1	14.6	12.9

平成21年度民間委託実施庁:なし

	平成18年度	平成19年度	平成20年度	平成21年度	平成22年度
常勤職員	-	-	-	-	-
非常勤職員 (うち登記所外)	-	-	-	-	-
業務委託職員(民間)	-	-	-	-	-

平成22年度民間委託実施庁:日光・真岡・大田原・栃木・小山

	平成18年度	平成19年度	平成20年度	平成21年度	平成22年度
常勤職員	7.0	7.0	7.0	7.0	0.0
非常勤職員 (うち登記所外)	6.6 (0.0)	4.3 (0.0)	3.6 (0.0)	5.9 (2.0)	2.0 (2.0)
業務委託職員(民間)	4.0	6.6	6.8	9.7	19.0

平成23年度民間委託実施庁(新規分):鳥山・足利・本局のうち鹿沼出張所分

	平成18年度	平成19年度	平成20年度	平成21年度	平成22年度
常勤職員	-	4.0	4.0	4.0	3.0
非常勤職員 (うち登記所外)	-	3.1 (0.0)	2.4 (0.0)	2.0 (0.0)	3.6 (2.0)
業務委託職員(民間)	-	0.0	0.0	0.0	0.0

局名	宇都宮地方務局	
庁名	本局	
登記所外証明書 発行請求機設置場 所	鹿沼市役所	
備考	平成21年5月7日統合の鹿沼出張所を含む。	

国が実施した年度
包括的民間委託を実施した年度

1 従来の実施に要した経費

(本局) (単位:千円)

		平成18年度	平成19年度	平成20年度	平成21年度	平成22年度
人件費	常勤職員	21,583	23,150	0	0	0
	非常勤職員 (うち登記所外)	2,990 (0)	1,852 (0)	0 (0)	2,401 (2,401)	3,505 (3,505)
物件費		0	0	0	0	0
委託費等	委託費	27,875	26,947	46,550	53,387	54,046
	成功報酬等	0	0	0	0	0
	旅費その他	0	0	0	0	0
計(a)		52,448	51,949	46,550	55,788	57,551
参考	退職給付費用	3,820	5,158	0	0	0
	減価償却費	0	0	0	0	0
値(b)	間接部門費	1,898	1,718	0	0	0
(a)+(b)		58,166	58,825	46,550	55,788	57,551

(鹿沼出張所)平成21年5月7日本局に統合

		平成18年度	平成19年度	平成20年度	平成21年度	平成22年度
人件費	常勤職員	-	5,273	5,368	339	-
	非常勤職員 (うち登記所外)	-	926 (0)	941 (0)	82 (0)	-
物件費		-	0	0	0	-
委託費等	委託費	-	0	0	0	-
	成功報酬等	-	0	0	0	-
	旅費その他	-	0	0	0	-
計(a)		-	6,199	6,309	421	-
参考	退職給付費用	-	1,289	863	970	-
	減価償却費	-	0	0	0	-
値(b)	間接部門費	-	429	429	429	-
(a)+(b)		-	7,917	7,601	1,820	-

2 従来の実施に要した人員

(本局) (単位:人)

	平成18年度	平成19年度	平成20年度	平成21年度	平成22年度
常勤職員	4.0	4.0	0.0	0.0	0.0
非常勤職員 (うち登記所外)	2.1 (0.0)	1.3 (0.0)	0.0 (0.0)	2.0 (2.0)	2.0 (2.0)
業務委託職員(民間)	5.0	6.0	13.1	14.6	12.9

(鹿沼出張所)平成21年5月7日本局に統合

	平成18年度	平成19年度	平成20年度	平成21年度	平成22年度
常勤職員	-	1.0	1.0	1.0	-
非常勤職員 (うち登記所外)	-	0.6 (0.0)	0.6 (0.0)	0.6 (0.0)	-
業務委託職員(民間)	-	0.0	0.0	0.0	-

3 従来の実施方法等(従来の業務実施における取扱数量)

- (1) 乙号事件数 次葉のとおり
(2) 郵送請求收受数

H23.1	H23.2	H23.3	H23.4	H23.5	H23.6	H23.7	H23.8	H23.9	H23.10	H23.11	H23.12	合計
243	243	229	237	217	233	213	267	258	239	256	218	2,853

- (3) 印刷/複写/閲覧/付記の割合

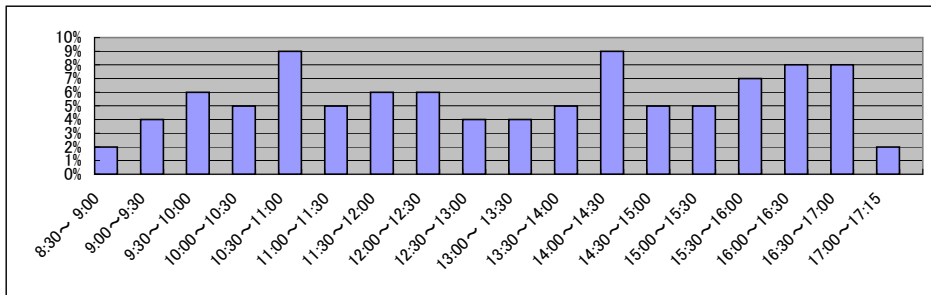
	印刷	複写	閲覧	付記
登記事項証明書	98%	2%		
要約書(閲覧)	100%		0%	
印鑑証明	100%			
地図等の写しの交付	98%	2%		
地図等の閲覧	92%		8%	
その他	-	-	-	-

- (4) 乙号事件数の曜日別動向

月	火	水	木	金
19%	18%	18%	27%	18%

- (5) 請求書枚数の時間別動向

8:30~9:00	9:00~9:30	9:30~10:00	10:00~10:30	10:30~11:00	11:00~11:30
	2%	4%	6%	5%	9%
11:30~12:00	12:00~12:30	12:30~13:00	13:00~13:30	13:30~14:00	14:00~14:30
6%	6%	4%	4%	5%	9%
14:30~15:00	15:00~15:30	15:30~16:00	16:00~16:30	16:30~17:00	17:00~17:15
5%	5%	7%	8%	8%	2%



局名	宇都宮地方方法務局
庁名	日光支局
登記所外証明書 発行請求機設置場所	
備考	

国が実施した年度
包括的民間委託を実施した年度

1 従来の実施に要した経費

(単位:千円)

			平成18年度	平成19年度	平成20年度	平成21年度	平成22年度
人件費	常勤職員		5,319	5,516	5,711	6,708	0
		非常勤職員	2,586	879	865	883	0
		(うち登記所外)	(0)	(0)	(0)	(0)	(0)
	物件費		0	0	0	0	0
		委託費等	0	0	0	0	6,376
成功報酬等		0	0	0	0	0	
	旅費その他	0	0	0	0	0	
計(a)		7,905	6,395	6,576	7,591	6,376	
参 考 値(b)	退職給付費用	948	1,289	863	970	0	
	減価償却費	0	0	0	0	0	
	間接部門費	407	407	407	429	0	
(a)+(b)		9,260	8,091	7,846	8,990	6,376	

2 従来の実施に要した人員

(単位:人)

	平成18年度	平成19年度	平成20年度	平成21年度	平成22年度
常勤職員	1.0	1.0	1.0	1.0	0.0
非常勤職員	1.6	0.6	0.6	0.6	0.0
(うち登記所外)	(0.0)	(0.0)	(0.0)	(0.0)	(0.0)
業務委託職員(民間)	0.0	0.0	0.0	0.0	2.8

3 従来の実施方法等(従来業務実施における取扱数量)

(1) 乙号事件数 次葉のとおり

(2) 郵送請求收受数

H23.1	H23.2	H23.3	H23.4	H23.5	H23.6	H23.7	H23.8	H23.9	H23.10	H23.11	H23.12	合計
63	63	57	45	66	59	64	60	45	62	54	40	678

(3) 印刷/複写/閲覧/付記の割合

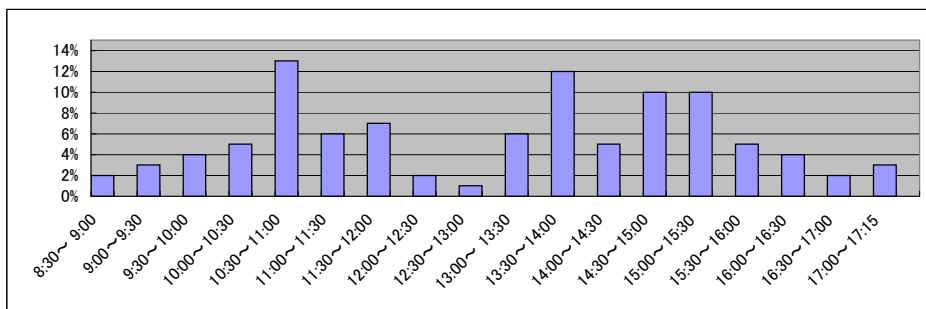
(4) 乙号事件数の曜日別動向

	印刷	複写	閲覧	付記
登記事項証明書	99%	1%		
要約書(閲覧)	4%		96%	
印鑑証明	100%			
地図等の写しの交付	96%	4%		
地図等の閲覧	80%		20%	
その他	-	-	-	-

月	火	水	木	金
17%	12%	22%	32%	17%

(5) 請求書枚数の時間別動向

8:30~9:00	9:00~9:30	9:30~10:00	10:00~10:30	10:30~11:00	11:00~11:30
	2%	3%	4%	5%	6%
11:30~12:00	12:00~12:30	12:30~13:00	13:00~13:30	13:30~14:00	14:00~14:30
7%	2%	1%	6%	12%	5%
14:30~15:00	15:00~15:30	15:30~16:00	16:00~16:30	16:30~17:00	17:00~17:15
10%	10%	5%	4%	2%	3%



局名	宇都宮地方務局
庁名	真岡支局
登記所外証明書 発行請求機設置場所	
備考	

国が実施した年度
包括的民間委託を実施した年度

1 従来の実施に要した経費

(単位:千円)

			平成18年度	平成19年度	平成20年度	平成21年度	平成22年度
人件費	常勤職員		3,791	6,217	6,459	7,406	0
		非常勤職員	1,890	918	941	928	0
		(うち登記所外)	(0)	(0)	(0)	(0)	(0)
	物件費		0	0	0	0	0
		委託費等	0	0	0	0	7,243
成功報酬等		0	0	0	0	0	
	旅費その他	0	0	0	0	0	
計(a)		5,681	7,135	7,400	8,334	7,243	
参 考 値(b)	退職給付費用	948	1,289	863	970	0	
	減価償却費	0	0	0	0	0	
(a)+(b)		7,036	8,831	8,670	9,733	7,243	

2 従来の実施に要した人員

(単位:人)

	平成18年度	平成19年度	平成20年度	平成21年度	平成22年度
常勤職員	1.0	1.0	1.0	1.0	0.0
非常勤職員	1.1	0.6	0.6	0.6	0.0
(うち登記所外)	(0.0)	(0.0)	(0.0)	(0.0)	(0.0)
業務委託職員(民間)	0.0	0.0	0.0	0.0	3.1

3 従来の実施方法等(従来業務実施における取扱数量)

(1) 乙号事件数 次葉のとおり

(2) 郵送請求收受数

H23.1	H23.2	H23.3	H23.4	H23.5	H23.6	H23.7	H23.8	H23.9	H23.10	H23.11	H23.12	合計
32	57	26	46	45	40	30	24	37	40	34	26	437

(3) 印刷/複写/閲覧/付記の割合

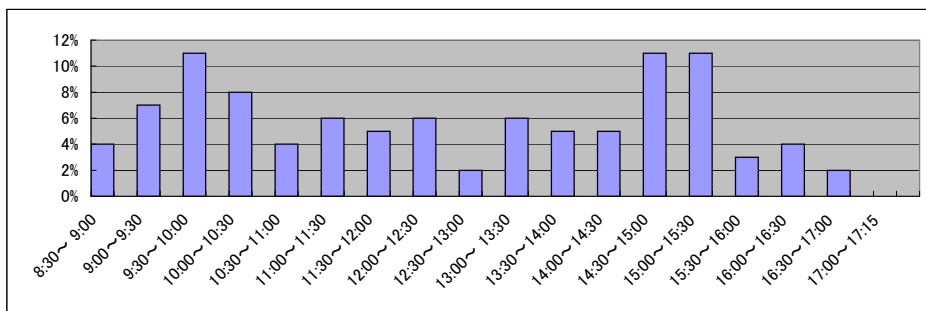
(4) 乙号事件数の曜日別動向

	印刷	複写	閲覧	付記
登記事項証明書	99%	1%		
要約書(閲覧)	96%		4%	
印鑑証明	100%			
地図等の写しの交付	100%	0%		
地図等の閲覧	100%		0%	
その他	-	-	-	-

月	火	水	木	金
21%	22%	16%	24%	17%

(5) 請求書枚数の時間別動向

8:30~9:00	9:00~9:30	9:30~10:00	10:00~10:30	10:30~11:00	11:00~11:30
4%	7%	11%	8%	4%	6%
11:30~12:00	12:00~12:30	12:30~13:00	13:00~13:30	13:30~14:00	14:00~14:30
5%	6%	2%	6%	5%	5%
14:30~15:00	15:00~15:30	15:30~16:00	16:00~16:30	16:30~17:00	17:00~17:15
11%	11%	3%	4%	2%	0%



局名	宇都宮地方務局	
庁名	大田原支局	
登記所外証明書 発行請求機設置場所	那須塩原市役所	
備考		

国が実施した年度
包括的民間委託を実施した年度

1 従来の実施に要した経費

(単位:千円)

			平成18年度	平成19年度	平成20年度	平成21年度	平成22年度
人件費	常勤職員		19,998	21,591	21,381	20,968	0
	非常勤職員 (うち登記所外)		2,416 (0)	1,816 (0)	1,853 (0)	2,952 (1,436)	3,547 (3,547)
物件費			0	0	0	0	0
委託費等	委託費		5,510	7,509	11,052	7,703	12,368
	成功報酬等		0	0	0	0	0
	旅費その他		0	0	0	0	0
計(a)			27,924	30,916	34,286	31,623	15,915
参 考 値(b)	退職給付費用		2,845	3,868	2,590	2,912	0
	減価償却費		0	0	0	0	0
	間接部門費		1,221	1,221	1,221	1,288	0
(a)+(b)			31,990	36,005	38,097	35,823	15,915

2 従来の実施に要した人員

(単位:人)

	平成18年度	平成19年度	平成20年度	平成21年度	平成22年度
常勤職員	3.0	3.0	3.0	3.0	0.0
非常勤職員 (うち登記所外)	1.6 (0.0)	1.2 (0.0)	1.2 (0.0)	3.3 (2.0)	2.0 (2.0)
業務委託職員(民間)	1.0	2.6	2.8	3.8	5.1

3 従来の実施方法等(従来業務実施における取扱数量)

(1) 乙号事件数 次葉のとおり

(2) 郵送請求收受数

H23.1	H23.2	H23.3	H23.4	H23.5	H23.6	H23.7	H23.8	H23.9	H23.10	H23.11	H23.12	合計
195	179	160	184	212	220	181	214	184	174	192	203	2,298

(3) 印刷/複写/閲覧/付記の割合

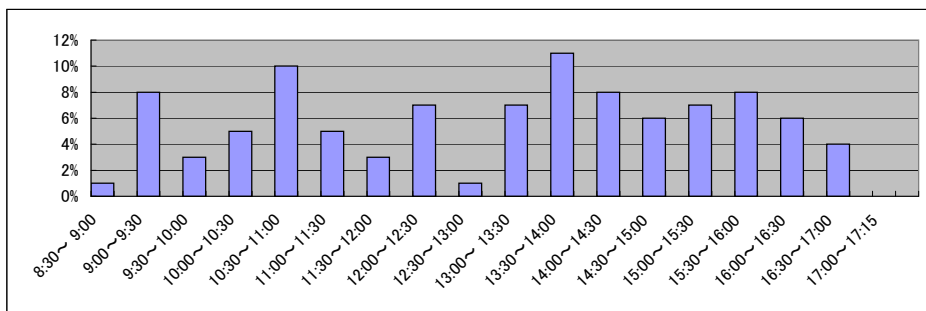
(4) 乙号事件数の曜日別動向

	印刷	複写	閲覧	付記
登記事項証明書	96%	4%		
要約書(閲覧)	100%		0%	
印鑑証明	100%			
地図等の写しの交付	96%	4%		
地図等の閲覧	100%		0%	
その他	-	-	-	-

月	火	水	木	金
22%	18%	20%	25%	15%

(5) 請求書枚数の時間別動向

8:30~9:00	9:00~9:30	9:30~10:00	10:00~10:30	10:30~11:00	11:00~11:30
1%	8%	3%	5%	10%	5%
11:30~12:00	12:00~12:30	12:30~13:00	13:00~13:30	13:30~14:00	14:00~14:30
3%	7%	1%	7%	11%	8%
14:30~15:00	15:00~15:30	15:30~16:00	16:00~16:30	16:30~17:00	17:00~17:15
6%	7%	8%	6%	4%	0%



局名	宇都宮地方務局
庁名	栃木支局
登記所外証明書 発行請求機設置場所	
備考	

国が実施した年度
包括的民間委託を実施した年度

1 従来の実施に要した経費

(単位:千円)

			平成18年度	平成19年度	平成20年度	平成21年度	平成22年度
人件費	常勤職員		4,938	6,532	6,173	5,978	0
		非常勤職員	1,726	635	941	1,185	0
		(うち登記所外)	(0)	(0)	(0)	(0)	(0)
	物件費		0	0	0	0	0
		委託費等	5,310	6,364	6,046	7,249	11,639
成功報酬等		0	0	0	0	0	
	旅費その他	0	0	0	0	0	
計(a)			11,974	13,531	13,160	14,412	11,639
参 考 値(b)	退職給付費用		948	1,289	863	970	0
	減価償却費		0	0	0	0	0
(a)+(b)			13,329	15,227	14,430	15,811	11,639

2 従来の実施に要した人員

(単位:人)

	平成18年度	平成19年度	平成20年度	平成21年度	平成22年度
常勤職員	1.0	1.0	1.0	1.0	0.0
非常勤職員	1.0	0.6	0.6	0.8	0.0
(うち登記所外)	(0.0)	(0.0)	(0.0)	(0.0)	(0.0)
業務委託職員(民間)	1.0	2.0	2.0	2.5	4.7

3 従来の実施方法等(従来業務実施における取扱数量)

(1) 乙号事件数 次葉のとおり

(2) 郵送請求收受数

H23.1	H23.2	H23.3	H23.4	H23.5	H23.6	H23.7	H23.8	H23.9	H23.10	H23.11	H23.12	合計
48	58	47	51	62	48	57	39	59	50	51	54	624

(3) 印刷/複写/閲覧/付記の割合

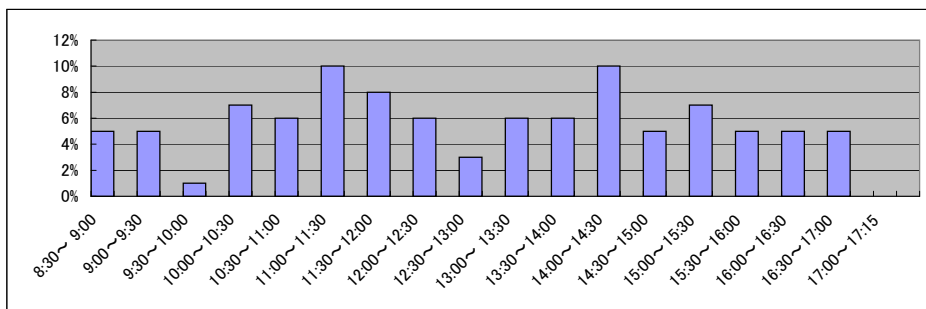
(4) 乙号事件数の曜日別動向

	印刷	複写	閲覧	付記
登記事項証明書	98%	2%		
要約書(閲覧)	100%		0%	
印鑑証明	100%			
地図等の写しの交付	97%	3%		
地図等の閲覧	100%		0%	
その他	-	-	-	-

月	火	水	木	金
22%	20%	18%	21%	19%

(5) 請求書枚数の時間別動向

8:30~9:00	9:00~9:30	9:30~10:00	10:00~10:30	10:30~11:00	11:00~11:30
5%	5%	1%	7%	6%	10%
11:30~12:00	12:00~12:30	12:30~13:00	13:00~13:30	13:30~14:00	14:00~14:30
8%	6%	3%	6%	6%	10%
14:30~15:00	15:00~15:30	15:30~16:00	16:00~16:30	16:30~17:00	17:00~17:15
5%	7%	5%	5%	5%	0%



局名	宇都宮地方方法務局
庁名	小山出張所
登記所外証明書 発行請求機設置場所	
備考	

国が実施した年度
包括的民間委託を実施した年度

1 従来の実施に要した経費

(単位:千円)

			平成18年度	平成19年度	平成20年度	平成21年度	平成22年度
人件費	常勤職員		4,364	4,573	4,751	6,301	0
		非常勤職員	1,795	1,739	941	928	0
		(うち登記所外)	(0)	(0)	(0)	(0)	(0)
	物件費		0	0	0	0	0
		委託費等	8,973	7,780	8,102	5,837	9,371
成功報酬等		0	0	0	0	0	
	旅費その他	0	0	0	0	0	
計(a)			15,132	14,092	13,794	13,066	9,371
参 考 値(b)	退職給付費用		948	1,289	863	970	0
	減価償却費		0	0	0	0	0
(a)+(b)			16,487	15,788	15,064	14,465	9,371

2 従来の実施に要した人員

(単位:人)

	平成18年度	平成19年度	平成20年度	平成21年度	平成22年度
常勤職員	1.0	1.0	1.0	1.0	0.0
非常勤職員	1.3	1.3	0.6	0.6	0.0
(うち登記所外)	(0.0)	(0.0)	(0.0)	(0.0)	(0.0)
業務委託職員(民間)	2.0	2.0	2.0	3.4	3.3

3 従来の実施方法等(従来業務実施における取扱数量)

(1) 乙号事件数 次葉のとおり

(2) 郵送請求收受数

H23.1	H23.2	H23.3	H23.4	H23.5	H23.6	H23.7	H23.8	H23.9	H23.10	H23.11	H23.12	合計
73	71	71	82	64	72	45	60	73	68	64	50	793

(3) 印刷/複写/閲覧/付記の割合

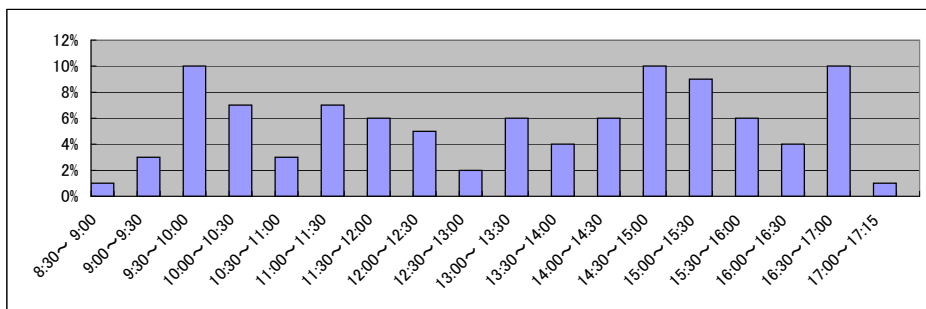
(4) 乙号事件数の曜日別動向

	印刷	複写	閲覧	付記
登記事項証明書	99%	1%		
要約書(閲覧)	100%		0%	
印鑑証明	100%			
地図等の写しの交付	94%	6%		
地図等の閲覧	100%		0%	
その他	-	-	-	-

月	火	水	木	金
19%	22%	15%	19%	25%

(5) 請求書枚数の時間別動向

8:30~9:00	9:00~9:30	9:30~10:00	10:00~10:30	10:30~11:00	11:00~11:30
1%	3%	10%	7%	3%	7%
11:30~12:00	12:00~12:30	12:30~13:00	13:00~13:30	13:30~14:00	14:00~14:30
6%	5%	2%	6%	4%	6%
14:30~15:00	15:00~15:30	15:30~16:00	16:00~16:30	16:30~17:00	17:00~17:15
10%	9%	6%	4%	10%	1%



局名	宇都宮地方方法務局
庁名	烏山支局
登記所外証明書 発行請求機設置場所	
備考	

国が実施した年度
包括的民間委託を実施した年度

1 従来の実施に要した経費

(単位:千円)

			平成18年度	平成19年度	平成20年度	平成21年度	平成22年度
人件費	常勤職員		-	5,576	6,161	5,619	6,664
		非常勤職員	-	914	886	481	866
		(うち登記所外)	-	(0)	(0)	(0)	(0)
	物件費		-	0	0	0	0
	委託費等	委託費	-	0	0	0	0
	成功報酬等	-	0	0	0	0	
	旅費その他	-	0	0	0	0	
計(a)			-	6,490	7,047	6,100	7,530
参考	退職給付費用		-	1,289	863	970	847
値(b)	減価償却費		-	0	0	0	0
	間接部門費		-	430	430	430	429
(a)+(b)			-	8,209	8,340	7,500	8,806

2 従来の実施に要した人員

(単位:人)

	平成18年度	平成19年度	平成20年度	平成21年度	平成22年度
常勤職員	-	1.0	1.0	1.0	1.0
非常勤職員	-	0.6	0.6	0.2	0.3
(うち登記所外)	-	(0.0)	(0.0)	(0.0)	(0.0)
業務委託職員(民間)	-	0.0	0.0	0.0	0.0

3 従来の実施方法等(従来業務実施における取扱数量)

(1) 乙号事件数 次葉のとおり

(2) 郵送請求收受数

H23.1	H23.2	H23.3	H23.4	H23.5	H23.6	H23.7	H23.8	H23.9	H23.10	H23.11	H23.12	合計
16	25	21	19	15	28	28	18	20	12	26	10	238

(3) 印刷/複写/閲覧/付記の割合

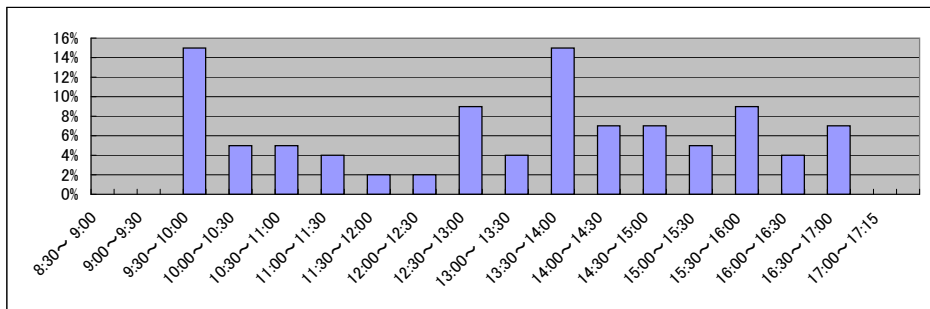
(4) 乙号事件数の曜日別動向

	印刷	複写	閲覧	付記
登記事項証明書	100%	0%		
要約書(閲覧)	98%		2%	
印鑑証明	100%			
地図等の写しの交付	100%	0%		
地図等の閲覧	100%		0%	
その他	-	-	-	-

月	火	水	木	金
24%	23%	18%	19%	16%

(5) 請求書枚数の時間別動向

8:30~9:00	9:00~9:30	9:30~10:00	10:00~10:30	10:30~11:00	11:00~11:30
0%	0%	15%	5%	5%	4%
11:30~12:00	12:00~12:30	12:30~13:00	13:00~13:30	13:30~14:00	14:00~14:30
2%	2%	9%	4%	15%	7%
14:30~15:00	15:00~15:30	15:30~16:00	16:00~16:30	16:30~17:00	17:00~17:15
7%	5%	9%	4%	7%	0%



局名	宇都宮地方務局	
庁名	足利支局	
登記所外証明書 発行請求機設置場所	佐野市役所	
備考		

国が実施した年度
包括的民間委託を実施した年度

1 従来の実施に要した経費

(単位:千円)

			平成18年度	平成19年度	平成20年度	平成21年度	平成22年度
人件費	常勤職員		-	8,994	9,230	11,032	13,423
	非常勤職員 (うち登記所外)		-	2,461 (0)	1,857 (0)	1,848 (0)	2,935 (1,410)
物件費			-	0	0	0	0
委託費等	委託費		-	0	0	0	0
	成功報酬等		-	0	0	0	0
	旅費その他		-	0	0	0	0
計(a)			-	11,455	11,087	12,880	16,358
参 考 値(b)	退職給付費用		-	2,578	1,726	1,940	1,695
	減価償却費		-	0	0	0	0
	間接部門費		-	860	860	860	859
(a)+(b)			-	14,893	13,673	15,680	18,912

2 従来の実施に要した人員

(単位:人)

	平成18年度	平成19年度	平成20年度	平成21年度	平成22年度
常勤職員	-	2.0	2.0	2.0	2.0
非常勤職員 (うち登記所外)	-	1.9 (0.0)	1.2 (0.0)	1.2 (0.0)	3.3 (2.0)
業務委託職員(民間)	-	0.0	0.0	0.0	0.0

3 従来の実施方法等(従来業務実施における取扱数量)

(1) 乙号事件数 次葉のとおり

(2) 郵送請求收受数

H23.1	H23.2	H23.3	H23.4	H23.5	H23.6	H23.7	H23.8	H23.9	H23.10	H23.11	H23.12	合計
85	100	74	71	59	58	60	79	65	66	81	69	867

(3) 印刷/複写/閲覧/付記の割合

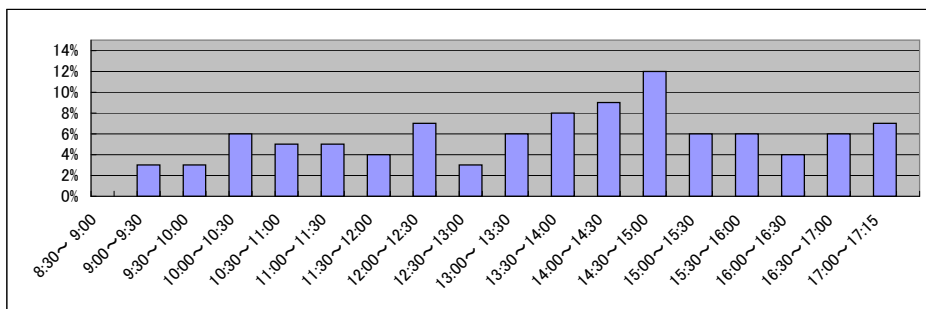
(4) 乙号事件数の曜日別動向

	印刷	複写	閲覧	付記
登記事項証明書	94%	6%		
要約書(閲覧)	53%		47%	
印鑑証明	100%			
地図等の写しの交付	100%	0%		
地図等の閲覧	0%		100%	
その他	-	-	-	-

月	火	水	木	金
22%	19%	17%	16%	26%

(5) 請求書枚数の時間別動向

8:30~9:00	9:00~9:30	9:30~10:00	10:00~10:30	10:30~11:00	11:00~11:30
0%	3%	3%	6%	5%	5%
11:30~12:00	12:00~12:30	12:30~13:00	13:00~13:30	13:30~14:00	14:00~14:30
4%	7%	3%	6%	8%	9%
14:30~15:00	15:00~15:30	15:30~16:00	16:00~16:30	16:30~17:00	17:00~17:15
12%	6%	6%	4%	6%	7%



局名	前橋橋方法務局全体	登記所外証明書 発行請求機設置庁	高崎支局	太田支局

国が実施した年度
包括的民間委託を実施した年度

1 従来の実施に要した経費(単位:千円)

平成21年度民間委託実施庁: 本局・高崎・桐生・伊勢崎

			平成18年度	平成19年度	平成20年度	平成21年度	平成22年度
人件費	常勤職員		59,912	64,177	69,898	0	0
	非常勤職員		1,298	0	0	879	4,070
	(うち登記所外)		-	-	-	(879)	(4,070)
委託費等	委託費		48,979	49,217	37,988	97,767	100,040
計			110,189	113,394	107,886	98,646	104,110

平成21年度民間委託実施庁: 高崎(藤岡分)

			平成18年度	平成19年度	平成20年度	平成21年度	平成22年度
人件費	常勤職員		5,087	5,384	5,402	2,465	-
	非常勤職員		1,641	872	865	401	-
	(うち登記所外)		-	-	-	-	-
委託費等	委託費		0	0	0	0	-
計			6,278	6,256	6,267	2,866	-

平成22年度民間委託実施庁: 太田・沼田・富岡・渋川

			平成18年度	平成19年度	平成20年度	平成21年度	平成22年度
人件費	常勤職員		35,006	32,520	35,478	40,892	0
	非常勤職員		2,461	941	3,916	3,670	4,133
	(うち登記所外)		-	(110)	(3,089)	(3,670)	(4,133)
委託費等	委託費		8,186	10,316	10,044	6,802	39,550
計			45,653	43,777	49,438	51,364	43,683

平成22年度民間委託実施庁: 太田(館林分)

			平成18年度	平成19年度	平成20年度	平成21年度	平成22年度
人件費	常勤職員		5,575	4,984	-	-	-
	非常勤職員		1,546	1,532	-	-	-
	(うち登記所外)		-	-	-	-	-
委託費等	委託費		0	0	-	-	-
計			7,121	6,516	-	-	-

平成23年度民間委託実施庁(新規分): 中之条

			平成18年度	平成19年度	平成20年度	平成21年度	平成22年度
人件費	常勤職員		-	7,018	6,278	5,780	5,107
	非常勤職員		-	0	0	0	0
	(うち登記所外)		-	-	-	-	-
委託費等	委託費		-	-	-	-	-
計			-	7,018	6,278	5,780	5,107

2 従来の実施に要した人員(単位:人)

平成21年度民間委託実施庁: 本局・高崎・桐生・伊勢崎

		平成18年度	平成19年度	平成20年度	平成21年度	平成22年度
常勤職員		12.0	12.0	12.0	0.0	0.0
非常勤職員		0.9	0.0	0.0	2.0	2.0
(うち登記所外)		-	-	-	(2.0)	(2.0)
業務委託職員(民間)		9.0	12.0	12.0	30.0	26.6

平成21年度民間委託実施庁: 高崎(藤岡分)

		平成18年度	平成19年度	平成20年度	平成21年度	平成22年度
常勤職員		-	1.0	1.0	1.0	-
非常勤職員		-	0.6	0.6	0.7	-
(うち登記所外)		-	-	-	-	-
業務委託職員(民間)		0.0	0.0	0.0	0.0	-

平成22年度民間委託実施庁: 太田・沼田・富岡・渋川

		平成18年度	平成19年度	平成20年度	平成21年度	平成22年度
常勤職員		6.0	6.0	7.0	7.0	0.0
非常勤職員		1.9	1.6	2.6	2.0	2.0
(うち登記所外)		-	(1.0)	(2.0)	(2.0)	(2.0)
業務委託職員(民間)		2.0	3.0	3.0	3.5	15.5

平成22年度民間委託実施庁: 太田(館林分)

		平成18年度	平成19年度	平成20年度	平成21年度	平成22年度
常勤職員		1.0	1.0	-	-	-
非常勤職員		1.3	1.3	-	-	-
(うち登記所外)		-	-	-	-	-
業務委託職員(民間)		0.0	0.0	-	-	-

平成23年度民間委託実施庁(新規分): 中之条

		平成18年度	平成19年度	平成20年度	平成21年度	平成22年度
常勤職員		-	1.0	1.0	1.0	1.0
非常勤職員		-	0.0	0.0	0.0	0.0
(うち登記所外)		-	-	-	-	-
業務委託職員(民間)		-	0.0	0.0	0.0	0.0

局名	前橋地方務局
庁名	本局
登記所外証明書 発行請求機設置場所	
備考	

国が実施した年度
包括的民間委託を実施した年度

1 従来の実施に要した経費

(単位:千円)

			平成18年度	平成19年度	平成20年度	平成21年度	平成22年度
人件費	常勤職員		17,092	17,060	16,963	0	0
		非常勤職員	478	0	0	0	0
		(うち登記所外)	-	-	-	-	-
	物件費		0	0	0	0	0
		委託費等					
	委託費	16,382	13,645	12,902	28,123	30,667	
	成功報酬等	0	0	0	0	0	
	旅費その他	0	0	0	0	0	
計(a)			33,952	30,705	29,865	28,123	30,667
参	退職給付費用		2,846	3,869	2,591	0	0
考	減価償却費		0	0	0	0	0
値(b)	間接部門費		1,093	1,093	1,233	0	0
(a)+(b)			37,891	35,667	33,689	28,123	30,667

2 従来の実施に要した人員

(単位:人)

	平成18年度	平成19年度	平成20年度	平成21年度	平成22年度
常勤職員	3.0	3.0	3.0	0.0	0.0
非常勤職員	0.3	0.0	0.0	0.0	0.0
(うち登記所外)	-	-	-	-	-
業務委託職員(民間)	3.0	3.0	3.0	9.0	8.1

3 従来の実施方法等(従来業務実施における取扱数量)

(1) 乙号事件数 次葉のとおり

(2) 郵送請求收受数

H23.1	H23.2	H23.3	H23.4	H23.5	H23.6	H23.7	H23.8	H23.9	H23.10	H23.11	H23.12	合計
185	188	166	199	205	198	172	184	177	194	190	139	2,197

(3) 印刷/複写/閲覧/付記の割合

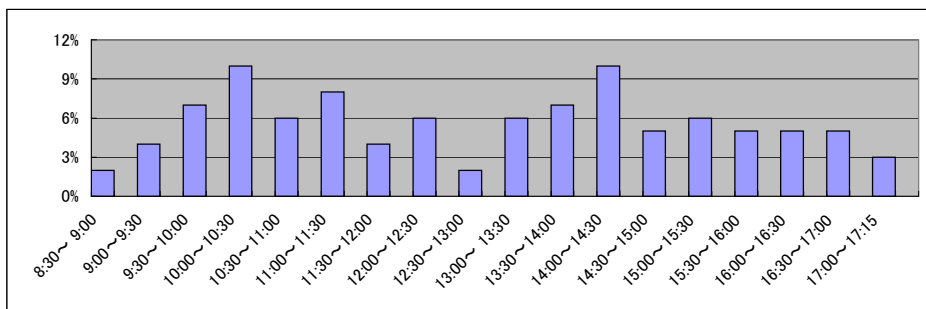
(4) 乙号事件数の曜日別動向

	印刷	複写	閲覧	付記
登記事項証明書	95%	5%		
要約書(閲覧)	100%		0%	
印鑑証明	100%			
地図等の写しの交付	100%			
地図等の閲覧	0%		100%	
その他	100%	0%	0%	0%

月	火	水	木	金
18%	17%	21%	27%	17%

(5) 請求書枚数の時間別動向

8:30~9:00	9:00~9:30	9:30~10:00	10:00~10:30	10:30~11:00	11:00~11:30
	2%	4%	7%	10%	6%
11:30~12:00	4%	6%	2%	6%	7%
14:30~15:00	5%	6%	5%	5%	3%



局名	前橋地方務局
庁名	高崎支局
登記所外証明書 発行請求機設置場所	藤岡市役所
備考	

国が実施した年度
包括的民間委託を実施した年度

1 従来の実施に要した経費

(高崎支局)

(単位:千円)

		平成18年度	平成19年度	平成20年度	平成21年度	平成22年度
人件費	常勤職員	23,152	26,617	29,525	0	0
	非常勤職員	820	0	0	879	4,070
	(うち登記所外)	-	-	-	(879)	(4,070)
物件費		0	0	0	0	0
委託費等	委託費	19,497	15,656	12,967	43,592	41,809
	成功報酬等	0	0	0	0	0
	旅費その他	0	0	0	0	0
計(a)		43,469	42,273	42,492	44,471	45,879
参考値(b)	退職給付費用	4,744	6,448	4,319	0	0
	減価償却費	0	0	0	0	0
間接部門費		1,822	1,822	2,056	0	0
(a)+(b)		50,035	50,543	48,867	44,471	45,879

(藤岡出張所)

		平成18年度	平成19年度	平成20年度	平成21年度	平成22年度
人件費	常勤職員	5,087	5,384	5,402	2,465	-
	非常勤職員	1,641	872	865	401	-
	(うち登記所外)	-	-	-	-	-
物件費		0	0	0	0	-
委託費等	委託費	0	0	0	0	-
	成功報酬等	0	0	0	0	-
	旅費その他	0	0	0	0	-
計(a)		6,728	6,256	6,267	2,866	-
参考値(b)	退職給付費用	948	1,289	863	970	-
	減価償却費	0	0	0	0	-
間接部門費		411	411	411	411	-
(a)+(b)		8,087	7,956	7,541	4,247	-

2 従来の実施に要した人員

(高崎支局)

(単位:人)

	平成18年度	平成19年度	平成20年度	平成21年度	平成22年度
常勤職員	5.0	5.0	5.0	0.0	0.0
非常勤職員	0.6	0.0	0.0	2.0	2.0
(うち登記所外)	-	-	-	(2.0)	(2.0)
業務委託職員(民間)	3.0	4.0	4.0	10.0	9.7

(藤岡出張所)

	平成18年度	平成19年度	平成20年度	平成21年度	平成22年度
常勤職員	1.0	1.0	1.0	1.0	-
非常勤職員	1.3	0.6	0.6	0.7	-
(うち登記所外)	-	-	-	-	-
業務委託職員(民間)	0.0	0.0	0.0	0.0	-

3 従来の実施方法等(従来業務実施における取扱数量)

- (1) 乙号事件数 次葉のとおり
(2) 郵送請求取受数

H23.1	H23.2	H23.3	H23.4	H23.5	H23.6	H23.7	H23.8	H23.9	H23.10	H23.11	H23.12	合計
145	155	110	141	127	146	99	140	111	117	112	110	1,513

- (3) 印刷/複写/閲覧/付記の割合

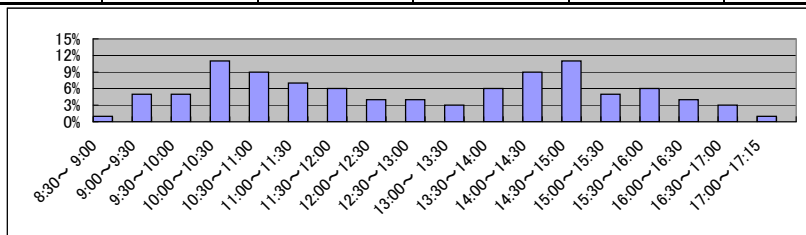
- (4) 乙号事件数の曜日別動向

	印刷	複写	閲覧	付記
登記事項証明書	99%	1%		
要約書(閲覧)	98%		2%	
印鑑証明	100%			
地図等の写しの交付	100%	0%		
地図等の閲覧	82%		18%	
その他	0%	0%	0%	0%

月	火	水	木	金
20%	20%	24%	20%	16%

- (5) 請求書枚数の時間別動向

8:30~9:00	9:00~9:30	9:30~10:00	10:00~10:30	10:30~11:00	11:00~11:30
1%	5%	5%	11%	9%	7%
11:30~12:00	12:00~12:30	12:30~13:00	13:00~13:30	13:30~14:00	14:00~14:30
6%	4%	4%	3%	6%	9%
14:30~15:00	15:00~15:30	15:30~16:00	16:00~16:30	16:30~17:00	17:00~17:15
11%	5%	6%	4%	3%	1%



局名	前橋地方務局
庁名	桐生支局
登記所外証明書 発行請求機設置場所	
備考	

国が実施した年度
包括的民間委託を実施した年度

1 従来の実施に要した経費

(単位:千円)

			平成18年度	平成19年度	平成20年度	平成21年度	平成22年度
人件費	常勤職員		10,330	8,967	11,348	0	0
		非常勤職員	0	0	0	0	0
		(うち登記所外)	-	-	-	-	-
	物件費		0	0	0	0	0
		委託費等	4,328	11,516	5,122	11,698	11,331
	成功報酬等	0	0	0	0	0	
	旅費その他	0	0	0	0	0	
計(a)			14,658	20,483	16,470	11,698	11,331
参	退職給付費用		1,897	2,579	1,727	0	0
考	減価償却費		0	0	0	0	0
値(b)	間接部門費		728	728	822	0	0
(a)+(b)			17,283	23,790	19,019	11,698	11,331

2 従来の実施に要した人員

(単位:人)

	平成18年度	平成19年度	平成20年度	平成21年度	平成22年度
常勤職員	2.0	2.0	2.0	0.0	0.0
非常勤職員	0.0	0.0	0.0	0.0	0.0
(うち登記所外)	-	-	-	-	-
業務委託職員(民間)	1.0	2.0	2.0	5.0	3.9

3 従来の実施方法等(従来業務実施における取扱数量)

(1) 乙号事件数 次葉のとおり

(2) 郵送請求收受数

H23.1	H23.2	H23.3	H23.4	H23.5	H23.6	H23.7	H23.8	H23.9	H23.10	H23.11	H23.12	合計
32	32	32	37	40	35	32	26	32	24	28	42	392

(3) 印刷/複写/閲覧/付記の割合

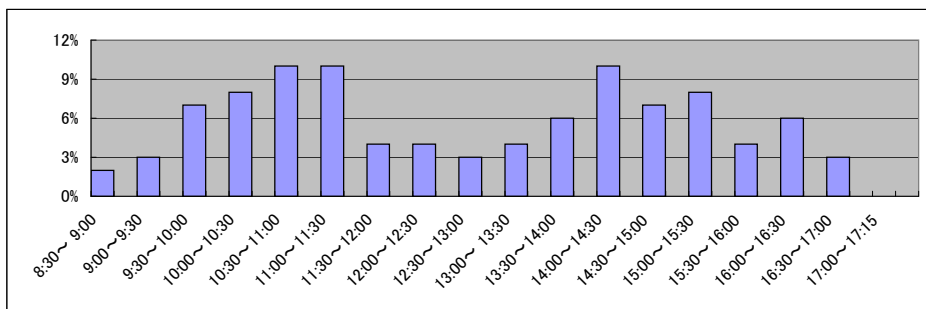
(4) 乙号事件数の曜日別動向

	印刷	複写	閲覧	付記
登記事項証明書	100%	0%		
要約書(閲覧)	100%		0%	
印鑑証明	100%			
地図等の写しの交付	100%			
地図等の閲覧	33%		67%	
その他	0%	0%	0%	0%

月	火	水	木	金
16%	24%	13%	27%	20%

(5) 請求書枚数の時間別動向

8:30~9:00	9:00~9:30	9:30~10:00	10:00~10:30	10:30~11:00	11:00~11:30
	2%	3%	7%	8%	10%
11:30~12:00	12:00~12:30	12:30~13:00	13:00~13:30	13:30~14:00	14:00~14:30
4%	4%	3%	4%	6%	10%
14:30~15:00	15:00~15:30	15:30~16:00	16:00~16:30	16:30~17:00	17:00~17:15
7%	8%	4%	6%	3%	0%



局名	前橋地方務局
庁名	伊勢崎支局
登記所外証明書 発行請求機設置場所	
備考	

国が実施した年度
包括的民間委託を実施した年度

1 従来の実施に要した経費

(単位:千円)

			平成18年度	平成19年度	平成20年度	平成21年度	平成22年度
人件費	常勤職員		9,338	11,533	12,062	0	0
		非常勤職員	0	0	0	0	0
		(うち登記所外)	-	-	-	-	-
	物件費		0	0	0	0	0
		委託費等	8,772	8,400	6,997	14,354	16,222
成功報酬等		0	0	0	0	0	
	旅費その他	0	0	0	0	0	
計(a)		18,110	19,933	19,059	14,354	16,222	
参	退職給付費用	1,897	2,579	1,727	0	0	
考	減価償却費	0	0	0	0	0	
値(b)	間接部門費	728	728	822	0	0	
(a)+(b)		20,735	23,240	21,608	14,354	16,222	

2 従来の実施に要した人員

(単位:人)

	平成18年度	平成19年度	平成20年度	平成21年度	平成22年度
常勤職員	2.0	2.0	2.0	0.0	0.0
非常勤職員	0.0	0.0	0.0	0.0	0.0
(うち登記所外)	-	-	-	-	-
業務委託職員(民間)	2.0	3.0	3.0	6.0	4.9

3 従来の実施方法等(従来業務実施における取扱数量)

(1) 乙号事件数 次葉のとおり

(2) 郵送請求收受数

H23.1	H23.2	H23.3	H23.4	H23.5	H23.6	H23.7	H23.8	H23.9	H23.10	H23.11	H23.12	合計
49	52	41	47	45	53	40	38	41	33	33	28	500

(3) 印刷/複写/閲覧/付記の割合

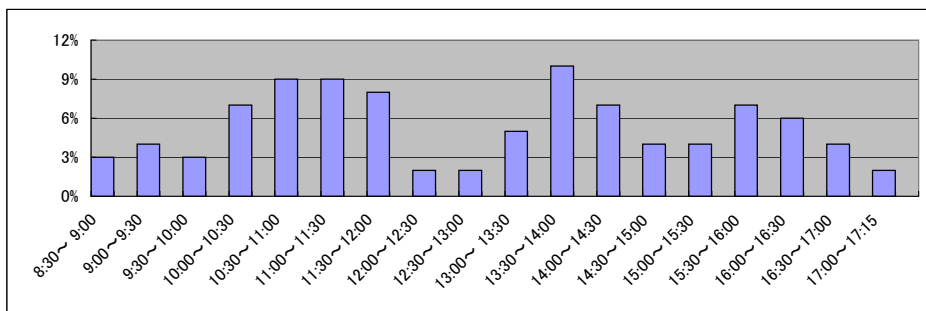
(4) 乙号事件数の曜日別動向

	印刷	複写	閲覧	付記
登記事項証明書	99%	1%		
要約書(閲覧)	100%		0%	
印鑑証明	100%			
地図等の写しの交付	100%	0%		
地図等の閲覧	0%		100%	
その他	0%	0%	0%	0%

月	火	水	木	金
20%	29%	17%	17%	18%

(5) 請求書枚数の時間別動向

8:30~9:00	9:00~9:30	9:30~10:00	10:00~10:30	10:30~11:00	11:00~11:30
	3%	4%	3%	7%	9%
11:30~12:00	12:00~12:30	12:30~13:00	13:00~13:30	13:30~14:00	14:00~14:30
8%	2%	2%	5%	10%	7%
14:30~15:00	15:00~15:30	15:30~16:00	16:00~16:30	16:30~17:00	17:00~17:15
4%	4%	7%	6%	4%	2%



局名	前橋地方務局
庁名	太田支局
登記所外証明書 発行請求機設置場所	館林市役所
備考	

国が実施した年度
包括的民間委託を実施した年度

1 従来の実施に要した経費

(太田支局)

(単位:千円)

		平成18年度	平成19年度	平成20年度	平成21年度	平成22年度
人件費	常勤職員	16,455	15,964	22,681	23,349	0
	非常勤職員	0	941	3,089	3,670	4,133
	(うち登記所外)	-	(110)	(3,089)	(3,670)	(4,133)
	物件費	0	0	0	0	0
	委託費等	8,186	10,316	10,044	6,802	19,889
委託費等	委託費	0	0	0	0	0
	成功報酬等	0	0	0	0	0
	旅費その他	0	0	0	0	0
計(a)	24,641	27,221	35,814	33,821	24,022	
参 考 値(b)	退職給付費用	3,795	5,158	3,455	3,880	0
	減価償却費	0	0	0	0	0
間接部門費	1,170	1,170	1,560	1,644	0	
(a)+(b)		29,606	33,549	40,829	39,345	24,022

(館林出張所)

		平成18年度	平成19年度	平成20年度	平成21年度	平成22年度
人件費	常勤職員	5,575	4,984	-	-	-
	非常勤職員	1,546	1,532	-	-	-
	(うち登記所外)	-	-	-	-	-
	物件費	-	0	-	-	-
	委託費等	0	0	-	-	-
委託費等	委託費	0	0	-	-	-
	成功報酬等	0	0	-	-	-
	旅費その他	0	0	-	-	-
計(a)	7,121	6,516	-	-	-	
参 考 値(b)	退職給付費用	948	1,289	-	-	-
	減価償却費	0	0	-	-	-
間接部門費	411	411	-	-	-	
(a)+(b)		8,480	8,216	-	-	-

2 従来の実施に要した人員

(太田支局)

(単位:人)

	平成18年度	平成19年度	平成20年度	平成21年度	平成22年度
常勤職員	3.0	3.0	4.0	4.0	0.0
非常勤職員	0.0	1.6	2.0	2.0	2.0
(うち登記所外)	-	(1.0)	(2.0)	(2.0)	(2.0)
業務委託職員(民間)	2.0	3.0	3.0	3.5	7.3

(館林出張所)

	平成18年度	平成19年度	平成20年度	平成21年度	平成22年度
常勤職員	1.0	1.0	-	-	-
非常勤職員	1.3	1.3	-	-	-
(うち登記所外)	-	-	-	-	-
業務委託職員(民間)	0.0	0.0	-	-	-

3 従来の実施方法等(従来の業務実施における取扱数量)

(1) 乙号事件数 次業のとおり

(2) 郵送請求收受数

H23.1	H23.2	H23.3	H23.4	H23.5	H23.6	H23.7	H23.8	H23.9	H23.10	H23.11	H23.12	合計
199	171	173	159	157	168	186	147	170	179	159	160	2,028

(3) 印刷/複写/閲覧/付記の割合

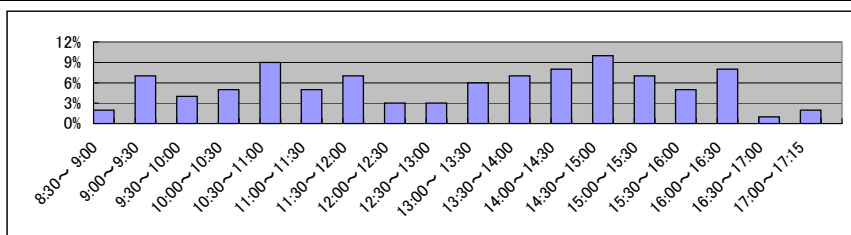
(4) 乙号事件数の曜日別動向

	印刷	複写	閲覧	付記
登記事項証明書	99%	1%	-	-
要約書(閲覧)	97%	-	3%	-
印鑑証明	100%	-	-	-
地図等の写しの交付	100%	0%	-	-
地図等の閲覧	0%	-	100%	-
その他	0%	0%	0%	0%

月	火	水	木	金
20%	21%	18%	22%	20%

(5) 請求書枚数の時間別動向

8:30~9:00	9:00~9:30	9:30~10:00	10:00~10:30	10:30~11:00	11:00~11:30
2%	7%	4%	5%	9%	5%
11:30~12:00	12:00~12:30	12:30~13:00	13:00~13:30	13:30~14:00	14:00~14:30
7%	3%	3%	6%	7%	8%
14:30~15:00	15:00~15:30	15:30~16:00	16:00~16:30	16:30~17:00	17:00~17:15
10%	7%	5%	8%	1%	2%



局名	前橋地方務局
庁名	沼田支局
登記所外証明書 発行請求機設置場所	
備考	

国が実施した年度
包括的民間委託を実施した年度

1 従来の実施に要した経費

(単位:千円)

			平成18年度	平成19年度	平成20年度	平成21年度	平成22年度
人件費	常勤職員		8,457	5,998	6,116	6,211	0
		非常勤職員	0	0	0	0	0
		(うち登記所外)	-	-	-	-	-
	物件費		0	0	0	0	0
		委託費等					
	委託費	0	0	0	0	7,048	
	成功報酬等	0	0	0	0	0	
	旅費その他	0	0	0	0	0	
計(a)			8,457	5,998	6,116	6,211	7,048
参	退職給付費用		948	1,289	863	970	0
考	減価償却費		0	0	0	0	0
値(b)	間接部門費		390	390	390	411	0
(a)+(b)			9,795	7,677	7,369	7,592	7,048

2 従来の実施に要した人員

(単位:人)

	平成18年度	平成19年度	平成20年度	平成21年度	平成22年度
常勤職員	1.0	1.0	1.0	1.0	0.0
非常勤職員	0.0	0.0	0.0	0.0	0.0
(うち登記所外)	-	-	-	-	-
業務委託職員(民間)	0.0	0.0	0.0	0.0	2.2

3 従来の実施方法等(従来業務実施における取扱数量)

(1) 乙号事件数 次葉のとおり

(2) 郵送請求收受数

H23.1	H23.2	H23.3	H23.4	H23.5	H23.6	H23.7	H23.8	H23.9	H23.10	H23.11	H23.12	合計
28	55	35	37	32	38	26	25	30	20	36	24	386

(3) 印刷/複写/閲覧/付記の割合

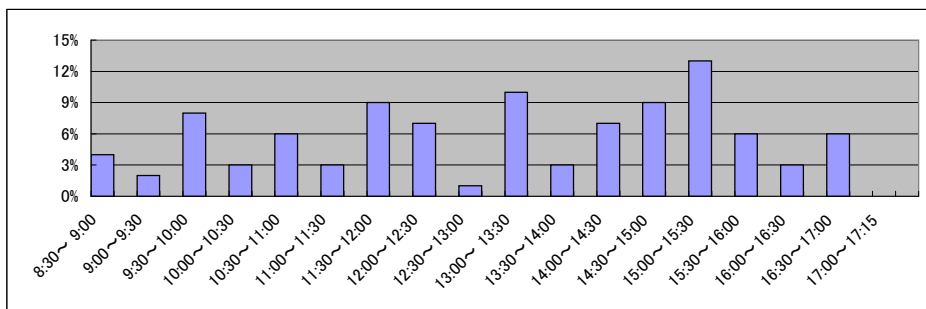
(4) 乙号事件数の曜日別動向

	印刷	複写	閲覧	付記
登記事項証明書	97%	3%		
要約書(閲覧)	97%		3%	
印鑑証明	100%			
地図等の写しの交付	98%	2%		
地図等の閲覧	100%		0%	
その他	0%	0%	0%	0%

月	火	水	木	金
40%	19%	15%	11%	14%

(5) 請求書枚数の時間別動向

8:30~9:00	9:00~9:30	9:30~10:00	10:00~10:30	10:30~11:00	11:00~11:30
	4%	2%	8%	3%	6%
11:30~12:00	12:00~12:30	12:30~13:00	13:00~13:30	13:30~14:00	14:00~14:30
9%	7%	1%	10%	3%	7%
14:30~15:00	15:00~15:30	15:30~16:00	16:00~16:30	16:30~17:00	17:00~17:15
9%	13%	6%	3%	6%	0%



局名	前橋地方務局
庁名	富岡支局
登記所外証明書 発行請求機設置場所	
備考	

国が実施した年度
包括的民間委託を実施した年度

1 従来の実施に要した経費

(単位:千円)

			平成18年度	平成19年度	平成20年度	平成21年度	平成22年度
人件費	常勤職員		4,404	5,406	2,680	5,880	0
		非常勤職員	820	0	827	0	0
		(うち登記所外)	-	-	-	-	-
	物件費		0	0	0	0	0
		委託費等	0	0	0	0	5,125
成功報酬等		0	0	0	0	0	
	旅費その他	0	0	0	0	0	
計(a)		5,224	5,406	3,507	5,880	5,125	
参 考 値(b)	退職給付費用	948	1,289	863	970	0	
	減価償却費	0	0	0	0	0	
(a)+(b)		6,562	7,085	4,760	7,261	5,125	

2 従来の実施に要した人員

(単位:人)

	平成18年度	平成19年度	平成20年度	平成21年度	平成22年度
常勤職員	1.0	1.0	1.0	1.0	0.0
非常勤職員	0.6	0.0	0.6	0.0	0.0
(うち登記所外)	-	-	-	-	-
業務委託職員(民間)	0.0	0.0	0.0	0.0	2.7

3 従来の実施方法等(従来業務実施における取扱数量)

(1) 乙号事件数 次葉のとおり

(2) 郵送請求收受数

H23.1	H23.2	H23.3	H23.4	H23.5	H23.6	H23.7	H23.8	H23.9	H23.10	H23.11	H23.12	合計
15	17	15	21	10	25	16	21	17	18	41	16	232

(3) 印刷/複写/閲覧/付記の割合

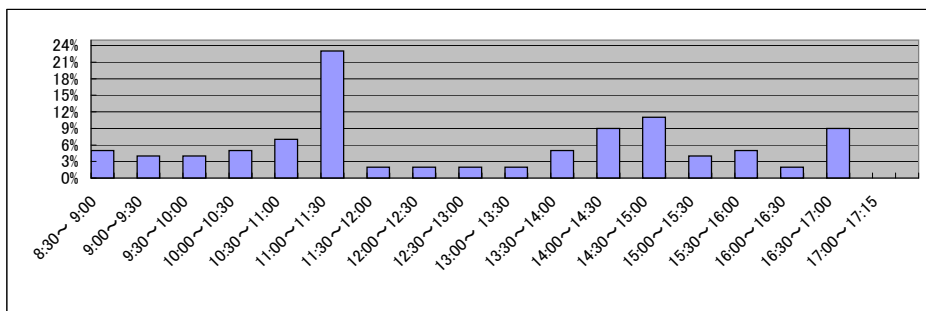
(4) 乙号事件数の曜日別動向

	印刷	複写	閲覧	付記
登記事項証明書	100%	0%	0%	0%
要約書(閲覧)	100%	0%	0%	0%
印鑑証明	100%	0%	0%	0%
地図等の写しの交付	89%	0%	0%	0%
地図等の閲覧	86%	0%	0%	0%
その他	100%	0%	0%	0%

月	火	水	木	金
53%	9%	17%	11%	10%

(5) 請求書枚数の時間別動向

8:30~9:00	9:00~9:30	9:30~10:00	10:00~10:30	10:30~11:00	11:00~11:30
5%	4%	4%	5%	7%	23%
11:30~12:00	12:00~12:30	12:30~13:00	13:00~13:30	13:30~14:00	14:00~14:30
2%	2%	2%	2%	5%	9%
14:30~15:00	15:00~15:30	15:30~16:00	16:00~16:30	16:30~17:00	17:00~17:15
11%	4%	5%	2%	9%	0%



局名	前橋地方務局
庁名	中之条支局
登記所外証明書 発行請求機設置場所	
備考	

国が実施した年度
包括的民間委託を実施した年度

1 従来の実施に要した経費

(単位:千円)

		平成18年度	平成19年度	平成20年度	平成21年度	平成22年度
人件費	常勤職員	-	7,018	6,278	5,780	5,107
	非常勤職員	-	0	0	0	0
	(うち登記所外)	-	-	-	-	-
	物件費	-	0	0	0	0
	委託費等	-	0	0	0	0
	委託費	-	0	0	0	0
	成功報酬等	-	0	0	0	0
	旅費その他	-	0	0	0	0
計(a)		-	7,018	6,278	5,780	5,107
参	退職給付費用	-	1,289	863	970	847
考	減価償却費	-	0	0	0	0
値(b)	間接部門費	-	411	411	411	411
(a)+(b)		-	8,718	7,552	7,161	6,365

2 従来の実施に要した人員

(単位:人)

	平成18年度	平成19年度	平成20年度	平成21年度	平成22年度
常勤職員	-	1.0	1.0	1.0	1.0
非常勤職員	-	0.0	0.0	0.0	0.0
(うち登記所外)	-	-	-	-	-
業務委託職員(民間)	-	0.0	0.0	0.0	0.0

3 従来の実施方法等(従来業務実施における取扱数量)

(1) 乙号事件数 次葉のとおり

(2) 郵送請求收受数

H23.1	H23.2	H23.3	H23.4	H23.5	H23.6	H23.7	H23.8	H23.9	H23.10	H23.11	H23.12	合計
94	104	112	119	103	126	110	123	103	147	141	127	1,409

(3) 印刷/複写/閲覧/付記の割合

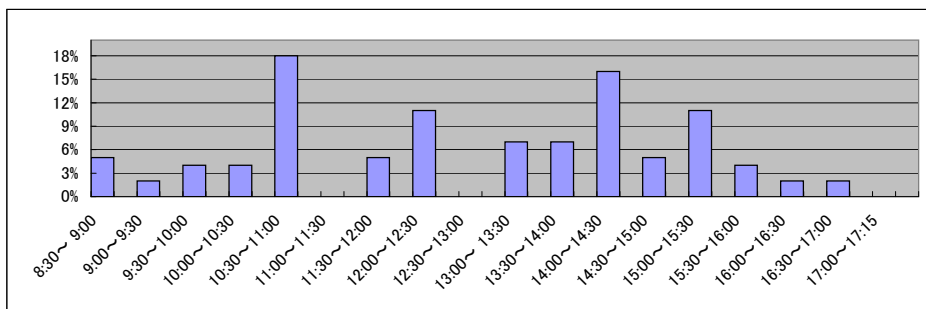
(4) 乙号事件数の曜日別動向

	印刷	複写	閲覧	付記
登記事項証明書	78%	22%		
要約書(閲覧)	97%		3%	
印鑑証明	100%			
地図等の写しの交付	56%	44%		
地図等の閲覧	0%		0%	
その他	0%	0%	0%	0%

月	火	水	木	金
8%	54%	7%	24%	6%

(5) 請求書枚数の時間別動向

8:30~9:00	9:00~9:30	9:30~10:00	10:00~10:30	10:30~11:00	11:00~11:30
5%	2%	4%	4%	18%	0%
11:30~12:00	12:00~12:30	12:30~13:00	13:00~13:30	13:30~14:00	14:00~14:30
5%	11%	0%	7%	7%	16%
14:30~15:00	15:00~15:30	15:30~16:00	16:00~16:30	16:30~17:00	17:00~17:15
5%	11%	4%	2%	2%	0%



局名	前橋地方務局
庁名	洪川出張所
登記所外証明書 発行請求機設置場所	
備考	

国が実施した年度
包括的民間委託を実施した年度

1 従来の実施に要した経費

(単位:千円)

			平成18年度	平成19年度	平成20年度	平成21年度	平成22年度
人件費	常勤職員		5,690	5,152	4,001	5,452	0
		非常勤職員	1,641	0	0	0	0
		(うち登記所外)	-	-	-	-	-
	物件費		0	0	0	0	0
		委託費等					
	委託費	0	0	0	0	7,476	
	成功報酬等	0	0	0	0	0	
	旅費その他	0	0	0	0	0	
計(a)			7,331	5,152	4,001	5,452	7,476
参 考 値(b)	退職給付費用		948	1,289	863	970	0
	減価償却費		0	0	0	0	0
(a)+(b)			8,669	6,831	5,254	6,833	7,476

2 従来の実施に要した人員

(単位:人)

	平成18年度	平成19年度	平成20年度	平成21年度	平成22年度
常勤職員	1.0	1.0	1.0	1.0	0.0
非常勤職員	1.3	0.0	0.0	0.0	0.0
(うち登記所外)	-	-	-	-	-
業務委託職員(民間)	0.0	0.0	0.0	0.0	3.3

3 従来の実施方法等(従来業務実施における取扱数量)

(1) 乙号事件数 次葉のとおり

(2) 郵送請求收受数

H23.1	H23.2	H23.3	H23.4	H23.5	H23.6	H23.7	H23.8	H23.9	H23.10	H23.11	H23.12	合計
21	24	24	33	25	25	28	22	26	19	20	26	293

(3) 印刷/複写/閲覧/付記の割合

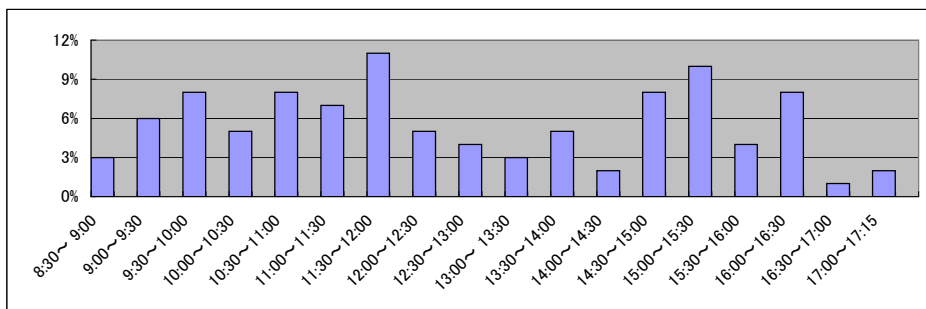
(4) 乙号事件数の曜日別動向

	印刷	複写	閲覧	付記
登記事項証明書	100%	0%		
要約書(閲覧)	100%		0%	
印鑑証明	100%			
地図等の写しの交付	68%	32%		
地図等の閲覧	0%		100%	
その他	0%	0%	0%	0%

月	火	水	木	金
36%	16%	17%	16%	15%

(5) 請求書枚数の時間別動向

8:30~9:00	9:00~9:30	9:30~10:00	10:00~10:30	10:30~11:00	11:00~11:30
	3%	6%	8%	5%	7%
11:30~12:00	12:00~12:30	12:30~13:00	13:00~13:30	13:30~14:00	14:00~14:30
11%	5%	4%	3%	5%	2%
14:30~15:00	15:00~15:30	15:30~16:00	16:00~16:30	16:30~17:00	17:00~17:15
8%	10%	4%	8%	1%	2%



局名	静岡地方事務局	登記所外証明書 発行請求機設置庁	沼津支局	熱海出張所
			富士支局	
			浜松支局	

国が実施した年度
包括的民間委託を実施した年度

1 従来の実施に要した経費(単位:千円)

平成19年度民間委託実施庁: 本局

			平成18年度	平成19年度	平成20年度	平成21年度	平成22年度
人件費	常勤職員		26,130	0	0	0	0
	非常勤職員		2,674	0	0	0	0
	(うち登記所外)		(0)	(0)	(0)	(0)	(0)
委託費等	委託費		24,165	51,100	49,000	49,000	49,000
計			52,969	51,100	49,000	49,000	49,000

平成21年度民間委託実施庁: 沼津・清水・熱海

			平成18年度	平成19年度	平成20年度	平成21年度	平成22年度
人件費	常勤職員		33,010	59,326	62,693	0	0
	非常勤職員		6,077	11,487	14,572	10,999	13,797
	(うち登記所外)		2,336	(2,503)	(6,496)	(10,999)	(13,797)
委託費等	委託費		29,991	35,745	37,630	83,183	83,183
計			69,078	106,558	114,895	94,182	96,980

平成22年度民間委託実施庁: 浜松

			平成18年度	平成19年度	平成20年度	平成21年度	平成22年度
人件費	常勤職員		41,441	41,011	41,608	34,478	0
	非常勤職員		883	871	906	3,976	0
	(うち登記所外)		(0)	(0)	(0)	(0)	(0)
委託費等	委託費		25,571	24,447	26,246	19,033	26,950
計			67,895	66,329	68,760	57,487	26,950

平成23年度民間委託実施庁(新規分): 富士・下田・掛川・袋井・藤枝・島田・焼津・磐田

			平成18年度	平成19年度	平成20年度	平成21年度	平成22年度
人件費	常勤職員		-	85,205	89,076	81,347	87,756
	非常勤職員		-	12,137	12,374	8,119	7,382
	(うち登記所外)		-	(0)	(0)	(0)	(0)
委託費等	委託費		-	9,020	9,097	6,033	6,079
計			-	106,362	110,547	95,499	101,217

2 従来の実施に要した人員(単位:人)

平成19年度民間委託実施庁: 本局

		平成18年度	平成19年度	平成20年度	平成21年度	平成22年度
常勤職員		4.0	0.0	0.0	0.0	0.0
非常勤職員		1.9	0.0	0.0	0.0	0.0
(うち登記所外)		(0.0)	(0.0)	(0.0)	(0.0)	(0.0)
業務委託職員(民間)		5.0	11.0	12.0	12.1	12.1

平成21年度民間委託実施庁: 沼津・清水・熱海

		平成18年度	平成19年度	平成20年度	平成21年度	平成22年度
常勤職員		6.0	10.0	10.0	0.0	0.0
非常勤職員		4.3	9.8	11.1	11.0	11.0
(うち登記所外)		(1.6)	(3.2)	(5.5)	(11.0)	(11.0)
業務委託職員(民間)		6.0	9.6	12.5	26.3	26.3

平成22年度民間委託実施庁: 浜松

		平成18年度	平成19年度	平成20年度	平成21年度	平成22年度
常勤職員		7.0	7.0	7.0	7.0	0.0
非常勤職員		0.6	0.6	0.6	0.6	0.0
(うち登記所外)		(0.0)	(0.0)	(0.0)	(0.0)	(0.0)
業務委託職員(民間)		5.0	5.0	6.1	6.1	11.2

平成23年度民間委託実施庁(新規分): 富士・下田・掛川・袋井・藤枝・島田・焼津・磐田

		平成18年度	平成19年度	平成20年度	平成21年度	平成22年度
常勤職員		-	14.0	14.0	14.0	14.0
非常勤職員		-	8.9	8.9	5.4	5.4
(うち登記所外)		-	(0.0)	(0.0)	(0.0)	(0.0)
業務委託職員(民間)		-	3.0	3.0	3.0	3.0

局名 静岡地方務局

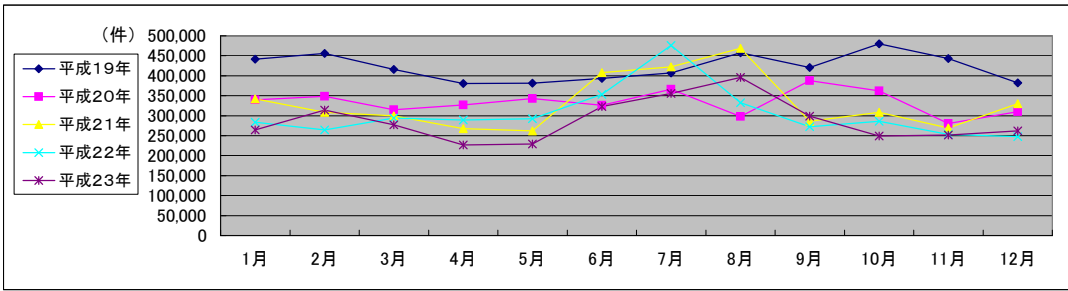
平成19年	H19.1	H19.2	H19.3	H19.4	H19.5	H19.6	H19.7	H19.8	H19.9	H19.10	H19.11	H19.12	合計
登記事項証明書	154,509	167,672	170,910	153,884	152,001	155,607	159,168	148,002	132,194	158,477	147,746	137,619	1,837,789
うちオンライン	12	11	16	308	384	619	950	1,278	1,313	3,732	4,689	3,406	16,718
要約書(閲覧)	199,442	201,388	145,852	146,413	135,309	143,700	152,129	211,117	206,764	224,500	201,652	157,062	2,125,328
印鑑証明	33,299	33,939	43,074	34,221	35,986	35,889	36,198	31,419	34,721	36,555	34,723	32,411	422,435
うちオンライン	0	0	0	0	0	0	0	1	0	3	0	0	4
地図等の写しの交付	38,833	39,869	40,375	34,751	42,404	42,238	44,614	42,163	36,244	45,447	45,636	35,377	487,951
うちオンライン	0	0	0	0	0	1	9	5	5	7	21	2	50
地図等の閲覧	14,918	12,814	15,732	10,855	15,643	16,179	14,727	24,997	10,336	14,520	12,850	19,419	182,990
その他	110	136	137	118	112	126	123	138	158	144	126	132	1,560
うちオンライン	0	0	0	0	0	0	0	0	0	0	0	0	0
合計	441,111	455,818	416,080	380,242	381,455	393,739	406,959	457,836	420,417	479,643	442,733	382,020	5,058,053

平成20年	H20.1	H20.2	H20.3	H20.4	H20.5	H20.6	H20.7	H20.8	H20.9	H20.10	H20.11	H20.12	合計
登記事項証明書	119,310	138,636	136,164	139,179	133,675	139,888	137,656	114,099	126,107	135,751	113,462	128,822	1,562,749
うちオンライン	4,569	8,764	11,801	15,896	14,045	16,256	15,943	14,740	15,096	17,230	13,848	17,129	163,317
要約書(閲覧)	145,572	123,947	92,972	106,575	121,944	96,214	110,996	95,081	166,883	127,607	91,401	104,365	1,383,557
印鑑証明	27,545	33,171	40,315	32,323	32,312	35,180	34,922	28,709	33,513	33,275	29,444	31,185	391,894
うちオンライン	1	3	2	1	20	8	24	11	11	6	4	1	92
地図等の写しの交付	37,352	40,278	37,989	39,096	43,938	44,409	43,528	41,961	41,311	46,199	36,482	35,444	487,987
うちオンライン	4	5	13	19	3	31	36	22	17	25	19	19	213
地図等の閲覧	10,257	12,196	7,450	9,455	11,105	10,404	39,120	17,918	20,291	18,862	9,706	10,034	176,798
その他	84	117	94	135	110	118	118	94	109	88	80	142	1,289
うちオンライン	0	1	0	0	0	0	0	0	0	0	0	0	1
合計	340,120	348,345	314,984	326,763	343,084	326,213	366,340	297,862	388,214	361,782	280,575	309,992	4,004,274

平成21年	H21.1	H21.2	H21.3	H21.4	H21.5	H21.6	H21.7	H21.8	H21.9	H21.10	H21.11	H21.12	合計
登記事項証明書	127,422	134,527	131,861	124,384	102,543	130,541	127,430	105,444	111,529	120,569	107,382	108,166	1,431,798
うちオンライン	16,783	15,600	15,963	18,106	14,608	20,630	23,244	19,746	19,142	24,247	22,271	24,952	235,292
要約書(閲覧)	130,964	96,014	81,297	72,177	90,716	192,495	190,571	290,232	88,273	98,245	85,562	151,098	1,567,644
印鑑証明	32,085	31,906	39,012	28,697	25,438	31,100	29,060	25,641	29,795	29,032	28,070	26,794	356,630
うちオンライン	4	33	11	19	6	11	16	105	109	3	106	106	529
地図等の写しの交付	39,614	36,656	39,657	39,434	39,359	47,977	48,180	40,311	44,731	43,457	40,945	40,801	501,122
うちオンライン	49	1	27	32	33	77	68	73	97	152	138	147	894
地図等の閲覧	12,018	9,135	8,000	2,838	3,731	5,436	27,287	7,364	11,272	17,432	7,167	3,234	114,914
その他	105	110	131	124	83	112	87	70	59	71	52	75	1,079
うちオンライン	0	0	0	0	0	0	0	3	1	0	0	0	4
合計	342,208	308,348	299,958	267,654	261,870	407,661	422,615	469,062	285,659	308,806	269,178	330,168	3,973,187

平成22年	H22.1	H22.2	H22.3	H22.4	H22.5	H22.6	H22.7	H22.8	H22.9	H22.10	H22.11	H22.12	合計
登記事項証明書	114,960	112,139	128,810	113,830	97,863	116,157	111,948	106,296	110,833	110,597	110,414	105,573	1,339,420
うちオンライン	22,643	19,586	26,321	26,861	20,898	24,140	23,611	23,050	22,188	25,157	23,627	25,862	283,944
要約書(閲覧)	97,988	80,461	83,614	105,513	129,721	156,935	289,343	150,749	81,575	88,534	65,616	74,502	1,404,551
印鑑証明	26,106	28,601	37,395	26,336	25,358	29,819	28,496	26,064	29,547	27,807	26,844	25,158	337,531
うちオンライン	113	166	107	104	17	2	212	5	9	109	8	33	885
地図等の写しの交付	41,327	38,569	41,477	39,301	35,148	45,820	40,171	42,263	45,625	40,305	40,843	34,485	485,334
うちオンライン	332	229	213	324	248	351	308	279	292	321	387	291	3,575
地図等の閲覧	3,068	4,946	3,024	4,009	4,310	4,641	5,986	7,347	4,991	18,701	9,816	8,134	78,973
その他	62	47	74	88	45	53	49	44	54	57	55	90	718
うちオンライン	0	0	0	0	0	0	0	0	0	0	0	0	0
合計	283,511	264,763	294,394	289,077	292,445	353,425	475,993	332,763	272,625	286,001	253,588	247,942	3,646,527

平成23年	H23.1	H23.2	H23.3	H23.4	H23.5	H23.6	H23.7	H23.8	H23.9	H23.10	H23.11	H23.12	合計
登記事項証明書	111,563	118,321	123,095	111,335	99,960	117,933	101,870	106,206	104,489	108,619	107,017	107,326	1,317,734
うちオンライン	23,265	20,589	25,940	30,124	22,318	27,973	25,025	25,497	23,141	26,288	25,275	26,572	302,007
要約書(閲覧)	80,936	121,060	71,625	57,873	68,674	128,307	188,339	223,986	118,559	70,711	74,843	85,775	1,290,688
印鑑証明	27,799	28,260	39,119	22,790	23,184	29,807	25,586	25,390	28,438	27,446	27,072	25,970	330,861
うちオンライン	244	459	537	284	357	344	410	266	521	534	413	427	4,796
地図等の写しの交付	38,448	40,403	37,254	31,735	34,425	40,795	35,117	35,877	43,321	37,543	35,667	35,103	445,688
うちオンライン	358	308	378	625	351	464	605	473	425	357	378	365	5,087
地図等の閲覧	5,405	6,172	5,890	2,793	3,247	6,268	4,555	4,432	4,331	5,258	6,635	7,830	62,816
その他	41	33	48	50	25	65	17	8	6	19	9	12	333
うちオンライン	0	0	0	0	0	0	0	2	0	0	2	1	5
合計	264,192	314,249	277,031	226,576	229,515	323,175	355,484	395,899	299,144	249,596	251,243	262,016	3,448,120



局名	静岡地方方法務局
庁名	本局
登記所外証明書 発行請求機設置場所	
備考	

国が実施した年度
包括的民間委託を実施した年度

1 従来の実施に要した経費

(単位:千円)

			平成18年度	平成19年度	平成20年度	平成21年度	平成22年度
人件費	常勤職員		26,130	0	0	0	0
		非常勤職員	2,674	0	0	0	0
		(うち登記所外)	(0)	(0)	(0)	(0)	(0)
	委託費等	委託費	24,165	51,100	49,000	49,000	49,000
		成功報酬等	0	0	0	0	0
		旅費その他	0	0	0	0	0
計(a)		52,969	51,100	49,000	49,000	49,000	
参 考 値(b)	退職給付費用	3,820	0	0	0	0	
	減価償却費	0	0	0	0	0	
	間接部門費	975	0	0	0	0	
(a)+(b)		57,764	51,100	49,000	49,000	49,000	

2 従来の実施に要した人員

(単位:人)

	平成18年度	平成19年度	平成20年度	平成21年度	平成22年度
常勤職員	4.0	0.0	0.0	0.0	0.0
非常勤職員	1.9	0.0	0.0	0.0	0.0
(うち登記所外)	(0.0)	(0.0)	(0.0)	(0.0)	(0.0)
業務委託職員(民間)	5.0	11.0	12.1	12.1	12.1

3 従来の実施方法等(従来業務実施における取扱数量)

(1) 乙号事件数 次葉のとおり

(2) 郵送請求收受数

H23.1	H23.2	H23.3	H23.4	H23.5	H23.6	H23.7	H23.8	H23.9	H23.10	H23.11	H23.12	合計
136	164	153	153	166	150	137	136	135	146	153	119	1,748

(3) 印刷/複写/閲覧/付記の割合

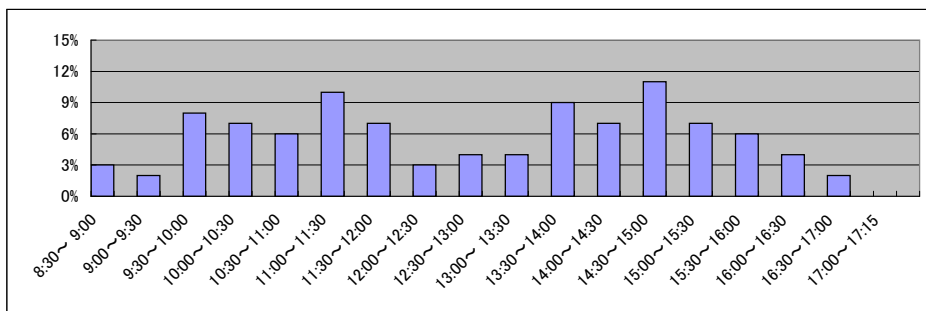
(4) 乙号事件数の曜日別動向

	印刷	複写	閲覧	付記
登記事項証明書	99%	1%		
要約書(閲覧)	100%		0%	
印鑑証明	100%			
地図等の写しの交付	100%	0%		
地図等の閲覧	0%		100%	
その他	0%	0%	0%	0%

月	火	水	木	金
17%	18%	17%	25%	23%

(5) 請求書枚数の時間別動向

8:30~9:00	9:00~9:30	9:30~10:00	10:00~10:30	10:30~11:00	11:00~11:30
	3%	2%	8%	7%	6%
11:30~12:00	12:00~12:30	12:30~13:00	13:00~13:30	13:30~14:00	14:00~14:30
7%	3%	4%	4%	9%	7%
14:30~15:00	15:00~15:30	15:30~16:00	16:00~16:30	16:30~17:00	17:00~17:15
11%	7%	6%	4%	2%	0%



局名	静岡地方務局	
庁名	沼津支局	
登記所外証明書 発行請求機設置場所	御殿場市役所	伊豆の国市役所大仁支所
	三島市役所	
	裾野市役所	
備考		

国が実施した年度
包括的民間委託を実施した年度

1 従来の実施に要した経費

(単位:千円)

			平成18年度	平成19年度	平成20年度	平成21年度	平成22年度
人件費	常勤職員		13,198	32,152	36,302	0	0
	非常勤職員		1,702	7,021	10,322	8,660	11,323
		(うち登記所外)	(0)	(92)	(4,098)	(8,660)	(11,323)
物件費			0	0	0	0	0
委託費等	委託費		10,951	20,730	21,359	54,505	54,505
	成功報酬等		0	0	0	0	0
	旅費その他		0	0	0	0	0
計(a)			25,851	59,903	67,983	63,165	65,828
参 考 値(b)	退職給付費用		1,897	7,738	5,182	0	0
	減価償却費		0	0	0	0	0
	間接部門費		501	1,505	1,943	0	0
(a)+(b)			28,249	69,146	75,108	63,165	65,828

2 従来の実施に要した人員

(単位:人)

	平成18年度	平成19年度	平成20年度	平成21年度	平成22年度
常勤職員	2.0	6.0	6.0	0.0	0.0
非常勤職員	1.3	6.8	8.3	9.4	9.4
(うち登記所外)	(0.0)	(1.6)	(3.9)	(9.4)	(9.4)
業務委託職員(民間)	2.0	5.0	8.0	16.3	16.3

3 従来の実施方法等(従来業務実施における取扱数量)

(1) 乙号事件数 次葉のとおり

(2) 郵送請求收受数

H23.1	H23.2	H23.3	H23.4	H23.5	H23.6	H23.7	H23.8	H23.9	H23.10	H23.11	H23.12	合計
384	351	362	255	323	334	326	364	297	361	357	302	4,016

(3) 印刷/複写/閲覧/付記の割合

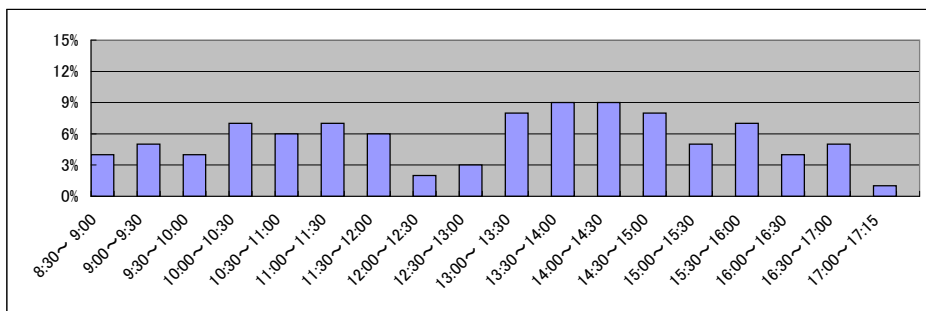
(4) 乙号事件数の曜日別動向

	印刷	複写	閲覧	付記
登記事項証明書	99%	1%		
要約書(閲覧)	100%			
印鑑証明	100%			
地図等の写しの交付	99%	1%		
地図等の閲覧	100%			
その他	0%	100%	0%	0%

月	火	水	木	金
20%	20%	20%	20%	20%

(5) 請求書枚数の時間別動向

8:30~9:00	9:00~9:30	9:30~10:00	10:00~10:30	10:30~11:00	11:00~11:30
4%	5%	4%	7%	6%	7%
11:30~12:00	12:00~12:30	12:30~13:00	13:00~13:30	13:30~14:00	14:00~14:30
6%	2%	3%	8%	9%	9%
14:30~15:00	15:00~15:30	15:30~16:00	16:00~16:30	16:30~17:00	17:00~17:15
8%	5%	7%	4%	5%	1%



局名	静岡地方務局	
庁名	富士支局	
登記所外証明書 発行請求機設置場所	富士宮市役所	
備考		

国が実施した年度
包括的民間委託を実施した年度

1 従来の実施に要した経費

(単位:千円)

			平成18年度	平成19年度	平成20年度	平成21年度	平成22年度
人件費	常勤職員		-	28,032	28,364	24,237	23,930
		非常勤職員	-	2,594	2,704	1,821	1,623
		(うち登記所外)	-	(0)	(0)	(0)	(0)
	物件費		-	0	0	0	0
		委託費等		-	9,020	9,097	6,033
成功報酬等			-	0	0	0	0
	旅費その他		-	0	0	0	0
計(a)		-	39,646	40,165	32,091	31,632	
参 考 値(b)	退職給付費用		-	5,158	3,454	3,882	3,390
	減価償却費		-	0	0	0	0
	間接部門費		-	1,296	1,296	1,296	1,295
(a)+(b)		-	46,100	44,915	37,269	36,317	

2 従来の実施に要した人員

(単位:人)

	平成18年度	平成19年度	平成20年度	平成21年度	平成22年度
常勤職員	-	4.0	4.0	4.0	4.0
非常勤職員	-	1.9	1.9	1.2	1.2
(うち登記所外)	-	(0.0)	(0.0)	(0.0)	(0.0)
業務委託職員(民間)	-	3.0	3.0	3.0	3.0

3 従来の実施方法等(従来業務実施における取扱数量)

(1) 乙号事件数 次葉のとおり

(2) 郵送請求收受数

H23.1	H23.2	H23.3	H23.4	H23.5	H23.6	H23.7	H23.8	H23.9	H23.10	H23.11	H23.12	合計
72	83	75	131	116	113	95	144	110	127	116	83	1,265

(3) 印刷/複写/閲覧/付記の割合

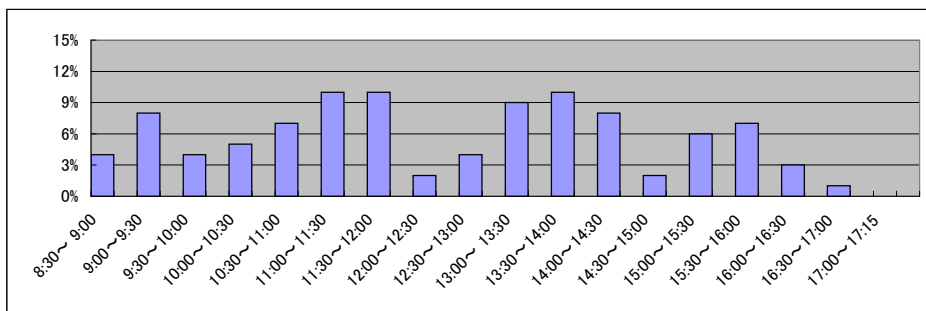
(4) 乙号事件数の曜日別動向

	印刷	複写	閲覧	付記
登記事項証明書	96%	4%		
要約書(閲覧)	97%		3%	
印鑑証明	100%			
地図等の写しの交付	93%	7%		
地図等の閲覧	99%		1%	
その他	0%	0%	0%	0%

月	火	水	木	金
17%	22%	18%	24%	19%

(5) 請求書枚数の時間別動向

8:30~9:00	9:00~9:30	9:30~10:00	10:00~10:30	10:30~11:00	11:00~11:30
4%	8%	4%	5%	7%	10%
11:30~12:00	12:00~12:30	12:30~13:00	13:00~13:30	13:30~14:00	14:00~14:30
10%	2%	4%	9%	10%	8%
14:30~15:00	15:00~15:30	15:30~16:00	16:00~16:30	16:30~17:00	17:00~17:15
2%	6%	7%	3%	1%	0%



局名	静岡地方務局
庁名	下田支局
登記所外証明書 発行請求機設置場所	
備考	

国が実施した年度
包括的民間委託を実施した年度

1 従来の実施に要した経費

(単位:千円)

		平成18年度	平成19年度	平成20年度	平成21年度	平成22年度
人件費	常勤職員	-	3,705	4,009	4,978	6,600
	非常勤職員	-	872	932	918	671
	(うち登記所外)	-	(0)	(0)	(0)	(0)
	物件費	-	0	0	0	0
	委託費等	-	0	0	0	0
	委託費	-	0	0	0	0
	成功報酬等	-	0	0	0	0
	旅費その他	-	0	0	0	0
計(a)		-	4,577	4,941	5,896	7,271
参 考 値(b)	退職給付費用	-	1,289	863	970	847
	減価償却費	-	0	0	0	0
	間接部門費	-	324	324	324	323
(a)+(b)		-	6,190	6,128	7,190	8,441

2 従来の実施に要した人員

(単位:人)

	平成18年度	平成19年度	平成20年度	平成21年度	平成22年度
常勤職員	-	1.0	1.0	1.0	1.0
非常勤職員	-	0.6	0.6	0.6	0.6
(うち登記所外)	-	(0.0)	(0.0)	(0.0)	(0.0)
業務委託職員(民間)	-	0.0	0.0	0.0	0.0

3 従来の実施方法等(従来業務実施における取扱数量)

(1) 乙号事件数 次葉のとおり

(2) 郵送請求收受数

H23.1	H23.2	H23.3	H23.4	H23.5	H23.6	H23.7	H23.8	H23.9	H23.10	H23.11	H23.12	合計
60	67	68	86	75	69	59	65	58	60	74	61	802

(3) 印刷/複写/閲覧/付記の割合

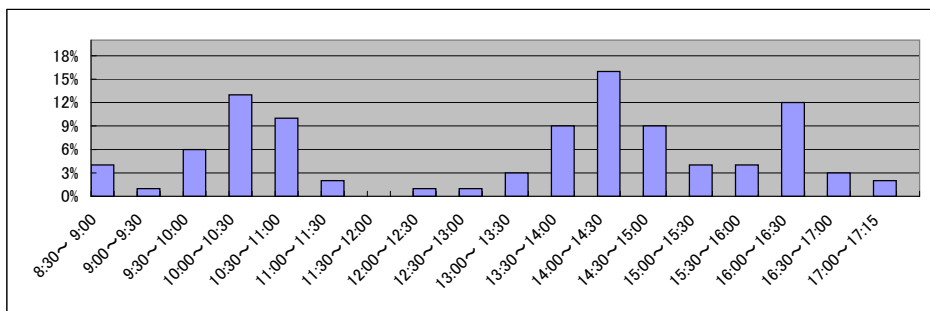
(4) 乙号事件数の曜日別動向

	印刷	複写	閲覧	付記
登記事項証明書	97%	3%		
要約書(閲覧)	96%		4%	
印鑑証明	100%			
地図等の写しの交付	100%	0%		
地図等の閲覧	97%		3%	
その他	0%	100%	0%	0%

月	火	水	木	金
21%	18%	19%	21%	21%

(5) 請求書枚数の時間別動向

8:30~9:00	9:00~9:30	9:30~10:00	10:00~10:30	10:30~11:00	11:00~11:30
4%	1%	6%	13%	10%	2%
11:30~12:00	12:00~12:30	12:30~13:00	13:00~13:30	13:30~14:00	14:00~14:30
0%	1%	1%	3%	9%	16%
14:30~15:00	15:00~15:30	15:30~16:00	16:00~16:30	16:30~17:00	17:00~17:15
9%	4%	4%	12%	3%	2%



局名	静岡地方務局	
庁名	浜松支局	
登記所外証明書 発行請求機設置場所	浜松市北区役所	
	浜松市浜北区役所	
備考		

国が実施した年度
包括的民間委託を実施した年度

1 従来の実施に要した経費

(単位:千円)

			平成18年度	平成19年度	平成20年度	平成21年度	平成22年度
計(a)	人件費	常勤職員	41,441	41,011	41,608	34,478	0
		非常勤職員	883	871	906	3,976	0
		(うち登記所外)	(0)	(0)	(0)	(0)	(0)
	物件費	0	0	0	0	0	
	委託費等	委託費	25,571	24,447	26,246	19,033	26,950
	成功報酬等	0	0	0	0	0	
	旅費その他	0	0	0	0	0	
計(a)			67,895	66,329	68,760	57,487	26,950
参	退職給付費用		6,641	9,027	6,046	6,795	0
考	減価償却費		0	0	0	0	0
値(b)	間接部門費		2,150	2,150	2,150	2,267	0
(a)+(b)			76,686	77,506	76,956	66,549	26,950

2 従来の実施に要した人員

(単位:人)

	平成18年度	平成19年度	平成20年度	平成21年度	平成22年度
常勤職員	7.0	7.0	7.0	7.0	0.0
非常勤職員	0.6	0.6	0.6	0.6	0.0
(うち登記所外)	(0.0)	(0.0)	(0.0)	(0.0)	(0.0)
業務委託職員(民間)	5.0	5.0	6.1	6.1	11.2

3 従来の実施方法等(従来業務実施における取扱数量)

(1) 乙号事件数 次葉のとおり

(2) 郵送請求收受数

H23.1	H23.2	H23.3	H23.4	H23.5	H23.6	H23.7	H23.8	H23.9	H23.10	H23.11	H23.12	合計
189	180	168	200	196	177	169	201	169	174	178	134	2,135

(3) 印刷/複写/閲覧/付記の割合

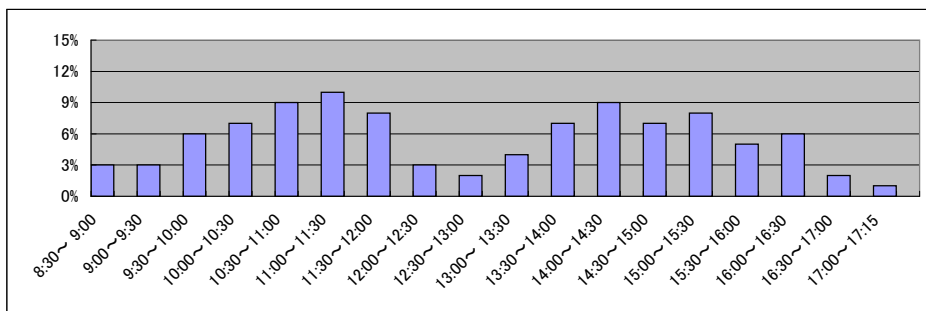
(4) 乙号事件数の曜日別動向

	印刷	複写	閲覧	付記
登記事項証明書	100%	0%	0%	0%
要約書(閲覧)	100%	0%	0%	0%
印鑑証明	100%	0%	0%	0%
地図等の写しの交付	100%	0%	0%	0%
地図等の閲覧	0%	0%	0%	0%
その他	0%	0%	0%	0%

月	火	水	木	金
20%	25%	18%	19%	18%

(5) 請求書枚数の時間別動向

8:30~9:00	9:00~9:30	9:30~10:00	10:00~10:30	10:30~11:00	11:00~11:30
	3%	3%	6%	7%	10%
11:30~12:00	12:00~12:30	12:30~13:00	13:00~13:30	13:30~14:00	14:00~14:30
8%	3%	2%	4%	7%	9%
14:30~15:00	15:00~15:30	15:30~16:00	16:00~16:30	16:30~17:00	17:00~17:15
7%	8%	5%	6%	2%	1%



局名	静岡地方務局
庁名	掛川支局
登記所外証明書 発行請求機設置場所	
備考	

国が実施した年度
包括的民間委託を実施した年度

1 従来の実施に要した経費

(単位:千円)

		平成18年度	平成19年度	平成20年度	平成21年度	平成22年度
人件費	常勤職員	-	14,445	18,132	20,474	23,976
	非常勤職員	-	1,720	1,714	916	949
	(うち登記所外)	-	(0)	(0)	(0)	(0)
	物件費	-	0	0	0	0
	委託費等	-	0	0	0	0
	委託費	-	0	0	0	0
	成功報酬等	-	0	0	0	0
	旅費その他	-	0	0	0	0
計(a)		-	16,165	19,846	21,390	24,925
参 考 値(b)	退職給付費用	-	3,869	2,591	2,912	2,543
	減価償却費	-	0	0	0	0
	間接部門費	-	972	972	972	972
(a)+(b)		-	21,006	23,409	25,274	28,440

2 従来の実施に要した人員

(単位:人)

	平成18年度	平成19年度	平成20年度	平成21年度	平成22年度
常勤職員	-	3.0	3.0	3.0	3.0
非常勤職員	-	1.3	1.3	0.6	0.6
(うち登記所外)	-	(0.0)	(0.0)	(0.0)	(0.0)
業務委託職員(民間)	-	0.0	0.0	0.0	0.0

3 従来の実施方法等(従来業務実施における取扱数量)

(1) 乙号事件数 次葉のとおり

(2) 郵送請求收受数

H23.1	H23.2	H23.3	H23.4	H23.5	H23.6	H23.7	H23.8	H23.9	H23.10	H23.11	H23.12	合計
57	51	41	44	36	33	38	39	33	27	35	30	464

(3) 印刷/複写/閲覧/付記の割合

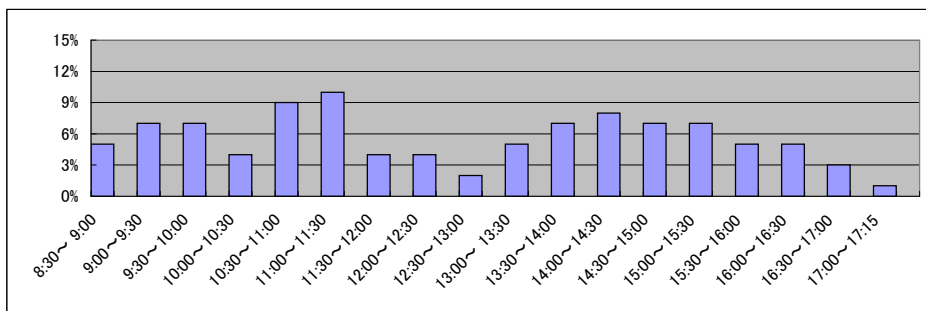
(4) 乙号事件数の曜日別動向

	印刷	複写	閲覧	付記
登記事項証明書	98%	2%		
要約書(閲覧)	99%		1%	
印鑑証明	100%			
地図等の写しの交付	41%	59%		
地図等の閲覧	90%		10%	
その他	0%	0%	0%	0%

月	火	水	木	金
27%	20%	19%	16%	18%

(5) 請求書枚数の時間別動向

8:30~9:00	9:00~9:30	9:30~10:00	10:00~10:30	10:30~11:00	11:00~11:30
	5%	7%	7%	4%	9%
11:30~12:00		12:00~12:30	12:30~13:00	13:00~13:30	13:30~14:00
4%		4%	2%	5%	7%
14:30~15:00		15:00~15:30	15:30~16:00	16:00~16:30	16:30~17:00
7%		7%	5%	5%	3%
					17:00~17:15
					1%



局名	静岡地方務局
庁名	袋井支局
登記所外証明書 発行請求機設置場所	
備考	

国が実施した年度
包括的民間委託を実施した年度

1 従来の実施に要した経費

(単位:千円)

		平成18年度	平成19年度	平成20年度	平成21年度	平成22年度
人件費	常勤職員	-	8,616	8,830	5,708	4,462
	非常勤職員	-	871	906	916	696
	(うち登記所外)	-	(0)	(0)	(0)	(0)
	物件費	-	0	0	0	0
	委託費等	-	0	0	0	0
	委託費	-	0	0	0	0
	成功報酬等	-	0	0	0	0
	旅費その他	-	0	0	0	0
計(a)		-	9,487	9,736	6,624	5,158
参 考 値(b)	退職給付費用	-	1,289	863	970	847
	減価償却費	-	0	0	0	0
	間接部門費	-	324	324	324	323
(a)+(b)		-	11,100	10,923	7,918	6,328

2 従来の実施に要した人員

(単位:人)

	平成18年度	平成19年度	平成20年度	平成21年度	平成22年度
常勤職員	-	1.0	1.0	1.0	1.0
非常勤職員	-	0.6	0.6	0.6	0.6
(うち登記所外)	-	(0.0)	(0.0)	(0.0)	(0.0)
業務委託職員(民間)	-	0.0	0.0	0.0	0.0

3 従来の実施方法等(従来業務実施における取扱数量)

(1) 乙号事件数 次葉のとおり

(2) 郵送請求收受数

H23.1	H23.2	H23.3	H23.4	H23.5	H23.6	H23.7	H23.8	H23.9	H23.10	H23.11	H23.12	合計
32	43	37	32	23	24	31	19	33	32	32	24	362

(3) 印刷/複写/閲覧/付記の割合

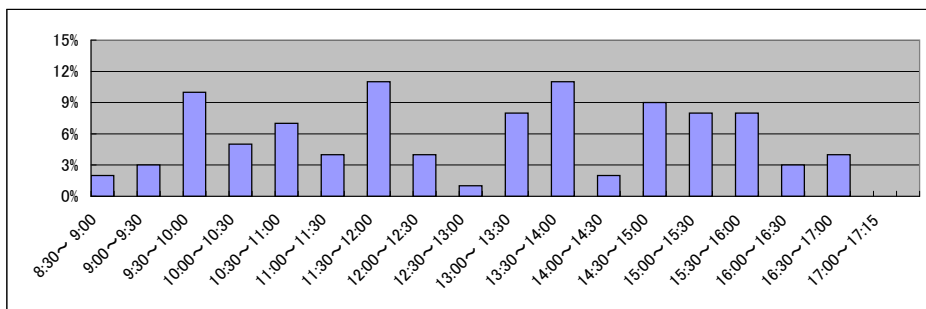
(4) 乙号事件数の曜日別動向

	印刷	複写	閲覧	付記
登記事項証明書	99%	1%		
要約書(閲覧)	100%		0%	
印鑑証明	100%			
地図等の写しの交付	80%	20%		
地図等の閲覧	99%		1%	
その他	100%	0%	0%	0%

月	火	水	木	金
18%	20%	13%	20%	29%

(5) 請求書枚数の時間別動向

8:30~9:00	9:00~9:30	9:30~10:00	10:00~10:30	10:30~11:00	11:00~11:30
	2%	3%	10%	5%	4%
11:30~12:00	12:00~12:30	12:30~13:00	13:00~13:30	13:30~14:00	14:00~14:30
11%	4%	1%	8%	11%	2%
14:30~15:00	15:00~15:30	15:30~16:00	16:00~16:30	16:30~17:00	17:00~17:15
9%	8%	8%	3%	4%	0%



局名	静岡地方務局
庁名	清水出張所
登記所外証明書 発行請求機設置場所	
備考	

国が実施した年度
包括的民間委託を実施した年度

1 従来の実施に要した経費

(単位:千円)

			平成18年度	平成19年度	平成20年度	平成21年度	平成22年度
人件費	常勤職員		13,275	14,594	13,722	0	0
		非常勤職員	1,200	1,184	986	0	0
		(うち登記所外)	(0)	(0)	(0)	(0)	(0)
	物件費		0	0	0	0	0
		委託費等					
委託費		11,666	8,773	8,494	18,158	18,158	
成功報酬等	0	0	0	0	0		
旅費その他	0	0	0	0	0		
計(a)		26,141	24,551	23,202	18,158	18,158	
参 考 値(b)	退職給付費用	1,897	2,579	1,727	0	0	
	減価償却費	0	0	0	0	0	
(a)+(b)		28,539	27,631	25,577	18,158	18,158	

2 従来の実施に要した人員

(単位:人)

	平成18年度	平成19年度	平成20年度	平成21年度	平成22年度
常勤職員	2.0	2.0	2.0	0.0	0.0
非常勤職員	0.8	0.8	0.6	0.0	0.0
(うち登記所外)	(0.0)	(0.0)	(0.0)	(0.0)	(0.0)
業務委託職員(民間)	2.0	2.6	2.5	6.0	6.0

3 従来の実施方法等(従来業務実施における取扱数量)

(1) 乙号事件数 次葉のとおり

(2) 郵送請求收受数

H23.1	H23.2	H23.3	H23.4	H23.5	H23.6	H23.7	H23.8	H23.9	H23.10	H23.11	H23.12	合計
51	44	52	51	54	50	42	41	40	52	52	34	563

(3) 印刷/複写/閲覧/付記の割合

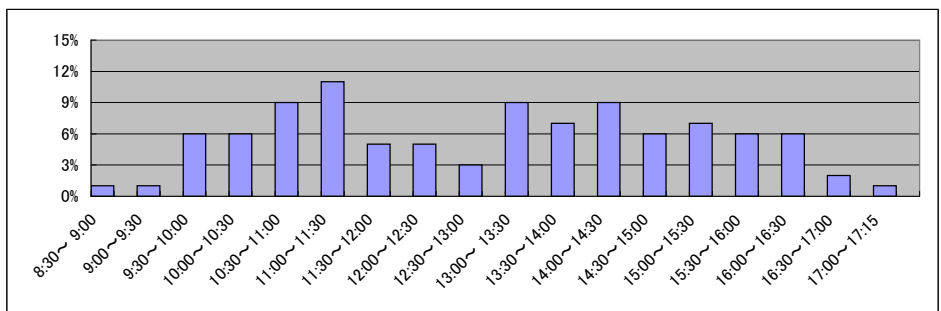
(4) 乙号事件数の曜日別動向

	印刷	複写	閲覧	付記
登記事項証明書	97%	3%		
要約書(閲覧)	88%		12%	
印鑑証明	100%			
地図等の写しの交付	99%	1%		
地図等の閲覧	100%		0%	
その他	0%	0%	0%	0%

月	火	水	木	金
19%	16%	25%	22%	18%

(5) 請求書枚数の時間別動向

8:30~9:00	9:00~9:30	9:30~10:00	10:00~10:30	10:30~11:00	11:00~11:30
1%	1%	6%	6%	9%	11%
11:30~12:00	12:00~12:30	12:30~13:00	13:00~13:30	13:30~14:00	14:00~14:30
5%	5%	3%	9%	7%	9%
14:30~15:00	15:00~15:30	15:30~16:00	16:00~16:30	16:30~17:00	17:00~17:15
6%	7%	6%	6%	2%	1%



局名	静岡地方務局
庁名	藤枝出張所
登記所外証明書 発行請求機設置場所	
備考	

国が実施した年度
包括的民間委託を実施した年度

1 従来の実施に要した経費

(単位:千円)

		平成18年度	平成19年度	平成20年度	平成21年度	平成22年度
人件費	常勤職員	-	6,458	6,279	4,458	4,533
	非常勤職員	-	1,722	1,805	916	936
	(うち登記所外)	-	(0)	(0)	(0)	(0)
	物件費	-	0	0	0	0
	委託費等	-	0	0	0	0
	委託費	-	0	0	0	0
	成功報酬等	-	0	0	0	0
	旅費その他	-	0	0	0	0
計(a)		-	8,180	8,084	5,374	5,469
参	退職給付費用	-	0	863	970	847
考	減価償却費	-	0	0	0	0
値(b)	間接部門費	-	0	324	324	323
(a)+(b)		-	8,180	9,271	6,668	6,639

2 従来の実施に要した人員

(単位:人)

	平成18年度	平成19年度	平成20年度	平成21年度	平成22年度
常勤職員	-	1.0	1.0	1.0	1.0
非常勤職員	-	1.3	1.3	0.6	0.6
(うち登記所外)	-	(0.0)	(0.0)	(0.0)	(0.0)
業務委託職員(民間)	-	0.0	0.0	0.0	0.0

3 従来の実施方法等(従来業務実施における取扱数量)

(1) 乙号事件数 次葉のとおり

(2) 郵送請求收受数

H23.1	H23.2	H23.3	H23.4	H23.5	H23.6	H23.7	H23.8	H23.9	H23.10	H23.11	H23.12	合計
20	40	33	47	32	31	24	40	40	41	45	36	429

(3) 印刷/複写/閲覧/付記の割合

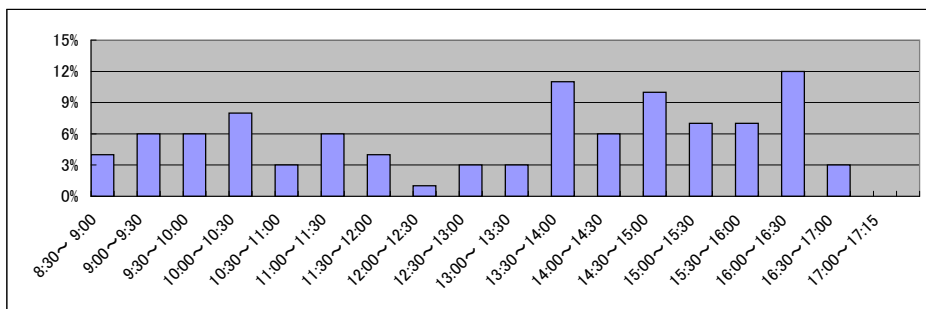
(4) 乙号事件数の曜日別動向

	印刷	複写	閲覧	付記
登記事項証明書	98%	2%		
要約書(閲覧)	99%		1%	
印鑑証明	100%			
地図等の写しの交付	99%	1%		
地図等の閲覧	99%		1%	
その他	97%	2%	1%	0%

月	火	水	木	金
23%	22%	15%	21%	19%

(5) 請求書枚数の時間別動向

8:30~9:00	9:00~9:30	9:30~10:00	10:00~10:30	10:30~11:00	11:00~11:30
4%	6%	6%	8%	3%	6%
11:30~12:00	12:00~12:30	12:30~13:00	13:00~13:30	13:30~14:00	14:00~14:30
4%	1%	3%	3%	11%	6%
14:30~15:00	15:00~15:30	15:30~16:00	16:00~16:30	16:30~17:00	17:00~17:15
10%	7%	7%	12%	3%	0%



局名	静岡地方務局
庁名	島田出張所
登記所外証明書 発行請求機設置場所	
備考	

国が実施した年度
包括的民間委託を実施した年度

1 従来の実施に要した経費

(単位:千円)

		平成18年度	平成19年度	平成20年度	平成21年度	平成22年度
人件費	常勤職員	-	10,263	12,113	14,421	13,458
	非常勤職員	-	871	725	803	631
	(うち登記所外)	-	(0)	(0)	(0)	(0)
	物件費	-	0	0	0	0
	委託費等	-	0	0	0	0
	委託費	-	0	0	0	0
	成功報酬等	-	0	0	0	0
	旅費その他	-	0	0	0	0
計(a)		-	11,134	12,838	15,224	14,089
参	退職給付費用	-	2,579	1,727	1,941	1,695
考	減価償却費	-	0	0	0	0
値(b)	間接部門費	-	648	648	648	648
(a)+(b)		-	14,361	15,213	17,813	16,432

2 従来の実施に要した人員

(単位:人)

	平成18年度	平成19年度	平成20年度	平成21年度	平成22年度
常勤職員	-	2.0	2.0	2.0	2.0
非常勤職員	-	0.6	0.6	0.6	0.6
(うち登記所外)	-	(0.0)	(0.0)	(0.0)	(0.0)
業務委託職員(民間)	-	0.0	0.0	0.0	0.0

3 従来の実施方法等(従来業務実施における取扱数量)

(1) 乙号事件数 次葉のとおり

(2) 郵送請求收受数

H23.1	H23.2	H23.3	H23.4	H23.5	H23.6	H23.7	H23.8	H23.9	H23.10	H23.11	H23.12	合計
42	49	37	49	49	42	50	51	40	39	56	33	537

(3) 印刷/複写/閲覧/付記の割合

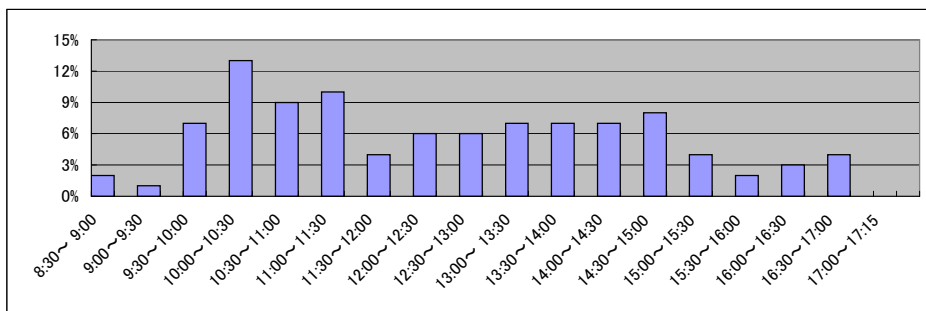
(4) 乙号事件数の曜日別動向

	印刷	複写	閲覧	付記
登記事項証明書	100%	0%		
要約書(閲覧)	100%		0%	
印鑑証明	100%			
地図等の写しの交付	100%	0%		
地図等の閲覧	73%		27%	
その他	100%	0%	0%	0%

月	火	水	木	金
16%	22%	25%	16%	21%

(5) 請求書枚数の時間別動向

8:30~9:00	9:00~9:30	9:30~10:00	10:00~10:30	10:30~11:00	11:00~11:30
	2%	1%	7%	13%	9%
11:30~12:00		12:00~12:30	12:30~13:00	13:00~13:30	13:30~14:00
4%		6%	6%	7%	7%
14:30~15:00		15:00~15:30	15:30~16:00	16:00~16:30	16:30~17:00
8%		4%	2%	3%	4%
					17:00~17:15
					0%



局名	静岡地方務局
庁名	焼津出張所
登記所外証明書 発行請求機設置場所	
備考	

国が実施した年度
包括的民間委託を実施した年度

1 従来の実施に要した経費

(単位:千円)

		平成18年度	平成19年度	平成20年度	平成21年度	平成22年度
人件費	常勤職員	-	7,272	5,940	2,249	6,055
	非常勤職員	-	1,744	1,783	913	921
	(うち登記所外)	-	(0)	(0)	(0)	(0)
	物件費	-	0	0	0	0
	委託費等	-	0	0	0	0
	委託費	-	0	0	0	0
	成功報酬等	-	0	0	0	0
	旅費その他	-	0	0	0	0
計(a)		-	9,016	7,723	3,162	6,976
参	退職給付費用	-	1,289	863	970	847
考	減価償却費	-	0	0	0	0
値(b)	間接部門費	-	324	324	324	323
(a)+(b)		-	10,629	8,910	4,456	8,146

2 従来の実施に要した人員

(単位:人)

	平成18年度	平成19年度	平成20年度	平成21年度	平成22年度
常勤職員	-	1.0	1.0	1.0	1.0
非常勤職員	-	1.3	1.3	0.6	0.6
(うち登記所外)	-	(0.0)	(0.0)	(0.0)	(0.0)
業務委託職員(民間)	-	0.0	0.0	0.0	0.0

3 従来の実施方法等(従来業務実施における取扱数量)

(1) 乙号事件数 次葉のとおり

(2) 郵送請求收受数

H23.1	H23.2	H23.3	H23.4	H23.5	H23.6	H23.7	H23.8	H23.9	H23.10	H23.11	H23.12	合計
21	32	34	25	35	26	27	35	29	14	26	33	337

(3) 印刷/複写/閲覧/付記の割合

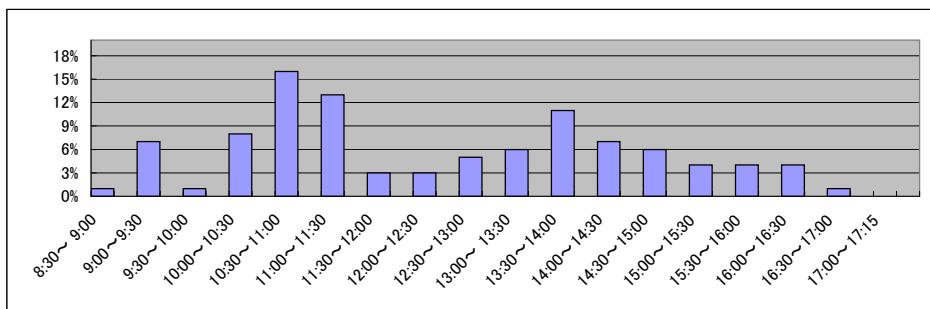
(4) 乙号事件数の曜日別動向

	印刷	複写	閲覧	付記
登記事項証明書	91%	9%		
要約書(閲覧)	100%		0%	
印鑑証明	100%			
地図等の写しの交付	98%	2%		
地図等の閲覧	0%		0%	
その他	0%	0%	0%	0%

月	火	水	木	金
22%	18%	17%	19%	24%

(5) 請求書枚数の時間別動向

8:30~9:00	9:00~9:30	9:30~10:00	10:00~10:30	10:30~11:00	11:00~11:30
1%	7%	1%	8%	16%	13%
11:30~12:00	12:00~12:30	12:30~13:00	13:00~13:30	13:30~14:00	14:00~14:30
3%	3%	5%	6%	11%	7%
14:30~15:00	15:00~15:30	15:30~16:00	16:00~16:30	16:30~17:00	17:00~17:15
6%	4%	4%	4%	1%	0%



局名	静岡地方務局	
庁名	熱海出張所	
登記所外証明書 発行請求機設置場所	伊東市役所	
備考		

国が実施した年度
包括的民間委託を実施した年度

1 従来の実施に要した経費

(単位:千円)

			平成18年度	平成19年度	平成20年度	平成21年度	平成22年度
人件費	常勤職員		6,537	12,580	12,669	0	0
		非常勤職員	3,175	3,282	3,264	2,339	2,474
		(うち登記所外)	(2,336)	(2,411)	(2,398)	(2,339)	(2,474)
	物件費		0	0	0	0	0
	委託費等	委託費	7,374	6,242	7,777	10,520	10,520
	成功報酬等	0	0	0	0	0	
	旅費その他	0	0	0	0	0	
計(a)		17,086	22,104	23,710	12,859	12,994	
参	退職給付費用	1,897	2,579	1,727	0	0	
考	減価償却費	0	0	0	0	0	
値(b)	間接部門費	501	501	648	0	0	
(a)+(b)		19,484	25,184	26,085	12,859	12,994	

2 従来の実施に要した人員

(単位:人)

	平成18年度	平成19年度	平成20年度	平成21年度	平成22年度
常勤職員	2.0	2.0	2.0	0.0	0.0
非常勤職員	2.2	2.2	2.2	1.6	1.6
(うち登記所外)	(1.6)	(1.6)	(1.6)	(1.6)	(1.6)
業務委託職員(民間)	2.0	2.0	2.0	4.0	4.0

3 従来の実施方法等(従来業務実施における取扱数量)

(1) 乙号事件数 次葉のとおり

(2) 郵送請求收受数

H23.1	H23.2	H23.3	H23.4	H23.5	H23.6	H23.7	H23.8	H23.9	H23.10	H23.11	H23.12	合計
180	212	191	198	198	187	189	166	140	164	171	136	2,132

(3) 印刷/複写/閲覧/付記の割合

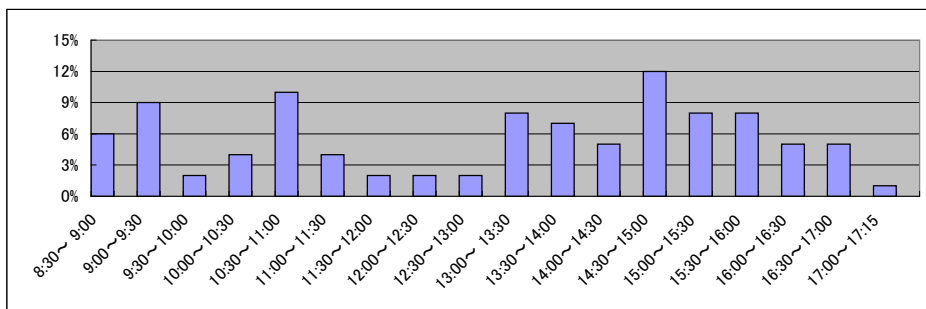
(4) 乙号事件数の曜日別動向

	印刷	複写	閲覧	付記
登記事項証明書	93%	7%		
要約書(閲覧)	99%		1%	
印鑑証明	100%			
地図等の写しの交付	100%	0%		
地図等の閲覧	100%		0%	
その他	100%	0%	0%	0%

月	火	水	木	金
22%	23%	22%	16%	17%

(5) 請求書枚数の時間別動向

8:30~9:00	9:00~9:30	9:30~10:00	10:00~10:30	10:30~11:00	11:00~11:30
	6%	9%	2%	4%	10%
11:30~12:00		2%	2%	8%	7%
14:30~15:00		15:00~15:30	15:30~16:00	16:00~16:30	16:30~17:00
	12%	8%	8%	5%	5%
					17:00~17:15
					1%



局名	静岡地方務局
庁名	磐田出張所
登記所外証明書 発行請求機設置場所	
備考	

国が実施した年度
包括的民間委託を実施した年度

1 従来の実施に要した経費

(単位:千円)

			平成18年度	平成19年度	平成20年度	平成21年度	平成22年度
人件費	常勤職員		-	6,414	5,409	4,822	4,742
		非常勤職員	-	1,743	1,805	916	955
		(うち登記所外)	-	(0)	(0)	(0)	(0)
	物件費		-	0	0	0	0
		委託費等		-	0	0	0
委託費			-	0	0	0	
	成功報酬等		-	0	0	0	
	旅費その他		-	0	0	0	
計(a)			-	8,157	7,214	5,738	5,697
参 考 値(b)	退職給付費用		-	1,289	863	970	847
	減価償却費		-	0	0	0	0
	間接部門費		-	324	324	324	323
(a)+(b)			-	9,770	8,401	7,032	6,867

2 従来の実施に要した人員

(単位:人)

	平成18年度	平成19年度	平成20年度	平成21年度	平成22年度
常勤職員	-	1.0	1.0	1.0	1.0
非常勤職員	-	1.3	1.3	0.6	0.6
(うち登記所外)	-	(0.0)	(0.0)	(0.0)	(0.0)
業務委託職員(民間)	-	0.0	0.0	0.0	0.0

3 従来の実施方法等(従来業務実施における取扱数量)

(1) 乙号事件数 次葉のとおり

(2) 郵送請求收受数

H23.1	H23.2	H23.3	H23.4	H23.5	H23.6	H23.7	H23.8	H23.9	H23.10	H23.11	H23.12	合計
32	31	29	22	30	34	23	29	30	24	22	24	330

(3) 印刷/複写/閲覧/付記の割合

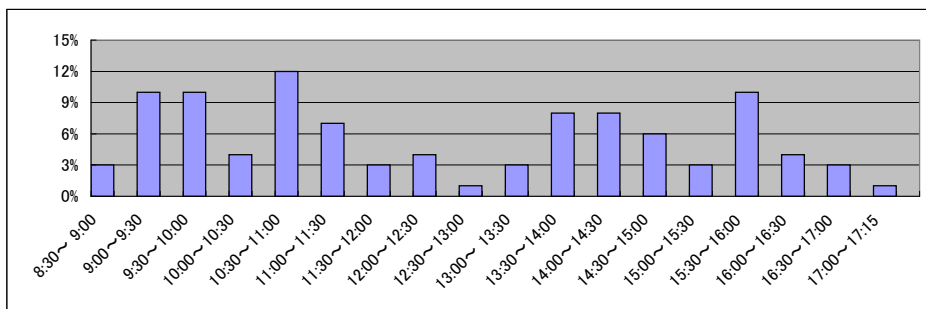
(4) 乙号事件数の曜日別動向

	印刷	複写	閲覧	付記
登記事項証明書	98%	2%		
要約書(閲覧)	94%		6%	
印鑑証明	100%			
地図等の写しの交付	65%	35%		
地図等の閲覧	100%		0%	
その他	0%	100%	0%	0%

月	火	水	木	金
24%	18%	17%	19%	22%

(5) 請求書枚数の時間別動向

8:30~9:00	9:00~9:30	9:30~10:00	10:00~10:30	10:30~11:00	11:00~11:30
	3%	10%	10%	4%	12%
11:30~12:00		12:00~12:30	12:30~13:00	13:00~13:30	13:30~14:00
3%		4%	1%	3%	8%
14:30~15:00		15:00~15:30	15:30~16:00	16:00~16:30	16:30~17:00
6%		3%	10%	4%	3%
					17:00~17:15
					1%



局名	甲府地方方法務局全体	登記所外証明書 発行請求機設置庁		
----	------------	---------------------	--	--

国が実施した年度
包括的民間委託を実施した年度

1 従来の実施に要した経費(単位:千円)

平成19年度民間委託実施庁:なし

			平成18年度	平成19年度	平成20年度	平成21年度	平成22年度
計	人件費	常勤職員	-	-	-	-	-
		非常勤職員	-	-	-	-	-
		(うち登記所外)	-	-	-	-	-
	委託費等	委託費	-	-	-	-	-
計			-	-	-	-	-

平成20年度民間委託実施庁:本局

			平成18年度	平成19年度	平成20年度	平成21年度	平成22年度
計	人件費	常勤職員	20,000	20,373	0	0	0
		非常勤職員	4,459	4,557	0	0	0
		(うち登記所外)	(0)	(0)	(0)	(0)	(0)
	委託費等	委託費	20,579	13,702	40,566	40,600	40,599
計			45,038	38,632	40,566	40,600	40,599

平成21年度民間委託実施庁:なし

			平成18年度	平成19年度	平成20年度	平成21年度	平成22年度
計	人件費	常勤職員	-	-	-	-	-
		非常勤職員	-	-	-	-	-
		(うち登記所外)	-	-	-	-	-
	委託費等	委託費	-	-	-	-	-
計			-	-	-	-	-

平成22年度民間委託実施庁:韭崎・鯉沢・大月

			平成18年度	平成19年度	平成20年度	平成21年度	平成22年度
計	人件費	常勤職員	17,883	19,659	19,579	16,276	0
		非常勤職員	2,673	2,733	2,638	2,605	0
		(うち登記所外)	(0)	(0)	(0)	(0)	(0)
	委託費等	委託費	0	0	0	0	15,120
計			20,556	22,392	22,217	18,881	15,120

平成23年度民間委託実施庁(新規分):吉田(山梨出張所を含む)

			平成18年度	平成19年度	平成20年度	平成21年度	平成22年度
計	人件費	常勤職員	-	12,489	12,686	12,159	12,150
		非常勤職員	-	2,734	2,642	2,635	4,615
		(うち登記所外)	-	(0)	(0)	(0)	(0)
	委託費等	委託費	-	0	0	0	0
計			-	15,223	15,328	14,794	16,765

2 従来の実施に要した人員(単位:人)

平成19年度民間委託実施庁:なし

		平成18年度	平成19年度	平成20年度	平成21年度	平成22年度
常勤職員		-	-	-	-	-
非常勤職員		-	-	-	-	-
(うち登記所外)		-	-	-	-	-
業務委託職員(民間)		-	-	-	-	-

平成20年度民間委託実施庁:本局

		平成18年度	平成19年度	平成20年度	平成21年度	平成22年度
常勤職員		3.0	3.0	0.0	0.0	0.0
非常勤職員		3.1	3.1	0.0	0.0	0.0
(うち登記所外)		(0.0)	(0.0)	(0.0)	(0.0)	(0.0)
業務委託職員(民間)		5.0	4.0	10.9	9.6	9.2

平成21年度民間委託実施庁:なし

		平成18年度	平成19年度	平成20年度	平成21年度	平成22年度
常勤職員		-	-	-	-	-
非常勤職員		-	-	-	-	-
(うち登記所外)		-	-	-	-	-
業務委託職員(民間)		-	-	-	-	-

平成22年度民間委託実施庁:韭崎・鯉沢・大月

		平成18年度	平成19年度	平成20年度	平成21年度	平成22年度
常勤職員		3.0	3.0	3.0	3.0	0.0
非常勤職員		1.8	1.8	1.8	1.8	0.0
(うち登記所外)		(0.0)	(0.0)	(0.0)	(0.0)	(0.0)
業務委託職員(民間)		0.0	0.0	0.0	0.0	7.6

平成23年度民間委託実施庁(新規分):吉田(山梨出張所を含む)

		平成18年度	平成19年度	平成20年度	平成21年度	平成22年度
常勤職員		-	2.0	2.0	2.0	2.0
非常勤職員		-	1.9	1.9	1.9	2.6
(うち登記所外)		-	(0.0)	(0.0)	(0.0)	(0.0)
業務委託職員(民間)		-	0.0	0.0	0.0	0.0

局名	甲府地方務局
庁名	本局
登記所外証明書 発行請求機設置場所	
備考	

国が実施した年度
包括的民間委託を実施した年度

1 従来の実施に要した経費

(本局)

(単位:千円)

		平成18年度	平成19年度	平成20年度	平成21年度	平成22年度
人件費	常勤職員	20,000	20,373	0	0	0
	非常勤職員	4,459	4,557	0	0	0
	(うち登記所外)	(0)	(0)	(0)	(0)	(0)
	物件費	0	0	0	0	0
	委託費等	20,579	13,702	40,566	40,600	40,599
	委託費	0	0	0	0	0
	成功報酬等	0	0	0	0	0
	旅費その他	0	0	0	0	0
計(a)		45,038	38,632	40,566	40,600	40,599
参考	退職給付費用	2,865	3,869	0	0	0
	減価償却費	0	0	0	0	0
値(b)	間接部門費	2,188	2,401	0	0	0
(a)+(b)		50,091	44,902	40,566	40,600	40,599

(山梨出張所)

(単位:千円)

		平成18年度	平成19年度	平成20年度	平成21年度	平成22年度
人件費	常勤職員	-	5,405	5,720	5,750	5,908
	非常勤職員	-	911	893	887	2,388
	(うち登記所外)	-	(0)	(0)	(0)	(0)
	物件費	-	0	0	0	0
	委託費等	-	0	0	0	0
	委託費	-	0	0	0	0
	成功報酬等	-	0	0	0	0
	旅費その他	-	0	0	0	0
計(a)		-	6,316	6,613	6,637	8,296
参考	退職給付費用	-	1,289	863	970	847
	減価償却費	-	0	0	0	0
値(b)	間接部門費	-	800	800	800	800
(a)+(b)		-	8,405	8,276	8,407	9,943

2 従来の実施に要した人員

(本局)

(単位:人)

		平成18年度	平成19年度	平成20年度	平成21年度	平成22年度
常勤職員		3.0	3.0	0.0	0.0	0.0
非常勤職員		3.1	3.1	0.0	0.0	0.0
(うち登記所外)		(0.0)	(0.0)	(0.0)	(0.0)	(0.0)
業務委託職員(民間)		5.0	4.0	10.9	9.6	9.2

(山梨出張所)

(単位:人)

		平成18年度	平成19年度	平成20年度	平成21年度	平成22年度
常勤職員		-	1.0	1.0	1.0	1.0
非常勤職員		-	0.6	0.6	0.6	1.3
(うち登記所外)		-	(0.0)	(0.0)	(0.0)	(0.0)
業務委託職員(民間)		-	0.0	0.0	0.0	0.0

3 従来の実施方法等(従来業務実施における取扱数量)

(1) 乙号事件数 次葉のとおり

(2) 郵送請求收受数

H23.1	H23.2	H23.3	H23.4	H23.5	H23.6	H23.7	H23.8	H23.9	H23.10	H23.11	H23.12	合計
205	254	216	258	233	223	225	229	239	238	223	200	2,743

(3) 印刷/複写/閲覧/付記の割合

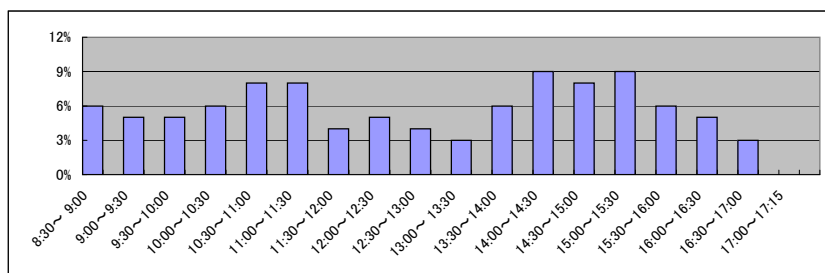
(4) 乙号事件数の曜日別動向

	印刷	複写	閲覧	付記
登記事項証明書	97%	3%		
要約書(閲覧)	100%		0%	
印鑑証明	100%			
地図等の写しの交付	100%	0%		
地図等の閲覧	96%		4%	
その他				

月	火	水	木	金
18%	19%	24%	15%	24%

(5) 請求書枚数の時間別動向

8:30~9:00	9:00~9:30	9:30~10:00	10:00~10:30	10:30~11:00	11:00~11:30
6%	5%	5%	6%	8%	8%
11:30~12:00	12:00~12:30	12:30~13:00	13:00~13:30	13:30~14:00	14:00~14:30
4%	5%	4%	3%	6%	9%
14:30~15:00	15:00~15:30	15:30~16:00	16:00~16:30	16:30~17:00	17:00~17:15
8%	9%	6%	5%	3%	0%



局名	甲府地方務局
庁名	韮崎出張所
登記所外証明書 発行請求機設置場所	
備考	

国が実施した年度
包括的民間委託を実施した年度

1 従来の実施に要した経費

(単位:千円)

			平成18年度	平成19年度	平成20年度	平成21年度	平成22年度
人件費	常勤職員		4,360	7,154	7,630	6,170	0
		非常勤職員	891	911	852	831	0
		(うち登記所外)	(0)	(0)	(0)	(0)	(0)
	物件費		0	0	0	0	0
		委託費等	0	0	0	0	4,047
成功報酬等		0	0	0	0	0	
	旅費その他	0	0	0	0	0	
計(a)		5,251	8,065	8,482	7,001	4,047	
参 考 値(b)	退職給付費用	948	1,289	863	970	0	
	減価償却費	0	0	0	0	0	
(a)+(b)		6,940	10,095	10,086	8,771	4,047	

2 従来の実施に要した人員

(単位:人)

	平成18年度	平成19年度	平成20年度	平成21年度	平成22年度
常勤職員	1.0	1.0	1.0	1.0	0.0
非常勤職員	0.6	0.6	0.6	0.6	0.0
(うち登記所外)	(0.0)	(0.0)	(0.0)	(0.0)	(0.0)
業務委託職員(民間)	0.0	0.0	0.0	0.0	2.8

3 従来の実施方法等(従来業務実施における取扱数量)

(1) 乙号事件数 次葉のとおり

(2) 郵送請求收受数

H23.1	H23.2	H23.3	H23.4	H23.5	H23.6	H23.7	H23.8	H23.9	H23.10	H23.11	H23.12	合計
55	59	47	70	63	59	57	61	70	56	64	54	715

(3) 印刷/複写/閲覧/付記の割合

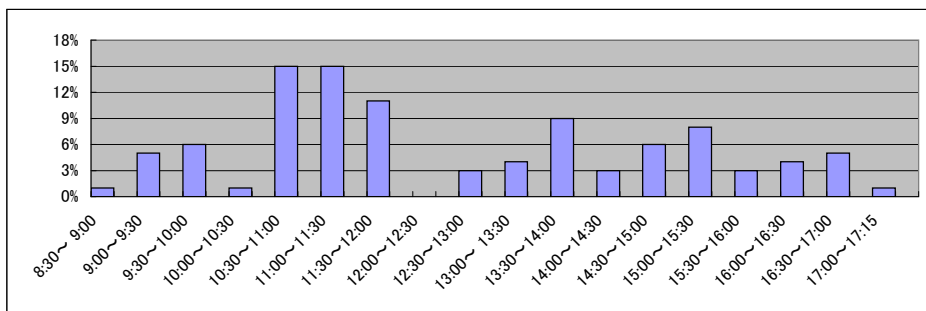
(4) 乙号事件数の曜日別動向

	印刷	複写	閲覧	付記
登記事項証明書	69%	31%		
要約書(閲覧)	89%		11%	
印鑑証明	100%			
地図等の写しの交付	83%	17%		
地図等の閲覧	73%		27%	
その他				

月	火	水	木	金
22%	26%	21%	20%	11%

(5) 請求書枚数の時間別動向

8:30~9:00	9:00~9:30	9:30~10:00	10:00~10:30	10:30~11:00	11:00~11:30
1%	5%	6%	1%	15%	15%
11:30~12:00	12:00~12:30	12:30~13:00	13:00~13:30	13:30~14:00	14:00~14:30
11%	0%	3%	4%	9%	3%
14:30~15:00	15:00~15:30	15:30~16:00	16:00~16:30	16:30~17:00	17:00~17:15
6%	8%	3%	4%	5%	1%



局名	甲府地方方法務局
庁名	諏訪支局
登記所外証明書 発行請求機設置場所	
備考	

国が実施した年度
包括的民間委託を実施した年度

1 従来の実施に要した経費

(単位:千円)

			平成18年度	平成19年度	平成20年度	平成21年度	平成22年度
人件費	常勤職員		7,524	5,635	5,669	5,778	0
		非常勤職員	891	911	893	887	0
		(うち登記所外)	(0)	(0)	(0)	(0)	(0)
	物件費		0	0	0	0	0
		委託費等	0	0	0	0	3,908
成功報酬等		0	0	0	0	0	
	旅費その他	0	0	0	0	0	
計(a)		8,415	6,546	6,562	6,665	3,908	
参 考 値(b)	退職給付費用	948	1,289	863	970	0	
	減価償却費	0	0	0	0	0	
(a)+(b)		10,104	8,576	8,166	8,435	3,908	

2 従来の実施に要した人員

(単位:人)

	平成18年度	平成19年度	平成20年度	平成21年度	平成22年度
常勤職員	1.0	1.0	1.0	1.0	0.0
非常勤職員	0.6	0.6	0.6	0.6	0.0
(うち登記所外)	(0.0)	(0.0)	(0.0)	(0.0)	(0.0)
業務委託職員(民間)	0.0	0.0	0.0	0.0	2.5

3 従来の実施方法等(従来業務実施における取扱数量)

(1) 乙号事件数 次葉のとおり

(2) 郵送請求收受数

H23.1	H23.2	H23.3	H23.4	H23.5	H23.6	H23.7	H23.8	H23.9	H23.10	H23.11	H23.12	合計
29	53	29	26	27	40	23	19	34	29	22	21	352

(3) 印刷/複写/閲覧/付記の割合

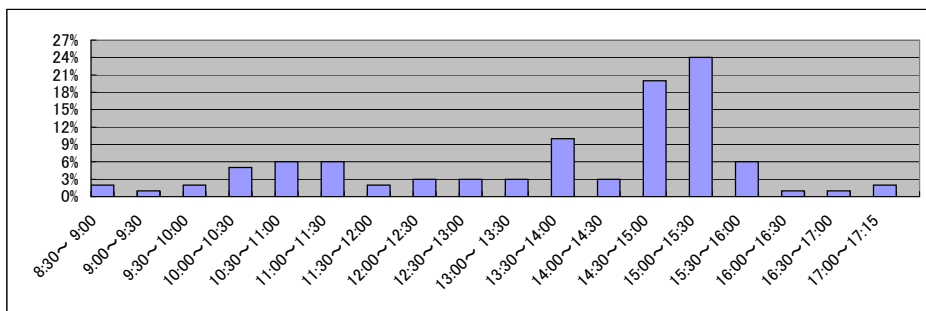
(4) 乙号事件数の曜日別動向

	印刷	複写	閲覧	付記
登記事項証明書	98%	2%		
要約書(閲覧)	100%		0%	
印鑑証明	100%			
地図等の写しの交付	100%	0%		
地図等の閲覧	100%		0%	
その他				

月	火	水	木	金
12%	30%	16%	24%	18%

(5) 請求書枚数の時間別動向

8:30~9:00	9:00~9:30	9:30~10:00	10:00~10:30	10:30~11:00	11:00~11:30
	2%	1%	2%	5%	6%
11:30~12:00	12:00~12:30	12:30~13:00	13:00~13:30	13:30~14:00	14:00~14:30
2%	3%	3%	3%	10%	3%
14:30~15:00	15:00~15:30	15:30~16:00	16:00~16:30	16:30~17:00	17:00~17:15
20%	24%	6%	1%	1%	2%



局名	甲府地方務局
庁名	大月支局
登記所外証明書 発行請求機設置場所	
備考	

国が実施した年度
包括的民間委託を実施した年度

1 従来の実施に要した経費

(単位:千円)

			平成18年度	平成19年度	平成20年度	平成21年度	平成22年度
人件費	常勤職員		5,999	6,870	6,280	4,328	0
		非常勤職員	891	911	893	887	0
		(うち登記所外)	(0)	(0)	(0)	(0)	(0)
	物件費		0	0	0	0	0
		委託費等	0	0	0	0	7,163
成功報酬等		0	0	0	0	0	
	旅費その他	0	0	0	0	0	
計(a)		6,890	7,781	7,173	5,215	7,163	
参 考 値(b)	退職給付費用	948	1,289	863	970	0	
	減価償却費	0	0	0	0	0	
(a)+(b)		7,838	9,070	8,036	6,185	7,163	

2 従来の実施に要した人員

(単位:人)

	平成18年度	平成19年度	平成20年度	平成21年度	平成22年度
常勤職員	1.0	1.0	1.0	1.0	0.0
非常勤職員	0.6	0.6	0.6	0.6	0.0
(うち登記所外)	(0.0)	(0.0)	(0.0)	(0.0)	(0.0)
業務委託職員(民間)	0.0	0.0	0.0	0.0	2.3

3 従来の実施方法等(従来業務実施における取扱数量)

(1) 乙号事件数 次葉のとおり

(2) 郵送請求收受数

H23.1	H23.2	H23.3	H23.4	H23.5	H23.6	H23.7	H23.8	H23.9	H23.10	H23.11	H23.12	合計
53	42	35	52	57	53	40	38	45	44	46	40	545

(3) 印刷/複写/閲覧/付記の割合

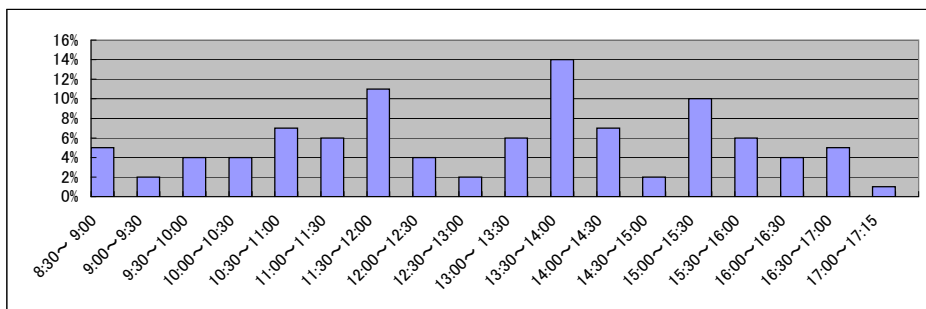
(4) 乙号事件数の曜日別動向

	印刷	複写	閲覧	付記
登記事項証明書	94%	6%		
要約書(閲覧)	100%		0%	
印鑑証明	100%			
地図等の写しの交付	100%	0%		
地図等の閲覧	85%		15%	
その他				

月	火	水	木	金
19%	12%	35%	22%	12%

(5) 請求書枚数の時間別動向

8:30~9:00	9:00~9:30	9:30~10:00	10:00~10:30	10:30~11:00	11:00~11:30
5%	2%	4%	4%	7%	6%
11%	4%	2%	6%	14%	7%
2%	10%	6%	4%	5%	1%



局名	甲府地方務局
庁名	吉田出張所
登記所外証明書 発行請求機設置場所	
備考	

国が実施した年度
包括的民間委託を実施した年度

1 従来の実施に要した経費

(単位:千円)

			平成18年度	平成19年度	平成20年度	平成21年度	平成22年度
人件費	常勤職員		-	7,084	6,966	6,409	6,242
		非常勤職員	-	1,823	1,749	1,748	2,227
		(うち登記所外)	-	(0)	(0)	(0)	(0)
	物件費		-	0	0	0	0
		委託費等		-	0	0	0
旅費その他			-	0	0	0	
計(a)		-	8,907	8,715	8,157	8,469	
参 考 値(b)	退職給付費用		-	1,289	863	970	847
	減価償却費		-	0	0	0	0
	間接部門費		-	800	800	800	800
(a)+(b)			-	10,996	10,378	9,927	10,116

2 従来の実施に要した人員

(単位:人)

	平成18年度	平成19年度	平成20年度	平成21年度	平成22年度
常勤職員	-	1.0	1.0	1.0	1.0
非常勤職員	-	1.3	1.3	1.3	1.3
(うち登記所外)	-	(0.0)	(0.0)	(0.0)	(0.0)
業務委託職員(民間)	-	0.0	0.0	0.0	0.0

3 従来の実施方法等(従来業務実施における取扱数量)

(1) 乙号事件数 次葉のとおり

(2) 郵送請求收受数

H23.1	H23.2	H23.3	H23.4	H23.5	H23.6	H23.7	H23.8	H23.9	H23.10	H23.11	H23.12	合計
86	71	65	89	84	75	94	83	85	76	90	50	948

(3) 印刷/複写/閲覧/付記の割合

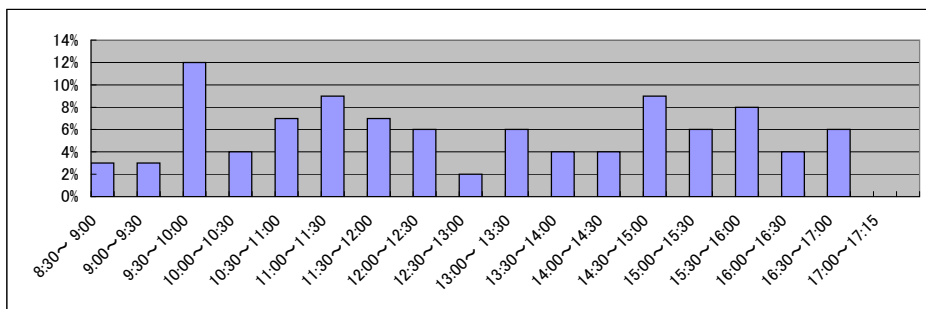
(4) 乙号事件数の曜日別動向

	印刷	複写	閲覧	付記
登記事項証明書	98%	2%		
要約書(閲覧)	100%		0%	
印鑑証明	100%			
地図等の写しの交付	99%	1%		
地図等の閲覧	100%		0%	
その他				

月	火	水	木	金
15%	31%	13%	29%	12%

(5) 請求書枚数の時間別動向

8:30~9:00	9:00~9:30	9:30~10:00	10:00~10:30	10:30~11:00	11:00~11:30
	3%	3%	12%	4%	7%
11:30~12:00		12:00~12:30	12:30~13:00	13:00~13:30	13:30~14:00
7%		6%	2%	6%	4%
14:30~15:00		15:00~15:30	15:30~16:00	16:00~16:30	16:30~17:00
9%		6%	8%	4%	6%
				17:00~17:15	0%



局名	長野地方支務局全体	登記所外証明書 発行請求機設置庁		
----	-----------	---------------------	--	--

国が実施した年度
包括的民間委託を実施した年度

1 従来の実施に要した経費(単位:千円)

平成19年度民間委託実施庁:なし

			平成18年度	平成19年度	平成20年度	平成21年度	平成22年度
計	人件費	常勤職員	-	-	-	-	-
		非常勤職員	-	-	-	-	-
		(うち登記所外)	-	-	-	-	-
	委託費等	委託費	-	-	-	-	-

平成20年度民間委託実施庁:なし

			平成18年度	平成19年度	平成20年度	平成21年度	平成22年度
計	人件費	常勤職員	-	-	-	-	-
		非常勤職員	-	-	-	-	-
		(うち登記所外)	-	-	-	-	-
	委託費等	委託費	-	-	-	-	-

平成21年度民間委託実施庁:本局・上田支局・諏訪支局

			平成18年度	平成19年度	平成20年度	平成21年度	平成22年度
計	人件費	常勤職員	53,972	74,271	84,002	0	0
		非常勤職員	0	1,355	1,771	0	0
		(うち登記所外)	(0)	(0)	(0)	(0)	(0)
	委託費等	委託費	15,903	28,666	34,649	65,312	65,203

平成22年度民間委託実施庁:松本支局・飯山支局・佐久支局

			平成18年度	平成19年度	平成20年度	平成21年度	平成22年度
計	人件費	常勤職員	47,288	44,441	55,603	62,799	0
		非常勤職員	1,610	0	0	0	0
		(うち登記所外)	(0)	(0)	(0)	(0)	(0)
	委託費等	委託費	22,944	26,194	23,100	14,172	41,297

平成23年度民間委託実施庁(新規分):飯田支局・伊那支局・大町支局・木曾支局

			平成18年度	平成19年度	平成20年度	平成21年度	平成22年度
計	人件費	常勤職員	-	38,501	47,693	42,592	45,943
		非常勤職員	-	506	1,124	0	0
		(うち登記所外)	-	(0)	(0)	(0)	(0)
	委託費等	委託費	-	0	0	0	0

2 従来の実施に要した人員(単位:人)

平成19年度民間委託実施庁:なし

		平成18年度	平成19年度	平成20年度	平成21年度	平成22年度
常勤職員		-	-	-	-	-
非常勤職員		-	-	-	-	-
(うち登記所外)		-	-	-	-	-
業務委託職員(民間)		-	-	-	-	-

平成20年度民間委託実施庁:なし

		平成18年度	平成19年度	平成20年度	平成21年度	平成22年度
常勤職員		-	-	-	-	-
非常勤職員		-	-	-	-	-
(うち登記所外)		-	-	-	-	-
業務委託職員(民間)		-	-	-	-	-

平成21年度民間委託実施庁:本局・上田支局・諏訪支局

		平成18年度	平成19年度	平成20年度	平成21年度	平成22年度
常勤職員		9.0	13.0	13.0	0.0	0.0
非常勤職員		0.0	1.2	1.2	0.0	0.0
(うち登記所外)		(0.0)	(0.0)	(0.0)	(0.0)	(0.0)
業務委託職員(民間)		2.0	7.0	9.1	22.3	22.2

平成22年度民間委託実施庁:松本支局・飯山支局・佐久支局

		平成18年度	平成19年度	平成20年度	平成21年度	平成22年度
常勤職員		9.0	9.0	10.0	10.0	0.0
非常勤職員		1.2	0.0	0.0	0.0	0.0
(うち登記所外)		(0.0)	(0.0)	(0.0)	(0.0)	(0.0)
業務委託職員(民間)		3.0	4.8	6.0	6.0	20.6

平成23年度民間委託実施庁(新規分):飯田支局・伊那支局・大町支局・木曾支局

		平成18年度	平成19年度	平成20年度	平成21年度	平成22年度
常勤職員		-	8.0	8.0	8.0	8.0
非常勤職員		-	0.6	0.6	0.0	0.0
(うち登記所外)		-	(0.0)	(0.0)	(0.0)	(0.0)
業務委託職員(民間)		-	0.0	0.0	0.0	0.0

局名	長野地方務局
庁名	本局
登記所外証明書 発行請求機設置場所	
備考	

国が実施した年度
包括的民間委託を実施した年度

1 従来の実施に要した経費

(単位:千円)

			平成18年度	平成19年度	平成20年度	平成21年度	平成22年度
人件費	常勤職員		17,699	31,417	38,158	0	0
		非常勤職員	0	584	887	0	0
		(うち登記所外)	(0)	(0)	(0)	(0)	(0)
	委託費等	委託費	15,903	15,338	23,677	39,098	38,920
		成功報酬等	0	0	0	0	0
旅費その他		0	0	0	0	0	
計(a)		33,602	47,339	62,722	39,098	38,920	
参 考 値(b)	退職給付費用	2,846	7,738	5,182	0	0	
	減価償却費	0	0	0	0	0	
	間接部門費	905	1,810	1,953	0	0	
(a)+(b)		37,353	56,887	69,857	39,098	38,920	

2 従来の実施に要した人員

(単位:人)

	平成18年度	平成19年度	平成20年度	平成21年度	平成22年度
常勤職員	3.0	6.0	6.0	0.0	0.0
非常勤職員	0.0	0.6	0.6	0.0	0.0
(うち登記所外)	(0.0)	(0.0)	(0.0)	(0.0)	(0.0)
業務委託職員(民間)	2.0	3.0	5.0	11.0	11.0

3 従来の実施方法等(従来業務実施における取扱数量)

(1) 乙号事件数 次葉のとおり

(2) 郵送請求收受数

H23.1	H23.2	H23.3	H23.4	H23.5	H23.6	H23.7	H23.8	H23.9	H23.10	H23.11	H23.12	合計
255	249	216	243	251	264	195	252	211	260	234	197	2,827

(3) 印刷/複写/閲覧/付記の割合

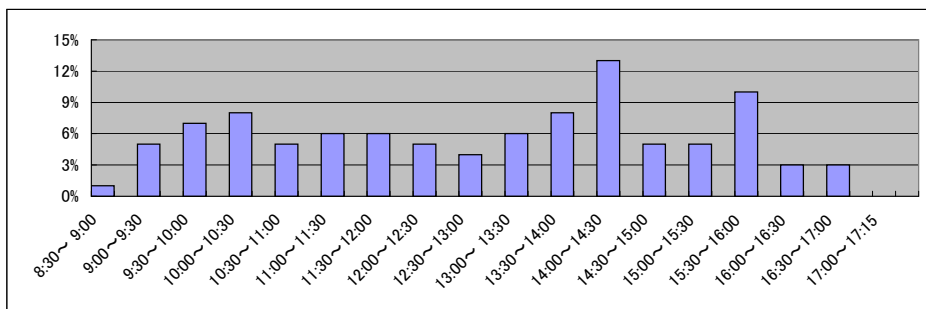
(4) 乙号事件数の曜日別動向

	印刷	複写	閲覧	付記
登記事項証明書	99%	1%		
要約書(閲覧)	97%		3%	
印鑑証明	100%			
地図等の写しの交付	100%	0%		
地図等の閲覧	6%		94%	
その他	100%	0%	0%	0%

月	火	水	木	金
26%	16%	19%	21%	18%

(5) 請求書枚数の時間別動向

8:30~9:00	9:00~9:30	9:30~10:00	10:00~10:30	10:30~11:00	11:00~11:30
1%	5%	7%	8%	5%	6%
11:30~12:00	12:00~12:30	12:30~13:00	13:00~13:30	13:30~14:00	14:00~14:30
6%	5%	4%	6%	8%	13%
14:30~15:00	15:00~15:30	15:30~16:00	16:00~16:30	16:30~17:00	17:00~17:15
5%	5%	10%	3%	3%	0%



局名	長野地方務局
庁名	上田支局
登記所外証明書 発行請求機設置場所	
備考	

国が実施した年度
包括的民間委託を実施した年度

1 従来の実施に要した経費

(単位:千円)

			平成18年度	平成19年度	平成20年度	平成21年度	平成22年度
人件費	常勤職員		18,033	24,177	29,452	0	0
		非常勤職員	0	771	884	0	0
		(うち登記所外)	(0)	(0)	(0)	(0)	(0)
	物件費		0	0	0	0	0
		委託費等					
委託費		0	6,604	5,197	13,158	14,038	
成功報酬等	0	0	0	0	0		
旅費その他	0	0	0	0	0		
計(a)		18,033	31,552	35,533	13,158	14,038	
参 考 値(b)	退職給付費用	2,846	5,158	3,455	0	0	
	減価償却費	0	0	0	0	0	
(a)+(b)		21,784	37,916	40,290	13,158	14,038	

2 従来の実施に要した人員

(単位:人)

	平成18年度	平成19年度	平成20年度	平成21年度	平成22年度
常勤職員	3.0	4.0	4.0	0.0	0.0
非常勤職員	0.0	0.6	0.6	0.0	0.0
(うち登記所外)	(0.0)	(0.0)	(0.0)	(0.0)	(0.0)
業務委託職員(民間)	0.0	2.0	2.0	6.0	6.0

3 従来の実施方法等(従来業務実施における取扱数量)

(1) 乙号事件数 次葉のとおり

(2) 郵送請求收受数

H23.1	H23.2	H23.3	H23.4	H23.5	H23.6	H23.7	H23.8	H23.9	H23.10	H23.11	H23.12	合計
60	30	39	34	22	22	40	32	38	19	23	24	383

(3) 印刷/複写/閲覧/付記の割合

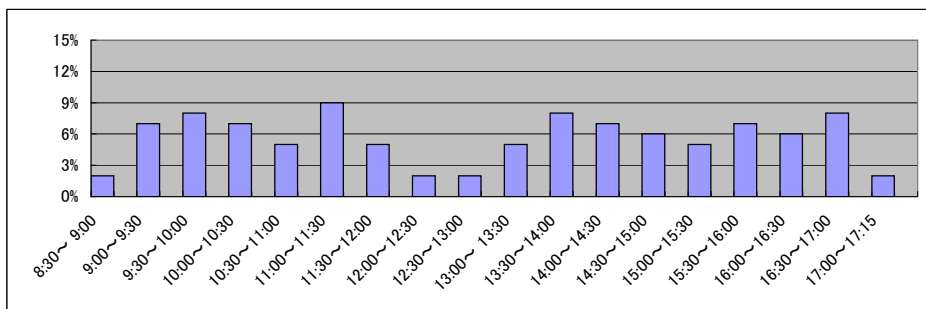
(4) 乙号事件数の曜日別動向

	印刷	複写	閲覧	付記
登記事項証明書	95%	5%		
要約書(閲覧)	100%		0%	
印鑑証明	100%			
地図等の写しの交付	50%	50%		
地図等の閲覧	92%		8%	
その他	0%	0%	0%	0%

月	火	水	木	金
23%	20%	20%	18%	19%

(5) 請求書枚数の時間別動向

8:30~9:00	9:00~9:30	9:30~10:00	10:00~10:30	10:30~11:00	11:00~11:30
	2%	7%	8%	7%	5%
11:30~12:00	12:00~12:30	12:30~13:00	13:00~13:30	13:30~14:00	14:00~14:30
5%	2%	2%	5%	8%	7%
14:30~15:00	15:00~15:30	15:30~16:00	16:00~16:30	16:30~17:00	17:00~17:15
6%	5%	7%	6%	8%	2%



局名	長野地方務局
庁名	諏訪支局
登記所外証明書 発行請求機設置場所	
備考	

国が実施した年度
包括的民間委託を実施した年度

1 従来の実施に要した経費

(単位:千円)

			平成18年度	平成19年度	平成20年度	平成21年度	平成22年度
人件費	常勤職員		18,240	18,677	16,392	0	0
		非常勤職員	0	0	0	0	0
		(うち登記所外)	(0)	(0)	(0)	(0)	(0)
	物件費		0	0	0	0	0
		委託費等					
委託費		0	6,724	5,775	13,056	12,245	
成功報酬等	0	0	0	0	0		
旅費その他	0	0	0	0	0		
計(a)		18,240	25,401	22,167	13,056	12,245	
参	退職給付費用	2,846	3,869	2,591	0	0	
考	減価償却費	0	0	0	0	0	
値(b)	間接部門費	905	905	976	0	0	
(a)+(b)		21,991	30,175	25,734	13,056	12,245	

2 従来の実施に要した人員

(単位:人)

	平成18年度	平成19年度	平成20年度	平成21年度	平成22年度
常勤職員	3.0	3.0	3.0	0.0	0.0
非常勤職員	0.0	0.0	0.0	0.0	0.0
(うち登記所外)	(0.0)	(0.0)	(0.0)	(0.0)	(0.0)
業務委託職員(民間)	0.0	2.0	2.1	5.3	5.2

3 従来の実施方法等(従来業務実施における取扱数量)

(1) 乙号事件数 次葉のとおり

(2) 郵送請求收受数

H23.1	H23.2	H23.3	H23.4	H23.5	H23.6	H23.7	H23.8	H23.9	H23.10	H23.11	H23.12	合計
64	68	58	78	71	58	72	97	83	67	64	65	845

(3) 印刷/複写/閲覧/付記の割合

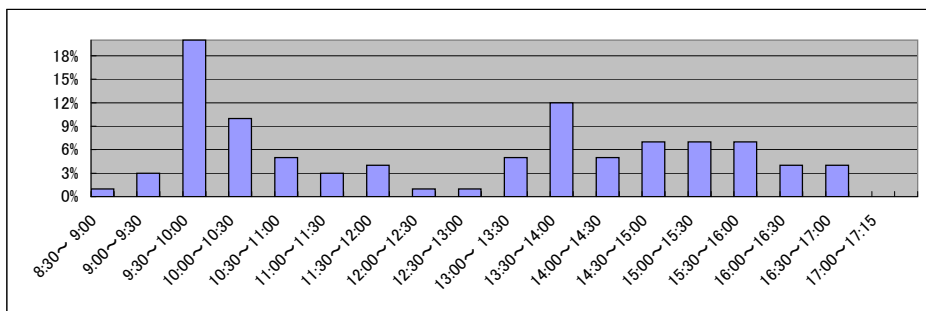
(4) 乙号事件数の曜日別動向

	印刷	複写	閲覧	付記
登記事項証明書	99%	1%		
要約書(閲覧)	99%		1%	
印鑑証明	100%			
地図等の写しの交付	95%	5%		
地図等の閲覧	96%		4%	
その他	0%	0%	0%	0%

月	火	水	木	金
21%	20%	21%	19%	19%

(5) 請求書枚数の時間別動向

8:30~9:00	9:00~9:30	9:30~10:00	10:00~10:30	10:30~11:00	11:00~11:30	
	1%	3%	20%	10%	5%	
11:30~12:00	4%	12:00~12:30	12:30~13:00	13:00~13:30	13:30~14:00	14:00~14:30
	1%	1%	5%	12%	5%	
14:30~15:00	7%	15:00~15:30	15:30~16:00	16:00~16:30	16:30~17:00	17:00~17:15
	7%	7%	7%	4%	4%	0%



局名	長野地方務局
庁名	松本支局
登記所外証明書 発行請求機設置場所	
備考	

国が実施した年度
包括的民間委託を実施した年度

1 従来の実施に要した経費

(単位:千円)

			平成18年度	平成19年度	平成20年度	平成21年度	平成22年度
人件費	常勤職員		19,660	23,314	26,985	25,554	0
		非常勤職員	0	0	0	0	0
		(うち登記所外)	(0)	(0)	(0)	(0)	(0)
	物件費		0	0	0	0	0
		委託費等					
委託費		17,644	16,831	16,170	8,972	22,540	
成功報酬等	0	0	0	0	0		
旅費その他	0	0	0	0	0		
計(a)		37,304	40,145	43,155	34,526	22,540	
参 考 値(b)	退職給付費用		3,795	5,158	3,455	3,883	0
	減価償却費		0	0	0	0	0
(a)+(b)		42,364	46,568	47,875	39,710	22,540	

2 従来の実施に要した人員

(単位:人)

	平成18年度	平成19年度	平成20年度	平成21年度	平成22年度
常勤職員	4.0	4.0	4.0	4.0	0.0
非常勤職員	0.0	0.0	0.0	0.0	0.0
(うち登記所外)	(0.0)	(0.0)	(0.0)	(0.0)	(0.0)
業務委託職員(民間)	3.0	2.0	3.0	4.0	10.0

3 従来の実施方法等(従来業務実施における取扱数量)

(1) 乙号事件数 次葉のとおり

(2) 郵送請求收受数

H23.1	H23.2	H23.3	H23.4	H23.5	H23.6	H23.7	H23.8	H23.9	H23.10	H23.11	H23.12	合計
91	73	111	97	87	85	75	106	92	101	77	90	1,085

(3) 印刷/複写/閲覧/付記の割合

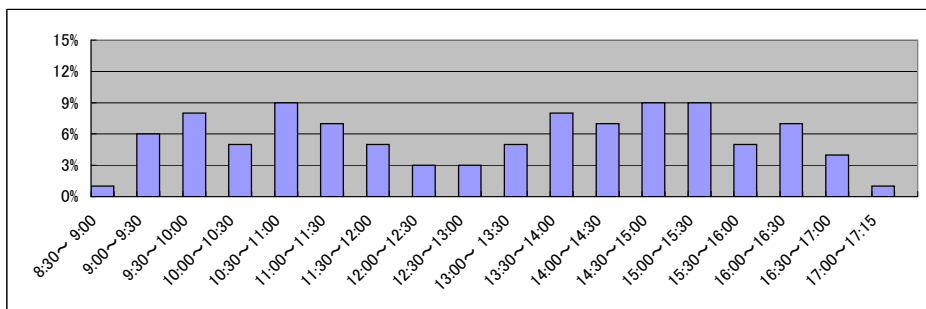
(4) 乙号事件数の曜日別動向

	印刷	複写	閲覧	付記
登記事項証明書	97%	3%		
要約書(閲覧)	100%		0%	
印鑑証明	100%			
地図等の写しの交付	99%	1%		
地図等の閲覧	91%		9%	
その他	0%	0%	0%	0%

月	火	水	木	金
20%	18%	23%	20%	19%

(5) 請求書枚数の時間別動向

8:30~9:00	9:00~9:30	9:30~10:00	10:00~10:30	10:30~11:00	11:00~11:30
1%	6%	8%	5%	9%	7%
11:30~12:00	12:00~12:30	12:30~13:00	13:00~13:30	13:30~14:00	14:00~14:30
5%	3%	3%	5%	8%	7%
14:30~15:00	15:00~15:30	15:30~16:00	16:00~16:30	16:30~17:00	17:00~17:15
9%	9%	5%	7%	4%	1%



局名	長野地方務局
庁名	飯山支局
登記所外証明書 発行請求機設置場所	
備考	

国が実施した年度
包括的民間委託を実施した年度

1 従来の実施に要した経費

(単位:千円)

			平成18年度	平成19年度	平成20年度	平成21年度	平成22年度
人件費	常勤職員		7,409	2,773	7,458	11,681	0
		非常勤職員	805	0	0	0	0
		(うち登記所外)	(0)	(0)	(0)	(0)	(0)
	物件費		0	0	0	0	0
		委託費等	0	0	0	0	5,699
成功報酬等		0	0	0	0	0	
	旅費その他	0	0	0	0	0	
計(a)		8,214	2,773	7,458	11,681	5,699	
参	退職給付費用	948	1,289	1,727	1,941	0	
考	減価償却費	0	0	0	0	0	
値(b)	間接部門費	316	316	632	650	0	
(a)+(b)		9,478	4,378	9,817	14,272	5,699	

2 従来の実施に要した人員

(単位:人)

	平成18年度	平成19年度	平成20年度	平成21年度	平成22年度
常勤職員	1.0	1.0	2.0	2.0	0.0
非常勤職員	0.6	0.0	0.0	0.0	0.0
(うち登記所外)	(0.0)	(0.0)	(0.0)	(0.0)	(0.0)
業務委託職員(民間)	0.0	0.0	0.0	0.0	3.2

3 従来の実施方法等(従来業務実施における取扱数量)

(1) 乙号事件数 次葉のとおり

(2) 郵送請求收受数

H23.1	H23.2	H23.3	H23.4	H23.5	H23.6	H23.7	H23.8	H23.9	H23.10	H23.11	H23.12	合計
28	40	31	27	43	30	32	19	32	27	31	20	360

(3) 印刷/複写/閲覧/付記の割合

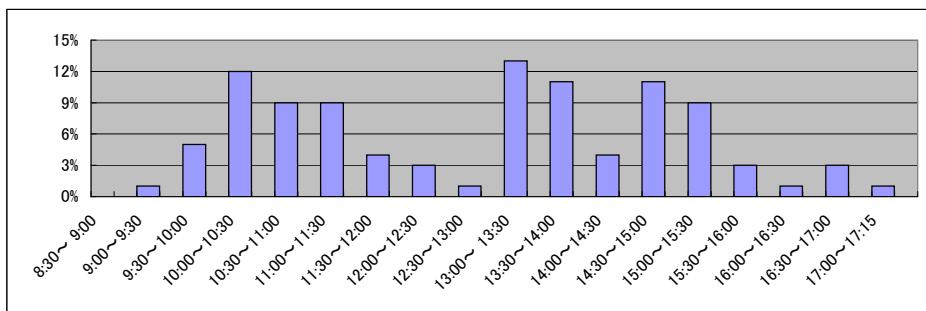
(4) 乙号事件数の曜日別動向

	印刷	複写	閲覧	付記
登記事項証明書	100%	0%		
要約書(閲覧)	100%		0%	
印鑑証明	100%			
地図等の写しの交付	100%	0%		
地図等の閲覧	58%		42%	
その他	0%	0%	0%	0%

月	火	水	木	金
15%	17%	21%	15%	33%

(5) 請求書枚数の時間別動向

8:30~9:00	9:00~9:30	9:30~10:00	10:00~10:30	10:30~11:00	11:00~11:30
0%	1%	5%	12%	9%	9%
11:30~12:00	12:00~12:30	12:30~13:00	13:00~13:30	13:30~14:00	14:00~14:30
4%	3%	1%	13%	11%	4%
14:30~15:00	15:00~15:30	15:30~16:00	16:00~16:30	16:30~17:00	17:00~17:15
11%	9%	3%	1%	3%	1%



局名	長野地方務局
庁名	佐久支局
登記所外証明書 発行請求機設置場所	
備考	

国が実施した年度
包括的民間委託を実施した年度

1 従来の実施に要した経費

(単位:千円)

			平成18年度	平成19年度	平成20年度	平成21年度	平成22年度
人件費	常勤職員		20,219	18,354	21,160	25,564	0
		非常勤職員	805	0	0	0	0
		(うち登記所外)	(0)	(0)	(0)	(0)	(0)
	物件費		0	0	0	0	0
		委託費等	5,300	9,363	6,930	5,200	13,058
成功報酬等		0	0	0	0	0	
	旅費その他	0	0	0	0	0	
計(a)		26,324	27,717	28,090	30,764	13,058	
参 考 値(b)	退職給付費用	3,795	5,158	3,455	3,883	0	
	減価償却費	0	0	0	0	0	
(a)+(b)		31,384	34,140	32,810	35,948	13,058	

2 従来の実施に要した人員

(単位:人)

	平成18年度	平成19年度	平成20年度	平成21年度	平成22年度
常勤職員	4.0	4.0	4.0	4.0	0.0
非常勤職員	0.6	0.0	0.0	0.0	0.0
(うち登記所外)	(0.0)	(0.0)	(0.0)	(0.0)	(0.0)
業務委託職員(民間)	0.0	2.8	3.0	2.0	7.4

3 従来の実施方法等(従来業務実施における取扱数量)

(1) 乙号事件数 次葉のとおり

(2) 郵送請求收受数

H23.1	H23.2	H23.3	H23.4	H23.5	H23.6	H23.7	H23.8	H23.9	H23.10	H23.11	H23.12	合計
222	227	166	202	228	163	196	161	178	164	184	120	2,211

(3) 印刷/複写/閲覧/付記の割合

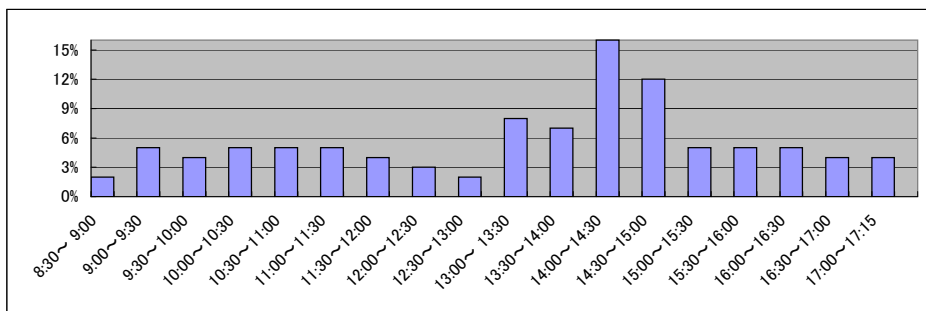
(4) 乙号事件数の曜日別動向

	印刷	複写	閲覧	付記
登記事項証明書	97%	3%		
要約書(閲覧)	99%		1%	
印鑑証明	100%			
地図等の写しの交付	97%	3%		
地図等の閲覧	85%		15%	
その他	0%	0%	0%	0%

月	火	水	木	金
23%	18%	13%	17%	28%

(5) 請求書枚数の時間別動向

8:30~9:00	9:00~9:30	9:30~10:00	10:00~10:30	10:30~11:00	11:00~11:30
	2%	5%	4%	5%	5%
11:30~12:00	12:00~12:30	12:30~13:00	13:00~13:30	13:30~14:00	14:00~14:30
4%	3%	2%	8%	7%	16%
14:30~15:00	15:00~15:30	15:30~16:00	16:00~16:30	16:30~17:00	17:00~17:15
12%	5%	5%	5%	4%	4%



局名	長野地方務局
庁名	飯田支局
登記所外証明書 発行請求機設置場所	
備考	

国が実施した年度
包括的民間委託を実施した年度

1 従来の実施に要した経費

(単位:千円)

			平成18年度	平成19年度	平成20年度	平成21年度	平成22年度
人件費	常勤職員		-	15,206	20,712	13,116	17,338
		非常勤職員	-	0	1,124	0	0
		(うち登記所外)	-	(0)	(0)	(0)	(0)
	物件費		-	0	0	0	0
		委託費等		-	0	0	0
旅費その他			-	0	0	0	
計(a)		-	15,206	21,836	13,116	17,338	
参 考 値(b)	退職給付費用		-	3,869	2,591	2,912	2,543
	減価償却費		-	0	0	0	0
(a)+(b)			-	20,051	25,403	17,004	20,857

2 従来の実施に要した人員

(単位:人)

	平成18年度	平成19年度	平成20年度	平成21年度	平成22年度
常勤職員	-	3.0	3.0	3.0	3.0
非常勤職員	-	0.0	0.6	0.0	0.0
(うち登記所外)	-	(0.0)	(0.0)	(0.0)	(0.0)
業務委託職員(民間)	-	0.0	0.0	0.0	0.0

3 従来の実施方法等(従来業務実施における取扱数量)

(1) 乙号事件数 次葉のとおり

(2) 郵送請求收受数

H23.1	H23.2	H23.3	H23.4	H23.5	H23.6	H23.7	H23.8	H23.9	H23.10	H23.11	H23.12	合計
26	24	33	29	27	36	28	39	31	33	30	25	361

(3) 印刷/複写/閲覧/付記の割合

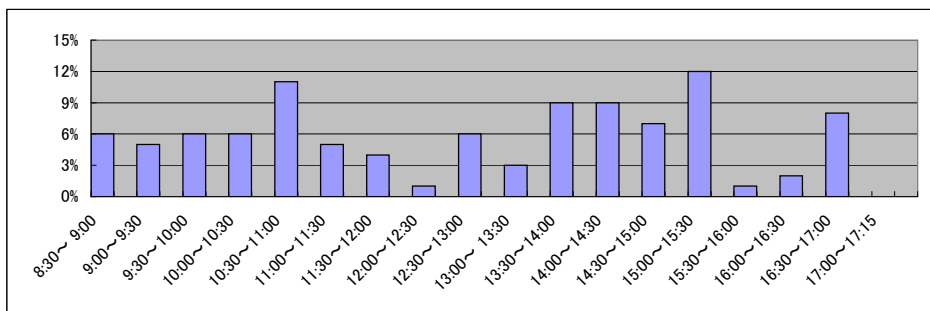
(4) 乙号事件数の曜日別動向

	印刷	複写	閲覧	付記
登記事項証明書	99%	1%		
要約書(閲覧)	100%			
印鑑証明	100%			
地図等の写しの交付	100%	0%		
地図等の閲覧	0%		100%	
その他	0%	0%	0%	0%

月	火	水	木	金
15%	17%	21%	27%	20%

(5) 請求書枚数の時間別動向

8:30~9:00	9:00~9:30	9:30~10:00	10:00~10:30	10:30~11:00	11:00~11:30
	6%	5%	6%	6%	11%
11:30~12:00		12:00~12:30	12:30~13:00	13:00~13:30	13:30~14:00
4%		1%	6%	3%	9%
14:30~15:00		15:00~15:30	15:30~16:00	16:00~16:30	16:30~17:00
7%		12%	1%	2%	8%
					17:00~17:15
					0%



局名	長野地方務局
庁名	伊那支局
登記所外証明書 発行請求機設置場所	
備考	

国が実施した年度
包括的民間委託を実施した年度

1 従来の実施に要した経費

(単位:千円)

			平成18年度	平成19年度	平成20年度	平成21年度	平成22年度
人件費	常勤職員		-	16,951	19,524	19,965	18,699
		非常勤職員	-	0	0	0	0
		(うち登記所外)	-	(0)	(0)	(0)	(0)
	物件費		-	0	0	0	0
		委託費等		-	0	0	0
旅費その他			-	0	0	0	
計(a)		-	16,951	19,524	19,965	18,699	
参 考 値(b)	退職給付費用		-	3,869	2,591	2,912	2,543
	減価償却費		-	0	0	0	0
(a)+(b)		-	21,796	23,091	23,853	22,218	

2 従来の実施に要した人員

(単位:人)

	平成18年度	平成19年度	平成20年度	平成21年度	平成22年度
常勤職員	-	3.0	3.0	3.0	3.0
非常勤職員	-	0.0	0.0	0.0	0.0
(うち登記所外)	-	(0.0)	(0.0)	(0.0)	(0.0)
業務委託職員(民間)	-	0.0	0.0	0.0	0.0

3 従来の実施方法等(従来業務実施における取扱数量)

(1) 乙号事件数 次葉のとおり

(2) 郵送請求收受数

H23.1	H23.2	H23.3	H23.4	H23.5	H23.6	H23.7	H23.8	H23.9	H23.10	H23.11	H23.12	合計
39	40	20	35	43	33	43	42	34	36	32	29	426

(3) 印刷/複写/閲覧/付記の割合

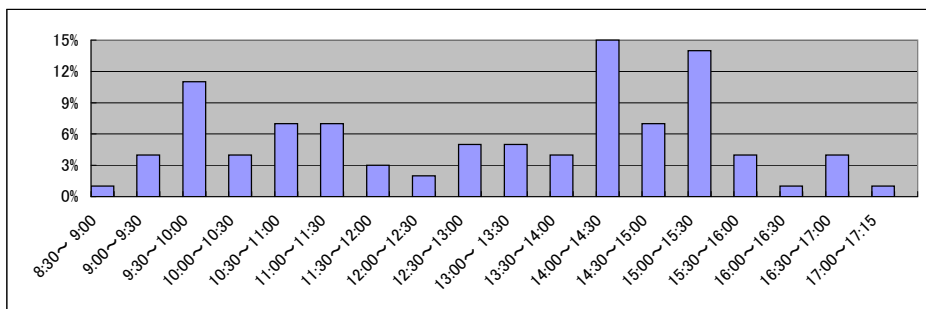
(4) 乙号事件数の曜日別動向

	印刷	複写	閲覧	付記
登記事項証明書	99%	1%		
要約書(閲覧)	98%		2%	
印鑑証明	100%			
地図等の写しの交付	56%	44%		
地図等の閲覧	0%		100%	
その他	0%	0%	0%	0%

月	火	水	木	金
23%	22%	15%	21%	19%

(5) 請求書枚数の時間別動向

8:30~9:00	9:00~9:30	9:30~10:00	10:00~10:30	10:30~11:00	11:00~11:30
1%	4%	11%	4%	7%	7%
11:30~12:00	12:00~12:30	12:30~13:00	13:00~13:30	13:30~14:00	14:00~14:30
3%	2%	5%	5%	4%	15%
14:30~15:00	15:00~15:30	15:30~16:00	16:00~16:30	16:30~17:00	17:00~17:15
7%	14%	4%	1%	4%	1%



局名	長野地方務局
庁名	大町支局
登記所外証明書 発行請求機設置場所	
備考	

国が実施した年度
包括的民間委託を実施した年度

1 従来の実施に要した経費

(単位:千円)

			平成18年度	平成19年度	平成20年度	平成21年度	平成22年度
人件費	常勤職員		-	3,615	3,636	3,147	3,079
		非常勤職員	-	0	0	0	0
		(うち登記所外)	-	(0)	(0)	(0)	(0)
	物件費		-	0	0	0	0
		委託費等		-	0	0	0
旅費その他			-	0	0	0	
計(a)		-	3,615	3,636	3,147	3,079	
参 考 値(b)	退職給付費用		-	1,289	863	970	847
	減価償却費		-	0	0	0	0
(a)+(b)		-	5,229	4,824	4,442	4,251	

2 従来の実施に要した人員

(単位:人)

	平成18年度	平成19年度	平成20年度	平成21年度	平成22年度
常勤職員	-	1.0	1.0	1.0	1.0
非常勤職員	-	0.0	0.0	0.0	0.0
(うち登記所外)	-	(0.0)	(0.0)	(0.0)	(0.0)
業務委託職員(民間)	-	0.0	0.0	0.0	0.0

3 従来の実施方法等(従来業務実施における取扱数量)

(1) 乙号事件数 次葉のとおり

(2) 郵送請求收受数

H23.1	H23.2	H23.3	H23.4	H23.5	H23.6	H23.7	H23.8	H23.9	H23.10	H23.11	H23.12	合計
14	21	26	25	30	16	17	21	31	20	23	21	265

(3) 印刷/複写/閲覧/付記の割合

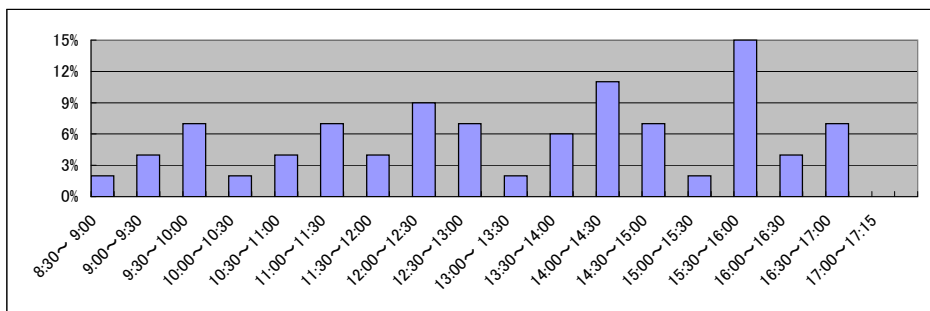
(4) 乙号事件数の曜日別動向

	印刷	複写	閲覧	付記
登記事項証明書	99%	1%		
要約書(閲覧)	100%		0%	
印鑑証明	100%			
地図等の写しの交付	81%	19%		
地図等の閲覧	0%		100%	
その他	0%	0%	0%	0%

月	火	水	木	金
24%	28%	15%	15%	18%

(5) 請求書枚数の時間別動向

8:30~9:00	9:00~9:30	9:30~10:00	10:00~10:30	10:30~11:00	11:00~11:30
	2%	4%	7%	2%	4%
11:30~12:00	12:00~12:30	12:30~13:00	13:00~13:30	13:30~14:00	14:00~14:30
4%	9%	7%	2%	6%	11%
14:30~15:00	15:00~15:30	15:30~16:00	16:00~16:30	16:30~17:00	17:00~17:15
7%	2%	15%	4%	7%	0%



局名	長野地方務局
庁名	木曾支局
登記所外証明書 発行請求機設置場所	
備考	

国が実施した年度
包括的民間委託を実施した年度

1 従来の実施に要した経費

(単位:千円)

			平成18年度	平成19年度	平成20年度	平成21年度	平成22年度
人件費	常勤職員		-	2,729	3,821	6,364	6,827
		非常勤職員	-	506	0	0	0
		(うち登記所外)	-	(0)	(0)	(0)	(0)
	物件費		-	0	0	0	0
		委託費等		-	0	0	0
成功報酬等			-	0	0	0	
	旅費その他		-	0	0	0	
計(a)		-	3,235	3,821	6,364	6,827	
参 考 値(b)	退職給付費用		-	1,289	863	970	847
	減価償却費		-	0	0	0	0
	間接部門費		-	325	325	325	325
(a)+(b)			-	4,849	5,009	7,659	7,999

2 従来の実施に要した人員

(単位:人)

	平成18年度	平成19年度	平成20年度	平成21年度	平成22年度
常勤職員	-	1.0	1.0	1.0	1.0
非常勤職員	-	0.6	0.0	0.0	0.0
(うち登記所外)	-	(0.0)	(0.0)	(0.0)	(0.0)
業務委託職員(民間)	-	0.0	0.0	0.0	0.0

3 従来の実施方法等(従来業務実施における取扱数量)

(1) 乙号事件数 次葉のとおり

(2) 郵送請求收受数

H23.1	H23.2	H23.3	H23.4	H23.5	H23.6	H23.7	H23.8	H23.9	H23.10	H23.11	H23.12	合計
9	10	10	23	8	17	13	13	19	14	12	13	161

(3) 印刷/複写/閲覧/付記の割合

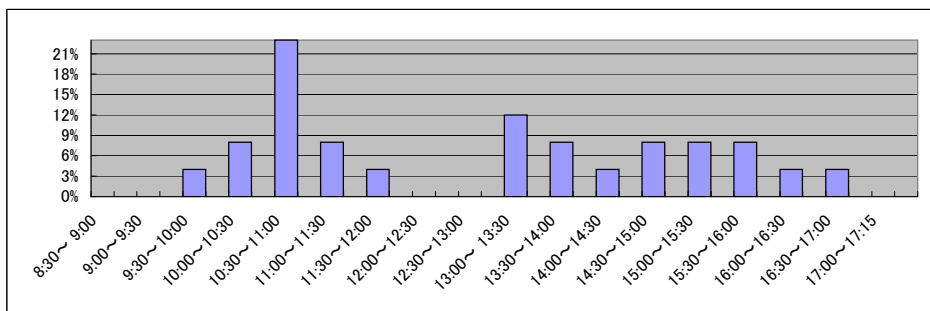
(4) 乙号事件数の曜日別動向

	印刷	複写	閲覧	付記
登記事項証明書	94%	6%		
要約書(閲覧)	100%		0%	
印鑑証明	100%			
地図等の写しの交付	100%	0%		
地図等の閲覧	100%		0%	
その他	0%	0%	0%	0%

月	火	水	木	金
16%	22%	22%	26%	15%

(5) 請求書枚数の時間別動向

8:30~9:00	9:00~9:30	9:30~10:00	10:00~10:30	10:30~11:00	11:00~11:30
0%	0%	4%	8%	23%	8%
	11:30~12:00	12:00~12:30	12:30~13:00	13:00~13:30	13:30~14:00
4%	0%	0%	12%	8%	4%
	14:30~15:00	15:00~15:30	15:30~16:00	16:00~16:30	16:30~17:00
8%	8%	8%	4%	4%	0%



局名	新潟地方法務局全体	登記所外証明書 発行請求機設置庁	-	-
			-	-
			-	-

国が実施した年度
包括的民間委託を実施した年度

1 従来の実施に要した経費(単位:千円)

平成19年度民間委託実施庁:なし

			平成18年度	平成19年度	平成20年度	平成21年度	平成22年度
計	人件費	常勤職員	-	-	-	-	-
		非常勤職員 (うち登記所外)	-	-	-	-	-
	委託費等	委託費	-	-	-	-	-
		計	-	-	-	-	-

平成20年度民間委託実施庁:本局

			平成18年度	平成19年度	平成20年度	平成21年度	平成22年度
計	人件費	常勤職員	37,764	38,129	0	0	0
		非常勤職員 (うち登記所外)	3,792 (0)	3,275 (0)	0 (0)	0 (0)	0 (0)
	委託費等	委託費	22,309	23,363	54,600	54,600	54,600
		計	63,865	64,767	54,600	54,600	54,600

平成21年度民間委託実施庁:柏崎・新発田・新津・十日町・南魚沼

			平成18年度	平成19年度	平成20年度	平成21年度	平成22年度
計	人件費	常勤職員	77,055	69,301	81,370	0	0
		非常勤職員 (うち登記所外)	3,050 (0)	2,439 (0)	1,475 (0)	0 (0)	0 (0)
	委託費等	委託費	10,018	15,624	10,728	65,093	65,091
		計	90,123	87,364	93,573	65,093	65,091

平成22年度民間委託実施庁:長岡・三条・糸魚川・上越

			平成18年度	平成19年度	平成20年度	平成21年度	平成22年度
計	人件費	常勤職員	62,685	53,828	82,175	81,102	0
		非常勤職員 (うち登記所外)	2,186 (0)	0 (0)	0 (0)	0 (0)	0 (0)
	委託費等	委託費	24,080	28,914	22,590	20,145	64,189
		計	88,951	82,742	104,765	101,247	64,189

平成23年度民間委託実施庁(新規分):村上・佐渡

			平成18年度	平成19年度	平成20年度	平成21年度	平成22年度
計	人件費	常勤職員	-	9,394	15,982	15,544	15,730
		非常勤職員 (うち登記所外)	-	555 (0)	1,188 (0)	0 (0)	0 (0)
	委託費等	委託費	-	0	0	0	0
		計	-	9,949	17,170	15,544	15,730

2 従来の実施に要した人員(単位:人)

平成19年度民間委託実施庁:なし

		平成18年度	平成19年度	平成20年度	平成21年度	平成22年度
常勤職員		-	-	-	-	-
非常勤職員 (うち登記所外)		-	-	-	-	-
業務委託職員(民間)		-	-	-	-	-

平成20年度民間委託実施庁:本局

		平成18年度	平成19年度	平成20年度	平成21年度	平成22年度
常勤職員		6.0	6.0	0.0	0.0	0.0
非常勤職員 (うち登記所外)		3.1 (0.0)	2.7 (0.0)	0.0 (0.0)	0.0 (0.0)	0.0 (0.0)
業務委託職員(民間)		5.0	4.0	11.3	10.9	11.0

平成21年度民間委託実施庁:柏崎・新発田・新津・十日町・南魚沼

		平成18年度	平成19年度	平成20年度	平成21年度	平成22年度
常勤職員		12.0	12.0	12.0	0.0	0.0
非常勤職員 (うち登記所外)		2.2 (0.0)	2.0 (0.0)	1.0 (0.0)	0.0 (0.0)	0.0 (0.0)
業務委託職員(民間)		2.0	5.3	5.6	22.0	21.0

平成22年度民間委託実施庁:長岡・三条・糸魚川・上越

		平成18年度	平成19年度	平成20年度	平成21年度	平成22年度
常勤職員		9.0	10.0	13.0	12.0	0.0
非常勤職員 (うち登記所外)		1.6 (0.0)	0.0 (0.0)	0.0 (0.0)	0.0 (0.0)	0.0 (0.0)
業務委託職員(民間)		5.0	6.5	8.5	9.0	18.8

平成23年度民間委託実施庁(新規分):村上・佐渡

		平成18年度	平成19年度	平成20年度	平成21年度	平成22年度
常勤職員		-	2.0	2.0	2.0	2.0
非常勤職員 (うち登記所外)		-	0.6 (0.0)	1.0 (0.0)	0.0 (0.0)	0.0 (0.0)
業務委託職員(民間)		-	0.0	0.0	0.0	0.0

局名	新潟地方務局
庁名	本局
登記所外証明書 発行請求機設置場所	
備考	

国が実施した年度
包括的民間委託を実施した年度

1 従来の実施に要した経費

(単位:千円)

			平成18年度	平成19年度	平成20年度	平成21年度	平成22年度
人件費	常勤職員		37,764	38,129	0	0	0
		非常勤職員	3,792	3,275	0	0	0
		(うち登記所外)	(0)	(0)	(0)	(0)	(0)
	物件費		0	0	0	0	0
	委託費等	委託費	22,309	23,363	54,600	54,600	54,600
	成功報酬等	0	0	0	0	0	
	旅費その他	0	0	0	0	0	
計(a)		63,865	64,767	54,600	54,600	54,600	
参考値(b)	退職給付費用	5,730	9,027	0	0	0	
	減価償却費	0	0	0	0	0	
	間接部門費	1,593	2,407	0	0	0	
(a)+(b)		71,188	76,201	54,600	54,600	54,600	

2 従来の実施に要した人員

(単位:人)

	平成18年度	平成19年度	平成20年度	平成21年度	平成22年度
常勤職員	6.0	6.0	0.0	0.0	0.0
非常勤職員	3.1	2.7	0.0	0.0	0.0
(うち登記所外)	(0.0)	(0.0)	(0.0)	(0.0)	(0.0)
業務委託職員(民間)	5.0	4.0	11.3	10.9	11.0

3 従来の実施方法等(従来業務実施における取扱数量)

(1) 乙号事件数 次葉のとおり

(2) 郵送請求收受数

H23.1	H23.2	H23.3	H23.4	H23.5	H23.6	H23.7	H23.8	H23.9	H23.10	H23.11	H23.12	合計
224	252	236	196	222	231	217	223	229	241	226	240	2,737

(3) 印刷/複写/閲覧/付記の割合

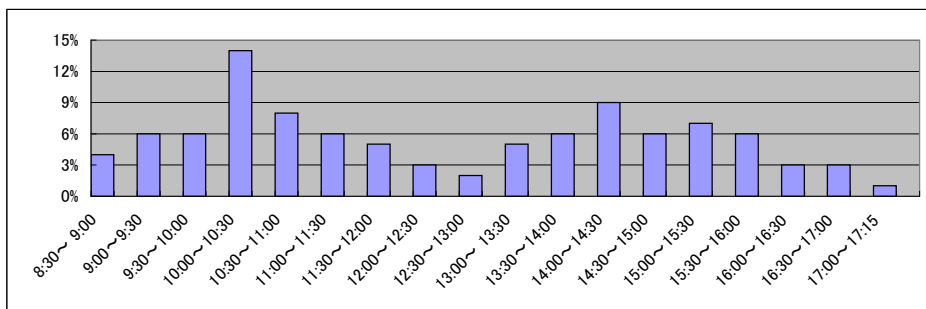
(4) 乙号事件数の曜日別動向

	印刷	複写	閲覧	付記
登記事項証明書	100%	0%	0%	0%
要約書(閲覧)	100%	0%	0%	0%
印鑑証明	100%	0%	0%	0%
地図等の写しの交付	100%	0%	0%	0%
地図等の閲覧	99%	0%	1%	0%
その他	0%	0%	0%	0%

月	火	水	木	金
21%	20%	15%	20%	24%

(5) 請求書枚数の時間別動向

8:30~9:00	9:00~9:30	9:30~10:00	10:00~10:30	10:30~11:00	11:00~11:30
4%	6%	6%	14%	8%	6%
5%	3%	2%	5%	6%	9%
6%	7%	6%	3%	3%	1%



局名	新潟地方方法務局
庁名	柏崎支局
登記所外証明書 発行請求機設置場所	
備考	

国が実施した年度
包括的民間委託を実施した年度

1 従来の実施に要した経費

(単位:千円)

			平成18年度	平成19年度	平成20年度	平成21年度	平成22年度
人件費	常勤職員		14,943	10,966	12,177	0	0
		非常勤職員	1,361	1,453	1,475	0	0
		(うち登記所外)	(0)	(0)	(0)	(0)	(0)
	物件費		0	0	0	0	0
		委託費等	0	0	0	8,713	8,649
成功報酬等		0	0	0	0	0	
	旅費その他	0	0	0	0	0	
計(a)			16,304	12,419	13,652	8,713	8,649
参 考 値(b)	退職給付費用		1,897	2,579	1,727	0	0
	減価償却費		0	0	0	0	0
			584	584	688	0	0
(a)+(b)			18,785	15,582	16,067	8,713	8,649

2 従来の実施に要した人員

(単位:人)

	平成18年度	平成19年度	平成20年度	平成21年度	平成22年度
常勤職員	2.0	2.0	2.0	0.0	0.0
非常勤職員	1.0	1.0	1.0	0.0	0.0
(うち登記所外)	(0.0)	(0.0)	(0.0)	(0.0)	(0.0)
業務委託職員(民間)	0.0	0.0	0.0	4.5	4.0

3 従来の実施方法等(従来業務実施における取扱数量)

(1) 乙号事件数 次葉のとおり

(2) 郵送請求收受数

H23.1	H23.2	H23.3	H23.4	H23.5	H23.6	H23.7	H23.8	H23.9	H23.10	H23.11	H23.12	合計
21	27	23	33	38	22	9	23	26	42	24	18	306

(3) 印刷/複写/閲覧/付記の割合

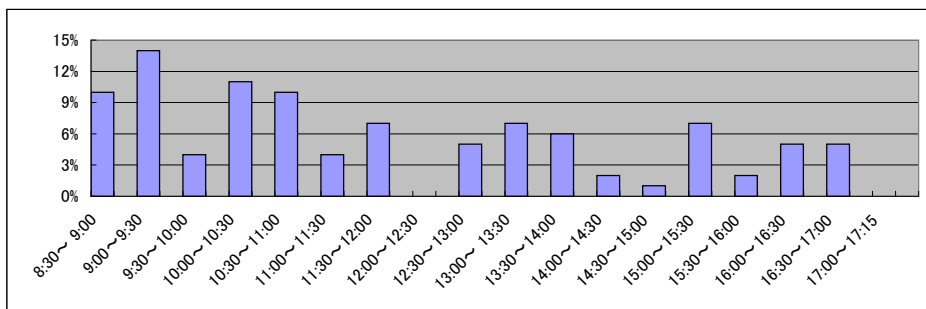
(4) 乙号事件数の曜日別動向

	印刷	複写	閲覧	付記
登記事項証明書	79%	21%		
要約書(閲覧)	97%		3%	
印鑑証明	100%			
地図等の写しの交付	100%			
地図等の閲覧	52%		48%	
その他	0%	0%	0%	0%

月	火	水	木	金
19%	22%	32%	14%	13%

(5) 請求書枚数の時間別動向

8:30~9:00	9:00~9:30	9:30~10:00	10:00~10:30	10:30~11:00	11:00~11:30
	10%	14%	4%	11%	10%
11:30~12:00		12:00~12:30	12:30~13:00	13:00~13:30	13:30~14:00
7%		0%	5%	7%	6%
14:30~15:00		15:00~15:30	15:30~16:00	16:00~16:30	16:30~17:00
1%		7%	2%	5%	0%



局名	新潟地方法務局
庁名	新発田支局
登記所外証明書 発行請求機設置場所	
備考	

国が実施した年度
包括的民間委託を実施した年度

1 従来の実施に要した経費

(単位:千円)

			平成18年度	平成19年度	平成20年度	平成21年度	平成22年度
人件費	常勤職員		20,622	20,706	20,872	0	0
		非常勤職員	0	0	0	0	0
		(うち登記所外)	(0)	(0)	(0)	(0)	(0)
	物件費		0	0	0	0	0
		委託費等	6,432	7,611	5,693	21,125	21,868
成功報酬等		0	0	0	0	0	
	旅費その他	0	0	0	0	0	
計(a)		27,054	28,317	26,565	21,125	21,868	
参	退職給付費用	2,846	3,869	2,591	0	0	
考	減価償却費	0	0	0	0	0	
値(b)	間接部門費	876	876	1,032	0	0	
(a)+(b)		30,776	33,062	30,188	21,125	21,868	

2 従来の実施に要した人員

(単位:人)

	平成18年度	平成19年度	平成20年度	平成21年度	平成22年度
常勤職員	3.0	3.0	3.0	0.0	0.0
非常勤職員	0.0	0.0	0.0	0.0	0.0
(うち登記所外)	(0.0)	(0.0)	(0.0)	(0.0)	(0.0)
業務委託職員(民間)	1.0	2.0	3.3	4.8	4.9

3 従来の実施方法等(従来業務実施における取扱数量)

(1) 乙号事件数 次葉のとおり

(2) 郵送請求收受数

H23.1	H23.2	H23.3	H23.4	H23.5	H23.6	H23.7	H23.8	H23.9	H23.10	H23.11	H23.12	合計
50	55	37	36	43	42	44	45	39	40	41	32	504

(3) 印刷/複写/閲覧/付記の割合

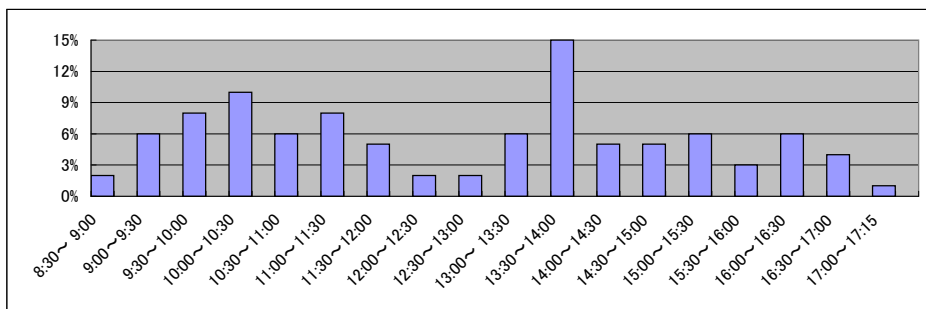
(4) 乙号事件数の曜日別動向

	印刷	複写	閲覧	付記
登記事項証明書	98%	2%		
要約書(閲覧)	100%			
印鑑証明	100%			
地図等の写しの交付	100%			
地図等の閲覧	89%		11%	
その他	0%	0%	0%	0%

月	火	水	木	金
23%	19%	20%	21%	17%

(5) 請求書枚数の時間別動向

8:30~9:00	9:00~9:30	9:30~10:00	10:00~10:30	10:30~11:00	11:00~11:30
	2%	6%	8%	10%	6%
11:30~12:00	12:00~12:30	12:30~13:00	13:00~13:30	13:30~14:00	14:00~14:30
5%	2%	2%	6%	15%	5%
14:30~15:00	15:00~15:30	15:30~16:00	16:00~16:30	16:30~17:00	17:00~17:15
5%	6%	3%	6%	4%	1%



局名	新潟地方務局
庁名	新津支局
登記所外証明書 発行請求機設置場所	
備考	

国が実施した年度
包括的民間委託を実施した年度

1 従来の実施に要した経費

(単位:千円)

			平成18年度	平成19年度	平成20年度	平成21年度	平成22年度
人件費	常勤職員		18,727	15,155	19,832	0	0
		非常勤職員	837	0	0	0	0
		(うち登記所外)	(0)	(0)	(0)	(0)	(0)
	物件費		0	0	0	0	0
		委託費等					
委託費		0	8,013	5,035	13,607	15,819	
成功報酬等	0	0	0	0	0		
旅費その他	0	0	0	0	0		
計(a)		19,564	23,168	24,867	13,607	15,819	
参考値(b)	退職給付費用	2,846	3,869	2,591	0	0	
	減価償却費	0	0	0	0	0	
	間接部門費	876	876	1,032	0	0	
(a)+(b)		23,286	27,913	28,490	13,607	15,819	

2 従来の実施に要した人員

(単位:人)

	平成18年度	平成19年度	平成20年度	平成21年度	平成22年度
常勤職員	3.0	3.0	3.0	0.0	0.0
非常勤職員	0.6	0.0	0.0	0.0	0.0
(うち登記所外)	(0.0)	(0.0)	(0.0)	(0.0)	(0.0)
業務委託職員(民間)	0.0	3.3	2.3	5.7	5.6

3 従来の実施方法等(従来業務実施における取扱数量)

(1) 乙号事件数 次葉のとおり

(2) 郵送請求收受数

H23.1	H23.2	H23.3	H23.4	H23.5	H23.6	H23.7	H23.8	H23.9	H23.10	H23.11	H23.12	合計
86	95	73	68	85	69	56	69	77	54	68	62	862

(3) 印刷/複写/閲覧/付記の割合

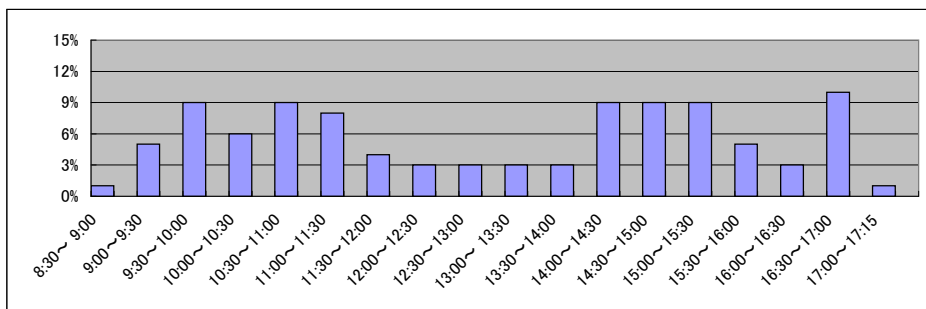
(4) 乙号事件数の曜日別動向

	印刷	複写	閲覧	付記
登記事項証明書	94%	6%		
要約書(閲覧)	99%		1%	
印鑑証明	100%			
地図等の写しの交付	55%	45%		
地図等の閲覧	53%		47%	
その他	100%	0%	0%	0%

月	火	水	木	金
25%	20%	12%	18%	25%

(5) 請求書枚数の時間別動向

8:30~9:00	9:00~9:30	9:30~10:00	10:00~10:30	10:30~11:00	11:00~11:30
1%	5%	9%	6%	9%	8%
11:30~12:00	12:00~12:30	12:30~13:00	13:00~13:30	13:30~14:00	14:00~14:30
4%	3%	3%	3%	3%	9%
14:30~15:00	15:00~15:30	15:30~16:00	16:00~16:30	16:30~17:00	17:00~17:15
9%	9%	5%	3%	10%	1%



局名	新潟地方法務局
庁名	十日町支局
登記所外証明書 発行請求機設置場所	
備考	

国が実施した年度
包括的民間委託を実施した年度

1 従来の実施に要した経費

(単位:千円)

			平成18年度	平成19年度	平成20年度	平成21年度	平成22年度
人件費	常勤職員		5,152	7,083	7,530	0	0
		非常勤職員	0	0	0	0	0
		(うち登記所外)	(0)	(0)	(0)	(0)	(0)
	物件費		0	0	0	0	0
		委託費等					
委託費		0	0	0	7,433	6,720	
成功報酬等	0	0	0	0	0		
旅費その他	0	0	0	0	0		
計(a)		5,152	7,083	7,530	7,433	6,720	
参 考 値(b)	退職給付費用	948	1,289	863	0	0	
	減価償却費	0	0	0	0	0	
	間接部門費	292	292	344	0	0	
(a)+(b)		6,392	8,664	8,737	7,433	6,720	

2 従来の実施に要した人員

(単位:人)

	平成18年度	平成19年度	平成20年度	平成21年度	平成22年度
常勤職員	1.0	1.0	1.0	0.0	0.0
非常勤職員	0.0	0.0	0.0	0.0	0.0
(うち登記所外)	(0.0)	(0.0)	(0.0)	(0.0)	(0.0)
業務委託職員(民間)	0.0	0.0	0.0	2.9	2.7

3 従来の実施方法等(従来業務実施における取扱数量)

(1) 乙号事件数 次葉のとおり

(2) 郵送請求收受数

H23.1	H23.2	H23.3	H23.4	H23.5	H23.6	H23.7	H23.8	H23.9	H23.10	H23.11	H23.12	合計
6	10	18	20	15	21	7	9	9	6	5	9	135

(3) 印刷/複写/閲覧/付記の割合

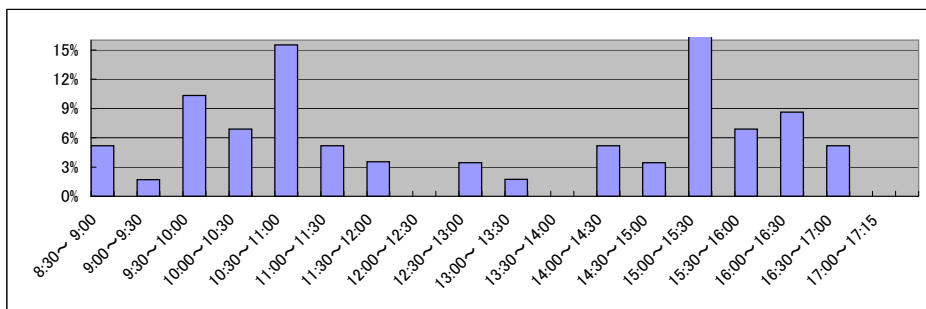
(4) 乙号事件数の曜日別動向

	印刷	複写	閲覧	付記
登記事項証明書	100%	0%	0%	0%
要約書(閲覧)	100%	0%	0%	0%
印鑑証明	100%	0%	0%	0%
地図等の写しの交付	100%	0%	0%	0%
地図等の閲覧	100%	0%	0%	0%
その他	0%	0%	0%	0%

月	火	水	木	金
21%	33%	17%	18%	11%

(5) 請求書枚数の時間別動向

8:30~9:00	9:00~9:30	9:30~10:00	10:00~10:30	10:30~11:00	11:00~11:30
	5%	2%	10%	7%	16%
11:30~12:00	4%	0%	3%	2%	0%
14:30~15:00	3%	17%	7%	9%	5%
					0%



局名	新潟地方法務局
庁名	南魚沼支局
登記所外証明書 発行請求機設置場所	
備考	

国が実施した年度
包括的民間委託を実施した年度

1 従来の実施に要した経費

(単位:千円)

			平成18年度	平成19年度	平成20年度	平成21年度	平成22年度
人件費	常勤職員		17,611	15,391	20,959	0	0
		非常勤職員	852	986	0	0	0
		(うち登記所外)	(0)	(0)	(0)	(0)	(0)
	物件費		0	0	0	0	0
		委託費等	委託費	3,586	0	0	14,215
成功報酬等			0	0	0	0	0
	旅費その他	0	0	0	0	0	
計(a)			22,049	16,377	20,959	14,215	12,035
参 考 値(b)	退職給付費用		2,846	3,869	2,591	0	0
	減価償却費		0	0	0	0	0
	間接部門費		876	876	1,032	0	0
(a)+(b)			25,771	21,122	24,582	14,215	12,035

2 従来の実施に要した人員

(単位:人)

	平成18年度	平成19年度	平成20年度	平成21年度	平成22年度
常勤職員	3.0	3.0	3.0	0.0	0.0
非常勤職員	0.6	1.0	0.0	0.0	0.0
(うち登記所外)	(0.0)	(0.0)	(0.0)	(0.0)	(0.0)
業務委託職員(民間)	1.0	0.0	0.0	4.1	3.8

3 従来の実施方法等(従来業務実施における取扱数量)

(1) 乙号事件数 次葉のとおり

(2) 郵送請求收受数

H23.1	H23.2	H23.3	H23.4	H23.5	H23.6	H23.7	H23.8	H23.9	H23.10	H23.11	H23.12	合計
73	71	69	67	59	73	61	52	38	68	59	52	742

(3) 印刷/複写/閲覧/付記の割合

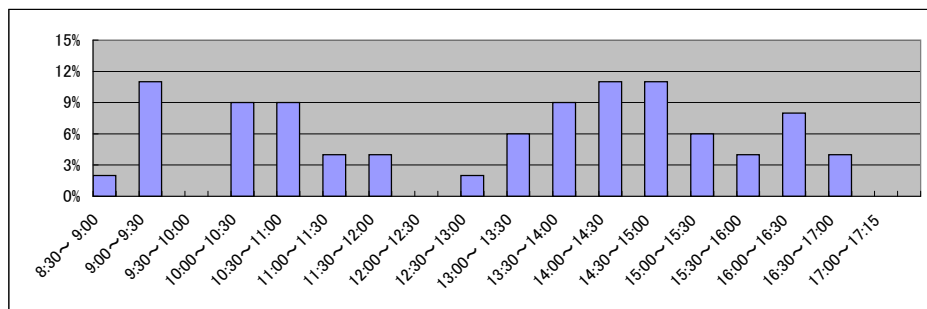
(4) 乙号事件数の曜日別動向

	印刷	複写	閲覧	付記
登記事項証明書	98%	2%		
要約書(閲覧)	71%		29%	
印鑑証明	100%			
地図等の写しの交付	89%	11%		
地図等の閲覧	100%		0%	
その他	0%	0%	0%	0%

月	火	水	木	金
26%	20%	18%	17%	19%

(5) 請求書枚数の時間別動向

8:30~9:00	9:00~9:30	9:30~10:00	10:00~10:30	10:30~11:00	11:00~11:30
	2%	11%	0%	9%	4%
11:30~12:00	12:00~12:30	12:30~13:00	13:00~13:30	13:30~14:00	14:00~14:30
4%	0%	2%	6%	9%	11%
14:30~15:00	15:00~15:30	15:30~16:00	16:00~16:30	16:30~17:00	17:00~17:15
11%	6%	4%	8%	4%	0%



局名	新潟地方務局
庁名	長岡支局
登記所外証明書 発行請求機設置場所	
備考	

国が実施した年度
包括的民間委託を実施した年度

1 従来の実施に要した経費

(単位:千円)

			平成18年度	平成19年度	平成20年度	平成21年度	平成22年度
人件費	常勤職員		20,451	15,494	30,304	30,553	0
		非常勤職員	0	0	0	0	0
		(うち登記所外)	(0)	(0)	(0)	(0)	(0)
	物件費		0	0	0	0	0
		委託費等	12,408	9,437	9,059	7,561	22,425
成功報酬等		0	0	0	0	0	
	旅費その他	0	0	0	0	0	
計(a)		32,859	24,931	39,363	38,114	22,425	
参 考 値(b)	退職給付費用	2,846	3,869	4,319	4,853	0	
	減価償却費	0	0	0	0	0	
	間接部門費	913	913	1,521	1,719	0	
(a)+(b)		36,618	29,713	45,203	44,686	22,425	

2 従来の実施に要した人員

(単位:人)

	平成18年度	平成19年度	平成20年度	平成21年度	平成22年度
常勤職員	3.0	3.0	5.0	5.0	0.0
非常勤職員	0.0	0.0	0.0	0.0	0.0
(うち登記所外)	(0.0)	(0.0)	(0.0)	(0.0)	(0.0)
業務委託職員(民間)	3.0	2.0	4.0	4.0	6.4

3 従来の実施方法等(従来業務実施における取扱数量)

(1) 乙号事件数 次葉のとおり

(2) 郵送請求收受数

H23.1	H23.2	H23.3	H23.4	H23.5	H23.6	H23.7	H23.8	H23.9	H23.10	H23.11	H23.12	合計
90	88	63	84	79	73	56	60	78	68	74	53	866

(3) 印刷/複写/閲覧/付記の割合

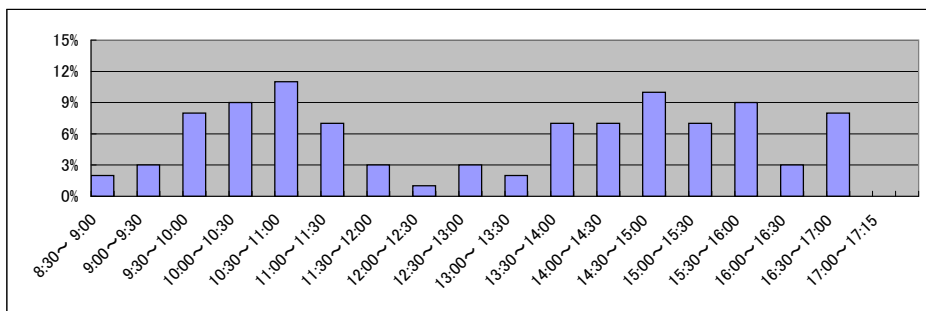
(4) 乙号事件数の曜日別動向

	印刷	複写	閲覧	付記
登記事項証明書	99%	1%		
要約書(閲覧)	98%		2%	
印鑑証明	100%			
地図等の写しの交付	15%	85%		
地図等の閲覧	82%		18%	
その他	0%	0%	0%	0%

月	火	水	木	金
19%	17%	26%	21%	17%

(5) 請求書枚数の時間別動向

8:30~9:00	9:00~9:30	9:30~10:00	10:00~10:30	10:30~11:00	11:00~11:30
	2%	3%	8%	9%	11%
11:30~12:00		12:00~12:30	12:30~13:00	13:00~13:30	13:30~14:00
3%	1%	3%	2%	7%	7%
14:30~15:00		15:00~15:30	15:30~16:00	16:00~16:30	16:30~17:00
10%	7%	9%	3%	8%	0%



局名	新潟地方方法務局
庁名	三条支局
登記所外証明書 発行請求機設置場所	
備考	

国が実施した年度
包括的民間委託を実施した年度

1 従来の実施に要した経費

(単位:千円)

			平成18年度	平成19年度	平成20年度	平成21年度	平成22年度
人件費	常勤職員		15,135	19,824	17,532	17,856	0
		非常勤職員	1,349	0	0	0	0
		(うち登記所外)	(0)	(0)	(0)	(0)	(0)
	物件費		0	0	0	0	0
		委託費等					
委託費		2,662	7,995	5,103	6,159	18,269	
成功報酬等	0	0	0	0	0		
旅費その他	0	0	0	0	0		
計(a)		19,146	27,819	22,635	24,015	18,269	
参 考 値(b)	退職給付費用	1,897	3,869	2,591	1,941	0	
	減価償却費	0	0	0	0	0	
	間接部門費	609	913	913	687	0	
(a)+(b)		21,652	32,601	26,139	26,643	18,269	

2 従来の実施に要した人員

(単位:人)

	平成18年度	平成19年度	平成20年度	平成21年度	平成22年度
常勤職員	2.0	3.0	3.0	2.0	0.0
非常勤職員	1.0	0.0	0.0	0.0	0.0
(うち登記所外)	(0.0)	(0.0)	(0.0)	(0.0)	(0.0)
業務委託職員(民間)	0.0	2.0	2.0	2.0	4.1

3 従来の実施方法等(従来業務実施における取扱数量)

(1) 乙号事件数 次葉のとおり

(2) 郵送請求收受数

H23.1	H23.2	H23.3	H23.4	H23.5	H23.6	H23.7	H23.8	H23.9	H23.10	H23.11	H23.12	合計
58	71	59	63	67	56	46	46	69	54	55	56	700

(3) 印刷/複写/閲覧/付記の割合

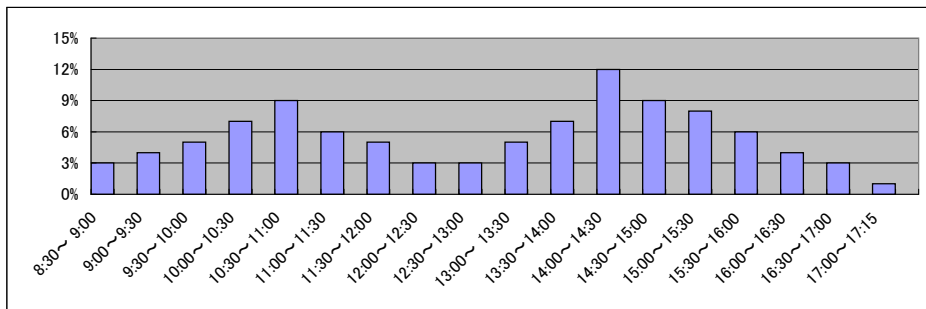
(4) 乙号事件数の曜日別動向

	印刷	複写	閲覧	付記
登記事項証明書	97%	3%		
要約書(閲覧)	94%		6%	
印鑑証明	100%			
地図等の写しの交付	100%	0%		
地図等の閲覧	100%		0%	
その他	0%	0%	0%	0%

月	火	水	木	金
25%	19%	20%	19%	17%

(5) 請求書枚数の時間別動向

8:30~9:00	9:00~9:30	9:30~10:00	10:00~10:30	10:30~11:00	11:00~11:30
	3%	4%	5%	7%	6%
11:30~12:00	12:00~12:30	12:30~13:00	13:00~13:30	13:30~14:00	14:00~14:30
5%	3%	3%	5%	7%	12%
14:30~15:00	15:00~15:30	15:30~16:00	16:00~16:30	16:30~17:00	17:00~17:15
9%	8%	6%	4%	3%	1%



局名	新潟地方務局
庁名	糸魚川支局
登記所外証明書 発行請求機設置場所	
備考	

国が実施した年度
包括的民間委託を実施した年度

1 従来の実施に要した経費

(単位:千円)

			平成18年度	平成19年度	平成20年度	平成21年度	平成22年度
人件費	常勤職員		7,449	4,820	7,777	8,001	0
		非常勤職員	837	0	0	0	0
		(うち登記所外)	(0)	(0)	(0)	(0)	(0)
	物件費		0	0	0	0	0
		委託費等	0	0	0	0	4,437
成功報酬等		0	0	0	0	0	
	旅費その他	0	0	0	0	0	
計(a)		8,286	4,820	7,777	8,001	4,437	
参 考 値(b)	退職給付費用	948	1,289	863	970	0	
	減価償却費	0	0	0	0	0	
(a)+(b)		9,538	6,413	8,944	9,314	4,437	

2 従来の実施に要した人員

(単位:人)

	平成18年度	平成19年度	平成20年度	平成21年度	平成22年度
常勤職員	1.0	1.0	1.0	1.0	0.0
非常勤職員	0.6	0.0	0.0	0.0	0.0
(うち登記所外)	(0.0)	(0.0)	(0.0)	(0.0)	(0.0)
業務委託職員(民間)	0.0	0.0	0.0	0.0	2.3

3 従来の実施方法等(従来業務実施における取扱数量)

(1) 乙号事件数 次葉のとおり

(2) 郵送請求收受数

H23.1	H23.2	H23.3	H23.4	H23.5	H23.6	H23.7	H23.8	H23.9	H23.10	H23.11	H23.12	合計
17	9	16	10	7	8	8	10	7	14	6	8	120

(3) 印刷/複写/閲覧/付記の割合

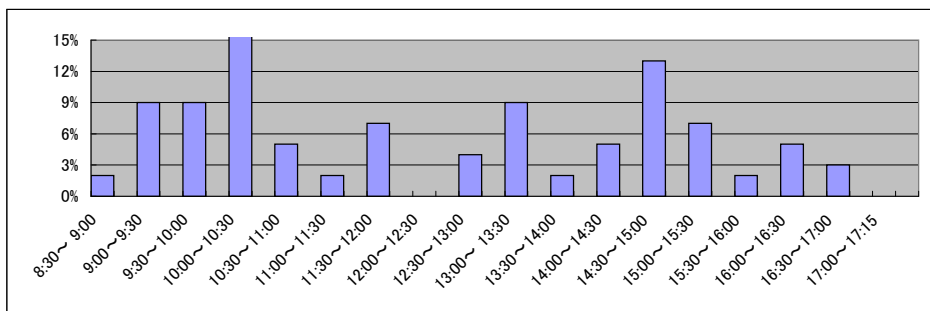
(4) 乙号事件数の曜日別動向

	印刷	複写	閲覧	付記
登記事項証明書	73%	27%		
要約書(閲覧)	100%			
印鑑証明	100%			
地図等の写しの交付	93%	7%		
地図等の閲覧	23%		77%	
その他	0%	100%	0%	

月	火	水	木	金
17%	20%	31%	20%	12%

(5) 請求書枚数の時間別動向

8:30~9:00	9:00~9:30	9:30~10:00	10:00~10:30	10:30~11:00	11:00~11:30
	2%	9%	9%	16%	5%
11:30~12:00	12:00~12:30	12:30~13:00	13:00~13:30	13:30~14:00	14:00~14:30
7%	0%	4%	9%	2%	5%
14:30~15:00	15:00~15:30	15:30~16:00	16:00~16:30	16:30~17:00	17:00~17:15
13%	7%	2%	5%	3%	0%



局名	新潟地方務局
庁名	上越支局
登記所外証明書 発行請求機設置場所	
備考	

国が実施した年度
包括的民間委託を実施した年度

1 従来の実施に要した経費

(単位:千円)

			平成18年度	平成19年度	平成20年度	平成21年度	平成22年度
人件費	常勤職員		19,650	13,690	26,562	24,692	0
		非常勤職員	0	0	0	0	0
		(うち登記所外)	(0)	(0)	(0)	(0)	(0)
	物件費		0	0	0	0	0
		委託費等					
委託費	9,010	11,482	8,428	6,425	19,058		
成功報酬等	0	0	0	0	0		
旅費その他	0	0	0	0	0		
計(a)			28,660	25,172	34,990	31,117	19,058
参	退職給付費用		2,846	3,869	3,455	3,883	0
考	減価償却費		0	0	0	0	0
値(b)	間接部門費		913	913	1,218	1,375	0
(a)+(b)			32,419	29,954	39,663	36,375	19,058

2 従来の実施に要した人員

(単位:人)

	平成18年度	平成19年度	平成20年度	平成21年度	平成22年度
常勤職員	3.0	3.0	4.0	4.0	0.0
非常勤職員	0.0	0.0	0.0	0.0	0.0
(うち登記所外)	(0.0)	(0.0)	(0.0)	(0.0)	(0.0)
業務委託職員(民間)	2.0	2.5	2.5	3.0	6.0

3 従来の実施方法等(従来業務実施における取扱数量)

(1) 乙号事件数 次葉のとおり

(2) 郵送請求收受数

H23.1	H23.2	H23.3	H23.4	H23.5	H23.6	H23.7	H23.8	H23.9	H23.10	H23.11	H23.12	合計
55	44	55	40	45	54	39	43	47	46	49	42	559

(3) 印刷/複写/閲覧/付記の割合

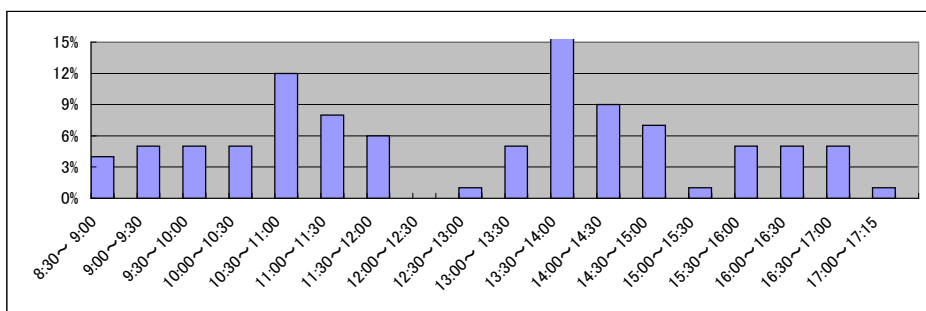
(4) 乙号事件数の曜日別動向

	印刷	複写	閲覧	付記
登記事項証明書	97%	3%		
要約書(閲覧)	99%		1%	
印鑑証明	100%			
地図等の写しの交付	57%	43%		
地図等の閲覧	91%		9%	
その他	0%	0%	0%	0%

月	火	水	木	金
18%	20%	24%	23%	15%

(5) 請求書枚数の時間別動向

8:30~9:00	9:00~9:30	9:30~10:00	10:00~10:30	10:30~11:00	11:00~11:30
4%	5%	5%	5%	12%	8%
11:30~12:00	12:00~12:30	12:30~13:00	13:00~13:30	13:30~14:00	14:00~14:30
6%	0%	1%	5%	16%	9%
14:30~15:00	15:00~15:30	15:30~16:00	16:00~16:30	16:30~17:00	17:00~17:15
7%	1%	5%	5%	5%	1%



局名	新潟地方務局
庁名	村上支局
登記所外証明書 発行請求機設置場所	
備考	

国が実施した年度
包括的民間委託を実施した年度

1 従来の実施に要した経費

(単位:千円)

			平成18年度	平成19年度	平成20年度	平成21年度	平成22年度
人件費	常勤職員		-	5,654	7,778	7,681	7,659
		非常勤職員	-	555	0	0	0
		(うち登記所外)	-	(0)	(0)	(0)	(0)
	物件費		-	0	0	0	0
		委託費等		-	0	0	0
旅費その他			-	0	0	0	
計(a)		-	6,209	7,778	7,681	7,659	
参 考 値(b)	退職給付費用		-	1,289	863	970	847
	減価償却費		-	0	0	0	0
(a)+(b)		-	7,842	8,985	8,995	8,849	

2 従来の実施に要した人員

(単位:人)

	平成18年度	平成19年度	平成20年度	平成21年度	平成22年度
常勤職員	-	1.0	1.0	1.0	1.0
非常勤職員	-	0.6	0.0	0.0	0.0
(うち登記所外)	-	(0.0)	(0.0)	(0.0)	(0.0)
業務委託職員(民間)	-	0.0	0.0	0.0	0.0

3 従来の実施方法等(従来業務実施における取扱数量)

(1) 乙号事件数 次葉のとおり

(2) 郵送請求收受数

H23.1	H23.2	H23.3	H23.4	H23.5	H23.6	H23.7	H23.8	H23.9	H23.10	H23.11	H23.12	合計
22	30	21	22	18	16	16	21	7	9	13	14	209

(3) 印刷/複写/閲覧/付記の割合

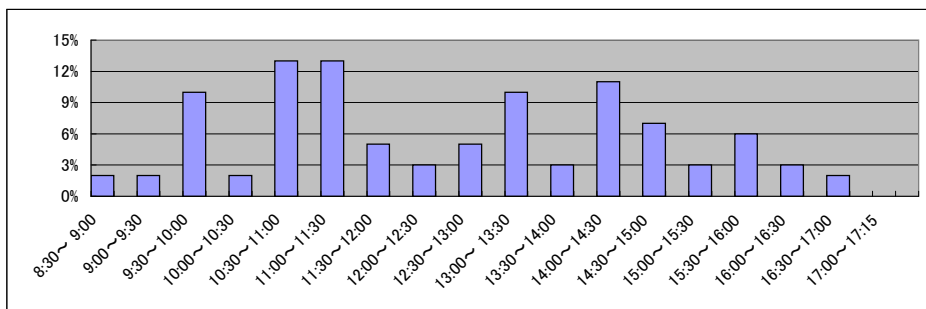
(4) 乙号事件数の曜日別動向

	印刷	複写	閲覧	付記
登記事項証明書	99%	1%		
要約書(閲覧)	97%		3%	
印鑑証明	100%			
地図等の写しの交付	97%	3%		
地図等の閲覧	95%		5%	
その他	100%	0%	0%	0%

月	火	水	木	金
22%	20%	15%	18%	25%

(5) 請求書枚数の時間別動向

8:30~9:00	9:00~9:30	9:30~10:00	10:00~10:30	10:30~11:00	11:00~11:30
	2%	2%	10%	2%	13%
11:30~12:00	12:00~12:30	12:30~13:00	13:00~13:30	13:30~14:00	14:00~14:30
5%	3%	5%	10%	3%	11%
14:30~15:00	15:00~15:30	15:30~16:00	16:00~16:30	16:30~17:00	17:00~17:15
7%	3%	6%	3%	2%	0%



局名	新潟地方法務局
庁名	佐渡支局
登記所外証明書 発行請求機設置場所	
備考	

国が実施した年度
包括的民間委託を実施した年度

1 従来の実施に要した経費

(単位:千円)

			平成18年度	平成19年度	平成20年度	平成21年度	平成22年度
人件費	常勤職員		-	3,740	8,204	7,863	8,071
		非常勤職員	-	0	1,188	0	0
		(うち登記所外)	-	(0)	(0)	(0)	(0)
	物件費		-	0	0	0	0
		委託費等		-	0	0	0
旅費その他			-	0	0	0	
計(a)		-	3,740	9,392	7,863	8,071	
参 考 値(b)	退職給付費用		-	1,289	863	970	847
	減価償却費		-	0	0	0	0
(a)+(b)		-	5,373	10,599	9,177	9,261	

2 従来の実施に要した人員

(単位:人)

	平成18年度	平成19年度	平成20年度	平成21年度	平成22年度
常勤職員	-	1.0	1.0	1.0	1.0
非常勤職員	-	0.0	1.0	0.0	0.0
(うち登記所外)	-	(0.0)	(0.0)	(0.0)	(0.0)
業務委託職員(民間)	-	0.0	0.0	0.0	0.0

3 従来の実施方法等(従来業務実施における取扱数量)

(1) 乙号事件数 次葉のとおり

(2) 郵送請求收受数

H23.1	H23.2	H23.3	H23.4	H23.5	H23.6	H23.7	H23.8	H23.9	H23.10	H23.11	H23.12	合計
11	16	21	19	15	18	7	17	7	8	20	18	177

(3) 印刷/複写/閲覧/付記の割合

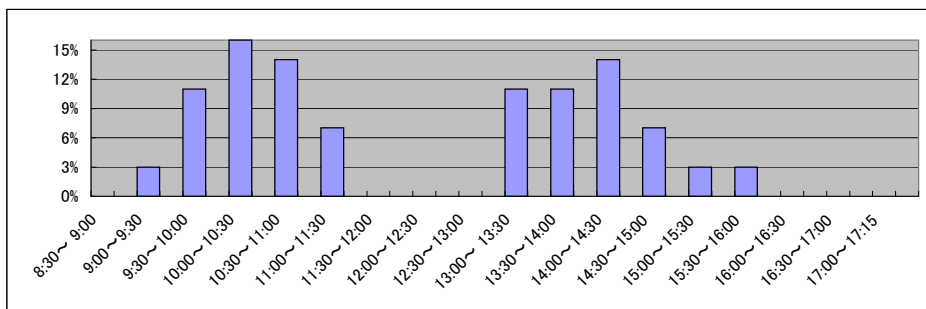
(4) 乙号事件数の曜日別動向

	印刷	複写	閲覧	付記
登記事項証明書	95%	5%		
要約書(閲覧)	100%		0%	
印鑑証明	100%			
地図等の写しの交付	80%	20%		
地図等の閲覧	100%		0%	
その他	100%	0%	0%	0%

月	火	水	木	金
22%	23%	17%	18%	20%

(5) 請求書枚数の時間別動向

8:30~9:00	9:00~9:30	9:30~10:00	10:00~10:30	10:30~11:00	11:00~11:30
0%	3%	11%	16%	14%	7%
11:30~12:00	12:00~12:30	12:30~13:00	13:00~13:30	13:30~14:00	14:00~14:30
0%	0%	0%	11%	11%	14%
14:30~15:00	15:00~15:30	15:30~16:00	16:00~16:30	16:30~17:00	17:00~17:15
7%	3%	3%	0%	0%	0%



局名	大阪法務局①全体 (不動産登記部門・法人登記部門・天王寺・堺・富田林・岸和田)	登記所外証明書 発行請求機設置庁		
----	--	---------------------	--	--

国が実施した年度
包括的民間委託を実施した年度

1 従来の実施に要した経費(単位:千円)

平成19年度民間委託実施庁:なし

			平成18年度	平成19年度	平成20年度	平成21年度	平成22年度
計	人件費	常勤職員	-	-	-	-	-
		非常勤職員 (うち登記所外)	-	-	-	-	-
	委託費等	委託費	-	-	-	-	-
	計		-	-	-	-	-

平成20年度民間委託実施庁:不動産登記部門, 法人登記部門

			平成18年度	平成19年度	平成20年度	平成21年度	平成22年度
計	人件費	常勤職員	95,778	91,652	0	0	0
		非常勤職員 (うち登記所外)	2,755 (0)	2,809 (0)	0 (0)	0 (0)	0 (0)
	委託費等	委託費	92,579	102,050	139,055	138,939	139,054
	計		191,112	196,511	139,055	138,939	139,054

平成21年度民間委託実施庁:天王寺

			平成18年度	平成19年度	平成20年度	平成21年度	平成22年度
計	人件費	常勤職員	44,343	45,225	42,555	0	0
		非常勤職員 (うち登記所外)	1,698 (0)	1,828 (0)	1,875 (0)	0 (0)	0 (0)
	委託費等	委託費	28,893	28,790	26,577	28,440	32,490
	計		74,934	75,843	71,007	28,440	32,490

平成22年度民間委託実施庁:堺, 富田林, 岸和田

			平成18年度	平成19年度	平成20年度	平成21年度	平成22年度
計	人件費	常勤職員	78,452	111,014	120,984	120,272	0
		非常勤職員 (うち登記所外)	2,661 (0)	2,734 (0)	3,762 (0)	3,807 (0)	0 (0)
	委託費等	委託費	54,537	62,342	54,117	41,781	89,875
	計		135,650	176,090	178,863	165,860	89,875

平成23年度民間委託実施庁(新規分):なし

			平成18年度	平成19年度	平成20年度	平成21年度	平成22年度
計	人件費	常勤職員	-	-	-	-	-
		非常勤職員 (うち登記所外)	-	-	-	-	-
	委託費等	委託費	-	-	-	-	-
	計		-	-	-	-	-

2 従来の実施に要した人員(単位:人)

平成19年度民間委託実施庁:なし

		平成18年度	平成19年度	平成20年度	平成21年度	平成22年度
常勤職員		-	-	-	-	-
非常勤職員 (うち登記所外)		-	-	-	-	-
業務委託職員(民間)		-	-	-	-	-

平成20年度民間委託実施庁:不動産登記部門, 法人登記部門

		平成18年度	平成19年度	平成20年度	平成21年度	平成22年度
常勤職員		15.0	15.0	0.0	0.0	0.0
非常勤職員 (うち登記所外)		1.9 (0.0)	1.9 (0.0)	0.0 (0.0)	0.0 (0.0)	0.0 (0.0)
業務委託職員(民間)		21.0	31.0	40.7	39.8	45.2

平成21年度民間委託実施庁:天王寺

		平成18年度	平成19年度	平成20年度	平成21年度	平成22年度
常勤職員		7.0	7.0	7.0	0.0	0.0
非常勤職員 (うち登記所外)		1.2 (0.0)	1.2 (0.0)	1.2 (0.0)	0.0 (0.0)	0.0 (0.0)
業務委託職員(民間)		5.0	5.6	7.0	19.5	16.6

平成22年度民間委託実施庁:堺, 富田林, 岸和田

		平成18年度	平成19年度	平成20年度	平成21年度	平成22年度
常勤職員		13.0	17.0	20.0	20.0	0.0
非常勤職員 (うち登記所外)		1.8 (0.0)	1.8 (0.0)	2.5 (0.0)	2.5 (0.0)	0.0 (0.0)
業務委託職員(民間)		12.0	14.0	17.0	19.0	34.4

平成23年度民間委託実施庁(新規分):なし

		平成18年度	平成19年度	平成20年度	平成21年度	平成22年度
常勤職員		-	-	-	-	-
非常勤職員 (うち登記所外)		-	-	-	-	-
業務委託職員(民間)		-	-	-	-	-

局名	大阪法務局①
庁名	不動産登記部門
登記所外証明書 発行請求機設置場所	
備考	

国が実施した年度
包括的民間委託を実施した年度

1 従来の実施に要した経費

(単位:千円)

			平成18年度	平成19年度	平成20年度	平成21年度	平成22年度
人件費	常勤職員		38,387	36,733	0	0	0
	非常勤職員 (うち登記所外)		1,104 (0)	1,126 (0)	0 (0)	0 (0)	0 (0)
物件費			0	0	0	0	0
委託費等	委託費		37,105	40,900	55,732	55,685	55,731
	成功報酬等		0	0	0	0	0
	旅費その他		0	0	0	0	0
計(a)			76,596	78,759	55,732	55,685	55,731
参 考 値(b)	退職給付費用		5,742	7,753	0	0	0
	減価償却費		0	0	0	0	0
	間接部門費		1,324	1,065	0	0	0
(a)+(b)			83,662	87,577	55,732	55,685	55,731

2 従来の実施に要した人員

(単位:人)

	平成18年度	平成19年度	平成20年度	平成21年度	平成22年度
常勤職員	6.0	6.0	0.0	0.0	0.0
非常勤職員 (うち登記所外)	0.8 (0.0)	0.8 (0.0)	0.0 (0.0)	0.0 (0.0)	0.0 (0.0)
業務委託職員(民間)	8.4	12.4	16.3	16.0	17.8

3 従来の実施方法等(従来業務実施における取扱数量)

(1) 乙号事件数 次葉のとおり

(2) 郵送請求收受数

H23.1	H23.2	H23.3	H23.4	H23.5	H23.6	H23.7	H23.8	H23.9	H23.10	H23.11	H23.12	合計
512	869	638	514	471	498	416	507	456	361	455	420	6,117

(3) 印刷/複写/閲覧/付記の割合

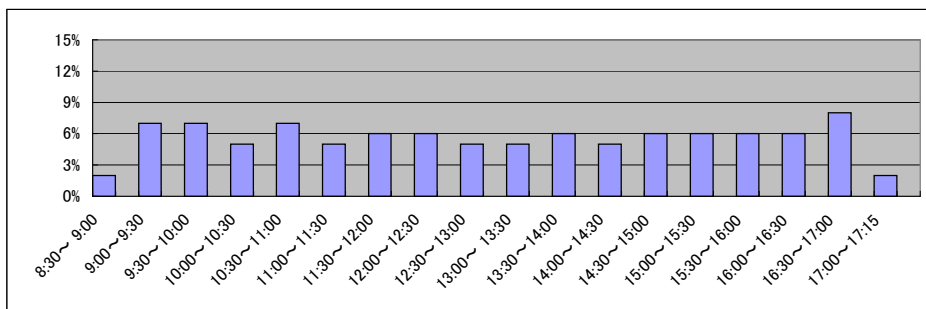
(4) 乙号事件数の曜日別動向

	印刷	複写	閲覧	付記
登記事項証明書	98%	2%		
要約書(閲覧)	97%		3%	
印鑑証明				
地図等の写しの交付	99%	1%		
地図等の閲覧	0%		100%	
その他	0%	0%	0%	0%

月	火	水	木	金
10%	21%	14%	31%	24%

(5) 請求書枚数の時間別動向

8:30~9:00	9:00~9:30	9:30~10:00	10:00~10:30	10:30~11:00	11:00~11:30
	2%	7%	7%	5%	7%
11:30~12:00	12:00~12:30	12:30~13:00	13:00~13:30	13:30~14:00	14:00~14:30
6%	6%	5%	5%	6%	5%
14:30~15:00	15:00~15:30	15:30~16:00	16:00~16:30	16:30~17:00	17:00~17:15
6%	6%	6%	6%	8%	2%



局名	大阪法務局①
庁名	法人登記部門
登記所外証明書 発行請求機設置場所	
備考	

国が実施した年度
包括的民間委託を実施した年度

1 従来の実施に要した経費

(単位:千円)

			平成18年度	平成19年度	平成20年度	平成21年度	平成22年度
人件費	常勤職員		57,391	54,919	0	0	0
		非常勤職員	1,651	1,683	0	0	0
		(うち登記所外)	(0)	(0)	(0)	(0)	(0)
	物件費		0	0	0	0	0
	委託費等	委託費	55,474	61,150	83,323	83,254	83,323
	成功報酬等	0	0	0	0	0	
	旅費その他	0	0	0	0	0	
計(a)		114,516	117,752	83,323	83,254	83,323	
参 考 値(b)	退職給付費用	8,584	11,592	0	0	0	
	減価償却費	0	0	0	0	0	
	間接部門費	1,980	1,592	0	0	0	
(a)+(b)		125,080	130,936	83,323	83,254	83,323	

2 従来の実施に要した人員

(単位:人)

	平成18年度	平成19年度	平成20年度	平成21年度	平成22年度
常勤職員	9.0	9.0	0.0	0.0	0.0
非常勤職員	1.1	1.1	0.0	0.0	0.0
(うち登記所外)	(0.0)	(0.0)	(0.0)	(0.0)	(0.0)
業務委託職員(民間)	12.6	18.6	24.4	23.8	27.4

3 従来の実施方法等(従来業務実施における取扱数量)

(1) 乙号事件数 次葉のとおり

(2) 郵送請求收受数

H23.1	H23.2	H23.3	H23.4	H23.5	H23.6	H23.7	H23.8	H23.9	H23.10	H23.11	H23.12	合計
1,967	1,929	1,865	1,770	1,897	2,066	1,991	2,178	1,820	1,919	1,713	1,528	22,643

(3) 印刷/複写/閲覧/付記の割合

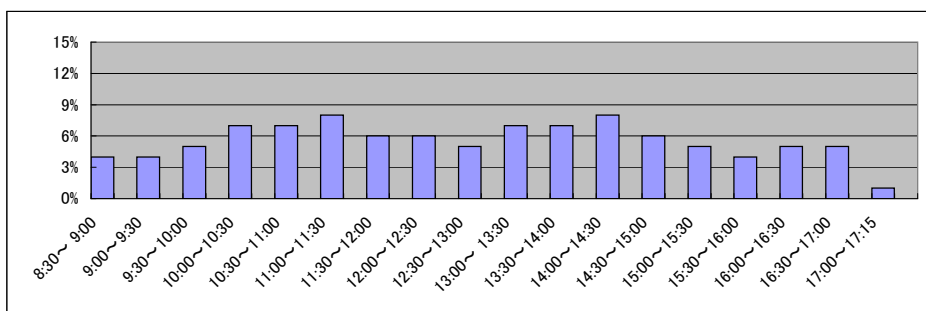
(4) 乙号事件数の曜日別動向

	印刷	複写	閲覧	付記
登記事項証明書	99%	1%		
要約書(閲覧)	10%		90%	
印鑑証明	100%			
地図等の写しの交付				
地図等の閲覧				
その他	100%	0%	0%	0%

月	火	水	木	金
22%	21%	21%	20%	16%

(5) 請求書枚数の時間別動向

8:30~9:00	9:00~9:30	9:30~10:00	10:00~10:30	10:30~11:00	11:00~11:30
4%	4%	5%	7%	7%	8%
11:30~12:00	12:00~12:30	12:30~13:00	13:00~13:30	13:30~14:00	14:00~14:30
6%	6%	5%	7%	7%	8%
14:30~15:00	15:00~15:30	15:30~16:00	16:00~16:30	16:30~17:00	17:00~17:15
6%	5%	4%	5%	5%	1%



局名	大阪法務局①
庁名	天王寺出張所
登記所外証明書 発行請求機設置場所	
備考	

国が実施した年度
包括的民間委託を実施した年度

1 従来の実施に要した経費

(単位:千円)

			平成18年度	平成19年度	平成20年度	平成21年度	平成22年度
人件費	常勤職員		44,343	45,225	42,555	0	0
		非常勤職員	1,698	1,828	1,875	0	0
		(うち登記所外)	(0)	(0)	(0)	(0)	(0)
	物件費		0	0	0	0	0
	委託費等	委託費	28,893	28,790	26,577	28,440	32,490
	成功報酬等	0	0	0	0	0	
	旅費その他	0	0	0	0	0	
計(a)		74,934	75,843	71,007	28,440	32,490	
参 考 値(b)	退職給付費用	6,641	9,027	6,046	0	0	
	減価償却費	0	0	0	0	0	
	間接部門費	1,282	1,282	1,239	0	0	
(a)+(b)		82,857	86,152	78,292	28,440	32,490	

2 従来の実施に要した人員

(単位:人)

	平成18年度	平成19年度	平成20年度	平成21年度	平成22年度
常勤職員	7.0	7.0	7.0	0.0	0.0
非常勤職員	1.2	1.2	1.2	0.0	0.0
(うち登記所外)	(0.0)	(0.0)	(0.0)	(0.0)	(0.0)
業務委託職員(民間)	5.0	5.6	7.0	19.5	16.6

3 従来の実施方法等(従来業務実施における取扱数量)

(1) 乙号事件数 次葉のとおり

(2) 郵送請求收受数

H23.1	H23.2	H23.3	H23.4	H23.5	H23.6	H23.7	H23.8	H23.9	H23.10	H23.11	H23.12	合計
600	603	653	672	785	791	639	667	648	625	672	538	7,893

(3) 印刷/複写/閲覧/付記の割合

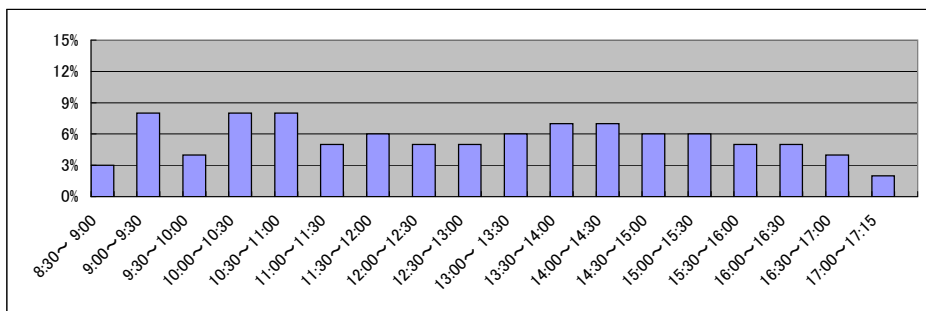
(4) 乙号事件数の曜日別動向

	印刷	複写	閲覧	付記
登記事項証明書	97%	3%		
要約書(閲覧)	98%		2%	
印鑑証明	100%			
地図等の写しの交付	99%	1%		
地図等の閲覧	99%		1%	
その他	0%	0%	0%	0%

月	火	水	木	金
16%	12%	21%	28%	23%

(5) 請求書枚数の時間別動向

8:30~9:00	9:00~9:30	9:30~10:00	10:00~10:30	10:30~11:00	11:00~11:30
	3%	8%	4%	8%	5%
11:30~12:00	12:00~12:30	12:30~13:00	13:00~13:30	13:30~14:00	14:00~14:30
6%	5%	5%	6%	7%	7%
14:30~15:00	15:00~15:30	15:30~16:00	16:00~16:30	16:30~17:00	17:00~17:15
6%	6%	5%	5%	4%	2%



局名	大阪法務局①
庁名	堺支局
登記所外証明書 発行請求機設置場所	
備考	

国が実施した年度
包括的民間委託を実施した年度

1 従来の実施に要した経費

(単位:千円)

			平成18年度	平成19年度	平成20年度	平成21年度	平成22年度
人件費	常勤職員		41,056	46,512	58,265	56,195	0
		非常勤職員	877	897	1,907	1,908	0
		(うち登記所外)	(0)	(0)	(0)	(0)	(0)
	物件費		0	0	0	0	0
	委託費等	委託費	27,811	25,202	21,626	22,470	48,335
	成功報酬等	0	0	0	0	0	
	旅費その他	0	0	0	0	0	
計(a)		69,744	72,611	81,798	80,573	48,335	
参	退職給付費用	5,692	7,738	7,773	8,737	0	
考	減価償却費	0	0	0	0	0	
値(b)	間接部門費	1,143	1,143	1,714	1,594	0	
(a)+(b)		76,579	81,492	91,285	90,904	48,335	

2 従来の実施に要した人員

(単位:人)

	平成18年度	平成19年度	平成20年度	平成21年度	平成22年度
常勤職員	6.0	6.0	9.0	9.0	0.0
非常勤職員	0.6	0.6	1.3	1.3	0.0
(うち登記所外)	(0.0)	(0.0)	(0.0)	(0.0)	(0.0)
業務委託職員(民間)	6.0	5.0	8.0	9.0	15.1

3 従来の実施方法等(従来業務実施における取扱数量)

(1) 乙号事件数 次葉のとおり

(2) 郵送請求收受数

H23.1	H23.2	H23.3	H23.4	H23.5	H23.6	H23.7	H23.8	H23.9	H23.10	H23.11	H23.12	合計
486	621	542	458	459	524	454	506	453	461	463	414	5,841

(3) 印刷/複写/閲覧/付記の割合

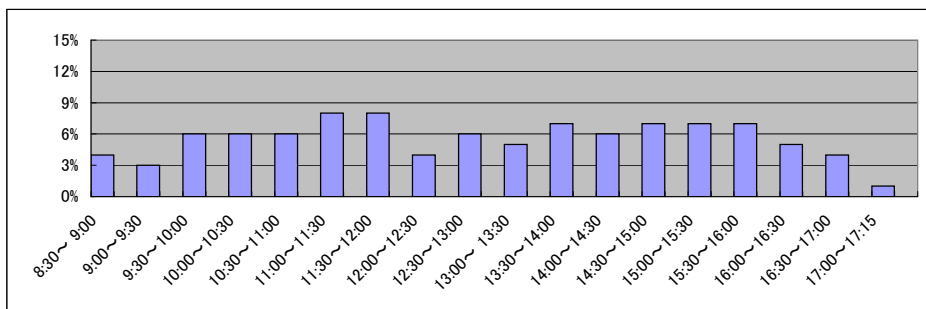
(4) 乙号事件数の曜日別動向

	印刷	複写	閲覧	付記
登記事項証明書	99%	1%		
要約書(閲覧)	28%		72%	
印鑑証明	100%			
地図等の写しの交付	100%	0%		
地図等の閲覧	100%		0%	
その他	100%	0%	0%	0%

月	火	水	木	金
27%	24%	15%	18%	16%

(5) 請求書枚数の時間別動向

8:30~9:00	9:00~9:30	9:30~10:00	10:00~10:30	10:30~11:00	11:00~11:30
4%	3%	6%	6%	6%	8%
11:30~12:00	12:00~12:30	12:30~13:00	13:00~13:30	13:30~14:00	14:00~14:30
8%	4%	6%	5%	7%	6%
14:30~15:00	15:00~15:30	15:30~16:00	16:00~16:30	16:30~17:00	17:00~17:15
7%	7%	7%	5%	4%	1%



局名	大阪法務局①
庁名	富田林支局
登記所外証明書 発行請求機設置場所	
備考	

国が実施した年度
包括的民間委託を実施した年度

1 従来の実施に要した経費

(単位:千円)

			平成18年度	平成19年度	平成20年度	平成21年度	平成22年度
人件費	常勤職員		19,342	23,992	22,423	25,004	0
		非常勤職員	898	928	928	942	0
		(うち登記所外)	(0)	(0)	(0)	(0)	(0)
	物件費		0	0	0	0	0
	委託費等	委託費	12,923	11,985	10,050	6,673	14,355
成功報酬等		0	0	0	0	0	
旅費その他		0	0	0	0	0	
計(a)		33,163	36,905	33,401	32,619	14,355	
参 考 値(b)	退職給付費用	3,795	5,158	3,455	3,883	0	
	減価償却費	0	0	0	0	0	
(a)+(b)		762	762	762	708	0	
(a)+(b)		37,720	42,825	37,618	37,210	14,355	

2 従来の実施に要した人員

(単位:人)

	平成18年度	平成19年度	平成20年度	平成21年度	平成22年度
常勤職員	4.0	4.0	4.0	4.0	0.0
非常勤職員	0.6	0.6	0.6	0.6	0.0
(うち登記所外)	(0.0)	(0.0)	(0.0)	(0.0)	(0.0)
業務委託職員(民間)	4.0	3.0	3.0	3.0	7.7

3 従来の実施方法等(従来業務実施における取扱数量)

(1) 乙号事件数 次葉のとおり

(2) 郵送請求收受数

H23.1	H23.2	H23.3	H23.4	H23.5	H23.6	H23.7	H23.8	H23.9	H23.10	H23.11	H23.12	合計
220	204	216	214	192	204	198	216	222	195	180	159	2,420

(3) 印刷/複写/閲覧/付記の割合

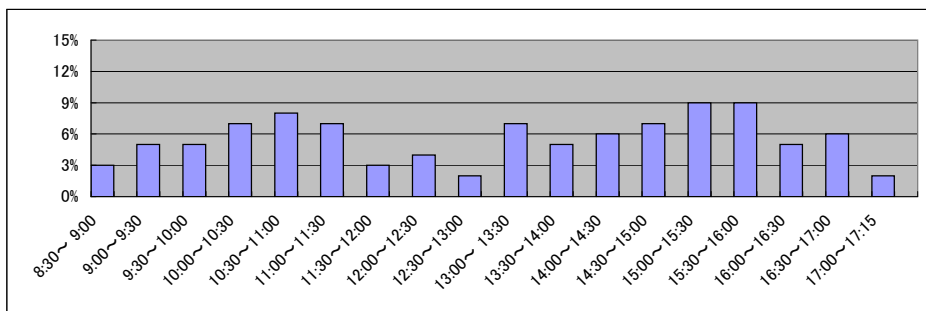
(4) 乙号事件数の曜日別動向

	印刷	複写	閲覧	付記
登記事項証明書	96%	4%		
要約書(閲覧)	88%		12%	
印鑑証明	100%			
地図等の写しの交付	100%	0%		
地図等の閲覧	100%		0%	
その他	0%	0%	0%	0%

月	火	水	木	金
26%	18%	19%	18%	19%

(5) 請求書枚数の時間別動向

8:30~9:00	9:00~9:30	9:30~10:00	10:00~10:30	10:30~11:00	11:00~11:30
	3%	5%	5%	7%	8%
11:30~12:00	12:00~12:30	12:30~13:00	13:00~13:30	13:30~14:00	14:00~14:30
3%	4%	2%	7%	5%	6%
14:30~15:00	15:00~15:30	15:30~16:00	16:00~16:30	16:30~17:00	17:00~17:15
7%	9%	9%	5%	6%	2%



局名	大阪法務局①
庁名	岸和田支局
登記所外証明書 発行請求機設置場所	
備考	

国が実施した年度
包括的民間委託を実施した年度

1 従来の実施に要した経費

(単位:千円)

			平成18年度	平成19年度	平成20年度	平成21年度	平成22年度
人件費	常勤職員		18,054	40,510	40,296	39,073	0
		非常勤職員	886	909	927	957	0
		(うち登記所外)	(0)	(0)	(0)	(0)	(0)
	物件費		0	0	0	0	0
		委託費等	13,803	25,155	22,441	12,638	27,185
成功報酬等		0	0	0	0	0	
	旅費その他	0	0	0	0	0	
計(a)		32,743	66,574	63,664	52,668	27,185	
参	退職給付費用	2,846	9,027	6,046	6,795	0	
考	減価償却費	0	0	0	0	0	
値(b)	間接部門費	571	1,334	1,334	1,239	0	
(a)+(b)		36,160	76,935	71,044	60,702	27,185	

2 従来の実施に要した人員

(単位:人)

	平成18年度	平成19年度	平成20年度	平成21年度	平成22年度
常勤職員	3.0	7.0	7.0	7.0	0.0
非常勤職員	0.6	0.6	0.6	0.6	0.0
(うち登記所外)	(0.0)	(0.0)	(0.0)	(0.0)	(0.0)
業務委託職員(民間)	2.0	6.0	6.0	7.0	11.6

3 従来の実施方法等(従来業務実施における取扱数量)

(1) 乙号事件数 次葉のとおり

(2) 郵送請求收受数

H23.1	H23.2	H23.3	H23.4	H23.5	H23.6	H23.7	H23.8	H23.9	H23.10	H23.11	H23.12	合計
334	370	380	342	382	412	357	368	340	276	298	278	4,137

(3) 印刷/複写/閲覧/付記の割合

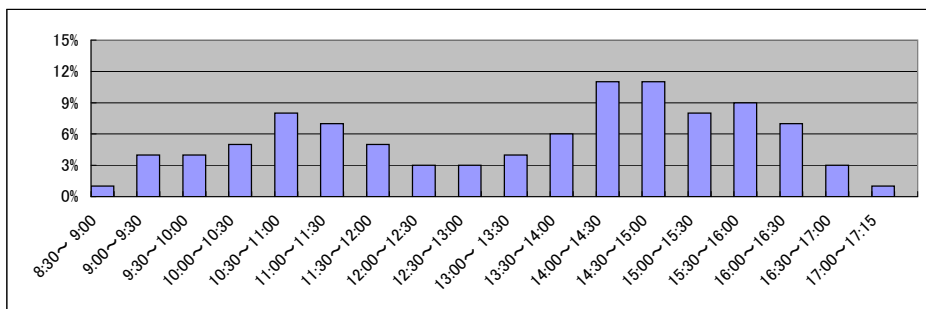
(4) 乙号事件数の曜日別動向

	印刷	複写	閲覧	付記
登記事項証明書	96%	4%		
要約書(閲覧)	4%		96%	
印鑑証明	100%			
地図等の写しの交付	97%	3%		
地図等の閲覧	35%		65%	
その他	0%	0%	0%	0%

月	火	水	木	金
19%	20%	22%	16%	23%

(5) 請求書枚数の時間別動向

8:30~9:00	9:00~9:30	9:30~10:00	10:00~10:30	10:30~11:00	11:00~11:30
1%	4%	4%	5%	8%	7%
11:30~12:00	12:00~12:30	12:30~13:00	13:00~13:30	13:30~14:00	14:00~14:30
5%	3%	3%	4%	6%	11%
14:30~15:00	15:00~15:30	15:30~16:00	16:00~16:30	16:30~17:00	17:00~17:15
11%	8%	9%	7%	3%	1%



局名	大阪法務局②全体 (北・池田・北大阪・枚方・守口・東大阪)	登記所外証明書 発行請求機設置庁		
----	----------------------------------	---------------------	--	--

国が実施した年度
包括的民間委託を実施した年度

1 従来の実施に要した経費(単位:千円)

平成19年度民間委託実施庁:なし

			平成18年度	平成19年度	平成20年度	平成21年度	平成22年度
計	人件費	常勤職員	-	-	-	-	-
		非常勤職員	-	-	-	-	-
		(うち登記所外)	-	-	-	-	-
	委託費等	委託費	-	-	-	-	-

平成20年度民間委託実施庁:なし

			平成18年度	平成19年度	平成20年度	平成21年度	平成22年度
計	人件費	常勤職員	-	-	-	-	-
		非常勤職員	-	-	-	-	-
		(うち登記所外)	-	-	-	-	-
	委託費等	委託費	-	-	-	-	-

平成21年度民間委託実施庁:北, 池田, 北大阪

			平成18年度	平成19年度	平成20年度	平成21年度	平成22年度
計	人件費	常勤職員	118,566	132,936	131,320	0	0
		非常勤職員	4,453	4,597	4,621	0	0
		(うち登記所外)	(0)	(0)	(0)	(0)	(0)
	委託費等	委託費	78,342	105,832	74,719	168,372	164,158

平成22年度民間委託実施庁:なし

			平成18年度	平成19年度	平成20年度	平成21年度	平成22年度
計	人件費	常勤職員	-	-	-	-	-
		非常勤職員	-	-	-	-	-
		(うち登記所外)	-	-	-	-	-
	委託費等	委託費	-	-	-	-	-

平成23年度民間委託実施庁(新規分):枚方, 守口, 東大阪

			平成18年度	平成19年度	平成20年度	平成21年度	平成22年度
計	人件費	常勤職員	-	78,409	79,281	127,999	127,146
		非常勤職員	-	2,548	2,749	4,703	4,296
		(うち登記所外)	-	(0)	(0)	(0)	(0)
	委託費等	委託費	-	130,880	112,556	168,898	159,797

2 従来の実施に要した人員(単位:人)

平成19年度民間委託実施庁:なし

		平成18年度	平成19年度	平成20年度	平成21年度	平成22年度
常勤職員		-	-	-	-	-
非常勤職員		-	-	-	-	-
(うち登記所外)		-	-	-	-	-
業務委託職員(民間)		-	-	-	-	-

平成20年度民間委託実施庁:なし

		平成18年度	平成19年度	平成20年度	平成21年度	平成22年度
常勤職員		-	-	-	-	-
非常勤職員		-	-	-	-	-
(うち登記所外)		-	-	-	-	-
業務委託職員(民間)		-	-	-	-	-

平成21年度民間委託実施庁:北, 池田, 北大阪

		平成18年度	平成19年度	平成20年度	平成21年度	平成22年度
常勤職員		19.0	22.0	22.0	0.0	0.0
非常勤職員		3.2	3.2	3.2	0.0	0.0
(うち登記所外)		(0.0)	(0.0)	(0.0)	(0.0)	(0.0)
業務委託職員(民間)		19.0	18.6	22.0	56.9	53.4

平成22年度民間委託実施庁:なし

		平成18年度	平成19年度	平成20年度	平成21年度	平成22年度
常勤職員		-	-	-	-	-
非常勤職員		-	-	-	-	-
(うち登記所外)		-	-	-	-	-
業務委託職員(民間)		-	-	-	-	-

平成23年度民間委託実施庁(新規分):枚方, 守口, 東大阪

		平成18年度	平成19年度	平成20年度	平成21年度	平成22年度
常勤職員		-	12.0	12.0	21.0	21.0
非常勤職員		-	1.8	1.8	3.1	2.6
(うち登記所外)		-	(0.0)	(0.0)	(0.0)	(0.0)
業務委託職員(民間)		-	11.0	11.0	14.4	14.5

局名	大阪法務局②
庁名	北出張所
登記所外証明書 発行請求機設置場所	
備考	

国が実施した年度
包括的民間委託を実施した年度

1 従来の実施に要した経費

(単位:千円)

			平成18年度	平成19年度	平成20年度	平成21年度	平成22年度
人件費	常勤職員		51,698	52,856	48,564	0	0
		非常勤職員	1,784	1,852	1,917	0	0
		(うち登記所外)	(0)	(0)	(0)	(0)	(0)
	物件費		0	0	0	0	0
	委託費等	委託費	38,879	60,329	33,870	121,542	107,019
	成功報酬等	0	0	0	0	0	
	旅費その他	0	0	0	0	0	
計(a)			92,361	115,037	84,351	121,542	107,019
参考	退職給付費用		7,590	10,317	6,910	0	0
	減価償却費		0	0	0	0	0
値(b)	間接部門費		1,466	1,466	1,417	0	0
(a)+(b)			101,417	126,820	92,678	121,542	107,019

2 従来の実施に要した人員

(単位:人)

	平成18年度	平成19年度	平成20年度	平成21年度	平成22年度
常勤職員	8.0	8.0	8.0	0.0	0.0
非常勤職員	1.3	1.3	1.3	0.0	0.0
(うち登記所外)	(0.0)	(0.0)	(0.0)	(0.0)	(0.0)
業務委託職員(民間)	8.0	6.0	9.0	25.7	26.8

3 従来の実施方法等(従来業務実施における取扱数量)

(1) 乙号事件数 次葉のとおり

(2) 郵送請求收受数

H23.1	H23.2	H23.3	H23.4	H23.5	H23.6	H23.7	H23.8	H23.9	H23.10	H23.11	H23.12	合計
508	528	538	585	517	558	518	589	533	472	471	408	6,225

(3) 印刷/複写/閲覧/付記の割合

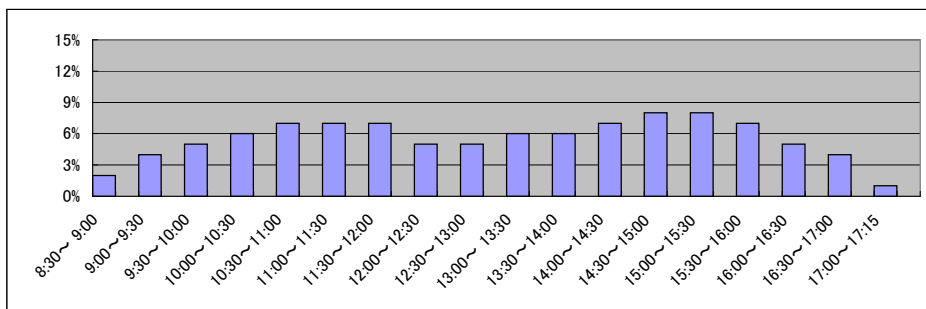
(4) 乙号事件数の曜日別動向

	印刷	複写	閲覧	付記
登記事項証明書	99%	1%		
要約書(閲覧)	91%		9%	
印鑑証明	100%			
地図等の写しの交付	100%	0%		
地図等の閲覧	90%		10%	
その他	0%	0%	0%	0%

月	火	水	木	金
14%	24%	11%	39%	12%

(5) 請求書枚数の時間別動向

8:30~9:00	9:00~9:30	9:30~10:00	10:00~10:30	10:30~11:00	11:00~11:30
	2%	4%	5%	6%	7%
11:30~12:00	12:00~12:30	12:30~13:00	13:00~13:30	13:30~14:00	14:00~14:30
7%	5%	5%	6%	6%	7%
14:30~15:00	15:00~15:30	15:30~16:00	16:00~16:30	16:30~17:00	17:00~17:15
8%	8%	7%	5%	4%	1%



局名	大阪法務局②
庁名	池田出張所
登記所外証明書 発行請求機設置場所	
備考	

国が実施した年度
包括的民間委託を実施した年度

1 従来の実施に要した経費

(単位:千円)

			平成18年度	平成19年度	平成20年度	平成21年度	平成22年度
人件費	常勤職員		16,722	33,021	31,122	0	0
		非常勤職員	898	928	873	0	0
		(うち登記所外)	(0)	(0)	(0)	(0)	(0)
	物件費		0	0	0	0	0
	委託費等	委託費	8,877	20,052	15,316	16,254	24,323
	成功報酬等	0	0	0	0	0	
	旅費その他	0	0	0	0	0	
計(a)			26,497	54,001	47,311	16,254	24,323
参	退職給付費用		2,846	7,738	5,182	0	0
考	減価償却費		0	0	0	0	0
値(b)	間接部門費		549	1,099	1,063	0	0
(a)+(b)			29,892	62,838	53,556	16,254	24,323

2 従来の実施に要した人員

(単位:人)

	平成18年度	平成19年度	平成20年度	平成21年度	平成22年度
常勤職員	3.0	6.0	6.0	0.0	0.0
非常勤職員	0.6	0.6	0.6	0.0	0.0
(うち登記所外)	(0.0)	(0.0)	(0.0)	(0.0)	(0.0)
業務委託職員(民間)	2.0	5.6	6.0	12.5	9.6

3 従来の実施方法等(従来業務実施における取扱数量)

(1) 乙号事件数 次葉のとおり

(2) 郵送請求收受数

H23.1	H23.2	H23.3	H23.4	H23.5	H23.6	H23.7	H23.8	H23.9	H23.10	H23.11	H23.12	合計
274	318	274	296	278	294	301	338	311	261	244	238	3,427

(3) 印刷/複写/閲覧/付記の割合

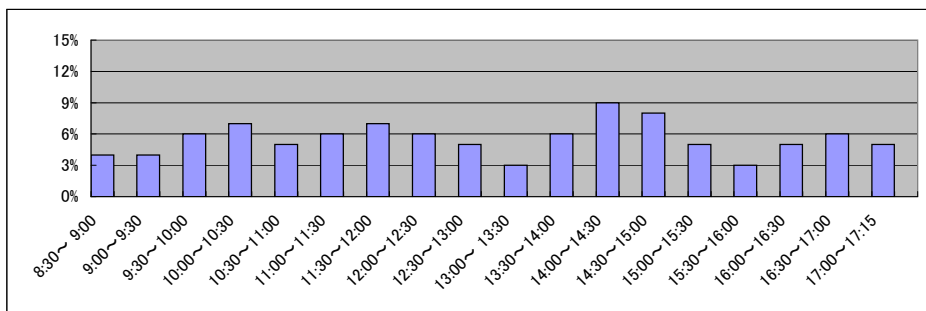
(4) 乙号事件数の曜日別動向

	印刷	複写	閲覧	付記
登記事項証明書	82%	18%		
要約書(閲覧)	98%		2%	
印鑑証明	100%			
地図等の写しの交付	100%	0%		
地図等の閲覧	90%		10%	
その他	0%	0%	0%	0%

月	火	水	木	金
21%	20%	18%	19%	22%

(5) 請求書枚数の時間別動向

8:30~9:00	9:00~9:30	9:30~10:00	10:00~10:30	10:30~11:00	11:00~11:30
	4%	4%	6%	7%	5%
11:30~12:00	12:00~12:30	12:30~13:00	13:00~13:30	13:30~14:00	14:00~14:30
7%	6%	5%	3%	6%	9%
14:30~15:00	15:00~15:30	15:30~16:00	16:00~16:30	16:30~17:00	17:00~17:15
8%	5%	3%	5%	6%	5%



局名	大阪法務局②
庁名	北大阪支局
登記所外証明書 発行請求機設置場所	
備考	

国が実施した年度
包括的民間委託を実施した年度

1 従来の実施に要した経費

(単位:千円)

			平成18年度	平成19年度	平成20年度	平成21年度	平成22年度
人件費	常勤職員		50,146	47,059	51,634	0	0
		非常勤職員	1,771	1,817	1,831	0	0
		(うち登記所外)	(0)	(0)	(0)	(0)	(0)
	物件費		0	0	0	0	0
	委託費等	委託費	30,586	25,451	25,533	30,576	32,816
	成功報酬等	0	0	0	0	0	
	旅費その他	0	0	0	0	0	
計(a)			82,503	74,327	78,998	30,576	32,816
参	退職給付費用		7,590	10,317	6,910	0	0
考	減価償却費		0	0	0	0	0
値(b)	間接部門費		1,466	1,466	1,417	0	0
(a)+(b)			91,559	86,110	87,325	30,576	32,816

2 従来の実施に要した人員

(単位:人)

	平成18年度	平成19年度	平成20年度	平成21年度	平成22年度
常勤職員	8.0	8.0	8.0	0.0	0.0
非常勤職員	1.3	1.3	1.3	0.0	0.0
(うち登記所外)	(0.0)	(0.0)	(0.0)	(0.0)	(0.0)
業務委託職員(民間)	9.0	7.0	7.0	18.7	17.0

3 従来の実施方法等(従来業務実施における取扱数量)

(1) 乙号事件数 次葉のとおり

(2) 郵送請求收受数

H23.1	H23.2	H23.3	H23.4	H23.5	H23.6	H23.7	H23.8	H23.9	H23.10	H23.11	H23.12	合計
696	509	628	493	417	502	440	641	574	555	743	400	6,598

(3) 印刷/複写/閲覧/付記の割合

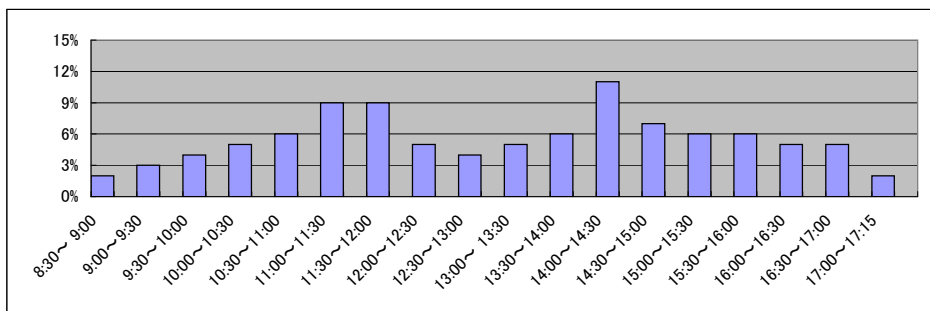
(4) 乙号事件数の曜日別動向

	印刷	複写	閲覧	付記
登記事項証明書	97%	3%		
要約書(閲覧)	99%		1%	
印鑑証明	100%			
地図等の写しの交付	95%	5%		
地図等の閲覧	91%		9%	
その他	0%	0%	0%	0%

月	火	水	木	金
18%	22%	20%	20%	20%

(5) 請求書枚数の時間別動向

8:30~9:00	9:00~9:30	9:30~10:00	10:00~10:30	10:30~11:00	11:00~11:30
	2%	3%	4%	5%	9%
11:30~12:00	12:00~12:30	12:30~13:00	13:00~13:30	13:30~14:00	14:00~14:30
9%	5%	4%	5%	6%	11%
14:30~15:00	15:00~15:30	15:30~16:00	16:00~16:30	16:30~17:00	17:00~17:15
7%	6%	6%	5%	5%	2%



局名	大阪法務局②
庁名	枚方出張所
登記所外証明書 発行請求機設置場所	
備考	

国が実施した年度
包括的民間委託を実施した年度

1 従来の実施に要した経費

(単位:千円)

			平成18年度	平成19年度	平成20年度	平成21年度	平成22年度
人件費	常勤職員		-	40,195	40,431	39,277	39,006
		非常勤職員	-	920	960	954	1,091
		(うち登記所外)	-	(0)	(0)	(0)	(0)
	物件費		-	0	0	0	0
		委託費等		-	20,557	15,545	10,688
成功報酬等			-	0	0	0	0
	旅費その他		-	0	0	0	0
計(a)			-	61,672	56,936	50,919	47,469
参 考 値(b)	退職給付費用		-	7,738	5,182	5,824	5,086
	減価償却費		-	0	0	0	0
			-	1,063	1,063	1,063	1,062
(a)+(b)			-	70,473	63,181	57,806	53,617

2 従来の実施に要した人員

(単位:人)

	平成18年度	平成19年度	平成20年度	平成21年度	平成22年度
常勤職員	-	6.0	6.0	6.0	6.0
非常勤職員	-	0.6	0.6	0.6	0.6
(うち登記所外)	-	(0.0)	(0.0)	(0.0)	(0.0)
業務委託職員(民間)	-	4.0	4.0	4.0	4.0

3 従来の実施方法等(従来業務実施における取扱数量)

(1) 乙号事件数 次葉のとおり

(2) 郵送請求收受数

H23.1	H23.2	H23.3	H23.4	H23.5	H23.6	H23.7	H23.8	H23.9	H23.10	H23.11	H23.12	合計
242	282	218	285	245	263	194	231	267	184	209	164	2,784

(3) 印刷/複写/閲覧/付記の割合

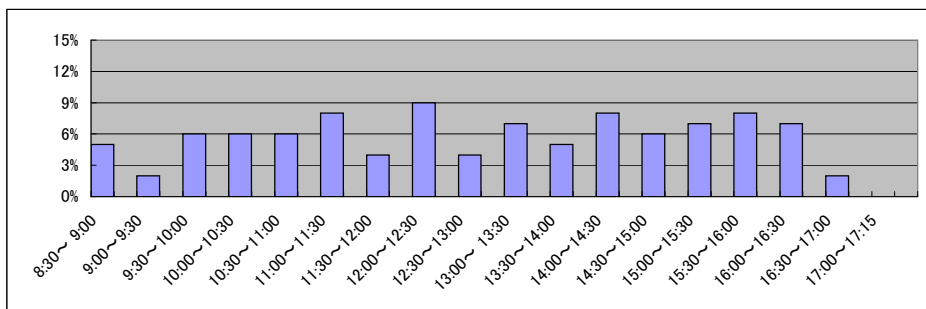
(4) 乙号事件数の曜日別動向

	印刷	複写	閲覧	付記
登記事項証明書	99%	1%		
要約書(閲覧)	100%		0%	
印鑑証明	100%			
地図等の写しの交付	100%	0%		
地図等の閲覧	78%		22%	
その他	0%	0%	0%	0%

月	火	水	木	金
24%	21%	16%	21%	18%

(5) 請求書枚数の時間別動向

8:30~9:00	9:00~9:30	9:30~10:00	10:00~10:30	10:30~11:00	11:00~11:30
5%	2%	6%	6%	6%	8%
11:30~12:00	12:00~12:30	12:30~13:00	13:00~13:30	13:30~14:00	14:00~14:30
4%	9%	4%	7%	5%	8%
14:30~15:00	15:00~15:30	15:30~16:00	16:00~16:30	16:30~17:00	17:00~17:15
6%	7%	8%	7%	2%	0%



局名	大阪法務局②
庁名	守口出張所
登記所外証明書 発行請求機設置場所	
備考	

国が実施した年度
包括的民間委託を実施した年度

1 従来の実施に要した経費

(単位:千円)

			平成18年度	平成19年度	平成20年度	平成21年度	平成22年度
人件費	常勤職員		-	16,614	16,803	16,378	16,334
		非常勤職員	-	928	946	958	1,073
		(うち登記所外)	-	(0)	(0)	(0)	(0)
	物件費		-	0	0	0	0
		委託費等		-	18,721	8,629	9,127
成功報酬等			-	0	0	0	0
	旅費その他		-	0	0	0	0
計(a)		-	36,263	26,378	26,463	20,938	
参	退職給付費用		-	3,869	2,591	2,912	2,543
考	減価償却費		-	0	0	0	0
値(b)	間接部門費		-	531	531	531	531
(a)+(b)		-	40,663	29,500	29,906	24,012	

2 従来の実施に要した人員

(単位:人)

	平成18年度	平成19年度	平成20年度	平成21年度	平成22年度
常勤職員	-	3.0	3.0	3.0	3.0
非常勤職員	-	0.6	0.6	0.6	0.6
(うち登記所外)	-	(0.0)	(0.0)	(0.0)	(0.0)
業務委託職員(民間)	-	4.0	4.0	3.4	3.5

3 従来の実施方法等(従来業務実施における取扱数量)

(1) 乙号事件数 次葉のとおり

(2) 郵送請求收受数

H23.1	H23.2	H23.3	H23.4	H23.5	H23.6	H23.7	H23.8	H23.9	H23.10	H23.11	H23.12	合計
136	113	137	147	102	110	114	139	115	90	122	100	1,425

(3) 印刷/複写/閲覧/付記の割合

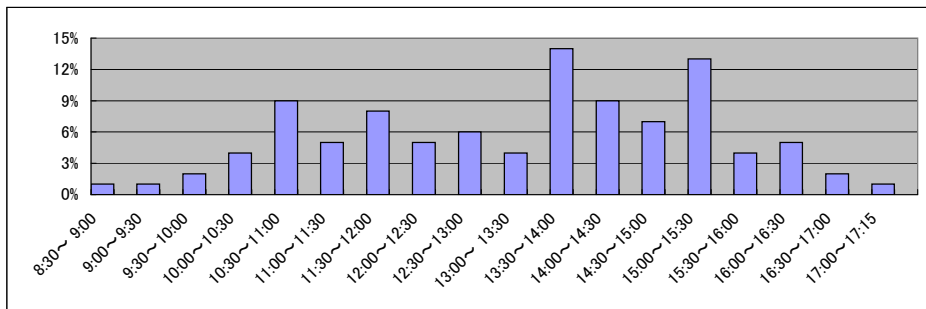
(4) 乙号事件数の曜日別動向

	印刷	複写	閲覧	付記
登記事項証明書	98%	2%		
要約書(閲覧)	90%		10%	
印鑑証明	100%			
地図等の写しの交付	100%	0%		
地図等の閲覧	90%		10%	
その他	0%	0%	0%	0%

月	火	水	木	金
21%	17%	18%	27%	17%

(5) 請求書枚数の時間別動向

8:30~9:00	9:00~9:30	9:30~10:00	10:00~10:30	10:30~11:00	11:00~11:30
	1%	1%	2%	4%	5%
11:30~12:00	12:00~12:30	12:30~13:00	13:00~13:30	13:30~14:00	14:00~14:30
8%	5%	6%	4%	14%	9%
14:30~15:00	15:00~15:30	15:30~16:00	16:00~16:30	16:30~17:00	17:00~17:15
7%	13%	4%	5%	2%	1%



局名	大阪法務局②
庁名	東大阪支局
登記所外証明書 発行請求機設置場所	
備考	

国が実施した年度
包括的民間委託を実施した年度

1 従来の実施に要した経費

(単位:千円)

			平成18年度	平成19年度	平成20年度	平成21年度	平成22年度
人件費	常勤職員		-	21,600	22,047	72,344	71,806
		非常勤職員	-	700	843	2,791	2,132
		(うち登記所外)	-	(0)	(0)	(0)	(0)
	物件費		-	0	0	0	0
	委託費等	委託費	-	10,645	6,352	16,381	17,452
	成功報酬等	-	0	0	0	0	
	旅費その他	-	0	0	0	0	
計(a)			-	32,945	29,242	91,516	91,390
参 考 値(b)	退職給付費用		-	3,869	2,591	11,650	10,172
	減価償却費		-	0	0	0	0
	間接部門費		-	531	531	2,125	2,125
(a)+(b)			-	37,345	32,364	105,291	103,687

2 従来の実施に要した人員

(単位:人)

	平成18年度	平成19年度	平成20年度	平成21年度	平成22年度
常勤職員	-	3.0	3.0	12.0	12.0
非常勤職員	-	0.6	0.6	1.9	1.3
(うち登記所外)	-	(0.0)	(0.0)	(0.0)	(0.0)
業務委託職員(民間)	-	3.0	3.0	7.0	7.0

3 従来の実施方法等(従来業務実施における取扱数量)

(1) 乙号事件数 次葉のとおり

(2) 郵送請求收受数

H23.1	H23.2	H23.3	H23.4	H23.5	H23.6	H23.7	H23.8	H23.9	H23.10	H23.11	H23.12	合計
772	841	741	708	647	674	563	689	603	537	639	508	7,922

(3) 印刷/複写/閲覧/付記の割合

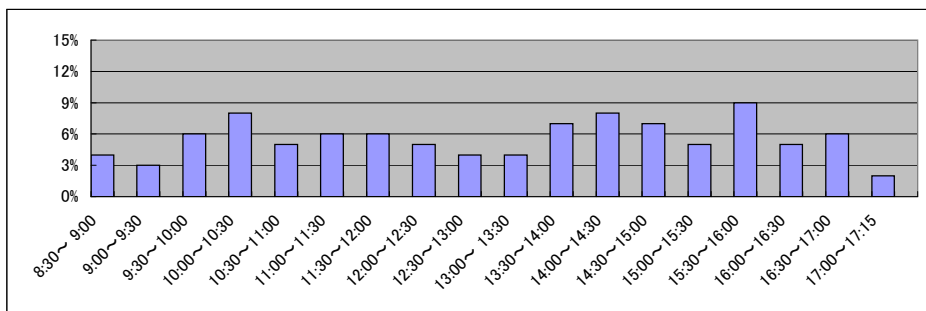
(4) 乙号事件数の曜日別動向

	印刷	複写	閲覧	付記
登記事項証明書	99%	1%		
要約書(閲覧)	100%		0%	
印鑑証明	100%			
地図等の写しの交付	100%	0%		
地図等の閲覧	100%		0%	
その他	0%	0%	0%	0%

月	火	水	木	金
15%	34%	21%	17%	13%

(5) 請求書枚数の時間別動向

8:30~9:00	9:00~9:30	9:30~10:00	10:00~10:30	10:30~11:00	11:00~11:30
	4%	3%	6%	8%	5%
11:30~12:00	12:00~12:30	12:30~13:00	13:00~13:30	13:30~14:00	14:00~14:30
6%	5%	4%	4%	7%	8%
14:30~15:00	15:00~15:30	15:30~16:00	16:00~16:30	16:30~17:00	17:00~17:15
7%	5%	9%	5%	6%	2%



局名	京都地方税务局全体	登記所外証明書 発行請求機設置庁		
----	-----------	---------------------	--	--

国が実施した年度
包括的民間委託を実施した年度

1 従来の実施に要した経費(単位:千円)

平成19年度民間委託実施庁: 本局

			平成18年度	平成19年度	平成20年度	平成21年度	平成22年度
人件費	常勤職員		55,304	0	0	0	0
	非常勤職員		3,337	0	0	0	0
	(うち登記所外)		(0)	(0)	(0)	(0)	(0)
委託費等	委託費		44,825	108,822	58,123	58,123	58,075
計			103,466	108,822	58,123	58,123	58,075

平成20年度民間委託実施庁: なし

			平成18年度	平成19年度	平成20年度	平成21年度	平成22年度
人件費	常勤職員		-	-	-	-	-
	非常勤職員		-	-	-	-	-
	(うち登記所外)		-	-	-	-	-
委託費等	委託費		-	-	-	-	-
計			-	-	-	-	-

平成21年度民間委託実施庁: 嵯峨・伏見

			平成18年度	平成19年度	平成20年度	平成21年度	平成22年度
人件費	常勤職員		29,111	36,261	35,077	0	0
	非常勤職員		0	1,818	0	0	0
	(うち登記所外)		(0)	(0)	(0)	(0)	(0)
委託費等	委託費		26,485	24,800	20,591	51,761	51,760
計			55,596	62,879	55,668	51,761	51,760

平成22年度民間委託実施庁: 宇治・木津

			平成18年度	平成19年度	平成20年度	平成21年度	平成22年度
人件費	常勤職員		28,839	29,541	31,150	22,642	0
	非常勤職員		926	2,442	961	952	0
	(うち登記所外)		(0)	(0)	(0)	(0)	(0)
委託費等	委託費		17,349	17,221	15,399	15,245	31,752
計			47,114	49,204	47,510	38,839	31,752

平成23年度民間委託実施庁(新規分): 園部・宮津・京丹後・舞鶴・福知山・亀岡

			平成18年度	平成19年度	平成20年度	平成21年度	平成22年度
人件費	常勤職員		-	24,103	30,454	32,315	30,427
	非常勤職員		-	5,727	5,717	5,695	5,605
	(うち登記所外)		-	(0)	(0)	(0)	(0)
委託費等	委託費		-	0	6,445	4,315	3,675
計			-	29,830	42,616	42,325	39,707

2 従来の実施に要した人員(単位:人)

平成19年度民間委託実施庁: 本局

		平成18年度	平成19年度	平成20年度	平成21年度	平成22年度
常勤職員		9.0	0.0	0.0	0.0	0.0
非常勤職員		2.5	0.0	0.0	0.0	0.0
(うち登記所外)		(0.0)	(0.0)	(0.0)	(0.0)	(0.0)
業務委託職員(民間)		13.0	23.0	22.6	22.0	22.0

平成20年度民間委託実施庁:

		平成18年度	平成19年度	平成20年度	平成21年度	平成22年度
常勤職員		-	-	-	-	-
非常勤職員		-	-	-	-	-
(うち登記所外)		-	-	-	-	-
業務委託職員(民間)		-	-	-	-	-

平成21年度民間委託実施庁: 嵯峨・伏見

		平成18年度	平成19年度	平成20年度	平成21年度	平成22年度
常勤職員		5.0	6.0	6.0	0.0	0.0
非常勤職員		0.0	1.2	0.0	0.0	0.0
(うち登記所外)		(0.0)	(0.0)	(0.0)	(0.0)	(0.0)
業務委託職員(民間)		8.0	6.8	6.0	13.0	13.2

平成22年度民間委託実施庁: 宇治・木津

		平成18年度	平成19年度	平成20年度	平成21年度	平成22年度
常勤職員		5.0	5.0	5.0	5.0	0.0
非常勤職員		0.6	1.6	0.6	0.6	0.0
(うち登記所外)		(0.0)	(0.0)	(0.0)	(0.0)	(0.0)
業務委託職員(民間)		4.0	4.0	6.0	5.3	7.6

平成23年度民間委託実施庁(新規分): 園部・宮津・京丹後・舞鶴・福知山・亀岡

		平成18年度	平成19年度	平成20年度	平成21年度	平成22年度
常勤職員		-	5.0	5.0	5.0	5.0
非常勤職員		-	3.6	3.6	3.6	3.6
(うち登記所外)		-	(0.0)	(0.0)	(0.0)	(0.0)
業務委託職員(民間)		-	2.0	2.0	2.0	2.0

局名	京都地方務局
庁名	不動産登記部門
登記所外証明書 発行請求機設置場所	
備考	

国が実施した年度
包括的民間委託を実施した年度

1 従来の実施に要した経費

(単位:千円)

			平成18年度	平成19年度	平成20年度	平成21年度	平成22年度
人件費	常勤職員		36,091	0	0	0	0
		非常勤職員	2,177	0	0	0	0
		(うち登記所外)	(0)	(0)	(0)	(0)	(0)
	物件費		0	0	0	0	0
		委託費等	29,251	71,015	37,930	37,930	37,899
成功報酬等		0	0	0	0	0	
	旅費その他	0	0	0	0	0	
計(a)		67,519	71,015	37,930	37,930	37,899	
参 考 値(b)	退職給付費用		5,609	0	0	0	0
	減価償却費		0	0	0	0	0
	間接部門費		1,976	0	0	0	0
(a)+(b)			75,104	71,015	37,930	37,930	37,899

2 従来の実施に要した人員

(単位:人)

	平成18年度	平成19年度	平成20年度	平成21年度	平成22年度
常勤職員	5.9	0.0	0.0	0.0	0.0
非常勤職員	1.6	0.0	0.0	0.0	0.0
(うち登記所外)	(0.0)	(0.0)	(0.0)	(0.0)	(0.0)
業務委託職員(民間)	8.5	15.0	14.7	14.4	14.4

3 従来の実施方法等(従来業務実施における取扱数量)

(1) 乙号事件数 次葉のとおり

(2) 郵送請求收受数

H23.1	H23.2	H23.3	H23.4	H23.5	H23.6	H23.7	H23.8	H23.9	H23.10	H23.11	H23.12	合計
581	619	642	547	630	491	767	658	576	556	613	470	7,150

(3) 印刷/複写/閲覧/付記の割合

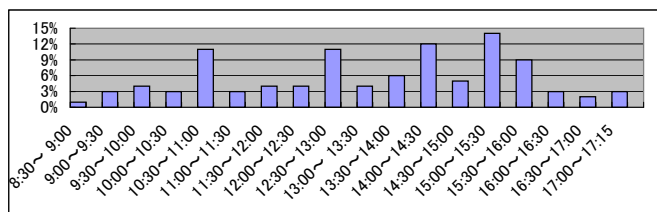
(4) 乙号事件数の曜日別動向

	印刷	複写	閲覧	付記
登記事項証明書	93%	7%		
要約書(閲覧)	98%		2%	
印鑑証明	0%			
地図等の写しの交付	100%	0%		
地図等の閲覧	100%		0%	
その他	0%	0%	0%	0%

月	火	水	木	金
13%	26%	18%	26%	16%

(5) 請求書枚数の時間別動向

8:30~9:00	9:00~9:30	9:30~10:00	10:00~10:30	10:30~11:00	11:00~11:30
1%	3%	4%	3%	11%	3%
11:30~12:00	12:00~12:30	12:30~13:00	13:00~13:30	13:30~14:00	14:00~14:30
4%	4%	11%	4%	6%	12%
14:30~15:00	15:00~15:30	15:30~16:00	16:00~16:30	16:30~17:00	17:00~17:15
5%	14%	9%	3%	2%	3%



局名	京都地方法務局
庁名	法人登記部門
登記所外証明書 発行請求機設置場所	
備考	

国が実施した年度
包括的民間委託を実施した年度

1 従来の実施に要した経費

(単位:千円)

			平成18年度	平成19年度	平成20年度	平成21年度	平成22年度
人件費	常勤職員		19,215	0	0	0	0
		非常勤職員	1,159	0	0	0	0
		(うち登記所外)	(0)	(0)	(0)	(0)	(0)
	物件費		0	0	0	0	0
	委託費等	委託費	15,573	37,808	20,193	20,193	20,176
	成功報酬等	0	0	0	0	0	
	旅費その他	0	0	0	0	0	
計(a)			35,947	37,808	20,193	20,193	20,176
参考値(b)	退職給付費用		2,986	0	0	0	0
	減価償却費		0	0	0	0	0
	間接部門費		1,052	0	0	0	0
(a)+(b)			39,985	37,808	20,193	20,193	20,176

2 従来の実施に要した人員

(単位:人)

	平成18年度	平成19年度	平成20年度	平成21年度	平成22年度
常勤職員	3.1	0.0	0.0	0.0	0.0
非常勤職員	0.9	0.0	0.0	0.0	0.0
(うち登記所外)	(0.0)	(0.0)	(0.0)	(0.0)	(0.0)
業務委託職員(民間)	4.5	8.0	7.9	7.6	7.6

3 従来の実施方法等(従来業務実施における取扱数量)

(1) 乙号事件数 次葉のとおり

(2) 郵送請求收受数

H23.1	H23.2	H23.3	H23.4	H23.5	H23.6	H23.7	H23.8	H23.9	H23.10	H23.11	H23.12	合計
542	530	531	438	473	494	506	577	514	485	508	435	6,033

(3) 印刷/複写/閲覧/付記の割合

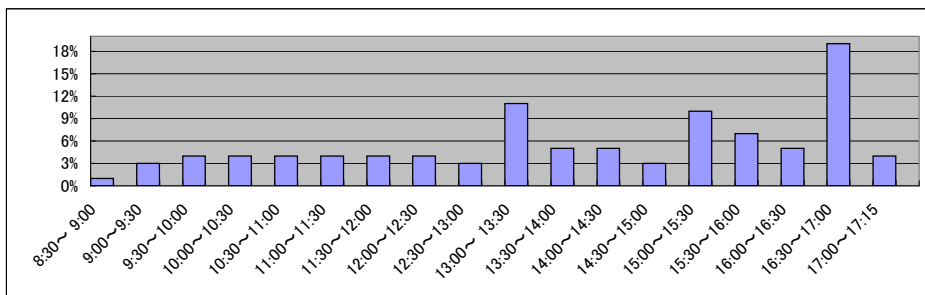
(4) 乙号事件数の曜日別動向

	印刷	複写	閲覧	付記
登記事項証明書	93%	7%		
要約書(閲覧)	67%		33%	
印鑑証明	100%			
地図等の写しの交付	0%	0%		
地図等の閲覧	0%		0%	
その他	0%	0%	0%	0%

月	火	水	木	金
18%	21%	22%	20%	19%

(5) 請求書枚数の時間別動向

8:30~9:00	9:00~9:30	9:30~10:00	10:00~10:30	10:30~11:00	11:00~11:30
	1%	3%	4%	4%	4%
11:30~12:00	12:00~12:30	12:30~13:00	13:00~13:30	13:30~14:00	14:00~14:30
4%	4%	3%	11%	5%	5%
14:30~15:00	15:00~15:30	15:30~16:00	16:00~16:30	16:30~17:00	17:00~17:15
3%	10%	7%	5%	19%	4%



局名	京都地方方法務局
庁名	嵯峨出張所
登記所外証明書 発行請求機設置場所	
備考	

国が実施した年度
包括的民間委託を実施した年度

1 従来の実施に要した経費

(単位:千円)

			平成18年度	平成19年度	平成20年度	平成21年度	平成22年度
人件費	常勤職員		11,126	17,158	15,517	0	0
		非常勤職員	0	960	0	0	0
		(うち登記所外)	(0)	(0)	(0)	(0)	(0)
	物件費		0	0	0	0	0
	委託費等	委託費	10,691	11,320	10,567	27,249	26,614
	成功報酬等	0	0	0	0	0	
	旅費その他	0	0	0	0	0	
計(a)			21,817	29,438	26,084	27,249	26,614
参 考 値(b)	退職給付費用		1,897	3,869	2,591	0	0
	減価償却費		0	0	0	0	0
	間接部門費		711	1,067	1,128	0	0
(a)+(b)			24,425	34,374	29,803	27,249	26,614

2 従来の実施に要した人員

(単位:人)

	平成18年度	平成19年度	平成20年度	平成21年度	平成22年度
常勤職員	2.0	3.0	3.0	0.0	0.0
非常勤職員	0.0	0.6	0.0	0.0	0.0
(うち登記所外)	(0.0)	(0.0)	(0.0)	(0.0)	(0.0)
業務委託職員(民間)	4.0	2.8	3.0	6.8	6.4

3 従来の実施方法等(従来業務実施における取扱数量)

(1) 乙号事件数 次葉のとおり

(2) 郵送請求收受数

H23.1	H23.2	H23.3	H23.4	H23.5	H23.6	H23.7	H23.8	H23.9	H23.10	H23.11	H23.12	合計
258	307	361	325	305	313	278	273	295	281	305	237	3,538

(3) 印刷/複写/閲覧/付記の割合

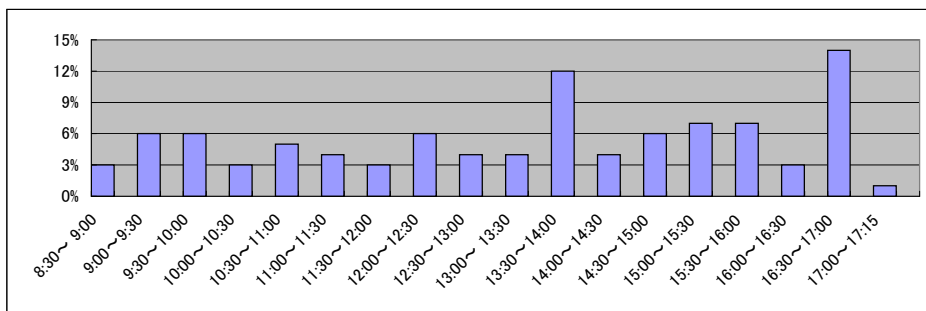
(4) 乙号事件数の曜日別動向

	印刷	複写	閲覧	付記
登記事項証明書	99%	1%		
要約書(閲覧)	7%		93%	
印鑑証明	100%			
地図等の写しの交付	100%	0%		
地図等の閲覧	100%		0%	
その他	0%	0%	0%	0%

月	火	水	木	金
18%	22%	19%	23%	18%

(5) 請求書枚数の時間別動向

8:30~9:00	9:00~9:30	9:30~10:00	10:00~10:30	10:30~11:00	11:00~11:30
	3%	6%	6%	3%	5%
11:30~12:00	12:00~12:30	12:30~13:00	13:00~13:30	13:30~14:00	14:00~14:30
3%	6%	4%	4%	12%	4%
14:30~15:00	15:00~15:30	15:30~16:00	16:00~16:30	16:30~17:00	17:00~17:15
6%	7%	7%	3%	14%	1%



局名	京都地方法務局
庁名	伏見出張所
登記所外証明書 発行請求機設置場所	
備考	

国が実施した年度
包括的民間委託を実施した年度

1 従来の実施に要した経費

(単位:千円)

			平成18年度	平成19年度	平成20年度	平成21年度	平成22年度
人件費	常勤職員		17,985	19,103	19,560	0	0
		非常勤職員	0	858	0	0	0
		(うち登記所外)	(0)	(0)	(0)	(0)	(0)
	委託費等	委託費	15,794	13,480	10,024	24,512	25,146
		成功報酬等	0	0	0	0	0
旅費その他		0	0	0	0	0	
計(a)		33,779	33,441	29,584	24,512	25,146	
参 考 値(b)	退職給付費用		2,846	3,869	2,591	0	0
	減価償却費		0	0	0	0	0
	間接部門費		1,067	1,067	1,128	0	0
(a)+(b)			37,692	38,377	33,303	24,512	25,146

2 従来の実施に要した人員

(単位:人)

	平成18年度	平成19年度	平成20年度	平成21年度	平成22年度
常勤職員	3.0	3.0	3.0	0.0	0.0
非常勤職員	0.0	0.6	0.0	0.0	0.0
(うち登記所外)	(0.0)	(0.0)	(0.0)	(0.0)	(0.0)
業務委託職員(民間)	4.0	4.0	3.0	6.2	6.8

3 従来の実施方法等(従来業務実施における取扱数量)

(1) 乙号事件数 次葉のとおり

(2) 郵送請求收受数

H23.1	H23.2	H23.3	H23.4	H23.5	H23.6	H23.7	H23.8	H23.9	H23.10	H23.11	H23.12	合計
278	379	392	363	363	324	397	381	383	332	398	304	4,294

(3) 印刷/複写/閲覧/付記の割合

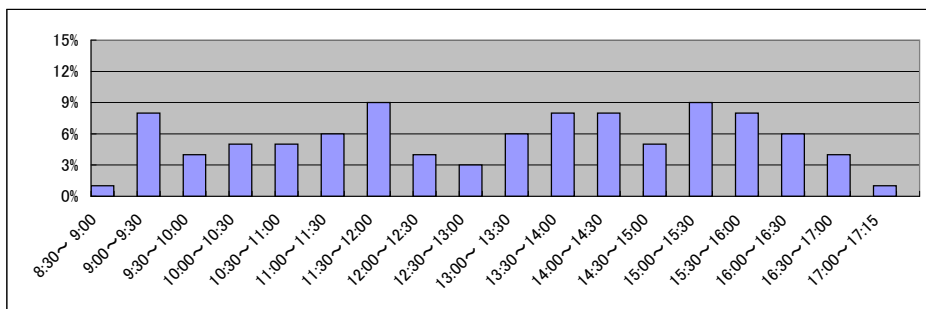
(4) 乙号事件数の曜日別動向

	印刷	複写	閲覧	付記
登記事項証明書	92%	8%		
要約書(閲覧)	100%		0%	
印鑑証明	100%			
地図等の写しの交付	100%	0%		
地図等の閲覧	100%		0%	
その他	0%	0%	0%	0%

月	火	水	木	金
20%	16%	25%	20%	19%

(5) 請求書枚数の時間別動向

8:30~9:00	9:00~9:30	9:30~10:00	10:00~10:30	10:30~11:00	11:00~11:30
1%	8%	4%	5%	5%	6%
11:30~12:00	12:00~12:30	12:30~13:00	13:00~13:30	13:30~14:00	14:00~14:30
9%	4%	3%	6%	8%	8%
14:30~15:00	15:00~15:30	15:30~16:00	16:00~16:30	16:30~17:00	17:00~17:15
5%	9%	8%	6%	4%	1%



局名	京都地方法務局
庁名	宇治支局
登記所外証明書 発行請求機設置場所	
備考	

国が実施した年度
包括的民間委託を実施した年度

1 従来の実施に要した経費

(単位:千円)

			平成18年度	平成19年度	平成20年度	平成21年度	平成22年度
人件費	常勤職員		23,677	22,644	24,487	18,213	0
		非常勤職員	0	1,473	0	0	0
		(うち登記所外)	(0)	(0)	(0)	(0)	(0)
	物件費		0	0	0	0	0
		委託費等					
委託費		17,349	17,221	15,399	15,245	23,009	
	成功報酬等	0	0	0	0	0	
	旅費その他	0	0	0	0	0	
計(a)		41,026	41,338	39,886	33,458	23,009	
参	退職給付費用	3,794	5,158	3,454	3,883	0	
考	減価償却費	0	0	0	0	0	
値(b)	間接部門費	1,450	1,450	1,450	1,503	0	
(a)+(b)		46,270	47,946	44,790	38,844	23,009	

2 従来の実施に要した人員

(単位:人)

	平成18年度	平成19年度	平成20年度	平成21年度	平成22年度
常勤職員	4.0	4.0	4.0	4.0	0.0
非常勤職員	0.0	1.0	0.0	0.0	0.0
(うち登記所外)	(0.0)	(0.0)	(0.0)	(0.0)	(0.0)
業務委託職員(民間)	4.0	4.0	6.0	5.3	5.2

3 従来の実施方法等(従来業務実施における取扱数量)

(1) 乙号事件数 次葉のとおり

(2) 郵送請求收受数

H23.1	H23.2	H23.3	H23.4	H23.5	H23.6	H23.7	H23.8	H23.9	H23.10	H23.11	H23.12	合計
118	125	141	136	127	155	109	143	144	119	147	126	1,590

(3) 印刷/複写/閲覧/付記の割合

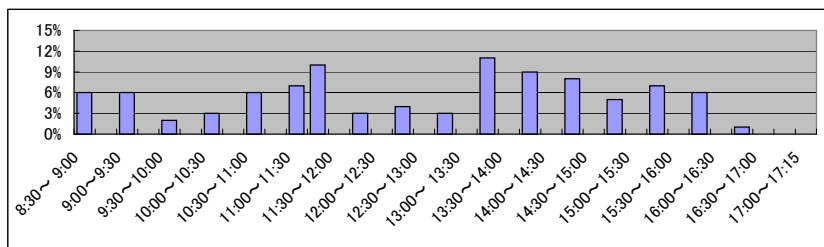
(4) 乙号事件数の曜日別動向

	印刷	複写	閲覧	付記
登記事項証明書	98%	2%		
要約書(閲覧)	98%		2%	
印鑑証明	100%			
地図等の写しの交付	99%	1%		
地図等の閲覧	100%		0%	
その他	0%	0%	0%	0%

月	火	水	木	金
18%	23%	15%	23%	22%

(5) 請求書枚数の時間別動向

8:30~9:00	9:00~9:30	9:30~10:00	10:00~10:30	10:30~11:00	11:00~11:30
	6%	6%	2%	3%	6%
11:30~12:00	12:00~12:30	12:30~13:00	13:00~13:30	13:30~14:00	14:00~14:30
10%	3%	4%	3%	11%	9%
14:30~15:00	15:00~15:30	15:30~16:00	16:00~16:30	16:30~17:00	17:00~17:15
8%	5%	7%	6%	1%	0%



局名	京都地方法務局
庁名	木津出張所
登記所外証明書 発行請求機設置場所	
備考	

国が実施した年度
包括的民間委託を実施した年度

1 従来の実施に要した経費

(単位:千円)

			平成18年度	平成19年度	平成20年度	平成21年度	平成22年度
人件費	常勤職員		5,162	6,897	6,663	4,429	0
		非常勤職員	926	969	961	952	0
		(うち登記所外)	(0)	(0)	(0)	(0)	(0)
	物件費		0	0	0	0	0
		委託費等					
委託費		0	0	0	0	8,743	
成功報酬等		0	0	0	0	0	
旅費その他		0	0	0	0	0	
計(a)		6,088	7,866	7,624	5,381	8,743	
参 考 値(b)	退職給付費用		948	1,289	863	970	0
	減価償却費		0	0	0	0	0
	間接部門費		362	362	362	375	0
(a)+(b)		7,398	9,517	8,849	6,726	8,743	

2 従来の実施に要した人員

(単位:人)

	平成18年度	平成19年度	平成20年度	平成21年度	平成22年度
常勤職員	1.0	1.0	1.0	1.0	0.0
非常勤職員	0.6	0.6	0.6	0.6	0.0
(うち登記所外)	(0.0)	(0.0)	(0.0)	(0.0)	(0.0)
業務委託職員(民間)	0.0	0.0	0.0	0.0	2.4

3 従来の実施方法等(従来業務実施における取扱数量)

(1) 乙号事件数 次葉のとおり

(2) 郵送請求收受数

H23.1	H23.2	H23.3	H23.4	H23.5	H23.6	H23.7	H23.8	H23.9	H23.10	H23.11	H23.12	合計
27	32	38	42	37	47	44	35	47	38	31	23	441

(3) 印刷/複写/閲覧/付記の割合

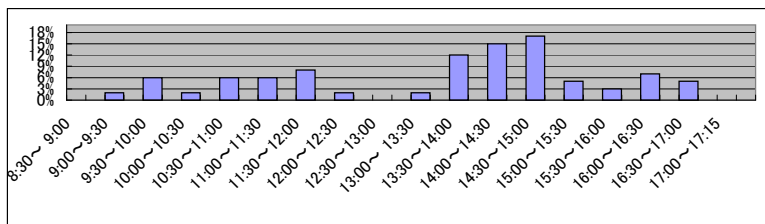
(4) 乙号事件数の曜日別動向

	印刷	複写	閲覧	付記
登記事項証明書	100%	0%		
要約書(閲覧)	94%		6%	
印鑑証明	100%			
地図等の写しの交付	100%	0%		
地図等の閲覧	100%		0%	
その他	0%	0%	0%	0%

月	火	水	木	金
20%	20%	17%	23%	21%

(5) 請求書枚数の時間別動向

8:30~9:00	9:00~9:30	9:30~10:00	10:00~10:30	10:30~11:00	11:00~11:30
0%	2%	6%	2%	6%	6%
11:30~12:00	12:00~12:30	12:30~13:00	13:00~13:30	13:30~14:00	14:00~14:30
8%	2%	0%	2%	12%	15%
14:30~15:00	15:00~15:30	15:30~16:00	16:00~16:30	16:30~17:00	17:00~17:15
17%	5%	3%	7%	5%	0%



局名	京都地方務局
庁名	園部支局
登記所外証明書 発行請求機設置場所	
備考	

国が実施した年度
包括的民間委託を実施した年度

1 従来の実施に要した経費

(単位:千円)

			平成18年度	平成19年度	平成20年度	平成21年度	平成22年度
人件費	常勤職員		-	6,170	7,959	7,446	7,636
		非常勤職員	-	960	946	952	962
		(うち登記所外)	-	(0)	(0)	(0)	(0)
	物件費		-	0	0	0	0
		委託費等		-	0	0	0
旅費その他			-	0	0	0	
計(a)		-	7,130	8,905	8,398	8,598	
参 考 値(b)	退職給付費用		-	1,289	863	970	847
	減価償却費		-	0	0	0	0
	間接部門費		-	376	376	376	375
(a)+(b)			-	8,795	10,144	9,744	9,820

2 従来の実施に要した人員

(単位:人)

	平成18年度	平成19年度	平成20年度	平成21年度	平成22年度
常勤職員	-	1.0	1.0	1.0	1.0
非常勤職員	-	0.6	0.6	0.6	0.6
(うち登記所外)	-	(0.0)	(0.0)	(0.0)	(0.0)
業務委託職員(民間)	-	0.0	0.0	0.0	0.0

3 従来の実施方法等(従来業務実施における取扱数量)

(1) 乙号事件数 次葉のとおり

(2) 郵送請求收受数

H23.1	H23.2	H23.3	H23.4	H23.5	H23.6	H23.7	H23.8	H23.9	H23.10	H23.11	H23.12	合計
33	22	28	42	30	41	30	37	35	36	34	31	399

(3) 印刷/複写/閲覧/付記の割合

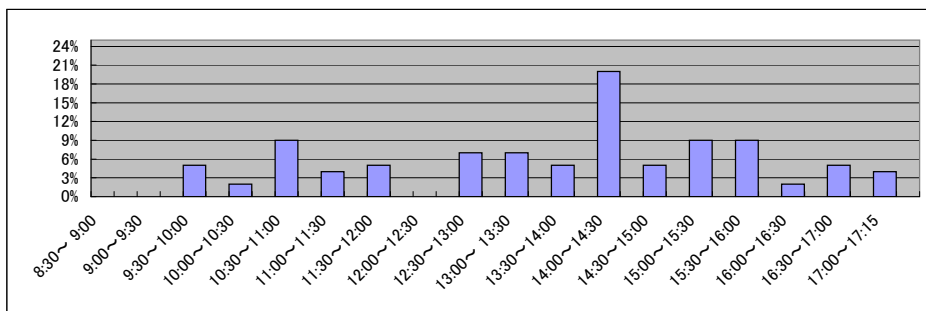
(4) 乙号事件数の曜日別動向

	印刷	複写	閲覧	付記
登記事項証明書	83%	17%		
要約書(閲覧)	93%		7%	
印鑑証明	100%			
地図等の写しの交付	98%	2%		
地図等の閲覧	0%		0%	
その他	0%	0%	0%	

月	火	水	木	金
21%	18%	26%	19%	16%

(5) 請求書枚数の時間別動向

8:30~9:00	9:00~9:30	9:30~10:00	10:00~10:30	10:30~11:00	11:00~11:30
0%	0%	5%	2%	9%	4%
11:30~12:00	12:00~12:30	12:30~13:00	13:00~13:30	13:30~14:00	14:00~14:30
5%	0%	7%	7%	5%	20%
14:30~15:00	15:00~15:30	15:30~16:00	16:00~16:30	16:30~17:00	17:00~17:15
5%	9%	9%	2%	5%	4%



局名	京都地方法務局
庁名	宮津支局
登記所外証明書 発行請求機設置場所	
備考	

国が実施した年度
包括的民間委託を実施した年度

1 従来の実施に要した経費

(単位:千円)

		平成18年度	平成19年度	平成20年度	平成21年度	平成22年度
人件費	常勤職員	-	0	0	0	0
	非常勤職員	-	954	947	939	984
	(うち登記所外)	-	(0)	(0)	(0)	(0)
	物件費	-	0	0	0	0
	委託費等	-	0	0	0	0
	委託費	-	0	0	0	0
	成功報酬等	-	0	0	0	0
	旅費その他	-	0	0	0	0
計(a)		-	954	947	939	984
参 考 値(b)	退職給付費用	-	0	0	0	0
	減価償却費	-	0	0	0	0
	間接部門費	-	0	0	0	0
(a)+(b)		-	954	947	939	984

2 従来の実施に要した人員

(単位:人)

	平成18年度	平成19年度	平成20年度	平成21年度	平成22年度
常勤職員	-	0.0	0.0	0.0	0.0
非常勤職員	-	0.6	0.6	0.6	0.6
(うち登記所外)	-	(0.0)	(0.0)	(0.0)	(0.0)
業務委託職員(民間)	-	0.0	0.0	0.0	0.0

3 従来の実施方法等(従来業務実施における取扱数量)

(1) 乙号事件数 次葉のとおり

(2) 郵送請求收受数

H23.1	H23.2	H23.3	H23.4	H23.5	H23.6	H23.7	H23.8	H23.9	H23.10	H23.11	H23.12	合計
13	16	12	16	14	10	10	11	11	14	10	21	158

(3) 印刷/複写/閲覧/付記の割合

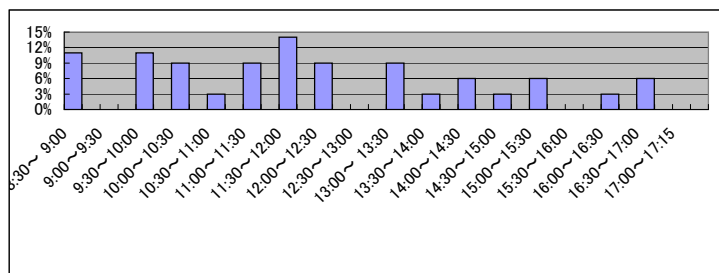
(4) 乙号事件数の曜日別動向

	印刷	複写	閲覧	付記
登記事項証明書	97%	3%		
要約書(閲覧)	100%		0%	
印鑑証明	100%			
地図等の写しの交付	100%	0%		
地図等の閲覧	0%		0%	
その他	0%	0%	0%	0%

月	火	水	木	金
18%	21%	15%	22%	24%

(5) 請求書枚数の時間別動向

8:30~9:00	9:00~9:30	9:30~10:00	10:00~10:30	10:30~11:00	11:00~11:30
	11%	0%	11%	9%	3%
11:30~12:00	12:00~12:30	12:30~13:00	13:00~13:30	13:30~14:00	14:00~14:30
14%	9%	0%	9%	3%	6%
14:30~15:00	15:00~15:30	15:30~16:00	16:00~16:30	16:30~17:00	17:00~17:15
3%	6%	0%	3%	6%	0%



局名	京都地方法務局
庁名	京丹後支局
登記所外証明書 発行請求機設置場所	
備考	

国が実施した年度
包括的民間委託を実施した年度

1 従来の実施に要した経費

(単位:千円)

			平成18年度	平成19年度	平成20年度	平成21年度	平成22年度
人件費	常勤職員		-	4,356	5,207	5,008	5,133
		非常勤職員	-	948	958	952	962
		(うち登記所外)	-	(0)	(0)	(0)	(0)
	物件費		-	0	0	0	0
	委託費等	委託費	-	0	0	0	0
	成功報酬等	-	0	0	0	0	
	旅費その他	-	0	0	0	0	
計(a)			-	5,304	6,165	5,960	6,095
参	退職給付費用		-	1,289	863	970	847
考	減価償却費		-	0	0	0	0
値(b)	間接部門費		-	376	376	376	375
(a)+(b)			-	6,969	7,404	7,306	7,317

2 従来の実施に要した人員

(単位:人)

	平成18年度	平成19年度	平成20年度	平成21年度	平成22年度
常勤職員	-	1.0	1.0	1.0	1.0
非常勤職員	-	0.6	0.6	0.6	0.6
(うち登記所外)	-	(0.0)	(0.0)	(0.0)	(0.0)
業務委託職員(民間)	-	0.0	0.0	0.0	0.0

3 従来の実施方法等(従来業務実施における取扱数量)

(1) 乙号事件数 次葉のとおり

(2) 郵送請求收受数

H23.1	H23.2	H23.3	H23.4	H23.5	H23.6	H23.7	H23.8	H23.9	H23.10	H23.11	H23.12	合計
19	10	19	23	18	10	13	10	15	12	4	18	171

(3) 印刷/複写/閲覧/付記の割合

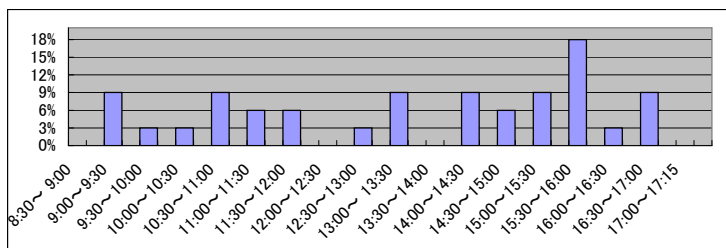
(4) 乙号事件数の曜日別動向

	印刷	複写	閲覧	付記
登記事項証明書	82%	18%		
要約書(閲覧)	100%		0%	
印鑑証明	100%			
地図等の写しの交付	100%	0%		
地図等の閲覧	0%		0%	
その他	0%	0%	0%	0%

月	火	水	木	金
24%	26%	14%	21%	14%

(5) 請求書枚数の時間別動向

8:30~9:00	9:00~9:30	9:30~10:00	10:00~10:30	10:30~11:00	11:00~11:30
0%	9%	3%	3%	9%	6%
11:30~12:00	12:00~12:30	12:30~13:00	13:00~13:30	13:30~14:00	14:00~14:30
6%	0%	3%	9%	0%	9%
14:30~15:00	15:00~15:30	15:30~16:00	16:00~16:30	16:30~17:00	17:00~17:15
6%	9%	18%	3%	9%	0%



局名	京都地方法務局
庁名	舞鶴支局
登記所外証明書 発行請求機設置場所	
備考	

国が実施した年度
包括的民間委託を実施した年度

1 従来の実施に要した経費

(単位:千円)

		平成18年度	平成19年度	平成20年度	平成21年度	平成22年度
人件費	常勤職員	-	4,150	6,463	7,379	7,087
	非常勤職員	-	970	962	948	733
	(うち登記所外)	-	(0)	(0)	(0)	(0)
	物件費	-	0	0	0	0
	委託費等	-	0	0	0	0
	委託費	-	0	0	0	0
	成功報酬等	-	0	0	0	0
	旅費その他	-	0	0	0	0
計(a)		-	5,120	7,425	8,327	7,820
参 考 値(b)	退職給付費用	-	1,289	863	970	847
	減価償却費	-	0	0	0	0
	間接部門費	-	376	376	376	375
(a)+(b)		-	6,785	8,664	9,673	9,042

2 従来の実施に要した人員

(単位:人)

	平成18年度	平成19年度	平成20年度	平成21年度	平成22年度
常勤職員	-	1.0	1.0	1.0	1.0
非常勤職員	-	0.6	0.6	0.6	0.6
(うち登記所外)	-	(0.0)	(0.0)	(0.0)	(0.0)
業務委託職員(民間)	-	0.0	0.0	0.0	0.0

3 従来の実施方法等(従来業務実施における取扱数量)

(1) 乙号事件数 次葉のとおり

(2) 郵送請求收受数

H23.1	H23.2	H23.3	H23.4	H23.5	H23.6	H23.7	H23.8	H23.9	H23.10	H23.11	H23.12	合計
23	37	26	25	23	22	25	26	32	30	26	18	313

(3) 印刷/複写/閲覧/付記の割合

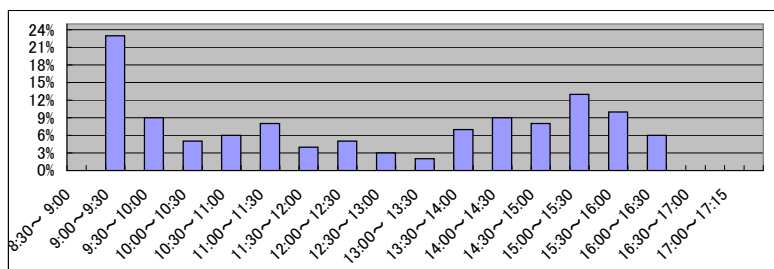
(4) 乙号事件数の曜日別動向

	印刷	複写	閲覧	付記
登記事項証明書	100%	0%		
要約書(閲覧)	73%		27%	
印鑑証明	100%			
地図等の写しの交付	100%	0%		
地図等の閲覧	0%		0%	
その他	0%	0%	0%	0%

月	火	水	木	金
20%	21%	19%	19%	21%

(5) 請求書枚数の時間別動向

8:30~9:00	9:00~9:30	9:30~10:00	10:00~10:30	10:30~11:00	11:00~11:30
0%	23%	9%	5%	6%	8%
11:30~12:00	12:00~12:30	12:30~13:00	13:00~13:30	13:30~14:00	14:00~14:30
4%	5%	3%	2%	7%	9%
14:30~15:00	15:00~15:30	15:30~16:00	16:00~16:30	16:30~17:00	17:00~17:15
8%	13%	10%	6%	0%	0%



局名	京都地方法務局
庁名	福知山支局
登記所外証明書 発行請求機設置場所	
備考	

国が実施した年度
包括的民間委託を実施した年度

1 従来の実施に要した経費

(単位:千円)

			平成18年度	平成19年度	平成20年度	平成21年度	平成22年度
人件費	常勤職員		-	4,310	6,207	6,429	6,212
		非常勤職員	-	925	942	952	978
		(うち登記所外)	-	(0)	(0)	(0)	(0)
	物件費		-	0	0	0	0
	委託費等	委託費	-	5,974	4,957	7,921	3,675
	成功報酬等	-	0	0	0	0	
	旅費その他	-	0	0	0	0	
計(a)			-	11,209	12,106	15,302	10,865
参	退職給付費用		-	1,289	863	970	847
考	減価償却費		-	0	0	0	0
値(b)	間接部門費		-	376	376	376	375
(a)+(b)			-	12,874	13,345	16,648	12,087

2 従来の実施に要した人員

(単位:人)

	平成18年度	平成19年度	平成20年度	平成21年度	平成22年度
常勤職員	-	1.0	1.0	1.0	1.0
非常勤職員	-	0.6	0.6	0.6	0.6
(うち登記所外)	-	(0.0)	(0.0)	(0.0)	(0.0)
業務委託職員(民間)	-	2.0	2.0	2.0	2.0

3 従来の実施方法等(従来業務実施における取扱数量)

(1) 乙号事件数 次葉のとおり

(2) 郵送請求收受数

H23.1	H23.2	H23.3	H23.4	H23.5	H23.6	H23.7	H23.8	H23.9	H23.10	H23.11	H23.12	合計
41	34	44	48	52	51	47	62	42	37	33	24	515

(3) 印刷/複写/閲覧/付記の割合

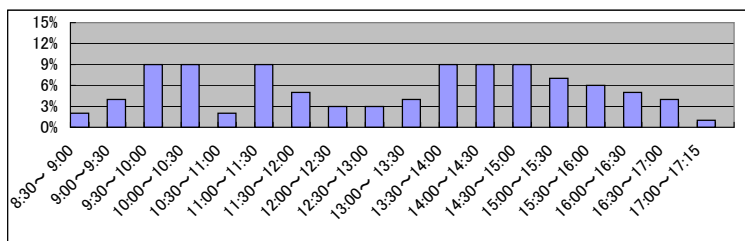
(4) 乙号事件数の曜日別動向

	印刷	複写	閲覧	付記
登記事項証明書	86%	14%		
要約書(閲覧)	82%		18%	
印鑑証明	100%			
地図等の写しの交付	76%	24%		
地図等の閲覧	0%		100%	
その他	0%	0%	0%	0%

月	火	水	木	金
14%	23%	22%	14%	28%

(5) 請求書枚数の時間別動向

8:30~9:00	9:00~9:30	9:30~10:00	10:00~10:30	10:30~11:00	11:00~11:30
	2%	4%	9%	9%	2%
11:30~12:00	12:00~12:30	12:30~13:00	13:00~13:30	13:30~14:00	14:00~14:30
5%	3%	3%	4%	9%	9%
14:30~15:00	15:00~15:30	15:30~16:00	16:00~16:30	16:30~17:00	17:00~17:15
9%	7%	6%	5%	4%	1%



局名	京都地方法務局
庁名	亀岡出張所
登記所外証明書 発行請求機設置場所	
備考	

国が実施した年度
包括的民間委託を実施した年度

1 従来の実施に要した経費

(単位:千円)

			平成18年度	平成19年度	平成20年度	平成21年度	平成22年度
人件費	常勤職員		-	5,117	4,618	6,053	4,359
		非常勤職員	-	970	962	952	986
		(うち登記所外)	-	(0)	(0)	(0)	(0)
	物件費		-	0	0	0	0
		委託費等		-	0	0	0
		旅費その他		-	0	0	0
計(a)		-	6,087	5,580	7,005	5,345	
参 考 値(b)	退職給付費用		-	1,289	863	970	847
	減価償却費		-	0	0	0	0
(a)+(b)		-	7,752	6,819	8,351	6,567	

2 従来の実施に要した人員

(単位:人)

	平成18年度	平成19年度	平成20年度	平成21年度	平成22年度
常勤職員	-	1.0	1.0	1.0	1.0
非常勤職員	-	0.6	0.6	0.6	0.6
(うち登記所外)	-	(0.0)	(0.0)	(0.0)	(0.0)
業務委託職員(民間)	-	0.0	0.0	0.0	0.0

3 従来の実施方法等(従来業務実施における取扱数量)

(1) 乙号事件数 次葉のとおり

(2) 郵送請求收受数

H23.1	H23.2	H23.3	H23.4	H23.5	H23.6	H23.7	H23.8	H23.9	H23.10	H23.11	H23.12	合計
27	41	30	40	25	40	24	42	31	20	28	22	370

(3) 印刷/複写/閲覧/付記の割合

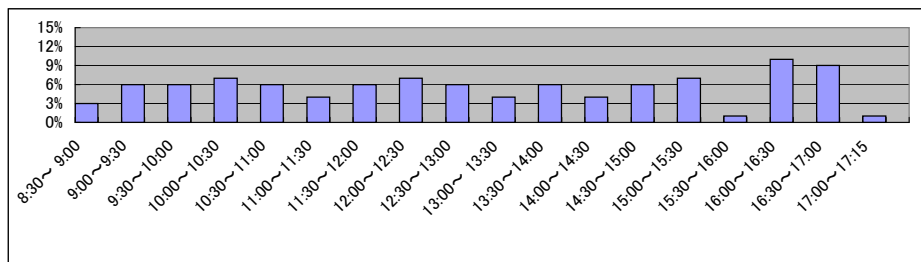
(4) 乙号事件数の曜日別動向

	印刷	複写	閲覧	付記
登記事項証明書	99%	1%		
要約書(閲覧)	98%		2%	
印鑑証明	100%			
地図等の写しの交付	100%	0%		
地図等の閲覧	100%		0%	
その他	0%	0%	0%	0%

月	火	水	木	金
19%	23%	16%	20%	22%

(5) 請求書枚数の時間別動向

8:30~9:00	9:00~9:30	9:30~10:00	10:00~10:30	10:30~11:00	11:00~11:30
	3%	6%	6%	7%	6%
11:30~12:00	12:00~12:30	12:30~13:00	13:00~13:30	13:30~14:00	14:00~14:30
6%	7%	6%	4%	6%	4%
14:30~15:00	15:00~15:30	15:30~16:00	16:00~16:30	16:30~17:00	17:00~17:15
6%	7%	1%	10%	9%	1%



局名	神戸地方法務局全体	登記所外証明書 発行請求機設置庁		
----	-----------	---------------------	--	--

国が実施した年度
包括的民間委託を実施した年度

1 従来の実施に要した経費(単位:千円)

平成19年度民間委託実施庁:なし

			平成18年度	平成19年度	平成20年度	平成21年度	平成22年度
計	人件費	常勤職員	-	-	-	-	-
		非常勤職員	-	-	-	-	-
		(うち登記所外)	-	-	-	-	-
	委託費等	委託費	-	-	-	-	-
計			-	-	-	-	-

平成20年度民間委託実施庁:本局

			平成18年度	平成19年度	平成20年度	平成21年度	平成22年度
計	人件費	常勤職員	38,413	0	0	0	0
		非常勤職員	1,916	0	0	0	0
		(うち登記所外)	(0)	(0)	(0)	(0)	(0)
	委託費等	委託費	36,444	66,570	63,000	63,000	63,000
計			76,773	66,570	63,000	63,000	63,000

平成21年度民間委託実施庁:西宮,伊丹,尼崎,明石

			平成18年度	平成19年度	平成20年度	平成21年度	平成22年度
計	人件費	常勤職員	77,785	81,318	93,265	0	0
		非常勤職員	3,741	3,735	4,034	0	0
		(うち登記所外)	(0)	(0)	(0)	(0)	(0)
	委託費等	委託費	57,479	52,769	60,557	110,344	110,346
計			139,005	137,822	157,856	110,344	110,346

平成22年度民間委託実施庁:須磨,姫路,加古川,社,龍野

			平成18年度	平成19年度	平成20年度	平成21年度	平成22年度
計	人件費	常勤職員	78,752	90,694	96,186	92,793	0
		非常勤職員	3,589	3,714	3,822	3,739	0
		(うち登記所外)	(0)	(0)	(0)	(0)	(0)
	委託費等	委託費	60,835	68,691	72,294	49,766	90,922
計			143,176	163,099	172,302	146,298	90,922

平成23年度民間委託実施庁(新規分):北,東神戸,三田,柏原,豊岡,八鹿,洲本

			平成18年度	平成19年度	平成20年度	平成21年度	平成22年度
計	人件費	常勤職員	-	43,220	47,621	46,556	46,457
		非常勤職員	-	4,754	4,822	4,830	4,900
		(うち登記所外)	-	(0)	(0)	(0)	(0)
	委託費等	委託費	-	22,593	22,001	19,930	14,819
計			-	70,567	74,444	71,316	66,176

2 従来の実施に要した人員(単位:人)

平成19年度民間委託実施庁:なし

		平成18年度	平成19年度	平成20年度	平成21年度	平成22年度
常勤職員		-	-	-	-	-
非常勤職員		-	-	-	-	-
(うち登記所外)		-	-	-	-	-
業務委託職員(民間)		-	-	-	-	-

平成20年度民間委託実施庁:本局

		平成18年度	平成19年度	平成20年度	平成21年度	平成22年度
常勤職員		6.0	0.0	0.0	0.0	0.0
非常勤職員		1.3	0.0	0.0	0.0	0.0
(うち登記所外)		(0.0)	(0.0)	(0.0)	(0.0)	(0.0)
業務委託職員(民間)		7.0	18.0	15.3	15.8	15.7

平成21年度民間委託実施庁:西宮,伊丹,尼崎,明石

		平成18年度	平成19年度	平成20年度	平成21年度	平成22年度
常勤職員		14.0	14.0	16.0	0.0	0.0
非常勤職員		2.4	2.4	2.4	0.0	0.0
(うち登記所外)		(0.0)	(0.0)	(0.0)	(0.0)	(0.0)
業務委託職員(民間)		13.0	12.3	15.8	38.3	38.2

平成22年度民間委託実施庁:須磨,姫路,加古川,社,龍野

		平成18年度	平成19年度	平成20年度	平成21年度	平成22年度
常勤職員		16.0	16.0	16.0	16.0	0.0
非常勤職員		2.4	2.4	2.4	2.4	0.0
(うち登記所外)		(0.0)	(0.0)	(0.0)	(0.0)	(0.0)
業務委託職員(民間)		16.0	15.9	15.8	17.8	36.6

平成23年度民間委託実施庁(新規分):北,東神戸,三田,柏原,豊岡,八鹿,洲本

		平成18年度	平成19年度	平成20年度	平成21年度	平成22年度
常勤職員		-	8.0	8.0	8.0	8.0
非常勤職員		-	3.0	3.0	3.0	3.0
(うち登記所外)		-	(0.0)	(0.0)	(0.0)	(0.0)
業務委託職員(民間)		-	6.4	6.4	8.2	8.6

局名	神戸地方務局
庁名	本局
登記所外証明書 発行請求機設置場所	
備考	

国が実施した年度
包括的民間委託を実施した年度

1 従来の実施に要した経費

(単位:千円)

			平成18年度	平成19年度	平成20年度	平成21年度	平成22年度
人件費	常勤職員		38,413	0	0	0	0
	非常勤職員 (うち登記所外)		1,916 0	0 (0)	0 (0)	0 (0)	0 (0)
物件費			0	0	0	0	0
委託費等	委託費		36,444	66,570	63,000	63,000	63,000
	成功報酬等		0	0	0	0	0
	旅費その他		0	0	0	0	0
計(a)			76,773	66,570	63,000	63,000	63,000
参考値(b)	退職給付費用		5,730	0	0	0	0
	減価償却費		0	0	0	0	0
	間接部門費		1,293	0	0	0	0
(a)+(b)			83,796	66,570	63,000	63,000	63,000

2 従来の実施に要した人員

(単位:人)

	平成18年度	平成19年度	平成20年度	平成21年度	平成22年度
常勤職員	6.0	0.0	0.0	0.0	0.0
非常勤職員 (うち登記所外)	1.3 (0.0)	0.0 (0.0)	0.0 (0.0)	0.0 (0.0)	0.0 (0.0)
業務委託職員(民間)	7.0	18.0	15.3	15.8	15.7

3 従来の実施方法等(従来業務実施における取扱数量)

(1) 乙号事件数 次葉のとおり

(2) 郵送請求收受数

H23.1	H23.2	H23.3	H23.4	H23.5	H23.6	H23.7	H23.8	H23.9	H23.10	H23.11	H23.12	合計
655	683	729	699	687	858	752	836	699	786	785	707	8,876

(3) 印刷/複写/閲覧/付記の割合

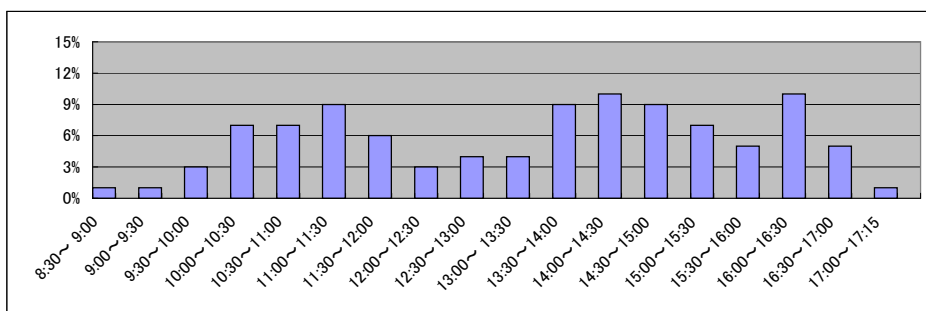
(4) 乙号事件数の曜日別動向

	印刷	複写	閲覧	付記
登記事項証明書	98%	2%		
要約書(閲覧)	94%		6%	
印鑑証明	100%			
地図等の写しの交付	99%	1%		
地図等の閲覧	60%		40%	
その他				

月	火	水	木	金
20%	18%	19%	22%	21%

(5) 請求書枚数の時間別動向

8:30~9:00	9:00~9:30	9:30~10:00	10:00~10:30	10:30~11:00	11:00~11:30
1%	1%	3%	7%	7%	9%
11:30~12:00	12:00~12:30	12:30~13:00	13:00~13:30	13:30~14:00	14:00~14:30
6%	3%	4%	4%	9%	10%
14:30~15:00	15:00~15:30	15:30~16:00	16:00~16:30	16:30~17:00	17:00~17:15
9%	7%	5%	10%	5%	1%



局名	神戸地方務局
庁名	須磨出張所
登記所外証明書 発行請求機設置場所	
備考	

国が実施した年度
包括的民間委託を実施した年度

1 従来の実施に要した経費

(単位:千円)

			平成18年度	平成19年度	平成20年度	平成21年度	平成22年度
人件費	常勤職員		16,641	17,206	21,436	19,996	0
		非常勤職員	958	961	968	925	0
		(うち登記所外)	(0)	(0)	(0)	(0)	(0)
	物件費		0	0	0	0	0
		委託費等	9,517	9,391	10,527	5,966	12,577
成功報酬等		0	0	0	0	0	
	旅費その他	0	0	0	0	0	
計(a)			27,116	27,558	32,931	26,887	12,577
参 考 値(b)	退職給付費用		2,846	3,869	2,591	2,912	0
	減価償却費		0	0	0	0	0
(a)+(b)			30,541	32,006	36,101	30,411	12,577

2 従来の実施に要した人員

(単位:人)

	平成18年度	平成19年度	平成20年度	平成21年度	平成22年度
常勤職員	3.0	3.0	3.0	3.0	0.0
非常勤職員	0.6	0.6	0.6	0.6	0.0
(うち登記所外)	(0.0)	(0.0)	(0.0)	(0.0)	(0.0)
業務委託職員(民間)	4.0	2.6	2.6	2.6	6.4

3 従来の実施方法等(従来業務実施における取扱数量)

(1) 乙号事件数 次葉のとおり

(2) 郵送請求收受数

H23.1	H23.2	H23.3	H23.4	H23.5	H23.6	H23.7	H23.8	H23.9	H23.10	H23.11	H23.12	合計
154	169	178	205	176	171	127	173	166	159	167	118	1,963

(3) 印刷/複写/閲覧/付記の割合

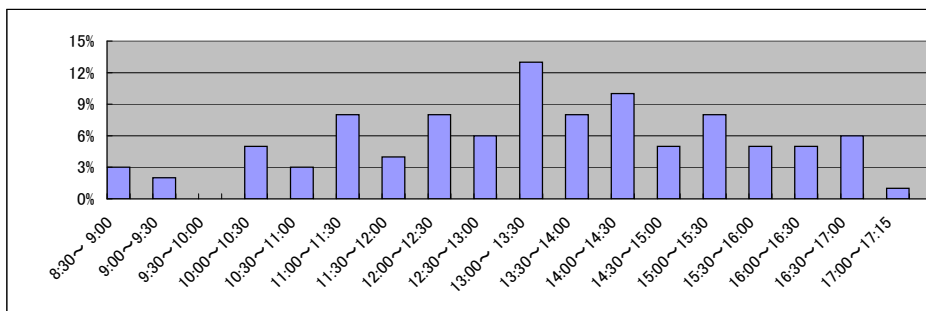
(4) 乙号事件数の曜日別動向

	印刷	複写	閲覧	付記
登記事項証明書	95%	5%		
要約書(閲覧)	92%		8%	
印鑑証明	100%			
地図等の写しの交付	100%	0%		
地図等の閲覧	100%		0%	
その他				

月	火	水	木	金
30%	14%	19%	21%	16%

(5) 請求書枚数の時間別動向

8:30~9:00	9:00~9:30	9:30~10:00	10:00~10:30	10:30~11:00	11:00~11:30
3%	2%	0%	5%	3%	8%
11:30~12:00	12:00~12:30	12:30~13:00	13:00~13:30	13:30~14:00	14:00~14:30
4%	8%	6%	13%	8%	10%
14:30~15:00	15:00~15:30	15:30~16:00	16:00~16:30	16:30~17:00	17:00~17:15
5%	8%	5%	5%	6%	1%



局名	神戸地方方法務局
庁名	北出張所
登記所外証明書 発行請求機設置場所	
備考	

国が実施した年度
包括的民間委託を実施した年度

1 従来の実施に要した経費

(単位:千円)

			平成18年度	平成19年度	平成20年度	平成21年度	平成22年度
人件費	常勤職員		-	7,596	6,587	7,103	7,243
		非常勤職員	-	961	961	966	1,049
		(うち登記所外)	-	(0)	(0)	(0)	(0)
	物件費		-	0	0	0	0
		委託費等		-	6,886	6,028	5,324
成功報酬等			-	0	0	0	0
	旅費その他		-	0	0	0	0
計(a)		-	15,443	13,576	13,393	12,335	
参 考 値(b)	退職給付費用		-	1,289	863	970	847
	減価償却費		-	0	0	0	0
	間接部門費		-	204	204	204	204
(a)+(b)		-	16,936	14,643	14,567	13,386	

2 従来の実施に要した人員

(単位:人)

	平成18年度	平成19年度	平成20年度	平成21年度	平成22年度
常勤職員	-	1.0	1.0	1.0	1.0
非常勤職員	-	0.6	0.6	0.6	0.6
(うち登記所外)	-	(0.0)	(0.0)	(0.0)	(0.0)
業務委託職員(民間)	-	2.0	2.0	2.4	2.9

3 従来の実施方法等(従来業務実施における取扱数量)

(1) 乙号事件数 次葉のとおり

(2) 郵送請求收受数

H23.1	H23.2	H23.3	H23.4	H23.5	H23.6	H23.7	H23.8	H23.9	H23.10	H23.11	H23.12	合計
89	94	104	102	88	89	69	88	89	82	64	81	1,039

(3) 印刷/複写/閲覧/付記の割合

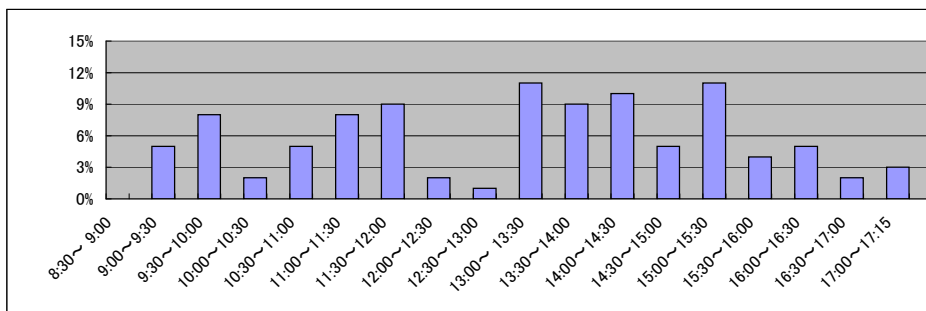
(4) 乙号事件数の曜日別動向

	印刷	複写	閲覧	付記
登記事項証明書	97%	3%		
要約書(閲覧)	100%		0%	
印鑑証明	100%			
地図等の写しの交付	33%	67%		
地図等の閲覧				
その他				

月	火	水	木	金
23%	20%	15%	23%	19%

(5) 請求書枚数の時間別動向

8:30~9:00	9:00~9:30	9:30~10:00	10:00~10:30	10:30~11:00	11:00~11:30
0%	5%	8%	2%	5%	8%
11:30~12:00	12:00~12:30	12:30~13:00	13:00~13:30	13:30~14:00	14:00~14:30
9%	2%	1%	11%	9%	10%
14:30~15:00	15:00~15:30	15:30~16:00	16:00~16:30	16:30~17:00	17:00~17:15
5%	11%	4%	5%	2%	3%



局名	神戸地方務局
庁名	東神戸出張所
登記所外証明書 発行請求機設置場所	
備考	

国が実施した年度
包括的民間委託を実施した年度

1 従来の実施に要した経費

(単位:千円)

			平成18年度	平成19年度	平成20年度	平成21年度	平成22年度
人件費	常勤職員		-	11,614	11,500	11,989	13,381
		非常勤職員	-	961	969	966	1,049
		(うち登記所外)	-	(0)	(0)	(0)	(0)
	物件費		-	0	0	0	0
		委託費等		-	8,836	8,264	6,999
成功報酬等			-	0	0	0	0
	旅費その他		-	0	0	0	0
計(a)		-	21,411	20,733	19,954	19,738	
参	退職給付費用		-	2,579	1,727	1,941	1,695
考	減価償却費		-	0	0	0	0
値(b)	間接部門費		-	409	409	409	408
(a)+(b)		-	24,399	22,869	22,304	21,841	

2 従来の実施に要した人員

(単位:人)

	平成18年度	平成19年度	平成20年度	平成21年度	平成22年度
常勤職員	-	2.0	2.0	2.0	2.0
非常勤職員	-	0.6	0.6	0.6	0.6
(うち登記所外)	-	(0.0)	(0.0)	(0.0)	(0.0)
業務委託職員(民間)	-	2.0	2.0	3.4	3.3

3 従来の実施方法等(従来業務実施における取扱数量)

(1) 乙号事件数 次葉のとおり

(2) 郵送請求收受数

H23.1	H23.2	H23.3	H23.4	H23.5	H23.6	H23.7	H23.8	H23.9	H23.10	H23.11	H23.12	合計
116	107	129	152	151	147	99	136	123	120	125	110	1,515

(3) 印刷/複写/閲覧/付記の割合

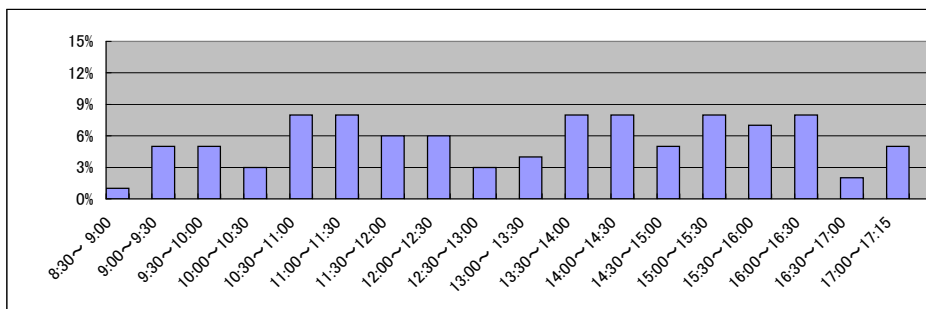
(4) 乙号事件数の曜日別動向

	印刷	複写	閲覧	付記
登記事項証明書	86%	14%		
要約書(閲覧)	100%		0%	
印鑑証明	100%			
地図等の写しの交付	100%	0%		
地図等の閲覧	100%		0%	
その他				

月	火	水	木	金
23%	20%	17%	17%	23%

(5) 請求書枚数の時間別動向

8:30~9:00	9:00~9:30	9:30~10:00	10:00~10:30	10:30~11:00	11:00~11:30
1%	5%	5%	3%	8%	8%
11:30~12:00	12:00~12:30	12:30~13:00	13:00~13:30	13:30~14:00	14:00~14:30
6%	6%	3%	4%	8%	8%
14:30~15:00	15:00~15:30	15:30~16:00	16:00~16:30	16:30~17:00	17:00~17:15
5%	8%	7%	8%	2%	5%



局名	神戸地方務局
庁名	西宮支局
登記所外証明書 発行請求機設置場所	
備考	

国が実施した年度
包括的民間委託を実施した年度

1 従来の実施に要した経費

(単位:千円)

			平成18年度	平成19年度	平成20年度	平成21年度	平成22年度
人件費	常勤職員		16,258	18,952	20,572	0	0
		非常勤職員	958	957	882	0	0
		(うち登記所外)	(0)	(0)	(0)	(0)	(0)
	物件費		0	0	0	0	0
		委託費等					
委託費		13,362	13,642	14,676	23,404	23,133	
成功報酬等	0	0	0	0	0		
旅費その他	0	0	0	0	0		
計(a)		30,578	33,551	36,130	23,404	23,133	
参	退職給付費用	2,846	3,869	2,591	0	0	
考	減価償却費	0	0	0	0	0	
値(b)	間接部門費	559	559	613	0	0	
(a)+(b)		33,983	37,979	39,334	23,404	23,133	

2 従来の実施に要した人員

(単位:人)

	平成18年度	平成19年度	平成20年度	平成21年度	平成22年度
常勤職員	3.0	3.0	3.0	0.0	0.0
非常勤職員	0.6	0.6	0.6	0.0	0.0
(うち登記所外)	(0.0)	(0.0)	(0.0)	(0.0)	(0.0)
業務委託職員(民間)	3.0	3.0	3.0	8.7	8.7

3 従来の実施方法等(従来業務実施における取扱数量)

(1) 乙号事件数 次葉のとおり

(2) 郵送請求收受数

H23.1	H23.2	H23.3	H23.4	H23.5	H23.6	H23.7	H23.8	H23.9	H23.10	H23.11	H23.12	合計
257	247	235	299	312	273	199	253	209	231	238	199	2,952

(3) 印刷/複写/閲覧/付記の割合

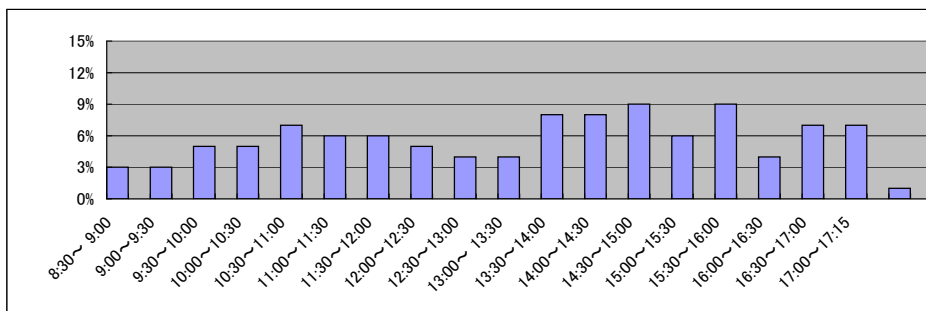
(4) 乙号事件数の曜日別動向

	印刷	複写	閲覧	付記
登記事項証明書	78%	22%		
要約書(閲覧)	91%		9%	
印鑑証明	100%			
地図等の写しの交付	98%	2%		
地図等の閲覧	94%		6%	
その他				

月	火	水	木	金
23%	21%	17%	19%	20%

(5) 請求書枚数の時間別動向

8:30~9:00	9:00~9:30	9:30~10:00	10:00~10:30	10:30~11:00	11:00~11:30
	3%	3%	5%	5%	7%
11:30~12:00	12:00~12:30	12:30~13:00	13:00~13:30	13:30~14:00	14:00~14:30
6%	5%	4%	4%	8%	8%
14:30~15:00	15:00~15:30	15:30~16:00	16:00~16:30	16:30~17:00	17:00~17:15
9%	6%	9%	4%	7%	1%



局名	神戸地方法務局
庁名	伊丹支局
登記所外証明書 発行請求機設置場所	
備考	

国が実施した年度
包括的民間委託を実施した年度

1 従来の実施に要した経費

(単位:千円)

			平成18年度	平成19年度	平成20年度	平成21年度	平成22年度
人件費	常勤職員		16,649	15,748	29,792	0	0
		非常勤職員	918	961	1,350	0	0
		(うち登記所外)	(0)	(0)	(0)	(0)	(0)
	物件費		0	0	0	0	0
委託費等	委託費		10,672	9,417	15,108	27,831	29,788
	成功報酬等		0	0	0	0	0
	旅費その他		0	0	0	0	0
計(a)		28,239	26,126	46,250	27,831	29,788	
参 考 値(b)	退職給付費用		2,846	3,869	4,319	0	0
	減価償却費		0	0	0	0	0
	間接部門費		559	559	1,022	0	0
(a)+(b)			31,644	30,554	51,591	27,831	29,788

2 従来の実施に要した人員

(単位:人)

	平成18年度	平成19年度	平成20年度	平成21年度	平成22年度
常勤職員	3.0	3.0	5.0	0.0	0.0
非常勤職員	0.6	0.6	0.6	0.0	0.0
(うち登記所外)	(0.0)	(0.0)	(0.0)	(0.0)	(0.0)
業務委託職員(民間)	2.0	2.8	5.0	9.9	9.8

3 従来の実施方法等(従来業務実施における取扱数量)

(1) 乙号事件数 次葉のとおり

(2) 郵送請求收受数

H23.1	H23.2	H23.3	H23.4	H23.5	H23.6	H23.7	H23.8	H23.9	H23.10	H23.11	H23.12	合計
216	232	206	235	223	206	168	212	186	168	182	165	2,399

(3) 印刷/複写/閲覧/付記の割合

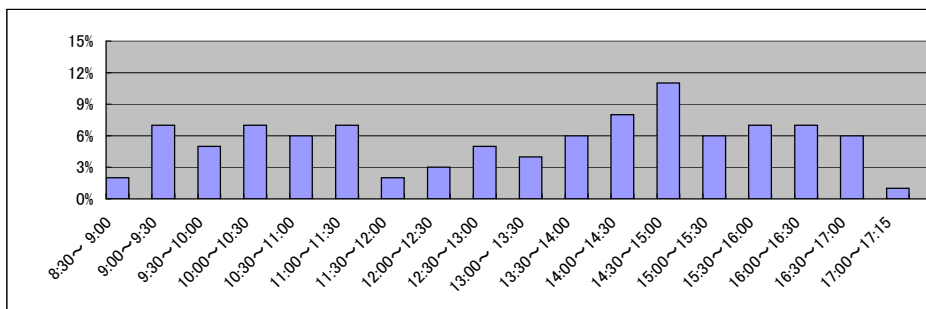
(4) 乙号事件数の曜日別動向

	印刷	複写	閲覧	付記
登記事項証明書	82%	18%		
要約書(閲覧)	100%		0%	
印鑑証明	100%			
地図等の写しの交付	95%	5%		
地図等の閲覧	100%		0%	
その他				

月	火	水	木	金
27%	18%	19%	20%	16%

(5) 請求書枚数の時間別動向

8:30~9:00	9:00~9:30	9:30~10:00	10:00~10:30	10:30~11:00	11:00~11:30
	2%	7%	5%	7%	6%
11:30~12:00	12:00~12:30	12:30~13:00	13:00~13:30	13:30~14:00	14:00~14:30
2%	3%	5%	4%	6%	8%
14:30~15:00	15:00~15:30	15:30~16:00	16:00~16:30	16:30~17:00	17:00~17:15
11%	6%	7%	7%	6%	1%



局名	神戸地方方法務局
庁名	三田出張所
登記所外証明書 発行請求機設置場所	
備考	

国が実施した年度
包括的民間委託を実施した年度

1 従来の実施に要した経費

(単位:千円)

			平成18年度	平成19年度	平成20年度	平成21年度	平成22年度
人件費	常勤職員		-	3,781	5,790	5,958	3,492
		非常勤職員	-	0	0	0	0
		(うち登記所外)	-	(0)	(0)	(0)	(0)
	物件費		-	0	0	0	0
		委託費等		-	0	0	0
旅費その他			-	0	0	0	
計(a)		-	3,781	5,790	5,958	3,492	
参 考 値(b)	退職給付費用		-	1,289	863	970	847
	減価償却費		-	0	0	0	0
	間接部門費		-	204	204	204	204
(a)+(b)			-	5,274	6,857	7,132	4,543

2 従来の実施に要した人員

(単位:人)

	平成18年度	平成19年度	平成20年度	平成21年度	平成22年度
常勤職員	-	1.0	1.0	1.0	1.0
非常勤職員	-	0.0	0.0	0.0	0.0
(うち登記所外)	-	(0.0)	(0.0)	(0.0)	(0.0)
業務委託職員(民間)	-	0.0	0.0	0.0	0.0

3 従来の実施方法等(従来業務実施における取扱数量)

(1) 乙号事件数 次葉のとおり

(2) 郵送請求收受数

H23.1	H23.2	H23.3	H23.4	H23.5	H23.6	H23.7	H23.8	H23.9	H23.10	H23.11	H23.12	合計
35	48	32	80	65	49	44	41	49	38	37	35	553

(3) 印刷/複写/閲覧/付記の割合

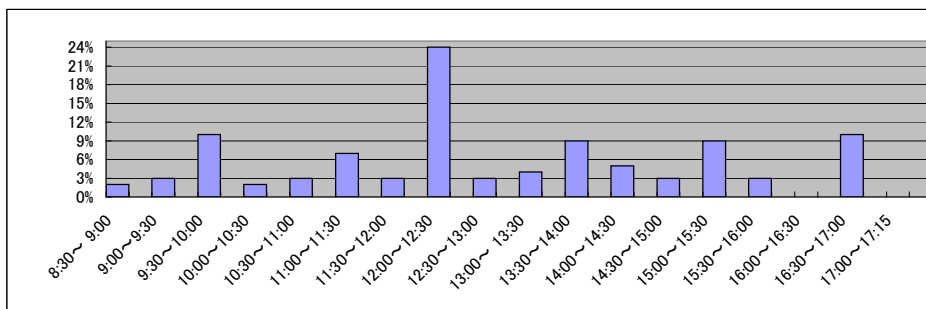
(4) 乙号事件数の曜日別動向

	印刷	複写	閲覧	付記
登記事項証明書	100%	0%		
要約書(閲覧)	100%		0%	
印鑑証明	100%			
地図等の写しの交付	100%	0%		
地図等の閲覧	100%		0%	
その他				

月	火	水	木	金
25%	19%	16%	19%	21%

(5) 請求書枚数の時間別動向

8:30~9:00	9:00~9:30	9:30~10:00	10:00~10:30	10:30~11:00	11:00~11:30
	2%	3%	10%	2%	7%
11:30~12:00	12:00~12:30	12:30~13:00	13:00~13:30	13:30~14:00	14:00~14:30
3%	24%	3%	4%	9%	5%
14:30~15:00	15:00~15:30	15:30~16:00	16:00~16:30	16:30~17:00	17:00~17:15
3%	9%	3%	0%	10%	0%



局名	神戸地方方法務局
庁名	尼崎支局
登記所外証明書 発行請求機設置場所	
備考	

国が実施した年度
包括的民間委託を実施した年度

1 従来の実施に要した経費

(単位:千円)

			平成18年度	平成19年度	平成20年度	平成21年度	平成22年度
人件費	常勤職員		23,719	25,241	20,233	0	0
		非常勤職員	910	896	873	0	0
		(うち登記所外)	(0)	(0)	(0)	(0)	(0)
	物件費		0	0	0	0	0
	委託費等	委託費	14,634	13,028	13,486	28,058	26,952
	成功報酬等	0	0	0	0	0	
	旅費その他	0	0	0	0	0	
計(a)		39,263	39,165	34,592	28,058	26,952	
参	退職給付費用	3,795	5,158	3,455	0	0	
考	減価償却費	0	0	0	0	0	
値(b)	間接部門費	746	746	817	0	0	
(a)+(b)		43,804	45,069	38,864	28,058	26,952	

2 従来の実施に要した人員

(単位:人)

	平成18年度	平成19年度	平成20年度	平成21年度	平成22年度
常勤職員	4.0	4.0	4.0	0.0	0.0
非常勤職員	0.6	0.6	0.6	0.0	0.0
(うち登記所外)	(0.0)	(0.0)	(0.0)	(0.0)	(0.0)
業務委託職員(民間)	3.0	3.0	4.0	8.3	8.3

3 従来の実施方法等(従来業務実施における取扱数量)

(1) 乙号事件数 次葉のとおり

(2) 郵送請求收受数

H23.1	H23.2	H23.3	H23.4	H23.5	H23.6	H23.7	H23.8	H23.9	H23.10	H23.11	H23.12	合計
179	199	195	249	211	228	191	206	196	171	168	134	2,327

(3) 印刷/複写/閲覧/付記の割合

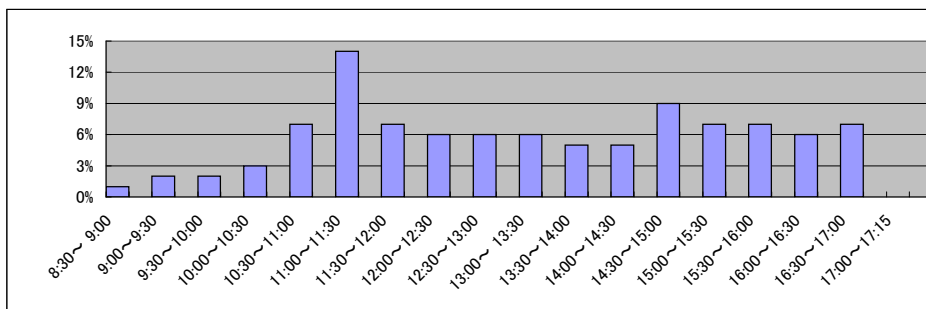
(4) 乙号事件数の曜日別動向

	印刷	複写	閲覧	付記
登記事項証明書	98%	2%		
要約書(閲覧)	80%		20%	
印鑑証明	100%			
地図等の写しの交付	100%	0%		
地図等の閲覧	100%		0%	
その他				

月	火	水	木	金
14%	26%	9%	18%	33%

(5) 請求書枚数の時間別動向

8:30~9:00	9:00~9:30	9:30~10:00	10:00~10:30	10:30~11:00	11:00~11:30
1%	2%	2%	3%	7%	14%
11:30~12:00	12:00~12:30	12:30~13:00	13:00~13:30	13:30~14:00	14:00~14:30
7%	6%	6%	6%	5%	5%
14:30~15:00	15:00~15:30	15:30~16:00	16:00~16:30	16:30~17:00	17:00~17:15
9%	7%	7%	6%	7%	0%



局名	神戸地方方法務局
庁名	明石支局
登記所外証明書 発行請求機設置場所	
備考	

国が実施した年度
包括的民間委託を実施した年度

1 従来の実施に要した経費

(単位:千円)

			平成18年度	平成19年度	平成20年度	平成21年度	平成22年度
人件費	常勤職員		21,159	21,377	22,668	0	0
		非常勤職員	955	921	929	0	0
		(うち登記所外)	(0)	(0)	(0)	(0)	(0)
	物件費		0	0	0	0	0
	委託費等	委託費	18,811	16,682	17,287	31,051	30,473
	成功報酬等	0	0	0	0	0	
	旅費その他	0	0	0	0	0	
計(a)		40,925	38,980	40,884	31,051	30,473	
参	退職給付費用	3,795	5,158	3,455	0	0	
考	減価償却費	0	0	0	0	0	
値(b)	間接部門費	746	746	817	0	0	
(a)+(b)		45,466	44,884	45,156	31,051	30,473	

2 従来の実施に要した人員

(単位:人)

	平成18年度	平成19年度	平成20年度	平成21年度	平成22年度
常勤職員	4.0	4.0	4.0	0.0	0.0
非常勤職員	0.6	0.6	0.6	0.0	0.0
(うち登記所外)	(0.0)	(0.0)	(0.0)	(0.0)	(0.0)
業務委託職員(民間)	5.0	3.5	3.8	11.4	11.4

3 従来の実施方法等(従来業務実施における取扱数量)

(1) 乙号事件数 次葉のとおり

(2) 郵送請求收受数

H23.1	H23.2	H23.3	H23.4	H23.5	H23.6	H23.7	H23.8	H23.9	H23.10	H23.11	H23.12	合計
241	261	242	229	219	252	181	219	215	235	228	203	2,725

(3) 印刷/複写/閲覧/付記の割合

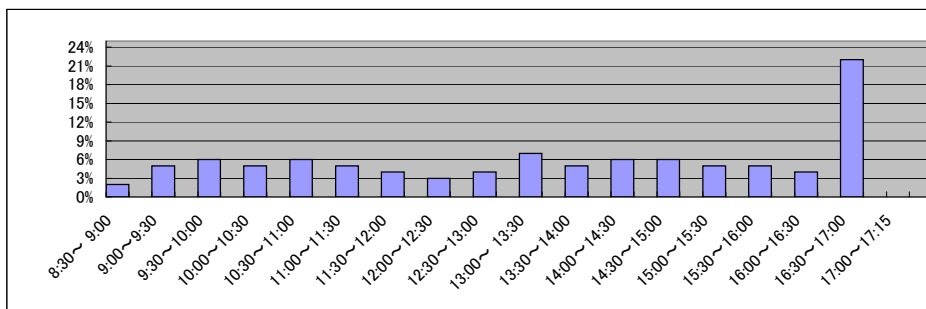
(4) 乙号事件数の曜日別動向

	印刷	複写	閲覧	付記
登記事項証明書	100%	0%		
要約書(閲覧)	100%		0%	
印鑑証明	100%			
地図等の写しの交付	58%	42%		
地図等の閲覧	5%		95%	
その他				

月	火	水	木	金
18%	24%	20%	21%	17%

(5) 請求書枚数の時間別動向

8:30~9:00	9:00~9:30	9:30~10:00	10:00~10:30	10:30~11:00	11:00~11:30
	2%	5%	6%	5%	6%
11:30~12:00	12:00~12:30	12:30~13:00	13:00~13:30	13:30~14:00	14:00~14:30
4%	3%	4%	7%	5%	6%
14:30~15:00	15:00~15:30	15:30~16:00	16:00~16:30	16:30~17:00	17:00~17:15
6%	5%	5%	4%	22%	0%



局名	神戸地方務局
庁名	柏原支局
登記所外証明書 発行請求機設置場所	
備考	

国が実施した年度
包括的民間委託を実施した年度

1 従来の実施に要した経費

(単位:千円)

		平成18年度	平成19年度	平成20年度	平成21年度	平成22年度
人件費	常勤職員	-	3,954	7,062	6,607	7,166
	非常勤職員	-	961	969	966	901
	(うち登記所外)	-	(0)	(0)	(0)	(0)
	物件費	-	0	0	0	0
	委託費等	-	0	0	0	0
	委託費	-	0	0	0	0
	成功報酬等	-	0	0	0	0
	旅費その他	-	0	0	0	0
計(a)		-	4,915	8,031	7,573	8,067
参	退職給付費用	-	1,289	863	970	847
考	減価償却費	-	0	0	0	0
値(b)	間接部門費	-	204	204	204	204
(a)+(b)		-	6,408	9,098	8,747	9,118

2 従来の実施に要した人員

(単位:人)

	平成18年度	平成19年度	平成20年度	平成21年度	平成22年度
常勤職員	-	1.0	1.0	1.0	1.0
非常勤職員	-	0.6	0.6	0.6	0.6
(うち登記所外)	-	(0.0)	(0.0)	(0.0)	(0.0)
業務委託職員(民間)	-	0.0	0.0	0.0	0.0

3 従来の実施方法等(従来業務実施における取扱数量)

(1) 乙号事件数 次葉のとおり

(2) 郵送請求收受数

H23.1	H23.2	H23.3	H23.4	H23.5	H23.6	H23.7	H23.8	H23.9	H23.10	H23.11	H23.12	合計
53	45	56	50	60	50	43	47	43	45	32	48	572

(3) 印刷/複写/閲覧/付記の割合

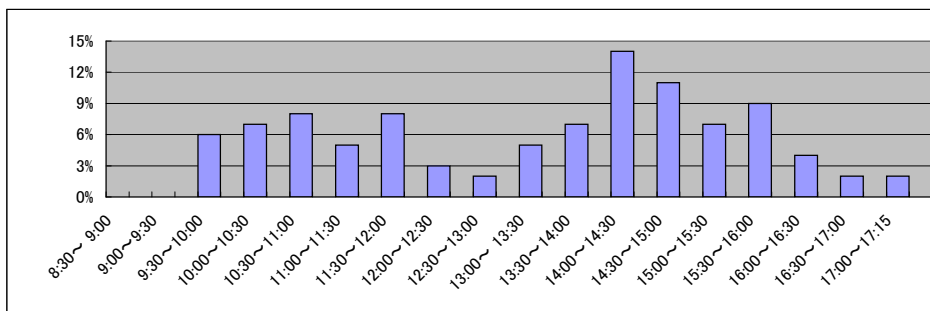
(4) 乙号事件数の曜日別動向

	印刷	複写	閲覧	付記
登記事項証明書	96%	4%		
要約書(閲覧)	100%		0%	
印鑑証明	100%			
地図等の写しの交付	45%	55%		
地図等の閲覧	100%		0%	
その他				

月	火	水	木	金
21%	22%	20%	19%	18%

(5) 請求書枚数の時間別動向

8:30~9:00	9:00~9:30	9:30~10:00	10:00~10:30	10:30~11:00	11:00~11:30
0%	0%	6%	7%	8%	5%
11:30~12:00	12:00~12:30	12:30~13:00	13:00~13:30	13:30~14:00	14:00~14:30
8%	3%	2%	5%	7%	14%
14:30~15:00	15:00~15:30	15:30~16:00	16:00~16:30	16:30~17:00	17:00~17:15
11%	7%	9%	4%	2%	2%



局名	神戸地方方法務局
庁名	姫路支局
登記所外証明書 発行請求機設置場所	
備考	

国が実施した年度
包括的民間委託を実施した年度

1 従来の実施に要した経費

(単位:千円)

			平成18年度	平成19年度	平成20年度	平成21年度	平成22年度
人件費	常勤職員		17,413	20,529	20,105	20,325	0
		非常勤職員	715	862	930	886	0
		(うち登記所外)	(0)	(0)	(0)	(0)	(0)
	物件費		0	0	0	0	0
		委託費等	25,496	22,223	24,266	16,698	29,845
成功報酬等		0	0	0	0	0	
	旅費その他	0	0	0	0	0	
計(a)			43,624	43,614	45,301	37,909	29,845
参 考 値(b)	退職給付費用		3,795	5,158	3,455	3,883	0
	減価償却費		0	0	0	0	0
(a)+(b)			48,191	49,544	49,528	42,609	29,845

2 従来の実施に要した人員

(単位:人)

	平成18年度	平成19年度	平成20年度	平成21年度	平成22年度
常勤職員	4.0	4.0	4.0	4.0	0.0
非常勤職員	0.6	0.6	0.6	0.6	0.0
(うち登記所外)	(0.0)	(0.0)	(0.0)	(0.0)	(0.0)
業務委託職員(民間)	7.0	5.0	5.0	6.0	10.1

3 従来の実施方法等(従来業務実施における取扱数量)

(1) 乙号事件数 次葉のとおり

(2) 郵送請求收受数

H23.1	H23.2	H23.3	H23.4	H23.5	H23.6	H23.7	H23.8	H23.9	H23.10	H23.11	H23.12	合計
162	202	210	241	174	181	208	176	231	248	233	216	2,482

(3) 印刷/複写/閲覧/付記の割合

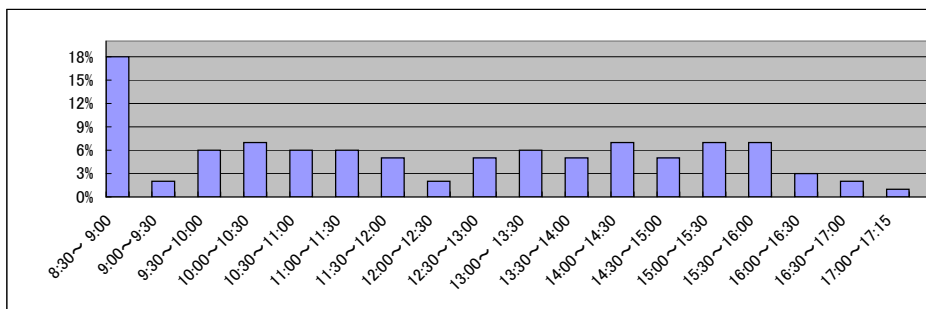
(4) 乙号事件数の曜日別動向

	印刷	複写	閲覧	付記
登記事項証明書	94%	6%		
要約書(閲覧)	5%		95%	
印鑑証明	100%			
地図等の写しの交付	64%	36%		
地図等の閲覧	68%		32%	
その他	100%	0%	0%	0%

月	火	水	木	金
17%	23%	18%	21%	21%

(5) 請求書枚数の時間別動向

8:30~9:00	9:00~9:30	9:30~10:00	10:00~10:30	10:30~11:00	11:00~11:30
18%	2%	6%	7%	6%	6%
11:30~12:00	12:00~12:30	12:30~13:00	13:00~13:30	13:30~14:00	14:00~14:30
5%	2%	5%	6%	5%	7%
14:30~15:00	15:00~15:30	15:30~16:00	16:00~16:30	16:30~17:00	17:00~17:15
5%	7%	7%	3%	2%	1%



局名	神戸地方方法務局
庁名	加古川支局
登記所外証明書 発行請求機設置場所	
備考	

国が実施した年度
包括的民間委託を実施した年度

1 従来の実施に要した経費

(単位:千円)

			平成18年度	平成19年度	平成20年度	平成21年度	平成22年度
人件費	常勤職員		14,777	18,077	17,234	15,973	0
		非常勤職員	958	961	968	966	0
		(うち登記所外)	(0)	(0)	(0)	(0)	(0)
	物件費		0	0	0	0	0
	委託費等	委託費	16,738	15,091	18,591	10,584	20,355
	成功報酬等	0	0	0	0	0	
	旅費その他	0	0	0	0	0	
計(a)			32,473	34,129	36,793	27,523	20,355
参	退職給付費用		2,846	3,869	2,591	2,912	0
考	減価償却費		0	0	0	0	0
値(b)	間接部門費		579	579	579	612	0
(a)+(b)			35,898	38,577	39,963	31,047	20,355

2 従来の実施に要した人員

(単位:人)

	平成18年度	平成19年度	平成20年度	平成21年度	平成22年度
常勤職員	3.0	3.0	3.0	3.0	0.0
非常勤職員	0.6	0.6	0.6	0.6	0.0
(うち登記所外)	(0.0)	(0.0)	(0.0)	(0.0)	(0.0)
業務委託職員(民間)	4.0	3.0	3.0	4.0	8.0

3 従来の実施方法等(従来業務実施における取扱数量)

(1) 乙号事件数 次葉のとおり

(2) 郵送請求收受数

H23.1	H23.2	H23.3	H23.4	H23.5	H23.6	H23.7	H23.8	H23.9	H23.10	H23.11	H23.12	合計
124	137	143	131	102	150	97	115	89	92	89	97	1,366

(3) 印刷/複写/閲覧/付記の割合

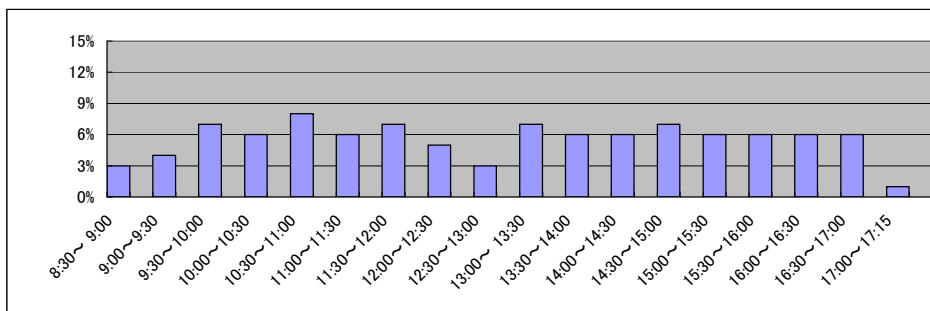
(4) 乙号事件数の曜日別動向

	印刷	複写	閲覧	付記
登記事項証明書	96%	4%		
要約書(閲覧)	97%		3%	
印鑑証明	100%			
地図等の写しの交付	92%	8%		
地図等の閲覧	100%		0%	
その他				

月	火	水	木	金
25%	20%	20%	17%	18%

(5) 請求書枚数の時間別動向

8:30~9:00	9:00~9:30	9:30~10:00	10:00~10:30	10:30~11:00	11:00~11:30
	3%	4%	7%	6%	6%
11:30~12:00	12:00~12:30	12:30~13:00	13:00~13:30	13:30~14:00	14:00~14:30
7%	5%	3%	7%	6%	6%
14:30~15:00	15:00~15:30	15:30~16:00	16:00~16:30	16:30~17:00	17:00~17:15
7%	6%	6%	6%	6%	1%



局名	神戸地方方法務局
庁名	社支局
登記所外証明書 発行請求機設置場所	
備考	

国が実施した年度
包括的民間委託を実施した年度

1 従来の実施に要した経費

(単位:千円)

			平成18年度	平成19年度	平成20年度	平成21年度	平成22年度
人件費	常勤職員		13,618	17,322	18,275	18,672	0
		非常勤職員	0	0	0	0	0
		(うち登記所外)	(0)	(0)	(0)	(0)	(0)
	物件費		0	0	0	0	0
		委託費等					
委託費	0	12,080	7,962	6,575	11,921		
成功報酬等	0	0	0	0	0		
旅費その他	0	0	0	0	0		
計(a)			13,618	29,402	26,237	25,247	11,921
参 考 値(b)	退職給付費用		2,846	3,869	2,591	2,912	0
	減価償却費		0	0	0	0	0
	間接部門費		579	579	579	612	0
(a)+(b)			17,043	33,850	29,407	28,771	11,921

2 従来の実施に要した人員

(単位:人)

	平成18年度	平成19年度	平成20年度	平成21年度	平成22年度
常勤職員	3.0	3.0	3.0	3.0	0.0
非常勤職員	0.0	0.0	0.0	0.0	0.0
(うち登記所外)	(0.0)	(0.0)	(0.0)	(0.0)	(0.0)
業務委託職員(民間)	0.0	3.3	2.6	2.6	5.9

3 従来の実施方法等(従来業務実施における取扱数量)

(1) 乙号事件数 次葉のとおり

(2) 郵送請求收受数

H23.1	H23.2	H23.3	H23.4	H23.5	H23.6	H23.7	H23.8	H23.9	H23.10	H23.11	H23.12	合計
97	112	110	100	96	104	74	160	113	142	92	109	1,309

(3) 印刷/複写/閲覧/付記の割合

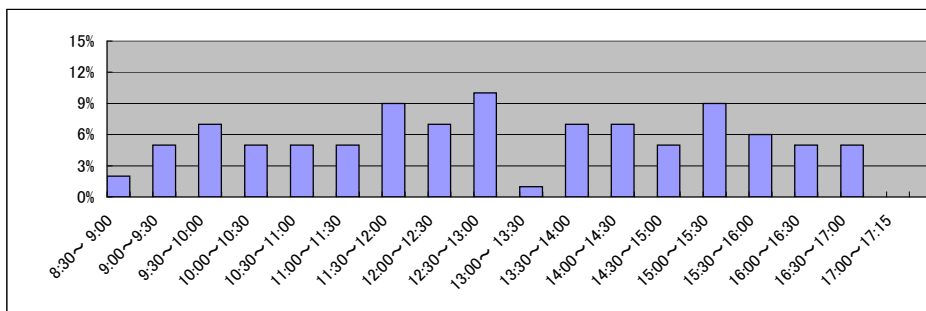
(4) 乙号事件数の曜日別動向

	印刷	複写	閲覧	付記
登記事項証明書	94%	6%		
要約書(閲覧)	92%		8%	
印鑑証明	100%			
地図等の写しの交付	98%	2%		
地図等の閲覧	100%		0%	
その他				

月	火	水	木	金
14%	15%	31%	21%	19%

(5) 請求書枚数の時間別動向

8:30~9:00	9:00~9:30	9:30~10:00	10:00~10:30	10:30~11:00	11:00~11:30
	2%	5%	7%	5%	5%
11:30~12:00	12:00~12:30	12:30~13:00	13:00~13:30	13:30~14:00	14:00~14:30
9%	7%	10%	1%	7%	7%
14:30~15:00	15:00~15:30	15:30~16:00	16:00~16:30	16:30~17:00	17:00~17:15
5%	9%	6%	5%	5%	0%



局名	神戸地方務局
庁名	龍野支局
登記所外証明書 発行請求機設置場所	
備考	

国が実施した年度
包括的民間委託を実施した年度

1 従来の実施に要した経費

(単位:千円)

			平成18年度	平成19年度	平成20年度	平成21年度	平成22年度
人件費	常勤職員		16,303	17,560	19,136	17,827	0
		非常勤職員	958	930	956	962	0
		(うち登記所外)	(0)	(0)	(0)	(0)	(0)
	物件費		0	0	0	0	0
		委託費等					
委託費		9,084	9,906	10,948	9,943	16,224	
	成功報酬等	0	0	0	0	0	
	旅費その他	0	0	0	0	0	
計(a)		26,345	28,396	31,040	28,732	16,224	
参 考 値(b)	退職給付費用		2,846	3,869	2,591	2,912	0
	減価償却費		0	0	0	0	0
	間接部門費		579	579	579	612	0
(a)+(b)		29,770	32,844	34,210	32,256	16,224	

2 従来の実施に要した人員

(単位:人)

	平成18年度	平成19年度	平成20年度	平成21年度	平成22年度
常勤職員	3.0	3.0	3.0	3.0	0.0
非常勤職員	0.6	0.6	0.6	0.6	0.0
(うち登記所外)	(0.0)	(0.0)	(0.0)	(0.0)	(0.0)
業務委託職員(民間)	1.0	2.0	2.6	2.6	6.2

3 従来の実施方法等(従来業務実施における取扱数量)

(1) 乙号事件数 次葉のとおり

(2) 郵送請求收受数

H23.1	H23.2	H23.3	H23.4	H23.5	H23.6	H23.7	H23.8	H23.9	H23.10	H23.11	H23.12	合計
78	65	94	98	85	83	73	99	89	85	80	71	1,000

(3) 印刷/複写/閲覧/付記の割合

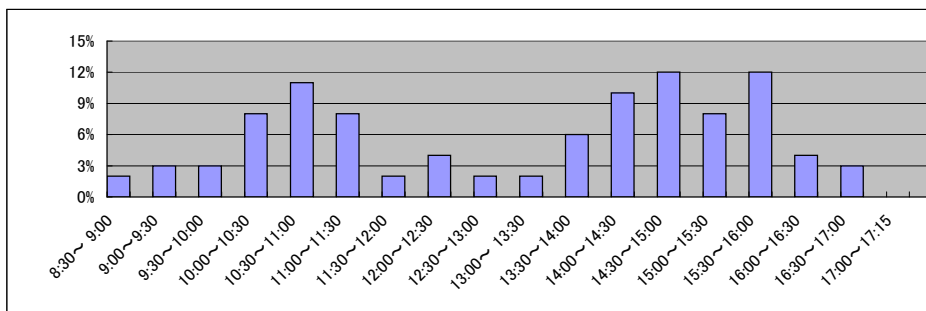
(4) 乙号事件数の曜日別動向

	印刷	複写	閲覧	付記
登記事項証明書	97%	3%		
要約書(閲覧)	98%		2%	
印鑑証明	100%			
地図等の写しの交付	100%	0%		
地図等の閲覧	100%		0%	
その他	0%	0%	0%	100%

月	火	水	木	金
15%	14%	13%	25%	33%

(5) 請求書枚数の時間別動向

8:30~9:00	9:00~9:30	9:30~10:00	10:00~10:30	10:30~11:00	11:00~11:30
2%	3%	3%	8%	11%	8%
11:30~12:00	12:00~12:30	12:30~13:00	13:00~13:30	13:30~14:00	14:00~14:30
2%	4%	2%	2%	6%	10%
14:30~15:00	15:00~15:30	15:30~16:00	16:00~16:30	16:30~17:00	17:00~17:15
12%	8%	12%	4%	3%	0%



局名	神戸地方務局
庁名	豊岡支局
登記所外証明書 発行請求機設置場所	
備考	

国が実施した年度
包括的民間委託を実施した年度

1 従来の実施に要した経費

(単位:千円)

		平成18年度	平成19年度	平成20年度	平成21年度	平成22年度
人件費	常勤職員	-	5,186	6,463	4,934	5,300
	非常勤職員	-	961	969	966	976
	(うち登記所外)	-	(0)	(0)	(0)	(0)
	物件費	-	0	0	0	0
	委託費等	-	0	0	0	0
	委託費	-	0	0	0	0
	成功報酬等	-	0	0	0	0
	旅費その他	-	0	0	0	0
計(a)		-	6,147	7,432	5,900	6,276
参	退職給付費用	-	1,289	863	970	847
考	減価償却費	-	0	0	0	0
値(b)	間接部門費	-	204	204	204	204
(a)+(b)		-	7,640	8,499	7,074	7,327

2 従来の実施に要した人員

(単位:人)

	平成18年度	平成19年度	平成20年度	平成21年度	平成22年度
常勤職員	-	1.0	1.0	1.0	1.0
非常勤職員	-	0.6	0.6	0.6	0.6
(うち登記所外)	-	(0.0)	(0.0)	(0.0)	(0.0)
業務委託職員(民間)	-	0.0	0.0	0.0	0.0

3 従来の実施方法等(従来業務実施における取扱数量)

(1) 乙号事件数 次葉のとおり

(2) 郵送請求收受数

H23.1	H23.2	H23.3	H23.4	H23.5	H23.6	H23.7	H23.8	H23.9	H23.10	H23.11	H23.12	合計
35	48	56	69	41	52	37	44	44	40	42	60	568

(3) 印刷/複写/閲覧/付記の割合

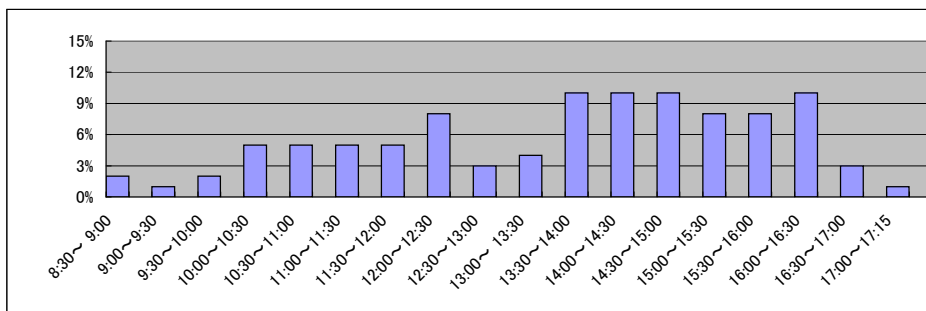
(4) 乙号事件数の曜日別動向

	印刷	複写	閲覧	付記
登記事項証明書	92%	8%		
要約書(閲覧)	100%		0%	
印鑑証明	100%			
地図等の写しの交付	26%	74%		
地図等の閲覧	100%		0%	
その他				

月	火	水	木	金
20%	18%	18%	21%	23%

(5) 請求書枚数の時間別動向

8:30~9:00	9:00~9:30	9:30~10:00	10:00~10:30	10:30~11:00	11:00~11:30
	2%	1%	2%	5%	5%
11:30~12:00	12:00~12:30	12:30~13:00	13:00~13:30	13:30~14:00	14:00~14:30
5%	8%	3%	4%	10%	10%
14:30~15:00	15:00~15:30	15:30~16:00	16:00~16:30	16:30~17:00	17:00~17:15
10%	8%	8%	10%	3%	1%



局名	神戸地方務局
庁名	八鹿出張所
登記所外証明書 発行請求機設置場所	
備考	

国が実施した年度
包括的民間委託を実施した年度

1 従来の実施に要した経費

(単位:千円)

		平成18年度	平成19年度	平成20年度	平成21年度	平成22年度
人件費	常勤職員	-	11,089	10,219	9,965	9,875
	非常勤職員	-	0	0	0	0
	(うち登記所外)	-	(0)	(0)	(0)	(0)
	物件費	-	0	0	0	0
	委託費等	-	0	0	0	0
	委託費	-	0	0	0	0
	成功報酬等	-	0	0	0	0
	旅費その他	-	0	0	0	0
計(a)		-	11,089	10,219	9,965	9,875
参	退職給付費用	-	2,579	1,727	1,941	1,695
考	減価償却費	-	0	0	0	0
値(b)	間接部門費	-	409	409	409	408
(a)+(b)		-	14,077	12,355	12,315	11,978

2 従来の実施に要した人員

(単位:人)

	平成18年度	平成19年度	平成20年度	平成21年度	平成22年度
常勤職員	-	2.0	2.0	2.0	2.0
非常勤職員	-	0.0	0.0	0.0	0.0
(うち登記所外)	-	(0.0)	(0.0)	(0.0)	(0.0)
業務委託職員(民間)	-	0.0	0.0	0.0	0.0

3 従来の実施方法等(従来業務実施における取扱数量)

(1) 乙号事件数 次葉のとおり

(2) 郵送請求收受数

H23.1	H23.2	H23.3	H23.4	H23.5	H23.6	H23.7	H23.8	H23.9	H23.10	H23.11	H23.12	合計
23	22	21	27	20	33	21	30	26	29	20	20	292

(3) 印刷/複写/閲覧/付記の割合

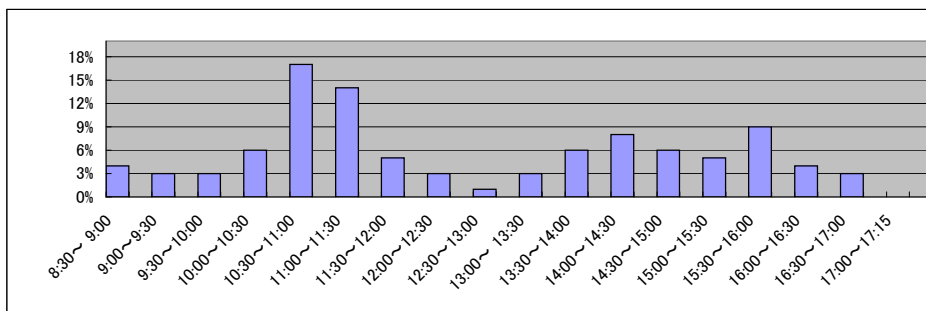
(4) 乙号事件数の曜日別動向

	印刷	複写	閲覧	付記
登記事項証明書	82%	18%		
要約書(閲覧)	96%		4%	
印鑑証明	100%			
地図等の写しの交付	86%	14%		
地図等の閲覧	0%		100%	
その他				

月	火	水	木	金
19%	16%	22%	19%	25%

(5) 請求書枚数の時間別動向

8:30~9:00	9:00~9:30	9:30~10:00	10:00~10:30	10:30~11:00	11:00~11:30
4%	3%	3%	6%	17%	14%
11:30~12:00	12:00~12:30	12:30~13:00	13:00~13:30	13:30~14:00	14:00~14:30
5%	3%	1%	3%	6%	8%
14:30~15:00	15:00~15:30	15:30~16:00	16:00~16:30	16:30~17:00	17:00~17:15
6%	5%	9%	4%	3%	0%



局名	神戸地方務局
庁名	洲本支局
登記所外証明書 発行請求機設置場所	
備考	

国が実施した年度
包括的民間委託を実施した年度

1 従来の実施に要した経費

(単位:千円)

		平成18年度	平成19年度	平成20年度	平成21年度	平成22年度
人件費	常勤職員	-	0	0	0	0
	非常勤職員	-	910	954	966	925
	(うち登記所外)	-	(0)	(0)	(0)	(0)
	物件費	-	0	0	0	0
	委託費等	-	6,871	7,709	7,607	5,468
	委託費	-	0	0	0	0
	成功報酬等	-	0	0	0	0
	旅費その他	-	0	0	0	0
計(a)		-	7,781	8,663	8,573	6,393
参 考 値(b)	退職給付費用	-	0	0	0	0
	減価償却費	-	0	0	0	0
	間接部門費	-	0	0	0	0
(a)+(b)		-	7,781	8,663	8,573	6,393

2 従来の実施に要した人員

(単位:人)

	平成18年度	平成19年度	平成20年度	平成21年度	平成22年度
常勤職員	-	0.0	0.0	0.0	0.0
非常勤職員	-	0.6	0.6	0.6	0.6
(うち登記所外)	-	(0.0)	(0.0)	(0.0)	(0.0)
業務委託職員(民間)	-	2.4	2.4	2.4	2.4

3 従来の実施方法等(従来業務実施における取扱数量)

(1) 乙号事件数 次葉のとおり

(2) 郵送請求收受数

H23.1	H23.2	H23.3	H23.4	H23.5	H23.6	H23.7	H23.8	H23.9	H23.10	H23.11	H23.12	合計
63	67	75	78	74	69	51	84	73	69	76	73	852

(3) 印刷/複写/閲覧/付記の割合

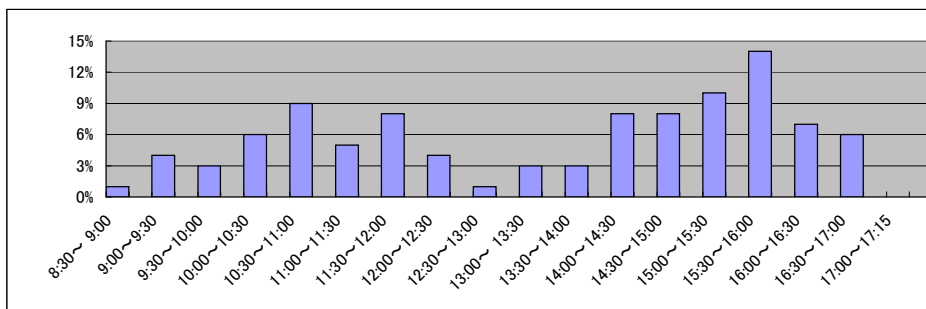
(4) 乙号事件数の曜日別動向

	印刷	複写	閲覧	付記
登記事項証明書	95%	5%		
要約書(閲覧)	74%		26%	
印鑑証明	100%			
地図等の写しの交付	84%	16%		
地図等の閲覧	67%		33%	
その他				

月	火	水	木	金
21%	19%	20%	20%	19%

(5) 請求書枚数の時間別動向

8:30~9:00	9:00~9:30	9:30~10:00	10:00~10:30	10:30~11:00	11:00~11:30
1%	4%	3%	6%	9%	5%
11:30~12:00	12:00~12:30	12:30~13:00	13:00~13:30	13:30~14:00	14:00~14:30
8%	4%	1%	3%	3%	8%
14:30~15:00	15:00~15:30	15:30~16:00	16:00~16:30	16:30~17:00	17:00~17:15
8%	10%	14%	7%	6%	0%



局名	奈良地方裁判所全体	登記所外証明書 発行請求機設置庁	なし	
----	-----------	---------------------	----	--

国が実施した年度
包括的民間委託を実施した年度

1 従来の実施に要した経費(単位:千円)

平成19年度民間委託実施庁:なし

			平成18年度	平成19年度	平成20年度	平成21年度	平成22年度
計	人件費	常勤職員	-	-	-	-	-
		非常勤職員	-	-	-	-	-
		(うち登記所外)	-	-	-	-	-
	委託費等	委託費	-	-	-	-	-

平成20年度民間委託実施庁:なし

			平成18年度	平成19年度	平成20年度	平成21年度	平成22年度
計	人件費	常勤職員	-	-	-	-	-
		非常勤職員	-	-	-	-	-
		(うち登記所外)	-	-	-	-	-
	委託費等	委託費	-	-	-	-	-

平成21年度民間委託実施庁:なし

			平成18年度	平成19年度	平成20年度	平成21年度	平成22年度
計	人件費	常勤職員	-	-	-	-	-
		非常勤職員	-	-	-	-	-
		(うち登記所外)	-	-	-	-	-
	委託費等	委託費	-	-	-	-	-

平成22年度民間委託実施庁:本局, 五條

			平成18年度	平成19年度	平成20年度	平成21年度	平成22年度
計	人件費	常勤職員	32,345	35,786	34,409	31,438	0
		非常勤職員	3,949	2,700	2,635	2,721	0
		(うち登記所外)	(0)	(0)	(0)	(0)	(0)
	委託費等	委託費	27,136	29,140	19,271	18,108	34,736

平成23年度民間委託実施庁(新規分):葛城, 桜井, 橿原

			平成18年度	平成19年度	平成20年度	平成21年度	平成22年度
計	人件費	常勤職員	-	20,302	19,935	26,180	26,119
		非常勤職員	-	2,706	2,637	3,084	3,084
		(うち登記所外)	-	(0)	(0)	(0)	(0)
	委託費等	委託費	-	19,501	10,730	9,980	7,056

2 従来の実施に要した人員(単位:人)

平成19年度民間委託実施庁:なし

		平成18年度	平成19年度	平成20年度	平成21年度	平成22年度
常勤職員		-	-	-	-	-
非常勤職員		-	-	-	-	-
(うち登記所外)		-	-	-	-	-
業務委託職員(民間)		-	-	-	-	-

平成20年度民間委託実施庁:なし

		平成18年度	平成19年度	平成20年度	平成21年度	平成22年度
常勤職員		-	-	-	-	-
非常勤職員		-	-	-	-	-
(うち登記所外)		-	-	-	-	-
業務委託職員(民間)		-	-	-	-	-

平成21年度民間委託実施庁:なし

		平成18年度	平成19年度	平成20年度	平成21年度	平成22年度
常勤職員		-	-	-	-	-
非常勤職員		-	-	-	-	-
(うち登記所外)		-	-	-	-	-
業務委託職員(民間)		-	-	-	-	-

平成22年度民間委託実施庁:本局, 五條

		平成18年度	平成19年度	平成20年度	平成21年度	平成22年度
常勤職員		5.0	5.0	5.0	5.0	0.0
非常勤職員		2.2	1.9	1.9	1.9	0.0
(うち登記所外)		(0.0)	(0.0)	(0.0)	(0.0)	(0.0)
業務委託職員(民間)		7.0	7.0	7.0	8.6	17.6

平成23年度民間委託実施庁(新規分):葛城, 桜井, 橿原

		平成18年度	平成19年度	平成20年度	平成21年度	平成22年度
常勤職員		-	4.0	4.0	4.0	4.0
非常勤職員		-	1.9	1.9	2.1	1.9
(うち登記所外)		-	(0.0)	(0.0)	(0.0)	(0.0)
業務委託職員(民間)		-	5.1	5.1	5.1	4.0

局名	奈良地方務局	
庁名	登記部門	
登記所外証明書 発行請求機設置場所	なし	
備考		

国が実施した年度
包括的民間委託を実施した年度

1 従来の実施に要した経費

(単位:千円)

			平成18年度	平成19年度	平成20年度	平成21年度	平成22年度
計(a)	人件費	常勤職員	26,285	31,031	30,018	27,340	0
		非常勤職員	1,768	1,798	1,757	1,814	0
		(うち登記所外)	(0)	(0)	(0)	(0)	(0)
	物件費	0	0	0	0	0	
	委託費等	委託費	27,136	29,140	19,271	18,108	28,484
	成功報酬等	0	0	0	0	0	
	旅費その他	0	0	0	0	0	
計(a)			55,189	61,969	51,046	47,262	28,484
参	退職給付費用		3,795	5,158	3,455	3,883	0
考	減価償却費		0	0	0	0	0
値(b)	間接部門費		2,308	2,308	2,308	2,740	0
(a)+(b)			61,292	69,435	56,809	53,885	28,484

2 従来の実施に要した人員

(単位:人)

	平成18年度	平成19年度	平成20年度	平成21年度	平成22年度
常勤職員	4.0	4.0	4.0	4.0	0.0
非常勤職員	1.3	1.3	1.3	1.3	0.0
(うち登記所外)	(0.0)	(0.0)	(0.0)	(0.0)	(0.0)
業務委託職員(民間)	7.0	7.0	7.0	8.6	14.8

3 従来の実施方法等(従来業務実施における取扱数量)

(1) 乙号事件数 次葉のとおり

(2) 郵送請求收受数

H23.1	H23.2	H23.3	H23.4	H23.5	H23.6	H23.7	H23.8	H23.9	H23.10	H23.11	H23.12	合計
385	399	510	407	453	426	393	374	412	373	364	355	4,851

(3) 印刷/複写/閲覧/付記の割合

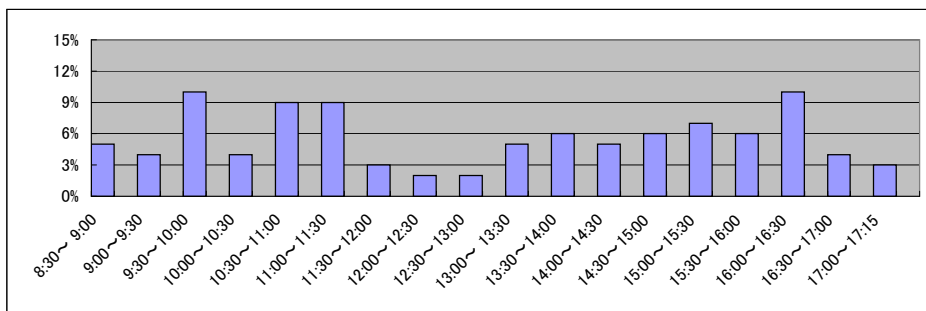
(4) 乙号事件数の曜日別動向

	印刷	複写	閲覧	付記
登記事項証明書	97%	3%		
要約書(閲覧)	99%		1%	
印鑑証明	100%			
地図等の写しの交付	98%	2%		
地図等の閲覧	100%		0%	
その他	0%	0%	0%	0%

月	火	水	木	金
18%	16%	15%	31%	20%

(5) 請求書枚数の時間別動向

8:30~9:00	9:00~9:30	9:30~10:00	10:00~10:30	10:30~11:00	11:00~11:30
5%	4%	10%	4%	9%	9%
11:30~12:00	12:00~12:30	12:30~13:00	13:00~13:30	13:30~14:00	14:00~14:30
3%	2%	2%	5%	6%	5%
14:30~15:00	15:00~15:30	15:30~16:00	16:00~16:30	16:30~17:00	17:00~17:15
6%	7%	6%	10%	4%	3%



局名	奈良地方務局	
庁名	葛城支局	
登記所外証明書 発行請求機設置場所	なし	
備考		

国が実施した年度
包括的民間委託を実施した年度

1 従来の実施に要した経費

(単位:千円)

			平成18年度	平成19年度	平成20年度	平成21年度	平成22年度
人件費	常勤職員		-	7,916	6,874	8,151	8,174
		非常勤職員	-	1,804	1,758	2,177	2,177
		(うち登記所外)	-	(0)	(0)	(0)	(0)
	物件費		-	0	0	0	0
		委託費等		-	11,891	6,745	5,988
成功報酬等			-	0	0	0	0
	旅費その他		-	0	0	0	0
計(a)		-	21,611	15,377	16,316	14,126	
参 考 値(b)	退職給付費用		-	1,289	863	970	847
	減価償却費		-	0	0	0	0
	間接部門費		-	685	685	685	685
(a)+(b)		-	-	23,585	16,925	17,971	15,658

2 従来の実施に要した人員

(単位:人)

	平成18年度	平成19年度	平成20年度	平成21年度	平成22年度
常勤職員	-	1.0	1.0	1.0	1.0
非常勤職員	-	1.3	1.3	1.5	1.3
(うち登記所外)	-	(0.0)	(0.0)	(0.0)	(0.0)
業務委託職員(民間)	-	2.8	2.8	2.8	2.0

3 従来の実施方法等(従来業務実施における取扱数量)

(1) 乙号事件数 次葉のとおり

(2) 郵送請求收受数

H23.1	H23.2	H23.3	H23.4	H23.5	H23.6	H23.7	H23.8	H23.9	H23.10	H23.11	H23.12	合計
93	87	86	106	82	92	79	67	75	67	73	67	974

(3) 印刷/複写/閲覧/付記の割合

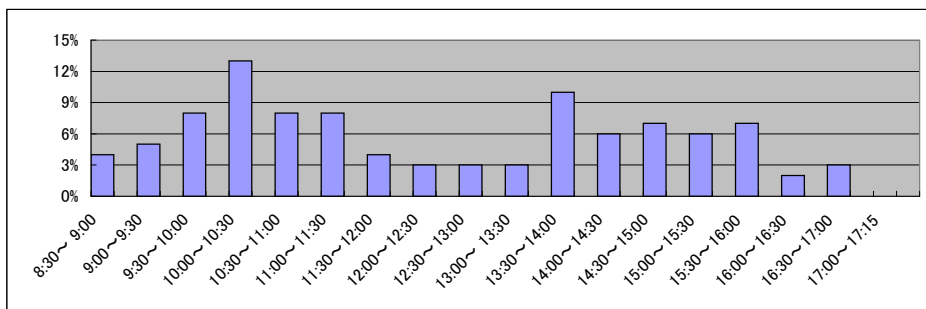
(4) 乙号事件数の曜日別動向

	印刷	複写	閲覧	付記
登記事項証明書	95%	5%		
要約書(閲覧)	94%		6%	
印鑑証明	100%			
地図等の写しの交付	80%	20%		
地図等の閲覧	100%		0%	
その他	0%	0%	0%	0%

月	火	水	木	金
29%	19%	14%	12%	26%

(5) 請求書枚数の時間別動向

8:30~9:00	9:00~9:30	9:30~10:00	10:00~10:30	10:30~11:00	11:00~11:30
	4%	5%	8%	13%	8%
11:30~12:00	4%	3%	3%	3%	10%
14:30~15:00		7%	6%	2%	3%
	7%	6%	7%	2%	3%



局名	奈良地方務局	
庁名	桜井支局	
登記所外証明書 発行請求機設置場所	なし	
備考		

国が実施した年度
包括的民間委託を実施した年度

1 従来の実施に要した経費

(単位:千円)

			平成18年度	平成19年度	平成20年度	平成21年度	平成22年度
人件費	常勤職員		-	3,801	4,144	6,508	6,508
		非常勤職員	-	0	0	0	0
		(うち登記所外)	-	(0)	(0)	(0)	(0)
	物件費		-	0	0	0	0
		委託費等		-	0	0	0
旅費その他			-	0	0	0	
計(a)		-	3,801	4,144	6,508	6,508	
参 考 値(b)	退職給付費用		-	1,289	863	970	847
	減価償却費		-	0	0	0	0
(a)+(b)		-	5,775	5,692	8,163	8,040	

2 従来の実施に要した人員

(単位:人)

	平成18年度	平成19年度	平成20年度	平成21年度	平成22年度
常勤職員	-	1.0	1.0	1.0	1.0
非常勤職員	-	0.0	0.0	0.0	0.0
(うち登記所外)	-	(0.0)	(0.0)	(0.0)	(0.0)
業務委託職員(民間)	-	0.0	0.0	0.0	0.0

3 従来の実施方法等(従来業務実施における取扱数量)

(1) 乙号事件数 次葉のとおり

(2) 郵送請求收受数

H23.1	H23.2	H23.3	H23.4	H23.5	H23.6	H23.7	H23.8	H23.9	H23.10	H23.11	H23.12	合計
37	42	36	50	33	75	45	45	75	53	55	49	595

(3) 印刷/複写/閲覧/付記の割合

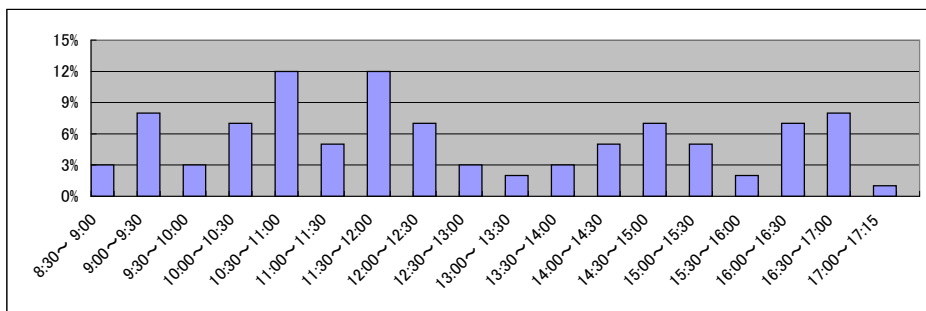
(4) 乙号事件数の曜日別動向

	印刷	複写	閲覧	付記
登記事項証明書	97%	3%		
要約書(閲覧)	89%		11%	
印鑑証明	100%			
地図等の写しの交付	97%	3%		
地図等の閲覧	50%		50%	
その他	0%	0%	0%	0%

月	火	水	木	金
21%	16%	16%	17%	30%

(5) 請求書枚数の時間別動向

8:30~9:00	9:00~9:30	9:30~10:00	10:00~10:30	10:30~11:00	11:00~11:30
	3%	8%	3%	7%	12%
11:30~12:00	12%	7%	3%	2%	3%
14:30~15:00	7%	5%	2%	7%	8%
					1%



局名	奈良地方務局	
庁名	五條支局	
登記所外証明書 発行請求機設置場所	なし	
備考		

国が実施した年度
包括的民間委託を実施した年度

1 従来の実施に要した経費

(単位:千円)

			平成18年度	平成19年度	平成20年度	平成21年度	平成22年度
人件費	常勤職員		6,060	4,755	4,391	4,098	0
		非常勤職員	2,181	902	878	907	0
		(うち登記所外)	(0)	(0)	(0)	(0)	(0)
	物件費		0	0	0	0	0
		委託費等	0	0	0	0	6,252
成功報酬等		0	0	0	0	0	
	旅費その他	0	0	0	0	0	
計(a)		8,241	5,657	5,269	5,005	6,252	
参 考 値(b)	退職給付費用	948	1,289	863	970	0	
	減価償却費	0	0	0	0	0	
(a)+(b)		9,766	7,523	6,709	6,660	6,252	

2 従来の実施に要した人員

(単位:人)

	平成18年度	平成19年度	平成20年度	平成21年度	平成22年度
常勤職員	1.0	1.0	1.0	1.0	0.0
非常勤職員	0.9	0.6	0.6	0.6	0.0
(うち登記所外)	(0.0)	(0.0)	(0.0)	(0.0)	(0.0)
業務委託職員(民間)	0.0	0.0	0.0	0.0	2.8

3 従来の実施方法等(従来業務実施における取扱数量)

(1) 乙号事件数 次葉のとおり

(2) 郵送請求收受数

H23.1	H23.2	H23.3	H23.4	H23.5	H23.6	H23.7	H23.8	H23.9	H23.10	H23.11	H23.12	合計
35	44	41	48	32	66	29	47	44	38	47	35	506

(3) 印刷/複写/閲覧/付記の割合

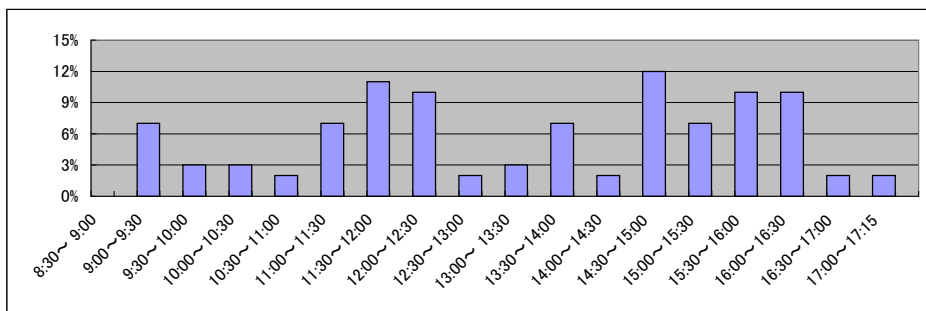
(4) 乙号事件数の曜日別動向

	印刷	複写	閲覧	付記
登記事項証明書	82%	18%		
要約書(閲覧)	97%		3%	
印鑑証明	100%			
地図等の写しの交付	100%	0%		
地図等の閲覧	90%		10%	
その他	0%	0%	0%	0%

月	火	水	木	金
38%	14%	17%	16%	15%

(5) 請求書枚数の時間別動向

8:30~9:00	9:00~9:30	9:30~10:00	10:00~10:30	10:30~11:00	11:00~11:30
0%	7%	3%	3%	2%	7%
11:30~12:00	12:00~12:30	12:30~13:00	13:00~13:30	13:30~14:00	14:00~14:30
11%	10%	2%	3%	7%	2%
14:30~15:00	15:00~15:30	15:30~16:00	16:00~16:30	16:30~17:00	17:00~17:15
12%	7%	10%	10%	2%	2%



局名	奈良地方務局	
庁名	橿原出張所	
登記所外証明書 発行請求機設置場所	なし	
備考		

国が実施した年度
包括的民間委託を実施した年度

1 従来の実施に要した経費

(単位:千円)

			平成18年度	平成19年度	平成20年度	平成21年度	平成22年度
計(a)	人件費	常勤職員	-	8,585	8,917	11,521	11,437
		非常勤職員	-	902	879	907	907
		(うち登記所外)	-	(0)	(0)	(0)	(0)
	物件費	-	0	0	0	0	
	委託費等	委託費	-	7,610	3,985	3,992	3,281
		成功報酬等	-	0	0	0	0
旅費その他		-	0	0	0	0	
計(a)		-	17,097	13,781	16,420	15,625	
参 考 値(b)	退職給付費用	-	2,579	863	1,941	1,695	
	減価償却費	-	0	0	0	0	
(a)+(b)		-	21,046	16,014	19,731	18,690	

2 従来の実施に要した人員

(単位:人)

	平成18年度	平成19年度	平成20年度	平成21年度	平成22年度
常勤職員	-	2.0	2.0	2.0	2.0
非常勤職員	-	0.6	0.6	0.6	0.6
(うち登記所外)	-	(0.0)	(0.0)	(0.0)	(0.0)
業務委託職員(民間)	-	2.3	2.3	2.3	2.0

3 従来の実施方法等(従来業務実施における取扱数量)

(1) 乙号事件数 次葉のとおり

(2) 郵送請求收受数

H23.1	H23.2	H23.3	H23.4	H23.5	H23.6	H23.7	H23.8	H23.9	H23.10	H23.11	H23.12	合計
55	46	42	69	56	65	41	52	56	52	30	47	611

(3) 印刷/複写/閲覧/付記の割合

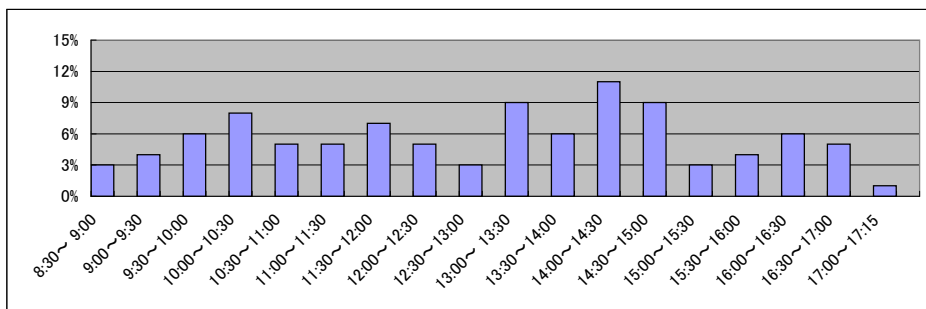
(4) 乙号事件数の曜日別動向

	印刷	複写	閲覧	付記
登記事項証明書	94%	6%		
要約書(閲覧)	96%		4%	
印鑑証明	100%			
地図等の写しの交付	98%	2%		
地図等の閲覧	100%		0%	
その他	0%	0%	0%	0%

月	火	水	木	金
20%	26%	20%	16%	18%

(5) 請求書枚数の時間別動向

8:30~9:00	9:00~9:30	9:30~10:00	10:00~10:30	10:30~11:00	11:00~11:30
	3%	4%	6%	8%	5%
11:30~12:00	12:00~12:30	12:30~13:00	13:00~13:30	13:30~14:00	14:00~14:30
7%	5%	3%	9%	6%	11%
14:30~15:00	15:00~15:30	15:30~16:00	16:00~16:30	16:30~17:00	17:00~17:15
9%	3%	4%	6%	5%	1%



局名	大津地方法務局全体	登記所外証明書 発行請求機設置庁		
----	-----------	---------------------	--	--

国が実施した年度
包括的民間委託を実施した年度

1 従来の実施に要した経費(単位:千円)

平成19年度民間委託実施庁: なし

			平成18年度	平成19年度	平成20年度	平成21年度	平成22年度
計	人件費	常勤職員	-	-	-	-	-
		非常勤職員	-	-	-	-	-
		(うち登記所外)	-	-	-	-	-
	委託費等	委託費	-	-	-	-	-
計			-	-	-	-	-

平成20年度民間委託実施庁: なし

			平成18年度	平成19年度	平成20年度	平成21年度	平成22年度
計	人件費	常勤職員	-	-	-	-	-
		非常勤職員	-	-	-	-	-
		(うち登記所外)	-	-	-	-	-
	委託費等	委託費	-	-	-	-	-
計			-	-	-	-	-

平成21年度民間委託実施庁: 本局・草津・守山・彦根・東近江

			平成18年度	平成19年度	平成20年度	平成21年度	平成22年度
計	人件費	常勤職員	38,955	39,410	54,066	0	0
		非常勤職員	5,250	4,223	3,010	0	0
		(うち登記所外)	(0)	(0)	(0)	(0)	(0)
	委託費等	委託費	40,610	37,935	43,574	61,589	48,484
計			84,815	81,568	100,650	61,589	48,484

平成22年度民間委託実施庁: なし

			平成18年度	平成19年度	平成20年度	平成21年度	平成22年度
計	人件費	常勤職員	-	-	-	-	-
		非常勤職員	-	-	-	-	-
		(うち登記所外)	-	-	-	-	-
	委託費等	委託費	-	-	-	-	-
計			-	-	-	-	-

平成23年度民間委託実施庁(新規分): 長浜・高島・甲賀

			平成18年度	平成19年度	平成20年度	平成21年度	平成22年度
計	人件費	常勤職員	-	31,805	30,851	29,754	28,901
		非常勤職員	-	1,788	3,142	3,084	1,626
		(うち登記所外)	-	(0)	(0)	(0)	(0)
	委託費等	委託費	-	0	0	0	0
計			-	33,593	33,993	32,838	30,527

2 従来の実施に要した人員(単位:人)

平成19年度民間委託実施庁: なし

		平成18年度	平成19年度	平成20年度	平成21年度	平成22年度
常勤職員		-	-	-	-	-
非常勤職員		-	-	-	-	-
(うち登記所外)		-	-	-	-	-
業務委託職員(民間)		-	-	-	-	-

平成20年度民間委託実施庁: なし

		平成18年度	平成19年度	平成20年度	平成21年度	平成22年度
常勤職員		-	-	-	-	-
非常勤職員		-	-	-	-	-
(うち登記所外)		-	-	-	-	-
業務委託職員(民間)		-	-	-	-	-

平成21年度民間委託実施庁: 本局・草津・守山・彦根・東近江

		平成18年度	平成19年度	平成20年度	平成21年度	平成22年度
常勤職員		7.0	8.0	8.0	0.0	0.0
非常勤職員		3.7	3.2	2.6	0.0	0.0
(うち登記所外)		(0.0)	(0.0)	(0.0)	(0.0)	(0.0)
業務委託職員(民間)		8.0	9.9	9.9	25.8	25.8

平成22年度民間委託実施庁: なし

		平成18年度	平成19年度	平成20年度	平成21年度	平成22年度
常勤職員		-	-	-	-	-
非常勤職員		-	-	-	-	-
(うち登記所外)		-	-	-	-	-
業務委託職員(民間)		-	-	-	-	-

平成23年度民間委託実施庁(新規分): 長浜・高島・甲賀

		平成18年度	平成19年度	平成20年度	平成21年度	平成22年度
常勤職員		-	5.0	5.0	5.0	5.0
非常勤職員		-	1.2	2.1	2.1	0.9
(うち登記所外)		-	(0.0)	(0.0)	(0.0)	(0.0)
業務委託職員(民間)		-	0.0	0.0	0.0	0.0

局名	大津地方務局
庁名	本局
登記所外証明書 発行請求機設置場所	
備考	

国が実施した年度
包括的民間委託を実施した年度

1 従来の実施に要した経費

(単位:千円)

		平成18年度	平成19年度	平成20年度	平成21年度	平成22年度
人件費	常勤職員	14,536	14,457	22,848	0	0
	非常勤職員	888	1,611	1,514	0	0
	(うち登記所外)	(0)	(0)	(0)	(0)	(0)
	物件費	0	0	0	0	0
	委託費等					
	委託費	17,048	14,685	20,317	29,682	20,515
	成功報酬等	0	0	0	0	0
	旅費その他	0	0	0	0	0
計(a)		32,472	30,753	44,679	29,682	20,515
参考	退職給付費用	2,846	3,869	2,591	0	0
	減価償却費	0	0	0	0	0
値(b)	間接部門費	1,435	1,435	1,772	0	0
(a)+(b)		36,753	36,057	49,042	29,682	20,515

2 従来の実施に要した人員

(単位:人)

	平成18年度	平成19年度	平成20年度	平成21年度	平成22年度
常勤職員	3.0	3.0	3.0	0.0	0.0
非常勤職員	0.6	1.3	1.3	0.0	0.0
(うち登記所外)	(0.0)	(0.0)	(0.0)	(0.0)	(0.0)
業務委託職員(民間)	3.0	4.0	4.0	9.5	9.5

3 従来の実施方法等(従来業務実施における取扱数量)

(1) 乙号事件数 次葉のとおり

(2) 郵送請求收受数

H23.1	H23.2	H23.3	H23.4	H23.5	H23.6	H23.7	H23.8	H23.9	H23.10	H23.11	H23.12	合計
134	127	147	159	162	156	139	161	137	172	115	117	1,726

(3) 印刷/複写/閲覧/付記の割合

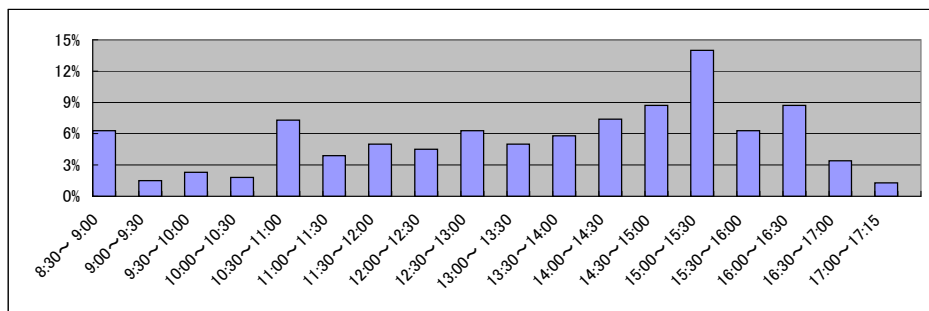
(4) 乙号事件数の曜日別動向

	印刷	複写	閲覧	付記
登記事項証明書	94%	6%		
要約書(閲覧)	96%		4%	
印鑑証明	100%			
地図等の写しの交付	96%	4%		
地図等の閲覧	96%		4%	
その他	0%	0%	0%	0%

月	火	水	木	金
18%	17%	24%	19%	22%

(5) 請求書枚数の時間別動向

8:30~9:00	9:00~9:30	9:30~10:00	10:00~10:30	10:30~11:00	11:00~11:30
6%	2%	2%	2%	7%	4%
11:30~12:00	12:00~12:30	12:30~13:00	13:00~13:30	13:30~14:00	14:00~14:30
5%	5%	6%	5%	6%	7%
14:30~15:00	15:00~15:30	15:30~16:00	16:00~16:30	16:30~17:00	17:00~17:15
9%	14%	6%	9%	3%	1%



局名	大津地方方法務局
庁名	草津出張所
登記所外証明書 発行請求機設置場所	
備考	

国が実施した年度
包括的民間委託を実施した年度

1 従来の実施に要した経費

(単位:千円)

			平成18年度	平成19年度	平成20年度	平成21年度	平成22年度
人件費	常勤職員		6,142	4,656	6,360	0	0
		非常勤職員	911	0	0	0	0
		(うち登記所外)	(0)	(0)	(0)	(0)	(0)
	物件費		0	0	0	0	0
	委託費等	委託費	5,463	9,580	12,212	11,481	1,455
	成功報酬等	0	0	0	0	0	
	旅費その他	0	0	0	0	0	
計(a)			12,516	14,236	18,572	11,481	1,455
参	退職給付費用		948	1,289	863	0	0
考	減価償却費		0	0	0	0	0
値(b)	間接部門費		478	478	591	0	0
(a)+(b)			13,942	16,003	20,026	11,481	1,455

2 従来の実施に要した人員

(単位:人)

	平成18年度	平成19年度	平成20年度	平成21年度	平成22年度
常勤職員	1.0	1.0	1.0	0.0	0.0
非常勤職員	0.6	0.0	0.0	0.0	0.0
(うち登記所外)	(0.0)	(0.0)	(0.0)	(0.0)	(0.0)
業務委託職員(民間)	1.0	2.6	2.6	4.2	4.2

3 従来の実施方法等(従来業務実施における取扱数量)

(1) 乙号事件数 次葉のとおり

(2) 郵送請求收受数

H23.1	H23.2	H23.3	H23.4	H23.5	H23.6	H23.7	H23.8	H23.9	H23.10	H23.11	H23.12	合計
68	60	71	57	59	50	58	76	64	58	67	51	739

(3) 印刷/複写/閲覧/付記の割合

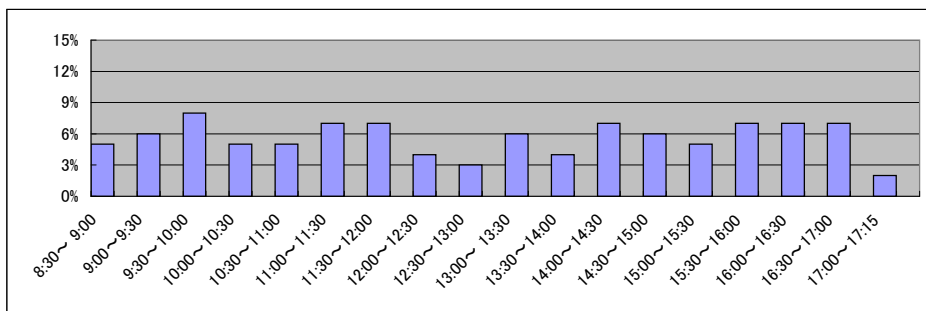
(4) 乙号事件数の曜日別動向

	印刷	複写	閲覧	付記
登記事項証明書	99%	1%		
要約書(閲覧)	100%		0%	
印鑑証明	100%			
地図等の写しの交付	100%			
地図等の閲覧	98%		2%	
その他	0%	0%	0%	0%

月	火	水	木	金
23%	22%	28%	13%	15%

(5) 請求書枚数の時間別動向

8:30~9:00	9:00~9:30	9:30~10:00	10:00~10:30	10:30~11:00	11:00~11:30
	5%	6%	8%	5%	7%
11:30~12:00	12:00~12:30	12:30~13:00	13:00~13:30	13:30~14:00	14:00~14:30
7%	4%	3%	6%	4%	7%
14:30~15:00	15:00~15:30	15:30~16:00	16:00~16:30	16:30~17:00	17:00~17:15
6%	5%	7%	7%	7%	2%



局名	大津地方務局
庁名	守山出張所
登記所外証明書 発行請求機設置場所	
備考	

国が実施した年度
包括的民間委託を実施した年度

1 従来の実施に要した経費

(単位:千円)

			平成18年度	平成19年度	平成20年度	平成21年度	平成22年度
人件費	常勤職員		7,635	5,554	4,288	0	0
		非常勤職員	795	1,761	0	0	0
		(うち登記所外)	(0)	(0)	(0)	(0)	(0)
	物件費		0	0	0	0	0
		委託費等	委託費	4,720	0	0	4,482
成功報酬等			0	0	0	0	0
	旅費その他	0	0	0	0	0	
計(a)			13,150	7,315	4,288	4,482	5,399
参 考 値(b)	退職給付費用		948	1,289	863	0	0
	減価償却費		0	0	0	0	0
			478	478	591	0	0
(a)+(b)			14,576	9,082	5,742	4,482	5,399

2 従来の実施に要した人員

(単位:人)

	平成18年度	平成19年度	平成20年度	平成21年度	平成22年度
常勤職員	1.0	1.0	1.0	0.0	0.0
非常勤職員	0.6	1.3	0.0	0.0	0.0
(うち登記所外)	(0.0)	(0.0)	(0.0)	(0.0)	(0.0)
業務委託職員(民間)	1.0	0.0	0.0	3.2	3.2

3 従来の実施方法等(従来業務実施における取扱数量)

(1) 乙号事件数 次葉のとおり

(2) 郵送請求收受数

H23.1	H23.2	H23.3	H23.4	H23.5	H23.6	H23.7	H23.8	H23.9	H23.10	H23.11	H23.12	合計
25	36	34	33	32	27	28	35	32	30	30	18	360

(3) 印刷/複写/閲覧/付記の割合

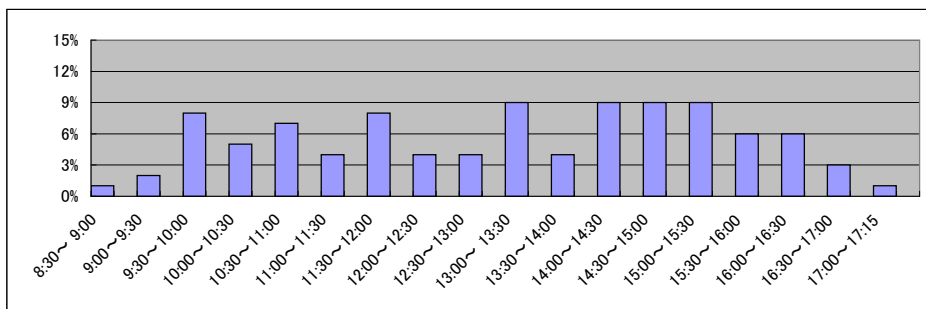
(4) 乙号事件数の曜日別動向

	印刷	複写	閲覧	付記
登記事項証明書	97%	3%		
要約書(閲覧)	86%		14%	
印鑑証明	100%			
地図等の写しの交付	98%	3%		
地図等の閲覧	67%		33%	
その他	0%	0%	0%	0%

月	火	水	木	金
31%	18%	13%	16%	22%

(5) 請求書枚数の時間別動向

8:30~9:00	9:00~9:30	9:30~10:00	10:00~10:30	10:30~11:00	11:00~11:30
1%	2%	8%	5%	7%	4%
11:30~12:00	12:00~12:30	12:30~13:00	13:00~13:30	13:30~14:00	14:00~14:30
8%	4%	4%	9%	4%	9%
14:30~15:00	15:00~15:30	15:30~16:00	16:00~16:30	16:30~17:00	17:00~17:15
9%	9%	6%	6%	3%	1%



局名	大津地方法務局
庁名	彦根支局
登記所外証明書 発行請求機設置場所	
備考	

国が実施した年度
包括的民間委託を実施した年度

1 従来の実施に要した経費

(単位:千円)

		平成18年度	平成19年度	平成20年度	平成21年度	平成22年度
人件費	常勤職員	6,671	6,254	6,731	0	0
	非常勤職員 (うち登記所外)	1,755 (0)	851 (0)	1,496 (0)	0 (0)	0 (0)
物件費		0	0	0	0	0
委託費等	委託費	6,932	0	0	7,816	9,708
	成功報酬等	0	0	0	0	0
	旅費その他	0	0	0	0	0
計(a)		15,358	7,105	8,227	7,816	9,708
参 考 値(b)	退職給付費用	948	1,289	863	0	0
	減価償却費	0	0	0	0	0
	間接部門費	478	478	591	0	0
(a)+(b)		16,784	8,872	9,681	7,816	9,708

2 従来の実施に要した人員

(単位:人)

	平成18年度	平成19年度	平成20年度	平成21年度	平成22年度
常勤職員	1.0	1.0	1.0	0.0	0.0
非常勤職員 (うち登記所外)	1.3 (0.0)	0.6 (0.0)	1.3 (0.0)	0.0 (0.0)	0.0 (0.0)
業務委託職員(民間)	2.0	0.0	0.0	3.8	3.8

3 従来の実施方法等(従来業務実施における取扱数量)

(1) 乙号事件数 次葉のとおり

(2) 郵送請求收受数

H23.1	H23.2	H23.3	H23.4	H23.5	H23.6	H23.7	H23.8	H23.9	H23.10	H23.11	H23.12	合計
40	49	54	50	58	45	35	45	39	39	35	38	527

(3) 印刷/複写/閲覧/付記の割合

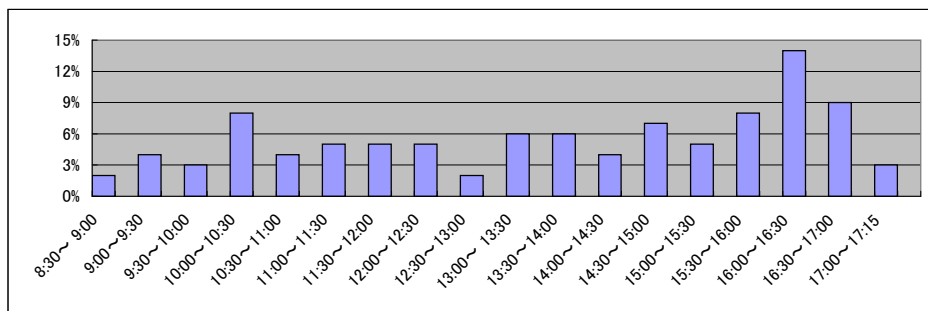
(4) 乙号事件数の曜日別動向

	印刷	複写	閲覧	付記
登記事項証明書	95%	5%		
要約書(閲覧)	100%			
印鑑証明	100%			
地図等の写しの交付	100%			
地図等の閲覧	97%		3%	
その他	0%	0%	100%	0%

月	火	水	木	金
16%	14%	22%	37%	11%

(5) 請求書枚数の時間別動向

8:30~9:00	9:00~9:30	9:30~10:00	10:00~10:30	10:30~11:00	11:00~11:30
2%	4%	3%	8%	4%	5%
5%	5%	2%	6%	6%	4%
7%	5%	8%	14%	9%	3%



局名	大津地方務局
庁名	東近江出張所
登記所外証明書 発行請求機設置場所	
備考	

国が実施した年度
包括的民間委託を実施した年度

1 従来の実施に要した経費

(単位:千円)

			平成18年度	平成19年度	平成20年度	平成21年度	平成22年度
人件費	常勤職員		3,971	8,489	13,839	0	0
		非常勤職員	901	0	0	0	0
		(うち登記所外)	(0)	(0)	(0)	(0)	(0)
	物件費		0	0	0	0	0
	委託費等	委託費	6,447	13,670	11,045	8,128	11,407
	成功報酬等	0	0	0	0	0	
	旅費その他	0	0	0	0	0	
計(a)		11,319	22,159	24,884	8,128	11,407	
参	退職給付費用	948	2,579	1,727	0	0	
考	減価償却費	0	0	0	0	0	
値(b)	間接部門費	478	957	1,182	0	0	
(a)+(b)		12,745	25,695	27,793	8,128	11,407	

2 従来の実施に要した人員

(単位:人)

	平成18年度	平成19年度	平成20年度	平成21年度	平成22年度
常勤職員	1.0	2.0	2.0	0.0	0.0
非常勤職員	0.6	0.0	0.0	0.0	0.0
(うち登記所外)	(0.0)	(0.0)	(0.0)	(0.0)	(0.0)
業務委託職員(民間)	1.0	3.3	3.3	5.1	5.1

3 従来の実施方法等(従来業務実施における取扱数量)

(1) 乙号事件数 次葉のとおり

(2) 郵送請求收受数

H23.1	H23.2	H23.3	H23.4	H23.5	H23.6	H23.7	H23.8	H23.9	H23.10	H23.11	H23.12	合計
74	57	50	84	79	83	39	68	73	51	48	54	760

(3) 印刷/複写/閲覧/付記の割合

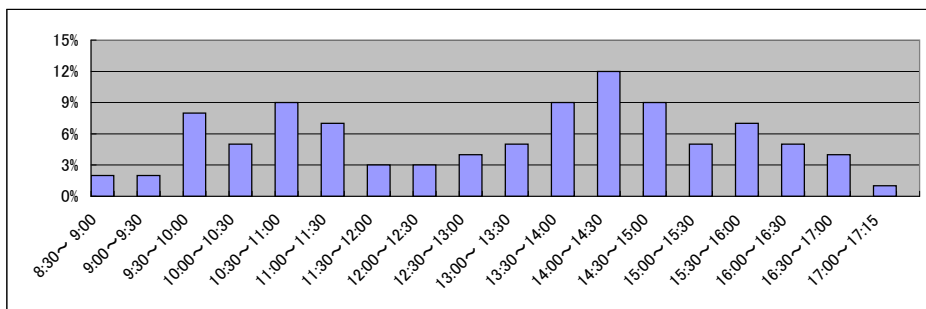
(4) 乙号事件数の曜日別動向

	印刷	複写	閲覧	付記
登記事項証明書	98%	2%		
要約書(閲覧)	62%		38%	
印鑑証明	100%			
地図等の写しの交付	99%	1%		
地図等の閲覧	94%		6%	
その他	0%	0%	0%	0%

月	火	水	木	金
28%	12%	29%	14%	17%

(5) 請求書枚数の時間別動向

8:30~9:00	9:00~9:30	9:30~10:00	10:00~10:30	10:30~11:00	11:00~11:30
	2%	2%	8%	5%	9%
11:30~12:00	12:00~12:30	12:30~13:00	13:00~13:30	13:30~14:00	14:00~14:30
3%	3%	4%	5%	9%	12%
14:30~15:00	15:00~15:30	15:30~16:00	16:00~16:30	16:30~17:00	17:00~17:15
9%	5%	7%	5%	4%	1%



局名	大津地方方法務局
庁名	甲賀支局
登記所外証明書 発行請求機設置場所	
備考	

国が実施した年度
包括的民間委託を実施した年度

1 従来の実施に要した経費

(単位:千円)

		平成18年度	平成19年度	平成20年度	平成21年度	平成22年度
人件費	常勤職員	-	15,437	13,906	13,704	12,653
	非常勤職員	-	894	874	863	0
	(うち登記所外)	-	(0)	(0)	(0)	(0)
	物件費	-	0	0	0	0
	委託費等	-	0	0	0	0
	委託費	-	0	0	0	0
	成功報酬等	-	0	0	0	0
	旅費その他	-	0	0	0	0
計(a)		-	16,331	14,780	14,567	12,653
参考	退職給付費用	-	2,579	1,727	1,941	1,695
値(b)	減価償却費	-	0	0	0	0
	間接部門費	-	1,182	1,182	1,182	1,181
(a)+(b)		-	20,092	17,689	17,690	15,529

2 従来の実施に要した人員

(単位:人)

	平成18年度	平成19年度	平成20年度	平成21年度	平成22年度
常勤職員	-	2.0	2.0	2.0	2.0
非常勤職員	-	0.6	0.6	0.6	0.0
(うち登記所外)	-	(0.0)	(0.0)	(0.0)	(0.0)
業務委託職員(民間)	-	0.0	0.0	0.0	0.0

3 従来の実施方法等(従来業務実施における取扱数量)

(1) 乙号事件数 次葉のとおり

(2) 郵送請求收受数

H23.1	H23.2	H23.3	H23.4	H23.5	H23.6	H23.7	H23.8	H23.9	H23.10	H23.11	H23.12	合計
34	42	51	40	60	36	21	43	32	39	36	21	455

(3) 印刷/複写/閲覧/付記の割合

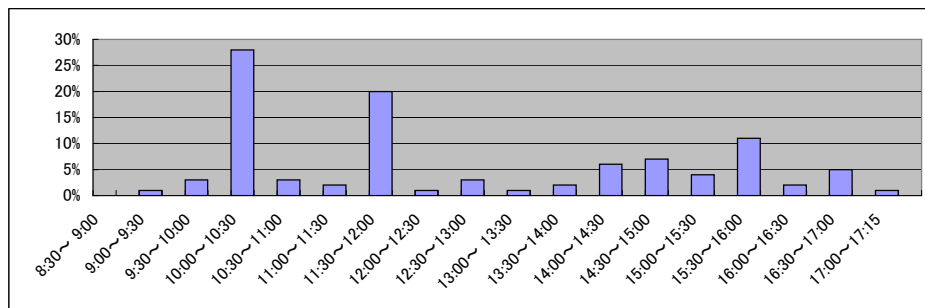
(4) 乙号事件数の曜日別動向

	印刷	複写	閲覧	付記
登記事項証明書	98%	2%		
要約書(閲覧)	66%		34%	
印鑑証明	100%			
地図等の写しの交付	100%	0%		
地図等の閲覧	85%		15%	
その他	0%	100%	0%	0%

月	火	水	木	金
24%	19%	18%	17%	22%

(5) 請求書枚数の時間別動向

8:30~9:00	9:00~9:30	9:30~10:00	10:00~10:30	10:30~11:00	11:00~11:30
0%	1%	3%	28%	3%	2%
11:30~12:00	12:00~12:30	12:30~13:00	13:00~13:30	13:30~14:00	14:00~14:30
20%	1%	3%	1%	2%	6%
14:30~15:00	15:00~15:30	15:30~16:00	16:00~16:30	16:30~17:00	17:00~17:15
7%	4%	11%	2%	5%	1%



局名	大津地方務局
庁名	長浜支局
登記所外証明書 発行請求機設置場所	
備考	

国が実施した年度
包括的民間委託を実施した年度

1 従来の実施に要した経費

(単位:千円)

			平成18年度	平成19年度	平成20年度	平成21年度	平成22年度
人件費	常勤職員		-	10,361	12,672	11,874	10,237
		非常勤職員	-	894	854	810	0
		(うち登記所外)	-	(0)	(0)	(0)	(0)
	物件費		-	0	0	0	0
		委託費等		-	0	0	0
旅費その他			-	0	0	0	
計(a)		-	11,255	13,526	12,684	10,237	
参 考 値(b)	退職給付費用		-	2,579	1,727	1,941	1,695
	減価償却費		-	0	0	0	0
(a)+(b)		-	15,016	16,435	15,807	13,113	

2 従来の実施に要した人員

(単位:人)

	平成18年度	平成19年度	平成20年度	平成21年度	平成22年度
常勤職員	-	2.0	2.0	2.0	2.0
非常勤職員	-	0.6	0.6	0.6	0.0
(うち登記所外)	-	(0.0)	(0.0)	(0.0)	(0.0)
業務委託職員(民間)	-	0.0	0.0	0.0	0.0

3 従来の実施方法等(従来業務実施における取扱数量)

(1) 乙号事件数 次葉のとおり

(2) 郵送請求收受数

H23.1	H23.2	H23.3	H23.4	H23.5	H23.6	H23.7	H23.8	H23.9	H23.10	H23.11	H23.12	合計
35	48	40	37	42	26	25	32	14	32	23	26	380

(3) 印刷/複写/閲覧/付記の割合

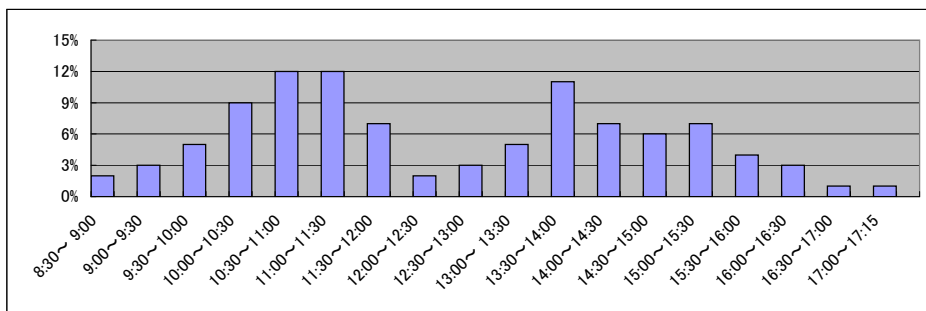
(4) 乙号事件数の曜日別動向

	印刷	複写	閲覧	付記
登記事項証明書	91%	9%		
要約書(閲覧)	68%		32%	
印鑑証明	100%			
地図等の写しの交付	96%	5%		
地図等の閲覧	100%		0%	
その他	0%	0%	0%	0%

月	火	水	木	金
31%	18%	12%	23%	16%

(5) 請求書枚数の時間別動向

8:30~9:00	9:00~9:30	9:30~10:00	10:00~10:30	10:30~11:00	11:00~11:30
	2%	3%	5%	9%	12%
11:30~12:00	12:00~12:30	12:30~13:00	13:00~13:30	13:30~14:00	14:00~14:30
7%	2%	3%	5%	11%	7%
14:30~15:00	15:00~15:30	15:30~16:00	16:00~16:30	16:30~17:00	17:00~17:15
6%	7%	4%	3%	1%	1%



局名	大津地方方法務局
庁名	高島出張所
登記所外証明書 発行請求機設置場所	
備考	

国が実施した年度
包括的民間委託を実施した年度

1 従来の実施に要した経費

(単位:千円)

		平成18年度	平成19年度	平成20年度	平成21年度	平成22年度
人件費	常勤職員	-	6,007	4,273	4,176	6,011
	非常勤職員	-	0	1,414	1,411	1,626
	(うち登記所外)	-	(0)	(0)	(0)	(0)
	物件費	-	0	0	0	0
	委託費等	-	0	0	0	0
	委託費	-	0	0	0	0
	成功報酬等	-	0	0	0	0
	旅費その他	-	0	0	0	0
計(a)		-	6,007	5,687	5,587	7,637
参考	退職給付費用	-	1,289	863	970	847
値(b)	減価償却費	-	0	0	0	0
	間接部門費	-	591	591	591	590
(a)+(b)		-	7,887	7,141	7,148	9,074

2 従来の実施に要した人員

(単位:人)

	平成18年度	平成19年度	平成20年度	平成21年度	平成22年度
常勤職員	-	1.0	1.0	1.0	1.0
非常勤職員	-	0.0	0.9	0.9	0.9
(うち登記所外)	-	(0.0)	(0.0)	(0.0)	(0.0)
業務委託職員(民間)	-	0.0	0.0	0.0	0.0

3 従来の実施方法等(従来の実務実施における取扱数量)

(1) 乙号事件数 次葉のとおり

(2) 郵送請求收受数

H23.1	H23.2	H23.3	H23.4	H23.5	H23.6	H23.7	H23.8	H23.9	H23.10	H23.11	H23.12	合計
26	39	22	59	54	42	47	37	34	27	33	42	462

(3) 印刷/複写/閲覧/付記の割合

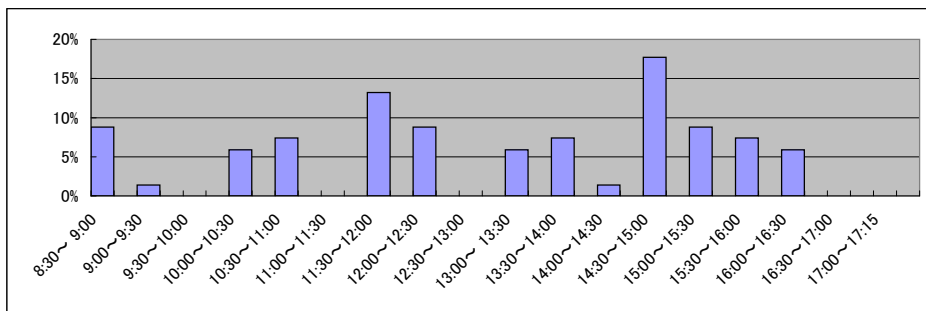
(4) 乙号事件数の曜日別動向

	印刷	複写	閲覧	付記
登記事項証明書	86%	14%		
要約書(閲覧)	90%		10%	
印鑑証明	100%			
地図等の写しの交付	43%	57%		
地図等の閲覧	41%		59%	
その他	0%	0%	0%	0%

月	火	水	木	金
19%	15%	14%	15%	37%

(5) 請求書枚数の時間別動向

8:30~9:00	9:00~9:30	9:30~10:00	10:00~10:30	10:30~11:00	11:00~11:30
	9%	1%	0%	6%	7%
11:30~12:00	13%	9%	0%	6%	7%
14:30~15:00	18%	9%	7%	6%	0%



局名	和歌山地方方法務局全体	登記所外証明書 発行請求機設置庁	なし	
----	-------------	---------------------	----	--

国が実施した年度
包括的民間委託を実施した年度

1 従来の実施に要した経費(単位:千円)

平成19年度民間委託実施庁:なし

			平成18年度	平成19年度	平成20年度	平成21年度	平成22年度
計	人件費	常勤職員	-	-	-	-	-
		非常勤職員 (うち登記所外)	-	-	-	-	-
	委託費等	委託費	-	-	-	-	-
	計		-	-	-	-	-

平成20年度民間委託実施庁:なし

			平成18年度	平成19年度	平成20年度	平成21年度	平成22年度
計	人件費	常勤職員	-	-	-	-	-
		非常勤職員 (うち登記所外)	-	-	-	-	-
	委託費等	委託費	-	-	-	-	-
	計		-	-	-	-	-

平成21年度民間委託実施庁:なし

			平成18年度	平成19年度	平成20年度	平成21年度	平成22年度
計	人件費	常勤職員	-	-	-	-	-
		非常勤職員 (うち登記所外)	-	-	-	-	-
	委託費等	委託費	-	-	-	-	-
	計		-	-	-	-	-

平成22年度民間委託実施庁:本局, 湯浅, 岩出, 橋本, 田辺, 御坊, 新宮

			平成18年度	平成19年度	平成20年度	平成21年度	平成22年度
計	人件費	常勤職員	55,216	55,854	61,074	59,377	0
		非常勤職員 (うち登記所外)	5,309	4,443	3,631	3,672	0
	委託費等	委託費	25,988	17,136	14,372	11,368	47,082
	計		86,513	77,433	79,077	74,417	47,082

平成23年度民間委託実施庁(新規分):なし

			平成18年度	平成19年度	平成20年度	平成21年度	平成22年度
計	人件費	常勤職員	-	-	-	-	-
		非常勤職員 (うち登記所外)	-	-	-	-	-
	委託費等	委託費	-	-	-	-	-
	計		-	-	-	-	-

2 従来の実施に要した人員(単位:人)

平成19年度民間委託実施庁:なし

		平成18年度	平成19年度	平成20年度	平成21年度	平成22年度
常勤職員		-	-	-	-	-
非常勤職員 (うち登記所外)		-	-	-	-	-
業務委託職員(民間)		-	-	-	-	-

平成20年度民間委託実施庁:なし

		平成18年度	平成19年度	平成20年度	平成21年度	平成22年度
常勤職員		-	-	-	-	-
非常勤職員 (うち登記所外)		-	-	-	-	-
業務委託職員(民間)		-	-	-	-	-

平成21年度民間委託実施庁:なし

		平成18年度	平成19年度	平成20年度	平成21年度	平成22年度
常勤職員		-	-	-	-	-
非常勤職員 (うち登記所外)		-	-	-	-	-
業務委託職員(民間)		-	-	-	-	-

平成22年度民間委託実施庁:本局, 湯浅, 岩出, 橋本, 田辺, 御坊, 新宮

		平成18年度	平成19年度	平成20年度	平成21年度	平成22年度
常勤職員		10.0	11.0	11.0	11.0	0.0
非常勤職員 (うち登記所外)		3.7	3.1	2.4	2.4	0.0
業務委託職員(民間)		8.0	5.0	5.0	5.0	22.2

平成23年度民間委託実施庁(新規分):なし

		平成18年度	平成19年度	平成20年度	平成21年度	平成22年度
常勤職員		-	-	-	-	-
非常勤職員 (うち登記所外)		-	-	-	-	-
業務委託職員(民間)		-	-	-	-	-

局名	和歌山地方務局	
庁名	本局	
登記所外証明書 発行請求機設置場所	なし	
備考		

国が実施した年度
包括的民間委託を実施した年度

1 従来の実施に要した経費

(単位:千円)

			平成18年度	平成19年度	平成20年度	平成21年度	平成22年度
人件費	常勤職員		10,300	15,693	15,618	15,180	0
		非常勤職員	1,785	1,750	904	918	0
		(うち登記所外)	(0)	(0)	(0)	(0)	(0)
	物件費		0	0	0	0	0
		委託費等	18,264	17,136	14,372	11,368	18,609
成功報酬等		0	0	0	0	0	
	旅費その他	0	0	0	0	0	
計(a)		30,349	34,579	30,894	27,466	18,609	
参考	退職給付費用	1,897	3,869	2,591	2,912	0	
	減価償却費	0	0	0	0	0	
値(b)	間接部門費	1,223	1,835	1,835	2,175	0	
(a)+(b)		33,469	40,283	35,320	32,553	18,609	

2 従来の実施に要した人員

(単位:人)

	平成18年度	平成19年度	平成20年度	平成21年度	平成22年度
常勤職員	2.0	3.0	3.0	3.0	0.0
非常勤職員	1.3	1.3	0.6	0.6	0.0
(うち登記所外)	(0.0)	(0.0)	(0.0)	(0.0)	(0.0)
業務委託職員(民間)	6.0	5.0	5.0	5.0	9.4

3 従来の実施方法等(従来業務実施における取扱数量)

(1) 乙号事件数 次葉のとおり

(2) 郵送請求收受数

H23.1	H23.2	H23.3	H23.4	H23.5	H23.6	H23.7	H23.8	H23.9	H23.10	H23.11	H23.12	合計
114	151	136	132	105	141	97	136	118	112	124	102	1,468

(3) 印刷/複写/閲覧/付記の割合

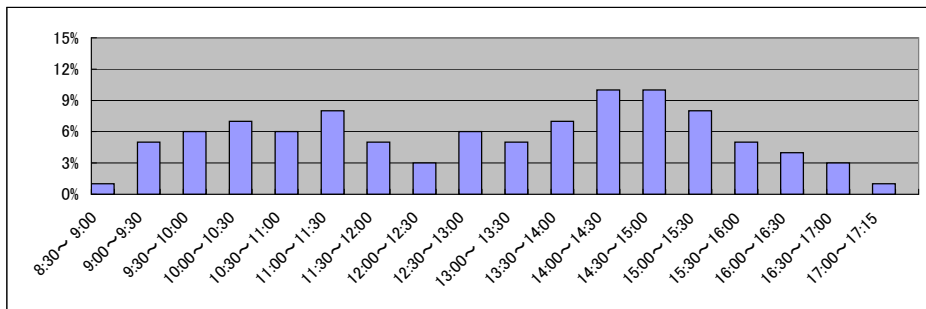
(4) 乙号事件数の曜日別動向

	印刷	複写	閲覧	付記
登記事項証明書	98%	2%		
要約書(閲覧)	99%		1%	
印鑑証明	100%			
地図等の写しの交付	98%	2%		
地図等の閲覧	99%		1%	
その他	0%	0%	0%	0%

月	火	水	木	金
21%	17%	18%	23%	21%

(5) 請求書枚数の時間別動向

8:30~9:00	9:00~9:30	9:30~10:00	10:00~10:30	10:30~11:00	11:00~11:30
1%	5%	6%	7%	6%	8%
11:30~12:00	12:00~12:30	12:30~13:00	13:00~13:30	13:30~14:00	14:00~14:30
5%	3%	6%	5%	7%	10%
14:30~15:00	15:00~15:30	15:30~16:00	16:00~16:30	16:30~17:00	17:00~17:15
10%	8%	5%	4%	3%	1%



局名	和歌山地方務局	
庁名	湯浅出張所	
登記所外証明書 発行請求機設置場所	なし	
備考		

国が実施した年度
包括的民間委託を実施した年度

1 従来の実施に要した経費

(単位:千円)

			平成18年度	平成19年度	平成20年度	平成21年度	平成22年度
人件費	常勤職員		6,085	5,287	6,907	4,035	0
		非常勤職員	0	0	0	0	0
		(うち登記所外)	(0)	(0)	(0)	(0)	(0)
	物件費		0	0	0	0	0
		委託費等	0	0	0	0	7,036
成功報酬等		0	0	0	0	0	
	旅費その他	0	0	0	0	0	
計(a)		6,085	5,287	6,907	4,035	7,036	
参	退職給付費用	948	1,289	863	970	0	
考	減価償却費	0	0	0	0	0	
値(b)	間接部門費	611	611	611	725	0	
(a)+(b)		7,644	7,187	8,381	5,730	7,036	

2 従来の実施に要した人員

(単位:人)

	平成18年度	平成19年度	平成20年度	平成21年度	平成22年度
常勤職員	1.0	1.0	1.0	1.0	0.0
非常勤職員	0.0	0.0	0.0	0.0	0.0
(うち登記所外)	(0.0)	(0.0)	(0.0)	(0.0)	(0.0)
業務委託職員(民間)	0.0	0.0	0.0	0.0	1.8

3 従来の実施方法等(従来業務実施における取扱数量)

(1) 乙号事件数 次葉のとおり

(2) 郵送請求收受数

H23.1	H23.2	H23.3	H23.4	H23.5	H23.6	H23.7	H23.8	H23.9	H23.10	H23.11	H23.12	合計
15	15	14	16	22	18	8	19	15	6	8	9	165

(3) 印刷/複写/閲覧/付記の割合

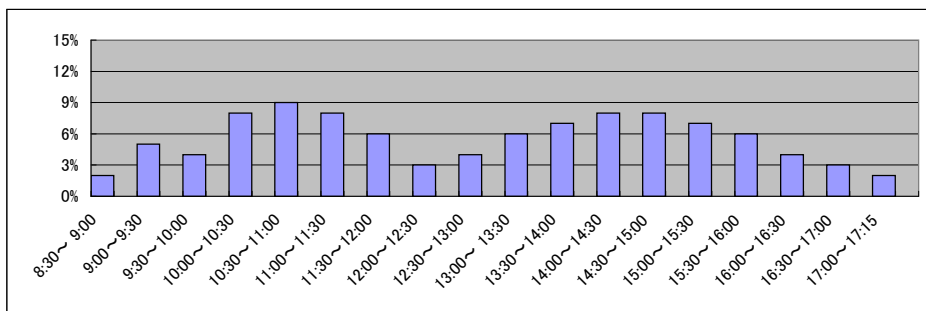
(4) 乙号事件数の曜日別動向

	印刷	複写	閲覧	付記
登記事項証明書	99%	1%		
要約書(閲覧)	99%		1%	
印鑑証明	100%			
地図等の写しの交付	100%			
地図等の閲覧	100%			
その他	99%	1%	0%	0%

月	火	水	木	金
21%	20%	18%	20%	21%

(5) 請求書枚数の時間別動向

8:30~9:00	9:00~9:30	9:30~10:00	10:00~10:30	10:30~11:00	11:00~11:30
	2%	5%	4%	8%	9%
11:30~12:00	12:00~12:30	12:30~13:00	13:00~13:30	13:30~14:00	14:00~14:30
6%	3%	4%	6%	7%	8%
14:30~15:00	15:00~15:30	15:30~16:00	16:00~16:30	16:30~17:00	17:00~17:15
8%	7%	6%	4%	3%	2%



局名	和歌山地方務局	
庁名	岩出張所	
登記所外証明書 発行請求機設置場所	なし	
備考		

国が実施した年度
包括的民間委託を実施した年度

1 従来の実施に要した経費

(単位:千円)

			平成18年度	平成19年度	平成20年度	平成21年度	平成22年度
人件費	常勤職員		7,994	4,094	4,131	5,858	0
		非常勤職員	817	0	911	918	0
		(うち登記所外)	(0)	(0)	(0)	(0)	(0)
	物件費		0	0	0	0	0
		委託費等	0	0	0	0	7,915
成功報酬等		0	0	0	0	0	
	旅費その他	0	0	0	0	0	
計(a)		8,811	4,094	5,042	6,776	7,915	
参	退職給付費用	948	1,289	863	970	0	
考	減価償却費	0	0	0	0	0	
値(b)	間接部門費	611	611	611	725	0	
(a)+(b)		10,370	5,994	6,516	8,471	7,915	

2 従来の実施に要した人員

(単位:人)

	平成18年度	平成19年度	平成20年度	平成21年度	平成22年度
常勤職員	1.0	1.0	1.0	1.0	0.0
非常勤職員	0.6	0.0	0.6	0.6	0.0
(うち登記所外)	(0.0)	(0.0)	(0.0)	(0.0)	(0.0)
業務委託職員(民間)	0.0	0.0	0.0	0.0	2.6

3 従来の実施方法等(従来業務実施における取扱数量)

(1) 乙号事件数 次葉のとおり

(2) 郵送請求收受数

H23.1	H23.2	H23.3	H23.4	H23.5	H23.6	H23.7	H23.8	H23.9	H23.10	H23.11	H23.12	合計
41	47	58	59	55	42	54	37	41	28	25	21	508

(3) 印刷/複写/閲覧/付記の割合

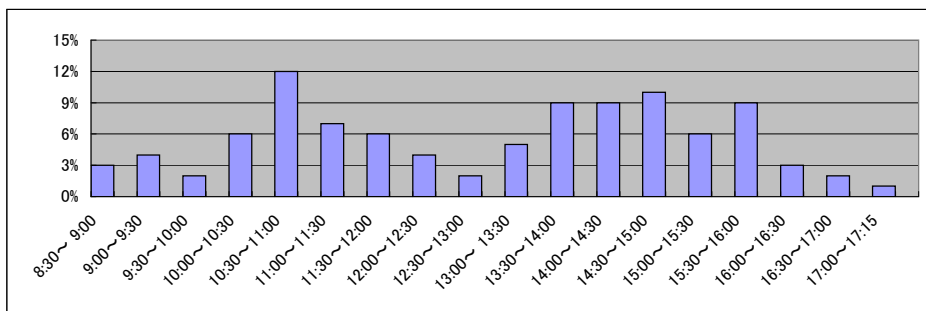
(4) 乙号事件数の曜日別動向

	印刷	複写	閲覧	付記
登記事項証明書	95%	5%		
要約書(閲覧)	99%		1%	
印鑑証明	100%			
地図等の写しの交付	96%	4%		
地図等の閲覧	98%		2%	
その他	0%	0%	0%	0%

月	火	水	木	金
25%	19%	16%	18%	22%

(5) 請求書枚数の時間別動向

8:30~9:00	9:00~9:30	9:30~10:00	10:00~10:30	10:30~11:00	11:00~11:30
	3%	4%	2%	6%	12%
11:30~12:00	12:00~12:30	12:30~13:00	13:00~13:30	13:30~14:00	14:00~14:30
6%	4%	2%	5%	9%	9%
14:30~15:00	15:00~15:30	15:30~16:00	16:00~16:30	16:30~17:00	17:00~17:15
10%	6%	9%	3%	2%	1%



局名	和歌山地方務局	
庁名	橋本支局	
登記所外証明書 発行請求機設置場所	なし	
備考		

国が実施した年度
包括的民間委託を実施した年度

1 従来の実施に要した経費

(単位:千円)

			平成18年度	平成19年度	平成20年度	平成21年度	平成22年度
人件費	常勤職員		8,074	11,992	12,318	10,987	0
		非常勤職員	910	902	0	0	0
		(うち登記所外)	(0)	(0)	(0)	(0)	(0)
	物件費		0	0	0	0	0
		委託費等	0	0	0	0	2,922
成功報酬等		0	0	0	0	0	
	旅費その他	0	0	0	0	0	
計(a)		8,984	12,894	12,318	10,987	2,922	
参 考 値(b)	退職給付費用		1,897	2,579	1,727	1,941	0
	減価償却費		0	0	0	0	0
	間接部門費		1,223	1,223	1,223	1,450	0
(a)+(b)			12,104	16,696	15,268	14,378	2,922

2 従来の実施に要した人員

(単位:人)

	平成18年度	平成19年度	平成20年度	平成21年度	平成22年度
常勤職員	2.0	2.0	2.0	2.0	0.0
非常勤職員	0.6	0.6	0.0	0.0	0.0
(うち登記所外)	(0.0)	(0.0)	(0.0)	(0.0)	(0.0)
業務委託職員(民間)	0.0	0.0	0.0	0.0	1.7

3 従来の実施方法等(従来業務実施における取扱数量)

(1) 乙号事件数 次葉のとおり

(2) 郵送請求收受数

H23.1	H23.2	H23.3	H23.4	H23.5	H23.6	H23.7	H23.8	H23.9	H23.10	H23.11	H23.12	合計
22	33	31	23	31	35	32	33	20	20	23	29	332

(3) 印刷/複写/閲覧/付記の割合

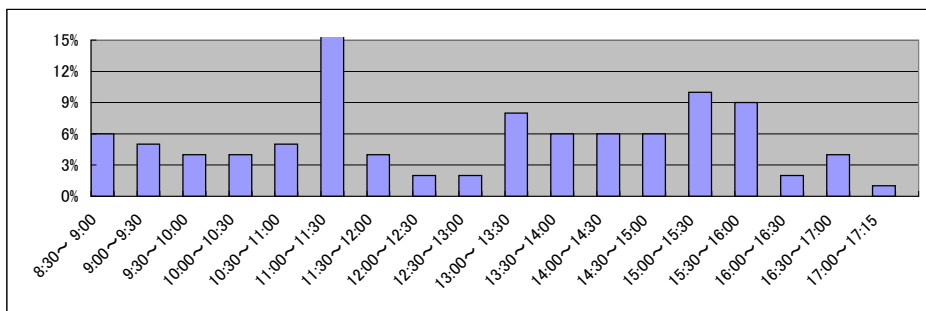
(4) 乙号事件数の曜日別動向

	印刷	複写	閲覧	付記
登記事項証明書	99%	1%		
要約書(閲覧)	99%		1%	
印鑑証明	100%			
地図等の写しの交付	100%	0%		
地図等の閲覧	100%		0%	
その他	0%	0%	0%	0%

月	火	水	木	金
23%	11%	16%	15%	35%

(5) 請求書枚数の時間別動向

8:30~9:00	9:00~9:30	9:30~10:00	10:00~10:30	10:30~11:00	11:00~11:30
6%	6%	5%	4%	4%	5%
11:30~12:00	12:00~12:30	12:30~13:00	13:00~13:30	13:30~14:00	14:00~14:30
4%	2%	2%	8%	6%	6%
14:30~15:00	15:00~15:30	15:30~16:00	16:00~16:30	16:30~17:00	17:00~17:15
6%	10%	9%	2%	4%	1%



局名	和歌山地方務局	
庁名	田辺支局	
登記所外証明書 発行請求機設置場所	なし	
備考		

国が実施した年度
包括的民間委託を実施した年度

1 従来の実施に要した経費

(単位:千円)

			平成18年度	平成19年度	平成20年度	平成21年度	平成22年度
人件費	常勤職員		9,839	9,044	9,766	12,908	0
	非常勤職員 (うち登記所外)		910 (0)	902 (0)	913 (0)	918 (0)	0 (0)
物件費			0	0	0	0	0
委託費等	委託費		4,983	0	0	0	5,147
	成功報酬等		0	0	0	0	0
	旅費その他		0	0	0	0	0
計(a)		15,732	9,946	10,679	13,826	5,147	
参 考 値(b)	退職給付費用		1,897	2,579	1,727	1,941	0
	減価償却費		0	0	0	0	0
	間接部門費		1,223	1,223	1,223	1,450	0
(a)+(b)			18,852	13,748	13,629	17,217	5,147

2 従来の実施に要した人員

(単位:人)

	平成18年度	平成19年度	平成20年度	平成21年度	平成22年度
常勤職員	2.0	2.0	2.0	2.0	0.0
非常勤職員 (うち登記所外)	0.6 (0.0)	0.6 (0.0)	0.6 (0.0)	0.6 (0.0)	0.0 (0.0)
業務委託職員(民間)	1.0	0.0	0.0	0.0	3.0

3 従来の実施方法等(従来業務実施における取扱数量)

(1) 乙号事件数 次葉のとおり

(2) 郵送請求收受数

H23.1	H23.2	H23.3	H23.4	H23.5	H23.6	H23.7	H23.8	H23.9	H23.10	H23.11	H23.12	合計
56	55	63	71	88	74	77	56	60	55	68	48	771

(3) 印刷/複写/閲覧/付記の割合

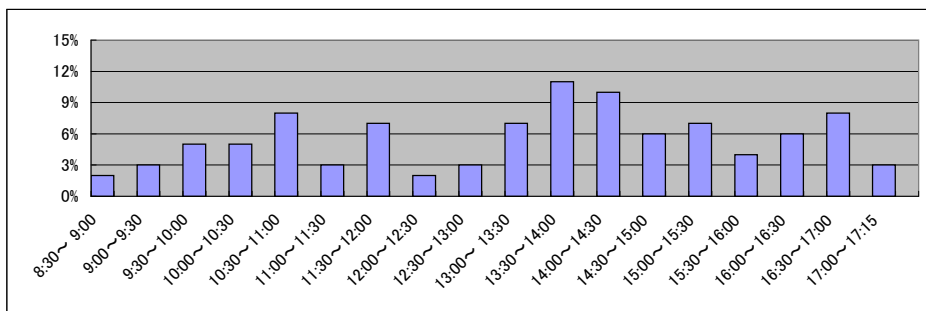
(4) 乙号事件数の曜日別動向

	印刷	複写	閲覧	付記
登記事項証明書	96%	4%		
要約書(閲覧)	98%		2%	
印鑑証明	100%			
地図等の写しの交付	99%	1%		
地図等の閲覧	90%		10%	
その他	0%	0%	0%	0%

月	火	水	木	金
21%	20%	18%	18%	23%

(5) 請求書枚数の時間別動向

8:30~9:00	9:00~9:30	9:30~10:00	10:00~10:30	10:30~11:00	11:00~11:30
	2%	3%	5%	5%	8%
11:30~12:00		12:00~12:30	12:30~13:00	13:00~13:30	13:30~14:00
7%		2%	3%	7%	11%
14:30~15:00		15:00~15:30	15:30~16:00	16:00~16:30	16:30~17:00
6%		7%	4%	6%	8%
					17:00~17:15
					3%



局名	和歌山地方務局	
庁名	御坊支局	
登記所外証明書 発行請求機設置場所	なし	
備考		

国が実施した年度
包括的民間委託を実施した年度

1 従来の実施に要した経費

(単位:千円)

			平成18年度	平成19年度	平成20年度	平成21年度	平成22年度
人件費	常勤職員		5,426	5,539	5,339	6,319	0
		非常勤職員	887	889	903	918	0
		(うち登記所外)	(0)	(0)	(0)	(0)	(0)
	物件費		0	0	0	0	0
		委託費等	2,741	0	0	0	3,251
成功報酬等		0	0	0	0	0	
	旅費その他	0	0	0	0	0	
計(a)		9,054	6,428	6,242	7,237	3,251	
参考値(b)	退職給付費用	948	1,289	863	970	0	
	減価償却費	0	0	0	0	0	
	間接部門費	611	611	611	725	0	
(a)+(b)		10,613	8,328	7,716	8,932	3,251	

2 従来の実施に要した人員

(単位:人)

	平成18年度	平成19年度	平成20年度	平成21年度	平成22年度
常勤職員	1.0	1.0	1.0	1.0	0.0
非常勤職員	0.6	0.6	0.6	0.6	0.0
(うち登記所外)	(0.0)	(0.0)	(0.0)	(0.0)	(0.0)
業務委託職員(民間)	1.0	0.0	0.0	0.0	1.8

3 従来の実施方法等(従来業務実施における取扱数量)

(1) 乙号事件数 次葉のとおり

(2) 郵送請求收受数

H23.1	H23.2	H23.3	H23.4	H23.5	H23.6	H23.7	H23.8	H23.9	H23.10	H23.11	H23.12	合計
15	33	31	21	37	17	12	14	13	20	17	13	243

(3) 印刷/複写/閲覧/付記の割合

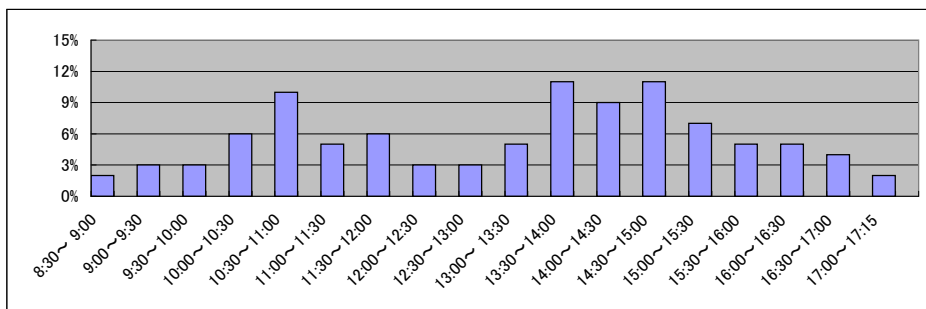
(4) 乙号事件数の曜日別動向

	印刷	複写	閲覧	付記
登記事項証明書	100%	0%		
要約書(閲覧)	88%		12%	
印鑑証明	100%			
地図等の写しの交付	71%	29%		
地図等の閲覧	86%		14%	
その他	0%	0%	0%	0%

月	火	水	木	金
19%	17%	24%	22%	18%

(5) 請求書枚数の時間別動向

8:30~9:00	9:00~9:30	9:30~10:00	10:00~10:30	10:30~11:00	11:00~11:30
	2%	3%	3%	6%	10%
11:30~12:00	6%	3%	3%	5%	11%
14:30~15:00	11%	7%	5%	5%	4%
					2%



庁名 和歌山地方事務局御坊支局

平成18年	H18.1	H18.2	H18.3	H18.4	H18.5	H18.6	H18.7	H18.8	H18.9	H18.10	H18.11	H18.12	合計
登記事項証明書	3,306	3,978	3,629	3,150	2,976	3,457	2,815	2,915	3,175	3,086	3,316	3,127	38,930
うちオンライン	10,219	12,373	5,203	6,343	7,707	25,462	11,032	9,147	5,634	7,273	4,917	9,600	114,910
要約書(閲覧)	251	382	383	220	319	240	302	235	301	236	11	277	3,157
印鑑証明	123	195	226	159	271	240	190	173	209	234	243	233	2,496
地図等の写しの交付	2,041	2,269	948	967	2,017	5,519	4,401	11,149	1,480	1,098	1,659	897	34,445
地図等の閲覧	4	28	11	24	1	0	0	2	4	1	2	0	77
その他	0	0	0	0	0	0	0	0	0	0	0	0	0
うちオンライン	15,944	19,225	10,400	10,863	13,291	34,918	18,740	23,621	10,803	11,928	10,148	14,134	194,015
合計													

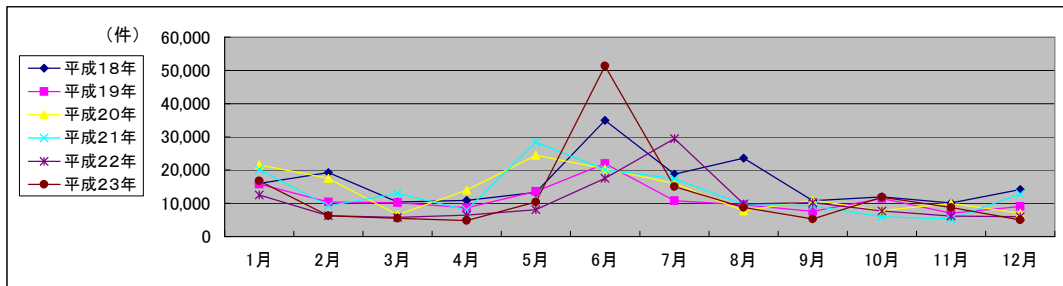
平成19年	H19.1	H19.2	H19.3	H19.4	H19.5	H19.6	H19.7	H19.8	H19.9	H19.10	H19.11	H19.12	合計
登記事項証明書	3,113	2,934	3,514	2,896	2,820	3,295	3,333	2,892	2,606	3,043	2,379	1,937	34,762
うちオンライン	0	0	0	0	0	0	0	0	0	0	0	0	0
要約書(閲覧)	11,339	5,897	4,336	4,318	9,245	14,735	5,744	5,357	3,855	5,617	3,088	5,738	79,269
印鑑証明	272	321	374	271	295	309	316	254	206	237	209	286	3,350
うちオンライン	0	0	0	0	0	0	0	0	0	0	0	0	0
地図等の写しの交付	194	235	325	248	180	290	231	276	355	326	240	319	3,219
うちオンライン	0	0	0	0	0	0	0	0	0	0	0	0	0
地図等の閲覧	906	997	1,646	937	1,019	3,299	1,138	702	553	2,273	1,142	789	15,401
その他	1	0	2	0	15	5	1	9	0	4	1	9	47
うちオンライン	0	0	0	0	0	0	0	0	0	0	0	0	0
合計	15,825	10,384	10,197	8,670	13,574	21,933	10,763	9,490	7,575	11,500	7,059	9,078	136,048

平成20年	H20.1	H20.2	H20.3	H20.4	H20.5	H20.6	H20.7	H20.8	H20.9	H20.10	H20.11	H20.12	合計
登記事項証明書	2,660	2,438	2,361	2,680	2,140	2,230	2,338	1,836	2,153	2,555	1,821	1,848	27,060
うちオンライン	67	116	197	101	154	215	150	198	194	239	347	268	2,246
要約書(閲覧)	17,679	13,035	2,826	9,229	18,906	16,817	12,643	4,563	6,957	3,782	6,059	3,749	116,245
印鑑証明	288	334	418	322	229	247	297	190	306	241	240	337	3,449
うちオンライン	0	0	0	0	0	0	0	0	0	0	0	0	0
地図等の写しの交付	347	353	253	436	416	359	347	329	348	365	259	301	4,113
うちオンライン	0	0	0	0	0	0	0	0	0	0	0	0	0
地図等の閲覧	588	1,328	648	1,256	2,779	722	326	779	1,251	827	1,650	767	12,921
その他	1	1	3	2	0	2	0	1	0	0	0	3	13
うちオンライン	0	0	0	0	0	0	0	0	0	0	0	0	0
合計	21,563	17,489	6,509	13,925	24,470	20,377	15,951	7,698	11,015	7,770	10,029	7,005	163,801

平成21年	H21.1	H21.2	H21.3	H21.4	H21.5	H21.6	H21.7	H21.8	H21.9	H21.10	H21.11	H21.12	合計
登記事項証明書	1,666	2,664	2,717	2,911	2,110	2,434	2,247	1,984	1,766	2,000	1,995	2,127	26,621
うちオンライン	282	250	295	249	336	409	322	275	287	392	332	301	3,730
要約書(閲覧)	15,400	5,582	9,174	3,546	14,621	13,565	9,009	4,574	5,494	2,709	1,818	9,457	94,949
印鑑証明	241	291	321	234	263	269	271	195	229	223	223	250	3,010
うちオンライン	0	0	0	0	11	0	0	0	0	0	0	0	11
地図等の写しの交付	305	316	336	466	311	381	360	396	434	370	306	345	4,326
うちオンライン	0	0	0	0	0	0	0	0	0	0	0	0	0
地図等の閲覧	2,630	372	452	820	11,072	3,432	5,591	2,484	1,359	650	908	660	30,430
その他	2	6	0	2	3	0	0	0	0	2	4	0	19
うちオンライン	0	0	0	0	0	0	0	0	0	0	0	0	0
合計	20,244	9,231	13,000	7,979	28,380	20,081	17,478	9,633	9,282	5,954	5,254	12,839	159,355

平成22年	H22.1	H22.2	H22.3	H22.4	H22.5	H22.6	H22.7	H22.8	H22.9	H22.10	H22.11	H22.12	合計
登記事項証明書	1,919	1,904	2,409	2,453	1,758	2,663	1,796	1,940	1,780	2,003	1,891	1,961	24,477
うちオンライン	399	250	414	302	218	394	261	307	360	297	247	371	3,820
要約書(閲覧)	9,759	3,188	2,177	2,722	5,129	10,051	16,784	4,688	7,105	4,606	3,433	3,035	72,677
印鑑証明	208	311	385	198	222	230	241	270	265	186	206	220	2,942
うちオンライン	0	0	0	0	0	0	0	0	0	0	0	0	0
地図等の写しの交付	299	386	359	291	336	409	386	379	344	366	341	278	4,174
うちオンライン	0	0	0	0	0	0	0	0	2	2	0	0	4
地図等の閲覧	341	514	458	828	685	4,167	10,271	2,536	730	582	322	512	21,946
その他	0	0	0	1	0	0	0	4	0	0	1	0	6
うちオンライン	0	0	0	0	0	0	0	0	0	0	0	0	0
合計	12,526	6,303	5,788	6,493	8,130	17,520	29,478	9,817	10,224	7,743	6,194	6,006	126,222

平成23年	H23.1	H23.2	H23.3	H23.4	H23.5	H23.6	H23.7	H23.8	H23.9	H23.10	H23.11	H23.12	合計
登記事項証明書	1,751	1,933	2,129	2,059	1,866	2,703	1,606	2,318	1,817	2,027	1,877	1,564	23,650
うちオンライン	310	401	385	264	321	553	275	350	340	320	361	328	4,208
要約書(閲覧)	13,947	3,278	2,294	1,886	7,418	46,412	9,747	4,733	2,588	6,653	5,935	2,763	107,654
印鑑証明	261	308	326	218	203	300	210	229	274	266	252	218	3,065
うちオンライン	0	0	0	0	0	0	0	0	0	0	0	0	0
地図等の写しの交付	293	315	341	521	751	534	303	333	327	311	363	269	4,661
うちオンライン	1	3	6	6	5	21	15	15	16	8	5	8	109
地図等の閲覧	536	415	430	134	149	1,392	3,182	1,174	318	2,578	375	231	10,914
その他	0	0	0	0	0	0	1	0	0	0	0	2	3
うちオンライン	0	0	0	0	0	0	0	0	0	0	0	0	0
合計	16,788	6,249	5,520	4,818	10,387	51,341	15,049	8,787	5,324	11,835	8,802	5,047	149,947



局名	和歌山地方務局	
庁名	新宮支局	
登記所外証明書 発行請求機設置場所	なし	
備考		

国が実施した年度
包括的民間委託を実施した年度

1 従来の実施に要した経費

(単位:千円)

			平成18年度	平成19年度	平成20年度	平成21年度	平成22年度
人件費	常勤職員		7,498	4,205	6,995	4,090	0
		非常勤職員	0	0	0	0	0
		(うち登記所外)	(0)	(0)	(0)	(0)	(0)
	物件費		0	0	0	0	0
		委託費等	0	0	0	0	2,202
成功報酬等		0	0	0	0	0	
	旅費その他	0	0	0	0	0	
計(a)		7,498	4,205	6,995	4,090	2,202	
参 考 値(b)	退職給付費用		948	1,289	863	970	0
	減価償却費		0	0	0	0	0
(a)+(b)		611	611	611	725	0	
		9,057	6,105	8,469	5,785	2,202	

2 従来の実施に要した人員

(単位:人)

	平成18年度	平成19年度	平成20年度	平成21年度	平成22年度
常勤職員	1.0	1.0	1.0	1.0	0.0
非常勤職員	0.0	0.0	0.0	0.0	0.0
(うち登記所外)	(0.0)	(0.0)	(0.0)	(0.0)	(0.0)
業務委託職員(民間)	0.0	0.0	0.0	0.0	1.9

3 従来の実施方法等(従来業務実施における取扱数量)

(1) 乙号事件数 次葉のとおり

(2) 郵送請求收受数

H23.1	H23.2	H23.3	H23.4	H23.5	H23.6	H23.7	H23.8	H23.9	H23.10	H23.11	H23.12	合計
39	57	54	49	35	59	54	51	51	51	38	48	586

(3) 印刷/複写/閲覧/付記の割合

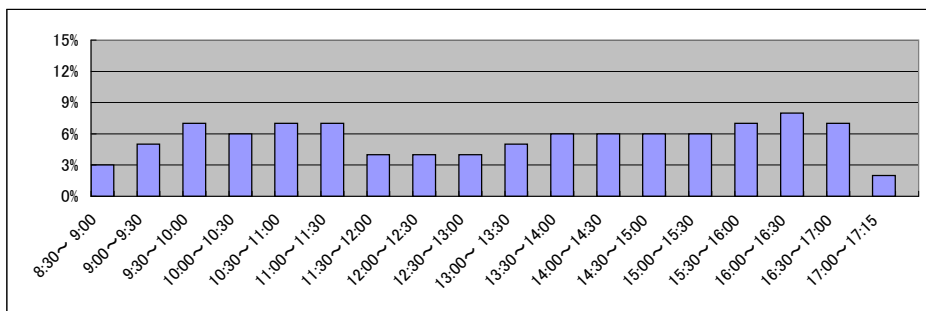
(4) 乙号事件数の曜日別動向

	印刷	複写	閲覧	付記
登記事項証明書	95%	5%		
要約書(閲覧)	98%		2%	
印鑑証明	100%			
地図等の写しの交付	100%	0%		
地図等の閲覧	77%		23%	
その他	0%	0%	0%	0%

月	火	水	木	金
19%	26%	20%	16%	19%

(5) 請求書枚数の時間別動向

8:30~9:00	9:00~9:30	9:30~10:00	10:00~10:30	10:30~11:00	11:00~11:30
	3%	5%	7%	6%	7%
11:30~12:00	12:00~12:30	12:30~13:00	13:00~13:30	13:30~14:00	14:00~14:30
4%	4%	4%	5%	6%	6%
14:30~15:00	15:00~15:30	15:30~16:00	16:00~16:30	16:30~17:00	17:00~17:15
6%	6%	7%	8%	7%	2%



局名	名古屋法務局全体	登記所外証明書 発行請求機設置庁	春日井支局
----	----------	---------------------	-------

国が実施した年度
包括的民間委託を実施した年度

1 従来の実施に要した経費(単位:千円)

平成19年度民間委託実施庁: なし

			平成18年度	平成19年度	平成20年度	平成21年度	平成22年度
計	人件費	常勤職員	-	-	-	-	-
		非常勤職員 (うち登記所外)	-	-	-	-	-
	委託費等	委託費	-	-	-	-	-
	計		-	-	-	-	-

平成20年度民間委託実施庁: 本局不動産登記部門 本局法人登記部門

			平成18年度	平成19年度	平成20年度	平成21年度	平成22年度
計	人件費	常勤職員	61,739	62,264	0	0	0
		非常勤職員 (うち登記所外)	3,615	4,710	0	0	0
	委託費等	委託費	50,661	53,418	91,420	93,121	93,121
	計		116,015	120,392	91,420	93,121	93,121

平成21年度民間委託実施庁: 名東(出) 一宮(支) 半田(支) 刈谷(支) 豊田(支) 豊橋(支)

			平成18年度	平成19年度	平成20年度	平成21年度	平成22年度
計	人件費	常勤職員	131,748	144,212	152,098	0	0
		非常勤職員 (うち登記所外)	4,917	4,612	5,040	0	0
	委託費等	委託費	63,408	90,026	86,930	182,899	168,210
	計		200,073	238,850	244,068	182,899	168,210

平成22年度民間委託実施庁: 熱田(出) 春日井(支) 津島(支) 岡崎(支) 西尾(支) 豊川(出)

			平成18年度	平成19年度	平成20年度	平成21年度	平成22年度
計	人件費	常勤職員	89,880	99,296	127,711	150,035	0
		非常勤職員 (うち登記所外)	3,232	3,779	4,324	5,067	1,330
	委託費等	委託費	46,838	63,848	61,730	47,770	152,126
	計		139,950	166,923	193,765	202,872	153,456

平成23年度民間委託実施庁(新規分): 新城(支)

			平成18年度	平成19年度	平成20年度	平成21年度	平成22年度
計	人件費	常勤職員	-	6,256	6,471	6,396	6,007
		非常勤職員 (うち登記所外)	-	0	0	0	0
	委託費等	委託費	-	0	0	0	0
	計		-	6,256	6,471	6,396	6,007

2 従来の実施に要した人員(単位:人)

平成19年度民間委託実施庁:

	平成18年度	平成19年度	平成20年度	平成21年度	平成22年度
常勤職員	-	-	-	-	-
非常勤職員 (うち登記所外)	-	-	-	-	-
業務委託職員(民間)	-	-	-	-	-

平成20年度民間委託実施庁: 本局不動産登記部門 本局法人登記部門

	平成18年度	平成19年度	平成20年度	平成21年度	平成22年度
常勤職員	9.0	9.0	0.0	0.0	0.0
非常勤職員 (うち登記所外)	3.1	3.8	0.0	0.0	0.0
業務委託職員(民間)	10.0	11.6	25.3	28.1	24.7

平成21年度民間委託実施庁: 名東(出) 一宮(支) 半田(支) 刈谷(支) 豊田(支) 豊橋(支)

	平成18年度	平成19年度	平成20年度	平成21年度	平成22年度
常勤職員	20.0	24.0	24.0	0.0	0.0
非常勤職員 (うち登記所外)	4.3	3.0	3.0	0.0	0.0
業務委託職員(民間)	12.0	16.8	21.9	62.6	60.1

平成22年度民間委託実施庁: 熱田(出) 春日井(支) 津島(支) 岡崎(支) 西尾(支) 豊川(出)

	平成18年度	平成19年度	平成20年度	平成21年度	平成22年度
常勤職員	17.0	18.0	21.0	25.0	0.0
非常勤職員 (うち登記所外)	2.4	2.4	2.7	3.1	1.7
業務委託職員(民間)	8.0	10.6	17.0	18.3	54.4

平成23年度民間委託実施庁(新規分): 新城(支)

	平成18年度	平成19年度	平成20年度	平成21年度	平成22年度
常勤職員	-	1.0	1.0	1.0	1.0
非常勤職員 (うち登記所外)	-	0.0	0.0	0.0	0.0
業務委託職員(民間)	-	0.0	0.0	0.0	0.0

局名	名古屋法務局
庁名	不動産登記部門
登記所外証明書 発行請求機設置場所	
備考	

国が実施した年度
包括的民間委託を実施した年度

1 従来の実施に要した経費

(単位:千円)

			平成18年度	平成19年度	平成20年度	平成21年度	平成22年度
人件費	常勤職員		28,931	29,177	0	0	0
		非常勤職員	1,694	2,207	0	0	0
		(うち登記所外)	(0)	(0)	(0)	(0)	(0)
	物件費		0	0	0	0	0
		委託費等	委託費	23,740	25,032	42,839	43,637
成功報酬等			0	0	0	0	0
	旅費その他	0	0	0	0	0	
計(a)			54,365	56,416	42,839	43,637	43,637
参 考 値(b)	退職給付費用		4,028	5,439	0	0	0
	減価償却費		0	0	0	0	0
(a)+(b)			59,753	62,879	42,839	43,637	43,637

2 従来の実施に要した人員

(単位:人)

	平成18年度	平成19年度	平成20年度	平成21年度	平成22年度
常勤職員	3.6	3.9	0.0	0.0	0.0
非常勤職員	1.2	1.6	0.0	0.0	0.0
(うち登記所外)	(0.0)	(0.0)	(0.0)	(0.0)	(0.0)
業務委託職員(民間)	4.0	5.0	10.6	12.4	12.1

3 従来の実施方法等(従来業務実施における取扱数量)

(1) 乙号事件数 次業のとおり

(2) 郵送請求收受数

H23.1	H23.2	H23.3	H23.4	H23.5	H23.6	H23.7	H23.8	H23.9	H23.10	H23.11	H23.12	合計
389	365	395	421	425	413	356	410	375	415	366	290	4,620

(3) 印刷/複写/閲覧/付記の割合

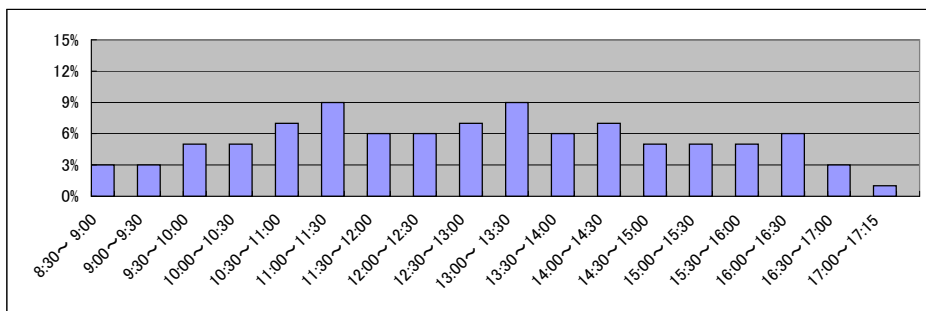
(4) 乙号事件数の曜日別動向

	印刷	複写	閲覧	付記
登記事項証明書	99%	1%		
要約書(閲覧)	99%		1%	
印鑑証明	-			
地図等の写しの交付	98%	2%		
地図等の閲覧	0%		0%	
その他	0%	0%	0%	0%

月	火	水	木	金
19%	17%	20%	17%	26%

(5) 請求書枚数の時間別動向

8:30~9:00	9:00~9:30	9:30~10:00	10:00~10:30	10:30~11:00	11:00~11:30
	3%	3%	5%	5%	7%
11:30~12:00	12:00~12:30	12:30~13:00	13:00~13:30	13:30~14:00	14:00~14:30
6%	6%	7%	9%	6%	7%
14:30~15:00	15:00~15:30	15:30~16:00	16:00~16:30	16:30~17:00	17:00~17:15
5%	5%	5%	6%	3%	1%



局名	名古屋法務局
庁名	法人登記部門
登記所外証明書 発行請求機設置場所	
備考	

国が実施した年度
包括的民間委託を実施した年度

1 従来の実施に要した経費

(単位:千円)

			平成18年度	平成19年度	平成20年度	平成21年度	平成22年度
人件費	常勤職員		32,808	33,087	0	0	0
		非常勤職員	1,921	2,503	0	0	0
		(うち登記所外)	(0)	(0)	(0)	(0)	(0)
	物件費		0	0	0	0	0
	委託費等	委託費	26,921	28,386	48,581	49,484	49,484
	成功報酬等	0	0	0	0	0	
	旅費その他	0	0	0	0	0	
計(a)		61,650	63,976	48,581	49,484	49,484	
参 考 値(b)	退職給付費用	4,567	6,168	0	0	0	
	減価償却費	0	0	0	0	0	
	間接部門費	1,542	1,161	0	0	0	
(a)+(b)		67,759	71,305	48,581	49,484	49,484	

2 従来の実施に要した人員

(単位:人)

	平成18年度	平成19年度	平成20年度	平成21年度	平成22年度
常勤職員	5.4	5.1	0.0	0.0	0.0
非常勤職員	1.9	2.2	0.0	0.0	0.0
(うち登記所外)	(0.0)	(0.0)	(0.0)	(0.0)	(0.0)
業務委託職員(民間)	6.0	6.6	14.7	15.7	12.6

3 従来の実施方法等(従来業務実施における取扱数量)

(1) 乙号事件数 次業のとおり

(2) 郵送請求收受数

H23.1	H23.2	H23.3	H23.4	H23.5	H23.6	H23.7	H23.8	H23.9	H23.10	H23.11	H23.12	合計
1,049	1,073	1,268	1,178	1,334	1,572	1,206	1,565	1,346	1,330	1,198	1,087	15,206

(3) 印刷/複写/閲覧/付記の割合

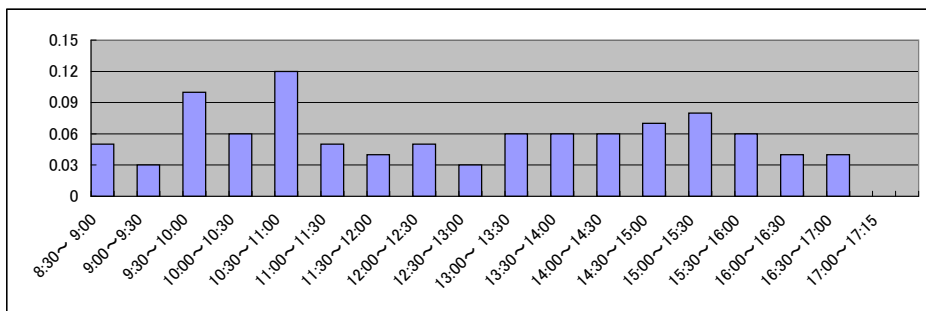
(4) 乙号事件数の曜日別動向

	印刷	複写	閲覧	付記
登記事項証明書	98%	2%		
要約書(閲覧)	100%		0%	
印鑑証明	100%			
地図等の写しの交付	-	-		
地図等の閲覧	-			
その他	100%	0%	0%	0%

月	火	水	木	金
18%	17%	15%	25%	25%

(5) 請求書枚数の時間別動向

8:30~9:00	9:00~9:30	9:30~10:00	10:00~10:30	10:30~11:00	11:00~11:30
	5%	3%	10%	6%	12%
11:30~12:00	4%	5%	3%	6%	6%
14:30~15:00	7%	8%	6%	4%	0%



局名	名古屋法務局
庁名	名東出張所
登記所外証明書 発行請求機設置場所	
備考	

国が実施した年度
包括的民間委託を実施した年度

1 従来の実施に要した経費

(単位:千円)

			平成18年度	平成19年度	平成20年度	平成21年度	平成22年度
人件費	常勤職員		14,549	10,173	10,217	0	0
		非常勤職員	522	0	0	0	0
		(うち登記所外)	(0)	(0)	(0)	(0)	(0)
	物件費		0	0	0	0	0
		委託費等	委託費	5,904	10,657	11,097	24,708
成功報酬等			0	0	0	0	0
	旅費その他	0	0	0	0	0	
計(a)			20,975	20,830	21,314	24,708	31,335
参 考 値(b)	退職給付費用		1,897	2,579	1,727	0	0
	減価償却費		0	0	0	0	0
(a)+(b)			23,298	23,835	23,527	24,708	31,335

2 従来の実施に要した人員

(単位:人)

	平成18年度	平成19年度	平成20年度	平成21年度	平成22年度
常勤職員	2.0	2.0	2.0	0.0	0.0
非常勤職員	0.6	0.0	0.0	0.0	0.0
(うち登記所外)	(0.0)	(0.0)	(0.0)	(0.0)	(0.0)
業務委託職員(民間)	1.0	1.6	4.3	11.2	11.1

3 従来の実施方法等(従来業務実施における取扱数量)

(1) 乙号事件数 次業のとおり

(2) 郵送請求收受数

H23.1	H23.2	H23.3	H23.4	H23.5	H23.6	H23.7	H23.8	H23.9	H23.10	H23.11	H23.12	合計
238	252	224	252	196	266	238	238	224	210	207	205	2,750

(3) 印刷/複写/閲覧/付記の割合

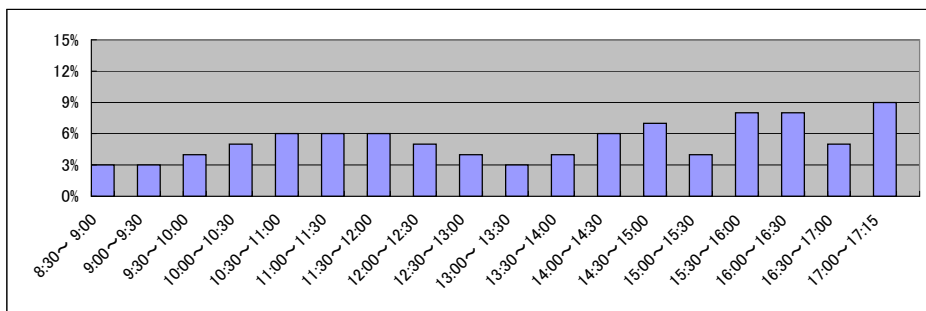
(4) 乙号事件数の曜日別動向

	印刷	複写	閲覧	付記
登記事項証明書	99%	1%		
要約書(閲覧)	100%		0%	
印鑑証明	100%			
地図等の写しの交付	100%	0%		
地図等の閲覧	100%		0%	
その他	0%	0%	0%	0%

月	火	水	木	金
23%	21%	17%	19%	20%

(5) 請求書枚数の時間別動向

8:30~9:00	9:00~9:30	9:30~10:00	10:00~10:30	10:30~11:00	11:00~11:30
	3%	3%	4%	5%	6%
11:30~12:00	12:00~12:30	12:30~13:00	13:00~13:30	13:30~14:00	14:00~14:30
6%	5%	4%	3%	4%	6%
14:30~15:00	15:00~15:30	15:30~16:00	16:00~16:30	16:30~17:00	17:00~17:15
7%	4%	8%	8%	5%	9%



局名	名古屋法務局
庁名	一宮支局
登記所外証明書 発行請求機設置場所	
備考	

国が実施した年度
包括的民間委託を実施した年度

1 従来の実施に要した経費

(一宮支局)

(単位:千円)

		平成18年度	平成19年度	平成20年度	平成21年度	平成22年度
人件費	常勤職員	18,846	27,649	32,245	0	0
	非常勤職員	946	976	960	0	0
	(うち登記所外)	(0)	(0)	(0)	(0)	(0)
	物件費	0	0	0	0	0
委託費等	委託費	7,077	14,595	12,168	25,577	29,125
	成功報酬等	0	0	0	0	0
	旅費その他	0	0	0	0	0
計(a)		26,869	43,220	45,373	25,577	29,125
参考	退職給付費用	2,846	6,448	4,319	0	0
	減価償却費	0	0	0	0	0
値(b)	間接部門費	639	1,065	1,214	0	0
(a)+(b)		30,354	50,733	50,906	25,577	29,125

(江南出張所)

		平成18年度	平成19年度	平成20年度	平成21年度	平成22年度
人件費	常勤職員	-	4,397	6,637	5,873	0
	非常勤職員	-	0	0	0	0
	(うち登記所外)	-	(0)	(0)	(0)	(0)
	物件費	-	0	0	0	0
委託費等	委託費	-	0	0	0	0
	成功報酬等	-	0	0	0	0
	旅費その他	-	0	0	0	0
計(a)		-	4,397	6,637	5,873	0
参考	退職給付費用	-	1,289	863	970	0
	減価償却費	-	0	0	0	0
値(b)	間接部門費	-	242	242	242	0
(a)+(b)		-	5,928	7,742	7,085	0

2 従来の実施に要した人員

(一宮支局)

(単位:人)

		平成18年度	平成19年度	平成20年度	平成21年度	平成22年度
	常勤職員	3.0	5.0	5.0	0.0	0.0
	非常勤職員	0.6	0.6	0.6	0.0	0.0
	(うち登記所外)	(0.0)	(0.0)	(0.0)	(0.0)	(0.0)
	業務委託職員(民間)	2.0	2.6	3.3	11.9	11.1

(江南出張所)

		平成18年度	平成19年度	平成20年度	平成21年度	平成22年度
	常勤職員	-	1.0	1.0	1.0	0.0
	非常勤職員	-	0.0	0.0	0.0	0.0
	(うち登記所外)	-	(0.0)	(0.0)	(0.0)	(0.0)
	業務委託職員(民間)	-	0.0	0.0	0.0	0.0

3 従来の実施方法等(従来の業務実施における取扱数量)

- (1) 乙号事件数 次案のとおり
(2) 郵送請求收受数

H23.1	H23.2	H23.3	H23.4	H23.5	H23.6	H23.7	H23.8	H23.9	H23.10	H23.11	H23.12	合計
211	205	203	175	191	201	186	212	196	180	184	165	2,309

- (3) 印刷/複写/閲覧/付記の割合

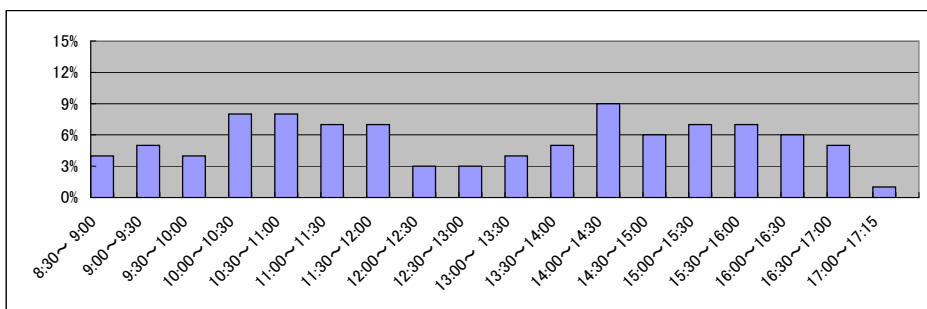
	印刷	複写	閲覧	付記
登記事項証明書	94%	6%		
要約書(閲覧)	76%		24%	
印鑑証明	100%			
地図等の写しの交付	99%	1%		
地図等の閲覧	0%		100%	
その他	0%	0%	0%	0%

- (4) 乙号事件数の曜日別動向

月	火	水	木	金
23%	22%	17%	21%	18%

- (5) 請求書枚数の時間別動向

8:30~9:00	9:00~9:30	9:30~10:00	10:00~10:30	10:30~11:00	11:00~11:30
	4%	5%	4%	8%	7%
11:30~12:00	12:00~12:30	12:30~13:00	13:00~13:30	13:30~14:00	14:00~14:30
	7%	3%	3%	4%	9%
14:30~15:00	15:00~15:30	15:30~16:00	16:00~16:30	16:30~17:00	17:00~17:15
	6%	7%	7%	6%	1%



局名	名古屋法務局
庁名	半田支局
登記所外証明書 発行請求機設置場所	
備考	

国が実施した年度
包括的民間委託を実施した年度

1 従来の実施に要した経費

(単位:千円)

			平成18年度	平成19年度	平成20年度	平成21年度	平成22年度
人件費	常勤職員		19,705	37,298	33,129	0	0
		非常勤職員	789	885	1,036	0	0
		(うち登記所外)	(0)	(0)	(0)	(0)	(0)
	物件費		0	0	0	0	0
		委託費等	委託費	8,451	13,343	13,469	28,387
成功報酬等			0	0	0	0	0
旅費その他	0		0	0	0	0	
計(a)		28,945	51,526	47,634	28,387	28,708	
参 考 値(b)	退職給付費用		2,846	6,448	4,319	0	0
	減価償却費		0	0	0	0	0
	間接部門費		639	1,065	1,214	0	0
(a)+(b)			32,430	59,039	53,167	28,387	28,708

2 従来の実施に要した人員

(単位:人)

	平成18年度	平成19年度	平成20年度	平成21年度	平成22年度
常勤職員	3.0	5.0	5.0	0.0	0.0
非常勤職員	0.6	0.6	0.6	0.0	0.0
(うち登記所外)	(0.0)	(0.0)	(0.0)	(0.0)	(0.0)
業務委託職員(民間)	2.0	2.6	4.3	11.8	11.0

3 従来の実施方法等(従来業務実施における取扱数量)

(1) 乙号事件数 次業のとおり

(2) 郵送請求收受数

H23.1	H23.2	H23.3	H23.4	H23.5	H23.6	H23.7	H23.8	H23.9	H23.10	H23.11	H23.12	合計
244	254	255	252	256	263	233	263	223	222	255	219	2,939

(3) 印刷/複写/閲覧/付記の割合

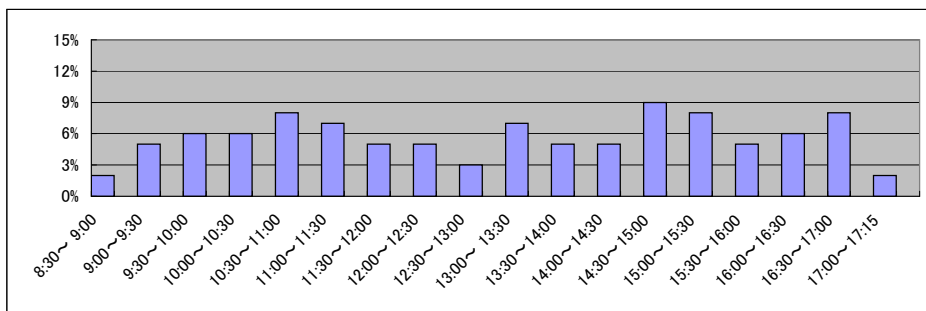
(4) 乙号事件数の曜日別動向

	印刷	複写	閲覧	付記
登記事項証明書	98%	2%		
要約書(閲覧)	100%		0%	
印鑑証明	100%			
地図等の写しの交付	100%	0%		
地図等の閲覧	0%		0%	
その他	0%	0%	0%	0%

月	火	水	木	金
21%	17%	29%	15%	17%

(5) 請求書枚数の時間別動向

8:30~9:00	9:00~9:30	9:30~10:00	10:00~10:30	10:30~11:00	11:00~11:30
	2%	5%	6%	6%	8%
11:30~12:00	12:00~12:30	12:30~13:00	13:00~13:30	13:30~14:00	14:00~14:30
5%	5%	3%	7%	5%	5%
14:30~15:00	15:00~15:30	15:30~16:00	16:00~16:30	16:30~17:00	17:00~17:15
9%	8%	5%	6%	8%	2%



局名	名古屋法務局
庁名	刈谷支局
登記所外証明書 発行請求機設置場所	
備考	

国が実施した年度
包括的民間委託を実施した年度

1 従来の実施に要した経費

(単位:千円)

			平成18年度	平成19年度	平成20年度	平成21年度	平成22年度
人件費	常勤職員		27,499	23,672	24,000	0	0
		非常勤職員	1,648	987	1,028	0	0
		(うち登記所外)	(0)	(0)	(0)	(0)	(0)
	物件費		0	0	0	0	0
	委託費等	委託費	9,119	19,100	14,159	24,174	22,524
	成功報酬等	0	0	0	0	0	
	旅費その他	0	0	0	0	0	
計(a)		38,266	43,759	39,187	24,174	22,524	
参	退職給付費用	3,795	5,158	3,455	0	0	
考	減価償却費	0	0	0	0	0	
値(b)	間接部門費	852	852	971	0	0	
(a)+(b)		42,913	49,769	43,613	24,174	22,524	

2 従来の実施に要した人員

(単位:人)

	平成18年度	平成19年度	平成20年度	平成21年度	平成22年度
常勤職員	4.0	4.0	4.0	0.0	0.0
非常勤職員	1.3	0.6	0.6	0.0	0.0
(うち登記所外)	(0.0)	(0.0)	(0.0)	(0.0)	(0.0)
業務委託職員(民間)	1.0	4.0	4.0	10.4	10.6

3 従来の実施方法等(従来業務実施における取扱数量)

(1) 乙号事件数 次葉のとおり

(2) 郵送請求收受数

H23.1	H23.2	H23.3	H23.4	H23.5	H23.6	H23.7	H23.8	H23.9	H23.10	H23.11	H23.12	合計
124	140	118	126	123	125	131	125	100	107	107	91	1,417

(3) 印刷/複写/閲覧/付記の割合

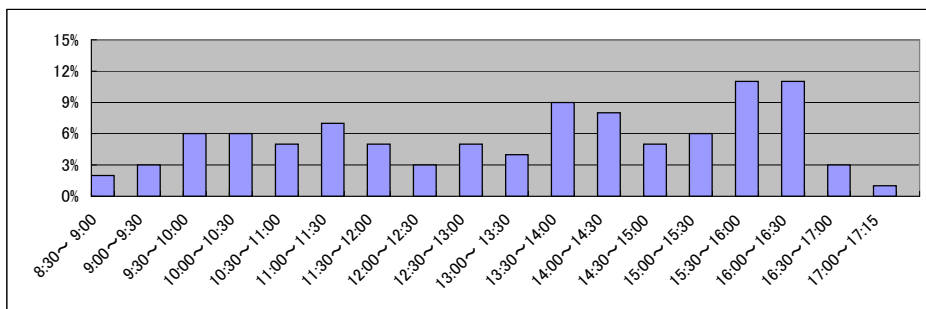
(4) 乙号事件数の曜日別動向

	印刷	複写	閲覧	付記
登記事項証明書	95%	5%		
要約書(閲覧)	98%		2%	
印鑑証明	100%			
地図等の写しの交付	62%	38%		
地図等の閲覧	0%		100%	
その他	0%	0%	0%	0%

月	火	水	木	金
22%	19%	17%	19%	23%

(5) 請求書枚数の時間別動向

8:30~9:00	9:00~9:30	9:30~10:00	10:00~10:30	10:30~11:00	11:00~11:30
	2%	3%	6%	6%	5%
11:30~12:00	12:00~12:30	12:30~13:00	13:00~13:30	13:30~14:00	14:00~14:30
5%	3%	5%	4%	9%	8%
14:30~15:00	15:00~15:30	15:30~16:00	16:00~16:30	16:30~17:00	17:00~17:15
5%	6%	11%	11%	3%	1%



局名	名古屋法務局
庁名	豊田支局
登記所外証明書 発行請求機設置場所	
備考	

国が実施した年度
包括的民間委託を実施した年度

1 従来の実施に要した経費

(単位:千円)

			平成18年度	平成19年度	平成20年度	平成21年度	平成22年度
人件費	常勤職員		24,525	21,335	24,082	0	0
		非常勤職員	423	862	1,084	0	0
		(うち登記所外)	(0)	(0)	(0)	(0)	(0)
	物件費		0	0	0	0	0
		委託費等	委託費	18,551	18,366	23,414	53,942
成功報酬等			0	0	0	0	0
	旅費その他	0	0	0	0	0	
計(a)			43,499	40,563	48,580	53,942	32,200
参 考 値(b)	退職給付費用		3,795	5,158	3,455	0	0
	減価償却費		0	0	0	0	0
	間接部門費		852	852	971	0	0
(a)+(b)			48,146	46,573	53,006	53,942	32,200

2 従来の実施に要した人員

(単位:人)

	平成18年度	平成19年度	平成20年度	平成21年度	平成22年度
常勤職員	4.0	4.0	4.0	0.0	0.0
非常勤職員	0.6	0.6	0.6	0.0	0.0
(うち登記所外)	(0.0)	(0.0)	(0.0)	(0.0)	(0.0)
業務委託職員(民間)	3.0	3.0	3.0	9.3	8.7

3 従来の実施方法等(従来業務実施における取扱数量)

(1) 乙号事件数 次業のとおり

(2) 郵送請求收受数

H23.1	H23.2	H23.3	H23.4	H23.5	H23.6	H23.7	H23.8	H23.9	H23.10	H23.11	H23.12	合計
112	112	114	107	98	119	96	121	80	111	112	94	1,276

(3) 印刷/複写/閲覧/付記の割合

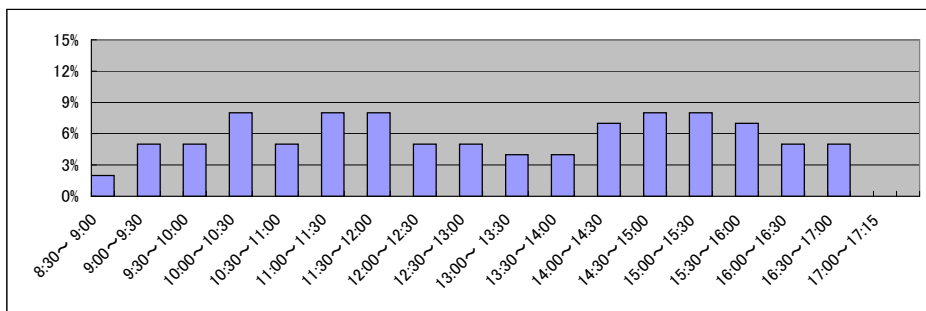
(4) 乙号事件数の曜日別動向

	印刷	複写	閲覧	付記
登記事項証明書	97%	3%		
要約書(閲覧)	100%		0%	
印鑑証明	100%			
地図等の写しの交付	100%	0%		
地図等の閲覧	100%		0%	
その他	0%	0%	0%	0%

月	火	水	木	金
28%	13%	22%	15%	22%

(5) 請求書枚数の時間別動向

8:30~9:00	9:00~9:30	9:30~10:00	10:00~10:30	10:30~11:00	11:00~11:30
	2%	5%	5%	8%	5%
11:30~12:00	12:00~12:30	12:30~13:00	13:00~13:30	13:30~14:00	14:00~14:30
8%	5%	5%	4%	4%	7%
14:30~15:00	15:00~15:30	15:30~16:00	16:00~16:30	16:30~17:00	17:00~17:15
8%	8%	7%	5%	5%	0%



局名	名古屋法務局
庁名	豊橋支局
登記所外証明書 発行請求機設置場所	
備考	

国が実施した年度
包括的民間委託を実施した年度

1 従来の実施に要した経費

(単位:千円)

			平成18年度	平成19年度	平成20年度	平成21年度	平成22年度
人件費	常勤職員		26,624	24,085	28,425	0	0
		非常勤職員	589	902	932	0	0
		(うち登記所外)	(0)	(0)	(0)	(0)	(0)
	物件費		0	0	0	0	0
		委託費等	14,306	13,965	12,623	26,111	24,318
成功報酬等		0	0	0	0	0	
	旅費その他	0	0	0	0	0	
計(a)		41,519	38,952	41,980	26,111	24,318	
参 考 値(b)	退職給付費用	3,795	5,158	3,455	0	0	
	減価償却費	0	0	0	0	0	
	間接部門費	852	852	971	0	0	
(a)+(b)		46,166	44,962	46,406	26,111	24,318	

2 従来の実施に要した人員

(単位:人)

	平成18年度	平成19年度	平成20年度	平成21年度	平成22年度
常勤職員	4.0	4.0	4.0	0.0	0.0
非常勤職員	0.6	0.6	0.6	0.0	0.0
(うち登記所外)	(0.0)	(0.0)	(0.0)	(0.0)	(0.0)
業務委託職員(民間)	3.0	3.0	3.0	8.0	7.6

3 従来の実施方法等(従来業務実施における取扱数量)

(1) 乙号事件数 次業のとおり

(2) 郵送請求收受数

H23.1	H23.2	H23.3	H23.4	H23.5	H23.6	H23.7	H23.8	H23.9	H23.10	H23.11	H23.12	合計
97	82	92	63	65	89	86	91	85	90	93	80	1,013

(3) 印刷/複写/閲覧/付記の割合

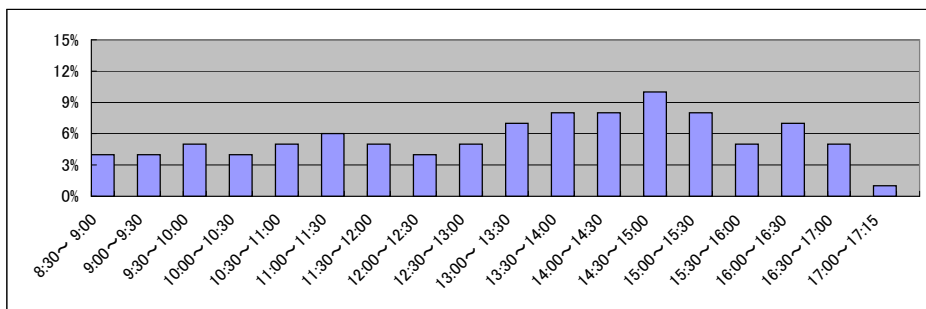
(4) 乙号事件数の曜日別動向

	印刷	複写	閲覧	付記
登記事項証明書	98%	2%		
要約書(閲覧)	98%		2%	
印鑑証明	100%			
地図等の写しの交付	98%	2%		
地図等の閲覧	100%		0%	
その他	0%	0%	0%	0%

月	火	水	木	金
30%	17%	16%	15%	22%

(5) 請求書枚数の時間別動向

8:30~9:00	9:00~9:30	9:30~10:00	10:00~10:30	10:30~11:00	11:00~11:30
	4%	4%	5%	4%	6%
11:30~12:00	12:00~12:30	12:30~13:00	13:00~13:30	13:30~14:00	14:00~14:30
5%	4%	5%	7%	8%	8%
14:30~15:00	15:00~15:30	15:30~16:00	16:00~16:30	16:30~17:00	17:00~17:15
10%	8%	5%	7%	5%	1%



局名	名古屋法務局
庁名	熱田出張所
登記所外証明書 発行請求機設置場所	
備考	

国が実施した年度
包括的民間委託を実施した年度

1 従来の実施に要した経費

(単位:千円)

			平成18年度	平成19年度	平成20年度	平成21年度	平成22年度
人件費	常勤職員		23,103	24,111	43,866	42,520	0
		非常勤職員	908	967	1,339	1,998	0
		(うち登記所外)	(0)	(0)	(0)	(0)	(0)
	物件費		0	0	0	0	0
	委託費等	委託費	13,299	15,078	21,489	15,456	45,946
	成功報酬等	0	0	0	0	0	
	旅費その他	0	0	0	0	0	
計(a)		37,310	40,156	66,694	59,974	45,946	
参	退職給付費用	3,795	5,158	6,045	6,795	0	
考	減価償却費	0	0	0	0	0	
値(b)	間接部門費	907	907	1,586	1,699	0	
(a)+(b)		42,012	46,221	74,325	68,468	45,946	

2 従来の実施に要した人員

(単位:人)

	平成18年度	平成19年度	平成20年度	平成21年度	平成22年度
常勤職員	4.0	4.0	7.0	7.0	0.0
非常勤職員	0.6	0.6	0.9	1.3	0.0
(うち登記所外)	(0.0)	(0.0)	(0.0)	(0.0)	(0.0)
業務委託職員(民間)	2.0	2.0	5.6	5.3	15.6

3 従来の実施方法等(従来業務実施における取扱数量)

(1) 乙号事件数 次葉のとおり

(2) 郵送請求收受数

H23.1	H23.2	H23.3	H23.4	H23.5	H23.6	H23.7	H23.8	H23.9	H23.10	H23.11	H23.12	合計
314	293	320	308	323	337	252	294	309	293	354	308	3,705

(3) 印刷/複写/閲覧/付記の割合

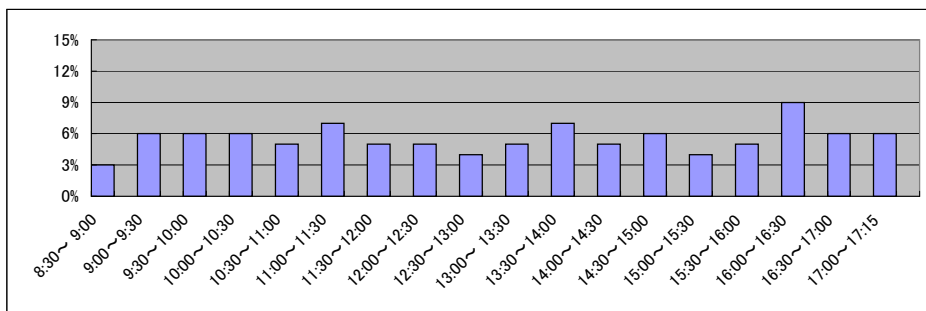
(4) 乙号事件数の曜日別動向

	印刷	複写	閲覧	付記
登記事項証明書	98%	2%		
要約書(閲覧)	12%		88%	
印鑑証明	100%			
地図等の写しの交付	61%	39%		
地図等の閲覧	0%		0%	
その他	0%	0%	0%	0%

月	火	水	木	金
22%	18%	17%	21%	22%

(5) 請求書枚数の時間別動向

8:30~9:00	9:00~9:30	9:30~10:00	10:00~10:30	10:30~11:00	11:00~11:30
	3%	6%	6%	5%	7%
11:30~12:00	12:00~12:30	12:30~13:00	13:00~13:30	13:30~14:00	14:00~14:30
5%	5%	4%	5%	7%	5%
14:30~15:00	15:00~15:30	15:30~16:00	16:00~16:30	16:30~17:00	17:00~17:15
6%	4%	5%	9%	6%	6%



局名	名古屋法務局
庁名	春日井支局
登記所外証明書 発行請求機設置場所	瀬戸市役所
備考	

国が実施した年度
包括的民間委託を実施した年度

1 従来の実施に要した経費

(単位:千円)

		平成18年度	平成19年度	平成20年度	平成21年度	平成22年度
計(a)	人件費					
	常勤職員	17,734	23,173	24,423	49,210	0
	非常勤職員	942	955	1,009	1,032	1,330
	(うち登記所外)	(0)	(0)	(0)	(0)	(1,330)
	物件費	0	0	0	0	0
委託費等	委託費	10,575	14,526	9,847	11,800	35,052
	成功報酬等	0	0	0	0	0
	旅費その他	0	0	0	0	0
計(a)	29,251	38,654	35,279	62,042	36,382	
参 考 値(b)	退職給付費用	3,795	5,158	3,455	7,766	0
	減価償却費	0	0	0	0	0
	間接部門費	907	907	907	1,942	0
(a)+(b)		33,953	44,719	39,641	71,750	36,382

2 従来の実施に要した人員

(単位:人)

	平成18年度	平成19年度	平成20年度	平成21年度	平成22年度
常勤職員	4.0	4.0	4.0	8.0	0.0
非常勤職員	0.6	0.6	0.6	0.6	1.7
(うち登記所外)	(0.0)	(0.0)	(0.0)	(0.0)	(1.7)
業務委託職員(民間)	2.0	2.6	3.0	5.0	13.3

3 従来の実施方法等(従来業務実施における取扱数量)

(1) 乙号事件数 次葉のとおり

(2) 郵送請求收受数

H23.1	H23.2	H23.3	H23.4	H23.5	H23.6	H23.7	H23.8	H23.9	H23.10	H23.11	H23.12	合計
242	294	266	260	212	284	215	266	241	253	232	197	2,962

(3) 印刷/複写/閲覧/付記の割合

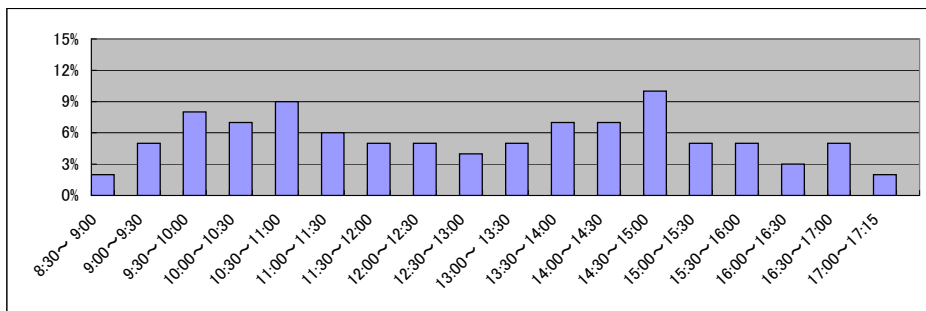
(4) 乙号事件数の曜日別動向

	印刷	複写	閲覧	付記
登記事項証明書	96%	4%		
要約書(閲覧)	100%		0%	
印鑑証明	100%			
地図等の写しの交付	69%	31%		
地図等の閲覧	0%		0%	
その他	0%	0%	0%	0%

月	火	水	木	金
19%	17%	28%	16%	19%

(5) 請求書枚数の時間別動向

8:30~9:00	9:00~9:30	9:30~10:00	10:00~10:30	10:30~11:00	11:00~11:30
2%	5%	8%	7%	9%	6%
11:30~12:00	12:00~12:30	12:30~13:00	13:00~13:30	13:30~14:00	14:00~14:30
5%	5%	4%	5%	7%	7%
14:30~15:00	15:00~15:30	15:30~16:00	16:00~16:30	16:30~17:00	17:00~17:15
10%	5%	5%	3%	5%	2%



局名	名古屋法務局
庁名	津島支局
登記所外証明書 発行請求機設置場所	
備考	

国が実施した年度
包括的民間委託を実施した年度

1 従来の実施に要した経費

(単位:千円)

			平成18年度	平成19年度	平成20年度	平成21年度	平成22年度
人件費	常勤職員		8,609	10,970	10,494	9,599	0
		非常勤職員	601	912	1,000	1,012	0
		(うち登記所外)	(0)	(0)	(0)	(0)	(0)
	物件費		0	0	0	0	0
	委託費等	委託費	6,441	9,812	8,306	6,365	18,904
	成功報酬等	0	0	0	0	0	
	旅費その他	0	0	0	0	0	
計(a)			15,651	21,694	19,800	16,976	18,904
参	退職給付費用		1,897	2,579	1,727	1,941	0
考	減価償却費		0	0	0	0	0
値(b)	間接部門費		453	453	453	485	0
(a)+(b)			18,001	24,726	21,980	19,402	18,904

2 従来の実施に要した人員

(単位:人)

	平成18年度	平成19年度	平成20年度	平成21年度	平成22年度
常勤職員	2.0	2.0	2.0	2.0	0.0
非常勤職員	0.6	0.6	0.6	0.6	0.0
(うち登記所外)	(0.0)	(0.0)	(0.0)	(0.0)	(0.0)
業務委託職員(民間)	1.0	1.0	2.9	2.0	7.7

3 従来の実施方法等(従来業務実施における取扱数量)

(1) 乙号事件数 次業のとおり

(2) 郵送請求收受数

H23.1	H23.2	H23.3	H23.4	H23.5	H23.6	H23.7	H23.8	H23.9	H23.10	H23.11	H23.12	合計
177	211	213	179	184	216	161	158	151	168	136	170	2,124

(3) 印刷/複写/閲覧/付記の割合

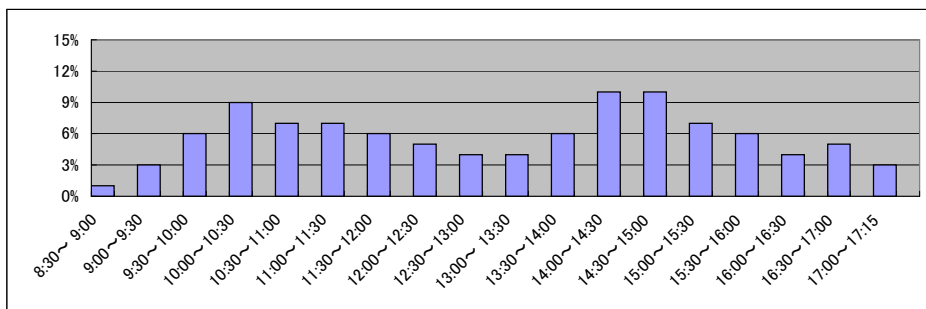
(4) 乙号事件数の曜日別動向

	印刷	複写	閲覧	付記
登記事項証明書	97%	3%		
要約書(閲覧)	100%		0%	
印鑑証明	100%			
地図等の写しの交付	66%	34%		
地図等の閲覧	0%		0%	
その他	0%	0%	0%	0%

月	火	水	木	金
16%	22%	24%	20%	18%

(5) 請求書枚数の時間別動向

8:30~9:00	9:00~9:30	9:30~10:00	10:00~10:30	10:30~11:00	11:00~11:30
	1%	3%	6%	9%	7%
11:30~12:00	12:00~12:30	12:30~13:00	13:00~13:30	13:30~14:00	14:00~14:30
6%	5%	4%	4%	6%	10%
14:30~15:00	15:00~15:30	15:30~16:00	16:00~16:30	16:30~17:00	17:00~17:15
10%	7%	6%	4%	5%	3%



局名	名古屋法務局
庁名	岡崎支局
登記所外証明書 発行請求機設置場所	
備考	

国が実施した年度
包括的民間委託を実施した年度

1 従来の実施に要した経費

(単位:千円)

			平成18年度	平成19年度	平成20年度	平成21年度	平成22年度
人件費	常勤職員		15,634	19,088	21,286	21,130	0
		非常勤職員	781	945	976	1,025	0
		(うち登記所外)	(0)	(0)	(0)	(0)	(0)
	物件費		0	0	0	0	0
	委託費等	委託費	16,523	15,292	14,552	10,040	29,829
	成功報酬等	0	0	0	0	0	
	旅費その他	0	0	0	0	0	
計(a)			32,938	35,325	36,814	32,195	29,829
参	退職給付費用		2,846	3,869	2,591	2,912	0
考	減価償却費		0	0	0	0	0
値(b)	間接部門費		680	680	680	728	0
(a)+(b)			36,464	39,874	40,085	35,835	29,829

2 従来の実施に要した人員

(単位:人)

	平成18年度	平成19年度	平成20年度	平成21年度	平成22年度
常勤職員	3.0	3.0	3.0	3.0	0.0
非常勤職員	0.6	0.6	0.6	0.6	0.0
(うち登記所外)	(0.0)	(0.0)	(0.0)	(0.0)	(0.0)
業務委託職員(民間)	3.0	3.0	3.5	3.0	8.6

3 従来の実施方法等(従来業務実施における取扱数量)

(1) 乙号事件数 次業のとおり

(2) 郵送請求收受数

H23.1	H23.2	H23.3	H23.4	H23.5	H23.6	H23.7	H23.8	H23.9	H23.10	H23.11	H23.12	合計
160	158	167	140	140	165	144	133	131	165	165	155	1,823

(3) 印刷/複写/閲覧/付記の割合

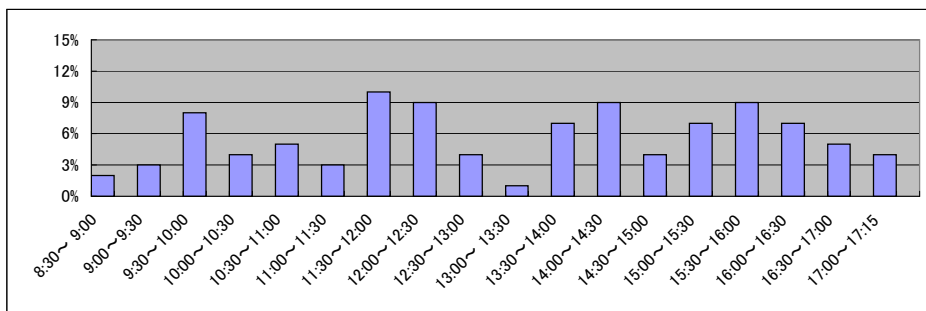
(4) 乙号事件数の曜日別動向

	印刷	複写	閲覧	付記
登記事項証明書	97%	3%		
要約書(閲覧)	100%		0%	
印鑑証明	100%			
地図等の写しの交付	100%	0%		
地図等の閲覧	95%		5%	
その他	0%	0%	0%	0%

月	火	水	木	金
23%	18%	19%	16%	24%

(5) 請求書枚数の時間別動向

8:30~9:00	9:00~9:30	9:30~10:00	10:00~10:30	10:30~11:00	11:00~11:30
	2%	3%	8%	4%	3%
11:30~12:00	12:00~12:30	12:30~13:00	13:00~13:30	13:30~14:00	14:00~14:30
10%	9%	4%	1%	7%	9%
14:30~15:00	15:00~15:30	15:30~16:00	16:00~16:30	16:30~17:00	17:00~17:15
4%	7%	9%	7%	5%	4%



局名	名古屋法務局
庁名	西尾支局
登記所外証明書 発行請求機設置場所	
備考	

国が実施した年度
包括的民間委託を実施した年度

1 従来の実施に要した経費

(単位:千円)

			平成18年度	平成19年度	平成20年度	平成21年度	平成22年度
人件費	常勤職員		14,457	8,257	10,975	10,450	0
		非常勤職員	0	0	0	0	0
		(うち登記所外)	(0)	(0)	(0)	(0)	(0)
	物件費		0	0	0	0	0
		委託費等	0	0	0	0	10,188
成功報酬等		0	0	0	0	0	
	旅費その他	0	0	0	0	0	
計(a)			14,457	8,257	10,975	10,450	10,188
参 考 値(b)	退職給付費用		1,897	2,579	1,727	1,941	0
	減価償却費		0	0	0	0	0
(a)+(b)			16,807	11,289	13,155	12,876	10,188

2 従来の実施に要した人員

(単位:人)

	平成18年度	平成19年度	平成20年度	平成21年度	平成22年度
常勤職員	2.0	2.0	2.0	2.0	0.0
非常勤職員	0.0	0.0	0.0	0.0	0.0
(うち登記所外)	(0.0)	(0.0)	(0.0)	(0.0)	(0.0)
業務委託職員(民間)	0.0	0.0	0.0	0.0	4.5

3 従来の実施方法等(従来業務実施における取扱数量)

(1) 乙号事件数 次業のとおり

(2) 郵送請求收受数

H23.1	H23.2	H23.3	H23.4	H23.5	H23.6	H23.7	H23.8	H23.9	H23.10	H23.11	H23.12	合計
45	42	30	46	40	49	30	54	38	30	31	29	464

(3) 印刷/複写/閲覧/付記の割合

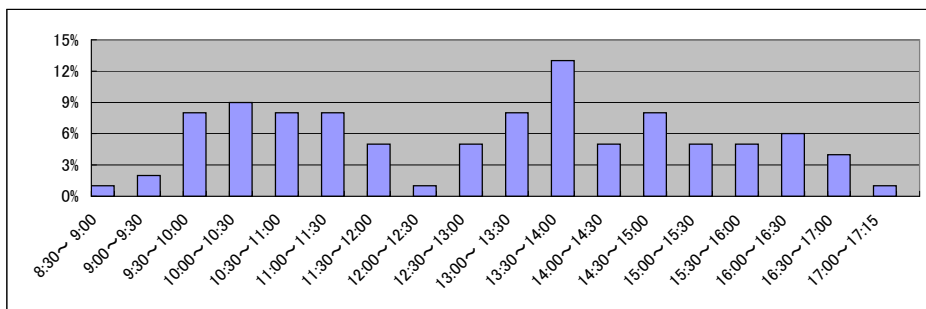
(4) 乙号事件数の曜日別動向

	印刷	複写	閲覧	付記
登記事項証明書	99%	1%		
要約書(閲覧)	100%		0%	
印鑑証明	100%			
地図等の写しの交付	100%			
地図等の閲覧	0%			
その他	0%	0%	0%	0%

月	火	水	木	金
24%	16%	15%	17%	28%

(5) 請求書枚数の時間別動向

8:30~9:00	9:00~9:30	9:30~10:00	10:00~10:30	10:30~11:00	11:00~11:30
1%	2%	8%	9%	8%	8%
11:30~12:00	12:00~12:30	12:30~13:00	13:00~13:30	13:30~14:00	14:00~14:30
5%	1%	5%	8%	13%	5%
14:30~15:00	15:00~15:30	15:30~16:00	16:00~16:30	16:30~17:00	17:00~17:15
8%	5%	5%	6%	4%	1%



局名	名古屋法務局
庁名	豊川出張所
登記所外証明書 発行請求機設置場所	
備考	

国が実施した年度
包括的民間委託を実施した年度

1 従来の実施に要した経費

(単位:千円)

			平成18年度	平成19年度	平成20年度	平成21年度	平成22年度
人件費	常勤職員		10,343	13,697	16,667	17,126	0
		非常勤職員	0	0	0	0	0
		(うち登記所外)	(0)	(0)	(0)	(0)	(0)
	物件費		0	0	0	0	0
		委託費等					
委託費		0	9,140	7,536	4,109	12,207	
成功報酬等	0	0	0	0	0		
旅費その他	0	0	0	0	0		
計(a)		10,343	22,837	24,203	21,235	12,207	
参 考 値(b)	退職給付費用	1,897	3,869	2,591	2,912	0	
	減価償却費	0	0	0	0	0	
(a)+(b)		12,693	27,386	27,474	24,875	12,207	

2 従来の実施に要した人員

(単位:人)

	平成18年度	平成19年度	平成20年度	平成21年度	平成22年度
常勤職員	2.0	3.0	3.0	3.0	0.0
非常勤職員	0.0	0.0	0.0	0.0	0.0
(うち登記所外)	(0.0)	(0.0)	(0.0)	(0.0)	(0.0)
業務委託職員(民間)	0.0	2.0	2.0	3.0	4.7

3 従来の実施方法等(従来業務実施における取扱数量)

(1) 乙号事件数 次業のとおり

(2) 郵送請求收受数

H23.1	H23.2	H23.3	H23.4	H23.5	H23.6	H23.7	H23.8	H23.9	H23.10	H23.11	H23.12	合計
72	80	79	62	56	69	57	70	52	62	60	65	784

(3) 印刷/複写/閲覧/付記の割合

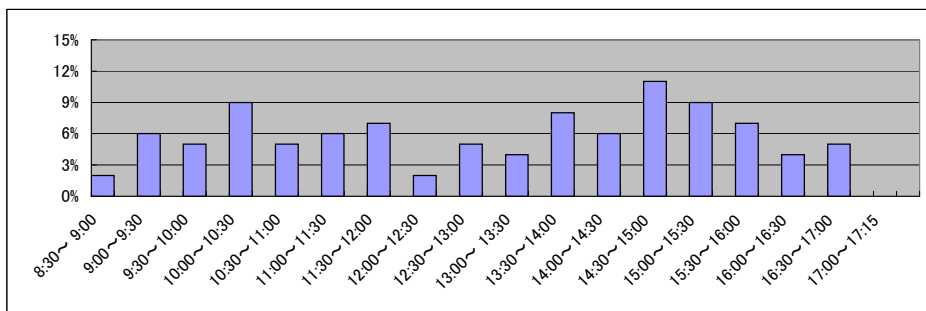
(4) 乙号事件数の曜日別動向

	印刷	複写	閲覧	付記
登記事項証明書	93%	7%		
要約書(閲覧)	100%		0%	
印鑑証明	100%			
地図等の写しの交付	64%	36%		
地図等の閲覧	0%		0%	
その他	0%	0%	0%	0%

月	火	水	木	金
14%	16%	13%	19%	39%

(5) 請求書枚数の時間別動向

8:30~9:00	9:00~9:30	9:30~10:00	10:00~10:30	10:30~11:00	11:00~11:30
	2%	6%	5%	9%	5%
11:30~12:00	12:00~12:30	12:30~13:00	13:00~13:30	13:30~14:00	14:00~14:30
7%	2%	5%	4%	8%	6%
14:30~15:00	15:00~15:30	15:30~16:00	16:00~16:30	16:30~17:00	17:00~17:15
11%	9%	7%	4%	5%	0%



局名	名古屋法務局
庁名	新城支局
登記所外証明書 発行請求機設置場所	
備考	

国が実施した年度
包括的民間委託を実施した年度

1 従来の実施に要した経費

(単位:千円)

		平成18年度	平成19年度	平成20年度	平成21年度	平成22年度
人件費	常勤職員	-	6,256	6,471	6,396	6,007
	非常勤職員	-	0	0	0	0
	(うち登記所外)	-	(0)	(0)	(0)	(0)
	物件費	-	0	0	0	0
	委託費等	-	0	0	0	0
	委託費	-	0	0	0	0
	成功報酬等	-	0	0	0	0
	旅費その他	-	0	0	0	0
計(a)		-	6,256	6,471	6,396	6,007
参	退職給付費用	-	1,289	863	970	847
考	減価償却費	-	0	0	0	0
値(b)	間接部門費	-	243	243	243	242
(a)+(b)		-	7,788	7,577	7,609	7,096

2 従来の実施に要した人員

(単位:人)

	平成18年度	平成19年度	平成20年度	平成21年度	平成22年度
常勤職員	-	1.0	1.0	1.0	1.0
非常勤職員	-	0.0	0.0	0.0	0.0
(うち登記所外)	-	(0.0)	(0.0)	(0.0)	(0.0)
業務委託職員(民間)	-	0.0	0.0	0.0	0.0

3 従来の実施方法等(従来業務実施における取扱数量)

(1) 乙号事件数 次葉のとおり

(2) 郵送請求收受数

H23.1	H23.2	H23.3	H23.4	H23.5	H23.6	H23.7	H23.8	H23.9	H23.10	H23.11	H23.12	合計
25	17	21	16	19	23	16	17	28	26	28	25	261

(3) 印刷/複写/閲覧/付記の割合

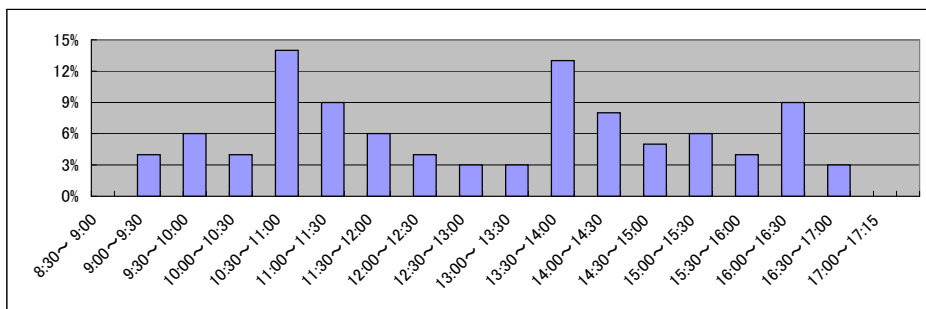
(4) 乙号事件数の曜日別動向

	印刷	複写	閲覧	付記
登記事項証明書	99%	1%		
要約書(閲覧)	100%		0%	
印鑑証明	100%			
地図等の写しの交付	77%	23%		
地図等の閲覧	0%		0%	
その他	0%	0%	0%	0%

月	火	水	木	金
7%	10%	10%	61%	11%

(5) 請求書枚数の時間別動向

8:30~9:00	9:00~9:30	9:30~10:00	10:00~10:30	10:30~11:00	11:00~11:30
0%	4%	6%	4%	14%	9%
11:30~12:00	12:00~12:30	12:30~13:00	13:00~13:30	13:30~14:00	14:00~14:30
6%	4%	3%	3%	13%	8%
14:30~15:00	15:00~15:30	15:30~16:00	16:00~16:30	16:30~17:00	17:00~17:15
5%	6%	4%	9%	3%	0%



局名	津地方法務局全体	登記所外証明書 発行請求機設置庁		
----	----------	---------------------	--	--

国が実施した年度
包括的民間委託を実施した年度

1 従来の実施に要した経費(単位:千円)

平成19年度民間委託実施庁:なし

		平成18年度	平成19年度	平成20年度	平成21年度	平成22年度
人件費	常勤職員	-	-	-	-	-
	非常勤職員 (うち登記所外)	-	-	-	-	-
	委託費等	-	-	-	-	-
計	-	-	-	-	-	-

平成20年度民間委託実施庁:なし

		平成18年度	平成19年度	平成20年度	平成21年度	平成22年度
人件費	常勤職員	-	-	-	-	-
	非常勤職員 (うち登記所外)	-	-	-	-	-
	委託費等	-	-	-	-	-
計	-	-	-	-	-	-

平成21年度民間委託実施庁:本局・鈴鹿

		平成18年度	平成19年度	平成20年度	平成21年度	平成22年度
人件費	常勤職員	27,500	35,079	32,272	0	0
	非常勤職員 (うち登記所外)	1,898	1,899	1,882	0	0
	委託費等	(0)	(0)	(0)	(0)	(0)
計	17,500	16,507	13,258	42,486	42,485	
計	46,898	53,485	47,412	42,486	42,485	

平成22年度民間委託実施庁:四日市・桑名・伊賀

		平成18年度	平成19年度	平成20年度	平成21年度	平成22年度
人件費	常勤職員	37,853	47,778	36,135	48,392	0
	非常勤職員 (うち登記所外)	2,925	2,794	2,492	2,545	0
	委託費等	(0)	(0)	(0)	(0)	(0)
計	21,650	22,632	17,257	14,787	42,000	
計	62,428	73,204	55,884	65,724	42,000	

平成23年度民間委託実施庁(新規分):伊勢・松阪・熊野・尾鷲

		平成18年度	平成19年度	平成20年度	平成21年度	平成22年度
人件費	常勤職員	-	34,977	31,964	31,862	36,881
	非常勤職員 (うち登記所外)	-	1,909	1,800	1,865	1,940
	委託費等	-	(0)	(0)	(0)	(0)
計	-	18,567	14,186	9,908	15,225	
計	-	55,453	47,950	43,635	54,046	

2 従来の実施に要した人員(単位:人)

平成19年度民間委託実施庁:なし

		平成18年度	平成19年度	平成20年度	平成21年度	平成22年度
常勤職員	-	-	-	-	-	-
非常勤職員 (うち登記所外)	-	-	-	-	-	-
業務委託職員(民間)	-	-	-	-	-	-

平成20年度民間委託実施庁:なし

		平成18年度	平成19年度	平成20年度	平成21年度	平成22年度
常勤職員	-	-	-	-	-	-
非常勤職員 (うち登記所外)	-	-	-	-	-	-
業務委託職員(民間)	-	-	-	-	-	-

平成21年度民間委託実施庁:本局・鈴鹿

		平成18年度	平成19年度	平成20年度	平成21年度	平成22年度
常勤職員	5.0	5.0	5.0	0.0	0.0	
非常勤職員 (うち登記所外)	1.2	1.2	1.2	0.0	0.0	
業務委託職員(民間)	(0.0)	(0.0)	(0.0)	(0.0)	(0.0)	
計	3.0	2.6	3.3	13.1	13.1	

平成22年度民間委託実施庁:四日市・桑名・伊賀

		平成18年度	平成19年度	平成20年度	平成21年度	平成22年度
常勤職員	7.0	7.0	8.0	8.0	0.0	
非常勤職員 (うち登記所外)	1.8	1.8	1.8	1.8	0.0	
業務委託職員(民間)	(0.0)	(0.0)	(0.0)	(0.0)	(0.0)	
計	4.0	4.6	4.3	4.3	15.4	

平成23年度民間委託実施庁(新規分):伊勢・松阪・熊野・尾鷲

		平成18年度	平成19年度	平成20年度	平成21年度	平成22年度
常勤職員	-	5.0	5.0	6.0	3.0	
非常勤職員 (うち登記所外)	-	1.2	1.2	1.2	1.2	
業務委託職員(民間)	-	(0.0)	(0.0)	(0.0)	(0.0)	
計	-	5.2	5.5	5.5	5.5	

局名	津地方法務局
庁名	本局
登記所外証明書 発行請求機設置場所	
備考	

国が実施した年度
包括的民間委託を実施した年度

1 従来の実施に要した経費

(単位:千円)

			平成18年度	平成19年度	平成20年度	平成21年度	平成22年度
人件費	常勤職員		16,174	20,447	18,723	0	0
	非常勤職員		939	942	945	0	0
	(うち登記所外)		(0)	(0)	(0)	(0)	(0)
物件費		0	0	0	0	0	
委託費等	委託費		11,660	16,507	13,258	31,753	30,247
	成功報酬等		0	0	0	0	0
	旅費その他		0	0	0	0	0
計(a)		28,773	37,896	32,926	31,753	30,247	
参 考 値(b)	退職給付費用		2,846	3,869	2,591	0	0
	減価償却費		0	0	0	0	0
	間接部門費		1,292	1,292	1,297	0	0
(a)+(b)			32,911	43,057	36,814	31,753	30,247

2 従来の実施に要した人員

(単位:人)

	平成18年度	平成19年度	平成20年度	平成21年度	平成22年度
常勤職員	3.0	3.0	3.0	0.0	0.0
非常勤職員	0.6	0.6	0.6	0.0	0.0
(うち登記所外)	(0.0)	(0.0)	(0.0)	(0.0)	(0.0)
業務委託職員(民間)	2.0	2.6	3.3	7.8	7.8

3 従来の実施方法等(従来業務実施における取扱数量)

(1) 乙号事件数 次葉のとおり

(2) 郵送請求收受数

H23.1	H23.2	H23.3	H23.4	H23.5	H23.6	H23.7	H23.8	H23.9	H23.10	H23.11	H23.12	合計
154	132	163	179	158	180	131	162	131	134	144	128	1,796

(3) 印刷/複写/閲覧/付記の割合

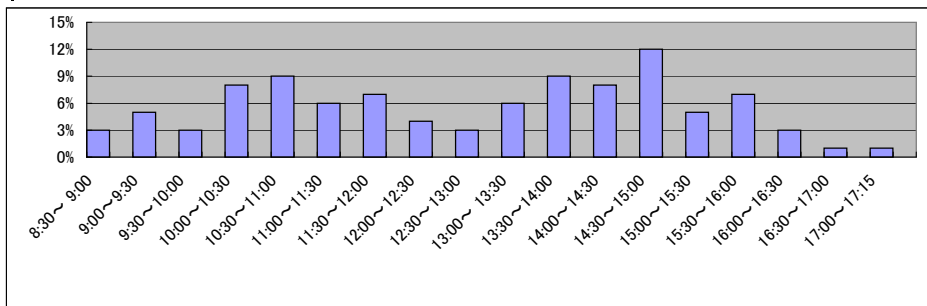
(4) 乙号事件数の曜日別動向

	印刷	複写	閲覧	付記
登記事項証明書	94%	6%		
要約書(閲覧)	99%		1%	
印鑑証明	100%			
地図等の写しの交付	95%	5%		
地図等の閲覧	100%		0%	
その他	0%	0%	0%	0%

月	火	水	木	金
17%	18%	18%	30%	17%

(5) 請求書枚数の時間別動向

8:30~9:00	9:00~9:30	9:30~10:00	10:00~10:30	10:30~11:00	11:00~11:30
	3%	5%	3%	8%	9%
11:30~12:00	12:00~12:30	12:30~13:00	13:00~13:30	13:30~14:00	14:00~14:30
7%	4%	3%	6%	9%	8%
14:30~15:00	15:00~15:30	15:30~16:00	16:00~16:30	16:30~17:00	17:00~17:15
12%	5%	7%	3%	1%	1%



局名	津地方法務局
庁名	鈴鹿出張所
登記所外証明書 発行請求機設置場所	
備考	

国が実施した年度
包括的民間委託を実施した年度

1 従来の実施に要した経費

(単位:千円)

			平成18年度	平成19年度	平成20年度	平成21年度	平成22年度
人件費	常勤職員		11,326	14,632	13,549	0	0
		非常勤職員	959	957	937	0	0
		(うち登記所外)	(0)	(0)	(0)	(0)	(0)
	物件費		0	0	0	0	0
		委託費等	委託費	5,840	0	0	10,733
成功報酬等			0	0	0	0	0
	旅費その他	0	0	0	0	0	
計(a)			18,125	15,589	14,486	10,733	12,237
参 考 値(b)	退職給付費用		1,897	2,579	1,727	0	0
	減価償却費		0	0	0	0	0
	間接部門費		861	861	864	0	0
(a)+(b)			20,883	19,029	17,077	10,733	12,237

2 従来の実施に要した人員

(単位:人)

	平成18年度	平成19年度	平成20年度	平成21年度	平成22年度
常勤職員	2.0	2.0	2.0	0.0	0.0
非常勤職員	0.6	0.6	0.6	0.0	0.0
(うち登記所外)	(0.0)	(0.0)	(0.0)	(0.0)	(0.0)
業務委託職員(民間)	1.0	0.0	0.0	5.3	5.3

3 従来の実施方法等(従来業務実施における取扱数量)

(1) 乙号事件数 次葉のとおり

(2) 郵送請求收受数

H23.1	H23.2	H23.3	H23.4	H23.5	H23.6	H23.7	H23.8	H23.9	H23.10	H23.11	H23.12	合計
29	19	43	37	34	33	36	38	27	28	35	24	383

(3) 印刷/複写/閲覧/付記の割合

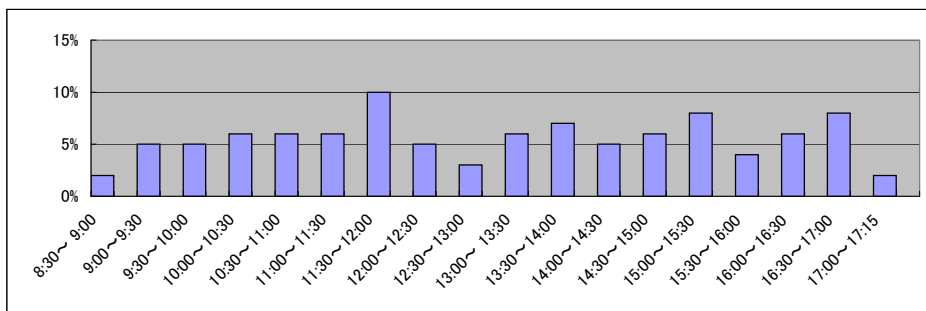
(4) 乙号事件数の曜日別動向

	印刷	複写	閲覧	付記
登記事項証明書	99%	1%		
要約書(閲覧)	62%		38%	
印鑑証明	100%			
地図等の写しの交付	99%	1%		
地図等の閲覧	100%		0%	
その他	0%	0%	0%	0%

月	火	水	木	金
21%	19%	15%	27%	18%

(5) 請求書枚数の時間別動向

8:30~9:00	9:00~9:30	9:30~10:00	10:00~10:30	10:30~11:00	11:00~11:30
	2%	5%	5%	6%	6%
11:30~12:00	12:00~12:30	12:30~13:00	13:00~13:30	13:30~14:00	14:00~14:30
10%	5%	3%	6%	7%	5%
14:30~15:00	15:00~15:30	15:30~16:00	16:00~16:30	16:30~17:00	17:00~17:15
6%	8%	4%	6%	8%	2%



局名	津地方法務局
庁名	四日市支局
登記所外証明書 発行請求機設置場所	
備考	

国が実施した年度
包括的民間委託を実施した年度

1 従来の実施に要した経費

(単位:千円)

			平成18年度	平成19年度	平成20年度	平成21年度	平成22年度
人件費	常勤職員		17,080	20,372	16,591	17,700	0
		非常勤職員	1,038	911	629	742	0
		(うち登記所外)	(0)	(0)	(0)	(0)	(0)
	物件費		0	0	0	0	0
	委託費等	委託費	15,361	22,632	17,257	14,787	25,156
	成功報酬等	0	0	0	0	0	
	旅費その他	0	0	0	0	0	
計(a)			33,479	43,915	34,477	33,229	25,156
参考	退職給付費用		2,846	3,869	2,591	2,912	0
	減価償却費		0	0	0	0	0
値(b)	間接部門費		1,258	1,258	1,258	1,296	0
(a)+(b)			37,583	49,042	38,326	37,437	25,156

2 従来の実施に要した人員

(単位:人)

	平成18年度	平成19年度	平成20年度	平成21年度	平成22年度
常勤職員	3.0	3.0	3.0	3.0	0.0
非常勤職員	0.6	0.6	0.6	0.6	0.0
(うち登記所外)	(0.0)	(0.0)	(0.0)	(0.0)	(0.0)
業務委託職員(民間)	3.0	4.6	4.3	4.3	7.6

3 従来の実施方法等(従来業務実施における取扱数量)

(1) 乙号事件数 次葉のとおり

(2) 郵送請求收受数

H23.1	H23.2	H23.3	H23.4	H23.5	H23.6	H23.7	H23.8	H23.9	H23.10	H23.11	H23.12	合計
85	94	76	90	100	125	91	104	89	98	116	95	1,163

(3) 印刷/複写/閲覧/付記の割合

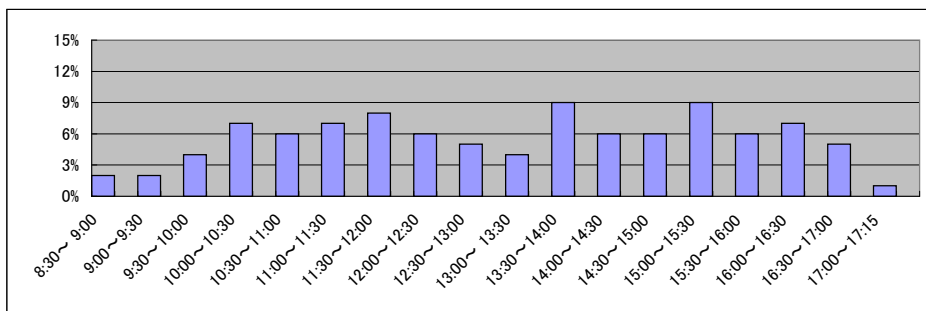
(4) 乙号事件数の曜日別動向

	印刷	複写	閲覧	付記
登記事項証明書	99%	1%		
要約書(閲覧)	100%		0%	
印鑑証明	100%			
地図等の写しの交付	100%	0%		
地図等の閲覧	100%		0%	
その他	0%	0%	0%	0%

月	火	水	木	金
18%	20%	20%	18%	24%

(5) 請求書枚数の時間別動向

8:30~9:00	9:00~9:30	9:30~10:00	10:00~10:30	10:30~11:00	11:00~11:30
	2%	2%	4%	7%	6%
11:30~12:00	12:00~12:30	12:30~13:00	13:00~13:30	13:30~14:00	14:00~14:30
8%	6%	5%	4%	9%	6%
14:30~15:00	15:00~15:30	15:30~16:00	16:00~16:30	16:30~17:00	17:00~17:15
6%	9%	6%	7%	5%	1%



局名	津地方法務局
庁名	桑名支局
登記所外証明書 発行請求機設置場所	
備考	

国が実施した年度
包括的民間委託を実施した年度

1 従来の実施に要した経費

(単位:千円)

			平成18年度	平成19年度	平成20年度	平成21年度	平成22年度
人件費	常勤職員		8,303	11,846	7,387	12,361	0
		非常勤職員	961	926	865	920	0
		(うち登記所外)	(0)	(0)	(0)	(0)	(0)
	物件費		0	0	0	0	0
		委託費等	6,289	0	0	0	7,397
成功報酬等		0	0	0	0	0	
	旅費その他	0	0	0	0	0	
計(a)		15,553	12,772	8,252	13,281	7,397	
参	退職給付費用	1,897	2,579	1,727	1,941	0	
考	減価償却費	0	0	0	0	0	
値(b)	間接部門費	839	839	839	864	0	
(a)+(b)		18,289	16,190	10,818	16,086	7,397	

2 従来の実施に要した人員

(単位:人)

	平成18年度	平成19年度	平成20年度	平成21年度	平成22年度
常勤職員	2.0	2.0	2.0	2.0	0.0
非常勤職員	0.6	0.6	0.6	0.6	0.0
(うち登記所外)	(0.0)	(0.0)	(0.0)	(0.0)	(0.0)
業務委託職員(民間)	1.0	0.0	0.0	0.0	3.9

3 従来の実施方法等(従来業務実施における取扱数量)

(1) 乙号事件数 次葉のとおり

(2) 郵送請求收受数

H23.1	H23.2	H23.3	H23.4	H23.5	H23.6	H23.7	H23.8	H23.9	H23.10	H23.11	H23.12	合計
54	45	51	55	54	46	47	56	66	35	55	44	608

(3) 印刷/複写/閲覧/付記の割合

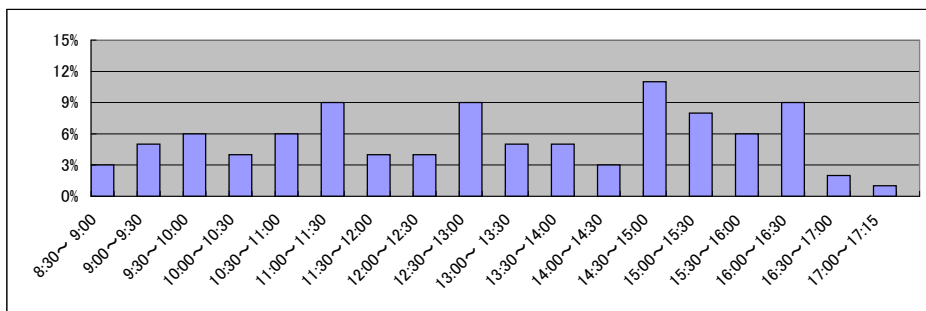
(4) 乙号事件数の曜日別動向

	印刷	複写	閲覧	付記
登記事項証明書	99%	1%		
要約書(閲覧)	99%		1%	
印鑑証明	100%			
地図等の写しの交付	99%	1%		
地図等の閲覧	0%		0%	
その他	0%	0%	0%	0%

月	火	水	木	金
22%	21%	17%	19%	21%

(5) 請求書枚数の時間別動向

8:30~9:00	9:00~9:30	9:30~10:00	10:00~10:30	10:30~11:00	11:00~11:30
	3%	5%	6%	4%	9%
11:30~12:00	12:00~12:30	12:30~13:00	13:00~13:30	13:30~14:00	14:00~14:30
4%	4%	9%	5%	5%	3%
14:30~15:00	15:00~15:30	15:30~16:00	16:00~16:30	16:30~17:00	17:00~17:15
11%	8%	6%	9%	2%	1%



局名	津地方法務局
庁名	伊賀支局
登記所外証明書 発行請求機設置場所	
備考	

国が実施した年度
包括的民間委託を実施した年度

1 従来の実施に要した経費

(単位:千円)

			平成18年度	平成19年度	平成20年度	平成21年度	平成22年度
人件費	常勤職員		12,470	15,560	12,157	18,331	0
		非常勤職員	926	957	998	883	0
		(うち登記所外)	(0)	(0)	(0)	(0)	(0)
	物件費		0	0	0	0	0
		委託費等	0	0	0	0	9,446
成功報酬等		0	0	0	0	0	
	旅費その他	0	0	0	0	0	
計(a)		13,396	16,517	13,155	19,214	9,446	
参	退職給付費用	1,897	2,579	2,591	2,912	0	
考	減価償却費	0	0	0	0	0	
値(b)	間接部門費	839	839	1,258	1,296	0	
(a)+(b)		16,132	19,935	17,004	23,422	9,446	

2 従来の実施に要した人員

(単位:人)

	平成18年度	平成19年度	平成20年度	平成21年度	平成22年度
常勤職員	2.0	2.0	3.0	3.0	0.0
非常勤職員	0.6	0.6	0.6	0.6	0.0
(うち登記所外)	(0.0)	(0.0)	(0.0)	(0.0)	(0.0)
業務委託職員(民間)	0.0	0.0	0.0	0.0	3.9

3 従来の実施方法等(従来業務実施における取扱数量)

(1) 乙号事件数 次葉のとおり

(2) 郵送請求收受数

H23.1	H23.2	H23.3	H23.4	H23.5	H23.6	H23.7	H23.8	H23.9	H23.10	H23.11	H23.12	合計
51	64	59	67	62	79	64	81	57	66	57	51	758

(3) 印刷/複写/閲覧/付記の割合

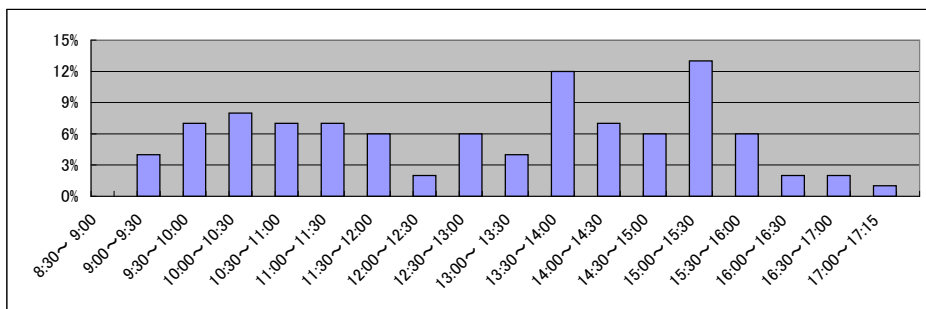
(4) 乙号事件数の曜日別動向

	印刷	複写	閲覧	付記
登記事項証明書	98%	2%		
要約書(閲覧)	96%		4%	
印鑑証明	100%			
地図等の写しの交付	87%	13%		
地図等の閲覧	98%		2%	
その他	0%	0%	0%	0%

月	火	水	木	金
17%	21%	15%	27%	20%

(5) 請求書枚数の時間別動向

8:30~9:00	9:00~9:30	9:30~10:00	10:00~10:30	10:30~11:00	11:00~11:30
0%	4%	7%	8%	7%	7%
11:30~12:00	12:00~12:30	12:30~13:00	13:00~13:30	13:30~14:00	14:00~14:30
6%	2%	6%	4%	12%	7%
14:30~15:00	15:00~15:30	15:30~16:00	16:00~16:30	16:30~17:00	17:00~17:15
6%	13%	6%	2%	2%	1%



局名	津地方法務局
庁名	伊勢支局
登記所外証明書 発行請求機設置場所	
備考	

国が実施した年度
包括的民間委託を実施した年度

1 従来の実施に要した経費

(単位:千円)

			平成18年度	平成19年度	平成20年度	平成21年度	平成22年度
人件費	常勤職員		-	13,223	12,938	17,461	17,816
		非常勤職員	-	952	855	936	974
		(うち登記所外)	-	(0)	(0)	(0)	(0)
	物件費		-	0	0	0	0
	委託費等	委託費	-	8,936	6,346	4,546	11,384
	成功報酬等	-	0	0	0	0	
	旅費その他	-	0	0	0	0	
計(a)			-	23,111	20,139	22,943	30,174
参	退職給付費用		-	2,579	1,727	2,912	2,543
考	減価償却費		-	0	0	0	0
値(b)	間接部門費		-	864	864	1,297	1,296
(a)+(b)			-	26,554	22,730	27,152	34,013

2 従来の実施に要した人員

(単位:人)

	平成18年度	平成19年度	平成20年度	平成21年度	平成22年度
常勤職員	-	2.0	2.0	3.0	3.0
非常勤職員	-	0.6	0.6	0.6	0.6
(うち登記所外)	-	(0.0)	(0.0)	(0.0)	(0.0)
業務委託職員(民間)	-	2.6	2.6	2.6	2.6

3 従来の実施方法等(従来業務実施における取扱数量)

(1) 乙号事件数 次葉のとおり

(2) 郵送請求收受数

H23.1	H23.2	H23.3	H23.4	H23.5	H23.6	H23.7	H23.8	H23.9	H23.10	H23.11	H23.12	合計
73	78	48	74	91	95	74	98	87	72	72	66	928

(3) 印刷/複写/閲覧/付記の割合

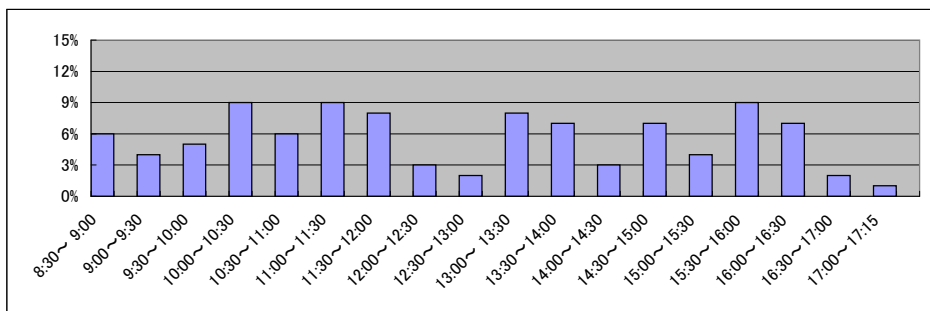
(4) 乙号事件数の曜日別動向

	印刷	複写	閲覧	付記
登記事項証明書	97%	3%		
要約書(閲覧)	76%		24%	
印鑑証明	100%			
地図等の写しの交付	55%	45%		
地図等の閲覧	100%		0%	
その他	0%	0%	0%	0%

月	火	水	木	金
16%	25%	23%	20%	16%

(5) 請求書枚数の時間別動向

8:30~9:00	9:00~9:30	9:30~10:00	10:00~10:30	10:30~11:00	11:00~11:30
	6%	4%	5%	9%	6%
11:30~12:00	12:00~12:30	12:30~13:00	13:00~13:30	13:30~14:00	14:00~14:30
8%	3%	2%	8%	7%	3%
14:30~15:00	15:00~15:30	15:30~16:00	16:00~16:30	16:30~17:00	17:00~17:15
7%	4%	9%	7%	2%	1%



局名	津地方法務局
庁名	松阪支局
登記所外証明書 発行請求機設置場所	
備考	

国が実施した年度
包括的民間委託を実施した年度

1 従来の実施に要した経費

(単位:千円)

			平成18年度	平成19年度	平成20年度	平成21年度	平成22年度
人件費	常勤職員		-	21,754	19,026	14,401	19,065
		非常勤職員	-	957	945	929	966
		(うち登記所外)	-	(0)	(0)	(0)	(0)
	物件費		-	0	0	0	0
		委託費等		-	9,631	7,840	5,362
成功報酬等			-	0	0	0	0
	旅費その他		-	0	0	0	0
計(a)			-	32,342	27,811	20,692	23,871
参 考 値(b)	退職給付費用		-	3,869	2,591	2,912	2,543
	減価償却費		-	0	0	0	0
	間接部門費		-	1,297	1,297	1,297	1,296
(a)+(b)			-	37,508	31,699	24,901	27,710

2 従来の実施に要した人員

(単位:人)

	平成18年度	平成19年度	平成20年度	平成21年度	平成22年度
常勤職員	-	3.0	3.0	3.0	3.0
非常勤職員	-	0.6	0.6	0.6	0.6
(うち登記所外)	-	(0.0)	(0.0)	(0.0)	(0.0)
業務委託職員(民間)	-	2.6	2.9	2.9	2.9

3 従来の実施方法等(従来業務実施における取扱数量)

(1) 乙号事件数 次葉のとおり

(2) 郵送請求收受数

H23.1	H23.2	H23.3	H23.4	H23.5	H23.6	H23.7	H23.8	H23.9	H23.10	H23.11	H23.12	合計
46	46	34	42	30	59	40	43	33	47	54	32	506

(3) 印刷/複写/閲覧/付記の割合

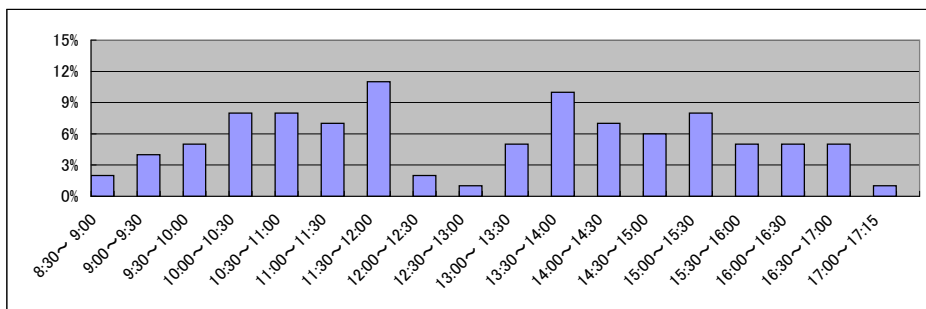
(4) 乙号事件数の曜日別動向

	印刷	複写	閲覧	付記
登記事項証明書	99%	1%		
要約書(閲覧)	94%		6%	
印鑑証明	100%			
地図等の写しの交付	65%	35%		
地図等の閲覧	68%		32%	
その他	0%	0%	0%	0%

月	火	水	木	金
19%	24%	15%	18%	24%

(5) 請求書枚数の時間別動向

8:30~9:00	9:00~9:30	9:30~10:00	10:00~10:30	10:30~11:00	11:00~11:30
	2%	4%	5%	8%	7%
11:30~12:00	11%	2%	1%	5%	10%
14:30~15:00	6%	8%	5%	5%	1%



局名	津地方法務局
庁名	熊野支局
登記所外証明書 発行請求機設置場所	
備考	

国が実施した年度
包括的民間委託を実施した年度

1 従来の実施に要した経費

(単位:千円)

		平成18年度	平成19年度	平成20年度	平成21年度	平成22年度
人件費	常勤職員	-	0	0	0	0
	非常勤職員	-	0	0	0	0
	(うち登記所外)	-	(0)	(0)	(0)	(0)
	物件費	-	0	0	0	0
	委託費等	-	0	0	0	0
	委託費	-	0	0	0	0
	成功報酬等	-	0	0	0	0
	旅費その他	-	0	0	0	0
計(a)		-	0	0	0	0
参考	退職給付費用	-	0	0	0	0
	減価償却費	-	0	0	0	0
値(b)	間接部門費	-	0	0	0	0
(a)+(b)		-	0	0	0	0

2 従来の実施に要した人員

(単位:人)

	平成18年度	平成19年度	平成20年度	平成21年度	平成22年度
常勤職員	-	0.0	0.0	0.0	0.0
非常勤職員	-	0.0	0.0	0.0	0.0
(うち登記所外)	-	(0.0)	(0.0)	(0.0)	(0.0)
業務委託職員(民間)	-	0.0	0.0	0.0	0.0

3 従来の実施方法等(従来業務実施における取扱数量)

(1) 乙号事件数 次葉のとおり

(2) 郵送請求收受数

H23.1	H23.2	H23.3	H23.4	H23.5	H23.6	H23.7	H23.8	H23.9	H23.10	H23.11	H23.12	合計
2	16	5	14	21	20	5	25	20	12	10	11	161

(3) 印刷/複写/閲覧/付記の割合

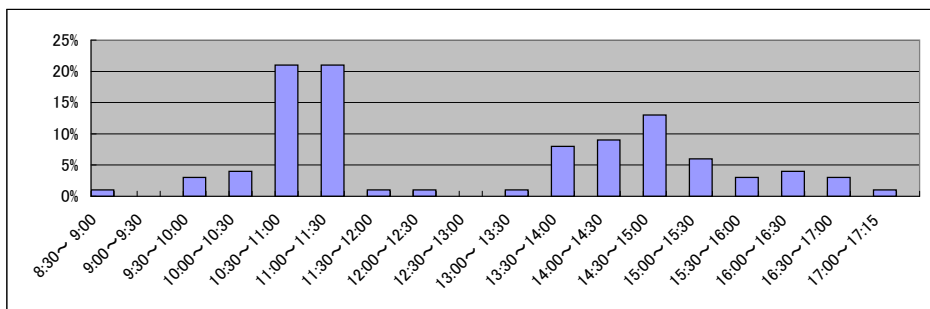
(4) 乙号事件数の曜日別動向

	印刷	複写	閲覧	付記
登記事項証明書	99%	1%		
要約書(閲覧)	88%		12%	
印鑑証明	100%			
地図等の写しの交付	38%	62%		
地図等の閲覧	0%		100%	
その他	0%	0%	0%	0%

月	火	水	木	金
36%	13%	18%	20%	13%

(5) 請求書枚数の時間別動向

8:30~9:00	9:00~9:30	9:30~10:00	10:00~10:30	10:30~11:00	11:00~11:30
1%	0%	3%	4%	21%	21%
11:30~12:00	12:00~12:30	12:30~13:00	13:00~13:30	13:30~14:00	14:00~14:30
1%	1%	0%	1%	8%	9%
14:30~15:00	15:00~15:30	15:30~16:00	16:00~16:30	16:30~17:00	17:00~17:15
13%	6%	3%	4%	3%	1%



局名	津地方法務局
庁名	尾鷲出張所
登記所外証明書 発行請求機設置場所	
備考	

国が実施した年度
包括的民間委託を実施した年度

1 従来の実施に要した経費

(単位:千円)

			平成18年度	平成19年度	平成20年度	平成21年度	平成22年度
人件費	常勤職員		-	0	0	0	0
		非常勤職員	-	0	0	0	0
		(うち登記所外)	-	(0)	(0)	(0)	(0)
	物件費		-	0	0	0	0
	委託費等	委託費	-	0	0	0	0
	成功報酬等	-	0	0	0	0	
	旅費その他	-	0	0	0	0	
計(a)			-	0	0	0	0
参	退職給付費用		-	0	0	0	0
考	減価償却費		-	0	0	0	0
値(b)	間接部門費		-	0	0	0	0
(a)+(b)			-	0	0	0	0

2 従来の実施に要した人員

(単位:人)

	平成18年度	平成19年度	平成20年度	平成21年度	平成22年度
常勤職員	-	0.0	0.0	0.0	0.0
非常勤職員	-	0.0	0.0	0.0	0.0
(うち登記所外)	-	(0.0)	(0.0)	(0.0)	(0.0)
業務委託職員(民間)	-	0.0	0.0	0.0	0.0

3 従来の実施方法等(従来業務実施における取扱数量)

(1) 乙号事件数 次葉のとおり

(2) 郵送請求收受数

H23.1	H23.2	H23.3	H23.4	H23.5	H23.6	H23.7	H23.8	H23.9	H23.10	H23.11	H23.12	合計
26	24	30	18	28	47	28	24	23	42	33	24	347

(3) 印刷/複写/閲覧/付記の割合

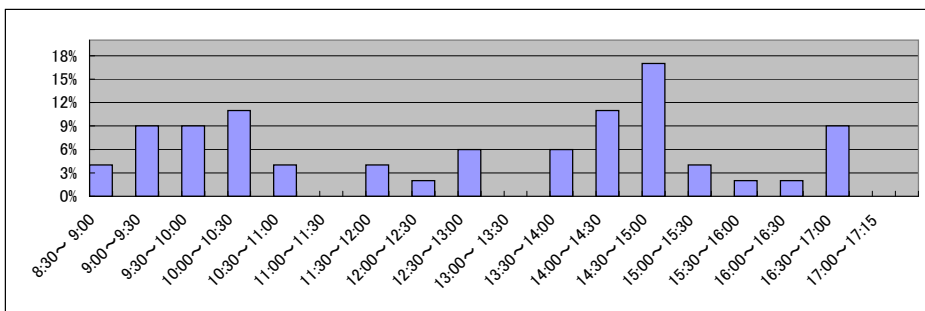
(4) 乙号事件数の曜日別動向

	印刷	複写	閲覧	付記
登記事項証明書	100%	0%		
要約書(閲覧)	50%		50%	
印鑑証明	100%			
地図等の写しの交付	98%	2%		
地図等の閲覧	90%		10%	
その他	0%	0%	0%	0%

月	火	水	木	金
15%	15%	41%	12%	17%

(5) 請求書枚数の時間別動向

8:30~9:00	9:00~9:30	9:30~10:00	10:00~10:30	10:30~11:00	11:00~11:30
	4%	9%	9%	11%	4%
11:30~12:00		12:00~12:30	12:30~13:00	13:00~13:30	13:30~14:00
4%		2%	6%	0%	6%
14:30~15:00		15:00~15:30	15:30~16:00	16:00~16:30	16:30~17:00
17%		4%	2%	2%	9%
					17:00~17:15
					0%



局名	岐阜地方支務局全体	登記所外証明書 発行請求機設置庁		
----	-----------	---------------------	--	--

国が実施した年度
包括的民間委託を実施した年度

1 従来の実施に要した経費(単位:千円)

平成19年度民間委託実施庁: 本局

			平成18年度	平成19年度	平成20年度	平成21年度	平成22年度
人件費	常勤職員		33,135	0	0	0	0
	非常勤職員		1,862	0	0	0	0
	(うち登記所外)		-	-	-	-	-
委託費等	委託費		20,912	53,655	43,750	57,319	57,319
計			55,909	53,655	43,750	57,319	57,319

平成20年度民間委託実施庁: なし

			平成18年度	平成19年度	平成20年度	平成21年度	平成22年度
人件費	常勤職員		-	-	-	-	-
	非常勤職員		-	-	-	-	-
	(うち登記所外)		-	-	-	-	-
委託費等	委託費		-	-	-	-	-
計			-	-	-	-	-

平成21年度民間委託実施庁: 大垣・中津川

			平成18年度	平成19年度	平成20年度	平成21年度	平成22年度
人件費	常勤職員		33,051	37,587	45,571	0	0
	非常勤職員		1,913	1,914	1,890	0	0
	(うち登記所外)		-	-	-	-	-
委託費等	委託費		10,520	10,667	8,773	40,784	40,783
計			45,484	50,168	56,234	40,784	40,783

平成22年度民間委託実施庁: 美濃加茂・多治見

			平成18年度	平成19年度	平成20年度	平成21年度	平成22年度
人件費	常勤職員		40,985	43,147	44,402	43,401	0
	非常勤職員		1,889	1,572	1,868	1,872	0
	(うち登記所外)		-	-	-	-	-
委託費等	委託費		12,486	15,897	12,196	9,267	35,993
計			55,360	60,616	58,466	54,540	35,993

平成23年度民間委託実施庁(新規分): 関・八幡・高山

			平成18年度	平成19年度	平成20年度	平成21年度	平成22年度
人件費	常勤職員		-	24,651	41,450	38,412	41,691
	非常勤職員		-	2,871	2,831	2,840	2,934
	(うち登記所外)		-	-	-	-	-
委託費等	委託費		-	0	0	0	0
計			-	27,522	44,281	41,252	44,625

2 従来の実施に要した人員(単位:人)

平成19年度民間委託実施庁: 本局

		平成18年度	平成19年度	平成20年度	平成21年度	平成22年度
常勤職員		5.0	0.0	0.0	0.0	0.0
非常勤職員		1.3	0.0	0.0	0.0	0.0
(うち登記所外)		-	-	-	-	-
業務委託職員(民間)		4.0	11.5	12.8	15.8	14.9

平成20年度民間委託実施庁: なし

		平成18年度	平成19年度	平成20年度	平成21年度	平成22年度
常勤職員		-	-	-	-	-
非常勤職員		-	-	-	-	-
(うち登記所外)		-	-	-	-	-
業務委託職員(民間)		-	-	-	-	-

平成21年度民間委託実施庁: 大垣・中津川

		平成18年度	平成19年度	平成20年度	平成21年度	平成22年度
常勤職員		6.0	7.0	7.0	0.0	0.0
非常勤職員		1.2	1.2	1.2	0.0	0.0
(うち登記所外)		-	-	-	-	-
業務委託職員(民間)		2.0	2.6	2.6	12.9	11.4

平成22年度民間委託実施庁: 美濃加茂・多治見

		平成18年度	平成19年度	平成20年度	平成21年度	平成22年度
常勤職員		6.0	6.0	6.0	6.0	0.0
非常勤職員		1.2	1.2	1.2	1.2	0.0
(うち登記所外)		-	-	-	-	-
業務委託職員(民間)		3.0	4.0	4.3	4.0	10.6

平成23年度民間委託実施庁(新規分): 関・八幡・高山

		平成18年度	平成19年度	平成20年度	平成21年度	平成22年度
常勤職員		-	5.0	6.0	6.0	6.0
非常勤職員		-	1.8	1.8	1.8	1.8
(うち登記所外)		-	-	-	-	-
業務委託職員(民間)		-	0.0	0.0	0.0	0.0

局名	岐阜地方方法務局
庁名	本局
登記所外証明書 発行請求機設置場所	
備考	

国が実施した年度
包括的民間委託を実施した年度

1 従来の実施に要した経費

(単位:千円)

			平成18年度	平成19年度	平成20年度	平成21年度	平成22年度
人件費	常勤職員		33,135	0	0	0	0
		非常勤職員	1,862	0	0	0	0
		(うち登記所外)	—	—	—	—	—
	物件費		0	0	0	0	0
	委託費等	委託費	20,912	53,655	43,750	57,319	57,319
	成功報酬等	0	0	0	0	0	
	旅費その他	0	0	0	0	0	
計(a)			55,909	53,655	43,750	57,319	57,319
参	退職給付費用		4,775	0	0	0	0
考	減価償却費		0	0	0	0	0
値(b)	間接部門費		1,775	0	0	0	0
(a)+(b)			62,459	53,655	43,750	57,319	57,319

2 従来の実施に要した人員

(単位:人)

	平成18年度	平成19年度	平成20年度	平成21年度	平成22年度
常勤職員	5.0	0.0	0.0	0.0	0.0
非常勤職員	1.3	0.0	0.0	0.0	0.0
(うち登記所外)	—	—	—	—	—
業務委託職員(民間)	4.0	11.5	12.8	15.8	14.9

3 従来の実施方法等(従来業務実施における取扱数量)

(1) 乙号事件数 次葉のとおり

(2) 郵送請求收受数

H23.1	H23.2	H23.3	H23.4	H23.5	H23.6	H23.7	H23.8	H23.9	H23.10	H23.11	H23.12	合計
273	303	331	272	250	326	277	293	253	254	239	243	3,314

(3) 印刷/複写/閲覧/付記の割合

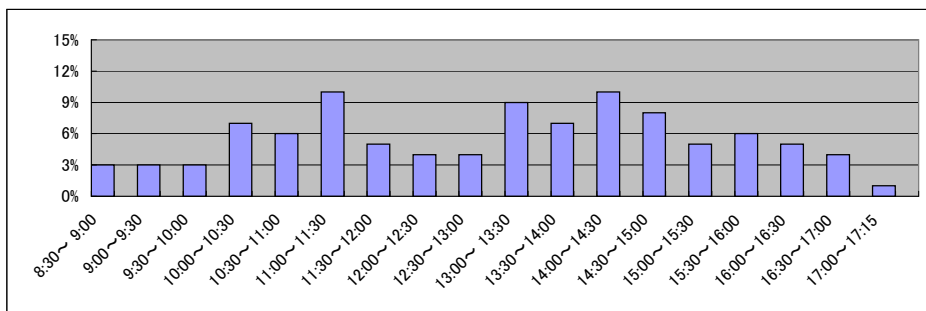
(4) 乙号事件数の曜日別動向

	印刷	複写	閲覧	付記
登記事項証明書	97%	3%		
要約書(閲覧)	70%		30%	
印鑑証明	100%			
地図等の写しの交付	99%	1%		
地図等の閲覧	0%		0%	
その他	0%	0%	0%	0%

月	火	水	木	金
15%	27%	17%	16%	25%

(5) 請求書枚数の時間別動向

8:30~9:00	9:00~9:30	9:30~10:00	10:00~10:30	10:30~11:00	11:00~11:30
	3%	3%	3%	7%	10%
11:30~12:00	12:00~12:30	12:30~13:00	13:00~13:30	13:30~14:00	14:00~14:30
5%	4%	4%	9%	7%	10%
14:30~15:00	15:00~15:30	15:30~16:00	16:00~16:30	16:30~17:00	17:00~17:15
8%	5%	6%	5%	4%	1%



局名	岐阜地方方法務局
庁名	大垣支局
登記所外証明書 発行請求機設置場所	
備考	

国が実施した年度
包括的民間委託を実施した年度

1 従来の実施に要した経費

(単位:千円)

			平成18年度	平成19年度	平成20年度	平成21年度	平成22年度
人件費	常勤職員		17,162	22,120	25,543	0	0
		非常勤職員	954	957	945	0	0
		(うち登記所外)	—	—	—	—	—
	物件費		0	0	0	0	0
		委託費等	委託費	10,520	10,667	8,773	28,322
成功報酬等			0	0	0	0	0
旅費その他	0		0	0	0	0	
計(a)		28,636	33,744	35,261	28,322	24,062	
参 考 値(b)	退職給付費用		2,846	5,158	3,455	0	0
	減価償却費		0	0	0	0	0
(a)+(b)			32,507	40,269	40,489	28,322	24,062

2 従来の実施に要した人員

(単位:人)

	平成18年度	平成19年度	平成20年度	平成21年度	平成22年度
常勤職員	3.0	4.0	4.0	0.0	0.0
非常勤職員 (うち登記所外)	0.6	0.6	0.6	0.0	0.0
業務委託職員(民間)	2.0	2.6	2.6	7.5	6.6

3 従来の実施方法等(従来業務実施における取扱数量)

(1) 乙号事件数 次葉のとおり

(2) 郵送請求收受数

H23.1	H23.2	H23.3	H23.4	H23.5	H23.6	H23.7	H23.8	H23.9	H23.10	H23.11	H23.12	合計
95	116	88	82	98	95	79	95	80	69	67	52	1,016

(3) 印刷/複写/閲覧/付記の割合

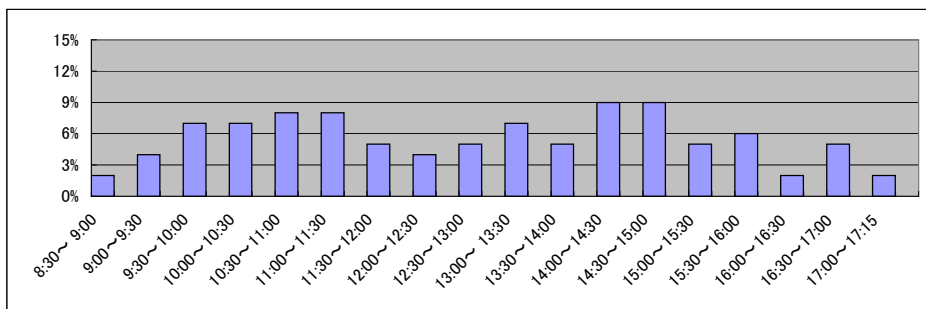
(4) 乙号事件数の曜日別動向

	印刷	複写	閲覧	付記
登記事項証明書	91%	9%		
要約書(閲覧)	16%		84%	
印鑑証明	100%			
地図等の写しの交付	23%	77%		
地図等の閲覧	0%		0%	
その他	0%	0%	0%	0%

月	火	水	木	金
29%	19%	16%	19%	17%

(5) 請求書枚数の時間別動向

8:30~9:00	9:00~9:30	9:30~10:00	10:00~10:30	10:30~11:00	11:00~11:30
	2%	4%	7%	7%	8%
11:30~12:00	12:00~12:30	12:30~13:00	13:00~13:30	13:30~14:00	14:00~14:30
5%	4%	5%	7%	5%	9%
14:30~15:00	15:00~15:30	15:30~16:00	16:00~16:30	16:30~17:00	17:00~17:15
9%	5%	6%	2%	5%	2%



局名	岐阜地方事務局
庁名	中津川支局
登記所外証明書 発行請求機設置場所	
備考	

国が実施した年度
包括的民間委託を実施した年度

1 従来の実施に要した経費

(単位:千円)

			平成18年度	平成19年度	平成20年度	平成21年度	平成22年度
人件費	常勤職員		15,889	15,467	20,028	0	0
		非常勤職員	959	957	945	0	0
		(うち登記所外)	-	-	-	-	-
	物件費		0	0	0	0	0
		委託費等					
委託費		0	0	0	12,462	16,721	
成功報酬等	0	0	0	0	0		
旅費その他	0	0	0	0	0		
計(a)		16,848	16,424	20,973	12,462	16,721	
参 考 値(b)	退職給付費用	2,846	3,869	2,591	0	0	
	減価償却費	0	0	0	0	0	
(a)+(b)		1,025	1,025	1,330	0	0	
(a)+(b)		20,719	21,318	24,894	12,462	16,721	

2 従来の実施に要した人員

(単位:人)

	平成18年度	平成19年度	平成20年度	平成21年度	平成22年度
常勤職員	3.0	3.0	3.0	0.0	0.0
非常勤職員	0.6	0.6	0.6	0.0	0.0
(うち登記所外)	-	-	-	-	-
業務委託職員(民間)	0.0	0.0	0.0	5.4	4.8

3 従来の実施方法等(従来業務実施における取扱数量)

(1) 乙号事件数 次葉のとおり

(2) 郵送請求收受数

H23.1	H23.2	H23.3	H23.4	H23.5	H23.6	H23.7	H23.8	H23.9	H23.10	H23.11	H23.12	合計
40	50	57	43	43	58	42	40	39	54	31	42	539

(3) 印刷/複写/閲覧/付記の割合

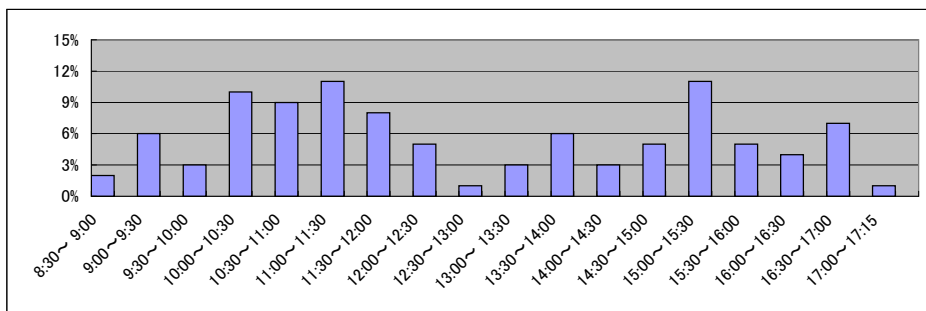
(4) 乙号事件数の曜日別動向

	印刷	複写	閲覧	付記
登記事項証明書	85%	15%		
要約書(閲覧)	100%		0%	
印鑑証明	100%			
地図等の写しの交付	100%	0%		
地図等の閲覧	100%		0%	
その他	0%	0%	0%	0%

月	火	水	木	金
11%	33%	36%	10%	10%

(5) 請求書枚数の時間別動向

8:30~9:00	9:00~9:30	9:30~10:00	10:00~10:30	10:30~11:00	11:00~11:30
	2%	6%	3%	10%	9%
11:30~12:00	12:00~12:30	12:30~13:00	13:00~13:30	13:30~14:00	14:00~14:30
8%	5%	1%	3%	6%	3%
14:30~15:00	15:00~15:30	15:30~16:00	16:00~16:30	16:30~17:00	17:00~17:15
5%	11%	5%	4%	7%	1%



局名	岐阜地方務局
庁名	美濃加茂支局
登記所外証明書 発行請求機設置場所	
備考	

国が実施した年度
包括的民間委託を実施した年度

1 従来の実施に要した経費

(単位:千円)

			平成18年度	平成19年度	平成20年度	平成21年度	平成22年度
人件費	常勤職員		20,720	23,596	24,395	26,227	0
		非常勤職員	946	615	940	936	0
		(うち登記所外)	—	—	—	—	—
	物件費		0	0	0	0	0
		委託費等	6,469	8,828	5,622	4,911	19,076
成功報酬等		0	0	0	0	0	
	旅費その他	0	0	0	0	0	
計(a)		28,135	33,039	30,957	32,074	19,076	
参 考 値(b)	退職給付費用	2,846	3,869	2,591	2,912	0	
	減価償却費	0	0	0	0	0	
(a)+(b)		32,156	38,083	34,723	36,316	19,076	

2 従来の実施に要した人員

(単位:人)

	平成18年度	平成19年度	平成20年度	平成21年度	平成22年度
常勤職員	3.0	3.0	3.0	3.0	0.0
非常勤職員	0.6	0.6	0.6	0.6	0.0
(うち登記所外)	—	—	—	—	—
業務委託職員(民間)	2.0	2.0	2.0	2.0	5.7

3 従来の実施方法等(従来業務実施における取扱数量)

(1) 乙号事件数 次葉のとおり

(2) 郵送請求收受数

H23.1	H23.2	H23.3	H23.4	H23.5	H23.6	H23.7	H23.8	H23.9	H23.10	H23.11	H23.12	合計
65	62	66	55	60	78	59	75	59	72	80	75	806

(3) 印刷/複写/閲覧/付記の割合

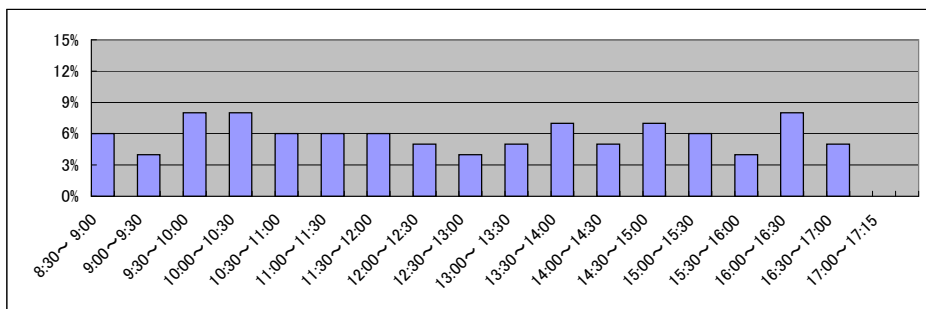
(4) 乙号事件数の曜日別動向

	印刷	複写	閲覧	付記
登記事項証明書	99%	1%	0%	0%
要約書(閲覧)	100%	0%	0%	0%
印鑑証明	100%	0%	0%	0%
地図等の写しの交付	55%	45%	0%	0%
地図等の閲覧	100%	0%	0%	0%
その他	0%	0%	0%	0%

月	火	水	木	金
16%	16%	25%	25%	18%

(5) 請求書枚数の時間別動向

8:30~9:00	9:00~9:30	9:30~10:00	10:00~10:30	10:30~11:00	11:00~11:30
6%	4%	8%	8%	6%	6%
11:30~12:00	12:00~12:30	12:30~13:00	13:00~13:30	13:30~14:00	14:00~14:30
6%	5%	4%	5%	7%	5%
14:30~15:00	15:00~15:30	15:30~16:00	16:00~16:30	16:30~17:00	17:00~17:15
7%	6%	4%	8%	5%	0%



局名	岐阜地方方法務局
庁名	多治見支局
登記所外証明書 発行請求機設置場所	
備考	

国が実施した年度
包括的民間委託を実施した年度

1 従来の実施に要した経費

(単位:千円)

			平成18年度	平成19年度	平成20年度	平成21年度	平成22年度
人件費	常勤職員		20,265	19,551	20,007	17,173	0
		非常勤職員	943	957	928	936	0
		(うち登記所外)	-	-	-	-	-
	物件費		0	0	0	0	0
	委託費等	委託費	6,017	7,069	6,574	4,355	16,917
	成功報酬等	0	0	0	0	0	
	旅費その他	0	0	0	0	0	
計(a)			27,225	27,577	27,509	22,464	16,917
参考	退職給付費用		2,846	3,869	2,591	2,912	0
	減価償却費		0	0	0	0	0
値(b)	間接部門費		1,175	1,175	1,175	1,330	0
(a)+(b)			31,246	32,621	31,275	26,706	16,917

2 従来の実施に要した人員

(単位:人)

	平成18年度	平成19年度	平成20年度	平成21年度	平成22年度
常勤職員	3.0	3.0	3.0	3.0	0.0
非常勤職員	0.6	0.6	0.6	0.6	0.0
(うち登記所外)	-	-	-	-	-
業務委託職員(民間)	1.0	2.0	2.3	2.0	4.9

3 従来の実施方法等(従来業務実施における取扱数量)

(1) 乙号事件数 次葉のとおり

(2) 郵送請求收受数

H23.1	H23.2	H23.3	H23.4	H23.5	H23.6	H23.7	H23.8	H23.9	H23.10	H23.11	H23.12	合計
55	72	55	54	61	57	56	67	57	46	55	56	691

(3) 印刷/複写/閲覧/付記の割合

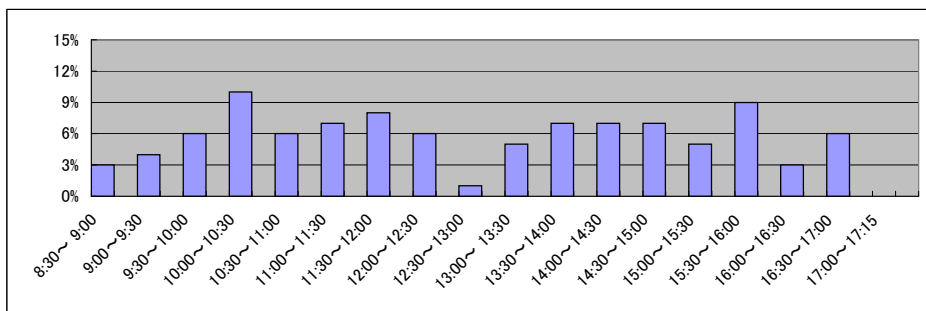
(4) 乙号事件数の曜日別動向

	印刷	複写	閲覧	付記
登記事項証明書	99%	1%		
要約書(閲覧)	18%		82%	
印鑑証明	100%			
地図等の写しの交付	98%	2%		
地図等の閲覧	0%		0%	
その他	0%	0%	0%	0%

月	火	水	木	金
27%	18%	14%	22%	19%

(5) 請求書枚数の時間別動向

8:30~9:00	9:00~9:30	9:30~10:00	10:00~10:30	10:30~11:00	11:00~11:30
	3%	4%	6%	10%	7%
11:30~12:00	12:00~12:30	12:30~13:00	13:00~13:30	13:30~14:00	14:00~14:30
8%	6%	1%	5%	7%	7%
14:30~15:00	15:00~15:30	15:30~16:00	16:00~16:30	16:30~17:00	17:00~17:15
7%	5%	9%	3%	6%	0%



局名	岐阜地方務局
庁名	関出張所
登記所外証明書 発行請求機設置場所	
備考	

国が実施した年度
包括的民間委託を実施した年度

1 従来の実施に要した経費

(単位:千円)

			平成18年度	平成19年度	平成20年度	平成21年度	平成22年度
人件費	常勤職員		—	11,277	14,026	11,491	14,274
	非常勤職員 (うち登記所外)		—	957	945	952	986
物件費			—	0	0	0	0
委託費等	委託費		—	0	0	0	0
	成功報酬等		—	0	0	0	0
	旅費その他		—	0	0	0	0
計(a)			—	12,234	14,971	12,443	15,260
参 考 値(b)	退職給付費用		—	2,579	1,727	1,941	1,695
	減価償却費		—	0	0	0	0
	間接部門費		—	887	887	887	886
(a)+(b)			—	15,700	17,585	15,271	17,841

2 従来の実施に要した人員

(単位:人)

	平成18年度	平成19年度	平成20年度	平成21年度	平成22年度
常勤職員	—	2.0	2.0	2.0	2.0
非常勤職員 (うち登記所外)	—	0.6	0.6	0.6	0.6
業務委託職員(民間)	—	0.0	0.0	0.0	0.0

3 従来の実施方法等(従来業務実施における取扱数量)

(1) 乙号事件数 次葉のとおり

(2) 郵送請求收受数

H23.1	H23.2	H23.3	H23.4	H23.5	H23.6	H23.7	H23.8	H23.9	H23.10	H23.11	H23.12	合計
30	29	29	39	19	33	43	31	22	14	28	29	346

(3) 印刷/複写/閲覧/付記の割合

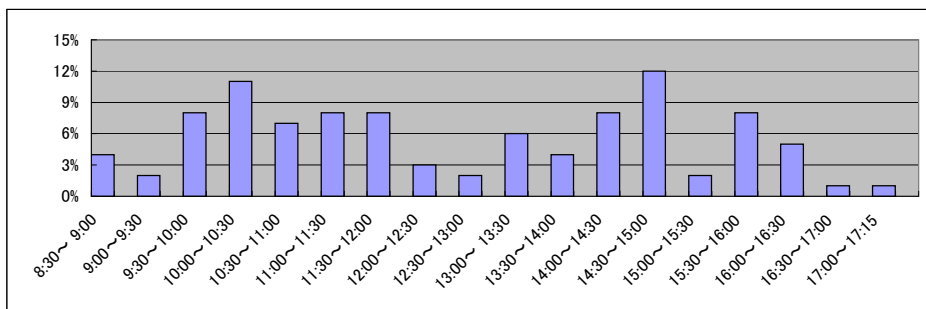
(4) 乙号事件数の曜日別動向

	印刷	複写	閲覧	付記
登記事項証明書	96%	4%		
要約書(閲覧)	100%		0%	
印鑑証明	100%			
地図等の写しの交付	98%	2%		
地図等の閲覧	100%		0%	
その他	0%	0%	0%	0%

月	火	水	木	金
21%	23%	16%	16%	24%

(5) 請求書枚数の時間別動向

8:30~9:00	9:00~9:30	9:30~10:00	10:00~10:30	10:30~11:00	11:00~11:30
4%	2%	8%	11%	7%	8%
11:30~12:00	12:00~12:30	12:30~13:00	13:00~13:30	13:30~14:00	14:00~14:30
8%	3%	2%	6%	4%	8%
14:30~15:00	15:00~15:30	15:30~16:00	16:00~16:30	16:30~17:00	17:00~17:15
12%	2%	8%	5%	1%	1%



局名	岐阜地方務局
庁名	八幡支局
登記所外証明書 発行請求機設置場所	
備考	

国が実施した年度
包括的民間委託を実施した年度

1 従来の実施に要した経費

(単位:千円)

			平成18年度	平成19年度	平成20年度	平成21年度	平成22年度
人件費	常勤職員		—	3,312	5,173	5,237	5,404
		非常勤職員	—	957	945	952	986
		(うち登記所外)	—	—	—	—	—
	物件費		—	0	0	0	0
		委託費等		—	0	0	0
旅費その他			—	0	0	0	
計(a)		—	4,269	6,118	6,189	6,390	
参 考 値(b)	退職給付費用		—	1,289	863	970	847
	減価償却費		—	0	0	0	0
(a)+(b)		—	6,001	7,424	7,602	7,680	

2 従来の実施に要した人員

(単位:人)

	平成18年度	平成19年度	平成20年度	平成21年度	平成22年度
常勤職員	—	1.0	1.0	1.0	1.0
非常勤職員 (うち登記所外)	—	0.6	0.6	0.6	0.6
業務委託職員(民間)	—	0.0	0.0	0.0	0.0

3 従来の実施方法等(従来業務実施における取扱数量)

(1) 乙号事件数 次葉のとおり

(2) 郵送請求收受数

H23.1	H23.2	H23.3	H23.4	H23.5	H23.6	H23.7	H23.8	H23.9	H23.10	H23.11	H23.12	合計
7	20	21	19	22	27	13	26	19	17	24	26	241

(3) 印刷/複写/閲覧/付記の割合

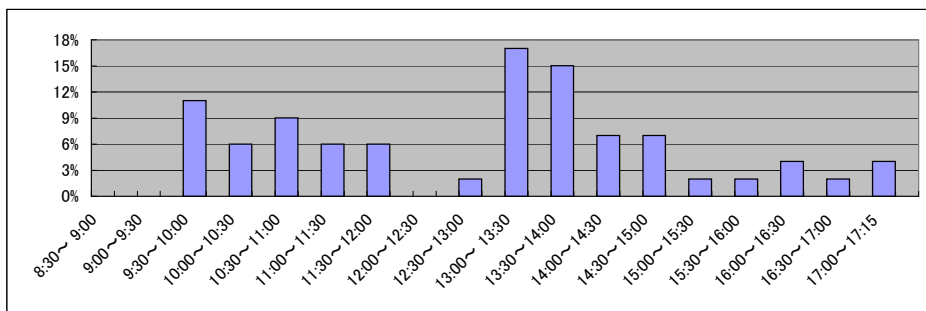
(4) 乙号事件数の曜日別動向

	印刷	複写	閲覧	付記
登記事項証明書	100%	0%		
要約書(閲覧)	100%		0%	
印鑑証明	100%			
地図等の写しの交付	82%	18%		
地図等の閲覧	0%		0%	
その他	0%	0%	0%	0%

月	火	水	木	金
34%	24%	10%	19%	13%

(5) 請求書枚数の時間別動向

8:30~9:00	9:00~9:30	9:30~10:00	10:00~10:30	10:30~11:00	11:00~11:30
0%	0%	11%	6%	9%	6%
11:30~12:00	12:00~12:30	12:30~13:00	13:00~13:30	13:30~14:00	14:00~14:30
6%	0%	2%	17%	15%	7%
14:30~15:00	15:00~15:30	15:30~16:00	16:00~16:30	16:30~17:00	17:00~17:15
7%	2%	2%	4%	2%	4%



局名	岐阜地方務局
庁名	高山支局
登記所外証明書 発行請求機設置場所	
備考	

国が実施した年度
包括的民間委託を実施した年度

1 従来の実施に要した経費

(単位:千円)

			平成18年度	平成19年度	平成20年度	平成21年度	平成22年度
人件費	常勤職員		—	10,062	22,251	21,684	22,013
		非常勤職員	—	957	941	936	962
		(うち登記所外)	—	—	—	—	—
	物件費		—	0	0	0	0
		委託費等		—	0	0	0
旅費その他			—	0	0	0	
計(a)		—	11,019	23,192	22,620	22,975	
参 考 値(b)	退職給付費用		—	2,579	2,591	2,912	2,543
	減価償却費		—	0	0	0	0
(a)+(b)			—	14,485	27,113	26,862	26,848

2 従来の実施に要した人員

(単位:人)

	平成18年度	平成19年度	平成20年度	平成21年度	平成22年度
常勤職員	—	2.0	3.0	3.0	3.0
非常勤職員	—	0.6	0.6	0.6	0.6
(うち登記所外)	—	—	—	—	—
業務委託職員(民間)	—	0.0	0.0	0.0	0.0

3 従来の実施方法等(従来業務実施における取扱数量)

(1) 乙号事件数 次葉のとおり

(2) 郵送請求收受数

H23.1	H23.2	H23.3	H23.4	H23.5	H23.6	H23.7	H23.8	H23.9	H23.10	H23.11	H23.12	合計
61	68	46	66	54	94	64	72	61	60	61	43	750

(3) 印刷/複写/閲覧/付記の割合

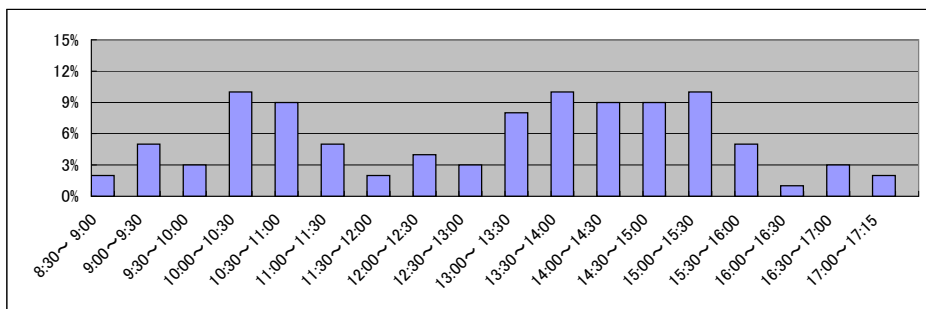
(4) 乙号事件数の曜日別動向

	印刷	複写	閲覧	付記
登記事項証明書	100%	0%		
要約書(閲覧)	95%		5%	
印鑑証明	100%			
地図等の写しの交付	54%	46%		
地図等の閲覧	0%		0%	
その他	0%	0%	0%	0%

月	火	水	木	金
16%	31%	14%	19%	20%

(5) 請求書枚数の時間別動向

8:30~9:00	9:00~9:30	9:30~10:00	10:00~10:30	10:30~11:00	11:00~11:30
2%	5%	3%	10%	9%	5%
11:30~12:00	12:00~12:30	12:30~13:00	13:00~13:30	13:30~14:00	14:00~14:30
2%	4%	3%	8%	10%	9%
14:30~15:00	15:00~15:30	15:30~16:00	16:00~16:30	16:30~17:00	17:00~17:15
9%	10%	5%	1%	3%	2%



局名	福井地方方法務局全体	登記所外証明書 発行請求機設置庁		
----	------------	---------------------	--	--

国が実施した年度
包括的民間委託を実施した年度

1 従来の実施に要した経費(単位:千円)

平成19年度民間委託実施庁:なし

			平成18年度	平成19年度	平成20年度	平成21年度	平成22年度
計	人件費	常勤職員	-	-	-	-	-
		非常勤職員 (うち登記所外)	-	-	-	-	-
	委託費等	委託費	-	-	-	-	-
	計		-	-	-	-	-

平成20年度民間委託実施庁:なし

			平成18年度	平成19年度	平成20年度	平成21年度	平成22年度
計	人件費	常勤職員	-	-	-	-	-
		非常勤職員 (うち登記所外)	-	-	-	-	-
	委託費等	委託費	-	-	-	-	-
	計		-	-	-	-	-

平成21年度民間委託実施庁:なし

			平成18年度	平成19年度	平成20年度	平成21年度	平成22年度
計	人件費	常勤職員	-	-	-	-	-
		非常勤職員 (うち登記所外)	-	-	-	-	-
	委託費等	委託費	-	-	-	-	-
	計		-	-	-	-	-

平成22年度民間委託実施庁:本局・武生・敦賀・小浜

			平成18年度	平成19年度	平成20年度	平成21年度	平成22年度
計	人件費	常勤職員	38,712	37,667	40,493	46,575	0
		非常勤職員 (うち登記所外)	6,856	6,112	5,320	5,329	0
	委託費等	委託費	21,202	23,719	17,850	9,281	42,428
	計		66,770	67,498	63,663	61,185	42,428

平成23年度民間委託実施庁(新規分):なし

			平成18年度	平成19年度	平成20年度	平成21年度	平成22年度
計	人件費	常勤職員	-	-	-	-	-
		非常勤職員 (うち登記所外)	-	-	-	-	-
	委託費等	委託費	-	-	-	-	-
	計		-	-	-	-	-

2 従来の実施に要した人員(単位:人)

平成19年度民間委託実施庁:なし

		平成18年度	平成19年度	平成20年度	平成21年度	平成22年度
常勤職員		-	-	-	-	-
非常勤職員 (うち登記所外)		-	-	-	-	-
業務委託職員(民間)		-	-	-	-	-

平成20年度民間委託実施庁:なし

		平成18年度	平成19年度	平成20年度	平成21年度	平成22年度
常勤職員		-	-	-	-	-
非常勤職員 (うち登記所外)		-	-	-	-	-
業務委託職員(民間)		-	-	-	-	-

平成21年度民間委託実施庁:なし

		平成18年度	平成19年度	平成20年度	平成21年度	平成22年度
常勤職員		-	-	-	-	-
非常勤職員 (うち登記所外)		-	-	-	-	-
業務委託職員(民間)		-	-	-	-	-

平成22年度民間委託実施庁:本局・武生・敦賀・小浜

		平成18年度	平成19年度	平成20年度	平成21年度	平成22年度
常勤職員		8.0	8.0	8.0	8.0	0.0
非常勤職員 (うち登記所外)		4.7	4.4	3.7	3.7	0.0
業務委託職員(民間)		6.0	5.0	5.0	7.0	19.5

平成23年度民間委託実施庁(新規分):なし

		平成18年度	平成19年度	平成20年度	平成21年度	平成22年度
常勤職員		-	-	-	-	-
非常勤職員 (うち登記所外)		-	-	-	-	-
業務委託職員(民間)		-	-	-	-	-

局名	福井地方務局
庁名	本局登記部門
登記所外証明書 発行請求機設置場所	
備考	

国が実施した年度
包括的民間委託を実施した年度

1 従来の実施に要した経費

(単位:千円)

			平成18年度	平成19年度	平成20年度	平成21年度	平成22年度
人件費	常勤職員		21,476	20,442	19,115	22,656	0
		非常勤職員	2,624	2,288	2,570	2,594	0
		(うち登記所外)	(0)	(0)	(0)	(0)	(0)
	物件費		0	0	0	0	0
	委託費等	委託費	19,380	23,719	17,850	9,281	27,215
	成功報酬等	0	0	0	0	0	
	旅費その他	0	0	0	0	0	
計(a)		43,480	46,449	39,535	34,531	27,215	
参考	退職給付費用	3,795	5,158	3,455	3,883	0	
	減価償却費	0	0	0	0	0	
値(b)	間接部門費	2,832	2,832	2,832	3,523	0	
(a)+(b)		50,107	54,439	45,822	41,937	27,215	

2 従来の実施に要した人員

(単位:人)

	平成18年度	平成19年度	平成20年度	平成21年度	平成22年度
常勤職員	4.0	4.0	4.0	4.0	0.0
非常勤職員	1.9	1.9	1.9	1.9	0.0
(うち登記所外)	(0.0)	(0.0)	(0.0)	(0.0)	(0.0)
業務委託職員(民間)	5.0	5.0	5.0	7.0	10.0

3 従来の実施方法等(従来業務実施における取扱数量)

(1) 乙号事件数 次葉のとおり

(2) 郵送請求收受数

H23.1	H23.2	H23.3	H23.4	H23.5	H23.6	H23.7	H23.8	H23.9	H23.10	H23.11	H23.12	合計
129	112	112	138	121	124	108	126	109	120	116	98	1,413

(3) 印刷/複写/閲覧/付記の割合

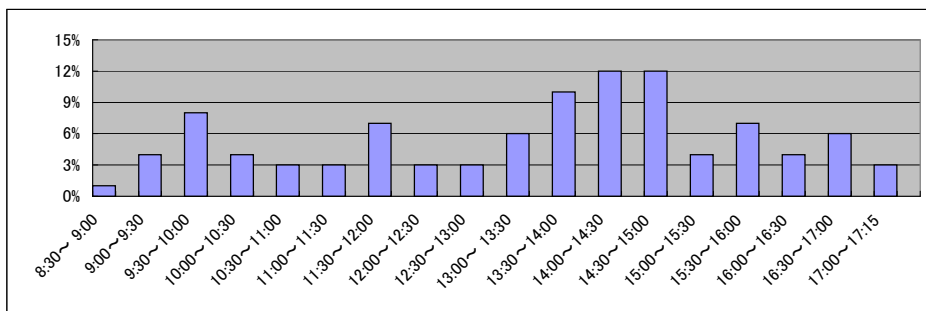
(4) 乙号事件数の曜日別動向

	印刷	複写	閲覧	付記
登記事項証明書	95%	5%		
要約書(閲覧)	98%		2%	
印鑑証明	100%			
地図等の写しの交付	50%	50%		
地図等の閲覧	100%			
その他	0%	0%	0%	0%

月	火	水	木	金
29%	20%	19%	18%	14%

(5) 請求書枚数の時間別動向

8:30~9:00	9:00~9:30	9:30~10:00	10:00~10:30	10:30~11:00	11:00~11:30
1%	4%	8%	4%	3%	3%
11:30~12:00	12:00~12:30	12:30~13:00	13:00~13:30	13:30~14:00	14:00~14:30
7%	3%	3%	6%	10%	12%
14:30~15:00	15:00~15:30	15:30~16:00	16:00~16:30	16:30~17:00	17:00~17:15
12%	4%	7%	4%	6%	3%



局名	福井地方方法務局
庁名	武生支局
登記所外証明書 発行請求機設置場所	
備考	

国が実施した年度
包括的民間委託を実施した年度

1 従来の実施に要した経費

(単位:千円)

			平成18年度	平成19年度	平成20年度	平成21年度	平成22年度
人件費	常勤職員		9,030	8,829	11,428	12,428	0
		非常勤職員	2,464	1,110	915	904	0
		(うち登記所外)	(0)	(0)	(0)		(0)
	物件費		0	0	0	0	0
		委託費等	0	0	0	0	8,433
成功報酬等		0	0	0	0	0	
	旅費その他	0	0	0	0	0	
計(a)			11,494	9,939	12,343	13,332	8,433
参 考 値(b)	退職給付費用		1,897	2,579	1,727	1,941	0
	減価償却費		0	0	0	0	0
(a)+(b)			14,807	13,934	15,486	17,034	8,433

2 従来の実施に要した人員

(単位:人)

	平成18年度	平成19年度	平成20年度	平成21年度	平成22年度
常勤職員	2.0	2.0	2.0	2.0	0.0
非常勤職員	1.6	0.6	0.6	0.6	0.0
(うち登記所外)	(0.0)	(0.0)	(0.0)	(0.0)	(0.0)
業務委託職員(民間)	0.0	0.0	0.0	0.0	4.3

3 従来の実施方法等(従来業務実施における取扱数量)

(1) 乙号事件数 次葉のとおり

(2) 郵送請求收受数

H23.1	H23.2	H23.3	H23.4	H23.5	H23.6	H23.7	H23.8	H23.9	H23.10	H23.11	H23.12	合計
47	31	39	29	19	34	21	37	37	35	32	26	387

(3) 印刷/複写/閲覧/付記の割合

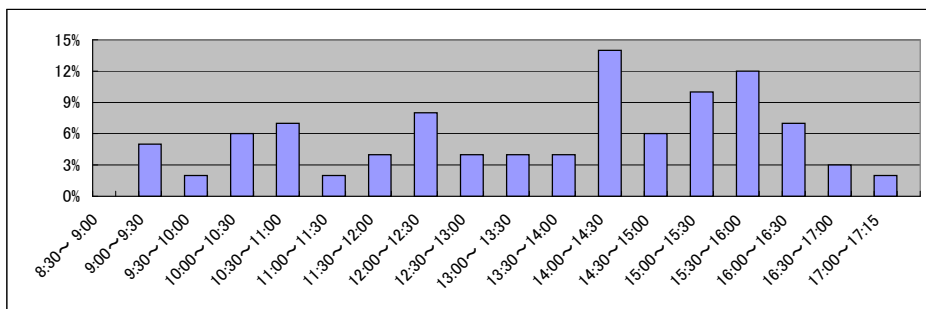
(4) 乙号事件数の曜日別動向

	印刷	複写	閲覧	付記
登記事項証明書	95%	5%		
要約書(閲覧)	100%		0%	
印鑑証明	100%			
地図等の写しの交付	94%	6%		
地図等の閲覧	10%		90%	
その他	0%	0%	0%	0%

月	火	水	木	金
15%	23%	18%	17%	27%

(5) 請求書枚数の時間別動向

8:30~9:00	9:00~9:30	9:30~10:00	10:00~10:30	10:30~11:00	11:00~11:30
0%	5%	2%	6%	7%	2%
11:30~12:00	12:00~12:30	12:30~13:00	13:00~13:30	13:30~14:00	14:00~14:30
4%	8%	4%	4%	4%	14%
14:30~15:00	15:00~15:30	15:30~16:00	16:00~16:30	16:30~17:00	17:00~17:15
6%	10%	12%	7%	3%	2%



局名	福井地方務局
庁名	敦賀支局
登記所外証明書 発行請求機設置場所	
備考	

国が実施した年度
包括的民間委託を実施した年度

1 従来の実施に要した経費

(単位:千円)

			平成18年度	平成19年度	平成20年度	平成21年度	平成22年度
人件費	常勤職員		4,458	4,620	4,856	6,191	0
		非常勤職員	871	1,792	911	921	0
		(うち登記所外)	(0)	(0)	(0)	(0)	(0)
	物件費		0	0	0	0	0
		委託費等	1,822	0	0	0	3,875
成功報酬等		0	0	0	0	0	
	旅費その他	0	0	0	0	0	
計(a)		7,151	6,412	5,767	7,112	3,875	
参 考 値(b)	退職給付費用	948	1,289	863	970	0	
	減価償却費	0	0	0	0	0	
(a)+(b)		8,807	8,409	7,338	8,962	3,875	

2 従来の実施に要した人員

(単位:人)

	平成18年度	平成19年度	平成20年度	平成21年度	平成22年度
常勤職員	1.0	1.0	1.0	1.0	0.0
非常勤職員	0.6	1.3	0.6	0.6	0.0
(うち登記所外)	(0.0)	(0.0)	(0.0)	(0.0)	(0.0)
業務委託職員(民間)	1.0	0.0	0.0	0.0	2.7

3 従来の実施方法等(従来業務実施における取扱数量)

(1) 乙号事件数 次葉のとおり

(2) 郵送請求收受数

H23.1	H23.2	H23.3	H23.4	H23.5	H23.6	H23.7	H23.8	H23.9	H23.10	H23.11	H23.12	合計
23	22	25	32	26	25	23	33	22	24	35	24	314

(3) 印刷/複写/閲覧/付記の割合

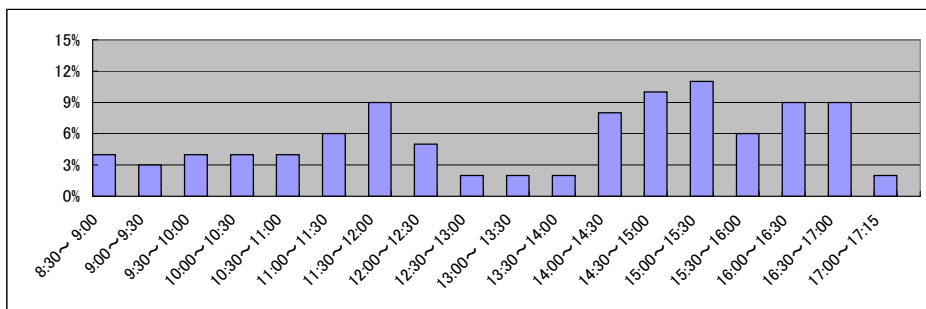
(4) 乙号事件数の曜日別動向

	印刷	複写	閲覧	付記
登記事項証明書	97%	3%		
要約書(閲覧)	100%		0%	
印鑑証明	100%			
地図等の写しの交付	100%	0%		
地図等の閲覧	100%		0%	
その他	0%	0%	0%	0%

月	火	水	木	金
22%	15%	33%	15%	15%

(5) 請求書枚数の時間別動向

8:30~9:00	9:00~9:30	9:30~10:00	10:00~10:30	10:30~11:00	11:00~11:30
	4%	3%	4%	4%	6%
11:30~12:00	12:00~12:30	12:30~13:00	13:00~13:30	13:30~14:00	14:00~14:30
9%	5%	2%	2%		8%
14:30~15:00	15:00~15:30	15:30~16:00	16:00~16:30	16:30~17:00	17:00~17:15
10%	11%	6%	9%	9%	2%



局名	福井地方務局
庁名	小浜支局
登記所外証明書 発行請求機設置場所	
備考	

国が実施した年度
包括的民間委託を実施した年度

1 従来の実施に要した経費

(単位:千円)

			平成18年度	平成19年度	平成20年度	平成21年度	平成22年度
人件費	常勤職員		3,748	3,776	5,094	5,300	0
		非常勤職員	897	922	924	910	0
		(うち登記所外)	(0)	(0)	(0)	(0)	(0)
	物件費		0	0	0	0	0
		委託費等	0	0	0	0	2,905
成功報酬等		0	0	0	0	0	
	旅費その他	0	0	0	0	0	
計(a)		4,645	4,698	6,018	6,210	2,905	
参 考 値(b)	退職給付費用	948	1,289	863	970	0	
	減価償却費	0	0	0	0	0	
(a)+(b)		6,301	6,695	7,589	8,060	2,905	

2 従来の実施に要した人員

(単位:人)

	平成18年度	平成19年度	平成20年度	平成21年度	平成22年度
常勤職員	1.0	1.0	1.0	1.0	0.0
非常勤職員	0.6	0.6	0.6	0.6	0.0
(うち登記所外)	(0.0)	(0.0)	(0.0)	(0.0)	(0.0)
業務委託職員(民間)	0.0	0.0	0.0	0.0	2.5

3 従来の実施方法等(従来業務実施における取扱数量)

(1) 乙号事件数 次葉のとおり

(2) 郵送請求收受数

H23.1	H23.2	H23.3	H23.4	H23.5	H23.6	H23.7	H23.8	H23.9	H23.10	H23.11	H23.12	合計
20	22	17	23	13	21	4	17	11	11	16	11	186

(3) 印刷/複写/閲覧/付記の割合

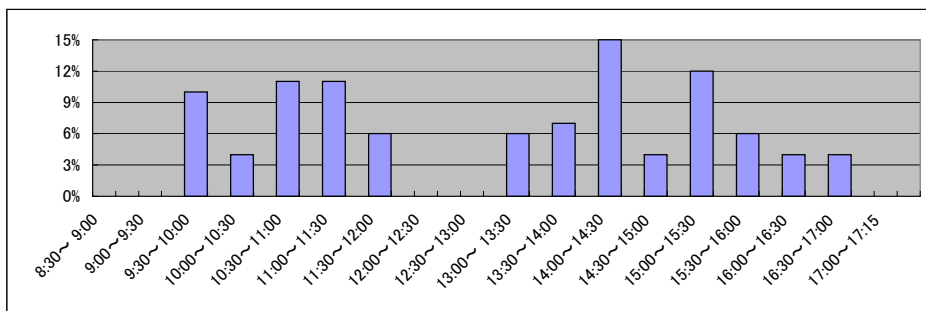
(4) 乙号事件数の曜日別動向

	印刷	複写	閲覧	付記
登記事項証明書	98%	2%		
要約書(閲覧)	100%		0%	
印鑑証明	100%			
地図等の写しの交付	87%	13%		
地図等の閲覧	0%		100%	
その他	0%	0%	0%	0%

月	火	水	木	金
24%	16%	16%	21%	23%

(5) 請求書枚数の時間別動向

8:30~9:00	9:00~9:30	9:30~10:00	10:00~10:30	10:30~11:00	11:00~11:30
0%	0%	10%	4%	11%	11%
11:30~12:00	12:00~12:30	12:30~13:00	13:00~13:30	13:30~14:00	14:00~14:30
6%	0%	0%	6%	7%	15%
14:30~15:00	15:00~15:30	15:30~16:00	16:00~16:30	16:30~17:00	17:00~17:15
4%	12%	6%	4%	4%	0%



局名	金沢地方税務局全体	登記所外証明書 発行請求機設置庁		
----	-----------	---------------------	--	--

国が実施した年度
包括的民間委託を実施した年度

1 従来の実施に要した経費(単位:千円)

平成19年度民間委託実施庁: なし

		平成18年度	平成19年度	平成20年度	平成21年度	平成22年度
計	人件費	常勤職員	-	-	-	-
		非常勤職員	-	-	-	-
		(うち登記所外)	-	-	-	-
	委託費等	委託費	-	-	-	-
計		-	-	-	-	-

平成20年度民間委託実施庁: なし

		平成18年度	平成19年度	平成20年度	平成21年度	平成22年度
計	人件費	常勤職員	-	-	-	-
		非常勤職員	-	-	-	-
		(うち登記所外)	-	-	-	-
	委託費等	委託費	-	-	-	-
計		-	-	-	-	-

平成21年度民間委託実施庁: 本局・小松

		平成18年度	平成19年度	平成20年度	平成21年度	平成22年度	
計	人件費	常勤職員	49,611	53,534	56,423	0	0
		非常勤職員	5,326	2,718	2,712	0	0
		(うち登記所外)	(0)	(0)	(0)	(0)	(0)
	委託費等	委託費	31,010	37,200	34,650	71,368	71,367
計		85,947	93,452	93,785	71,368	71,367	

平成22年度民間委託実施庁: なし

		平成18年度	平成19年度	平成20年度	平成21年度	平成22年度
計	人件費	常勤職員	-	-	-	-
		非常勤職員	-	-	-	-
		(うち登記所外)	-	-	-	-
	委託費等	委託費	-	-	-	-
計		-	-	-	-	-

平成23年度民間委託実施庁(新規分): 七尾・輪島

		平成18年度	平成19年度	平成20年度	平成21年度	平成22年度	
計	人件費	常勤職員	-	15,579	22,352	20,333	19,119
		非常勤職員	-	1,758	1,822	1,798	1,960
		(うち登記所外)	-	(0)	(0)	(0)	(0)
	委託費等	委託費	-	0	0	0	0
計		-	17,337	24,174	22,131	21,079	

2 従来の実施に要した人員(単位:人)

平成19年度民間委託実施庁:

	平成18年度	平成19年度	平成20年度	平成21年度	平成22年度
常勤職員	-	-	-	-	-
非常勤職員	-	-	-	-	-
(うち登記所外)	-	-	-	-	-
業務委託職員(民間)	-	-	-	-	-

平成20年度民間委託実施庁:

	平成18年度	平成19年度	平成20年度	平成21年度	平成22年度
常勤職員	-	-	-	-	-
非常勤職員	-	-	-	-	-
(うち登記所外)	-	-	-	-	-
業務委託職員(民間)	-	-	-	-	-

平成21年度民間委託実施庁: 本局・小松

	平成18年度	平成19年度	平成20年度	平成21年度	平成22年度
常勤職員	9.0	9.0	9.0	0.0	0.0
非常勤職員	3.8	1.8	1.8	0.0	0.0
(うち登記所外)	(0.0)	(0.0)	(0.0)	(0.0)	(0.0)
業務委託職員(民間)	4.0	8.6	8.5	25.7	22.1

平成22年度民間委託実施庁:

	平成18年度	平成19年度	平成20年度	平成21年度	平成22年度
常勤職員	-	-	-	-	-
非常勤職員	-	-	-	-	-
(うち登記所外)	-	-	-	-	-
業務委託職員(民間)	-	-	-	-	-

平成23年度民間委託実施庁(新規分): 七尾・輪島

	平成18年度	平成19年度	平成20年度	平成21年度	平成22年度
常勤職員	-	3.0	3.0	3.0	3.0
非常勤職員	-	1.2	1.2	1.2	1.2
(うち登記所外)	-	(0.0)	(0.0)	(0.0)	(0.0)
業務委託職員(民間)	-	0.0	0.0	0.0	0.0

局名	金沢地方事務局全体
----	-----------

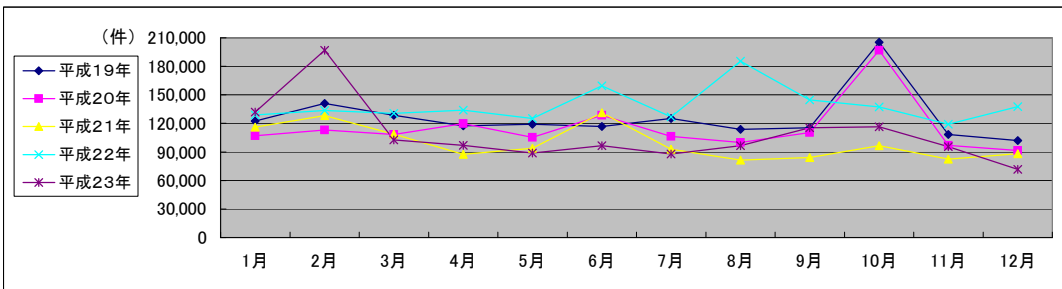
平成19年	H19.1	H19.2	H19.3	H19.4	H19.5	H19.6	H19.7	H19.8	H19.9	H19.10	H19.11	H19.12	合計
登記事項証明書	34,966	44,503	45,202	40,715	41,022	41,822	41,665	39,665	35,342	42,603	38,823	37,211	483,539
うちオンライン	4	0	11	150	63	94	183	298	427	673	672	879	3,454
要約書(閲覧)	63,418	69,327	52,442	49,746	50,682	48,007	56,109	49,621	57,161	125,388	38,141	39,995	700,037
印鑑証明	11,721	13,197	18,896	11,696	12,629	12,941	13,349	11,897	10,990	13,264	12,390	10,997	153,967
うちオンライン	0	0	0	0	0	0	1	0	0	0	0	0	1
地図等の写しの交付	8,145	8,666	8,479	9,435	10,384	9,296	8,869	8,827	8,050	11,610	10,297	7,073	109,131
うちオンライン	0	0	0	0	0	0	0	0	0	0	2	3	5
地図等の閲覧	4,338	5,369	3,390	5,704	4,453	4,617	5,049	3,822	3,934	12,464	8,625	6,635	68,400
その他	51	52	70	47	52	36	53	48	39	56	53	81	638
うちオンライン	0	0	0	0	0	0	0	0	0	0	0	0	0
合計	122,639	141,114	128,479	117,343	119,222	116,719	125,094	113,880	115,516	205,385	108,329	101,992	1,515,712

平成20年	H20.1	H20.2	H20.3	H20.4	H20.5	H20.6	H20.7	H20.8	H20.9	H20.10	H20.11	H20.12	合計
登記事項証明書	40,438	40,541	41,719	42,398	34,042	38,662	39,240	34,455	37,585	38,212	36,549	39,264	463,105
うちオンライン	678	971	1,631	2,227	1,446	2,029	2,130	2,539	2,147	2,198	2,440	2,338	22,774
要約書(閲覧)	43,756	47,078	37,312	52,325	46,242	61,056	43,192	44,570	47,934	130,696	40,287	32,659	627,107
印鑑証明	11,040	13,400	17,805	11,212	11,283	12,408	11,837	10,000	11,557	11,808	9,815	10,945	143,110
うちオンライン	2	1	6	2	0	0	0	3	0	2	1	364	381
地図等の写しの交付	7,641	8,339	8,451	8,533	8,191	9,300	8,841	7,466	8,495	8,416	6,990	6,371	97,034
うちオンライン	1	3	3	15	7	21	11	9	16	15	22	10	133
地図等の閲覧	4,048	3,518	2,980	5,424	5,605	7,020	3,262	3,563	4,655	7,844	3,121	2,234	53,274
その他	78	87	85	63	72	42	111	53	55	50	51	54	801
うちオンライン	0	0	0	0	0	1	0	0	0	0	0	0	1
合計	107,001	112,963	108,352	119,955	105,435	128,488	106,483	100,107	110,281	197,026	96,813	91,527	1,384,431

平成21年	H21.1	H21.2	H21.3	H21.4	H21.5	H21.6	H21.7	H21.8	H21.9	H21.10	H21.11	H21.12	合計
登記事項証明書	42,341	44,977	41,656	37,268	31,023	39,638	38,658	32,191	34,854	37,488	30,920	36,894	447,908
うちオンライン	2,952	4,620	5,882	5,858	5,329	6,172	6,457	5,657	5,392	6,809	5,301	6,838	67,267
要約書(閲覧)	53,467	58,843	37,816	30,197	42,563	65,276	31,052	28,368	26,560	36,920	30,229	33,166	474,457
印鑑証明	10,556	12,431	16,515	9,858	9,920	11,273	11,535	9,692	10,571	10,837	9,821	9,400	132,409
うちオンライン	189	191	543	180	185	375	198	186	221	408	143	202	3,021
地図等の写しの交付	6,792	7,659	7,796	7,576	6,412	9,485	8,400	7,211	8,787	7,869	7,946	6,387	92,320
うちオンライン	33	13	25	17	24	30	49	44	41	53	43	24	396
地図等の閲覧	2,767	4,396	4,749	2,453	3,812	5,402	3,045	3,817	3,391	3,558	3,619	2,286	43,295
その他	80	44	49	38	35	49	42	42	37	44	24	41	525
うちオンライン	0	0	0	0	0	1	0	0	0	0	0	2	3
合計	116,003	128,350	108,581	87,390	93,765	131,123	92,732	81,321	84,200	96,716	82,559	88,174	1,190,914

平成22年	H22.1	H22.2	H22.3	H22.4	H22.5	H22.6	H22.7	H22.8	H22.9	H22.10	H22.11	H22.12	合計
登記事項証明書	33,901	37,246	41,992	36,620	30,094	37,737	34,148	32,882	35,011	36,687	32,448	32,355	421,121
うちオンライン	5,749	5,395	7,665	6,873	6,813	7,628	6,840	7,348	6,399	7,689	6,855	7,073	82,327
要約書(閲覧)	76,045	72,043	59,085	77,817	75,982	98,711	67,939	131,266	86,982	80,358	66,659	86,581	979,468
印鑑証明	9,561	10,504	17,503	9,988	9,732	11,191	11,454	10,278	10,626	9,912	9,668	9,706	130,123
うちオンライン	252	402	546	35	102	53	450	453	456	374	336	237	3,696
地図等の写しの交付	6,252	6,901	7,747	7,169	7,131	8,109	6,975	7,153	7,778	6,808	6,982	6,454	85,459
うちオンライン	35	24	56	58	68	36	50	69	65	47	52	74	634
地図等の閲覧	3,229	6,956	4,102	2,366	2,151	3,740	6,247	3,829	4,425	3,566	3,215	2,566	46,392
その他	38	28	45	22	28	33	51	24	39	38	16	15	377
うちオンライン	0	0	0	0	0	0	2	1	0	0	0	0	3
合計	129,026	133,678	130,474	133,982	125,118	159,521	126,814	185,432	144,861	137,369	118,988	137,677	1,662,940

平成23年	H23.1	H23.2	H23.3	H23.4	H23.5	H23.6	H23.7	H23.8	H23.9	H23.10	H23.11	H23.12	合計
登記事項証明書	33,474	34,836	40,842	33,421	30,924	38,492	35,098	37,501	36,276	35,341	31,533	31,846	419,584
うちオンライン	7,674	5,281	7,530	8,077	6,327	7,502	6,859	6,239	7,262	7,143	7,041	7,771	84,706
要約書(閲覧)	81,585	141,226	33,485	45,560	39,706	35,214	32,124	38,036	57,739	60,585	44,273	21,978	631,511
印鑑証明	9,029	10,636	16,072	8,468	8,607	10,111	10,252	9,586	10,322	10,206	9,734	9,385	122,408
うちオンライン	441	246	690	257	338	351	459	245	334	463	251	467	4,542
地図等の写しの交付	5,733	6,628	8,089	6,348	6,593	7,532	7,020	7,555	6,522	6,944	7,021	6,083	82,068
うちオンライン	47	45	95	90	72	120	117	95	92	107	124	191	1,195
地図等の閲覧	2,082	3,500	3,974	2,972	3,016	5,278	3,484	3,856	4,471	3,277	2,923	2,273	41,106
その他	13	11	14	21	9	4	10	4	8	4	3	2	103
うちオンライン	0	0	0	0	1	0	0	0	1	0	0	0	3
合計	131,916	196,837	102,476	96,790	88,855	96,631	87,988	96,538	115,338	116,357	95,487	71,567	1,296,780



局名	金沢地方務局
庁名	登記部門
登記所外証明書 発行請求機設置場所	
備考	

国が実施した年度
包括的民間委託を実施した年度

1 従来の実施に要した経費

(単位:千円)

			平成18年度	平成19年度	平成20年度	平成21年度	平成22年度
人件費	常勤職員		39,481	40,868	45,226	0	0
		非常勤職員	4,408	1,822	1,821	0	0
		(うち登記所外)	(0)	(0)	(0)	(0)	(0)
	物件費		0	0	0	0	0
		委託費等	23,970	28,216	26,514	55,830	53,789
成功報酬等		0	0	0	0	0	
	旅費その他	0	0	0	0	0	
計(a)			67,859	70,906	73,561	55,830	53,789
参 考 値(b)	退職給付費用		6,641	9,027	6,046	0	0
	減価償却費		0	0	0	0	0
(a)+(b)			77,857	83,290	83,875	55,830	53,789

2 従来の実施に要した人員

(単位:人)

	平成18年度	平成19年度	平成20年度	平成21年度	平成22年度
常勤職員	7.0	7.0	7.0	0.0	0.0
非常勤職員	3.2	1.2	1.2	0.0	0.0
(うち登記所外)	(0.0)	(0.0)	(0.0)	(0.0)	(0.0)
業務委託職員(民間)	3.0	5.6	6.2	19.9	16.5

3 従来の実施方法等(従来業務実施における取扱数量)

(1) 乙号事件数 次葉のとおり

(2) 郵送請求收受数

H23.1	H23.2	H23.3	H23.4	H23.5	H23.6	H23.7	H23.8	H23.9	H23.10	H23.11	H23.12	合計
125	137	133	129	146	167	149	149	134	182	215	200	1,866

(3) 印刷/複写/閲覧/付記の割合

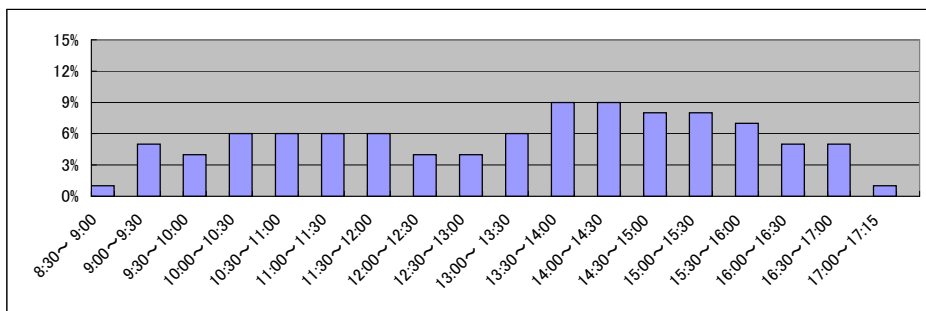
(4) 乙号事件数の曜日別動向

	印刷	複写	閲覧	付記
登記事項証明書	97%	3%		
要約書(閲覧)	92%		8%	
印鑑証明	100%			
地図等の写しの交付	98%	2%		
地図等の閲覧	0%		100%	
その他	0%	0%	0%	0%

月	火	水	木	金
21%	21%	19%	20%	19%

(5) 請求書枚数の時間別動向

8:30~9:00	9:00~9:30	9:30~10:00	10:00~10:30	10:30~11:00	11:00~11:30
1%	5%	4%	6%	6%	6%
11:30~12:00	12:00~12:30	12:30~13:00	13:00~13:30	13:30~14:00	14:00~14:30
6%	4%	4%	6%	9%	9%
14:30~15:00	15:00~15:30	15:30~16:00	16:00~16:30	16:30~17:00	17:00~17:15
8%	8%	7%	5%	5%	1%



局名	金沢地方務局
庁名	小松支局
登記所外証明書 発行請求機設置場所	
備考	

国が実施した年度
包括的民間委託を実施した年度

1 従来の実施に要した経費

(単位:千円)

			平成18年度	平成19年度	平成20年度	平成21年度	平成22年度
人件費	常勤職員		10,130	12,666	11,197	0	0
		非常勤職員	918	896	891	0	0
		(うち登記所外)	(0)	(0)	(0)	(0)	(0)
	物件費		0	0	0	0	0
	委託費等	委託費	7,040	8,984	8,136	15,538	17,578
	成功報酬等	0	0	0	0	0	
	旅費その他	0	0	0	0	0	
計(a)			18,088	22,546	20,224	15,538	17,578
参	退職給付費用		1,897	2,579	1,727	0	0
考	減価償却費		0	0	0	0	0
値(b)	間接部門費		959	959	1,219	0	0
(a)+(b)			20,944	26,084	23,170	15,538	17,578

2 従来の実施に要した人員

(単位:人)

	平成18年度	平成19年度	平成20年度	平成21年度	平成22年度
常勤職員	2.0	2.0	2.0	0.0	0.0
非常勤職員	0.6	0.6	0.6	0.0	0.0
(うち登記所外)	(0.0)	(0.0)	(0.0)	(0.0)	(0.0)
業務委託職員(民間)	1.0	3.0	2.3	5.8	5.6

3 従来の実施方法等(従来業務実施における取扱数量)

(1) 乙号事件数 次葉のとおり

(2) 郵送請求收受数

H23.1	H23.2	H23.3	H23.4	H23.5	H23.6	H23.7	H23.8	H23.9	H23.10	H23.11	H23.12	合計
49	66	39	47	31	33	34	38	52	35	44	33	501

(3) 印刷/複写/閲覧/付記の割合

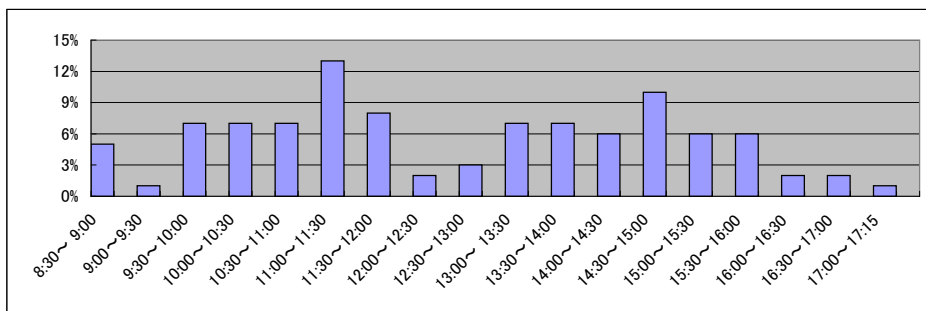
(4) 乙号事件数の曜日別動向

	印刷	複写	閲覧	付記
登記事項証明書	97%	3%		
要約書(閲覧)	99%		1%	
印鑑証明	100%			
地図等の写しの交付	100%	0%		
地図等の閲覧	0%		100%	
その他	0%	0%	0%	0%

月	火	水	木	金
28%	21%	21%	17%	13%

(5) 請求書枚数の時間別動向

8:30~9:00	9:00~9:30	9:30~10:00	10:00~10:30	10:30~11:00	11:00~11:30
5%	1%	7%	7%	7%	13%
11:30~12:00	12:00~12:30	12:30~13:00	13:00~13:30	13:30~14:00	14:00~14:30
8%	2%	3%	7%	7%	6%
14:30~15:00	15:00~15:30	15:30~16:00	16:00~16:30	16:30~17:00	17:00~17:15
10%	6%	6%	2%	2%	1%



局名	金沢地方務局
庁名	七尾支局
登記所外証明書 発行請求機設置場所	
備考	

国が実施した年度
包括的民間委託を実施した年度

1 従来の実施に要した経費

(単位:千円)

			平成18年度	平成19年度	平成20年度	平成21年度	平成22年度
人件費	常勤職員		-	11,750	15,068	13,297	15,303
		非常勤職員	-	841	911	899	992
		(うち登記所外)	-	(0)	(0)	(0)	(0)
	物件費		-	0	0	0	0
		委託費等		-	0	0	0
旅費その他			-	0	0	0	
計(a)		-	12,591	15,979	14,196	16,295	
参 考 値(b)	退職給付費用		-	2,579	1,727	1,941	1,695
	減価償却費		-	0	0	0	0
(a)+(b)			-	16,389	18,925	17,356	19,209

2 従来の実施に要した人員

(単位:人)

	平成18年度	平成19年度	平成20年度	平成21年度	平成22年度
常勤職員	-	2.0	2.0	2.0	2.0
非常勤職員	-	0.6	0.6	0.6	0.6
(うち登記所外)	-	(0.0)	(0.0)	(0.0)	(0.0)
業務委託職員(民間)	-	0.0	0.0	0.0	0.0

3 従来の実施方法等(従来業務実施における取扱数量)

(1) 乙号事件数 次葉のとおり

(2) 郵送請求收受数

H23.1	H23.2	H23.3	H23.4	H23.5	H23.6	H23.7	H23.8	H23.9	H23.10	H23.11	H23.12	合計
41	39	42	37	31	43	32	36	40	30	36	22	429

(3) 印刷/複写/閲覧/付記の割合

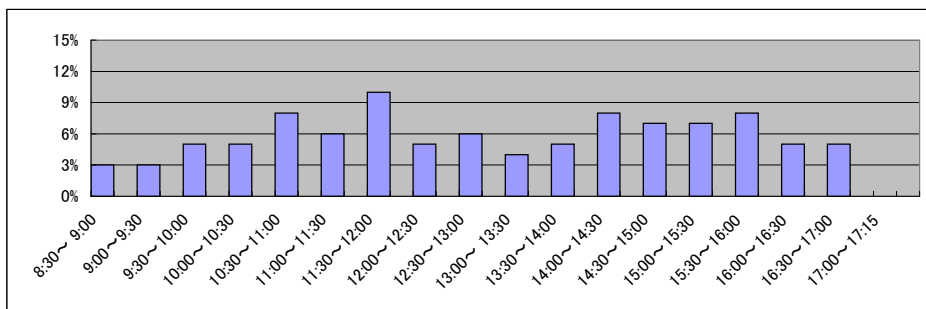
(4) 乙号事件数の曜日別動向

	印刷	複写	閲覧	付記
登記事項証明書	99%	1%		
要約書(閲覧)	100%		0%	
印鑑証明	100%			
地図等の写しの交付	100%	0%		
地図等の閲覧	100%		0%	
その他	0%	0%	0%	0%

月	火	水	木	金
22%	23%	15%	19%	21%

(5) 請求書枚数の時間別動向

8:30~9:00	9:00~9:30	9:30~10:00	10:00~10:30	10:30~11:00	11:00~11:30
	3%	3%	5%	5%	8%
11:30~12:00	12:00~12:30	12:30~13:00	13:00~13:30	13:30~14:00	14:00~14:30
10%	5%	6%	4%	5%	8%
14:30~15:00	15:00~15:30	15:30~16:00	16:00~16:30	16:30~17:00	17:00~17:15
7%	7%	8%	5%	5%	0%



局名	金沢地方務局
庁名	輪島支局
登記所外証明書 発行請求機設置場所	
備考	

国が実施した年度
包括的民間委託を実施した年度

1 従来の実施に要した経費

(単位:千円)

			平成18年度	平成19年度	平成20年度	平成21年度	平成22年度
人件費	常勤職員		-	3,829	7,284	7,036	3,816
		非常勤職員	-	917	911	899	968
		(うち登記所外)	-	(0)	(0)	(0)	(0)
	物件費		-	0	0	0	0
		委託費等		-	0	0	0
委託費			-	0	0	0	
	成功報酬等		-	0	0	0	
	旅費その他		-	0	0	0	
計(a)			-	4,746	8,195	7,935	4,784
参 考 値(b)	退職給付費用		-	1,289	863	970	847
	減価償却費		-	0	0	0	0
	間接部門費		-	610	610	610	609
(a)+(b)			-	6,645	9,668	9,515	6,240

2 従来の実施に要した人員

(単位:人)

	平成18年度	平成19年度	平成20年度	平成21年度	平成22年度
常勤職員	-	1.0	1.0	1.0	1.0
非常勤職員	-	0.6	0.6	0.6	0.6
(うち登記所外)	-	(0.0)	(0.0)	(0.0)	(0.0)
業務委託職員(民間)	-	0.0	0.0	0.0	0.0

3 従来の実施方法等(従来業務実施における取扱数量)

(1) 乙号事件数 次葉のとおり

(2) 郵送請求收受数

H23.1	H23.2	H23.3	H23.4	H23.5	H23.6	H23.7	H23.8	H23.9	H23.10	H23.11	H23.12	合計
48	56	51	46	52	60	45	49	41	46	49	38	581

(3) 印刷/複写/閲覧/付記の割合

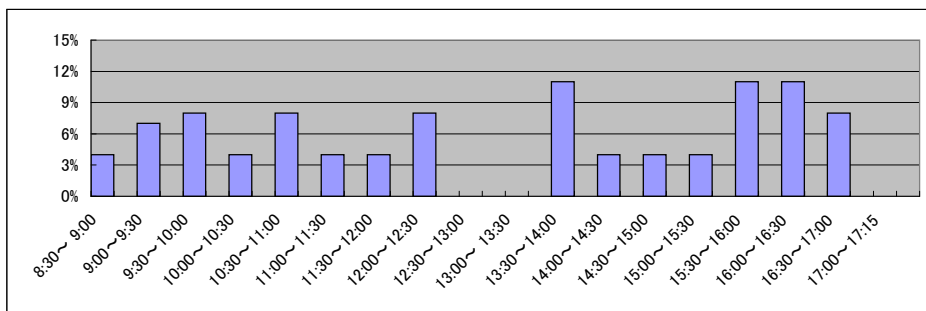
(4) 乙号事件数の曜日別動向

	印刷	複写	閲覧	付記
登記事項証明書	96%	4%		
要約書(閲覧)	100%		0%	
印鑑証明	100%			
地図等の写しの交付	100%	0%		
地図等の閲覧	100%		0%	
その他	0%	0%	0%	0%

月	火	水	木	金
18%	32%	13%	13%	24%

(5) 請求書枚数の時間別動向

8:30~9:00	9:00~9:30	9:30~10:00	10:00~10:30	10:30~11:00	11:00~11:30
4%	7%	8%	4%	8%	4%
11:30~12:00	12:00~12:30	12:30~13:00	13:00~13:30	13:30~14:00	14:00~14:30
4%	8%	0%	0%	11%	4%
14:30~15:00	15:00~15:30	15:30~16:00	16:00~16:30	16:30~17:00	17:00~17:15
4%	4%	11%	11%	8%	0%



局名	富山地方財務局全体	登記所外証明書 発行請求機設置庁		
----	-----------	---------------------	--	--

国が実施した年度
包括的民間委託を実施した年度

1 従来の実施に要した経費(単位:千円)

平成19年度民間委託実施庁: なし

			平成18年度	平成19年度	平成20年度	平成21年度	平成22年度
計	人件費	常勤職員	-	-	-	-	-
		非常勤職員	-	-	-	-	-
		(うち登記所外)	-	-	-	-	-
	委託費等	委託費	-	-	-	-	-
計			-	-	-	-	-

平成20年度民間委託実施庁: なし

			平成18年度	平成19年度	平成20年度	平成21年度	平成22年度
計	人件費	常勤職員	-	-	-	-	-
		非常勤職員	-	-	-	-	-
		(うち登記所外)	-	-	-	-	-
	委託費等	委託費	-	-	-	-	-
計			-	-	-	-	-

平成21年度民間委託実施庁: なし

			平成18年度	平成19年度	平成20年度	平成21年度	平成22年度
計	人件費	常勤職員	-	-	-	-	-
		非常勤職員	-	-	-	-	-
		(うち登記所外)	-	-	-	-	-
	委託費等	委託費	-	-	-	-	-
計			-	-	-	-	-

平成22年度民間委託実施庁: 本局・魚津・高岡・砺波

			平成18年度	平成19年度	平成20年度	平成21年度	平成22年度
計	人件費	常勤職員	69,642	74,530	84,204	61,021	0
		非常勤職員	9,184	8,116	7,281	5,056	0
		(うち登記所外)	(0)	(0)	(0)	(0)	(0)
	委託費等	委託費	29,348	20,000	21,945	11,131	73,806
計			108,174	102,646	113,430	77,208	73,806

平成23年度民間委託実施庁(新規分): なし

			平成18年度	平成19年度	平成20年度	平成21年度	平成22年度
計	人件費	常勤職員	-	-	-	-	-
		非常勤職員	-	-	-	-	-
		(うち登記所外)	-	-	-	-	-
	委託費等	委託費	-	-	-	-	-
計			-	-	-	-	-

2 従来の実施に要した人員(単位:人)

平成19年度民間委託実施庁: なし

		平成18年度	平成19年度	平成20年度	平成21年度	平成22年度
常勤職員		-	-	-	-	-
非常勤職員		-	-	-	-	-
(うち登記所外)		-	-	-	-	-
業務委託職員(民間)		-	-	-	-	-

平成20年度民間委託実施庁: なし

		平成18年度	平成19年度	平成20年度	平成21年度	平成22年度
常勤職員		-	-	-	-	-
非常勤職員		-	-	-	-	-
(うち登記所外)		-	-	-	-	-
業務委託職員(民間)		-	-	-	-	-

平成21年度民間委託実施庁: なし

		平成18年度	平成19年度	平成20年度	平成21年度	平成22年度
常勤職員		-	-	-	-	-
非常勤職員		-	-	-	-	-
(うち登記所外)		-	-	-	-	-
業務委託職員(民間)		-	-	-	-	-

平成22年度民間委託実施庁: 本局・魚津・高岡・砺波

		平成18年度	平成19年度	平成20年度	平成21年度	平成22年度
常勤職員		11.0	11.0	12.0	9.0	0.0
非常勤職員		6.3	5.6	5.5	4.1	0.0
(うち登記所外)		(0.0)	(0.0)	(0.0)	(0.0)	(0.0)
業務委託職員(民間)		7.0	6.0	5.6	6.6	20.9

平成23年度民間委託実施庁(新規分): なし

		平成18年度	平成19年度	平成20年度	平成21年度	平成22年度
常勤職員		-	-	-	-	-
非常勤職員		-	-	-	-	-
(うち登記所外)		-	-	-	-	-
業務委託職員(民間)		-	-	-	-	-

局名	富山地方務局
庁名	本局
登記所外証明書 発行請求機設置場所	
備考	

国が実施した年度
包括的民間委託を実施した年度

1 従来の実施に要した経費

(単位:千円)

			平成18年度	平成19年度	平成20年度	平成21年度	平成22年度
人件費	常勤職員		25,611	27,133	34,243	13,628	0
		非常勤職員	4,554	4,437	3,805	1,403	0
		(うち登記所外)	(0)	(0)	(0)	(0)	(0)
	物件費		0	0	0	0	0
	委託費等	委託費	19,617	12,788	14,389	7,026	33,401
	成功報酬等	0	0	0	0	0	
	旅費その他	0	0	0	0	0	
計(a)		49,782	44,358	52,437	22,057	33,401	
参考	退職給付費用	3,795	5,158	4,319	1,941	0	
	減価償却費	0	0	0	0	0	
値(b)	間接部門費	2,853	2,853	3,566	1,426	0	
(a)+(b)		56,430	52,369	60,322	25,424	33,401	

2 従来の実施に要した人員

(単位:人)

	平成18年度	平成19年度	平成20年度	平成21年度	平成22年度
常勤職員	4.0	4.0	5.0	2.0	0.0
非常勤職員	3.2	3.2	3.1	1.7	0.0
(うち登記所外)	(0.0)	(0.0)	(0.0)	(0.0)	(0.0)
業務委託職員(民間)	5.0	4.0	3.0	4.0	8.9

3 従来の実施方法等(従来業務実施における取扱数量)

(1) 乙号事件数 次葉のとおり

(2) 郵送請求收受数

H23.1	H23.2	H23.3	H23.4	H23.5	H23.6	H23.7	H23.8	H23.9	H23.10	H23.11	H23.12	合計
101	110	119	122	124	98	110	108	97	99	108	111	1,307

(3) 印刷/複写/閲覧/付記の割合

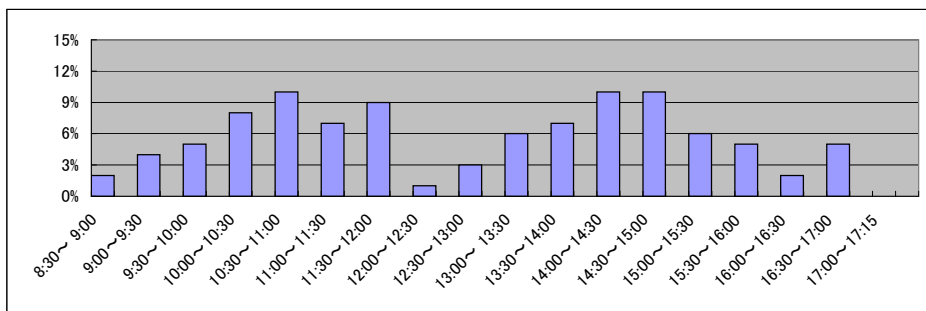
(4) 乙号事件数の曜日別動向

	印刷	複写	閲覧	付記
登記事項証明書	96%	4%		
要約書(閲覧)	100%		0%	
印鑑証明	100%			
地図等の写しの交付	99%	1%		
地図等の閲覧	100%			
その他	0%	0%	0%	0%

月	火	水	木	金
17%	21%	19%	18%	25%

(5) 請求書枚数の時間別動向

8:30~9:00	9:00~9:30	9:30~10:00	10:00~10:30	10:30~11:00	11:00~11:30
	2%	4%	5%	8%	7%
11:30~12:00	12:00~12:30	12:30~13:00	13:00~13:30	13:30~14:00	14:00~14:30
9%	1%	3%	6%	7%	10%
14:30~15:00	15:00~15:30	15:30~16:00	16:00~16:30	16:30~17:00	17:00~17:15
10%	6%	5%	2%	5%	0%



局名	富山地方務局
庁名	魚津支局
登記所外証明書 発行請求機設置場所	
備考	

国が実施した年度
包括的民間委託を実施した年度

1 従来の実施に要した経費

(単位:千円)

			平成18年度	平成19年度	平成20年度	平成21年度	平成22年度
人件費	常勤職員		15,605	14,399	14,158	15,688	0
		非常勤職員	922	921	909	932	0
		(うち登記所外)	(0)	(0)	(0)	(0)	(0)
	物件費		0	0	0	0	0
		委託費等	0	0	0	0	9,531
成功報酬等		0	0	0	0	0	
	旅費その他	0	0	0	0	0	
計(a)		16,527	15,320	15,067	16,620	9,531	
参 考 値(b)	退職給付費用		1,897	2,579	1,727	1,941	0
	減価償却費		0	0	0	0	0
(a)+(b)		1,228	1,228	1,228	1,426	0	
		19,652	19,127	18,022	19,987	9,531	

2 従来の実施に要した人員

(単位:人)

	平成18年度	平成19年度	平成20年度	平成21年度	平成22年度
常勤職員	2.0	2.0	2.0	2.0	0.0
非常勤職員	0.6	0.6	0.6	0.6	0.0
(うち登記所外)	(0.0)	(0.0)	(0.0)	(0.0)	(0.0)
業務委託職員(民間)	0.0	0.0	0.0	0.0	3.6

3 従来の実施方法等(従来業務実施における取扱数量)

(1) 乙号事件数 次葉のとおり

(2) 郵送請求收受数

H23.1	H23.2	H23.3	H23.4	H23.5	H23.6	H23.7	H23.8	H23.9	H23.10	H23.11	H23.12	合計
21	40	31	38	37	39	25	32	26	22	24	33	368

(3) 印刷/複写/閲覧/付記の割合

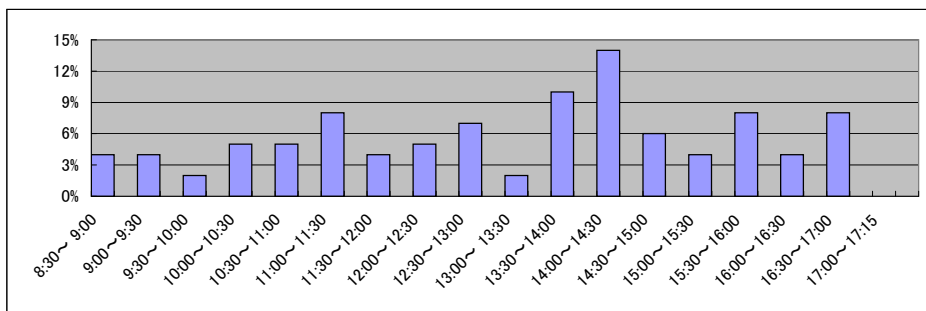
(4) 乙号事件数の曜日別動向

	印刷	複写	閲覧	付記
登記事項証明書	99%	1%		
要約書(閲覧)	100%			
印鑑証明	100%			
地図等の写しの交付	97%	3%		
地図等の閲覧	100%		0%	
その他	0%	0%	0%	0%

月	火	水	木	金
12%	21%	38%	14%	15%

(5) 請求書枚数の時間別動向

8:30~9:00	9:00~9:30	9:30~10:00	10:00~10:30	10:30~11:00	11:00~11:30
4%	4%	2%	5%	5%	8%
11:30~12:00	12:00~12:30	12:30~13:00	13:00~13:30	13:30~14:00	14:00~14:30
4%	5%	7%	2%	10%	14%
14:30~15:00	15:00~15:30	15:30~16:00	16:00~16:30	16:30~17:00	17:00~17:15
6%	4%	8%	4%	8%	0%



局名	富山地方務局
庁名	高岡支局
登記所外証明書 発行請求機設置場所	
備考	

国が実施した年度
包括的民間委託を実施した年度

1 従来の実施に要した経費

(単位:千円)

			平成18年度	平成19年度	平成20年度	平成21年度	平成22年度
人件費	常勤職員		16,999	18,466	20,101	16,359	0
		非常勤職員	2,715	1,841	1,810	1,844	0
		(うち登記所外)	(0)	(0)	(0)	(0)	(0)
	物件費		0	0	0	0	0
	委託費等	委託費	9,731	7,212	7,555	4,105	17,975
	成功報酬等	0	0	0	0	0	
	旅費その他	0	0	0	0	0	
計(a)			29,445	27,519	29,466	22,308	17,975
参考	退職給付費用		2,846	3,869	2,591	3,883	0
	減価償却費		0	0	0	0	0
値(b)	間接部門費		2,139	2,139	2,139	2,853	0
(a)+(b)			34,430	33,527	34,196	29,044	17,975

2 従来の実施に要した人員

(単位:人)

	平成18年度	平成19年度	平成20年度	平成21年度	平成22年度
常勤職員	3.0	3.0	3.0	3.0	0.0
非常勤職員	1.9	1.2	1.2	1.2	0.0
(うち登記所外)	(0.0)	(0.0)	(0.0)	(0.0)	(0.0)
業務委託職員(民間)	2.0	2.0	2.6	2.6	5.1

3 従来の実施方法等(従来業務実施における取扱数量)

(1) 乙号事件数 次葉のとおり

(2) 郵送請求收受数

H23.1	H23.2	H23.3	H23.4	H23.5	H23.6	H23.7	H23.8	H23.9	H23.10	H23.11	H23.12	合計
43	56	47	57	53	39	33	45	39	39	53	40	544

(3) 印刷/複写/閲覧/付記の割合

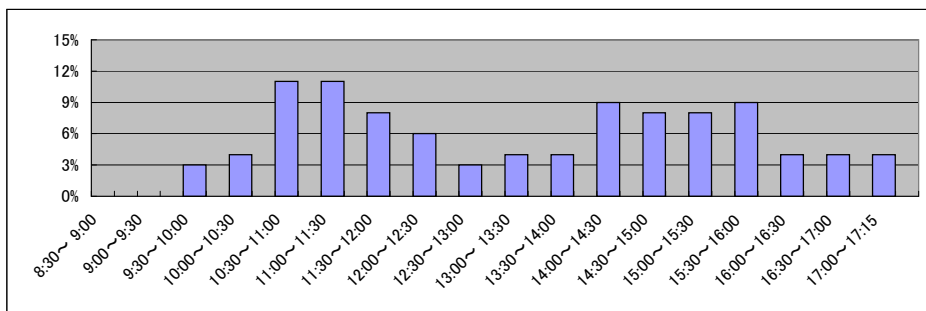
(4) 乙号事件数の曜日別動向

	印刷	複写	閲覧	付記
登記事項証明書	98%	2%		
要約書(閲覧)	29%		71%	
印鑑証明	100%			
地図等の写しの交付	100%	0%		
地図等の閲覧	0%		100%	
その他	0%	0%	0%	0%

月	火	水	木	金
16%	26%	20%	21%	17%

(5) 請求書枚数の時間別動向

8:30~9:00	9:00~9:30	9:30~10:00	10:00~10:30	10:30~11:00	11:00~11:30
0%	0%	3%	4%	11%	11%
11:30~12:00	12:00~12:30	12:30~13:00	13:00~13:30	13:30~14:00	14:00~14:30
8%	6%	3%	4%	4%	9%
14:30~15:00	15:00~15:30	15:30~16:00	16:00~16:30	16:30~17:00	17:00~17:15
8%	8%	9%	4%	4%	4%



局名	富山地方務局
庁名	砺波支局
登記所外証明書 発行請求機設置場所	
備考	

国が実施した年度
包括的民間委託を実施した年度

1 従来の実施に要した経費

(単位:千円)

			平成18年度	平成19年度	平成20年度	平成21年度	平成22年度
人件費	常勤職員		11,426	14,530	15,702	15,344	0
		非常勤職員	992	916	757	876	0
		(うち登記所外)	(0)	(0)	(0)	(0)	(0)
	物件費		0	0	0	0	0
		委託費等					
委託費		0	0	0	0	12,897	
	成功報酬等	0	0	0	0	0	
	旅費その他	0	0	0	0	0	
計(a)		12,418	15,446	16,459	16,220	12,897	
参	退職給付費用	1,897	2,579	1,727	1,941	0	
考	減価償却費	0	0	0	0	0	
値(b)	間接部門費	1,228	1,228	1,228	1,426	0	
(a)+(b)		15,543	19,253	19,414	19,587	12,897	

2 従来の実施に要した人員

(単位:人)

	平成18年度	平成19年度	平成20年度	平成21年度	平成22年度
常勤職員	2.0	2.0	2.0	2.0	0.0
非常勤職員	0.6	0.6	0.6	0.6	0.0
(うち登記所外)	(0.0)	(0.0)	(0.0)	(0.0)	(0.0)
業務委託職員(民間)	0.0	0.0	0.0	0.0	3.3

3 従来の実施方法等(従来業務実施における取扱数量)

(1) 乙号事件数 次葉のとおり

(2) 郵送請求收受数

H23.1	H23.2	H23.3	H23.4	H23.5	H23.6	H23.7	H23.8	H23.9	H23.10	H23.11	H23.12	合計
27	23	24	26	16	22	11	24	18	15	19	11	236

(3) 印刷/複写/閲覧/付記の割合

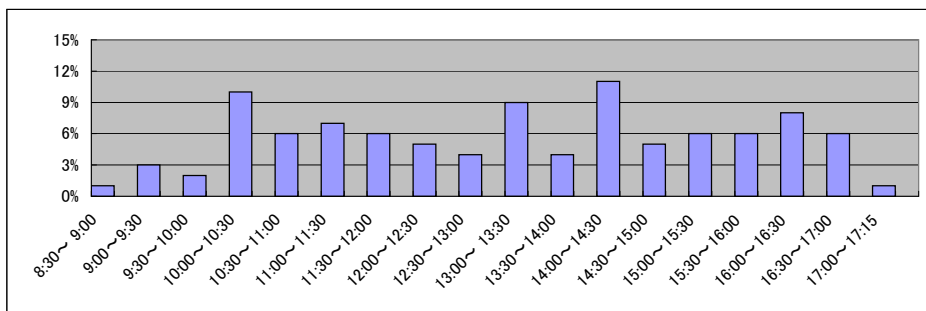
(4) 乙号事件数の曜日別動向

	印刷	複写	閲覧	付記
登記事項証明書	98%	2%		
要約書(閲覧)	100%			
印鑑証明	100%			
地図等の写しの交付	100%	0%		
地図等の閲覧	100%		0%	
その他	0%	0%	0%	

月	火	水	木	金
12%	25%	16%	27%	20%

(5) 請求書枚数の時間別動向

8:30~9:00	9:00~9:30	9:30~10:00	10:00~10:30	10:30~11:00	11:00~11:30
1%	3%	2%	10%	6%	7%
11:30~12:00	12:00~12:30	12:30~13:00	13:00~13:30	13:30~14:00	14:00~14:30
6%	5%	4%	9%	4%	11%
14:30~15:00	15:00~15:30	15:30~16:00	16:00~16:30	16:30~17:00	17:00~17:15
5%	6%	6%	8%	6%	1%



局名	広島法務局全体	登記所外証明書 発行請求機設置庁	本局	東広島支局
			尾道支局	

国が実施した年度
包括的民間委託を実施した年度

1 従来の実施に要した経費(単位:千円)

平成19年度民間委託実施庁:本局

			平成18年度	平成19年度	平成20年度	平成21年度	平成22年度
人件費	常勤職員		33,488	0	0	0	0
	非常勤職員		158	0	0	2,719	3,123
	(うち登記所外)		(0)	(0)	(0)	(2,719)	(3,123)
委託費等	委託費		30,254	57,960	63,000	62,948	63,000
計			63,900	57,960	63,000	65,667	66,123

平成20年度民間委託実施庁:なし

			平成18年度	平成19年度	平成20年度	平成21年度	平成22年度
人件費	常勤職員		-	-	-	-	-
	非常勤職員		-	-	-	-	-
	(うち登記所外)		-	-	-	-	-
委託費等	委託費		-	-	-	-	-
計			-	-	-	-	-

平成21年度民間委託実施庁:廿日市・東広島・呉・可部

			平成18年度	平成19年度	平成20年度	平成21年度	平成22年度
人件費	常勤職員		65,876	69,262	64,492	0	0
	非常勤職員		1,753	986	979	0	0
	(うち登記所外)		(0)	(0)	(0)	(0)	(0)
委託費等	委託費		20,284	24,724	15,224	58,905	58,905
計			87,913	94,972	80,695	58,905	58,905

平成22年度民間委託実施庁:福山

			平成18年度	平成19年度	平成20年度	平成21年度	平成22年度
人件費	常勤職員		31,994	32,397	32,614	35,349	0
	非常勤職員		160	0	0	0	0
	(うち登記所外)		(0)	(0)	(0)	(0)	(0)
委託費等	委託費		19,731	15,635	14,359	9,655	23,719
計			51,885	48,032	46,973	45,004	23,719

平成23年度民間委託実施庁(新規分):尾道・三次・海田

			平成18年度	平成19年度	平成20年度	平成21年度	平成22年度
人件費	常勤職員		-	41,368	44,828	40,350	42,262
	非常勤職員		-	1,917	652	1,921	0
	(うち登記所外)		-	(0)	(0)	(0)	(0)
委託費等	委託費		-	0	0	0	0
計			-	43,285	45,480	42,271	42,262

2 従来の実施に要した人員(単位:人)

平成19年度民間委託実施庁:本局

		平成18年度	平成19年度	平成20年度	平成21年度	平成22年度
常勤職員		6.0	0.0	0.0	0.0	0.0
非常勤職員		0.1	0.0	0.0	1.5	1.6
(うち登記所外)		(0.0)	(0.0)	(0.0)	(1.5)	(1.6)
業務委託職員(民間)		5.0	13.3	17.6	16.7	16.9

平成20年度民間委託実施庁:なし

		平成18年度	平成19年度	平成20年度	平成21年度	平成22年度
常勤職員		-	-	-	-	-
非常勤職員		-	-	-	-	-
(うち登記所外)		-	-	-	-	-
業務委託職員(民間)		-	-	-	-	-

平成21年度民間委託実施庁:廿日市・東広島・呉・可部

		平成18年度	平成19年度	平成20年度	平成21年度	平成22年度
常勤職員		11.0	11.0	11.0	0.0	0.0
非常勤職員		1.5	0.6	0.6	0.0	0.0
(うち登記所外)		(0.0)	(0.0)	(0.0)	(0.0)	(0.0)
業務委託職員(民間)		4.0	7.6	8.0	24.4	23.2

平成22年度民間委託実施庁:福山

		平成18年度	平成19年度	平成20年度	平成21年度	平成22年度
常勤職員		5.0	5.0	5.0	5.0	0.0
非常勤職員		0.1	0.0	0.0	0.0	0.0
(うち登記所外)		(0.0)	(0.0)	(0.0)	(0.0)	(0.0)
業務委託職員(民間)		4.0	4.0	4.0	5.2	9.1

平成23年度民間委託実施庁(新規分):尾道・三次・海田

		平成18年度	平成19年度	平成20年度	平成21年度	平成22年度
常勤職員		-	7.0	7.0	7.0	7.0
非常勤職員		-	1.2	0.6	1.2	0.0
(うち登記所外)		-	(0.0)	(0.0)	(0.0)	(0.0)
業務委託職員(民間)		-	0.0	0.0	0.0	0.0

局名	広島法務局	
庁名	本局登記部門	
登記所外証明書 発行請求機設置場所	安佐南区役所	
備考		

国が実施した年度
包括的民間委託を実施した年度

1 従来の実施に要した経費

(単位:千円)

			平成18年度	平成19年度	平成20年度	平成21年度	平成22年度
人件費	常勤職員		33,488	0	0	0	0
	非常勤職員 (うち登記所外)		158 (0)	0 (0)	0 (0)	2,719 (2,719)	3,123 (3,123)
物件費			0	0	0	0	0
委託費等	委託費		30,254	57,960	63,000	62,948	63,000
	成功報酬等		0	0	0	0	0
	旅費その他		0	0	0	0	0
計(a)			63,900	57,960	63,000	65,667	66,123
参 考 値(b)	退職給付費用		5,730	0	0	0	0
	減価償却費		0	0	0	0	0
	間接部門費		2,500	0	0	0	0
(a)+(b)			72,130	57,960	63,000	65,667	66,123

2 従来の実施に要した人員

(単位:人)

	平成18年度	平成19年度	平成20年度	平成21年度	平成22年度
常勤職員	6.0	0.0	0.0	0.0	0.0
非常勤職員 (うち登記所外)	0.1 (0.0)	0.0 (0.0)	0.0 (0.0)	1.5 (1.5)	1.6 (1.6)
業務委託職員(民間)	5.0	13.3	17.6	16.7	16.9

3 従来の実施方法等(従来業務実施における取扱数量)

(1) 乙号事件数 次葉のとおり

(2) 郵送請求收受数

H23.1	H23.2	H23.3	H23.4	H23.5	H23.6	H23.7	H23.8	H23.9	H23.10	H23.11	H23.12	合計
318	310	325	354	363	267	255	311	304	305	271	262	3,645

(3) 印刷/複写/閲覧/付記の割合

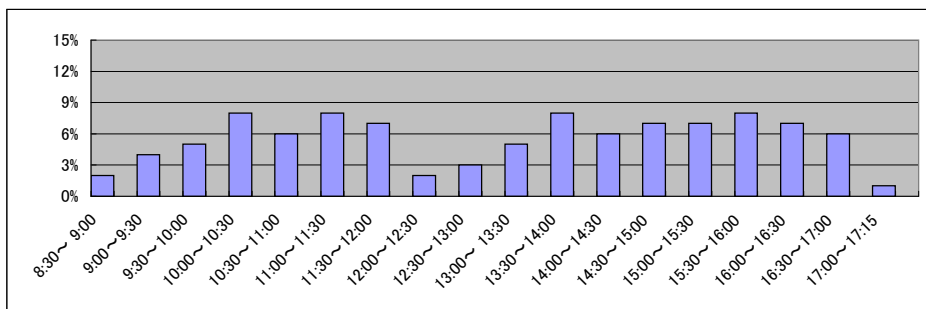
(4) 乙号事件数の曜日別動向

	印刷	複写	閲覧	付記
登記事項証明書	98%	2%		
要約書(閲覧)	93%		7%	
印鑑証明	100%			
地図等の写しの交付	88%	12%		
地図等の閲覧	90%		10%	
その他	100%	0%	0%	0%

月	火	水	木	金
21%	23%	17%	20%	19%

(5) 請求書枚数の時間別動向

8:30~9:00	9:00~9:30	9:30~10:00	10:00~10:30	10:30~11:00	11:00~11:30
	2%	4%	5%	8%	6%
11:30~12:00	12:00~12:30	12:30~13:00	13:00~13:30	13:30~14:00	14:00~14:30
7%	2%	3%	5%	8%	6%
14:30~15:00	15:00~15:30	15:30~16:00	16:00~16:30	16:30~17:00	17:00~17:15
7%	7%	8%	7%	6%	1%



局名	広島法務局
庁名	可部出張所
登記所外証明書 発行請求機設置場所	
備考	

国が実施した年度
包括的民間委託を実施した年度

1 従来の実施に要した経費

(単位:千円)

			平成18年度	平成19年度	平成20年度	平成21年度	平成22年度
人件費	常勤職員		10,255	11,598	9,879	0	0
		非常勤職員	160	0	0	0	0
		(うち登記所外)	(0)	(0)	(0)	(0)	(0)
	物件費		0	0	0	0	0
	委託費等	委託費	5,178	8,802	3,958	12,357	16,030
	成功報酬等	0	0	0	0	0	
	旅費その他	0	0	0	0	0	
計(a)			15,593	20,400	13,837	12,357	16,030
参 考 値(b)	退職給付費用		1,897	2,579	1,727	0	0
	減価償却費		0	0	0	0	0
	間接部門費		827	827	952	0	0
(a)+(b)			18,317	23,806	16,516	12,357	16,030

2 従来の実施に要した人員

(単位:人)

	平成18年度	平成19年度	平成20年度	平成21年度	平成22年度
常勤職員	2.0	2.0	2.0	0.0	0.0
非常勤職員	0.1	0.0	0.0	0.0	0.0
(うち登記所外)	(0.0)	(0.0)	(0.0)	(0.0)	(0.0)
業務委託職員(民間)	1.0	2.0	2.0	5.2	5.8

3 従来の実施方法等(従来業務実施における取扱数量)

(1) 乙号事件数 次葉のとおり

(2) 郵送請求收受数

H23.1	H23.2	H23.3	H23.4	H23.5	H23.6	H23.7	H23.8	H23.9	H23.10	H23.11	H23.12	合計
59	62	60	50	49	61	53	68	72	53	51	39	677

(3) 印刷/複写/閲覧/付記の割合

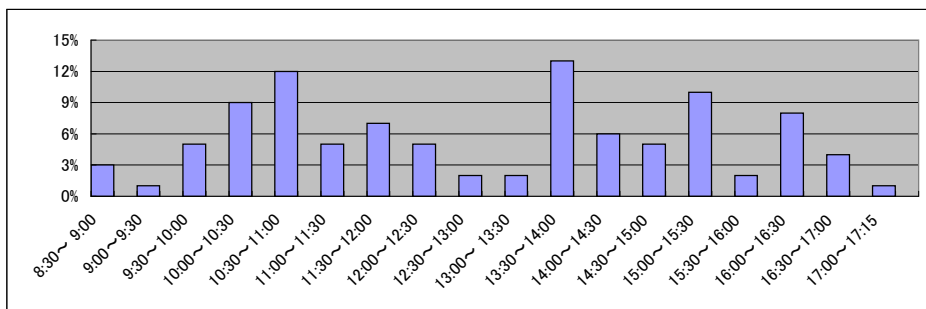
(4) 乙号事件数の曜日別動向

	印刷	複写	閲覧	付記
登記事項証明書	97%	3%		
要約書(閲覧)	100%		0%	
印鑑証明	100%			
地図等の写しの交付	69%	31%		
地図等の閲覧	71%		29%	
その他	100%	0%	0%	0%

月	火	水	木	金
16%	25%	22%	18%	19%

(5) 請求書枚数の時間別動向

8:30~9:00	9:00~9:30	9:30~10:00	10:00~10:30	10:30~11:00	11:00~11:30
	3%	1%	5%	9%	12%
11:30~12:00	7%	5%	2%	2%	13%
14:30~15:00	5%	10%	2%	8%	4%
					1%



局名	広島法務局
庁名	廿日市支局
登記所外証明書 発行請求機設置場所	
備考	

国が実施した年度
包括的民間委託を実施した年度

1 従来の実施に要した経費

(単位:千円)

			平成18年度	平成19年度	平成20年度	平成21年度	平成22年度
人件費	常勤職員		15,862	19,247	19,749	0	0
		非常勤職員	160	0	0	0	0
		(うち登記所外)	(0)	(0)	(0)	(0)	(0)
	物件費		0	0	0	0	0
		委託費等	5,291	7,135	4,567	13,977	12,322
成功報酬等		0	0	0	0	0	
	旅費その他	0	0	0	0	0	
計(a)		21,313	26,382	24,316	13,977	12,322	
参考値(b)	退職給付費用	2,846	3,869	2,591	0	0	
	減価償却費	0	0	0	0	0	
	間接部門費	1,240	1,240	1,428	0	0	
(a)+(b)		25,399	31,491	28,335	13,977	12,322	

2 従来の実施に要した人員

(単位:人)

	平成18年度	平成19年度	平成20年度	平成21年度	平成22年度
常勤職員	3.0	3.0	3.0	0.0	0.0
非常勤職員	0.1	0.0	0.0	0.0	0.0
(うち登記所外)	(0.0)	(0.0)	(0.0)	(0.0)	(0.0)
業務委託職員(民間)	1.0	3.0	3.0	6.1	5.5

3 従来の実施方法等(従来業務実施における取扱数量)

(1) 乙号事件数 次葉のとおり

(2) 郵送請求收受数

H23.1	H23.2	H23.3	H23.4	H23.5	H23.6	H23.7	H23.8	H23.9	H23.10	H23.11	H23.12	合計
42	55	60	48	62	42	44	53	55	49	56	43	609

(3) 印刷/複写/閲覧/付記の割合

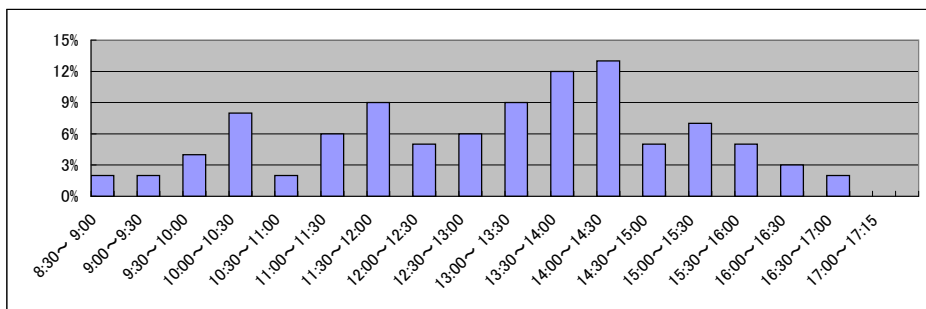
(4) 乙号事件数の曜日別動向

	印刷	複写	閲覧	付記
登記事項証明書	99%	1%		
要約書(閲覧)	30%		70%	
印鑑証明	100%			
地図等の写しの交付	60%	40%		
地図等の閲覧	70%		30%	
その他	0%	0%	0%	0%

月	火	水	木	金
18%	24%	24%	19%	15%

(5) 請求書枚数の時間別動向

8:30~9:00	9:00~9:30	9:30~10:00	10:00~10:30	10:30~11:00	11:00~11:30
	2%	2%	4%	8%	2%
11:30~12:00	12:00~12:30	12:30~13:00	13:00~13:30	13:30~14:00	14:00~14:30
9%	5%	6%	9%	12%	13%
14:30~15:00	15:00~15:30	15:30~16:00	16:00~16:30	16:30~17:00	17:00~17:15
5%	7%	5%	3%	2%	0%



局名	広島法務局	
庁名	東広島支局	
登記所外証明書 発行請求機設置場所	竹原市役所	
備考		

国が実施した年度
包括的民間委託を実施した年度

1 従来の実施に要した経費

(単位:千円)

			平成18年度	平成19年度	平成20年度	平成21年度	平成22年度
人件費	常勤職員		21,762	18,578	17,777	0	0
		非常勤職員	318	986	979	0	0
		(うち登記所外)	(0)	(0)	(0)	(0)	(0)
	物件費		0	0	0	0	0
		委託費等	委託費	5,465	0	0	17,555
成功報酬等			0	0	0	0	0
	旅費その他	0	0	0	0	0	
計(a)			27,545	19,564	18,756	17,555	13,295
参 考 値(b)	退職給付費用		2,846	3,869	2,591	0	0
	減価償却費		0	0	0	0	0
	間接部門費		1,240	1,240	1,428	0	0
(a)+(b)			31,631	24,673	22,775	17,555	13,295

2 従来の実施に要した人員

(単位:人)

	平成18年度	平成19年度	平成20年度	平成21年度	平成22年度
常勤職員	3.0	3.0	3.0	0.0	0.0
非常勤職員	0.2	0.6	0.6	0.0	0.0
(うち登記所外)	(0.0)	(0.0)	(0.0)	(0.0)	(0.0)
業務委託職員(民間)	1.0	0.0	0.0	7.8	6.1

3 従来の実施方法等(従来業務実施における取扱数量)

(1) 乙号事件数 次葉のとおり

(2) 郵送請求收受数

H23.1	H23.2	H23.3	H23.4	H23.5	H23.6	H23.7	H23.8	H23.9	H23.10	H23.11	H23.12	合計
32	72	53	59	64	76	57	83	77	67	82	62	784

(3) 印刷/複写/閲覧/付記の割合

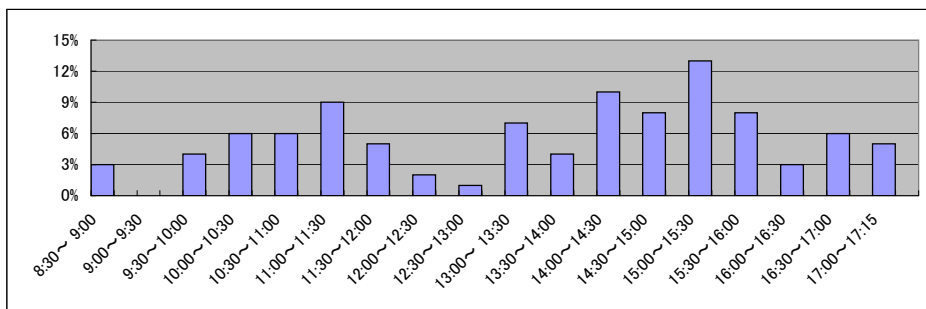
(4) 乙号事件数の曜日別動向

	印刷	複写	閲覧	付記
登記事項証明書	100%	0%		
要約書(閲覧)	100%		0%	
印鑑証明	100%			
地図等の写しの交付	100%	0%		
地図等の閲覧	100%		0%	
その他	100%	0%	0%	0%

月	火	水	木	金
15%	18%	18%	24%	25%

(5) 請求書枚数の時間別動向

8:30~9:00	9:00~9:30	9:30~10:00	10:00~10:30	10:30~11:00	11:00~11:30
	3%	0%	4%	6%	9%
11:30~12:00	12:00~12:30	12:30~13:00	13:00~13:30	13:30~14:00	14:00~14:30
5%	2%	1%	7%	4%	10%
14:30~15:00	15:00~15:30	15:30~16:00	16:00~16:30	16:30~17:00	17:00~17:15
8%	13%	8%	3%	6%	5%



局名	広島法務局
庁名	呉支局
登記所外証明書 発行請求機設置場所	
備考	

国が実施した年度
包括的民間委託を実施した年度

1 従来の実施に要した経費

(単位:千円)

			平成18年度	平成19年度	平成20年度	平成21年度	平成22年度
人件費	常勤職員		17,997	19,839	17,087	0	0
		非常勤職員	1,115	0	0	0	0
		(うち登記所外)	(0)	(0)	(0)	(0)	(0)
	物件費		0	0	0	0	0
	委託費等	委託費	4,350	8,787	6,699	15,016	17,257
	成功報酬等	0	0	0	0	0	
	旅費その他	0	0	0	0	0	
計(a)			23,462	28,626	23,786	15,016	17,257
参 考 値(b)	退職給付費用		2,846	3,869	2,591	0	0
	減価償却費		0	0	0	0	0
	間接部門費		1,240	1,240	1,428	0	0
(a)+(b)			27,548	33,735	27,805	15,016	17,257

2 従来の実施に要した人員

(単位:人)

	平成18年度	平成19年度	平成20年度	平成21年度	平成22年度
常勤職員	3.0	3.0	3.0	0.0	0.0
非常勤職員	1.1	0.0	0.0	0.0	0.0
(うち登記所外)	(0.0)	(0.0)	(0.0)	(0.0)	(0.0)
業務委託職員(民間)	1.0	2.6	3.0	5.3	5.8

3 従来の実施方法等(従来業務実施における取扱数量)

(1) 乙号事件数 次葉のとおり

(2) 郵送請求收受数

H23.1	H23.2	H23.3	H23.4	H23.5	H23.6	H23.7	H23.8	H23.9	H23.10	H23.11	H23.12	合計
76	56	55	95	75	65	73	89	57	74	78	65	858

(3) 印刷/複写/閲覧/付記の割合

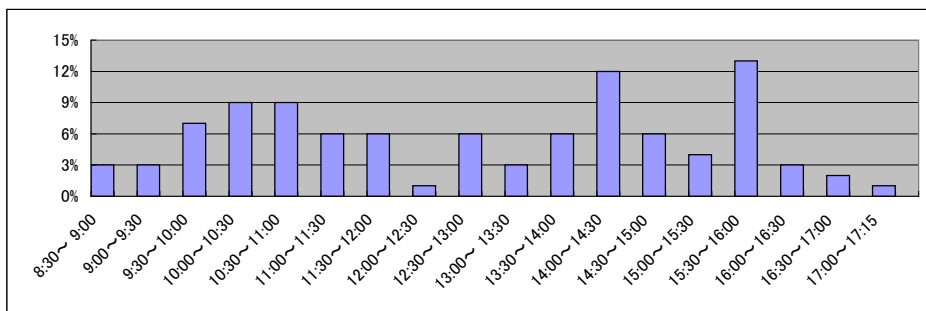
(4) 乙号事件数の曜日別動向

	印刷	複写	閲覧	付記
登記事項証明書	96%	4%		
要約書(閲覧)	100%		0%	
印鑑証明	100%			
地図等の写しの交付	100%	0%		
地図等の閲覧	16%		84%	
その他	100%	0%	0%	0%

月	火	水	木	金
16%	15%	18%	15%	36%

(5) 請求書枚数の時間別動向

8:30~9:00	9:00~9:30	9:30~10:00	10:00~10:30	10:30~11:00	11:00~11:30
	3%	3%	7%	9%	6%
11:30~12:00	12:00~12:30	12:30~13:00	13:00~13:30	13:30~14:00	14:00~14:30
6%	1%	6%	3%	6%	12%
14:30~15:00	15:00~15:30	15:30~16:00	16:00~16:30	16:30~17:00	17:00~17:15
6%	4%	13%	3%	2%	1%



局名	広島法務局
庁名	福山支局
登記所外証明書 発行請求機設置場所	
備考	

国が実施した年度
包括的民間委託を実施した年度

1 従来の実施に要した経費

(単位:千円)

			平成18年度	平成19年度	平成20年度	平成21年度	平成22年度
人件費	常勤職員		31,994	32,397	32,614	35,349	0
		非常勤職員	160	0	0	0	0
		(うち登記所外)	(0)	(0)	(0)	(0)	(0)
	物件費		0	0	0	0	0
		委託費等	19,731	15,635	14,359	9,655	23,719
成功報酬等		0	0	0	0	0	
	旅費その他	0	0	0	0	0	
計(a)		51,885	48,032	46,973	45,004	23,719	
参 考 値(b)	退職給付費用	4,744	6,448	4,319	4,853	0	
	減価償却費	0	0	0	0	0	
	間接部門費	2,175	2,175	2,175	2,175	0	
(a)+(b)		58,804	56,655	53,467	52,032	23,719	

2 従来の実施に要した人員

(単位:人)

	平成18年度	平成19年度	平成20年度	平成21年度	平成22年度
常勤職員	5.0	5.0	5.0	5.0	0.0
非常勤職員	0.1	0.0	0.0	0.0	0.0
(うち登記所外)	(0.0)	(0.0)	(0.0)	(0.0)	(0.0)
業務委託職員(民間)	4.0	4.0	4.0	5.2	9.1

3 従来の実施方法等(従来業務実施における取扱数量)

(1) 乙号事件数 次葉のとおり

(2) 郵送請求收受数

H23.1	H23.2	H23.3	H23.4	H23.5	H23.6	H23.7	H23.8	H23.9	H23.10	H23.11	H23.12	合計
82	104	89	109	105	90	89	117	84	85	99	79	1,132

(3) 印刷/複写/閲覧/付記の割合

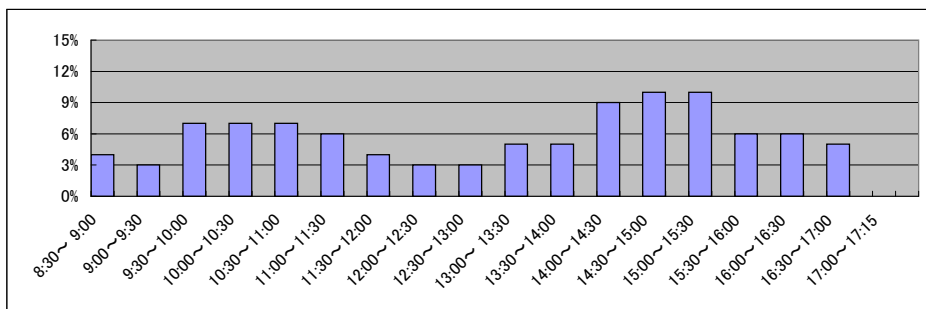
(4) 乙号事件数の曜日別動向

	印刷	複写	閲覧	付記
登記事項証明書	100%	0%		
要約書(閲覧)	100%		0%	
印鑑証明	100%			
地図等の写しの交付	76%	24%		
地図等の閲覧	0%		100%	
その他	0%	0%	0%	0%

月	火	水	木	金
22%	21%	19%	19%	19%

(5) 請求書枚数の時間別動向

8:30~9:00	9:00~9:30	9:30~10:00	10:00~10:30	10:30~11:00	11:00~11:30
	4%	3%	7%	7%	6%
11:30~12:00	12:00~12:30	12:30~13:00	13:00~13:30	13:30~14:00	14:00~14:30
4%	3%	3%	5%	5%	9%
14:30~15:00	15:00~15:30	15:30~16:00	16:00~16:30	16:30~17:00	17:00~17:15
10%	10%	6%	6%	5%	0%



局名	広島法務局
庁名	海田出張所
登記所外証明書 発行請求機設置場所	
備考	

国が実施した年度
包括的民間委託を実施した年度

1 従来の実施に要した経費

(単位:千円)

		平成18年度	平成19年度	平成20年度	平成21年度	平成22年度
人件費	常勤職員	-	11,493	11,252	11,068	10,837
	非常勤職員	-	948	0	969	0
	(うち登記所外)	-	(0)	(0)	(0)	(0)
	物件費	-	0	0	0	0
	委託費等	-	0	0	0	0
	委託費	-	0	0	0	0
	成功報酬等	-	0	0	0	0
	旅費その他	-	0	0	0	0
計(a)		-	12,441	11,252	12,037	10,837
参	退職給付費用	-	2,579	1,727	1,941	1,695
考	減価償却費	-	0	0	0	0
値(b)	間接部門費	-	870	870	870	870
(a)+(b)		-	15,890	13,849	14,848	13,402

2 従来の実施に要した人員

(単位:人)

	平成18年度	平成19年度	平成20年度	平成21年度	平成22年度
常勤職員	-	2.0	2.0	2.0	2.0
非常勤職員	-	0.6	0.0	0.6	0.0
(うち登記所外)	-	(0.0)	(0.0)	(0.0)	(0.0)
業務委託職員(民間)	-	0.0	0.0	0.0	0.0

3 従来の実施方法等(従来業務実施における取扱数量)

(1) 乙号事件数 次葉のとおり

(2) 郵送請求收受数

H23.1	H23.2	H23.3	H23.4	H23.5	H23.6	H23.7	H23.8	H23.9	H23.10	H23.11	H23.12	合計
27	26	33	30	27	32	32	43	31	40	27	22	370

(3) 印刷/複写/閲覧/付記の割合

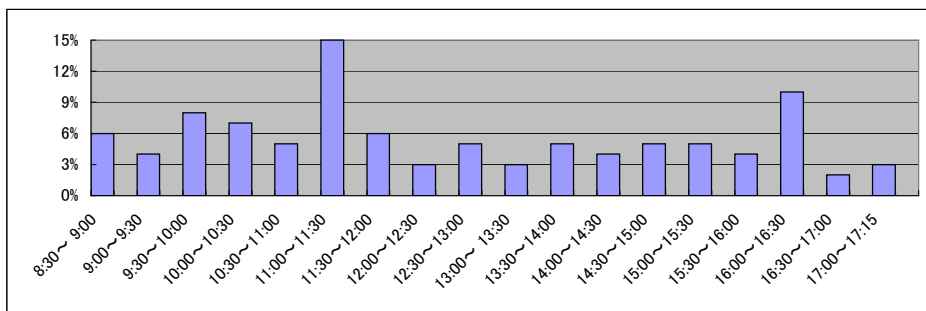
(4) 乙号事件数の曜日別動向

	印刷	複写	閲覧	付記
登記事項証明書	100%	0%	0%	0%
要約書(閲覧)	100%	0%	0%	0%
印鑑証明	100%	0%	0%	0%
地図等の写しの交付	100%	0%	0%	0%
地図等の閲覧	100%	0%	0%	0%
その他	0%	0%	0%	0%

月	火	水	木	金
26%	26%	14%	17%	17%

(5) 請求書枚数の時間別動向

8:30~9:00	9:00~9:30	9:30~10:00	10:00~10:30	10:30~11:00	11:00~11:30
6%	4%	8%	7%	5%	15%
11:30~12:00	12:00~12:30	12:30~13:00	13:00~13:30	13:30~14:00	14:00~14:30
6%	3%	5%	3%	5%	4%
14:30~15:00	15:00~15:30	15:30~16:00	16:00~16:30	16:30~17:00	17:00~17:15
5%	5%	4%	10%	2%	3%



局名	広島法務局	
庁名	尾道支局	
登記所外証明書 発行請求機設置場所	三原市役所	
備考		

国が実施した年度
包括的民間委託を実施した年度

1 従来の実施に要した経費

(単位:千円)

			平成18年度	平成19年度	平成20年度	平成21年度	平成22年度
人件費	常勤職員		-	16,121	16,957	15,392	18,747
		非常勤職員	-	969	652	952	0
		(うち登記所外)	-	(0)	(0)	(0)	(0)
	物件費		-	0	0	0	0
		委託費等		-	0	0	0
委託費			-	0	0	0	
	成功報酬等		-	0	0	0	
	旅費その他		-	0	0	0	
計(a)			-	17,090	17,609	16,344	18,747
参	退職給付費用		-	3,868	2,590	2,911	2,543
考	減価償却費		-	0	0	0	0
値(b)	間接部門費		-	1,305	1,305	1,305	1,305
(a)+(b)			-	22,263	21,504	20,560	22,595

2 従来の実施に要した人員

(単位:人)

	平成18年度	平成19年度	平成20年度	平成21年度	平成22年度
常勤職員	-	3.0	3.0	3.0	3.0
非常勤職員	-	0.6	0.6	0.6	0.0
(うち登記所外)	-	(0.0)	(0.0)	(0.0)	(0.0)
業務委託職員(民間)	-	0.0	0.0	0.0	0.0

3 従来の実施方法等(従来業務実施における取扱数量)

(1) 乙号事件数 次葉のとおり

(2) 郵送請求收受数

H23.1	H23.2	H23.3	H23.4	H23.5	H23.6	H23.7	H23.8	H23.9	H23.10	H23.11	H23.12	合計
43	38	41	30	104	95	99	95	92	92	108	65	902

(3) 印刷/複写/閲覧/付記の割合

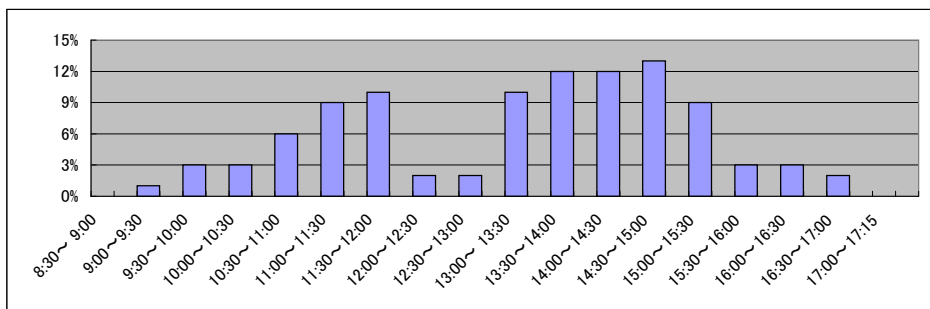
(4) 乙号事件数の曜日別動向

	印刷	複写	閲覧	付記
登記事項証明書	100%	0%		
要約書(閲覧)	40%		60%	
印鑑証明	100%			
地図等の写しの交付	100%	0%		
地図等の閲覧	100%		0%	
その他	0%	0%	0%	0%

月	火	水	木	金
21%	25%	15%	18%	21%

(5) 請求書枚数の時間別動向

8:30~9:00	9:00~9:30	9:30~10:00	10:00~10:30	10:30~11:00	11:00~11:30
0%	1%	3%	3%	6%	9%
11:30~12:00	12:00~12:30	12:30~13:00	13:00~13:30	13:30~14:00	14:00~14:30
10%	2%	2%	10%	12%	12%
14:30~15:00	15:00~15:30	15:30~16:00	16:00~16:30	16:30~17:00	17:00~17:15
13%	9%	3%	3%	2%	0%



局名	広島法務局
庁名	三次支局
登記所外証明書 発行請求機設置場所	
備考	

国が実施した年度
包括的民間委託を実施した年度

1 従来の実施に要した経費

(単位:千円)

		平成18年度	平成19年度	平成20年度	平成21年度	平成22年度
人件費	常勤職員	-	13,754	16,619	13,890	12,676
	非常勤職員	-	0	0	0	0
	(うち登記所外)	-	(0)	(0)	(0)	(0)
	物件費	-	0	0	0	0
	委託費等	-	0	0	0	0
	委託費	-	0	0	0	0
	成功報酬等	-	0	0	0	0
	旅費その他	-	0	0	0	0
計(a)		-	13,754	16,619	13,890	12,676
参	退職給付費用	-	2,579	1,727	1,941	1,695
考	減価償却費	-	0	0	0	0
値(b)	間接部門費	-	870	870	870	870
(a)+(b)		-	17,203	19,216	16,701	15,241

2 従来の実施に要した人員

(単位:人)

	平成18年度	平成19年度	平成20年度	平成21年度	平成22年度
常勤職員	-	2.0	2.0	2.0	2.0
非常勤職員	-	0.0	0.0	0.0	0.0
(うち登記所外)	-	(0.0)	(0.0)	(0.0)	(0.0)
業務委託職員(民間)	-	0.0	0.0	0.0	0.0

3 従来の実施方法等(従来業務実施における取扱数量)

(1) 乙号事件数 次葉のとおり

(2) 郵送請求收受数

H23.1	H23.2	H23.3	H23.4	H23.5	H23.6	H23.7	H23.8	H23.9	H23.10	H23.11	H23.12	合計
62	70	62	45	57	67	59	71	68	74	55	44	734

(3) 印刷/複写/閲覧/付記の割合

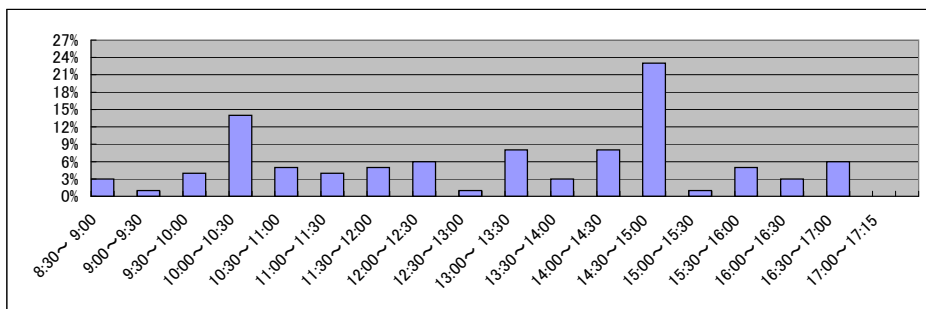
(4) 乙号事件数の曜日別動向

	印刷	複写	閲覧	付記
登記事項証明書	99%	1%		
要約書(閲覧)	99%		1%	
印鑑証明	100%			
地図等の写しの交付	64%	36%		
地図等の閲覧	37%		63%	
その他	0%	0%	0%	0%

月	火	水	木	金
18%	19%	27%	19%	17%

(5) 請求書枚数の時間別動向

8:30~9:00	9:00~9:30	9:30~10:00	10:00~10:30	10:30~11:00	11:00~11:30
	3%	1%	4%	14%	5%
11:30~12:00	12:00~12:30	12:30~13:00	13:00~13:30	13:30~14:00	14:00~14:30
5%	6%	1%	8%	3%	8%
14:30~15:00	15:00~15:30	15:30~16:00	16:00~16:30	16:30~17:00	17:00~17:15
23%	1%	5%	3%	6%	0%



局名	山口地方税务局全体	登記所外証明書 発行請求機設置庁	本局	
----	-----------	---------------------	----	--

国が実施した年度
包括的民間委託を実施した年度

1 従来の実施に要した経費(単位:千円)

平成19年度民間委託実施庁:なし

			平成18年度	平成19年度	平成20年度	平成21年度	平成22年度
人件費	常勤職員		-	-	-	-	-
	非常勤職員		-	-	-	-	-
	(うち登記所外)		-	-	-	-	-
委託費等	委託費	-	-	-	-	-	
計			-	-	-	-	-

平成20年度民間委託実施庁:なし

			平成18年度	平成19年度	平成20年度	平成21年度	平成22年度
人件費	常勤職員		-	-	-	-	-
	非常勤職員		-	-	-	-	-
	(うち登記所外)		-	-	-	-	-
委託費等	委託費	-	-	-	-	-	
計			-	-	-	-	-

平成21年度民間委託実施庁:本局・下関・宇部

			平成18年度	平成19年度	平成20年度	平成21年度	平成22年度
人件費	常勤職員		44,852	39,645	47,716	0	0
	非常勤職員		0	0	979	1,480	1,948
	(うち登記所外)		(0)	(0)	(979)	(1,480)	(1,948)
委託費等	委託費		23,917	28,865	38,006	51,471	51,470
計			68,769	68,510	86,701	52,951	53,418

平成22年度民間委託実施庁:周南・萩・岩国

			平成18年度	平成19年度	平成20年度	平成21年度	平成22年度
人件費	常勤職員		36,354	34,721	39,456	43,410	0
	非常勤職員		0	1,432	1,163	0	0
	(うち登記所外)		(0)	(0)	(0)	(0)	(0)
委託費等	委託費		8,861	10,099	9,247	7,866	37,173
計			45,215	46,252	49,866	51,276	37,173

平成23年度民間委託実施庁(新規分):柳井

			平成18年度	平成19年度	平成20年度	平成21年度	平成22年度
人件費	常勤職員		-	5,693	6,141	4,763	5,237
	非常勤職員		-	0	839	884	1,463
	(うち登記所外)		-	(0)	(0)	(0)	(0)
委託費等	委託費		-	0	0	0	0
計			-	5,693	6,980	5,647	6,700

2 従来の実施に要した人員(単位:人)

平成19年度民間委託実施庁:なし

		平成18年度	平成19年度	平成20年度	平成21年度	平成22年度
常勤職員		-	-	-	-	-
非常勤職員		-	-	-	-	-
(うち登記所外)		-	-	-	-	-
業務委託職員(民間)		-	-	-	-	-

平成20年度民間委託実施庁:なし

		平成18年度	平成19年度	平成20年度	平成21年度	平成22年度
常勤職員		-	-	-	-	-
非常勤職員		-	-	-	-	-
(うち登記所外)		-	-	-	-	-
業務委託職員(民間)		-	-	-	-	-

平成21年度民間委託実施庁:本局・下関・宇部

		平成18年度	平成19年度	平成20年度	平成21年度	平成22年度
常勤職員		7.0	7.0	7.0	0.0	0.0
非常勤職員		0.0	0.0	1.3	1.0	1.3
(うち登記所外)		(0.0)	(0.0)	(1.3)	(1.0)	(1.3)
業務委託職員(民間)		8.0	8.2	8.6	18.8	18.8

平成22年度民間委託実施庁:周南・萩・岩国

		平成18年度	平成19年度	平成20年度	平成21年度	平成22年度
常勤職員		7.0	7.0	7.0	7.0	0.0
非常勤職員		0.0	1.0	1.0	0.0	0.0
(うち登記所外)		(0.0)	(0.0)	(0.0)	(0.0)	(0.0)
業務委託職員(民間)		3.0	2.6	2.9	2.9	11.9

平成23年度民間委託実施庁(新規分):柳井

		平成18年度	平成19年度	平成20年度	平成21年度	平成22年度
常勤職員		-	1.0	1.0	1.0	1.0
非常勤職員		-	0.0	0.6	0.6	1.0
(うち登記所外)		-	(0.0)	(0.0)	(0.0)	(0.0)
業務委託職員(民間)		-	0.0	0.0	0.0	0.0

局名	山口地方務局	
庁名	本局	
登記所外証明書 発行請求機設置場所	防府市役所	
備考		

国が実施した年度
包括的民間委託を実施した年度

1 従来の実施に要した経費

(単位:千円)

			平成18年度	平成19年度	平成20年度	平成21年度	平成22年度
計(a)	人件費	常勤職員	14,448	11,698	16,221	0	0
		非常勤職員	0	0	979	1,480	1,948
		(うち登記所外)	(0)	(0)	(979)	(1,480)	(1,948)
	物件費	0	0	0	0	0	
	委託費等	委託費	6,934	8,839	13,787	18,669	21,194
	成功報酬等	0	0	0	0	0	
	旅費その他	0	0	0	0	0	
参 考 値(b)	退職給付費用	1,897	2,579	1,727	0	0	
	減価償却費	0	0	0	0	0	
	間接部門費	863	863	906	0	0	
(a)+(b)		24,142	23,979	33,620	20,149	23,142	

2 従来の実施に要した人員

(単位:人)

	平成18年度	平成19年度	平成20年度	平成21年度	平成22年度
常勤職員	2.0	2.0	2.0	0.0	0.0
非常勤職員	0.0	0.0	1.3	1.0	1.3
(うち登記所外)	(0.0)	(0.0)	(1.3)	(1.0)	(1.3)
業務委託職員(民間)	2.0	2.6	3.0	6.3	6.3

3 従来の実施方法等(従来業務実施における取扱数量)

(1) 乙号事件数 次葉のとおり

(2) 郵送請求收受数

H23.1	H23.2	H23.3	H23.4	H23.5	H23.6	H23.7	H23.8	H23.9	H23.10	H23.11	H23.12	合計
53	56	74	50	81	82	87	68	86	88	73	73	871

(3) 印刷/複写/閲覧/付記の割合

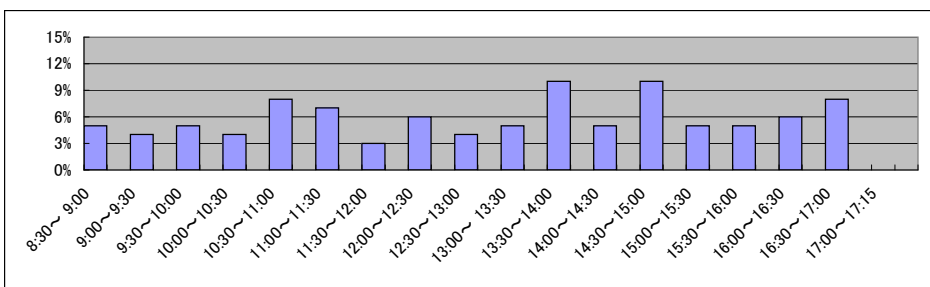
(4) 乙号事件数の曜日別動向

	印刷	複写	閲覧	付記
登記事項証明書	97%	3%		
要約書(閲覧)	100%		0%	
印鑑証明	100%			
地図等の写しの交付	90%	10%		
地図等の閲覧	100%		0%	
その他	0%	0%	100%	0%

月	火	水	木	金
14%	24%	21%	27%	14%

(5) 請求書枚数の時間別動向

8:30~9:00	9:00~9:30	9:30~10:00	10:00~10:30	10:30~11:00	11:00~11:30
	5%	4%	5%	4%	8%
11:30~12:00	12:00~12:30	12:30~13:00	13:00~13:30	13:30~14:00	14:00~14:30
3%	6%	4%	5%	10%	5%
14:30~15:00	15:00~15:30	15:30~16:00	16:00~16:30	16:30~17:00	17:00~17:15
10%	5%	5%	6%	8%	0%



局名	山口地方務局
庁名	下関支局
登記所外証明書 発行請求機設置場所	
備考	

国が実施した年度
包括的民間委託を実施した年度

1 従来の実施に要した経費

(単位:千円)

			平成18年度	平成19年度	平成20年度	平成21年度	平成22年度
人件費	常勤職員		13,995	10,316	13,856	0	0
		非常勤職員	0	0	0	0	0
		(うち登記所外)	(0)	(0)	(0)	(0)	(0)
	物件費		0	0	0	0	0
		委託費等					
	委託費	12,018	10,641	12,229	15,041	15,033	
	成功報酬等	0	0	0	0	0	
	旅費その他	0	0	0	0	0	
計(a)			26,013	20,957	26,085	15,041	15,033
参	退職給付費用		1,897	2,579	1,727	0	0
考	減価償却費		0	0	0	0	0
値(b)	間接部門費		863	863	906	0	0
(a)+(b)			28,773	24,399	28,718	15,041	15,033

2 従来の実施に要した人員

(単位:人)

	平成18年度	平成19年度	平成20年度	平成21年度	平成22年度
常勤職員	2.0	2.0	2.0	0.0	0.0
非常勤職員	0.0	0.0	0.0	0.0	0.0
(うち登記所外)	(0.0)	(0.0)	(0.0)	(0.0)	(0.0)
業務委託職員(民間)	4.0	3.0	3.0	6.2	6.2

3 従来の実施方法等(従来業務実施における取扱数量)

(1) 乙号事件数 次葉のとおり

(2) 郵送請求收受数

H23.1	H23.2	H23.3	H23.4	H23.5	H23.6	H23.7	H23.8	H23.9	H23.10	H23.11	H23.12	合計
63	68	50	62	67	65	52	47	51	41	48	42	656

(3) 印刷/複写/閲覧/付記の割合

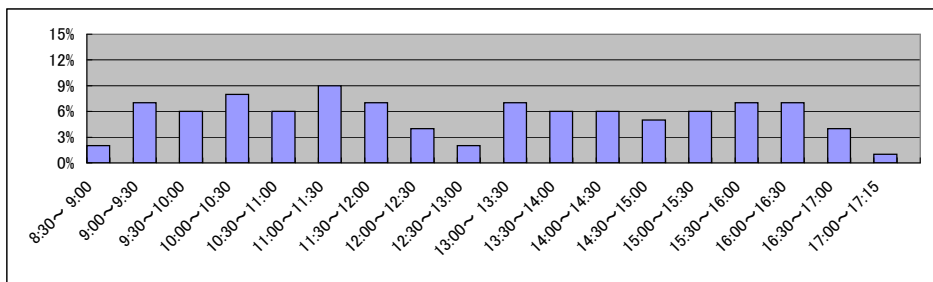
(4) 乙号事件数の曜日別動向

	印刷	複写	閲覧	付記
登記事項証明書	99%	1%		
要約書(閲覧)	99%		1%	
印鑑証明	100%			
地図等の写しの交付	97%	3%		
地図等の閲覧	100%		0%	
その他	0%	0%	0%	0%

月	火	水	木	金
17%	22%	13%	27%	21%

(5) 請求書枚数の時間別動向

8:30~9:00	9:00~9:30	9:30~10:00	10:00~10:30	10:30~11:00	11:00~11:30
	2%	7%	6%	8%	9%
11:30~12:00	12:00~12:30	12:30~13:00	13:00~13:30	13:30~14:00	14:00~14:30
7%	4%	2%	7%	6%	6%
14:30~15:00	15:00~15:30	15:30~16:00	16:00~16:30	16:30~17:00	17:00~17:15
5%	6%	7%	7%	4%	1%



局名	山口地方務局
庁名	宇部支局
登記所外証明書 発行請求機設置場所	
備考	

国が実施した年度
包括的民間委託を実施した年度

1 従来の実施に要した経費

(単位:千円)

			平成18年度	平成19年度	平成20年度	平成21年度	平成22年度
人件費	常勤職員		16,409	17,631	17,639	0	0
		非常勤職員	0	0	0	0	0
		(うち登記所外)	(0)	(0)	(0)	(0)	(0)
	物件費		0	0	0	0	0
		委託費等	4,965	9,385	11,990	17,761	15,243
成功報酬等		0	0	0	0	0	
	旅費その他	0	0	0	0	0	
計(a)			21,374	27,016	29,629	17,761	15,243
参 考 値(b)	退職給付費用		2,846	3,869	2,591	0	0
	減価償却費		0	0	0	0	0
(a)+(b)			25,514	32,179	33,578	17,761	15,243

2 従来の実施に要した人員

(単位:人)

	平成18年度	平成19年度	平成20年度	平成21年度	平成22年度
常勤職員	3.0	3.0	3.0	0.0	0.0
非常勤職員	0.0	0.0	0.0	0.0	0.0
(うち登記所外)	(0.0)	(0.0)	(0.0)	(0.0)	(0.0)
業務委託職員(民間)	2.0	2.6	2.6	6.3	6.3

3 従来の実施方法等(従来業務実施における取扱数量)

(1) 乙号事件数 次葉のとおり

(2) 郵送請求收受数

H23.1	H23.2	H23.3	H23.4	H23.5	H23.6	H23.7	H23.8	H23.9	H23.10	H23.11	H23.12	合計
22	14	27	21	22	22	23	14	13	3	22	15	218

(3) 印刷/複写/閲覧/付記の割合

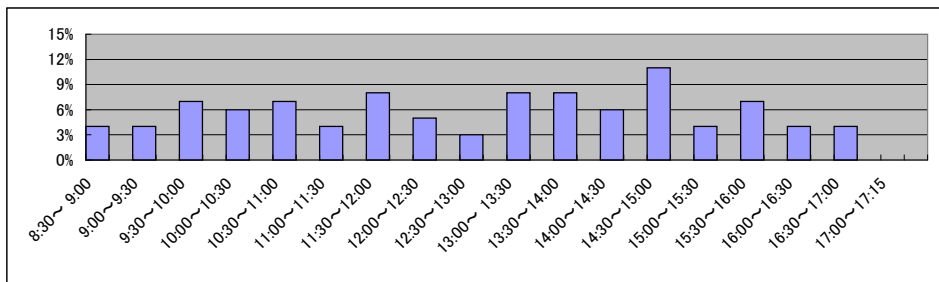
(4) 乙号事件数の曜日別動向

	印刷	複写	閲覧	付記
登記事項証明書	97%	3%		
要約書(閲覧)	93%		7%	
印鑑証明	100%			
地図等の写しの交付	100%	0%		
地図等の閲覧	100%		0%	
その他	0%	0%	0%	0%

月	火	水	木	金
27%	15%	23%	19%	16%

(5) 請求書枚数の時間別動向

8:30~9:00	9:00~9:30	9:30~10:00	10:00~10:30	10:30~11:00	11:00~11:30
	4%	4%	7%	6%	7%
11:30~12:00		12:00~12:30	12:30~13:00	13:00~13:30	13:30~14:00
8%		5%	3%	8%	8%
14:30~15:00		15:00~15:30	15:30~16:00	16:00~16:30	16:30~17:00
11%		4%	7%	4%	4%
				17:00~17:15	0%



局名	山口地方務局
庁名	周南支局
登記所外証明書 発行請求機設置場所	
備考	

国が実施した年度
包括的民間委託を実施した年度

1 従来の実施に要した経費

(単位:千円)

			平成18年度	平成19年度	平成20年度	平成21年度	平成22年度
人件費	常勤職員		16,099	15,578	17,033	18,985	0
		非常勤職員	0	0	0	0	0
		(うち登記所外)	(0)	(0)	(0)	(0)	(0)
	物件費		0	0	0	0	0
		委託費等					
	委託費	5,278	10,099	9,247	7,866	6,707	
	成功報酬等	0	0	0	0	0	
	旅費その他	0	0	0	0	0	
計(a)			21,377	25,677	26,280	26,851	6,707
参 考 値(b)	退職給付費用		2,846	3,869	2,591	2,912	0
	減価償却費		0	0	0	0	0
	間接部門費		1,356	1,356	1,356	1,356	0
(a)+(b)			25,579	30,902	30,227	31,119	6,707

2 従来の実施に要した人員

(単位:人)

	平成18年度	平成19年度	平成20年度	平成21年度	平成22年度
常勤職員	3.0	3.0	3.0	3.0	0.0
非常勤職員	0.0	0.0	0.0	0.0	0.0
(うち登記所外)	(0.0)	(0.0)	(0.0)	(0.0)	(0.0)
業務委託職員(民間)	2.0	2.6	2.9	2.9	5.3

3 従来の実施方法等(従来業務実施における取扱数量)

(1) 乙号事件数 次葉のとおり

(2) 郵送請求收受数

H23.1	H23.2	H23.3	H23.4	H23.5	H23.6	H23.7	H23.8	H23.9	H23.10	H23.11	H23.12	合計
69	54	52	61	65	46	47	51	53	42	48	37	625

(3) 印刷/複写/閲覧/付記の割合

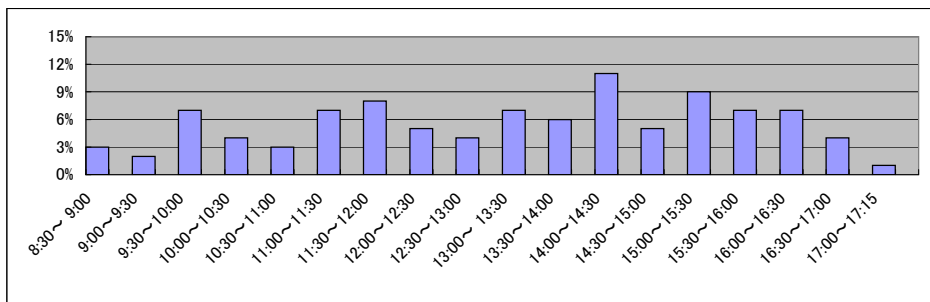
(4) 乙号事件数の曜日別動向

	印刷	複写	閲覧	付記
登記事項証明書	100%	0%		
要約書(閲覧)	97%		3%	
印鑑証明	100%			
地図等の写しの交付	100%	0%		
地図等の閲覧	100%		0%	
その他	0%	100%	0%	0%

月	火	水	木	金
21%	19%	23%	16%	21%

(5) 請求書枚数の時間別動向

8:30~9:00	9:00~9:30	9:30~10:00	10:00~10:30	10:30~11:00	11:00~11:30
	3%	2%	7%	4%	3%
11:30~12:00	12:00~12:30	12:30~13:00	13:00~13:30	13:30~14:00	14:00~14:30
8%	5%	4%	7%	6%	11%
14:30~15:00	15:00~15:30	15:30~16:00	16:00~16:30	16:30~17:00	17:00~17:15
5%	9%	7%	7%	4%	1%



庁名 山口地方務局周南支局

Table for Heisei 18 (平成18年) showing monthly counts from H18.1 to H18.12 for categories like 登記事項証明書, 要約書(閲覧), etc.

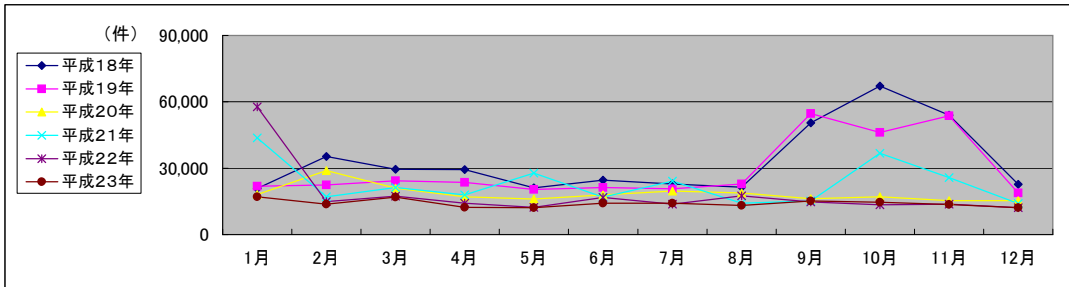
Table for Heisei 19 (平成19年) showing monthly counts from H19.1 to H19.12 for categories like 登記事項証明書, 要約書(閲覧), etc.

Table for Heisei 20 (平成20年) showing monthly counts from H20.1 to H20.12 for categories like 登記事項証明書, 要約書(閲覧), etc.

Table for Heisei 21 (平成21年) showing monthly counts from H21.1 to H21.12 for categories like 登記事項証明書, 要約書(閲覧), etc.

Table for Heisei 22 (平成22年) showing monthly counts from H22.1 to H22.12 for categories like 登記事項証明書, 要約書(閲覧), etc.

Table for Heisei 23 (平成23年) showing monthly counts from H23.1 to H23.12 for categories like 登記事項証明書, 要約書(閲覧), etc.



局名	山口地方務局
庁名	秋支局
登記所外証明書 発行請求機設置場所	
備考	

国が実施した年度
包括的民間委託を実施した年度

1 従来の実施に要した経費

(単位:千円)

			平成18年度	平成19年度	平成20年度	平成21年度	平成22年度
人件費	常勤職員		10,625	10,592	12,543	13,170	0
		非常勤職員	0	0	0	0	0
		(うち登記所外)	(0)	(0)	(0)	(0)	(0)
	物件費		0	0	0	0	0
		委託費等	0	0	0	0	17,733
成功報酬等		0	0	0	0	0	
	旅費その他	0	0	0	0	0	
計(a)			10,625	10,592	12,543	13,170	17,733
参 考 値(b)	退職給付費用		1,897	2,579	1,727	1,941	0
	減価償却費		0	0	0	0	0
(a)+(b)			13,426	14,075	15,174	16,015	17,733

2 従来の実施に要した人員

(単位:人)

	平成18年度	平成19年度	平成20年度	平成21年度	平成22年度
常勤職員	2.0	2.0	2.0	2.0	0.0
非常勤職員	0.0	0.0	0.0	0.0	0.0
(うち登記所外)	(0.0)	(0.0)	(0.0)	(0.0)	(0.0)
業務委託職員(民間)	0.0	0.0	0.0	0.0	3.3

3 従来の実施方法等(従来業務実施における取扱数量)

(1) 乙号事件数 次葉のとおり

(2) 郵送請求收受数

H23.1	H23.2	H23.3	H23.4	H23.5	H23.6	H23.7	H23.8	H23.9	H23.10	H23.11	H23.12	合計
28	24	15	26	26	37	22	13	26	16	11	11	255

(3) 印刷/複写/閲覧/付記の割合

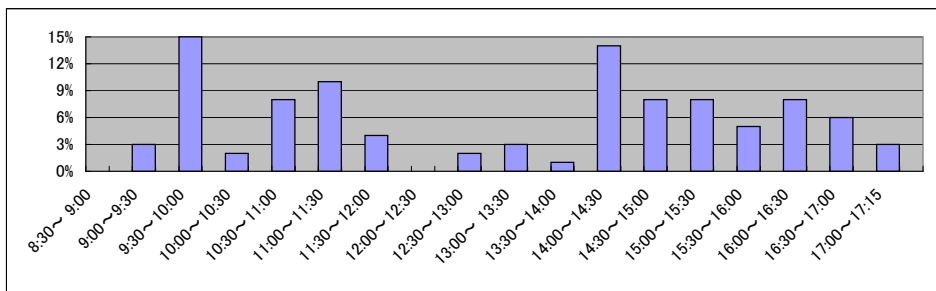
(4) 乙号事件数の曜日別動向

	印刷	複写	閲覧	付記
登記事項証明書	98%	2%		
要約書(閲覧)	100%		0%	
印鑑証明	100%			
地図等の写しの交付	100%	0%		
地図等の閲覧	100%		0%	
その他	0%	0%	0%	0%

月	火	水	木	金
23%	11%	20%	27%	19%

(5) 請求書枚数の時間別動向

8:30~9:00	9:00~9:30	9:30~10:00	10:00~10:30	10:30~11:00	11:00~11:30
0%	3%	15%	2%	8%	10%
11:30~12:00	12:00~12:30	12:30~13:00	13:00~13:30	13:30~14:00	14:00~14:30
4%	0%	2%	3%	1%	14%
14:30~15:00	15:00~15:30	15:30~16:00	16:00~16:30	16:30~17:00	17:00~17:15
8%	8%	5%	8%	6%	3%



局名	山口地方務局
庁名	岩国支局
登記所外証明書 発行請求機設置場所	
備考	

国が実施した年度
包括的民間委託を実施した年度

1 従来の実施に要した経費

(単位:千円)

			平成18年度	平成19年度	平成20年度	平成21年度	平成22年度
人件費	常勤職員		9,630	8,551	9,880	11,255	0
		非常勤職員	0	1,432	1,163	0	0
		(うち登記所外)	(0)	(0)	(0)	(0)	(0)
	物件費		0	0	0	0	0
		委託費等	3,583	0	0	0	12,733
成功報酬等		0	0	0	0	0	
	旅費その他	0	0	0	0	0	
計(a)		13,213	9,983	11,043	11,255	12,733	
参	退職給付費用	1,897	2,579	1,727	1,941	0	
考	減価償却費	0	0	0	0	0	
値(b)	間接部門費	904	904	904	904	0	
(a)+(b)		16,014	13,466	13,674	14,100	12,733	

2 従来の実施に要した人員

(単位:人)

	平成18年度	平成19年度	平成20年度	平成21年度	平成22年度
常勤職員	2.0	2.0	2.0	2.0	0.0
非常勤職員	0.0	1.0	1.0	0.0	0.0
(うち登記所外)	(0.0)	(0.0)	(0.0)	(0.0)	(0.0)
業務委託職員(民間)	1.0	0.0	0.0	0.0	3.3

3 従来の実施方法等(従来業務実施における取扱数量)

(1) 乙号事件数 次葉のとおり

(2) 郵送請求收受数

H23.1	H23.2	H23.3	H23.4	H23.5	H23.6	H23.7	H23.8	H23.9	H23.10	H23.11	H23.12	合計
9	23	28	22	27	29	28	27	28	32	22	27	302

(3) 印刷/複写/閲覧/付記の割合

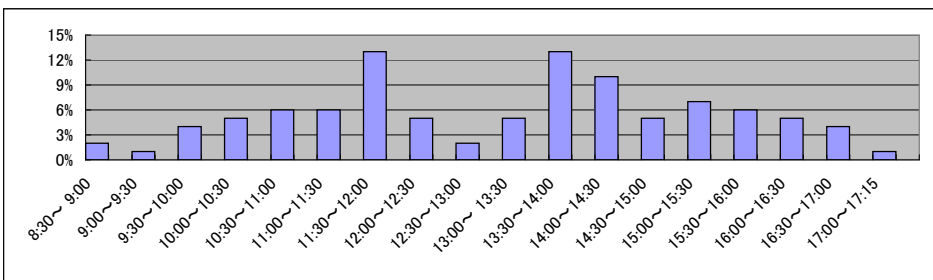
(4) 乙号事件数の曜日別動向

	印刷	複写	閲覧	付記
登記事項証明書	100%	0%		
要約書(閲覧)	96%		4%	
印鑑証明	100%			
地図等の写しの交付	100%	0%		
地図等の閲覧	81%		19%	
その他	0%	0%	0%	0%

月	火	水	木	金
17%	18%	21%	21%	23%

(5) 請求書枚数の時間別動向

8:30~9:00	9:00~9:30	9:30~10:00	10:00~10:30	10:30~11:00	11:00~11:30
	2%	1%	4%	5%	6%
11:30~12:00	12:00~12:30	12:30~13:00	13:00~13:30	13:30~14:00	14:00~14:30
13%	5%	2%	5%	13%	10%
14:30~15:00	15:00~15:30	15:30~16:00	16:00~16:30	16:30~17:00	17:00~17:15
5%	7%	6%	5%	4%	1%



局名	山口地方務局
庁名	柳井出張所
登記所外証明書 発行請求機設置場所	
備考	

国が実施した年度
包括的民間委託を実施した年度

1 従来の実施に要した経費

(単位:千円)

			平成18年度	平成19年度	平成20年度	平成21年度	平成22年度
計(a)	人件費	常勤職員	-	5,693	6,141	4,763	5,237
		非常勤職員	-	0	839	884	1,463
		(うち登記所外)	-	(0)	(0)	(0)	(0)
	物件費	-	0	0	0	0	
	委託費等	委託費	-	0	0	0	0
	成功報酬等	-	0	0	0	0	
	旅費その他	-	0	0	0	0	
計(a)			-	5,693	6,980	5,647	6,700
参 考 値(b)	退職給付費用		-	1,289	863	970	970
	減価償却費		-	0	0	0	0
(a)+(b)			-	7,434	8,295	7,069	8,122

2 従来の実施に要した人員

(単位:人)

	平成18年度	平成19年度	平成20年度	平成21年度	平成22年度
常勤職員	-	1.0	1.0	1.0	1.0
非常勤職員	-	0.0	0.6	0.6	1.0
(うち登記所外)	-	(0.0)	(0.0)	(0.0)	(0.0)
業務委託職員(民間)	-	0.0	0.0	0.0	0.0

3 従来の実施方法等(従来業務実施における取扱数量)

(1) 乙号事件数 次葉のとおり

(2) 郵送請求收受数

H23.1	H23.2	H23.3	H23.4	H23.5	H23.6	H23.7	H23.8	H23.9	H23.10	H23.11	H23.12	合計
26	19	26	28	18	12	16	28	25	9	18	18	243

(3) 印刷/複写/閲覧/付記の割合

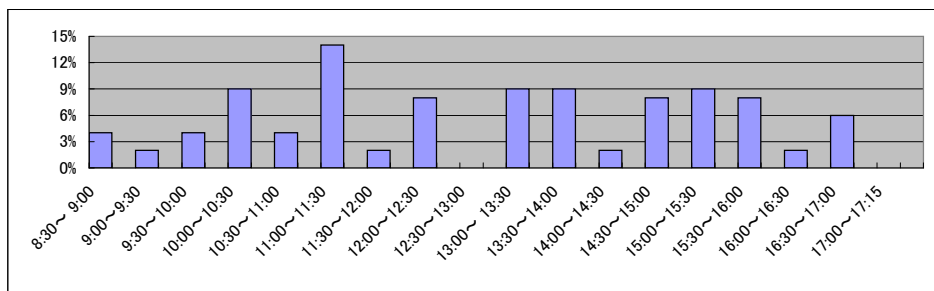
(4) 乙号事件数の曜日別動向

	印刷	複写	閲覧	付記
登記事項証明書	89%	11%		
要約書(閲覧)	100%		0%	
印鑑証明	100%			
地図等の写しの交付	100%	0%		
地図等の閲覧	100%		0%	
その他	0%	0%	0%	0%

月	火	水	木	金
16%	22%	26%	15%	21%

(5) 請求書枚数の時間別動向

8:30~9:00	9:00~9:30	9:30~10:00	10:00~10:30	10:30~11:00	11:00~11:30
	4%	2%	4%	9%	4%
11:30~12:00		12:00~12:30	12:30~13:00	13:00~13:30	13:30~14:00
2%		8%	0%	9%	14%
14:30~15:00		15:00~15:30	15:30~16:00	16:00~16:30	16:30~17:00
8%		9%	8%	2%	6%
					17:00~17:15
					0%



局名	岡山地方方法務局全体	登記所外証明書 発行請求機設置庁	津山支局	
----	------------	---------------------	------	--

国が実施した年度
包括的民間委託を実施した年度

1 従来の実施に要した経費(単位:千円)

平成19年度民間委託実施庁: なし

			平成18年度	平成19年度	平成20年度	平成21年度	平成22年度
計	人件費	常勤職員	-	-	-	-	-
		非常勤職員	-	-	-	-	-
		(うち登記所外)	-	-	-	-	-
	委託費等	委託費	-	-	-	-	-

平成20年度民間委託実施庁: 本局

			平成18年度	平成19年度	平成20年度	平成21年度	平成22年度
計	人件費	常勤職員	26,885	20,287	0	0	0
		非常勤職員	0	0	0	0	0
		(うち登記所外)	(0)	(0)	(0)	(0)	(0)
	委託費等	委託費	16,661	14,095	38,850	38,818	38,850

平成21年度民間委託実施庁: 高梁・津山・岡山西

			平成18年度	平成19年度	平成20年度	平成21年度	平成22年度
計	人件費	常勤職員	47,125	56,002	47,926	0	0
		非常勤職員	0	666	2,513	1,525	1,584
		(うち登記所外)	-	(666)	(1,497)	(1,525)	(1,584)
	委託費等	委託費	21,323	13,516	13,377	58,204	58,203

平成22年度民間委託実施庁: 倉敷・笠岡

			平成18年度	平成19年度	平成20年度	平成21年度	平成22年度
計	人件費	常勤職員	39,708	42,278	39,716	25,965	0
		非常勤職員	0	0	0	0	0
		(うち登記所外)	(0)	(0)	(0)	(0)	(0)
	委託費等	委託費	20,484	17,485	24,696	13,569	31,121

平成23年度民間委託実施庁(新規分): 備前(真庭支局分を含む)

			平成18年度	平成19年度	平成20年度	平成21年度	平成22年度
計	人件費	常勤職員	-	10,172	14,382	12,524	10,035
		非常勤職員	-	852	0	0	0
		(うち登記所外)	-	(0)	(0)	(0)	(0)
	委託費等	委託費	-	0	0	0	0

2 従来の実施に要した人員(単位:人)

平成19年度民間委託実施庁: なし

		平成18年度	平成19年度	平成20年度	平成21年度	平成22年度
常勤職員		-	-	-	-	-
非常勤職員		-	-	-	-	-
(うち登記所外)		-	-	-	-	-
業務委託職員(民間)		-	-	-	-	-

平成20年度民間委託実施庁: 本局

		平成18年度	平成19年度	平成20年度	平成21年度	平成22年度
常勤職員		4.0	4.0	0.0	0.0	0.0
非常勤職員		0.0	0.0	0.0	0.0	0.0
(うち登記所外)		(0.0)	(0.0)	(0.0)	(0.0)	(0.0)
業務委託職員(民間)		3.0	3.0	9.2	8.6	8.6

平成21年度民間委託実施庁: 高梁・津山・岡山西

		平成18年度	平成19年度	平成20年度	平成21年度	平成22年度
常勤職員		8.0	9.0	9.0	0.0	0.0
非常勤職員		0.0	0.9	2.0	1.0	1.5
(うち登記所外)		-	(0.9)	(1.0)	(1.0)	(1.5)
業務委託職員(民間)		4.0	4.0	4.0	18.3	17.4

平成22年度民間委託実施庁: 倉敷・笠岡

		平成18年度	平成19年度	平成20年度	平成21年度	平成22年度
常勤職員		7.0	7.0	7.0	7.0	0.0
非常勤職員		0.0	0.0	0.0	0.0	0.0
(うち登記所外)		(0.0)	(0.0)	(0.0)	(0.0)	(0.0)
業務委託職員(民間)		4.0	4.0	5.0	5.0	12.2

平成23年度民間委託実施庁(新規分): 備前(真庭支局分を含む)

		平成18年度	平成19年度	平成20年度	平成21年度	平成22年度
常勤職員		-	2.0	2.0	2.0	2.0
非常勤職員		-	0.6	0.0	0.0	0.0
(うち登記所外)		-	(0.0)	(0.0)	(0.0)	(0.0)
業務委託職員(民間)		-	0.0	0.0	0.0	0.0

局名	岡山地方法務局
庁名	本局
登記所外証明書 発行請求機設置場所	
備考	

国が実施した年度
包括的民間委託を実施した年度

1 従来の実施に要した経費

(単位:千円)

			平成18年度	平成19年度	平成20年度	平成21年度	平成22年度
人件費	常勤職員		26,885	20,287	0	0	0
		非常勤職員	0	0	0	0	0
		(うち登記所外)	(0)	(0)	(0)	(0)	(0)
	物件費		0	0	0	0	0
		委託費等	16,661	14,095	38,850	38,818	38,850
成功報酬等		0	0	0	0	0	
	旅費その他	0	0	0	0	0	
計(a)			43,546	34,382	38,850	38,818	38,850
参 考 値(b)	退職給付費用		3,820	5,158	0	0	0
	減価償却費		0	0	0	0	0
間接部門費			1,108	1,412	0	0	0
(a)+(b)			48,474	40,952	38,850	38,818	38,850

2 従来の実施に要した人員

(単位:人)

	平成18年度	平成19年度	平成20年度	平成21年度	平成22年度
常勤職員	4.0	4.0	0.0	0.0	0.0
非常勤職員	0.0	0.0	0.0	0.0	0.0
(うち登記所外)	(0.0)	(0.0)	(0.0)	(0.0)	(0.0)
業務委託職員(民間)	3.0	3.0	9.2	8.6	8.6

3 従来の実施方法等(従来業務実施における取扱数量)

(1) 乙号事件数 次葉のとおり

(2) 郵送請求收受数

H23.1	H23.2	H23.3	H23.4	H23.5	H23.6	H23.7	H23.8	H23.9	H23.10	H23.11	H23.12	合計
184	211	231	217	198	252	169	206	198	206	185	172	2,429

(3) 印刷/複写/閲覧/付記の割合

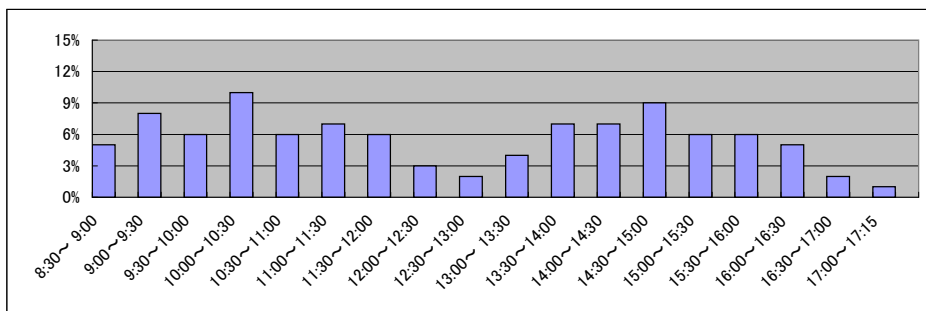
(4) 乙号事件数の曜日別動向

	印刷	複写	閲覧	付記
登記事項証明書	98%	2%		
要約書(閲覧)	99%		1%	
印鑑証明	100%			
地図等の写しの交付	100%	0%		
地図等の閲覧	63%		37%	
その他	0%	0%	0%	0%

月	火	水	木	金
22%	20%	20%	17%	21%

(5) 請求書枚数の時間別動向

8:30~9:00	9:00~9:30	9:30~10:00	10:00~10:30	10:30~11:00	11:00~11:30
5%	8%	6%	10%	6%	7%
11:30~12:00	12:00~12:30	12:30~13:00	13:00~13:30	13:30~14:00	14:00~14:30
6%	3%	2%	4%	7%	7%
14:30~15:00	15:00~15:30	15:30~16:00	16:00~16:30	16:30~17:00	17:00~17:15
9%	6%	6%	5%	2%	1%



局名	岡山地方方法務局
庁名	高梁支局
登記所外証明書 発行請求機設置場所	
備考	

国が実施した年度
包括的民間委託を実施した年度

1 従来の実施に要した経費

(単位:千円)

			平成18年度	平成19年度	平成20年度	平成21年度	平成22年度
人件費	常勤職員		4,526	5,979	6,498	0	0
		非常勤職員	0	0	0	0	0
		(うち登記所外)	(0)	(0)	(0)	(0)	(0)
	物件費		0	0	0	0	0
		委託費等					
	委託費	0	0	0	10,763	6,402	
	成功報酬等	0	0	0	0	0	
	旅費その他	0	0	0	0	0	
計(a)			4,526	5,979	6,498	10,763	6,402
参 考 値(b)	退職給付費用		948	1,289	863	0	0
	減価償却費		0	0	0	0	0
	間接部門費		318	318	354	0	0
(a)+(b)			5,792	7,586	7,715	10,763	6,402

2 従来の実施に要した人員

(単位:人)

	平成18年度	平成19年度	平成20年度	平成21年度	平成22年度
常勤職員	1.0	1.0	1.0	0.0	0.0
非常勤職員	0.0	0.0	0.0	0.0	0.0
(うち登記所外)	(0.0)	(0.0)	(0.0)	(0.0)	(0.0)
業務委託職員(民間)	0.0	0.0	0.0	3.5	3.5

3 従来の実施方法等(従来業務実施における取扱数量)

(1) 乙号事件数 次葉のとおり

(2) 郵送請求收受数

H23.1	H23.2	H23.3	H23.4	H23.5	H23.6	H23.7	H23.8	H23.9	H23.10	H23.11	H23.12	合計
37	32	39	27	24	22	24	38	26	28	26	23	346

(3) 印刷/複写/閲覧/付記の割合

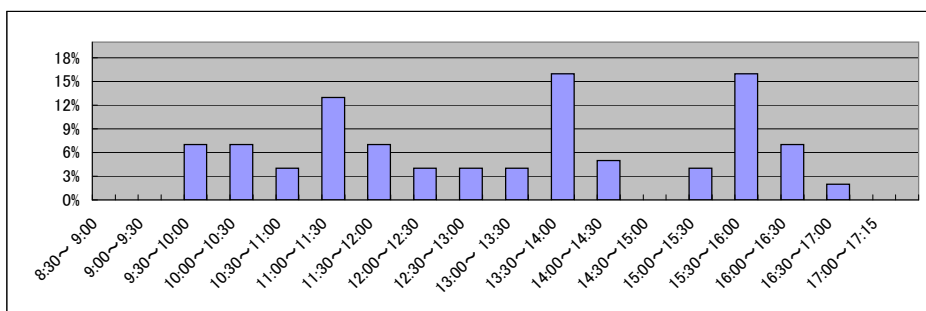
(4) 乙号事件数の曜日別動向

	印刷	複写	閲覧	付記
登記事項証明書	97%	3%		
要約書(閲覧)	100%		0%	
印鑑証明	100%			
地図等の写しの交付	83%	17%		
地図等の閲覧	100%		0%	
その他	0%	0%	0%	0%

月	火	水	木	金
27%	18%	20%	8%	27%

(5) 請求書枚数の時間別動向

8:30~9:00	9:00~9:30	9:30~10:00	10:00~10:30	10:30~11:00	11:00~11:30
0%	0%	7%	7%	4%	13%
11:30~12:00	12:00~12:30	12:30~13:00	13:00~13:30	13:30~14:00	14:00~14:30
7%	4%	4%	4%	16%	5%
14:30~15:00	15:00~15:30	15:30~16:00	16:00~16:30	16:30~17:00	17:00~17:15
0%	4%	16%	7%	2%	0%



局名	岡山地方務局	
庁名	津山支局(平成23年10月11日統合の真庭支局分を含む)	
登記所外証明書発行請求機設置場所	美作市役所	
備考		

国が実施した年度
包括的民間委託を実施した年度

1 従来の実施に要した経費

(津山支局)

(単位:千円)

		平成18年度	平成19年度	平成20年度	平成21年度	平成22年度
人件費	常勤職員	12,047	19,555	14,651	0	0
	非常勤職員	0	666	2,513	1,525	1,584
	(うち登記所外)	-	(666)	(1,497)	(1,525)	(1,584)
物件費		0	0	0	0	0
委託費等	委託費	0	0	0	11,791	18,625
	成功報酬等	0	0	0	0	0
	旅費その他	0	0	0	0	0
計(a)		12,047	20,221	17,164	13,316	20,209
参考値(b)	退職給付費用	1,897	3,869	2,591	0	0
	減価償却費	0	0	0	0	0
(a)+(b)		14,581	25,045	20,816	13,316	20,209

(真庭支局)

(単位:千円)

		平成18年度	平成19年度	平成20年度	平成21年度	平成22年度
人件費	常勤職員	-	3,810	5,247	6,593	4,986
	非常勤職員	-	852	0	0	0
	(うち登記所外)	-	(0)	(0)	(0)	(0)
物件費		-	0	0	0	0
委託費等	委託費	-	0	0	0	0
	成功報酬等	-	0	0	0	0
	旅費その他	-	0	0	0	0
計(a)		-	4,662	5,247	6,593	4,986
参考値(b)	退職給付費用	-	1,289	863	970	847
	減価償却費	-	0	0	0	0
(a)+(b)		-	6,304	6,463	7,916	6,185

2 従来の実施に要した人員

(津山支局)

(単位:人)

	平成18年度	平成19年度	平成20年度	平成21年度	平成22年度
常勤職員	2.0	3.0	3.0	0.0	0.0
非常勤職員	0.0	0.9	2.0	1.0	1.5
(うち登記所外)	-	(0.9)	(1.0)	(1.0)	(1.5)
業務委託職員(民間)	0.0	0.0	0.0	5.9	5.0

(真庭支局)

(単位:人)

	平成18年度	平成19年度	平成20年度	平成21年度	平成22年度
常勤職員	-	1.0	1.0	1.0	1.0
非常勤職員	-	0.6	0.0	0.0	0.0
(うち登記所外)	-	(0.0)	(0.0)	(0.0)	(0.0)
業務委託職員(民間)	-	0.0	0.0	0.0	0.0

3 従来の実施方法等(従来業務実施における取扱数量)

- (1) 乙号事件数 次葉のとおり
(2) 郵送請求取受数

H23.1	H23.2	H23.3	H23.4	H23.5	H23.6	H23.7	H23.8	H23.9	H23.10	H23.11	H23.12	合計
72	58	52	80	69	57	49	64	62	71	57	57	748

- (3) 印刷/複写/閲覧/付記の割合

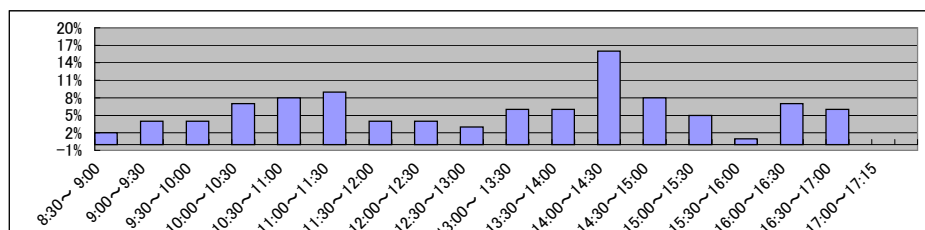
- (4) 乙号事件数の曜日別動向

	印刷	複写	閲覧	付記
登記事項証明書	95%	5%		
要約書(閲覧)	99%		1%	
印鑑証明	100%			
地図等の写しの交付	100%	0%		
地図等の閲覧	92%		8%	
その他	0%	0%	0%	0%

月	火	水	木	金
13%	21%	22%	15%	29%

- (5) 請求書枚数の時間別動向

8:30~9:00	9:00~9:30	9:30~10:00	10:00~10:30	10:30~11:00	11:00~11:30
2%	4%	4%	7%	8%	9%
4%	4%	3%	6%	6%	16%
8%	5%	1%	7%	6%	0%



局名	岡山地方方法務局
庁名	岡山西出張所
登記所外証明書 発行請求機設置場所	
備考	

国が実施した年度
包括的民間委託を実施した年度

1 従来の実施に要した経費

(単位:千円)

			平成18年度	平成19年度	平成20年度	平成21年度	平成22年度
人件費	常勤職員		30,552	30,468	26,777	0	0
		非常勤職員	0	0	0	0	0
		(うち登記所外)	(0)	(0)	(0)	(0)	(0)
	物件費		0	0	0	0	0
		委託費等					
委託費		21,323	13,516	13,377	35,650	33,176	
成功報酬等	0	0	0	0	0		
旅費その他	0	0	0	0	0		
計(a)		51,875	43,984	40,154	35,650	33,176	
参 考 値(b)	退職給付費用		4,744	6,448	4,319	0	0
	減価償却費		0	0	0	0	0
(a)+(b)		58,212	52,025	46,241	35,650	33,176	

2 従来の実施に要した人員

(単位:人)

	平成18年度	平成19年度	平成20年度	平成21年度	平成22年度
常勤職員	5.0	5.0	5.0	0.0	0.0
非常勤職員	0.0	0.0	0.0	0.0	0.0
(うち登記所外)	(0.0)	(0.0)	(0.0)	(0.0)	(0.0)
業務委託職員(民間)	4.0	4.0	4.0	8.9	8.9

3 従来の実施方法等(従来業務実施における取扱数量)

(1) 乙号事件数 次葉のとおり

(2) 郵送請求收受数

H23.1	H23.2	H23.3	H23.4	H23.5	H23.6	H23.7	H23.8	H23.9	H23.10	H23.11	H23.12	合計
118	117	97	135	100	106	93	121	96	104	106	100	1,293

(3) 印刷/複写/閲覧/付記の割合

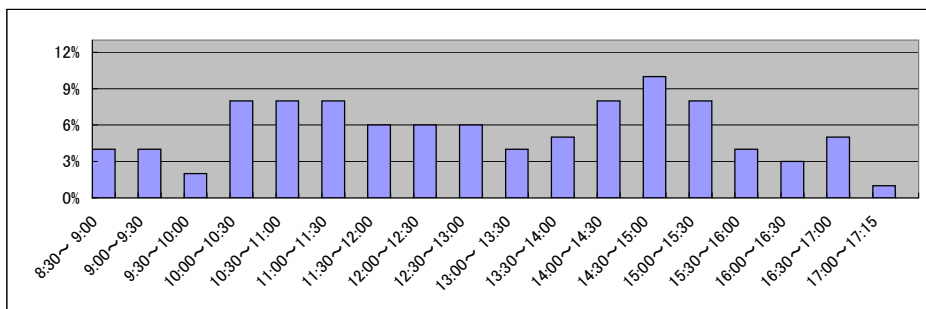
(4) 乙号事件数の曜日別動向

	印刷	複写	閲覧	付記
登記事項証明書	97%	3%		
要約書(閲覧)	100%		0%	
印鑑証明	100%			
地図等の写しの交付	68%	32%		
地図等の閲覧	0%		100%	
その他	0%	0%	0%	0%

月	火	水	木	金
19%	20%	24%	21%	16%

(5) 請求書枚数の時間別動向

8:30~9:00	9:00~9:30	9:30~10:00	10:00~10:30	10:30~11:00	11:00~11:30
4%	4%	2%	8%	8%	8%
11:30~12:00	12:00~12:30	12:30~13:00	13:00~13:30	13:30~14:00	14:00~14:30
6%	6%	6%	4%	5%	8%
14:30~15:00	15:00~15:30	15:30~16:00	16:00~16:30	16:30~17:00	17:00~17:15
10%	8%	4%	3%	5%	1%



局名	岡山地方務局
庁名	倉敷支局
登記所外証明書 発行請求機設置場所	
備考	

国が実施した年度
包括的民間委託を実施した年度

1 従来の実施に要した経費

(単位:千円)

		平成18年度	平成19年度	平成20年度	平成21年度	平成22年度
人件費	常勤職員	26,071	32,304	29,820	18,839	0
	非常勤職員 (うち登記所外)	0	0	0	0	0
		(0)	(0)	(0)	(0)	(0)
	物件費	0	0	0	0	0
	委託費等					
	委託費	20,484	17,485	24,696	13,569	25,208
	成功報酬等	0	0	0	0	0
	旅費その他	0	0	0	0	0
計(a)		46,555	49,789	54,516	32,408	25,208
参考	退職給付費用	4,744	6,448	4,319	4,853	0
	減価償却費	0	0	0	0	0
値(b)	間接部門費	1,764	1,764	1,764	1,764	0
(a)+(b)		53,063	58,001	60,599	39,025	25,208

2 従来の実施に要した人員

(単位:人)

	平成18年度	平成19年度	平成20年度	平成21年度	平成22年度
常勤職員	5.0	5.0	5.0	5.0	0.0
非常勤職員 (うち登記所外)	0.0	0.0	0.0	0.0	0.0
	(0.0)	(0.0)	(0.0)	(0.0)	(0.0)
業務委託職員(民間)	4.0	4.0	5.0	5.0	10.3

3 従来の実施方法等(従来業務実施における取扱数量)

(1) 乙号事件数 次葉のとおり

(2) 郵送請求收受数

H23.1	H23.2	H23.3	H23.4	H23.5	H23.6	H23.7	H23.8	H23.9	H23.10	H23.11	H23.12	合計
85	104	103	111	85	111	90	104	92	95	100	63	1,143

(3) 印刷/複写/閲覧/付記の割合

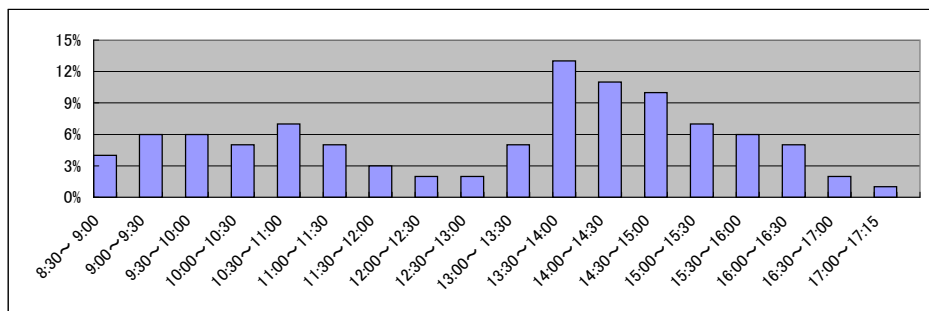
(4) 乙号事件数の曜日別動向

	印刷	複写	閲覧	付記
登記事項証明書	83%	17%		
要約書(閲覧)	99%		1%	
印鑑証明	100%			
地図等の写しの交付	97%	3%		
地図等の閲覧	95%		5%	
その他	0%	0%	0%	0%

月	火	水	木	金
22%	18%	19%	22%	19%

(5) 請求書枚数の時間別動向

8:30~9:00	9:00~9:30	9:30~10:00	10:00~10:30	10:30~11:00	11:00~11:30
	4%	6%	6%	5%	5%
11:30~12:00	12:00~12:30	12:30~13:00	13:00~13:30	13:30~14:00	14:00~14:30
3%	2%	2%	5%	13%	11%
14:30~15:00	15:00~15:30	15:30~16:00	16:00~16:30	16:30~17:00	17:00~17:15
10%	7%	6%	5%	2%	1%



局名	岡山地方方法務局
庁名	笠岡支局
登記所外証明書 発行請求機設置場所	
備考	

国が実施した年度
包括的民間委託を実施した年度

1 従来の実施に要した経費

(単位:千円)

			平成18年度	平成19年度	平成20年度	平成21年度	平成22年度
人件費	常勤職員		13,637	9,974	9,896	7,126	0
		非常勤職員	0	0	0	0	0
		(うち登記所外)	(0)	(0)	(0)	(0)	(0)
	物件費		0	0	0	0	0
		委託費等	0	0	0	0	5,913
成功報酬等		0	0	0	0	0	
	旅費その他	0	0	0	0	0	
計(a)		13,637	9,974	9,896	7,126	5,913	
参	退職給付費用	1,897	2,579	1,727	1,941	0	
考	減価償却費	0	0	0	0	0	
値(b)	間接部門費	705	705	705	705	0	
(a)+(b)		16,239	13,258	12,328	9,772	5,913	

2 従来の実施に要した人員

(単位:人)

	平成18年度	平成19年度	平成20年度	平成21年度	平成22年度
常勤職員	2.0	2.0	2.0	2.0	0.0
非常勤職員	0.0	0.0	0.0	0.0	0.0
(うち登記所外)	(0.0)	(0.0)	(0.0)	(0.0)	(0.0)
業務委託職員(民間)	0.0	0.0	0.0	0.0	1.9

3 従来の実施方法等(従来業務実施における取扱数量)

(1) 乙号事件数 次葉のとおり

(2) 郵送請求收受数

H23.1	H23.2	H23.3	H23.4	H23.5	H23.6	H23.7	H23.8	H23.9	H23.10	H23.11	H23.12	合計
49	38	42	44	35	37	40	44	50	49	41	37	506

(3) 印刷/複写/閲覧/付記の割合

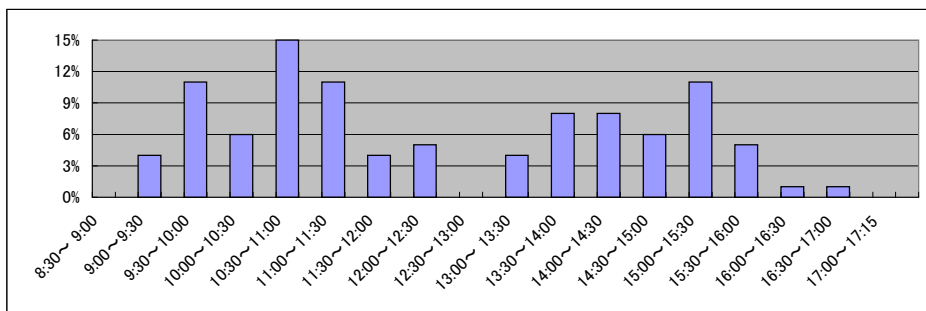
(4) 乙号事件数の曜日別動向

	印刷	複写	閲覧	付記
登記事項証明書	99%	1%		
要約書(閲覧)	100%		0%	
印鑑証明	100%			
地図等の写しの交付	100%	0%		
地図等の閲覧	0%		100%	
その他	0%	0%	0%	0%

月	火	水	木	金
18%	15%	22%	19%	26%

(5) 請求書枚数の時間別動向

8:30~9:00	9:00~9:30	9:30~10:00	10:00~10:30	10:30~11:00	11:00~11:30
0%	4%	11%	6%	15%	11%
11:30~12:00	12:00~12:30	12:30~13:00	13:00~13:30	13:30~14:00	14:00~14:30
4%	5%	0%	4%	8%	8%
14:30~15:00	15:00~15:30	15:30~16:00	16:00~16:30	16:30~17:00	17:00~17:15
6%	11%	5%	1%	1%	0%



局名	岡山地方務局
庁名	備前支局
登記所外証明書 発行請求機設置場所	
備考	

国が実施した年度
包括的民間委託を実施した年度

1 従来の実施に要した経費

(単位:千円)

			平成18年度	平成19年度	平成20年度	平成21年度	平成22年度
人件費	常勤職員		-	6,362	9,135	5,931	5,049
		非常勤職員	-	0	0	0	0
		(うち登記所外)	-	(0)	(0)	(0)	(0)
	物件費		-	0	0	0	0
		委託費等		-	0	0	0
旅費その他			-	0	0	0	
計(a)		-	6,362	9,135	5,931	5,049	
参 考 値(b)	退職給付費用		-	1,289	863	970	847
	減価償却費		-	0	0	0	0
(a)+(b)		-	8,004	10,351	7,254	6,248	

2 従来の実施に要した人員

(単位:人)

	平成18年度	平成19年度	平成20年度	平成21年度	平成22年度
常勤職員	-	1.0	1.0	1.0	1.0
非常勤職員	-	0.0	0.0	0.0	0.0
(うち登記所外)	-	(0.0)	(0.0)	(0.0)	(0.0)
業務委託職員(民間)	-	0.0	0.0	0.0	0.0

3 従来の実施方法等(従来業務実施における取扱数量)

(1) 乙号事件数 次葉のとおり

(2) 郵送請求收受数

H23.1	H23.2	H23.3	H23.4	H23.5	H23.6	H23.7	H23.8	H23.9	H23.10	H23.11	H23.12	合計
21	32	37	35	31	38	26	33	43	26	32	30	384

(3) 印刷/複写/閲覧/付記の割合

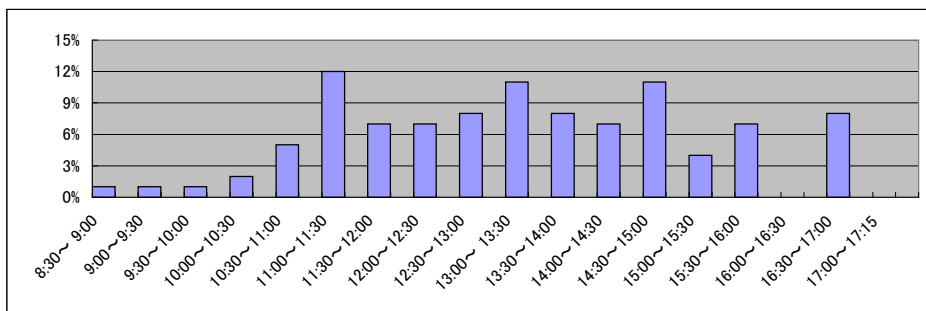
(4) 乙号事件数の曜日別動向

	印刷	複写	閲覧	付記
登記事項証明書	94%	6%		
要約書(閲覧)	52%		48%	
印鑑証明	100%			
地図等の写しの交付	93%	7%		
地図等の閲覧	100%		0%	
その他	0%	0%	0%	0%

月	火	水	木	金
24	24	13	20	19

(5) 請求書枚数の時間別動向

8:30~9:00	9:00~9:30	9:30~10:00	10:00~10:30	10:30~11:00	11:00~11:30
1%	1%	1%	2%	5%	12%
11:30~12:00	12:00~12:30	12:30~13:00	13:00~13:30	13:30~14:00	14:00~14:30
7%	7%	8%	11%	8%	7%
14:30~15:00	15:00~15:30	15:30~16:00	16:00~16:30	16:30~17:00	17:00~17:15
11%	4%	7%	0%	8%	0%



局名	鳥取地方方法務局全体	登記所外証明書 発行請求機設置庁		
----	------------	---------------------	--	--

国が実施した年度
包括的民間委託を実施した年度

1 従来の実施に要した経費(単位:千円)

平成19年度民間委託実施庁:なし

			平成18年度	平成19年度	平成20年度	平成21年度	平成22年度
計	人件費	常勤職員	-	-	-	-	-
		非常勤職員	-	-	-	-	-
		(うち登記所外)	-	-	-	-	-
	委託費等	委託費	-	-	-	-	-
計			-	-	-	-	-

平成20年度民間委託実施庁:なし

			平成18年度	平成19年度	平成20年度	平成21年度	平成22年度
計	人件費	常勤職員	-	-	-	-	-
		非常勤職員	-	-	-	-	-
		(うち登記所外)	-	-	-	-	-
	委託費等	委託費	-	-	-	-	-
計			-	-	-	-	-

平成21年度民間委託実施庁:なし

			平成18年度	平成19年度	平成20年度	平成21年度	平成22年度
計	人件費	常勤職員	-	-	-	-	-
		非常勤職員	-	-	-	-	-
		(うち登記所外)	-	-	-	-	-
	委託費等	委託費	-	-	-	-	-
計			-	-	-	-	-

平成22年度民間委託実施庁:本局・倉吉・米子

			平成18年度	平成19年度	平成20年度	平成21年度	平成22年度
計	人件費	常勤職員	31,326	40,028	35,536	31,745	0
		非常勤職員	4,369	2,726	3,191	1,803	0
		(うち登記所外)	(0)	(0)	(0)	(0)	(0)
	委託費等	委託費	22,849	19,036	19,529	13,736	36,217
計			58,544	61,790	58,256	47,284	36,217

平成23年度民間委託実施庁(新規分):なし

			平成18年度	平成19年度	平成20年度	平成21年度	平成22年度
計	人件費	常勤職員	-	-	-	-	-
		非常勤職員	-	-	-	-	-
		(うち登記所外)	-	-	-	-	-
	委託費等	委託費	-	-	-	-	-
計			-	-	-	-	-

2 従来の実施に要した人員(単位:人)

平成19年度民間委託実施庁:なし

		平成18年度	平成19年度	平成20年度	平成21年度	平成22年度
常勤職員		-	-	-	-	-
非常勤職員		-	-	-	-	-
(うち登記所外)		-	-	-	-	-
業務委託職員(民間)		-	-	-	-	-

平成20年度民間委託実施庁:なし

		平成18年度	平成19年度	平成20年度	平成21年度	平成22年度
常勤職員		-	-	-	-	-
非常勤職員		-	-	-	-	-
(うち登記所外)		-	-	-	-	-
業務委託職員(民間)		-	-	-	-	-

平成21年度民間委託実施庁:なし

		平成18年度	平成19年度	平成20年度	平成21年度	平成22年度
常勤職員		-	-	-	-	-
非常勤職員		-	-	-	-	-
(うち登記所外)		-	-	-	-	-
業務委託職員(民間)		-	-	-	-	-

平成22年度民間委託実施庁:本局・倉吉・米子

		平成18年度	平成19年度	平成20年度	平成21年度	平成22年度
常勤職員		5.0	5.0	5.0	5.0	0.0
非常勤職員		3.0	1.8	2.2	1.2	0.0
(うち登記所外)		(0.0)	(0.0)	(0.0)	(0.0)	(0.0)
業務委託職員(民間)		4.0	5.6	5.6	6.0	14.3

平成23年度民間委託実施庁(新規分):なし

		平成18年度	平成19年度	平成20年度	平成21年度	平成22年度
常勤職員		-	-	-	-	-
非常勤職員		-	-	-	-	-
(うち登記所外)		-	-	-	-	-
業務委託職員(民間)		-	-	-	-	-

局名	鳥取地方法務局
庁名	本局
登記所外証明書 発行請求機設置場所	
備考	

国が実施した年度
包括的民間委託を実施した年度

1 従来の実施に要した経費

(単位:千円)

			平成18年度	平成19年度	平成20年度	平成21年度	平成22年度
人件費	常勤職員		16,192	17,384	17,078	12,972	0
		非常勤職員	1,637	915	911	909	0
		(うち登記所外)	(0)	(0)	(0)	(0)	(0)
	物件費		0	0	0	0	0
		委託費等	10,873	8,305	10,507	7,143	15,729
成功報酬等		0	0	0	0	0	
	旅費その他	0	0	0	0	0	
計(a)		28,702	26,604	28,496	21,024	15,729	
参	退職給付費用	1,897	2,579	1,727	1,941	0	
考	減価償却費	0	0	0	0	0	
値(b)	間接部門費	1,624	1,624	1,624	1,624	0	
(a)+(b)		32,223	30,807	31,847	24,589	15,729	

2 従来の実施に要した人員

(単位:人)

	平成18年度	平成19年度	平成20年度	平成21年度	平成22年度
常勤職員	2.0	2.0	2.0	2.0	0.0
非常勤職員	1.1	0.6	0.6	0.6	0.0
(うち登記所外)	(0.0)	(0.0)	(0.0)	(0.0)	(0.0)
業務委託職員(民間)	2.0	3.0	3.0	3.0	5.9

3 従来の実施方法等(従来業務実施における取扱数量)

(1) 乙号事件数 次葉のとおり

(2) 郵送請求收受数

H23.1	H23.2	H23.3	H23.4	H23.5	H23.6	H23.7	H23.8	H23.9	H23.10	H23.11	H23.12	合計
54	55	68	50	54	53	59	47	52	50	37	50	629

(3) 印刷/複写/閲覧/付記の割合

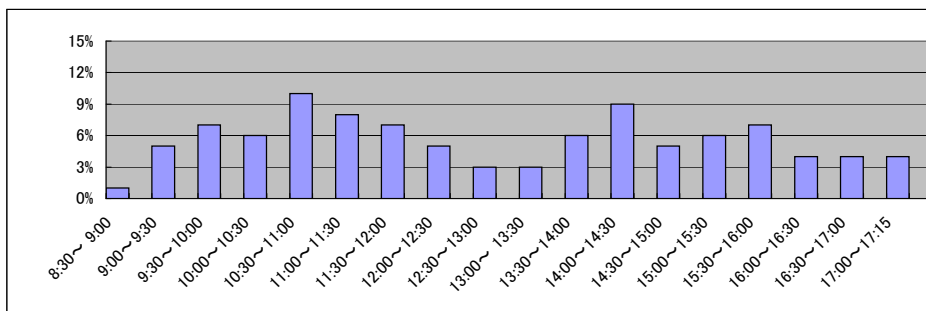
(4) 乙号事件数の曜日別動向

	印刷	複写	閲覧	付記
登記事項証明書	97%	3%		
要約書(閲覧)	94%		6%	
印鑑証明	100%			
地図等の写しの交付	98%	2%		
地図等の閲覧	90%		10%	
その他	0%	0%	0%	0%

月	火	水	木	金
25%	12%	9%	37%	17%

(5) 請求書枚数の時間別動向

8:30~9:00	9:00~9:30	9:30~10:00	10:00~10:30	10:30~11:00	11:00~11:30
1%	5%	7%	6%	10%	8%
11:30~12:00	12:00~12:30	12:30~13:00	13:00~13:30	13:30~14:00	14:00~14:30
7%	5%	3%	3%	6%	9%
14:30~15:00	15:00~15:30	15:30~16:00	16:00~16:30	16:30~17:00	17:00~17:15
5%	6%	7%	4%	4%	4%



局名	鳥取地方務局
庁名	倉吉支局
登記所外証明書 発行請求機設置場所	
備考	

国が実施した年度
包括的民間委託を実施した年度

1 従来の実施に要した経費

(単位:千円)

			平成18年度	平成19年度	平成20年度	平成21年度	平成22年度
人件費	常勤職員		4,712	6,148	3,678	6,246	0
		非常勤職員	925	915	1,408	0	0
		(うち登記所外)	(0)	(0)	(0)	(0)	(0)
	物件費		0	0	0	0	0
		委託費等	4,785	0	0	0	5,940
成功報酬等		0	0	0	0	0	
	旅費その他	0	0	0	0	0	
計(a)		10,422	7,063	5,086	6,246	5,940	
参 考 値(b)	退職給付費用	948	1,289	863	970	0	
	減価償却費	0	0	0	0	0	
	間接部門費	812	812	812	812	0	
(a)+(b)		12,182	9,164	6,761	8,028	5,940	

2 従来の実施に要した人員

(単位:人)

	平成18年度	平成19年度	平成20年度	平成21年度	平成22年度
常勤職員	1.0	1.0	1.0	1.0	0.0
非常勤職員	0.6	0.6	1.0	0.0	0.0
(うち登記所外)	(0.0)	(0.0)	(0.0)	(0.0)	(0.0)
業務委託職員(民間)	1.0	0.0	0.0	0.0	2.6

3 従来の実施方法等(従来業務実施における取扱数量)

(1) 乙号事件数 次葉のとおり

(2) 郵送請求收受数

H23.1	H23.2	H23.3	H23.4	H23.5	H23.6	H23.7	H23.8	H23.9	H23.10	H23.11	H23.12	合計
19	20	12	23	13	14	8	17	21	20	23	12	202

(3) 印刷/複写/閲覧/付記の割合

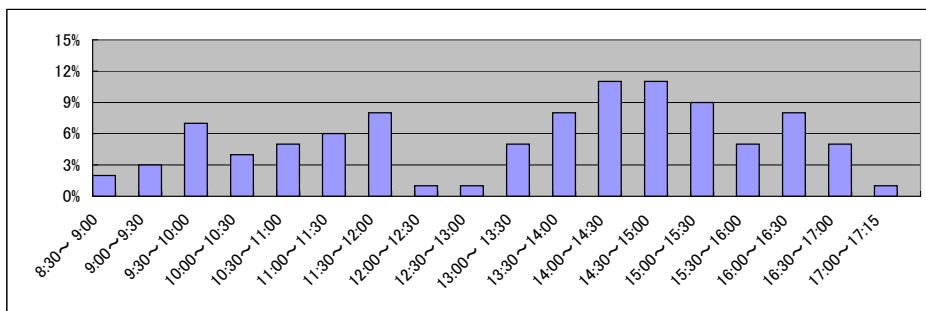
(4) 乙号事件数の曜日別動向

	印刷	複写	閲覧	付記
登記事項証明書	99%	1%		
要約書(閲覧)	99%		1%	
印鑑証明	100%			
地図等の写しの交付	89%	11%		
地図等の閲覧	95%		5%	
その他	0%	0%	0%	0%

月	火	水	木	金
30%	12%	25%	16%	17%

(5) 請求書枚数の時間別動向

8:30~9:00	9:00~9:30	9:30~10:00	10:00~10:30	10:30~11:00	11:00~11:30
	2%	3%	7%	4%	6%
11:30~12:00	12:00~12:30	12:30~13:00	13:00~13:30	13:30~14:00	14:00~14:30
8%	1%	1%	5%	8%	11%
14:30~15:00	15:00~15:30	15:30~16:00	16:00~16:30	16:30~17:00	17:00~17:15
11%	9%	5%	8%	5%	1%



局名	鳥取地方法務局
庁名	米子支局
登記所外証明書 発行請求機設置場所	
備考	

国が実施した年度
包括的民間委託を実施した年度

1 従来の実施に要した経費

(単位:千円)

			平成18年度	平成19年度	平成20年度	平成21年度	平成22年度
人件費	常勤職員		10,422	16,496	14,780	12,527	0
		非常勤職員	1,807	896	872	894	0
		(うち登記所外)	(0)	(0)	(0)	(0)	(0)
	物件費		0	0	0	0	0
		委託費等					
委託費		7,191	10,731	9,022	6,593	14,548	
	成功報酬等	0	0	0	0	0	
	旅費その他	0	0	0	0	0	
計(a)		19,420	28,123	24,674	20,014	14,548	
参	退職給付費用		1,897	2,579	1,727	1,941	0
考	減価償却費		0	0	0	0	0
値(b)	間接部門費		1,624	1,624	1,624	1,624	0
(a)+(b)			22,941	32,326	28,025	23,579	14,548

2 従来の実施に要した人員

(単位:人)

	平成18年度	平成19年度	平成20年度	平成21年度	平成22年度
常勤職員	2.0	2.0	2.0	2.0	0.0
非常勤職員	1.3	0.6	0.6	0.6	0.0
(うち登記所外)	(0.0)	(0.0)	(0.0)	(0.0)	(0.0)
業務委託職員(民間)	1.0	2.6	2.6	3.0	5.8

3 従来の実施方法等(従来業務実施における取扱数量)

(1) 乙号事件数 次葉のとおり

(2) 郵送請求收受数

H23.1	H23.2	H23.3	H23.4	H23.5	H23.6	H23.7	H23.8	H23.9	H23.10	H23.11	H23.12	合計
37	42	35	45	33	47	46	38	36	32	34	38	463

(3) 印刷/複写/閲覧/付記の割合

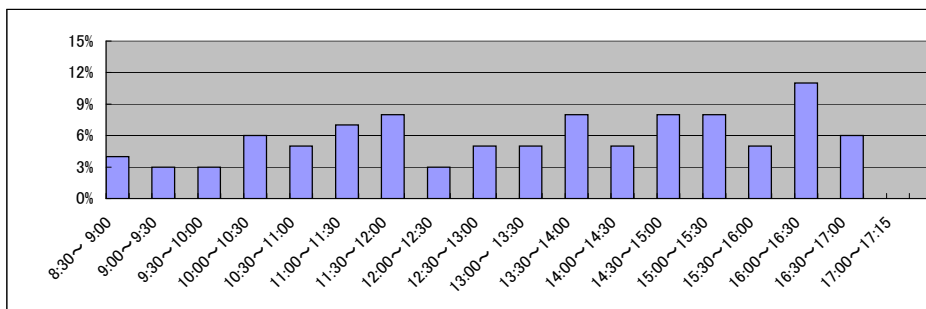
(4) 乙号事件数の曜日別動向

	印刷	複写	閲覧	付記
登記事項証明書	97%	3%		
要約書(閲覧)	99%		1%	
印鑑証明	100%			
地図等の写しの交付	85%	15%		
地図等の閲覧	85%		15%	
その他	0%	0%	0%	0%

月	火	水	木	金
24%	18%	21%	17%	20%

(5) 請求書枚数の時間別動向

8:30~9:00	9:00~9:30	9:30~10:00	10:00~10:30	10:30~11:00	11:00~11:30
4%	3%	3%	6%	5%	7%
11:30~12:00	12:00~12:30	12:30~13:00	13:00~13:30	13:30~14:00	14:00~14:30
8%	3%	5%	5%	8%	5%
14:30~15:00	15:00~15:30	15:30~16:00	16:00~16:30	16:30~17:00	17:00~17:15
8%	8%	5%	11%	6%	0%



局名	松江地方税務局全体	登記所外証明書 発行請求機設置庁	出雲支局	
----	-----------	---------------------	------	--

国が実施した年度
包括的民間委託を実施した年度

1 従来の実施に要した経費(単位:千円)

平成19年度民間委託実施庁: なし

			平成18年度	平成19年度	平成20年度	平成21年度	平成22年度
計	人件費	常勤職員	-	-	-	-	-
		非常勤職員 (うち登記所外)	-	-	-	-	-
	委託費等	委託費	-	-	-	-	-
	計		-	-	-	-	-

平成20年度民間委託実施庁: なし

			平成18年度	平成19年度	平成20年度	平成21年度	平成22年度
計	人件費	常勤職員	-	-	-	-	-
		非常勤職員 (うち登記所外)	-	-	-	-	-
	委託費等	委託費	-	-	-	-	-
	計		-	-	-	-	-

平成21年度民間委託実施庁: なし

			平成18年度	平成19年度	平成20年度	平成21年度	平成22年度
計	人件費	常勤職員	-	-	-	-	-
		非常勤職員 (うち登記所外)	-	-	-	-	-
	委託費等	委託費	-	-	-	-	-
	計		-	-	-	-	-

平成22年度民間委託実施庁: 本局・出雲・浜田

			平成18年度	平成19年度	平成20年度	平成21年度	平成22年度
計	人件費	常勤職員	45,877	40,727	42,131	40,599	0
		非常勤職員 (うち登記所外)	3,730	0	0	0	0
	委託費等	委託費	13,834	9,135	9,975	4,898	28,447
	計		63,441	49,862	52,106	45,497	28,447

平成23年度民間委託実施庁(新規分): 益田(雲南支局分を含む)

			平成18年度	平成19年度	平成20年度	平成21年度	平成22年度
計	人件費	常勤職員	-	22,246	23,513	20,146	23,293
		非常勤職員 (うち登記所外)	-	0	0	488	0
	委託費等	委託費	-	(0)	(0)	(0)	(0)
	計		-	22,246	23,513	20,634	23,293

2 従来の実施に要した人員(単位:人)

平成19年度民間委託実施庁: なし

		平成18年度	平成19年度	平成20年度	平成21年度	平成22年度
常勤職員		-	-	-	-	-
非常勤職員 (うち登記所外)		-	-	-	-	-
業務委託職員(民間)		-	-	-	-	-

平成20年度民間委託実施庁: なし

		平成18年度	平成19年度	平成20年度	平成21年度	平成22年度
常勤職員		-	-	-	-	-
非常勤職員 (うち登記所外)		-	-	-	-	-
業務委託職員(民間)		-	-	-	-	-

平成21年度民間委託実施庁: なし

		平成18年度	平成19年度	平成20年度	平成21年度	平成22年度
常勤職員		-	-	-	-	-
非常勤職員 (うち登記所外)		-	-	-	-	-
業務委託職員(民間)		-	-	-	-	-

平成22年度民間委託実施庁: 本局・出雲・浜田

		平成18年度	平成19年度	平成20年度	平成21年度	平成22年度
常勤職員		6.0	6.0	6.0	6.0	0.0
非常勤職員 (うち登記所外)		2.6	0.0	0.0	0.0	0.0
業務委託職員(民間)		(0.0)	(0.0)	(0.0)	(0.0)	(0.0)
計		2.0	2.6	2.8	2.0	10.5

平成23年度民間委託実施庁(新規分): 益田

		平成18年度	平成19年度	平成20年度	平成21年度	平成22年度
常勤職員		-	2.0	2.0	2.0	2.0
非常勤職員 (うち登記所外)		-	0.0	0.0	0.0	0.0
業務委託職員(民間)		-	(0.0)	(0.0)	(0.0)	(0.0)
計		-	0.0	0.0	0.0	0.0

局名	松江地方務局
庁名	本局
登記所外証明書 発行請求機設置場所	
備考	

国が実施した年度
包括的民間委託を実施した年度

1 従来の実施に要した経費

(単位:千円)

			平成18年度	平成19年度	平成20年度	平成21年度	平成22年度
人件費	常勤職員		15,316	13,819	15,975	14,141	0
		非常勤職員	1,415	0	0	0	0
		(うち登記所外)	(0)	(0)	(0)	(0)	(0)
	物件費		0	0	0	0	0
		委託費等					
委託費		13,834	9,135	9,975	4,898	7,680	
	成功報酬等	0	0	0	0	0	
	旅費その他	0	0	0	0	0	
計(a)		30,565	22,954	25,950	19,039	7,680	
参 考 値(b)	退職給付費用		1,897	2,579	1,727	1,941	0
	減価償却費		0	0	0	0	0
	間接部門費		1,213	1,213	1,213	1,213	0
(a)+(b)			33,675	26,746	28,890	22,193	7,680

2 従来の実施に要した人員

(単位:人)

	平成18年度	平成19年度	平成20年度	平成21年度	平成22年度
常勤職員	2.0	2.0	2.0	2.0	0.0
非常勤職員	1.0	0.0	0.0	0.0	0.0
(うち登記所外)	(0.0)	(0.0)	(0.0)	(0.0)	(0.0)
業務委託職員(民間)	2.0	2.6	2.8	2.0	4.6

3 従来の実施方法等(従来業務実施における取扱数量)

(1) 乙号事件数 次葉のとおり

(2) 郵送請求收受数

H23.1	H23.2	H23.3	H23.4	H23.5	H23.6	H23.7	H23.8	H23.9	H23.10	H23.11	H23.12	合計
34	47	40	37	43	41	39	31	30	39	34	37	452

(3) 印刷/複写/閲覧/付記の割合

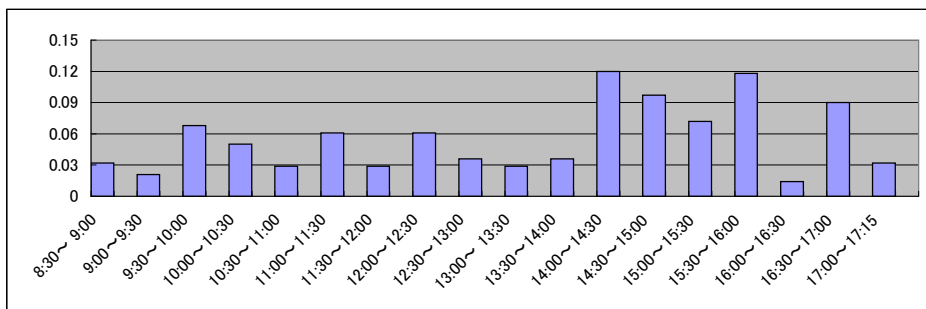
(4) 乙号事件数の曜日別動向

	印刷	複写	閲覧	付記
登記事項証明書	98%	2%		
要約書(閲覧)	94%		6%	
印鑑証明	100%			
地図等の写しの交付	74%	26%		
地図等の閲覧	97%		3%	
その他	-	-	-	-

月	火	水	木	金
13%	17%	31%	16%	23%

(5) 請求書枚数の時間別動向

8:30~9:00	9:00~9:30	9:30~10:00	10:00~10:30	10:30~11:00	11:00~11:30
	3%	2%	7%	5%	3%
11:30~12:00	12:00~12:30	12:30~13:00	13:00~13:30	13:30~14:00	14:00~14:30
3%	6%	4%	3%	4%	12%
14:30~15:00	15:00~15:30	15:30~16:00	16:00~16:30	16:30~17:00	17:00~17:15
10%	7%	12%	1%	9%	3%



局名	松江地方務局
庁名	出雲支局
登記所外証明書 発行請求機設置場所	島根県雲南合同庁舎
備考	平成23年10月11日統合の雲南支局分を含む

国が実施した年度
包括的民間委託を実施した年度

1 従来の実施に要した経費

(出雲支局)

(単位:千円)

		平成18年度	平成19年度	平成20年度	平成21年度	平成22年度
人件費	常勤職員	19,169	20,365	19,574	19,829	0
	非常勤職員	1,353	0	0	0	0
	(うち登記所外)	(0)	(0)	(0)	(0)	(0)
	物件費	0	0	0	0	0
委託費等	委託費	0	0	0	0	17,068
	成功報酬等	0	0	0	0	0
	旅費その他	0	0	0	0	0
計(a)	20,522	20,365	19,574	19,829	17,068	
参考値(b)	退職給付費用	2,846	3,869	2,591	2,912	0
	減価償却費	0	0	0	0	0
(a)+(b)		1,820	1,820	1,820	606	0
(a)+(b)		25,188	26,054	23,985	23,347	17,068

(雲南支局)

(単位:千円)

		平成18年度	平成19年度	平成20年度	平成21年度	平成22年度
人件費	常勤職員	-	5,493	5,574	6,289	7,819
	非常勤職員	-	0	0	488	0
	(うち登記所外)	-	(0)	(0)	(0)	(0)
物件費		-	0	0	0	0
委託費等	委託費	-	0	0	0	0
	成功報酬等	-	0	0	0	0
	旅費その他	-	0	0	0	0
計(a)		-	5,493	5,574	6,777	7,819
参考値(b)	退職給付費用	-	1,289	863	970	847
	減価償却費	-	0	0	0	0
(a)+(b)		-	607	607	607	606
(a)+(b)		-	7,389	7,044	8,354	9,272

2 従来の実施に要した人員

(出雲支局)

(単位:人)

		平成18年度	平成19年度	平成20年度	平成21年度	平成22年度
常勤職員		3.0	3.0	3.0	3.0	0.0
非常勤職員		1.0	0.0	0.0	0.0	0.0
(うち登記所外)		(0.0)	(0.0)	(0.0)	(0.0)	(0.0)
業務委託職員(民間)		0.0	0.0	0.0	0.0	3.3

(雲南支局)

(単位:人)

		平成18年度	平成19年度	平成20年度	平成21年度	平成22年度
常勤職員		-	1.0	1.0	1.0	1.0
非常勤職員		-	0.0	0.0	0.2	0.0
(うち登記所外)		-	(0.0)	(0.0)	(0.0)	(0.0)
業務委託職員(民間)		-	0.0	0.0	0.0	0.0

3 従来の実施方法等(従来業務実施における取扱数量)

- (1) 乙号事件数 次葉のとおり
(2) 郵送請求収受数

H23.1	H23.2	H23.3	H23.4	H23.5	H23.6	H23.7	H23.8	H23.9	H23.10	H23.11	H23.12	合計
50	51	77	40	44	37	44	54	43	45	56	50	591

- (3) 印刷/複写/閲覧/付記の割合

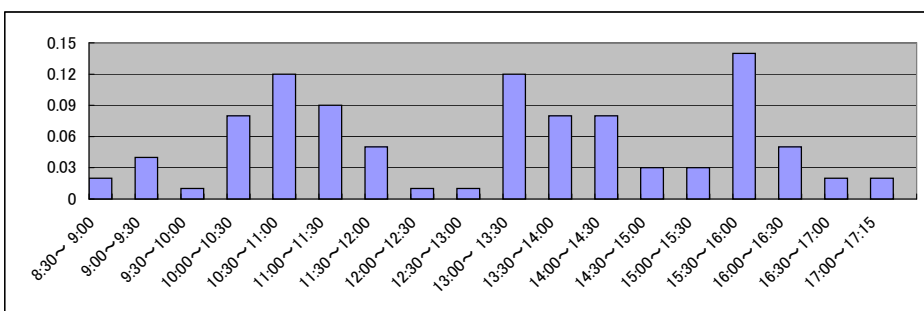
	印刷	複写	閲覧	付記
登記事項証明書	96%	4%		
要約書(閲覧)	95%		5%	
印鑑証明	100%			
地図等の写しの交付	100%	0%		
地図等の閲覧	80%		20%	
その他	50%	50%	0%	0%

- (4) 乙号事件数の曜日別動向

月	火	水	木	金
15%	16%	20%	27%	22%

- (5) 請求書枚数の時間別動向

8:30~9:00	9:00~9:30	9:30~10:00	10:00~10:30	10:30~11:00	11:00~11:30
2%	4%	1%	8%	12%	9%
11:30~12:00	12:00~12:30	12:30~13:00	13:00~13:30	13:30~14:00	14:00~14:30
5%	1%	1%	12%	8%	8%
14:30~15:00	15:00~15:30	15:30~16:00	16:00~16:30	16:30~17:00	17:00~17:15
3%	3%	14%	5%	2%	2%



局名	松江地方務局
庁名	浜田支局
登記所外証明書 発行請求機設置場所	
備考	

国が実施した年度
包括的民間委託を実施した年度

1 従来の実施に要した経費

(単位:千円)

			平成18年度	平成19年度	平成20年度	平成21年度	平成22年度
人件費	常勤職員		11,392	6,543	6,582	6,629	0
		非常勤職員	962	0	0	0	0
		(うち登記所外)	(0)	(0)	(0)	(0)	(0)
	物件費		0	0	0	0	0
		委託費等	0	0	0	0	3,698
成功報酬等		0	0	0	0	0	
	旅費その他	0	0	0	0	0	
計(a)		12,354	6,543	6,582	6,629	3,698	
参	退職給付費用	948	1,289	863	970	0	
考	減価償却費	0	0	0	0	0	
値(b)	間接部門費	606	606	606	606	0	
(a)+(b)		13,908	8,438	8,051	8,205	3,698	

2 従来の実施に要した人員

(単位:人)

	平成18年度	平成19年度	平成20年度	平成21年度	平成22年度
常勤職員	1.0	1.0	1.0	1.0	0.0
非常勤職員	0.6	0.0	0.0	0.0	0.0
(うち登記所外)	(0.0)	(0.0)	(0.0)	(0.0)	(0.0)
業務委託職員(民間)	0.0	0.0	0.0	0.0	2.7

3 従来の実施方法等(従来業務実施における取扱数量)

(1) 乙号事件数 次葉のとおり

(2) 郵送請求收受数

H23.1	H23.2	H23.3	H23.4	H23.5	H23.6	H23.7	H23.8	H23.9	H23.10	H23.11	H23.12	合計
36	31	33	31	31	41	34	27	33	27	30	25	379

(3) 印刷/複写/閲覧/付記の割合

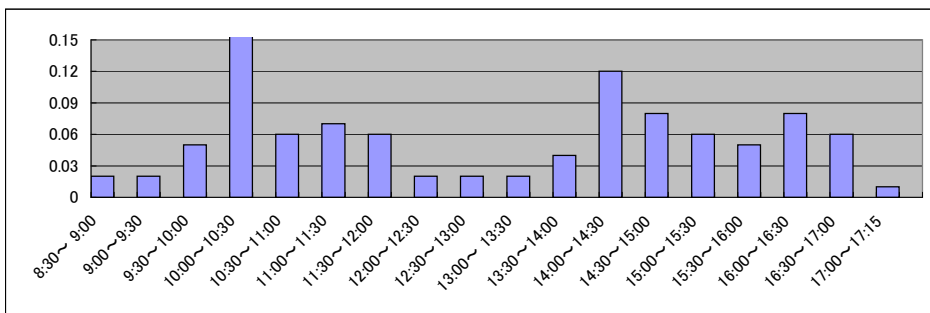
(4) 乙号事件数の曜日別動向

	印刷	複写	閲覧	付記
登記事項証明書	92%	8%		
要約書(閲覧)	98%		2%	
印鑑証明	100%			
地図等の写しの交付	92%	8%		
地図等の閲覧	80%		20%	
その他	-	-	-	-

月	火	水	木	金
21%	22%	19%	19%	19%

(5) 請求書枚数の時間別動向

8:30~9:00	9:00~9:30	9:30~10:00	10:00~10:30	10:30~11:00	11:00~11:30
	2%	2%	5%	16%	6%
11:30~12:00	12:00~12:30	12:30~13:00	13:00~13:30	13:30~14:00	14:00~14:30
6%	2%	2%	2%	4%	12%
14:30~15:00	15:00~15:30	15:30~16:00	16:00~16:30	16:30~17:00	17:00~17:15
8%	6%	5%	8%	6%	1%



局名	松江地方務局
庁名	益田支局
登記所外証明書 発行請求機設置場所	
備考	

国が実施した年度
包括的民間委託を実施した年度

1 従来の実施に要した経費

(単位:千円)

		平成18年度	平成19年度	平成20年度	平成21年度	平成22年度
人件費	常勤職員	-	16,753	17,939	13,857	15,474
	非常勤職員	-	0	0	0	0
	(うち登記所外)	-	(0)	(0)	(0)	(0)
	物件費	-	0	0	0	0
	委託費等	-	0	0	0	0
	委託費	-	0	0	0	0
	成功報酬等	-	0	0	0	0
	旅費その他	-	0	0	0	0
計(a)		-	16,753	17,939	13,857	15,474
参 考 値(b)	退職給付費用	-	2,579	1,727	1,941	1,695
	減価償却費	-	0	0	0	0
	間接部門費	-	1,214	1,214	1,214	1,213
(a)+(b)		-	20,546	20,880	17,012	18,382

2 従来の実施に要した人員

(単位:人)

	平成18年度	平成19年度	平成20年度	平成21年度	平成22年度
常勤職員	-	2.0	2.0	2.0	2.0
非常勤職員	-	0.0	0.0	0.0	0.0
(うち登記所外)	-	(0.0)	(0.0)	(0.0)	(0.0)
業務委託職員(民間)	-	0.0	0.0	0.0	0.0

3 従来の実施方法等(従来業務実施における取扱数量)

(1) 乙号事件数 次葉のとおり

(2) 郵送請求收受数

H23.1	H23.2	H23.3	H23.4	H23.5	H23.6	H23.7	H23.8	H23.9	H23.10	H23.11	H23.12	合計
22	24	19	19	13	24	12	16	22	23	22	19	235

(3) 印刷/複写/閲覧/付記の割合

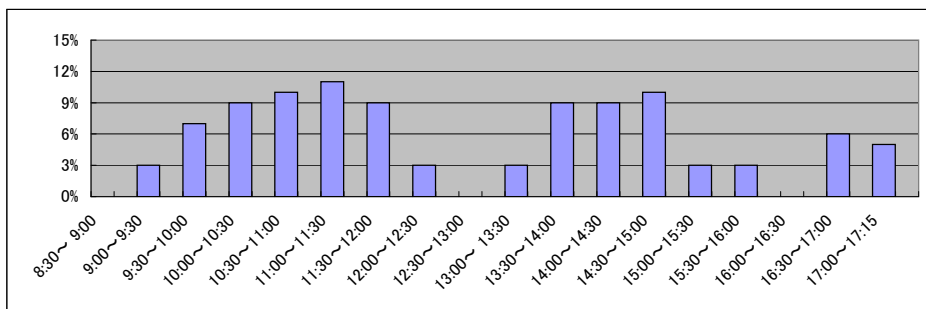
(4) 乙号事件数の曜日別動向

	印刷	複写	閲覧	付記
登記事項証明書	96%	4%		
要約書(閲覧)	98%		2%	
印鑑証明	100%			
地図等の写しの交付	79%	21%		
地図等の閲覧	50%		50%	
その他	-	-	-	-

月	火	水	木	金
19%	21%	18%	24%	18%

(5) 請求書枚数の時間別動向

8:30~9:00	9:00~9:30	9:30~10:00	10:00~10:30	10:30~11:00	11:00~11:30
0%	3%	7%	9%	10%	11%
11:30~12:00	12:00~12:30	12:30~13:00	13:00~13:30	13:30~14:00	14:00~14:30
9%	3%	0%	3%	9%	9%
14:30~15:00	15:00~15:30	15:30~16:00	16:00~16:30	16:30~17:00	17:00~17:15
10%	3%	3%	0%	6%	5%



局名	福岡法務局全体	登記所外証明書 発行請求機設置庁	久留米支局	柳川支局

国が実施した年度
包括的民間委託を実施した年度

1 従来の実施に要した経費(単位:千円)

平成19年度民間委託実施庁: なし

			平成18年度	平成19年度	平成20年度	平成21年度	平成22年度
人件費	常勤職員		-	-	-	-	-
	非常勤職員		-	-	-	-	-
	(うち登記所外)		-	-	-	-	-
委託費等	委託費		-	-	-	-	-
計			-	-	-	-	-

平成20年度民間委託実施庁: 本局

			平成18年度	平成19年度	平成20年度	平成21年度	平成22年度
人件費	常勤職員		43,938	43,684	0	0	0
	非常勤職員		3,975	4,528	0	0	0
	(うち登記所外)		(0)	(0)	(0)	(0)	(0)
委託費等	委託費		52,058	56,620	85,470	85,470	85,470
計			99,971	104,832	85,470	85,470	85,470

平成21年度民間委託実施庁: 飯塚・直方・北九州・行橋・田川・福岡・八幡

			平成18年度	平成19年度	平成20年度	平成21年度	平成22年度
人件費	常勤職員		110,688	97,115	102,911	0	0
	非常勤職員		5,660	5,520	10,607	0	0
	(うち登記所外)		(0)	(0)	(0)	(0)	(0)
委託費等	委託費		48,577	44,137	30,873	87,024	86,948
計			164,925	146,772	144,391	87,024	86,948

平成22年度民間委託実施庁: 筑紫・久留米・柳川・八女・西新・箱崎

			平成18年度	平成19年度	平成20年度	平成21年度	平成22年度
人件費	常勤職員		113,815	109,041	128,678	119,790	0
	非常勤職員		5,061	6,148	10,937	12,601	2,644
	(うち登記所外)		(0)	(254)	(2,045)	(2,039)	(2,355)
委託費等	委託費		35,069	48,712	32,371	29,368	64,648
計			153,945	163,901	171,986	161,759	67,292

平成23年度民間委託実施庁(新規分): 朝倉・粕屋

			平成18年度	平成19年度	平成20年度	平成21年度	平成22年度
人件費	常勤職員		-	6,527	12,900	11,557	15,317
	非常勤職員		-	948	2,996	2,368	2,372
	(うち登記所外)		-	(0)	(0)	(0)	(0)
委託費等	委託費		-	0	0	0	0
計			-	7,475	15,896	13,925	17,689

2 従来の実施に要した人員(単位:人)

平成19年度民間委託実施庁:

	平成18年度	平成19年度	平成20年度	平成21年度	平成22年度
常勤職員	-	-	-	-	-
非常勤職員	-	-	-	-	-
(うち登記所外)	-	-	-	-	-
業務委託職員(民間)	-	-	-	-	-

平成20年度民間委託実施庁: 本局

	平成18年度	平成19年度	平成20年度	平成21年度	平成22年度
常勤職員	6.0	6.0	0.0	0.0	0.0
非常勤職員	2.8	3.1	0.0	0.0	0.0
(うち登記所外)	(0.0)	(0.0)	(0.0)	(0.0)	(0.0)
業務委託職員(民間)	9.0	13.0	23.3	24.5	26.4

平成21年度民間委託実施庁: 飯塚・直方・北九州・行橋・田川・福岡・八幡

	平成18年度	平成19年度	平成20年度	平成21年度	平成22年度
常勤職員	17.0	17.0	17.0	0.0	0.0
非常勤職員	3.6	3.6	4.9	0.0	0.0
(うち登記所外)	(0.0)	(0.0)	(0.0)	(0.0)	(0.0)
業務委託職員(民間)	9.0	9.0	9.0	38.4	33.1

平成22年度民間委託実施庁: 筑紫・久留米・柳川・八女・西新・箱崎

	平成18年度	平成19年度	平成20年度	平成21年度	平成22年度
常勤職員	18.0	18.0	18.0	18.0	0.0
非常勤職員	3.2	5.0	4.5	6.0	3.0
(うち登記所外)	(0.0)	(1.2)	(1.2)	(1.2)	(2.8)
業務委託職員(民間)	7.0	11.0	10.2	10.2	30.5

平成23年度民間委託実施庁(新規分): 朝倉・粕屋

	平成18年度	平成19年度	平成20年度	平成21年度	平成22年度
常勤職員	-	2.0	2.0	2.0	2.0
非常勤職員	-	0.6	1.4	1.4	1.4
(うち登記所外)	-	(0.0)	(0.0)	(0.0)	(0.0)
業務委託職員(民間)	-	0.0	0.0	0.0	0.0

局名	福岡法務局
庁名	本局
登記所外証明書 発行請求機設置場所	
備考	

国が実施した年度
包括的民間委託を実施した年度

1 従来の実施に要した経費

(単位:千円)

			平成18年度	平成19年度	平成20年度	平成21年度	平成22年度
人件費	常勤職員		43,938	43,684	0	0	0
		非常勤職員	3,975	4,528	0	0	0
		(うち登記所外)	(0)	(0)	(0)	(0)	(0)
	物件費		0	0	0	0	0
	委託費等	委託費	52,058	56,620	85,470	85,470	85,470
	成功報酬等	0	0	0	0	0	
	旅費その他	0	0	0	0	0	
計(a)		99,971	104,832	85,470	85,470	85,470	
参 考 値(b)	退職給付費用	5,730	7,738	0	0	0	
	減価償却費	0	0	0	0	0	
	間接部門費	2,060	1,784	0	0	0	
(a)+(b)		107,761	114,354	85,470	85,470	85,470	

2 従来の実施に要した人員

(単位:人)

	平成18年度	平成19年度	平成20年度	平成21年度	平成22年度
常勤職員	6.0	6.0	0.0	0.0	0.0
非常勤職員	2.8	3.1	0.0	0.0	0.0
(うち登記所外)	(0.0)	(0.0)	(0.0)	(0.0)	(0.0)
業務委託職員(民間)	9.0	13.0	23.3	24.5	26.4

3 従来の実施方法等(従来業務実施における取扱数量)

(1) 乙号事件数 次葉のとおり

(2) 郵送請求收受数

H23.1	H23.2	H23.3	H23.4	H23.5	H23.6	H23.7	H23.8	H23.9	H23.10	H23.11	H23.12	合計
211	232	228	928	849	1,018	853	1,021	997	1,003	931	921	9,192

(3) 印刷/複写/閲覧/付記の割合

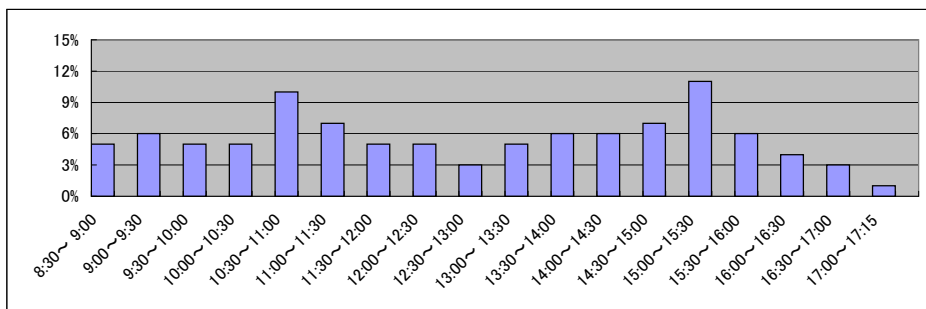
(4) 乙号事件数の曜日別動向

	印刷	複写	閲覧	付記
登記事項証明書	90%	10%		
要約書(閲覧)	100%		0%	
印鑑証明	100%			
地図等の写しの交付	90%	10%		
地図等の閲覧	0%		100%	
その他	100%	0%	0%	0%

月	火	水	木	金
22%	19%	19%	21%	19%

(5) 請求書枚数の時間別動向

8:30~9:00	9:00~9:30	9:30~10:00	10:00~10:30	10:30~11:00	11:00~11:30
	5%	6%	5%	5%	10%
11:30~12:00	12:00~12:30	12:30~13:00	13:00~13:30	13:30~14:00	14:00~14:30
5%	5%	3%	5%	6%	6%
14:30~15:00	15:00~15:30	15:30~16:00	16:00~16:30	16:30~17:00	17:00~17:15
7%	11%	6%	4%	3%	1%



局名	福岡法務局
庁名	飯塚支局
登記所外証明書 発行請求機設置場所	
備考	

国が実施した年度
包括的民間委託を実施した年度

1 従来の実施に要した経費

(単位:千円)

			平成18年度	平成19年度	平成20年度	平成21年度	平成22年度
人件費	常勤職員		7,657	5,306	5,392	0	0
		非常勤職員	945	892	2,243	0	0
		(うち登記所外)	(0)	(0)	(0)	(0)	(0)
	物件費		0	0	0	0	0
		委託費等	4,854	0	0	9,236	15,286
成功報酬等		0	0	0	0	0	
	旅費その他	0	0	0	0	0	
計(a)			13,456	6,198	7,635	9,236	15,286
参 考 値(b)	退職給付費用		948	1,289	863	0	0
	減価償却費		0	0	0	0	0
(a)+(b)			14,671	7,754	8,795	9,236	15,286

2 従来の実施に要した人員

(単位:人)

	平成18年度	平成19年度	平成20年度	平成21年度	平成22年度
常勤職員	1.0	1.0	1.0	0.0	0.0
非常勤職員	0.6	0.6	0.8	0.0	0.0
(うち登記所外)	(0.0)	(0.0)	(0.0)	(0.0)	(0.0)
業務委託職員(民間)	1.0	0.0	0.0	3.1	2.9

3 従来の実施方法等(従来業務実施における取扱数量)

(1) 乙号事件数 次葉のとおり

(2) 郵送請求收受数

H23.1	H23.2	H23.3	H23.4	H23.5	H23.6	H23.7	H23.8	H23.9	H23.10	H23.11	H23.12	合計
44	31	30	68	49	55	46	55	39	23	33	32	505

(3) 印刷/複写/閲覧/付記の割合

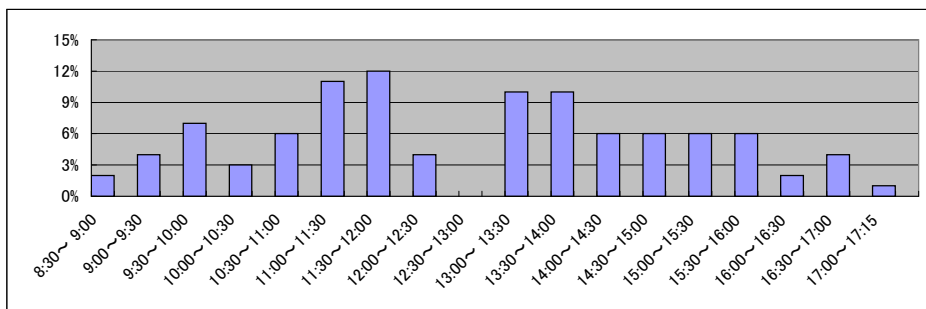
(4) 乙号事件数の曜日別動向

	印刷	複写	閲覧	付記
登記事項証明書	100%	0%		
要約書(閲覧)	100%		0%	
印鑑証明	100%			
地図等の写しの交付	100%	0%		
地図等の閲覧	0%		100%	
その他	0%	0%	0%	0%

月	火	水	木	金
24%	20%	18%	17%	21%

(5) 請求書枚数の時間別動向

8:30~9:00	9:00~9:30	9:30~10:00	10:00~10:30	10:30~11:00	11:00~11:30
	2%	4%	7%	3%	6%
11:30~12:00	12:00~12:30	12:30~13:00	13:00~13:30	13:30~14:00	14:00~14:30
12%	4%	0%	10%	10%	6%
14:30~15:00	15:00~15:30	15:30~16:00	16:00~16:30	16:30~17:00	17:00~17:15
6%	6%	6%	2%	4%	1%



局名	福岡法務局
庁名	直方支局
登記所外証明書 発行請求機設置場所	
備考	

国が実施した年度
包括的民間委託を実施した年度

1 従来の実施に要した経費

(単位:千円)

			平成18年度	平成19年度	平成20年度	平成21年度	平成22年度
人件費	常勤職員		6,412	6,543	6,872	0	0
		非常勤職員	943	948	2,184	0	0
		(うち登記所外)	(0)	(0)	(0)	(0)	(0)
	物件費		0	0	0	0	0
	委託費等	委託費	0	0	0	6,152	6,017
	成功報酬等	0	0	0	0	0	
	旅費その他	0	0	0	0	0	
計(a)		7,355	7,491	9,056	6,152	6,017	
参考値(b)	退職給付費用	948	1,289	863	0	0	
	減価償却費	0	0	0	0	0	
	間接部門費	267	267	297	0	0	
(a)+(b)		8,570	9,047	10,216	6,152	6,017	

2 従来の実施に要した人員

(単位:人)

	平成18年度	平成19年度	平成20年度	平成21年度	平成22年度
常勤職員	1.0	1.0	1.0	0.0	0.0
非常勤職員	0.6	0.6	0.8	0.0	0.0
(うち登記所外)	(0.0)	(0.0)	(0.0)	(0.0)	(0.0)
業務委託職員(民間)	0.0	0.0	0.0	3.7	3.0

3 従来の実施方法等(従来業務実施における取扱数量)

(1) 乙号事件数 次葉のとおり

(2) 郵送請求收受数

H23.1	H23.2	H23.3	H23.4	H23.5	H23.6	H23.7	H23.8	H23.9	H23.10	H23.11	H23.12	合計
36	41	33	46	36	41	42	50	49	42	59	31	506

(3) 印刷/複写/閲覧/付記の割合

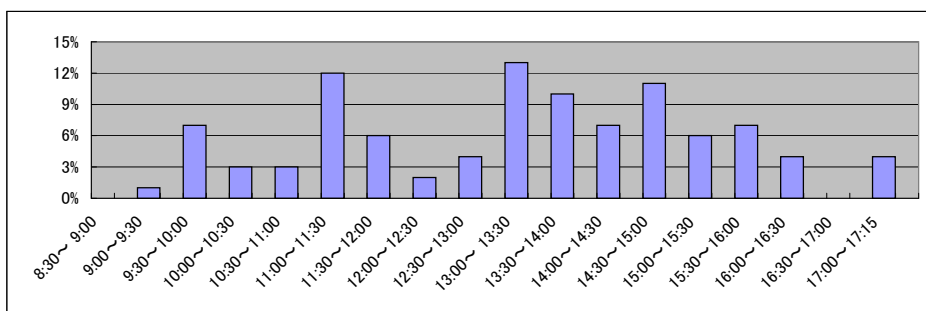
(4) 乙号事件数の曜日別動向

	印刷	複写	閲覧	付記
登記事項証明書	100%	0%		
要約書(閲覧)	100%		0%	
印鑑証明	100%			
地図等の写しの交付	89%	11%		
地図等の閲覧	0%		0%	
その他	0%	0%	0%	0%

月	火	水	木	金
16%	25%	14%	25%	20%

(5) 請求書枚数の時間別動向

8:30~9:00	9:00~9:30	9:30~10:00	10:00~10:30	10:30~11:00	11:00~11:30
0%	1%	7%	3%	3%	12%
11:30~12:00	12:00~12:30	12:30~13:00	13:00~13:30	13:30~14:00	14:00~14:30
6%	2%	4%	13%	10%	7%
14:30~15:00	15:00~15:30	15:30~16:00	16:00~16:30	16:30~17:00	17:00~17:15
11%	6%	7%	4%	0%	4%



局名	福岡法務局
庁名	北九州支局
登記所外証明書 発行請求機設置場所	
備考	

国が実施した年度
包括的民間委託を実施した年度

1 従来の実施に要した経費

(単位:千円)

			平成18年度	平成19年度	平成20年度	平成21年度	平成22年度
人件費	常勤職員		30,879	26,113	30,378	0	0
		非常勤職員	943	892	1,955	0	0
		(うち登記所外)	(0)	(0)	(0)	(0)	(0)
	物件費		0	0	0	0	0
		委託費等					
委託費		19,638	20,406	14,692	24,890	23,234	
成功報酬等	0	0	0	0	0		
旅費その他	0	0	0	0	0		
計(a)		51,460	47,411	47,025	24,890	23,234	
参 考 値(b)	退職給付費用	4,744	6,448	4,319	0	0	
	減価償却費	0	0	0	0	0	
	間接部門費	1,335	1,335	1,487	0	0	
(a)+(b)		57,539	55,194	52,831	24,890	23,234	

2 従来の実施に要した人員

(単位:人)

	平成18年度	平成19年度	平成20年度	平成21年度	平成22年度
常勤職員	5.0	5.0	5.0	0.0	0.0
非常勤職員	0.6	0.6	1.3	0.0	0.0
(うち登記所外)	(0.0)	(0.0)	(0.0)	(0.0)	(0.0)
業務委託職員(民間)	4.0	4.0	4.0	12.3	10.4

3 従来の実施方法等(従来業務実施における取扱数量)

(1) 乙号事件数 次葉のとおり

(2) 郵送請求收受数

H23.1	H23.2	H23.3	H23.4	H23.5	H23.6	H23.7	H23.8	H23.9	H23.10	H23.11	H23.12	合計
267	269	282	272	245	271	207	281	248	246	254	367	3,209

(3) 印刷/複写/閲覧/付記の割合

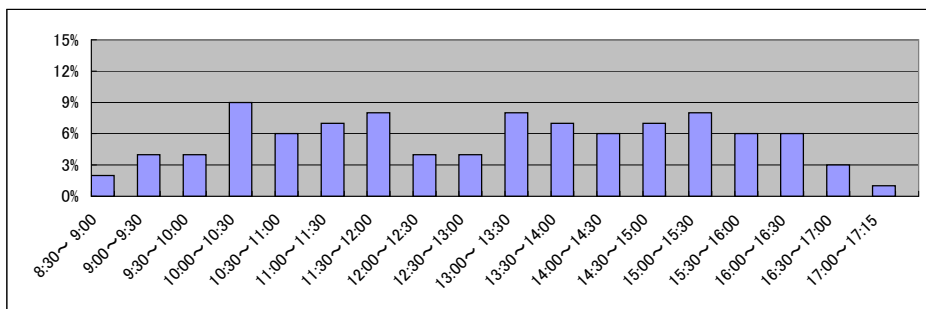
(4) 乙号事件数の曜日別動向

	印刷	複写	閲覧	付記
登記事項証明書	99%	1%		
要約書(閲覧)	99%		1%	
印鑑証明	100%			
地図等の写しの交付	100%	0%		
地図等の閲覧	0%		0%	
その他	0%	0%	0%	100%

月	火	水	木	金
21%	21%	20%	18%	20%

(5) 請求書枚数の時間別動向

8:30~9:00	9:00~9:30	9:30~10:00	10:00~10:30	10:30~11:00	11:00~11:30
	2%	4%	4%	9%	7%
11:30~12:00	12:00~12:30	12:30~13:00	13:00~13:30	13:30~14:00	14:00~14:30
8%	4%	4%	8%	7%	6%
14:30~15:00	15:00~15:30	15:30~16:00	16:00~16:30	16:30~17:00	17:00~17:15
7%	8%	6%	6%	3%	1%



局名	福岡法務局
庁名	行橋支局
登記所外証明書 発行請求機設置場所	
備考	

国が実施した年度
包括的民間委託を実施した年度

1 従来の実施に要した経費

(単位:千円)

			平成18年度	平成19年度	平成20年度	平成21年度	平成22年度
人件費	常勤職員		7,195	3,981	6,897	0	0
		非常勤職員	0	892	997	0	0
		(うち登記所外)	(0)	(0)	(0)	(0)	(0)
	物件費		0	0	0	0	0
		委託費等	委託費	4,356	0	0	11,358
成功報酬等			0	0	0	0	0
	旅費その他	0	0	0	0	0	
計(a)			11,551	4,873	7,894	11,358	8,759
参 考 値(b)	退職給付費用		948	1,289	863	0	0
	減価償却費		0	0	0	0	0
	間接部門費		267	267	297	0	0
(a)+(b)			12,766	6,429	9,054	11,358	8,759

2 従来の実施に要した人員

(単位:人)

	平成18年度	平成19年度	平成20年度	平成21年度	平成22年度
常勤職員	1.0	1.0	1.0	0.0	0.0
非常勤職員	0.0	0.6	0.6	0.0	0.0
(うち登記所外)	(0.0)	(0.0)	(0.0)	(0.0)	(0.0)
業務委託職員(民間)	1.0	0.0	0.0	3.0	3.2

3 従来の実施方法等(従来業務実施における取扱数量)

(1) 乙号事件数 次葉のとおり

(2) 郵送請求收受数

H23.1	H23.2	H23.3	H23.4	H23.5	H23.6	H23.7	H23.8	H23.9	H23.10	H23.11	H23.12	合計
61	65	66	68	48	48	50	53	50	47	56	36	648

(3) 印刷/複写/閲覧/付記の割合

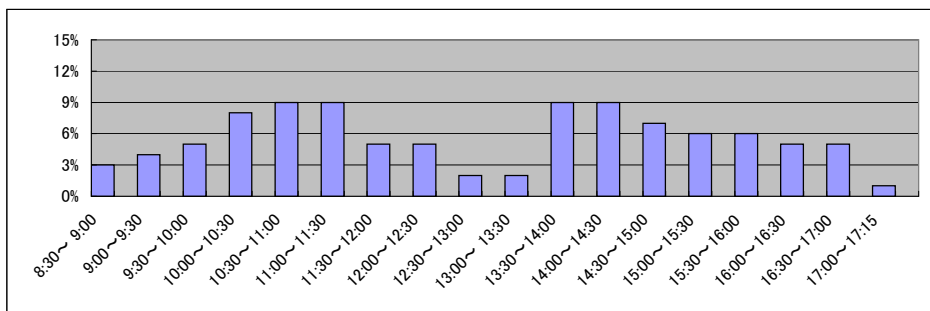
(4) 乙号事件数の曜日別動向

	印刷	複写	閲覧	付記
登記事項証明書	84%	16%		
要約書(閲覧)	100%		0%	
印鑑証明	100%			
地図等の写しの交付	100%	0%		
地図等の閲覧	100%		0%	
その他	0%	0%	0%	0%

月	火	水	木	金
25%	20%	18%	21%	16%

(5) 請求書枚数の時間別動向

8:30~9:00	9:00~9:30	9:30~10:00	10:00~10:30	10:30~11:00	11:00~11:30
	3%	4%	5%	8%	9%
11:30~12:00	12:00~12:30	12:30~13:00	13:00~13:30	13:30~14:00	14:00~14:30
5%	5%	2%	2%	9%	9%
14:30~15:00	15:00~15:30	15:30~16:00	16:00~16:30	16:30~17:00	17:00~17:15
7%	6%	6%	5%	5%	1%



局名	福岡法務局
庁名	田川支局
登記所外証明書 発行請求機設置場所	
備考	

国が実施した年度
包括的民間委託を実施した年度

1 従来の実施に要した経費

(単位:千円)

			平成18年度	平成19年度	平成20年度	平成21年度	平成22年度
人件費	常勤職員		6,420	3,984	4,035	0	0
		非常勤職員	943	948	988	0	0
		(うち登記所外)	(0)	(0)	(0)	(0)	(0)
	物件費		0	0	0	0	0
		委託費等					
委託費		0	0	0	7,437	7,065	
成功報酬等	0	0	0	0	0		
旅費その他	0	0	0	0	0		
計(a)		7,363	4,932	5,023	7,437	7,065	
参 考 値(b)	退職給付費用	948	1,289	863	0	0	
	減価償却費	0	0	0	0	0	
(a)+(b)		8,578	6,488	6,183	7,437	7,065	

2 従来の実施に要した人員

(単位:人)

	平成18年度	平成19年度	平成20年度	平成21年度	平成22年度
常勤職員	1.0	1.0	1.0	0.0	0.0
非常勤職員	0.6	0.6	0.6	0.0	0.0
(うち登記所外)	(0.0)	(0.0)	(0.0)	(0.0)	(0.0)
業務委託職員(民間)	0.0	0.0	0.0	2.8	3.1

3 従来の実施方法等(従来業務実施における取扱数量)

(1) 乙号事件数 次葉のとおり

(2) 郵送請求收受数

H23.1	H23.2	H23.3	H23.4	H23.5	H23.6	H23.7	H23.8	H23.9	H23.10	H23.11	H23.12	合計
28	34	39	43	36	32	33	40	29	24	35	33	406

(3) 印刷/複写/閲覧/付記の割合

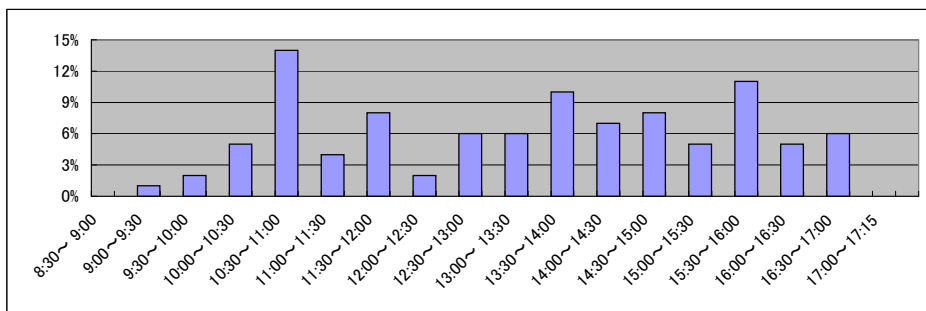
(4) 乙号事件数の曜日別動向

	印刷	複写	閲覧	付記
登記事項証明書	95%	5%		
要約書(閲覧)	100%		0%	
印鑑証明	100%			
地図等の写しの交付	96%	4%		
地図等の閲覧	0%		0%	
その他	0%	0%	0%	0%

月	火	水	木	金
18%	15%	25%	20%	22%

(5) 請求書枚数の時間別動向

8:30~9:00	9:00~9:30	9:30~10:00	10:00~10:30	10:30~11:00	11:00~11:30
0%	1%	2%	5%	14%	4%
11:30~12:00	12:00~12:30	12:30~13:00	13:00~13:30	13:30~14:00	14:00~14:30
8%	2%	6%	6%	10%	7%
14:30~15:00	15:00~15:30	15:30~16:00	16:00~16:30	16:30~17:00	17:00~17:15
8%	5%	11%	5%	6%	0%



局名	福岡法務局
庁名	福岡出張所
登記所外証明書 発行請求機設置場所	
備考	

国が実施した年度
包括的民間委託を実施した年度

1 従来の実施に要した経費

(単位:千円)

			平成18年度	平成19年度	平成20年度	平成21年度	平成22年度
人件費	常勤職員		20,527	21,094	20,543	0	0
		非常勤職員	943	0	1,251	0	0
		(うち登記所外)	(0)	(0)	(0)	(0)	(0)
	物件費		0	0	0	0	0
	委託費等	委託費	5,428	7,541	4,774	7,792	7,496
	成功報酬等	0	0	0	0	0	
	旅費その他	0	0	0	0	0	
計(a)			26,898	28,635	26,568	7,792	7,496
参考	退職給付費用		2,846	3,869	2,591	0	0
値(b)	減価償却費		0	0	0	0	0
	間接部門費		801	801	892	0	0
(a)+(b)			30,545	33,305	30,051	7,792	7,496

2 従来の実施に要した人員

(単位:人)

	平成18年度	平成19年度	平成20年度	平成21年度	平成22年度
常勤職員	3.0	3.0	3.0	0.0	0.0
非常勤職員	0.6	0.0	0.2	0.0	0.0
(うち登記所外)	(0.0)	(0.0)	(0.0)	(0.0)	(0.0)
業務委託職員(民間)	1.0	2.0	2.0	5.0	3.8

3 従来の実施方法等(従来業務実施における取扱数量)

(1) 乙号事件数 次葉のとおり

(2) 郵送請求收受数

H23.1	H23.2	H23.3	H23.4	H23.5	H23.6	H23.7	H23.8	H23.9	H23.10	H23.11	H23.12	合計
29	48	40	64	42	61	38	46	40	46	24	22	500

(3) 印刷/複写/閲覧/付記の割合

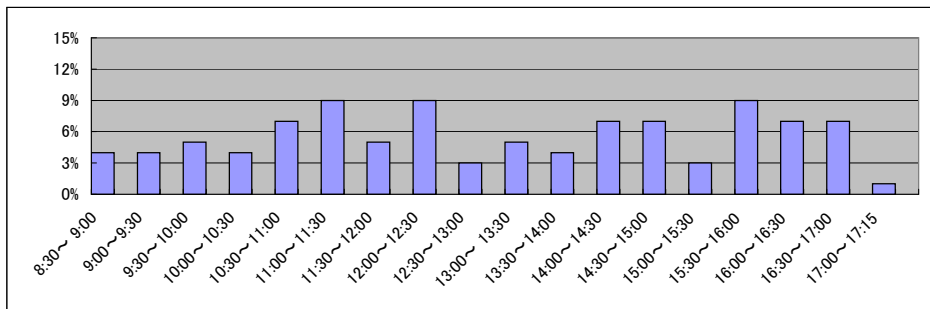
(4) 乙号事件数の曜日別動向

	印刷	複写	閲覧	付記
登記事項証明書	100%	0%		
要約書(閲覧)	100%		0%	
印鑑証明	100%			
地図等の写しの交付	100%	0%		
地図等の閲覧	100%		0%	
その他	0%	0%	0%	0%

月	火	水	木	金
24%	21%	17%	17%	21%

(5) 請求書枚数の時間別動向

8:30~9:00	9:00~9:30	9:30~10:00	10:00~10:30	10:30~11:00	11:00~11:30
	4%	4%	5%	4%	9%
11:30~12:00	12:00~12:30	12:30~13:00	13:00~13:30	13:30~14:00	14:00~14:30
5%	9%	3%	5%	4%	7%
14:30~15:00	15:00~15:30	15:30~16:00	16:00~16:30	16:30~17:00	17:00~17:15
7%	3%	9%	7%	7%	1%



局名	福岡法務局
庁名	八幡出張所
登記所外証明書 発行請求機設置場所	
備考	

国が実施した年度
包括的民間委託を実施した年度

1 従来の実施に要した経費

(単位:千円)

			平成18年度	平成19年度	平成20年度	平成21年度	平成22年度
人件費	常勤職員		31,598	30,094	28,794	0	0
		非常勤職員	943	948	989	0	0
		(うち登記所外)	(0)	(0)	(0)	(0)	(0)
	物件費		0	0	0	0	0
	委託費等	委託費	14,301	16,190	11,407	20,159	19,091
	成功報酬等	0	0	0	0	0	
	旅費その他	0	0	0	0	0	
計(a)		46,842	47,232	41,190	20,159	19,091	
参考	退職給付費用	4,744	6,448	4,319	0	0	
値(b)	減価償却費	0	0	0	0	0	
	間接部門費	1,335	1,335	1,487	0	0	
(a)+(b)		52,921	55,015	46,996	20,159	19,091	

2 従来の実施に要した人員

(単位:人)

	平成18年度	平成19年度	平成20年度	平成21年度	平成22年度
常勤職員	5.0	5.0	5.0	0.0	0.0
非常勤職員	0.6	0.6	0.6	0.0	0.0
(うち登記所外)	(0.0)	(0.0)	(0.0)	(0.0)	(0.0)
業務委託職員(民間)	2.0	3.0	3.0	8.5	6.7

3 従来の実施方法等(従来業務実施における取扱数量)

(1) 乙号事件数 次葉のとおり

(2) 郵送請求收受数

H23.1	H23.2	H23.3	H23.4	H23.5	H23.6	H23.7	H23.8	H23.9	H23.10	H23.11	H23.12	合計
227	210	255	249	185	245	194	219	206	189	220	189	2,588

(3) 印刷/複写/閲覧/付記の割合

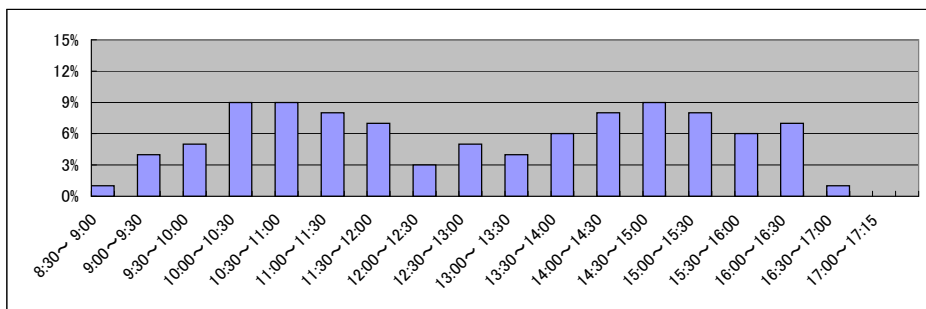
(4) 乙号事件数の曜日別動向

	印刷	複写	閲覧	付記
登記事項証明書	100%	0%		
要約書(閲覧)	93%		7%	
印鑑証明	100%			
地図等の写しの交付	100%	0%		
地図等の閲覧	100%		0%	
その他	0%	0%	0%	0%

月	火	水	木	金
19%	21%	19%	22%	19%

(5) 請求書枚数の時間別動向

8:30~9:00	9:00~9:30	9:30~10:00	10:00~10:30	10:30~11:00	11:00~11:30
1%	4%	5%	9%	9%	8%
11:30~12:00	12:00~12:30	12:30~13:00	13:00~13:30	13:30~14:00	14:00~14:30
7%	3%	5%	4%	6%	8%
14:30~15:00	15:00~15:30	15:30~16:00	16:00~16:30	16:30~17:00	17:00~17:15
9%	8%	6%	7%	1%	0%



局名	福岡法務局
庁名	筑紫支局
登記所外証明書 発行請求機設置場所	
備考	

国が実施した年度
包括的民間委託を実施した年度

1 従来の実施に要した経費

(単位:千円)

			平成18年度	平成19年度	平成20年度	平成21年度	平成22年度
人件費	常勤職員		4,771	8,823	8,526	7,339	0
		非常勤職員	923	948	1,251	1,930	0
		(うち登記所外)	(0)	(0)	(0)	(0)	(0)
	物件費		0	0	0	0	0
	委託費等	委託費	8,503	10,858	7,176	4,268	7,543
	成功報酬等	0	0	0	0	0	
	旅費その他	0	0	0	0	0	
計(a)		14,197	20,629	16,953	13,537	7,543	
参 考 値(b)	退職給付費用	948	1,289	863	970	0	
	減価償却費	0	0	0	0	0	
	間接部門費	281	281	281	297	0	
(a)+(b)		15,426	22,199	18,097	14,804	7,543	

2 従来の実施に要した人員

(単位:人)

	平成18年度	平成19年度	平成20年度	平成21年度	平成22年度
常勤職員	1.0	1.0	1.0	1.0	0.0
非常勤職員	0.6	0.6	0.2	0.8	0.0
(うち登記所外)	(0.0)	(0.0)	(0.0)	(0.0)	(0.0)
業務委託職員(民間)	2.0	2.0	2.0	2.0	3.9

3 従来の実施方法等(従来業務実施における取扱数量)

(1) 乙号事件数 次葉のとおり

(2) 郵送請求收受数

H23.1	H23.2	H23.3	H23.4	H23.5	H23.6	H23.7	H23.8	H23.9	H23.10	H23.11	H23.12	合計
104	103	96	116	77	113	84	91	77	84	101	101	1,147

(3) 印刷/複写/閲覧/付記の割合

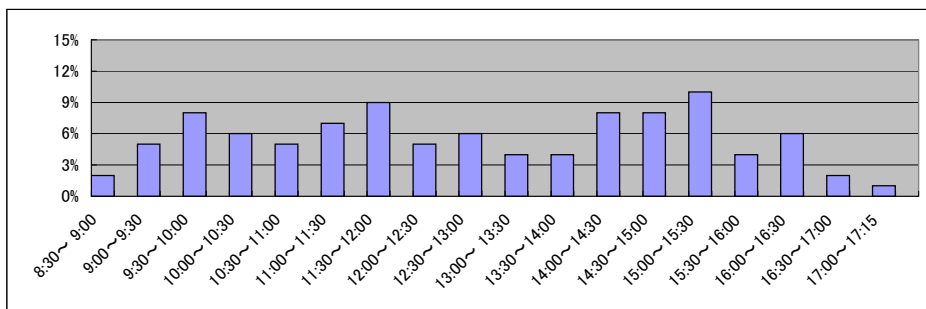
(4) 乙号事件数の曜日別動向

	印刷	複写	閲覧	付記
登記事項証明書	100%	0%	0%	0%
要約書(閲覧)	100%	0%	0%	0%
印鑑証明	100%	0%	0%	0%
地図等の写しの交付	100%	0%	0%	0%
地図等の閲覧	0%	0%	0%	0%
その他	0%	0%	0%	0%

月	火	水	木	金
22%	25%	16%	18%	19%

(5) 請求書枚数の時間別動向

8:30~9:00	9:00~9:30	9:30~10:00	10:00~10:30	10:30~11:00	11:00~11:30
	2%	5%	8%	6%	5%
11:30~12:00	12:00~12:30	12:30~13:00	13:00~13:30	13:30~14:00	14:00~14:30
9%	5%	6%	4%	4%	8%
14:30~15:00	15:00~15:30	15:30~16:00	16:00~16:30	16:30~17:00	17:00~17:15
8%	10%	4%	6%	2%	1%



局名	福岡法務局
庁名	久留米支局
登記所外証明書 発行請求機設置場所	うきは市総合福祉センター
備考	

国が実施した年度
包括的民間委託を実施した年度

1 従来の実施に要した経費

(久留米支局)

(単位:千円)

		平成18年度	平成19年度	平成20年度	平成21年度	平成22年度
人件費	常勤職員	17,831	18,620	20,680	20,130	0
	非常勤職員	943	948	989	1,593	275
	(うち登記所外)	(0)	(0)	(0)	(0)	(275)
	物件費	0	0	0	0	0
	委託費等	8,401	13,046	9,043	7,122	12,587
	成功報酬等	0	0	0	0	0
	旅費その他	0	0	0	0	0
計(a)		27,175	32,614	30,712	28,845	12,862
参考値(b)	退職給付費用	2,846	3,869	2,591	2,912	0
	減価償却費	0	0	0	0	0
	間接部門費	845	845	845	892	0
(a)+(b)		30,866	37,328	34,148	32,649	12,862

(吉井支局)

		平成18年度	平成19年度	平成20年度	平成21年度	平成22年度
人件費	常勤職員	0	0	0	0	0
	非常勤職員	366	370	375	377	289
	(うち登記所外)	(0)	(0)	(0)	(0)	(0)
物件費		0	0	0	0	0
委託費等	委託費	0	0	0	0	0
	成功報酬等	0	0	0	0	0
	旅費その他	0	0	0	0	0
計(a)		366	370	375	377	289
参考値(b)	退職給付費用	0	0	0	0	0
	減価償却費	0	0	0	0	0
	間接部門費	0	0	0	0	0
(a)+(b)		366	370	375	377	289

2 従来の実施に要した人員

(久留米支局)

(単位:人)

		平成18年度	平成19年度	平成20年度	平成21年度	平成22年度
常勤職員		3.0	3.0	3.0	3.0	0.0
非常勤職員		0.6	0.6	0.6	0.9	1.6
(うち登記所外)		(0.0)	(0.0)	(0.0)	(0.0)	(1.6)
業務委託職員(民間)		2.0	3.0	2.6	2.6	6.0

(吉井支局)

		平成18年度	平成19年度	平成20年度	平成21年度	平成22年度
常勤職員		0	0.0	0.0	0.0	0.0
非常勤職員		0.2	0.2	0.2	0.2	0.2
(うち登記所外)		0	(0.0)	(0.0)	(0.0)	(0.0)
業務委託職員(民間)		0	0.0	0.0	0.0	0.0

3 従来の実施方法等(従来の実務実施における取扱数量)

(1) 乙号事件数 次葉のとおり

(2) 郵送請求收受数

H23.1	H23.2	H23.3	H23.4	H23.5	H23.6	H23.7	H23.8	H23.9	H23.10	H23.11	H23.12	合計
103	162	143	138	137	150	113	142	133	122	139	125	1,607

(3) 印刷/複写/閲覧/付記の割合

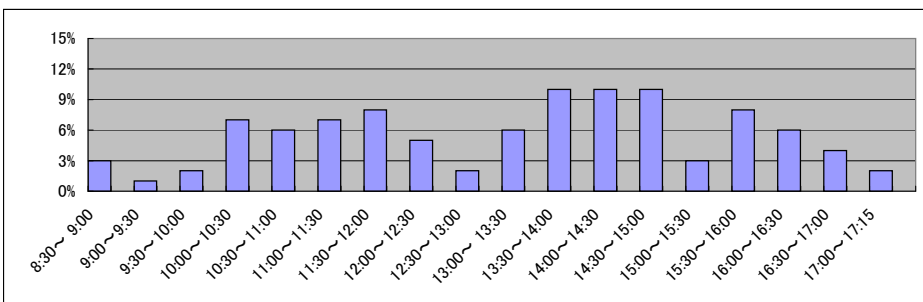
(4) 乙号事件数の曜日別動向

	印刷	複写	閲覧	付記
登記事項証明書	93%	7%		
要約書(閲覧)	100%		0%	
印鑑証明	100%			
地図等の写しの交付	45%	55%		
地図等の閲覧	0%		100%	
その他	0%	0%	0%	0%

月	火	水	木	金
22%	21%	17%	23%	17%

(5) 請求書枚数の時間別動向

8:30~9:00	9:00~9:30	9:30~10:00	10:00~10:30	10:30~11:00	11:00~11:30
	3%	1%	2%	7%	7%
11:30~12:00	12:00~12:30	12:30~13:00	13:00~13:30	13:30~14:00	14:00~14:30
8%	5%	2%	6%	10%	10%
14:30~15:00	15:00~15:30	15:30~16:00	16:00~16:30	16:30~17:00	17:00~17:15
10%	3%	8%	6%	4%	2%



局名	福岡法務局	
庁名	柳川支局	
登記所外証明書 発行請求機設置場所	大牟田市役所	
備考		

国が実施した年度
包括的民間委託を実施した年度

1 従来の実施に要した経費

(単位:千円)

			平成18年度	平成19年度	平成20年度	平成21年度	平成22年度
人件費	常勤職員		24,439	23,068	30,820	29,794	0
	非常勤職員 (うち登記所外)		1,891 (0)	1,150 (254)	3,034 (2,045)	3,632 (2,039)	2,080 (2,080)
物件費			0	0	0	0	0
委託費等	委託費		0	10,581	6,204	4,839	8,551
	成功報酬等		0	0	0	0	0
	旅費その他		0	0	0	0	0
計(a)			26,330	34,799	40,058	38,265	10,631
参 考 値(b)	退職給付費用		3,795	5,158	3,455	3,883	0
	減価償却費		0	0	0	0	0
	間接部門費		1,189	1,127	1,127	1,189	0
(a)+(b)			31,314	41,084	44,640	43,337	10,631

2 従来の実施に要した人員

(単位:人)

	平成18年度	平成19年度	平成20年度	平成21年度	平成22年度
常勤職員	4.0	4.0	4.0	4.0	0.0
非常勤職員 (うち登記所外)	1.2 (0.0)	1.8 (1.2)	1.8 (1.2)	2.1 (1.2)	1.2 (1.2)
業務委託職員(民間)	0.0	3.0	2.0	2.0	4.7

3 従来の実施方法等(従来業務実施における取扱数量)

(1) 乙号事件数 次葉のとおり

(2) 郵送請求收受数

H23.1	H23.2	H23.3	H23.4	H23.5	H23.6	H23.7	H23.8	H23.9	H23.10	H23.11	H23.12	合計
95	79	88	87	125	100	95	112	88	88	95	99	1,151

(3) 印刷/複写/閲覧/付記の割合

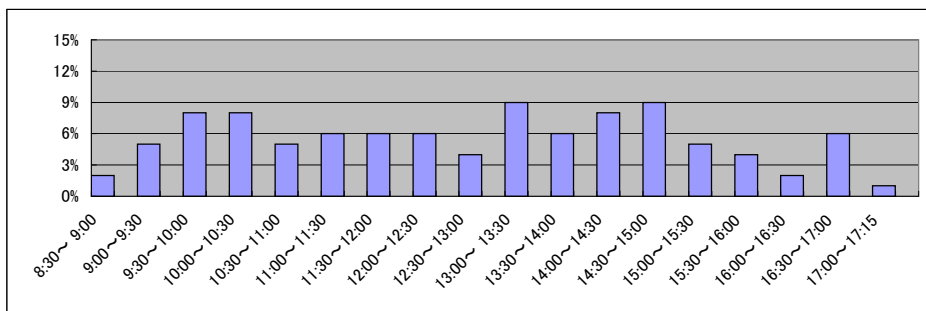
(4) 乙号事件数の曜日別動向

	印刷	複写	閲覧	付記
登記事項証明書	72%	28%		
要約書(閲覧)	100%		0%	
印鑑証明	100%			
地図等の写しの交付	100%	0%		
地図等の閲覧	100%		0%	
その他	0%	0%	0%	0%

月	火	水	木	金
16%	19%	22%	24%	19%

(5) 請求書枚数の時間別動向

8:30~9:00	9:00~9:30	9:30~10:00	10:00~10:30	10:30~11:00	11:00~11:30
	2%	5%	8%	8%	5%
11:30~12:00	12:00~12:30	12:30~13:00	13:00~13:30	13:30~14:00	14:00~14:30
6%	6%	4%	9%	6%	8%
14:30~15:00	15:00~15:30	15:30~16:00	16:00~16:30	16:30~17:00	17:00~17:15
9%	5%	4%	2%	6%	1%



局名	福岡法務局
庁名	八女支局
登記所外証明書 発行請求機設置場所	
備考	

国が実施した年度
包括的民間委託を実施した年度

1 従来の実施に要した経費

(単位:千円)

			平成18年度	平成19年度	平成20年度	平成21年度	平成22年度
人件費	常勤職員		12,198	11,737	14,683	13,969	0
		非常勤職員	0	892	1,954	1,977	0
		(うち登記所外)	(0)	(0)	(0)	(0)	(0)
	物件費		0	0	0	0	0
		委託費等	0	0	0	0	3,735
成功報酬等		0	0	0	0	0	
	旅費その他	0	0	0	0	0	
計(a)		12,198	12,629	16,637	15,946	3,735	
参 考 値(b)	退職給付費用	1,897	2,579	1,727	1,941	0	
	減価償却費	0	0	0	0	0	
(a)+(b)		14,658	15,771	18,927	18,481	3,735	

2 従来の実施に要した人員

(単位:人)

	平成18年度	平成19年度	平成20年度	平成21年度	平成22年度
常勤職員	2.0	2.0	2.0	2.0	0.0
非常勤職員	0.0	0.6	0.3	0.3	0.0
(うち登記所外)	(0.0)	(0.0)	(0.0)	(0.0)	(0.0)
業務委託職員(民間)	0.0	0.0	0.0	0.0	3.1

3 従来の実施方法等(従来業務実施における取扱数量)

(1) 乙号事件数 次葉のとおり

(2) 郵送請求收受数

H23.1	H23.2	H23.3	H23.4	H23.5	H23.6	H23.7	H23.8	H23.9	H23.10	H23.11	H23.12	合計
28	38	24	33	40	41	30	40	38	32	44	34	422

(3) 印刷/複写/閲覧/付記の割合

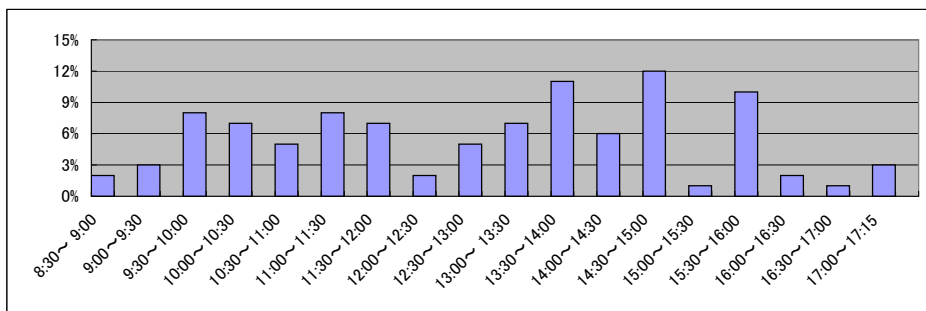
(4) 乙号事件数の曜日別動向

	印刷	複写	閲覧	付記
登記事項証明書	100%	0%		
要約書(閲覧)	100%		0%	
印鑑証明	100%			
地図等の写しの交付	100%	0%		
地図等の閲覧	0%		100%	
その他	0%	0%	0%	0%

月	火	水	木	金
15%	25%	24%	14%	22%

(5) 請求書枚数の時間別動向

8:30~9:00	9:00~9:30	9:30~10:00	10:00~10:30	10:30~11:00	11:00~11:30
	2%	3%	8%	7%	5%
11:30~12:00	12:00~12:30	12:30~13:00	13:00~13:30	13:30~14:00	14:00~14:30
7%	2%	5%	7%	11%	6%
14:30~15:00	15:00~15:30	15:30~16:00	16:00~16:30	16:30~17:00	17:00~17:15
12%	1%	10%	2%	1%	3%



局名	福岡法務局
庁名	西新出張所
登記所外証明書 発行請求機設置場所	
備考	

国が実施した年度
包括的民間委託を実施した年度

1 従来の実施に要した経費

(単位:千円)

			平成18年度	平成19年度	平成20年度	平成21年度	平成22年度
人件費	常勤職員		38,864	31,683	39,857	34,354	0
		非常勤職員	938	948	1,001	834	0
		(うち登記所外)	(0)	(0)	(0)	(0)	(0)
	物件費		0	0	0	0	0
		委託費等					
委託費		13,087	14,227	9,948	13,139	23,220	
	成功報酬等	0	0	0	0	0	
	旅費その他	0	0	0	0	0	
計(a)		52,889	46,858	50,806	48,327	23,220	
参 考 値(b)	退職給付費用		5,692	7,738	5,182	5,824	
	減価償却費		0	0	0	0	0
	間接部門費		1,784	1,784	1,690	1,784	
(a)+(b)		60,365	56,380	57,678	55,935	23,220	

2 従来の実施に要した人員

(単位:人)

	平成18年度	平成19年度	平成20年度	平成21年度	平成22年度
常勤職員	6.0	6.0	6.0	6.0	0.0
非常勤職員	0.6	0.6	0.6	0.9	0.0
(うち登記所外)	(0.0)	(0.0)	(0.0)	(0.0)	(0.0)
業務委託職員(民間)	2.0	3.0	3.6	3.6	9.0

3 従来の実施方法等(従来業務実施における取扱数量)

(1) 乙号事件数 次葉のとおり

(2) 郵送請求收受数

H23.1	H23.2	H23.3	H23.4	H23.5	H23.6	H23.7	H23.8	H23.9	H23.10	H23.11	H23.12	合計
147	151	110	199	150	130	145	135	132	138	151	135	1,723

(3) 印刷/複写/閲覧/付記の割合

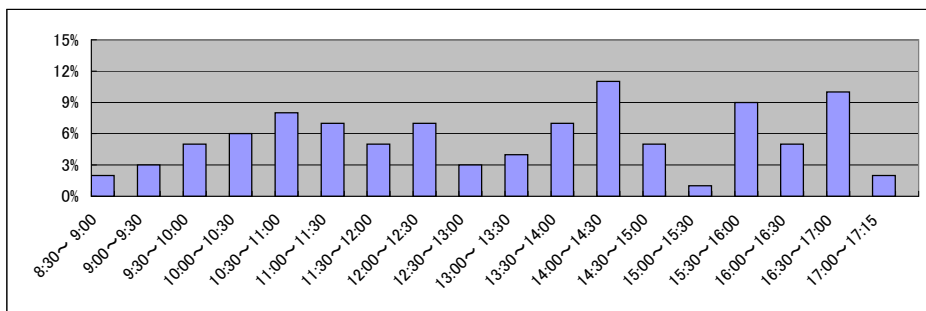
(4) 乙号事件数の曜日別動向

	印刷	複写	閲覧	付記
登記事項証明書	97%	3%		
要約書(閲覧)	99%		1%	
印鑑証明	100%			
地図等の写しの交付	98%	2%		
地図等の閲覧	0%		0%	
その他	100%	0%	0%	0%

月	火	水	木	金
21%	21%	18%	20%	20%

(5) 請求書枚数の時間別動向

8:30~9:00	9:00~9:30	9:30~10:00	10:00~10:30	10:30~11:00	11:00~11:30
	2%	3%	5%	6%	7%
11:30~12:00	12:00~12:30	12:30~13:00	13:00~13:30	13:30~14:00	14:00~14:30
5%	7%	3%	4%	7%	11%
14:30~15:00	15:00~15:30	15:30~16:00	16:00~16:30	16:30~17:00	17:00~17:15
5%	1%	9%	5%	10%	2%



局名	福岡法務局
庁名	箱崎出張所
登記所外証明書 発行請求機設置場所	
備考	

国が実施した年度
包括的民間委託を実施した年度

1 従来の実施に要した経費

(単位:千円)

			平成18年度	平成19年度	平成20年度	平成21年度	平成22年度
人件費	常勤職員		15,712	15,110	14,112	14,204	0
		非常勤職員	0	892	2,333	2,258	0
		(うち登記所外)	(0)	(0)	(0)	(0)	(0)
	物件費		0	0	0	0	0
		委託費等	5,078	0	0		9,012
成功報酬等		0	0	0	0	0	
	旅費その他	0	0	0	0	0	
計(a)		20,790	16,002	16,445	16,462	9,012	
参 考 値(b)	退職給付費用		1,897	2,579	1,727	1,941	0
	減価償却費		0	0	0	0	0
(a)+(b)		23,250	19,144	18,735	18,997	9,012	

2 従来の実施に要した人員

(単位:人)

	平成18年度	平成19年度	平成20年度	平成21年度	平成22年度
常勤職員	2.0	2.0	2.0	2.0	0.0
非常勤職員	0.0	0.6	0.8	0.8	0.0
(うち登記所外)	(0.0)	(0.0)	(0.0)	(0.0)	(0.0)
業務委託職員(民間)	1.0	0.0	0.0	0.0	3.8

3 従来の実施方法等(従来業務実施における取扱数量)

(1) 乙号事件数 次葉のとおり

(2) 郵送請求收受数

H23.1	H23.2	H23.3	H23.4	H23.5	H23.6	H23.7	H23.8	H23.9	H23.10	H23.11	H23.12	合計
72	70	99	97	104	58	35	62	65	55	56	58	831

(3) 印刷/複写/閲覧/付記の割合

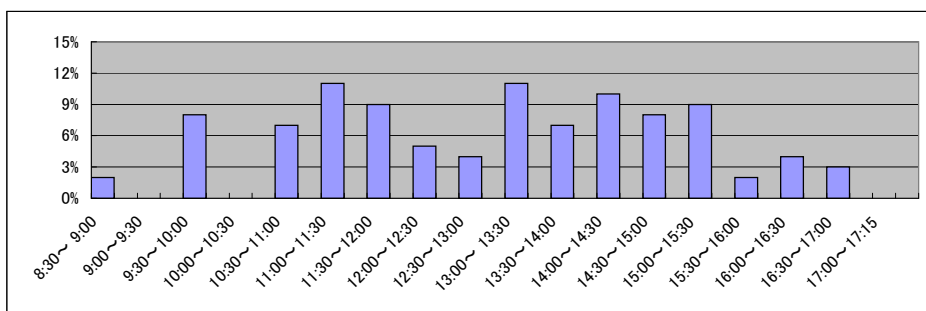
(4) 乙号事件数の曜日別動向

	印刷	複写	閲覧	付記
登記事項証明書	100%	0%		
要約書(閲覧)	97%		3%	
印鑑証明	100%			
地図等の写しの交付	100%	0%		
地図等の閲覧	0%		0%	
その他	0%	0%	0%	0%

月	火	水	木	金
17%	19%	19%	15%	30%

(5) 請求書枚数の時間別動向

8:30~9:00	9:00~9:30	9:30~10:00	10:00~10:30	10:30~11:00	11:00~11:30
	2%	0%	8%	0%	7%
11:30~12:00	12:00~12:30	12:30~13:00	13:00~13:30	13:30~14:00	14:00~14:30
9%	5%	4%	11%	7%	10%
14:30~15:00	15:00~15:30	15:30~16:00	16:00~16:30	16:30~17:00	17:00~17:15
8%	9%	2%	4%	3%	0%



局名	福岡法務局
庁名	朝倉支局
登記所外証明書 発行請求機設置場所	
備考	

国が実施した年度
包括的民間委託を実施した年度

1 従来の実施に要した経費

(単位:千円)

			平成18年度	平成19年度	平成20年度	平成21年度	平成22年度
人件費	常勤職員		-	2,556	6,601	8,461	8,416
		非常勤職員	-	0	2,007	1,369	1,365
		(うち登記所外)	-	(0)	(0)	(0)	(0)
	物件費		-	0	0	0	0
		委託費等		-	0	0	0
旅費その他			-	0	0	0	
計(a)		-	2,556	8,608	9,830	9,781	
参 考 値(b)	退職給付費用		-	1,289	863	970	847
	減価償却費		-	0	0	0	0
(a)+(b)		-	4,142	9,768	11,097	10,925	

2 従来の実施に要した人員

(単位:人)

	平成18年度	平成19年度	平成20年度	平成21年度	平成22年度
常勤職員	-	1.0	1.0	1.0	1.0
非常勤職員	-	0.0	0.8	0.8	0.8
(うち登記所外)	-	(0.0)	(0.0)	(0.0)	(0.0)
業務委託職員(民間)	-	0.0	0.0	0.0	0.0

3 従来の実施方法等(従来業務実施における取扱数量)

(1) 乙号事件数 次葉のとおり

(2) 郵送請求收受数

H23.1	H23.2	H23.3	H23.4	H23.5	H23.6	H23.7	H23.8	H23.9	H23.10	H23.11	H23.12	合計
38	32	19	28	32	40	39	23	17	22	33	24	347

(3) 印刷/複写/閲覧/付記の割合

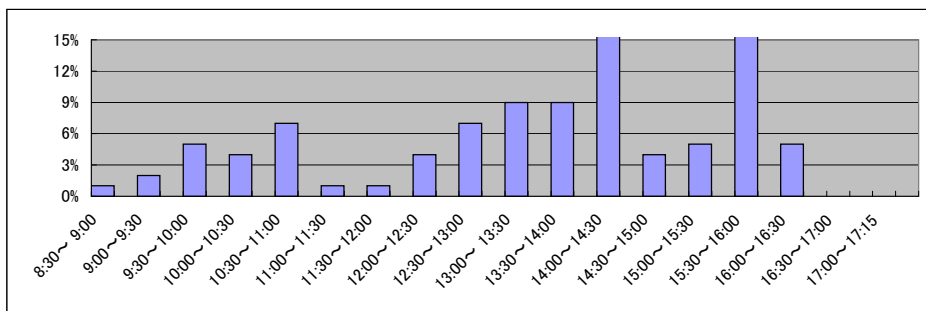
(4) 乙号事件数の曜日別動向

	印刷	複写	閲覧	付記
登記事項証明書	97%	3%		
要約書(閲覧)	100%		0%	
印鑑証明	100%			
地図等の写しの交付	43%	57%		
地図等の閲覧	100%		0%	
その他	0%	0%	0%	0%

月	火	水	木	金
19%	21%	22%	19%	19%

(5) 請求書枚数の時間別動向

8:30~9:00	9:00~9:30	9:30~10:00	10:00~10:30	10:30~11:00	11:00~11:30
1%	2%	5%	4%	7%	1%
11:30~12:00	12:00~12:30	12:30~13:00	13:00~13:30	13:30~14:00	14:00~14:30
1%	4%	7%	9%	9%	19%
14:30~15:00	15:00~15:30	15:30~16:00	16:00~16:30	16:30~17:00	17:00~17:15
4%	5%	17%	5%	0%	0%



局名	福岡法務局
庁名	粕屋出張所
登記所外証明書 発行請求機設置場所	
備考	

国が実施した年度
包括的民間委託を実施した年度

1 従来の実施に要した経費

(単位:千円)

			平成18年度	平成19年度	平成20年度	平成21年度	平成22年度
人件費	常勤職員		-	3,971	6,299	3,096	6,901
		非常勤職員	-	948	989	999	1,007
		(うち登記所外)	-	(0)	(0)	(0)	(0)
	物件費		-	0	0	0	0
		委託費等		-	0	0	0
旅費その他			-	0	0	0	
計(a)		-	4,919	7,288	4,095	7,908	
参 考 値(b)	退職給付費用		-	1,289	863	970	847
	減価償却費		-	0	0	0	0
	間接部門費		-	297	297	297	297
(a)+(b)			-	6,505	8,448	5,362	9,052

2 従来の実施に要した人員

(単位:人)

	平成18年度	平成19年度	平成20年度	平成21年度	平成22年度
常勤職員	-	1.0	1.0	1.0	1.0
非常勤職員	-	0.6	0.6	0.6	0.6
(うち登記所外)	-	(0.0)	(0.0)	(0.0)	(0.0)
業務委託職員(民間)	-	0.0	0.0	0.0	0.0

3 従来の実施方法等(従来業務実施における取扱数量)

(1) 乙号事件数 次葉のとおり

(2) 郵送請求收受数

H23.1	H23.2	H23.3	H23.4	H23.5	H23.6	H23.7	H23.8	H23.9	H23.10	H23.11	H23.12	合計
40	45	31	47	35	48	48	44	48	50	43	39	518

(3) 印刷/複写/閲覧/付記の割合

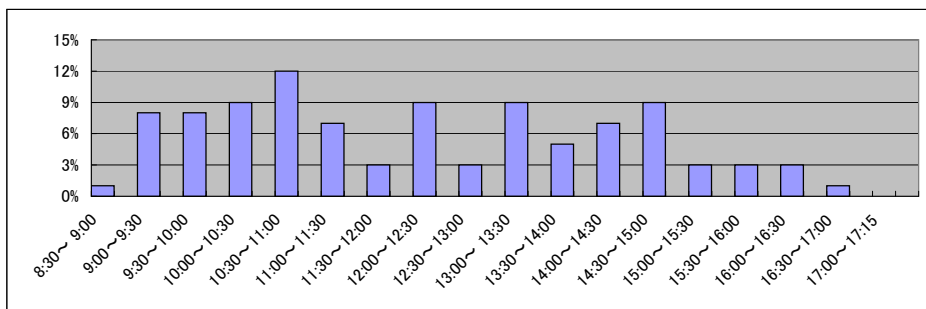
(4) 乙号事件数の曜日別動向

	印刷	複写	閲覧	付記
登記事項証明書	99%	1%		
要約書(閲覧)	100%		0%	
印鑑証明	100%			
地図等の写しの交付	100%	0%		
地図等の閲覧	0%		0%	
その他	0%	0%	0%	0%

月	火	水	木	金
20%	23%	17%	21%	19%

(5) 請求書枚数の時間別動向

8:30~9:00	9:00~9:30	9:30~10:00	10:00~10:30	10:30~11:00	11:00~11:30
1%	8%	8%	9%	12%	7%
11:30~12:00	12:00~12:30	12:30~13:00	13:00~13:30	13:30~14:00	14:00~14:30
3%	9%	3%	9%	5%	7%
14:30~15:00	15:00~15:30	15:30~16:00	16:00~16:30	16:30~17:00	17:00~17:15
9%	3%	3%	3%	1%	0%



局名	佐賀地方税務局全体	登記所外証明書 発行請求機設置庁		
----	-----------	---------------------	--	--

国が実施した年度
包括的民間委託を実施した年度

1 従来の実施に要した経費(単位:千円)

平成19年度民間委託実施庁: なし

		平成18年度	平成19年度	平成20年度	平成21年度	平成22年度
人件費	常勤職員	-	-	-	-	-
	非常勤職員 (うち登記所外)	-	-	-	-	-
	委託費等	-	-	-	-	-
計	-	-	-	-	-	-

平成20年度民間委託実施庁: なし

		平成18年度	平成19年度	平成20年度	平成21年度	平成22年度
人件費	常勤職員	-	-	-	-	-
	非常勤職員 (うち登記所外)	-	-	-	-	-
	委託費等	-	-	-	-	-
計	-	-	-	-	-	-

平成21年度民間委託実施庁: なし

		平成18年度	平成19年度	平成20年度	平成21年度	平成22年度
人件費	常勤職員	-	-	-	-	-
	非常勤職員 (うち登記所外)	-	-	-	-	-
	委託費等	-	-	-	-	-
計	-	-	-	-	-	-

平成22年度民間委託実施庁: 本局・鳥栖・武雄・伊万里・唐津

		平成18年度	平成19年度	平成20年度	平成21年度	平成22年度
人件費	常勤職員	51,486	51,137	52,704	55,806	0
	非常勤職員 (うち登記所外)	4,248	4,240	6,820	2,767	0
	委託費等	(0)	(0)	(0)	(0)	(0)
計	11,070	11,949	9,856	7,839	52,631	
計	66,804	67,326	69,380	66,412	52,631	

平成23年度民間委託実施庁(新規分): なし

		平成18年度	平成19年度	平成20年度	平成21年度	平成22年度
人件費	常勤職員	-	-	-	-	-
	非常勤職員 (うち登記所外)	-	-	-	-	-
	委託費等	-	-	-	-	-
計	-	-	-	-	-	

2 従来の実施に要した人員(単位:人)

平成19年度民間委託実施庁: なし

		平成18年度	平成19年度	平成20年度	平成21年度	平成22年度
常勤職員	-	-	-	-	-	-
非常勤職員 (うち登記所外)	-	-	-	-	-	-
業務委託職員(民間)	-	-	-	-	-	-

平成20年度民間委託実施庁: なし

		平成18年度	平成19年度	平成20年度	平成21年度	平成22年度
常勤職員	-	-	-	-	-	-
非常勤職員 (うち登記所外)	-	-	-	-	-	-
業務委託職員(民間)	-	-	-	-	-	-

平成21年度民間委託実施庁: なし

		平成18年度	平成19年度	平成20年度	平成21年度	平成22年度
常勤職員	-	-	-	-	-	-
非常勤職員 (うち登記所外)	-	-	-	-	-	-
業務委託職員(民間)	-	-	-	-	-	-

平成22年度民間委託実施庁: 本局・武雄支局・伊万里支局・唐津支局・鳥栖出張所

		平成18年度	平成19年度	平成20年度	平成21年度	平成22年度
常勤職員	9.0	9.0	9.0	9.0	0.0	
非常勤職員 (うち登記所外)	3.4	3.0	4.2	1.9	0.0	
業務委託職員(民間)	(0.0)	(0.0)	(0.0)	(0.0)	(0.0)	
計	3.0	2.6	4.0	4.0	16.0	

平成23年度民間委託実施庁(新規分): なし

		平成18年度	平成19年度	平成20年度	平成21年度	平成22年度
常勤職員	-	-	-	-	-	-
非常勤職員 (うち登記所外)	-	-	-	-	-	-
業務委託職員(民間)	-	-	-	-	-	-

局名	佐賀地方務局
庁名	本局
登記所外証明書 発行請求機設置場所	
備考	

国が実施した年度
包括的民間委託を実施した年度

1 従来の実施に要した経費

(単位:千円)

			平成18年度	平成19年度	平成20年度	平成21年度	平成22年度
人件費	常勤職員		20,284	18,198	19,107	19,737	0
		非常勤職員	2,509	2,517	3,484	1,903	0
		(うち登記所外)	(0)	(0)	(0)	(0)	(0)
	物件費		0	0	0	0	0
		委託費等					
委託費		11,070	11,949	9,856	7,839	23,679	
	成功報酬等	0	0	0	0	0	
	旅費その他	0	0	0	0	0	
計(a)		33,863	32,664	32,447	29,479	23,679	
参	退職給付費用	2,846	3,869	2,591	2,912	0	
考	減価償却費	0	0	0	0	0	
値(b)	間接部門費	2,175	2,175	2,175	2,271	0	
(a)+(b)		38,884	38,708	37,213	34,662	23,679	

2 従来の実施に要した人員

(単位:人)

	平成18年度	平成19年度	平成20年度	平成21年度	平成22年度
常勤職員	3.0	3.0	3.0	3.0	0.0
非常勤職員	1.8	1.8	1.8	1.3	0.0
(うち登記所外)	(0.0)	(0.0)	(0.0)	(0.0)	(0.0)
業務委託職員(民間)	3.0	2.6	4.0	4.0	5.5

3 従来の実施方法等(従来業務実施における取扱数量)

(1) 乙号事件数 次葉のとおり

(2) 郵送請求收受数

H23.1	H23.2	H23.3	H23.4	H23.5	H23.6	H23.7	H23.8	H23.9	H23.10	H23.11	H23.12	合計
94	86	77	64	76	116	70	99	74	85	94	89	1,024

(3) 印刷/複写/閲覧/付記の割合

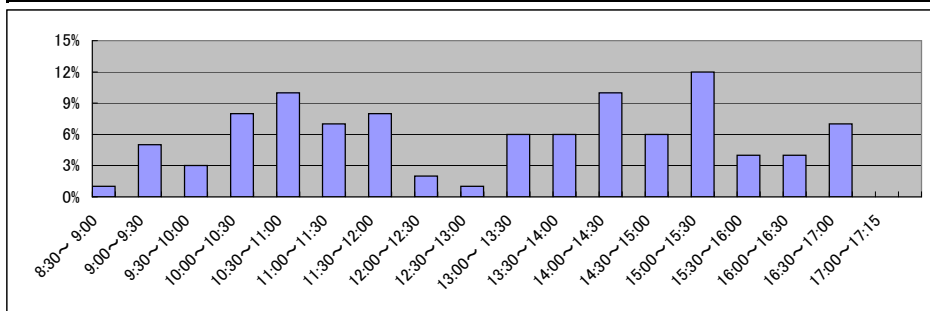
(4) 乙号事件数の曜日別動向

	印刷	複写	閲覧	付記
登記事項証明書	99%	1%		
要約書(閲覧)	99%		1%	
印鑑証明	100%			
地図等の写しの交付	99%	1%		
地図等の閲覧	61%		39%	
その他	0%	0%	0%	0%

月	火	水	木	金
23%	17%	22%	19%	19%

(5) 請求書枚数の時間別動向

8:30~9:00	9:00~9:30	9:30~10:00	10:00~10:30	10:30~11:00	11:00~11:30
1%	5%	3%	8%	10%	7%
11:30~12:00	12:00~12:30	12:30~13:00	13:00~13:30	13:30~14:00	14:00~14:30
8%	2%	1%	6%	6%	10%
14:30~15:00	15:00~15:30	15:30~16:00	16:00~16:30	16:30~17:00	17:00~17:15
6%	12%	4%	4%	7%	0%



局名	佐賀地方法務局
庁名	鳥栖出張所
登記所外証明書 発行請求機設置場所	
備考	

国が実施した年度
包括的民間委託を実施した年度

1 従来の実施に要した経費

(単位:千円)

			平成18年度	平成19年度	平成20年度	平成21年度	平成22年度
人件費	常勤職員		7,164	7,354	5,660	5,767	0
		非常勤職員	915	843	880	863	0
		(うち登記所外)	(0)	(0)	(0)	(0)	(0)
	物件費		0	0	0	0	0
		委託費等	0	0	0	0	6,626
成功報酬等		0	0	0	0	0	
	旅費その他	0	0	0	0	0	
計(a)		8,079	8,197	6,540	6,630	6,626	
参 考 値(b)	退職給付費用	948	1,289	863	970	0	
	減価償却費	0	0	0	0	0	
(a)+(b)		9,752	10,211	8,128	8,357	6,626	

2 従来の実施に要した人員

(単位:人)

	平成18年度	平成19年度	平成20年度	平成21年度	平成22年度
常勤職員	1.0	1.0	1.0	1.0	0.0
非常勤職員	1.0	0.6	0.6	0.6	0.0
(うち登記所外)	(0.0)	(0.0)	(0.0)	(0.0)	(0.0)
業務委託職員(民間)	0.0	0.0	0.0	0.0	2.6

3 従来の実施方法等(従来業務実施における取扱数量)

(1) 乙号事件数 次葉のとおり

(2) 郵送請求收受数

H23.1	H23.2	H23.3	H23.4	H23.5	H23.6	H23.7	H23.8	H23.9	H23.10	H23.11	H23.12	合計
38	39	42	49	46	40	44	41	42	36	29	20	466

(3) 印刷/複写/閲覧/付記の割合

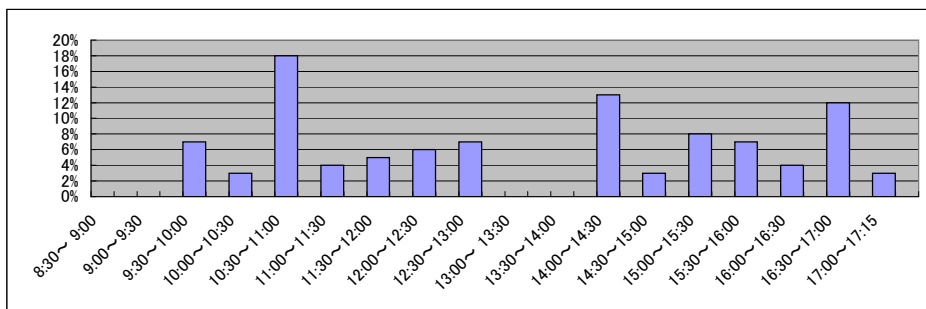
(4) 乙号事件数の曜日別動向

	印刷	複写	閲覧	付記
登記事項証明書	99%	1%		
要約書(閲覧)	99%		1%	
印鑑証明	100%			
地図等の写しの交付	99%	1%		
地図等の閲覧	100%		0%	
その他	0%	0%	0%	0%

月	火	水	木	金
20%	28%	13%	13%	26%

(5) 請求書枚数の時間別動向

8:30~9:00	9:00~9:30	9:30~10:00	10:00~10:30	10:30~11:00	11:00~11:30
0%	0%	7%	3%	18%	4%
11:30~12:00	12:00~12:30	12:30~13:00	13:00~13:30	13:30~14:00	14:00~14:30
5%	6%	7%	0%	0%	13%
14:30~15:00	15:00~15:30	15:30~16:00	16:00~16:30	16:30~17:00	17:00~17:15
3%	8%	7%	4%	12%	3%



局名	佐賀地方務局
庁名	武雄支局
登記所外証明書 発行請求機設置場所	
備考	

国が実施した年度
包括的民間委託を実施した年度

1 従来の実施に要した経費

(単位:千円)

		平成18年度	平成19年度	平成20年度	平成21年度	平成22年度
計(a)	人件費					
	常勤職員	8,238	10,228	10,814	12,701	0
	非常勤職員	0	0	780	0	0
	(うち登記所外)	(0)	(0)	(0)	(0)	(0)
	物件費	0	0	0	0	0
委託費等	委託費	0	0	0	0	8,434
	成功報酬等	0	0	0	0	0
	旅費その他	0	0	0	0	0
計(a)	8,238	10,228	11,594	12,701	8,434	
参考値(b)	退職給付費用	1,897	2,579	1,727	1,941	0
	減価償却費	0	0	0	0	0
	間接部門費	1,450	1,450	1,450	1,514	0
(a)+(b)		11,585	14,257	14,771	16,156	8,434

2 従来の実施に要した人員

(単位:人)

	平成18年度	平成19年度	平成20年度	平成21年度	平成22年度
常勤職員	2.0	2.0	2.0	2.0	0.0
非常勤職員	0.0	0.0	0.6	0.0	0.0
(うち登記所外)	(0.0)	(0.0)	(0.0)	(0.0)	(0.0)
業務委託職員(民間)	0.0	0.0	0.0	0.0	2.8

3 従来の実施方法等(従来業務実施における取扱数量)

(1) 乙号事件数 次葉のとおり

(2) 郵送請求收受数

H23.1	H23.2	H23.3	H23.4	H23.5	H23.6	H23.7	H23.8	H23.9	H23.10	H23.11	H23.12	合計
47	31	30	44	41	47	38	52	26	48	29	21	454

(3) 印刷/複写/閲覧/付記の割合

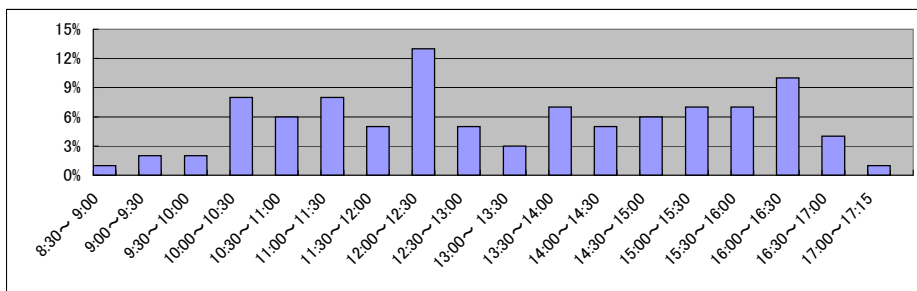
(4) 乙号事件数の曜日別動向

	印刷	複写	閲覧	付記
登記事項証明書	98%	2%		
要約書(閲覧)	100%		0%	
印鑑証明	100%			
地図等の写しの交付	91%	9%		
地図等の閲覧	92%		8%	
その他	0%	0%	0%	0%

月	火	水	木	金
31%	26%	11%	20%	12%

(5) 請求書枚数の時間別動向

8:30~9:00	9:00~9:30	9:30~10:00	10:00~10:30	10:30~11:00	11:00~11:30
	1%	2%	2%	8%	6%
11:30~12:00	5%	13%	5%	3%	7%
14:30~15:00	6%	7%	7%	10%	4%
					1%



局名	佐賀地方務局
庁名	伊万里支局
登記所外証明書 発行請求機設置場所	
備考	

国が実施した年度
包括的民間委託を実施した年度

1 従来の実施に要した経費

(単位:千円)

			平成18年度	平成19年度	平成20年度	平成21年度	平成22年度
人件費	常勤職員		5,187	3,631	5,063	3,990	0
		非常勤職員	824	880	850	0	0
		(うち登記所外)	(0)	(0)	(0)	(0)	(0)
	物件費		0	0	0	0	0
		委託費等	0	0	0	0	6,817
成功報酬等		0	0	0	0	0	
	旅費その他	0	0	0	0	0	
計(a)		6,011	4,511	5,913	3,990	6,817	
参 考 値(b)	退職給付費用		948	1,289	863	970	0
	減価償却費		0	0	0	0	0
	間接部門費		725	725	725	757	0
(a)+(b)			7,684	6,525	7,501	5,717	6,817

2 従来の実施に要した人員

(単位:人)

	平成18年度	平成19年度	平成20年度	平成21年度	平成22年度
常勤職員	1.0	1.0	1.0	1.0	0.0
非常勤職員	0.6	0.6	0.6	0.0	0.0
(うち登記所外)	(0.0)	(0.0)	(0.0)	(0.0)	(0.0)
業務委託職員(民間)	0.0	0.0	0.0	0.0	2.5

3 従来の実施方法等(従来業務実施における取扱数量)

(1) 乙号事件数 次葉のとおり

(2) 郵送請求收受数

H23.1	H23.2	H23.3	H23.4	H23.5	H23.6	H23.7	H23.8	H23.9	H23.10	H23.11	H23.12	合計
5	2	6	16	3	2	5	2	1	1	1	0	44

(3) 印刷/複写/閲覧/付記の割合

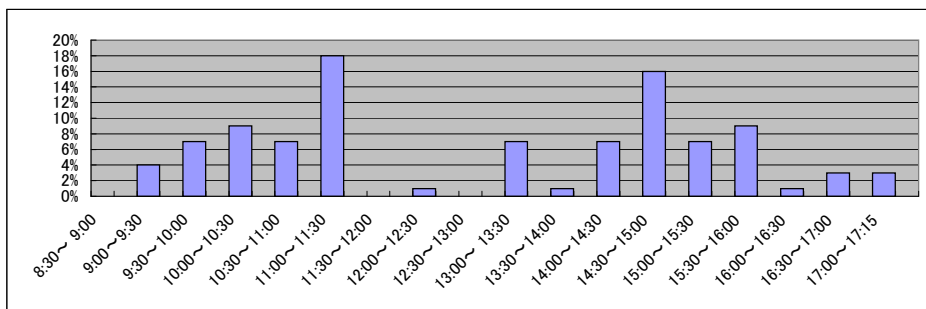
(4) 乙号事件数の曜日別動向

	印刷	複写	閲覧	付記
登記事項証明書	98%	2%		
要約書(閲覧)	99%		1%	
印鑑証明	100%			
地図等の写しの交付	100%	0%		
地図等の閲覧	50%		50%	
その他	0%	0%	0%	0%

月	火	水	木	金
36%	10%	30%	11%	13%

(5) 請求書枚数の時間別動向

8:30~9:00	9:00~9:30	9:30~10:00	10:00~10:30	10:30~11:00	11:00~11:30
0%	4%	7%	9%	7%	18%
11:30~12:00	12:00~12:30	12:30~13:00	13:00~13:30	13:30~14:00	14:00~14:30
0%	1%	0%	7%	1%	7%
14:30~15:00	15:00~15:30	15:30~16:00	16:00~16:30	16:30~17:00	17:00~17:15
16%	7%	9%	1%	3%	3%



局名	佐賀地方務局
庁名	唐津支局
登記所外証明書 発行請求機設置場所	
備考	

国が実施した年度
包括的民間委託を実施した年度

1 従来の実施に要した経費

(単位:千円)

			平成18年度	平成19年度	平成20年度	平成21年度	平成22年度
人件費	常勤職員		10,613	11,726	12,060	13,608	0
		非常勤職員	0	0	826	0	0
		(うち登記所外)	(0)	(0)	(0)	(0)	(0)
	物件費		0	0	0	0	0
		委託費等	0	0	0	0	7,075
成功報酬等		0	0	0	0	0	
	旅費その他	0	0	0	0	0	
計(a)		10,613	11,726	12,886	13,608	7,075	
参	退職給付費用	1,897	2,579	1,727	970	0	
考	減価償却費	0	0	0	0	0	
値(b)	間接部門費	1,450	1,450	1,450	1,514	0	
(a)+(b)		13,960	15,755	16,063	16,092	7,075	

2 従来の実施に要した人員

(単位:人)

	平成18年度	平成19年度	平成20年度	平成21年度	平成22年度
常勤職員	2.0	2.0	2.0	2.0	0.0
非常勤職員	0.0	0.0	0.6	0.0	0.0
(うち登記所外)	(0.0)	(0.0)	(0.0)	(0.0)	(0.0)
業務委託職員(民間)	0.0	0.0	0.0	0.0	2.6

3 従来の実施方法等(従来業務実施における取扱数量)

(1) 乙号事件数 次葉のとおり

(2) 郵送請求收受数

H23.1	H23.2	H23.3	H23.4	H23.5	H23.6	H23.7	H23.8	H23.9	H23.10	H23.11	H23.12	合計
20	28	20	15	15	16	23	21	18	22	10	9	217

(3) 印刷/複写/閲覧/付記の割合

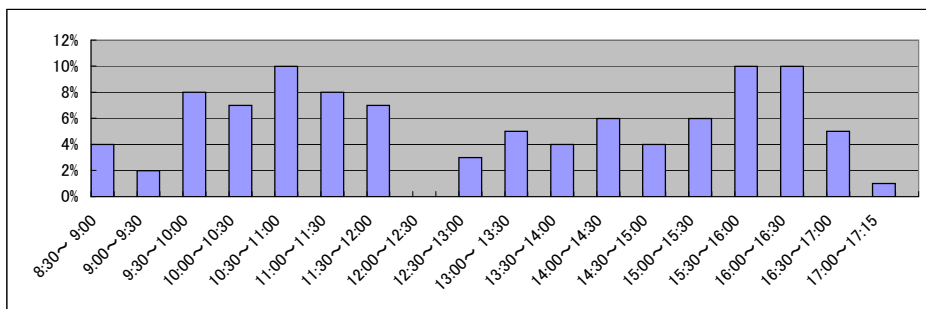
(4) 乙号事件数の曜日別動向

	印刷	複写	閲覧	付記
登記事項証明書	96%	4%		
要約書(閲覧)	100%		0%	
印鑑証明	100%			
地図等の写しの交付	100%	0%		
地図等の閲覧	92%		8%	
その他	0%	0%	0%	0%

月	火	水	木	金
15%	28%	18%	20%	19%

(5) 請求書枚数の時間別動向

8:30~9:00	9:00~9:30	9:30~10:00	10:00~10:30	10:30~11:00	11:00~11:30
4%	2%	8%	7%	10%	8%
11:30~12:00	12:00~12:30	12:30~13:00	13:00~13:30	13:30~14:00	14:00~14:30
7%	0%	3%	5%	4%	6%
14:30~15:00	15:00~15:30	15:30~16:00	16:00~16:30	16:30~17:00	17:00~17:15
4%	6%	10%	10%	5%	1%



局名	長崎地方税務局全体	登記所外証明書 発行請求機設置庁	諫早支局	
----	-----------	---------------------	------	--

国が実施した年度
包括的民間委託を実施した年度

1 従来の実施に要した経費(単位:千円)

平成19年度民間委託実施庁: なし

			平成18年度	平成19年度	平成20年度	平成21年度	平成22年度
計	人件費	常勤職員	-	-	-	-	-
		非常勤職員 (うち登記所外)	-	-	-	-	-
	委託費等	委託費	-	-	-	-	-
	計		-	-	-	-	-

平成20年度民間委託実施庁: なし

			平成18年度	平成19年度	平成20年度	平成21年度	平成22年度
計	人件費	常勤職員	-	-	-	-	-
		非常勤職員 (うち登記所外)	-	-	-	-	-
	委託費等	委託費	-	-	-	-	-
	計		-	-	-	-	-

平成21年度民間委託実施庁: なし

			平成18年度	平成19年度	平成20年度	平成21年度	平成22年度
計	人件費	常勤職員	-	-	-	-	-
		非常勤職員 (うち登記所外)	-	-	-	-	-
	委託費等	委託費	-	-	-	-	-
	計		-	-	-	-	-

平成22年度民間委託実施庁: 本局・諫早・島原・五島

			平成18年度	平成19年度	平成20年度	平成21年度	平成22年度
計	人件費	常勤職員	40,229	49,909	53,126	57,382	0
		非常勤職員 (うち登記所外)	5,801 (2,225)	4,986 (2,157)	8,538 (2,047)	5,360 (1,617)	1,732 (1,732)
	委託費等	委託費	15,777	21,170	14,293	9,699	37,100
	計		61,807	76,065	75,957	72,441	38,832

平成23年度民間委託実施庁(新規分): 佐世保・平戸・杵岐・対馬

			平成18年度	平成19年度	平成20年度	平成21年度	平成22年度
計	人件費	常勤職員	-	31,153	34,266	33,270	32,871
		非常勤職員 (うち登記所外)	-	943 (0)	2,063 (0)	1,982 (0)	2,207 (0)
	委託費等	委託費	-	10,775	7,722	5,945	5,225
	計		-	42,871	44,051	41,197	40,303

2 従来の実施に要した人員(単位:人)

平成19年度民間委託実施庁: なし

		平成18年度	平成19年度	平成20年度	平成21年度	平成22年度
常勤職員		-	-	-	-	-
非常勤職員 (うち登記所外)		-	-	-	-	-
業務委託職員(民間)		-	-	-	-	-

平成20年度民間委託実施庁: なし

		平成18年度	平成19年度	平成20年度	平成21年度	平成22年度
常勤職員		-	-	-	-	-
非常勤職員 (うち登記所外)		-	-	-	-	-
業務委託職員(民間)		-	-	-	-	-

平成21年度民間委託実施庁: なし

		平成18年度	平成19年度	平成20年度	平成21年度	平成22年度
常勤職員		-	-	-	-	-
非常勤職員 (うち登記所外)		-	-	-	-	-
業務委託職員(民間)		-	-	-	-	-

平成22年度民間委託実施庁: 本局・諫早・島原・五島

		平成18年度	平成19年度	平成20年度	平成21年度	平成22年度
常勤職員		8.0	8.0	8.0	8.0	0.0
非常勤職員 (うち登記所外)		4.1 (1.6)	2.7 (0.9)	3.3 (0.9)	3.1 (0.9)	0.9 (0.9)
業務委託職員(民間)		4.0	5.6	6.0	6.0	16.7

平成23年度民間委託実施庁(新規分): 佐世保・平戸・杵岐・対馬

		平成18年度	平成19年度	平成20年度	平成21年度	平成22年度
常勤職員		-	5.0	5.0	5.0	5.0
非常勤職員 (うち登記所外)		-	0.6 (0.0)	1.2 (0.0)	1.2 (0.0)	1.2 (0.0)
業務委託職員(民間)		-	2.6	2.6	2.6	2.6

局名	長崎地方務局
庁名	本局
登記所外証明書 発行請求機設置場所	
備考	

国が実施した年度
包括的民間委託を実施した年度

1 従来の実施に要した経費

(単位:千円)

			平成18年度	平成19年度	平成20年度	平成21年度	平成22年度
人件費	常勤職員		22,049	27,229	29,123	31,208	0
		非常勤職員	1,788	943	2,333	1,407	0
		(うち登記所外)	(0)	(0)	(0)	(0)	(0)
	物件費		0	0	0	0	0
		委託費等	15,777	13,396	9,524	6,336	18,364
成功報酬等		0	0	0	0	0	
	旅費その他	0	0	0	0	0	
計(a)		39,614	41,568	40,980	38,951	18,364	
参 考 値(b)	退職給付費用	3,795	5,158	3,455	3,883	0	
	減価償却費	0	0	0	0	0	
	間接部門費	1,917	1,917	1,917	2,280	0	
(a)+(b)		45,326	48,643	46,352	45,114	18,364	

2 従来の実施に要した人員

(単位:人)

	平成18年度	平成19年度	平成20年度	平成21年度	平成22年度
常勤職員	4.0	4.0	4.0	4.0	0.0
非常勤職員	1.3	0.6	0.8	0.7	0.0
(うち登記所外)	(0.0)	(0.0)	(0.0)	(0.0)	(0.0)
業務委託職員(民間)	4.0	3.6	4.0	4.0	7.0

3 従来の実施方法等(従来業務実施における取扱数量)

(1) 乙号事件数 次葉のとおり

(2) 郵送請求收受数

H23.1	H23.2	H23.3	H23.4	H23.5	H23.6	H23.7	H23.8	H23.9	H23.10	H23.11	H23.12	合計
142	172	137	188	154	155	140	150	120	135	149	130	1,772

(3) 印刷/複写/閲覧/付記の割合

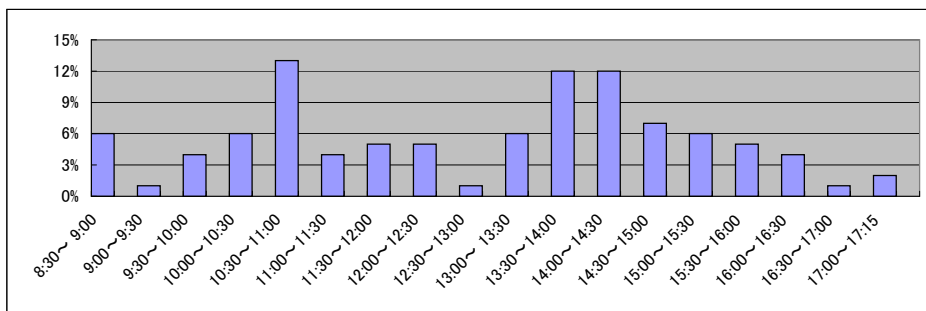
(4) 乙号事件数の曜日別動向

	印刷	複写	閲覧	付記
登記事項証明書	96%	4%		
要約書(閲覧)	97%		3%	
印鑑証明	100%			
地図等の写しの交付	98%	2%		
地図等の閲覧	88%		12%	
その他	0%	0%	0%	0%

月	火	水	木	金
16%	33%	15%	17%	19%

(5) 請求書枚数の時間別動向

8:30~9:00	9:00~9:30	9:30~10:00	10:00~10:30	10:30~11:00	11:00~11:30
6%	1%	4%	6%	13%	4%
11:30~12:00	12:00~12:30	12:30~13:00	13:00~13:30	13:30~14:00	14:00~14:30
5%	5%	1%	6%	12%	12%
14:30~15:00	15:00~15:30	15:30~16:00	16:00~16:30	16:30~17:00	17:00~17:15
7%	6%	5%	4%	1%	2%



局名	長崎地方務局	
庁名	諫早支局	
登記所外証明書 発行請求機設置場所	大村市役所	
備考		

国が実施した年度
包括的民間委託を実施した年度

1 従来の実施に要した経費

(単位:千円)

			平成18年度	平成19年度	平成20年度	平成21年度	平成22年度
計(a)	人件費	常勤職員	10,482	13,899	12,346	13,790	0
		非常勤職員	3,119	3,100	2,964	2,534	1,732
		(うち登記所外)	(2,225)	(2,157)	(2,047)	(1,617)	(1,732)
	物件費	0	0	0	0	0	
	委託費等	委託費	0	7,774	4,769	3,363	9,757
	成功報酬等	0	0	0	0	0	
	旅費その他	0	0	0	0	0	
計(a)			13,601	24,773	20,079	19,687	11,489
参	退職給付費用		1,897	2,579	1,727	1,941	0
考	減価償却費		0	0	0	0	0
値(b)	間接部門費		958	958	958	1,140	0
(a)+(b)			16,456	28,310	22,764	22,768	11,489

2 従来の実施に要した人員

(単位:人)

	平成18年度	平成19年度	平成20年度	平成21年度	平成22年度
常勤職員	2.0	2.0	2.0	2.0	0.0
非常勤職員	2.2	1.5	1.5	1.5	0.9
(うち登記所外)	(1.6)	(0.9)	(0.9)	(0.9)	(0.9)
業務委託職員(民間)	0.0	2.0	2.0	2.0	4.0

3 従来の実施方法等(従来業務実施における取扱数量)

(1) 乙号事件数 次葉のとおり

(2) 郵送請求收受数

H23.1	H23.2	H23.3	H23.4	H23.5	H23.6	H23.7	H23.8	H23.9	H23.10	H23.11	H23.12	合計
65	62	83	85	67	65	57	69	60	67	77	60	817

(3) 印刷/複写/閲覧/付記の割合

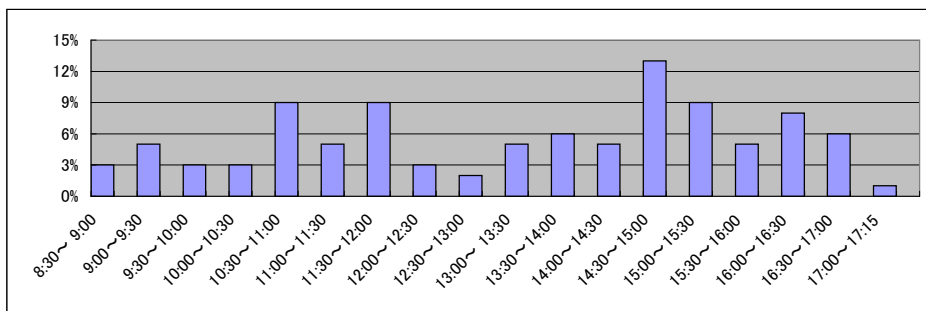
(4) 乙号事件数の曜日別動向

	印刷	複写	閲覧	付記
登記事項証明書	89%	11%		
要約書(閲覧)	100%		0%	
印鑑証明	100%			
地図等の写しの交付	99%	1%		
地図等の閲覧	35%		65%	
その他	0%	0%	0%	0%

月	火	水	木	金
18%	24%	21%	18%	19%

(5) 請求書枚数の時間別動向

8:30~9:00	9:00~9:30	9:30~10:00	10:00~10:30	10:30~11:00	11:00~11:30
	3%	5%	3%	3%	9%
11:30~12:00	12:00~12:30	12:30~13:00	13:00~13:30	13:30~14:00	14:00~14:30
9%	3%	2%	5%	6%	5%
14:30~15:00	15:00~15:30	15:30~16:00	16:00~16:30	16:30~17:00	17:00~17:15
13%	9%	5%	8%	6%	1%



局名	長崎地方務局
庁名	島原支局
登記所外証明書 発行請求機設置場所	
備考	

国が実施した年度
包括的民間委託を実施した年度

1 従来の実施に要した経費

(単位:千円)

			平成18年度	平成19年度	平成20年度	平成21年度	平成22年度
人件費	常勤職員		3,990	4,489	4,571	5,822	0
		非常勤職員	894	943	2,054	1,144	0
		(うち登記所外)	(0)	(0)	(0)	(0)	(0)
	物件費		0	0	0	0	0
		委託費等	0	0	0	0	6,900
成功報酬等		0	0	0	0	0	
	旅費その他	0	0	0	0	0	
計(a)		4,884	5,432	6,625	6,966	6,900	
参 考 値(b)	退職給付費用	948	1,289	863	970	0	
	減価償却費	0	0	0	0	0	
	間接部門費	479	479	479	570	0	
(a)+(b)		6,311	7,200	7,967	8,506	6,900	

2 従来の実施に要した人員

(単位:人)

	平成18年度	平成19年度	平成20年度	平成21年度	平成22年度
常勤職員	1.0	1.0	1.0	1.0	0.0
非常勤職員	0.6	0.6	0.8	0.7	0.0
(うち登記所外)	(0.0)	(0.0)	(0.0)	(0.0)	(0.0)
業務委託職員(民間)	0.0	0.0	0.0	0.0	3.1

3 従来の実施方法等(従来業務実施における取扱数量)

(1) 乙号事件数 次葉のとおり

(2) 郵送請求收受数

H23.1	H23.2	H23.3	H23.4	H23.5	H23.6	H23.7	H23.8	H23.9	H23.10	H23.11	H23.12	合計
16	19	15	20	15	21	17	19	21	23	20	18	224

(3) 印刷/複写/閲覧/付記の割合

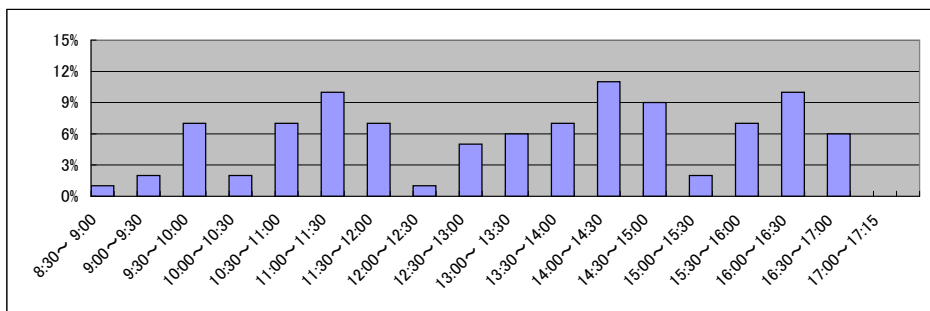
(4) 乙号事件数の曜日別動向

	印刷	複写	閲覧	付記
登記事項証明書	95%	5%		
要約書(閲覧)	34%		66%	
印鑑証明	100%			
地図等の写しの交付	100%	0%		
地図等の閲覧	100%		0%	
その他	0%	0%	0%	0%

月	火	水	木	金
36%	10%	21%	20%	13%

(5) 請求書枚数の時間別動向

8:30~9:00	9:00~9:30	9:30~10:00	10:00~10:30	10:30~11:00	11:00~11:30
1%	2%	7%	2%	7%	10%
11:30~12:00	12:00~12:30	12:30~13:00	13:00~13:30	13:30~14:00	14:00~14:30
7%	1%	5%	6%	7%	11%
14:30~15:00	15:00~15:30	15:30~16:00	16:00~16:30	16:30~17:00	17:00~17:15
9%	2%	7%	10%	6%	0%



局名	長崎地方法務局
庁名	五島支局
登記所外証明書 発行請求機設置場所	
備考	

国が実施した年度
包括的民間委託を実施した年度

1 従来の実施に要した経費

(単位:千円)

			平成18年度	平成19年度	平成20年度	平成21年度	平成22年度
人件費	常勤職員		3,708	4,292	7,086	6,562	0
		非常勤職員	0	0	1,187	275	0
		(うち登記所外)	(0)	(0)	(0)	(0)	(0)
	物件費		0	0	0	0	0
		委託費等					
委託費		0	0	0	0	2,077	
	成功報酬等	0	0	0	0	0	
	旅費その他	0	0	0	0	0	
計(a)		3,708	4,292	8,273	6,837	2,077	
参 考 値(b)	退職給付費用	948	1,289	863	970	0	
	減価償却費	0	0	0	0	0	
(a)+(b)		4,799	5,581	9,136	7,807	2,077	

2 従来の実施に要した人員

(単位:人)

	平成18年度	平成19年度	平成20年度	平成21年度	平成22年度
常勤職員	1.0	1.0	1.0	1.0	0.0
非常勤職員	0.0	0.0	0.2	0.2	0.0
(うち登記所外)	(0.0)	(0.0)	(0.0)	(0.0)	(0.0)
業務委託職員(民間)	0.0	0.0	0.0	0.0	2.6

3 従来の実施方法等(従来業務実施における取扱数量)

(1) 乙号事件数 次葉のとおり

(2) 郵送請求收受数

H23.1	H23.2	H23.3	H23.4	H23.5	H23.6	H23.7	H23.8	H23.9	H23.10	H23.11	H23.12	合計
11	14	10	21	27	8	22	14	12	12	9	15	175

(3) 印刷/複写/閲覧/付記の割合

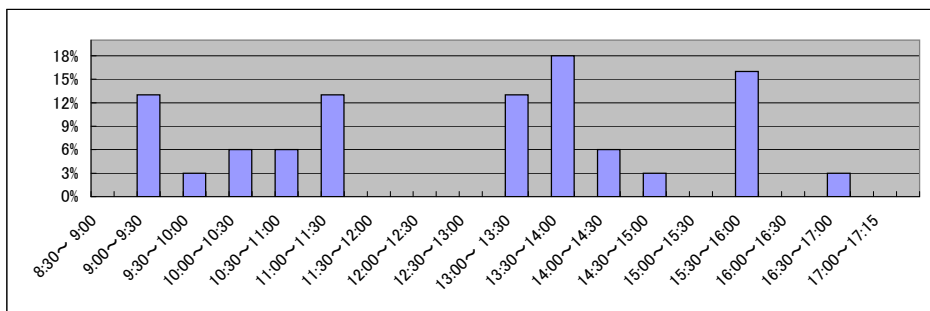
(4) 乙号事件数の曜日別動向

	印刷	複写	閲覧	付記
登記事項証明書	100%	0%	0%	0%
要約書(閲覧)	100%	0%	0%	0%
印鑑証明	100%	0%	0%	0%
地図等の写しの交付	100%	0%	0%	0%
地図等の閲覧	100%	0%	0%	0%
その他	0%	0%	0%	0%

月	火	水	木	金
15%	20%	32%	19%	14%

(5) 請求書枚数の時間別動向

8:30~9:00	9:00~9:30	9:30~10:00	10:00~10:30	10:30~11:00	11:00~11:30
0%	13%	3%	6%	6%	13%
11:30~12:00	12:00~12:30	12:30~13:00	13:00~13:30	13:30~14:00	14:00~14:30
0%	0%	0%	13%	18%	6%
14:30~15:00	15:00~15:30	15:30~16:00	16:00~16:30	16:30~17:00	17:00~17:15
3%	0%	16%	0%	3%	0%



局名	長崎地方務局
庁名	佐世保支局
登記所外証明書 発行請求機設置場所	
備考	

国が実施した年度
包括的民間委託を実施した年度

1 従来の実施に要した経費

(単位:千円)

			平成18年度	平成19年度	平成20年度	平成21年度	平成22年度	
人件費	常勤職員		-	19,562	21,386	21,486	20,446	
		非常勤職員	-	943	925	916	997	
		(うち登記所外)	-	(0)	(0)	(0)	(0)	
	物件費		-	0	0	0	0	
		委託費等		-	10,775	7,722	5,945	5,225
		成功報酬等		-	0	0	0	0
	旅費その他		-	0	0	0	0	
計(a)		-	31,280	30,033	28,347	26,668		
参 考 値(b)	退職給付費用		-	3,869	2,591	2,912	2,543	
	減価償却費		-	0	0	0	0	
	間接部門費		-	1,710	1,710	1,710	1,710	
(a)+(b)		-	36,859	34,334	32,969	30,921		

2 従来の実施に要した人員

(単位:人)

	平成18年度	平成19年度	平成20年度	平成21年度	平成22年度
常勤職員	-	3.0	3.0	3.0	3.0
非常勤職員	-	0.6	0.6	0.6	0.6
(うち登記所外)	-	(0.0)	(0.0)	(0.0)	(0.0)
業務委託職員(民間)	-	2.6	2.6	2.6	2.6

3 従来の実施方法等(従来業務実施における取扱数量)

(1) 乙号事件数 次葉のとおり

(2) 郵送請求收受数

H23.1	H23.2	H23.3	H23.4	H23.5	H23.6	H23.7	H23.8	H23.9	H23.10	H23.11	H23.12	合計
167	154	155	202	194	208	205	175	191	166	195	169	2,181

(3) 印刷/複写/閲覧/付記の割合

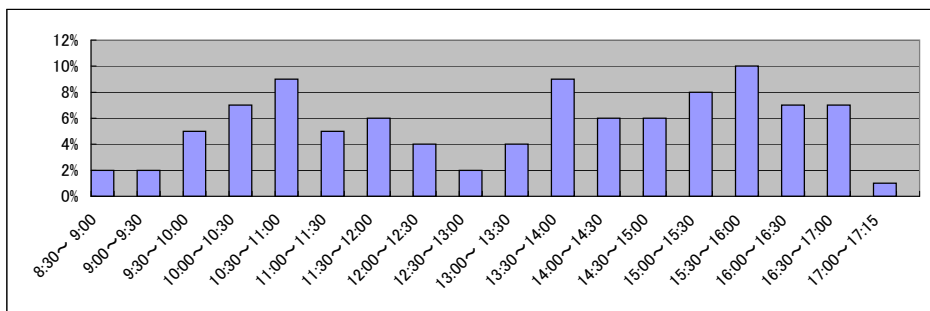
(4) 乙号事件数の曜日別動向

	印刷	複写	閲覧	付記
登記事項証明書	90%	10%		
要約書(閲覧)	97%		3%	
印鑑証明	100%			
地図等の写しの交付	80%	20%		
地図等の閲覧	70%		30%	
その他	0%	0%	0%	0%

月	火	水	木	金
16%	20%	20%	19%	25%

(5) 請求書枚数の時間別動向

8:30~9:00	9:00~9:30	9:30~10:00	10:00~10:30	10:30~11:00	11:00~11:30
	2%	2%	5%	7%	9%
11:30~12:00	12:00~12:30	12:30~13:00	13:00~13:30	13:30~14:00	14:00~14:30
6%	4%	2%	4%	9%	6%
14:30~15:00	15:00~15:30	15:30~16:00	16:00~16:30	16:30~17:00	17:00~17:15
6%	8%	10%	7%	7%	1%



局名	長崎地方務局
庁名	平戸支局
登記所外証明書 発行請求機設置場所	
備考	

国が実施した年度
包括的民間委託を実施した年度

1 従来の実施に要した経費

(単位:千円)

			平成18年度	平成19年度	平成20年度	平成21年度	平成22年度
人件費	常勤職員		-	5,862	6,333	6,205	6,234
		非常勤職員	-	0	316	315	332
		(うち登記所外)	-	(0)	(0)	(0)	(0)
	物件費		-	0	0	0	0
		委託費等		-	0	0	0
旅費その他			-	0	0	0	
計(a)		-	5,862	6,649	6,520	6,566	
参 考 値(b)	退職給付費用		-	1,289	863	970	847
	減価償却費		-	0	0	0	0
(a)+(b)		-	7,721	8,082	8,060	7,983	

2 従来の実施に要した人員

(単位:人)

	平成18年度	平成19年度	平成20年度	平成21年度	平成22年度
常勤職員	-	1.0	1.0	1.0	1.0
非常勤職員	-	0.0	0.2	0.2	0.2
(うち登記所外)	-	(0.0)	(0.0)	(0.0)	(0.0)
業務委託職員(民間)	-	0.0	0.0	0.0	0.0

3 従来の実施方法等(従来業務実施における取扱数量)

(1) 乙号事件数 次葉のとおり

(2) 郵送請求收受数

H23.1	H23.2	H23.3	H23.4	H23.5	H23.6	H23.7	H23.8	H23.9	H23.10	H23.11	H23.12	合計
47	39	40	40	21	24	30	30	35	34	24	17	381

(3) 印刷/複写/閲覧/付記の割合

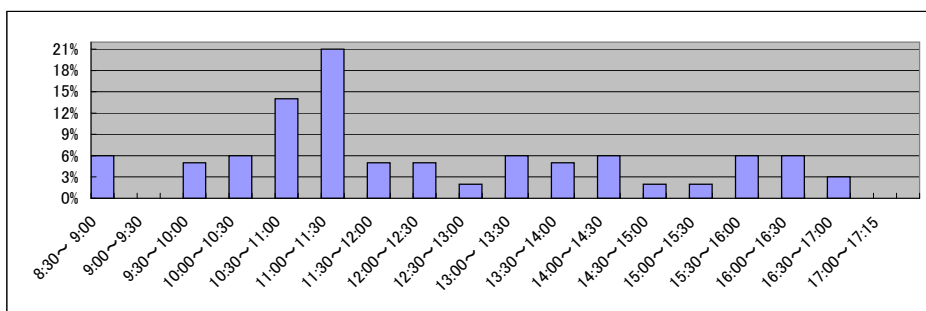
(4) 乙号事件数の曜日別動向

	印刷	複写	閲覧	付記
登記事項証明書	100%	0%		
要約書(閲覧)	100%		0%	
印鑑証明	100%			
地図等の写しの交付	100%	0%		
地図等の閲覧	50%		50%	
その他	0%	0%	0%	0%

月	火	水	木	金
8%	8%	35%	28%	21%

(5) 請求書枚数の時間別動向

8:30~9:00	9:00~9:30	9:30~10:00	10:00~10:30	10:30~11:00	11:00~11:30
	6%	0%	5%	6%	21%
11:30~12:00	12:00~12:30	12:30~13:00	13:00~13:30	13:30~14:00	14:00~14:30
5%	5%	2%	6%	5%	6%
14:30~15:00	15:00~15:30	15:30~16:00	16:00~16:30	16:30~17:00	17:00~17:15
2%	2%	6%	6%	3%	0%



局名	長崎地方務局
庁名	壱岐支局
登記所外証明書 発行請求機設置場所	
備考	

国が実施した年度
包括的民間委託を実施した年度

1 従来の実施に要した経費

(単位:千円)

		平成18年度	平成19年度	平成20年度	平成21年度	平成22年度
人件費	常勤職員	-	0	0	0	0
	非常勤職員	-	0	356	275	374
	(うち登記所外)	-	(0)	(0)	(0)	(0)
	物件費	-	0	0	0	0
委託費等	委託費	-	0	0	0	0
	成功報酬等	-	0	0	0	0
	旅費その他	-	0	0	0	0
計(a)	-	0	356	275	374	
参 考 値(b)	退職給付費用	-	0	0	0	0
	減価償却費	-	0	0	0	0
	間接部門費	-	0	0	0	0
(a)+(b)		-	0	356	275	374

2 従来の実施に要した人員

(単位:人)

	平成18年度	平成19年度	平成20年度	平成21年度	平成22年度
常勤職員	-	0.0	0.0	0.0	0.0
非常勤職員	-	0.0	0.2	0.2	0.2
(うち登記所外)	-	(0.0)	(0.0)	(0.0)	(0.0)
業務委託職員(民間)	-	0.0	0.0	0.0	0.0

3 従来の実施方法等(従来業務実施における取扱数量)

(1) 乙号事件数 次葉のとおり

(2) 郵送請求收受数

H23.1	H23.2	H23.3	H23.4	H23.5	H23.6	H23.7	H23.8	H23.9	H23.10	H23.11	H23.12	合計
0	0	3	9	16	8	8	9	8	13	10	10	94

(3) 印刷/複写/閲覧/付記の割合

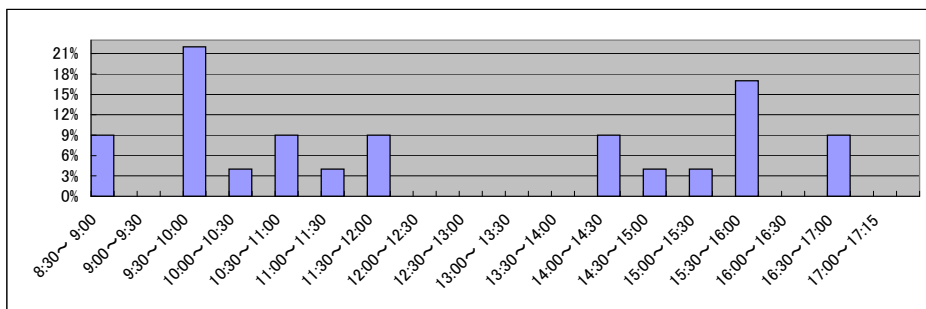
(4) 乙号事件数の曜日別動向

	印刷	複写	閲覧	付記
登記事項証明書	97%	3%		
要約書(閲覧)	97%		3%	
印鑑証明	100%			
地図等の写しの交付	100%	0%		
地図等の閲覧	0%		0%	
その他	0%	0%	0%	0%

月	火	水	木	金
51%	13%	12%	10%	14%

(5) 請求書枚数の時間別動向

8:30~9:00	9:00~9:30	9:30~10:00	10:00~10:30	10:30~11:00	11:00~11:30
9%	0%	22%	4%	9%	4%
11:30~12:00	12:00~12:30	12:30~13:00	13:00~13:30	13:30~14:00	14:00~14:30
9%	0%	0%	0%	0%	9%
14:30~15:00	15:00~15:30	15:30~16:00	16:00~16:30	16:30~17:00	17:00~17:15
4%	4%	17%	0%	9%	0%



局名	長崎地方務局
庁名	対馬支局
登記所外証明書 発行請求機設置場所	
備考	

国が実施した年度
包括的民間委託を実施した年度

1 従来の実施に要した経費

(単位:千円)

			平成18年度	平成19年度	平成20年度	平成21年度	平成22年度
人件費	常勤職員		-	5,729	6,547	5,579	6,191
		非常勤職員	-	0	466	476	504
		(うち登記所外)	-	(0)	(0)	(0)	(0)
	物件費		-	0	0	0	0
		委託費等		-	0	0	0
旅費その他			-	0	0	0	
計(a)		-	5,729	7,013	6,055	6,695	
参 考 値(b)	退職給付費用		-	1,289	863	970	847
	減価償却費		-	0	0	0	0
	間接部門費		-	570	570	570	570
(a)+(b)			-	7,588	8,446	7,595	8,112

2 従来の実施に要した人員

(単位:人)

	平成18年度	平成19年度	平成20年度	平成21年度	平成22年度
常勤職員	-	1.0	1.0	1.0	1.0
非常勤職員	-	0.0	0.2	0.2	0.2
(うち登記所外)	-	(0.0)	(0.0)	(0.0)	(0.0)
業務委託職員(民間)	-	0.0	0.0	0.0	0.0

3 従来の実施方法等(従来業務実施における取扱数量)

(1) 乙号事件数 次葉のとおり

(2) 郵送請求收受数

H23.1	H23.2	H23.3	H23.4	H23.5	H23.6	H23.7	H23.8	H23.9	H23.10	H23.11	H23.12	合計
18	12	18	11	16	15	13	10	11	12	7	13	156

(3) 印刷/複写/閲覧/付記の割合

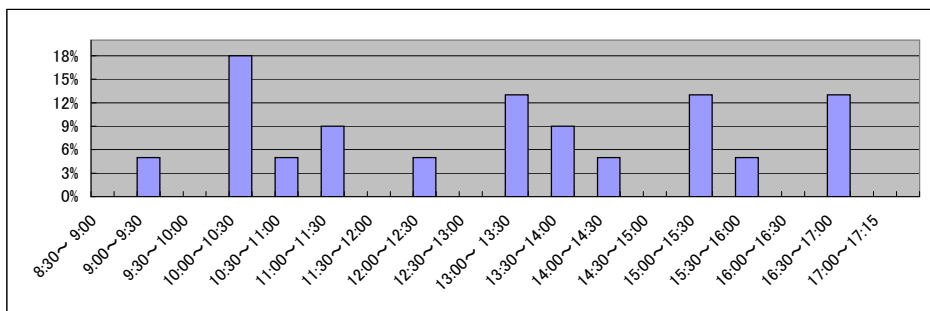
(4) 乙号事件数の曜日別動向

	印刷	複写	閲覧	付記
登記事項証明書	100%	0%	0%	0%
要約書(閲覧)	100%	0%	0%	0%
印鑑証明	100%	0%	0%	0%
地図等の写しの交付	100%	0%	0%	0%
地図等の閲覧	0%	0%	0%	0%
その他	0%	0%	0%	0%

月	火	水	木	金
20%	21%	20%	20%	19%

(5) 請求書枚数の時間別動向

8:30~9:00	9:00~9:30	9:30~10:00	10:00~10:30	10:30~11:00	11:00~11:30
0%	5%	0%	18%	5%	9%
11:30~12:00	12:00~12:30	12:30~13:00	13:00~13:30	13:30~14:00	14:00~14:30
0%	5%	0%	13%	9%	5%
14:30~15:00	15:00~15:30	15:30~16:00	16:00~16:30	16:30~17:00	17:00~17:15
0%	13%	5%	0%	13%	0%



局名	大分地方方法務局全体	登記所外証明書 発行請求機設置庁	本局	

国が実施した年度
包括的民間委託を実施した年度

1 従来の実施に要した経費(単位:千円)

平成19年度民間委託実施庁: なし

			平成18年度	平成19年度	平成20年度	平成21年度	平成22年度
計	人件費	常勤職員	-	-	-	-	-
		非常勤職員	-	-	-	-	-
		(うち登記所外)	-	-	-	-	-
	委託費等	委託費	-	-	-	-	-
計			-	-	-	-	-

平成20年度民間委託実施庁: なし

			平成18年度	平成19年度	平成20年度	平成21年度	平成22年度
計	人件費	常勤職員	-	-	-	-	-
		非常勤職員	-	-	-	-	-
		(うち登記所外)	-	-	-	-	-
	委託費等	委託費	-	-	-	-	-
計			-	-	-	-	-

平成21年度民間委託実施庁: 本局・臼杵・佐伯・竹田

			平成18年度	平成19年度	平成20年度	平成21年度	平成22年度
計	人件費	常勤職員	54,222	60,503	52,467	0	0
		非常勤職員	4,308	4,472	2,099	0	90
		(うち登記所外)	(0)	(0)	(0)	(0)	90
	委託費等	委託費	15,009	15,498	11,287	46,936	46,935
計			73,539	80,473	65,853	46,936	47,025

平成22年度民間委託実施庁: なし

			平成18年度	平成19年度	平成20年度	平成21年度	平成22年度
計	人件費	常勤職員	-	-	-	-	-
		非常勤職員	-	-	-	-	-
		(うち登記所外)	-	-	-	-	-
	委託費等	委託費	-	-	-	-	-
計			-	-	-	-	-

平成23年度民間委託実施庁(新規分): 杵築・中津・宇佐・日田

			平成18年度	平成19年度	平成20年度	平成21年度	平成22年度
計	人件費	常勤職員	-	48,842	45,088	55,360	53,912
		非常勤職員	-	0	0	0	0
		(うち登記所外)	-	(0)	(0)	(0)	(0)
	委託費等	委託費	-	0	0	0	0
計			-	48,842	45,088	55,360	53,912

2 従来の実施に要した人員(単位:人)

平成19年度民間委託実施庁: なし

		平成18年度	平成19年度	平成20年度	平成21年度	平成22年度
常勤職員		-	-	-	-	-
非常勤職員		-	-	-	-	-
(うち登記所外)		-	-	-	-	-
業務委託職員(民間)		-	-	-	-	-

平成20年度民間委託実施庁: なし

		平成18年度	平成19年度	平成20年度	平成21年度	平成22年度
常勤職員		-	-	-	-	-
非常勤職員		-	-	-	-	-
(うち登記所外)		-	-	-	-	-
業務委託職員(民間)		-	-	-	-	-

平成21年度民間委託実施庁: 本局・臼杵・佐伯・竹田

		平成18年度	平成19年度	平成20年度	平成21年度	平成22年度
常勤職員		8.0	9.0	9.0	0.0	0.0
非常勤職員		3.5	3.6	1.6	0.0	1.8
(うち登記所外)		(0.0)	(0.0)	(0.0)	(0.0)	(1.8)
業務委託職員(民間)		3.0	3.0	3.3	19.1	20.6

平成22年度民間委託実施庁: なし

		平成18年度	平成19年度	平成20年度	平成21年度	平成22年度
常勤職員		-	-	-	-	-
非常勤職員		-	-	-	-	-
(うち登記所外)		-	-	-	-	-
業務委託職員(民間)		-	-	-	-	-

平成23年度民間委託実施庁(新規分): 杵築・中津・宇佐・日田

		平成18年度	平成19年度	平成20年度	平成21年度	平成22年度
常勤職員		-	8.0	8.0	8.0	8.0
非常勤職員		-	0.0	0.0	0.0	0.0
(うち登記所外)		-	(0.0)	(0.0)	(0.0)	(0.0)
業務委託職員(民間)		-	0.0	0.0	0.0	0.0

局名	大分地方法務局
庁名	本局
登記所外証明書 発行請求機設置場所	別府市役所(23.3.22設置)
備考	23.3.22鶴崎出張所、別府出張所を統合

国が実施した年度
包括的民間委託を実施した年度

1 従来の実施に要した経費

(単位:千円)

			平成18年度	平成19年度	平成20年度	平成21年度	平成22年度
人件費	常勤職員		39,045	38,051	32,443	0	0
		非常勤職員	2,513	2,203	1,220	0	90
		(うち登記所外)	(0)	(0)	(0)	(0)	(90)
	物件費		0	0	0	0	0
		委託費等	15,009	15,498	11,287	26,923	29,057
成功報酬等		0	0	0	0	0	
	旅費その他	0	0	0	0	0	
計(a)			56,567	55,752	44,950	26,923	29,147
参 考 値(b)	退職給付費用		5,691	7,737	5,181	0	0
	減価償却費		0	0	0	0	0
(a)+(b)			64,443	65,674	53,071	26,923	29,147

2 従来の実施に要した人員

(単位:人)

	平成18年度	平成19年度	平成20年度	平成21年度	平成22年度
常勤職員	6.0	6.0	6.0	0.0	0.0
非常勤職員	2.2	2.0	1.0	0.0	1.8
(うち登記所外)	(0.0)	(0.0)	(0.0)	(0.0)	(1.8)
業務委託職員(民間)	3.0	3.0	3.3	12.0	13.3

3 従来の実施方法等(従来業務実施における取扱数量)

(1) 乙号事件数 次葉のとおり

(2) 郵送請求收受数

H23.1	H23.2	H23.3	H23.4	H23.5	H23.6	H23.7	H23.8	H23.9	H23.10	H23.11	H23.12	合計
127	148	143	184	153	163	131	150	170	164	179	131	1,843

(3) 印刷/複写/閲覧/付記の割合

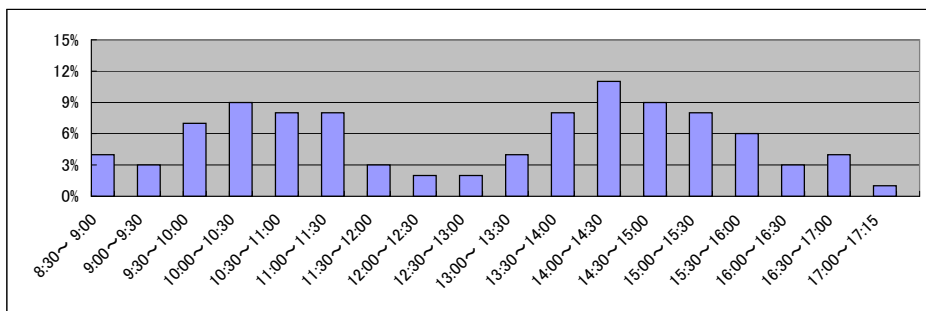
(4) 乙号事件数の曜日別動向

	印刷	複写	閲覧	付記
登記事項証明書	97%	3%		
要約書(閲覧)	100%		0%	
印鑑証明	100%			
地図等の写しの交付	99%	1%		
地図等の閲覧	100%			
その他	0%	0%	0%	0%

月	火	水	木	金
23%	20%	17%	20%	20%

(5) 請求書枚数の時間別動向

8:30~9:00	9:00~9:30	9:30~10:00	10:00~10:30	10:30~11:00	11:00~11:30
4%	3%	7%	9%	8%	8%
11:30~12:00	12:00~12:30	12:30~13:00	13:00~13:30	13:30~14:00	14:00~14:30
3%	2%	2%	4%	8%	11%
14:30~15:00	15:00~15:30	15:30~16:00	16:00~16:30	16:30~17:00	17:00~17:15
9%	8%	6%	3%	4%	1%



局名	大分地方法務局
庁名	臼杵支局
登記所外証明書 発行請求機設置場所	
備考	

国が実施した年度
包括的民間委託を実施した年度

1 従来の実施に要した経費

(単位:千円)

			平成18年度	平成19年度	平成20年度	平成21年度	平成22年度
人件費	常勤職員		0	0	0	0	0
		非常勤職員	1,795	894	879	0	0
		(うち登記所外)	(0)	(0)	(0)	(0)	(0)
	物件費		0	0	0	0	0
		委託費等	0	0	0	4,054	3,901
成功報酬等		0	0	0	0	0	
	旅費その他	0	0	0	0	0	
計(a)		1,795	894	879	4,054	3,901	
参考	退職給付費用	0	0	0	0	0	
	減価償却費	0	0	0	0	0	
値(b)	間接部門費	0	0	0	0	0	
(a)+(b)		1,795	894	879	4,054	3,901	

2 従来の実施に要した人員

(単位:人)

	平成18年度	平成19年度	平成20年度	平成21年度	平成22年度
常勤職員	0.0	0.0	0.0	0.0	0.0
非常勤職員	1.3	0.6	0.6	0.0	0.0
(うち登記所外)	(0.0)	(0.0)	(0.0)	(0.0)	(0.0)
業務委託職員(民間)	0.0	0.0	0.0	2.3	2.6

3 従来の実施方法等(従来業務実施における取扱数量)

(1) 乙号事件数 次葉のとおり

(2) 郵送請求收受数

H23.1	H23.2	H23.3	H23.4	H23.5	H23.6	H23.7	H23.8	H23.9	H23.10	H23.11	H23.12	合計
13	9	12	20	14	11	8	19	11	17	11	11	156

(3) 印刷/複写/閲覧/付記の割合

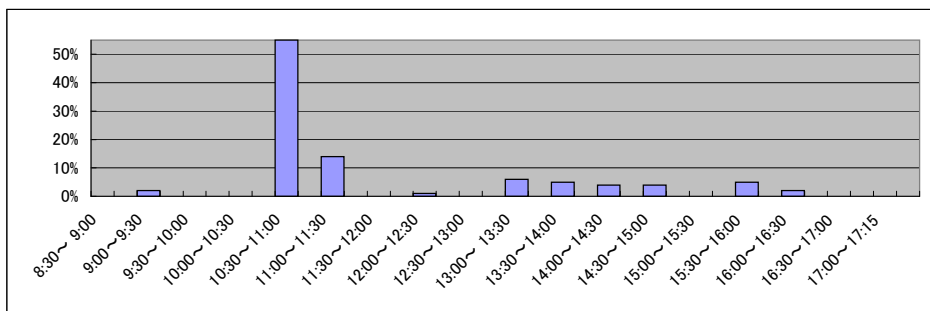
(4) 乙号事件数の曜日別動向

	印刷	複写	閲覧	付記
登記事項証明書	88%	12%		
要約書(閲覧)	96%		4%	
印鑑証明	100%			
地図等の写しの交付	44%	56%		
地図等の閲覧	100%		0%	
その他	0%	0%	0%	0%

月	火	水	木	金
22%	20%	24%	21%	13%

(5) 請求書枚数の時間別動向

8:30~9:00	9:00~9:30	9:30~10:00	10:00~10:30	10:30~11:00	11:00~11:30
0%	2%	0%	0%	55%	14%
11:30~12:00	12:00~12:30	12:30~13:00	13:00~13:30	13:30~14:00	14:00~14:30
0%	1%	0%	6%	5%	4%
14:30~15:00	15:00~15:30	15:30~16:00	16:00~16:30	16:30~17:00	17:00~17:15
4%	0%	5%	2%	0%	0%



局名	大分地方法務局
庁名	佐伯支局
登記所外証明書 発行請求機設置場所	
備考	

国が実施した年度
包括的民間委託を実施した年度

1 従来の実施に要した経費

(単位:千円)

			平成18年度	平成19年度	平成20年度	平成21年度	平成22年度
人件費	常勤職員		7,422	8,331	9,409	0	0
		非常勤職員	0	1,375	0	0	0
		(うち登記所外)	(0)	(0)	(0)	(0)	(0)
	物件費		0	0	0	0	0
		委託費等					
委託費		0	0	0	9,005	6,164	
成功報酬等	0	0	0	0	0		
旅費その他	0	0	0	0	0		
計(a)		7,422	9,706	9,409	9,005	6,164	
参 考 値(b)	退職給付費用	948	1,289	863	0	0	
	減価償却費	0	0	0	0	0	
	間接部門費	364	364	490	0	0	
(a)+(b)		8,734	11,359	10,762	9,005	6,164	

2 従来の実施に要した人員

(単位:人)

	平成18年度	平成19年度	平成20年度	平成21年度	平成22年度
常勤職員	1.0	1.0	1.0	0.0	0.0
非常勤職員	0.0	1.0	0.0	0.0	0.0
(うち登記所外)	(0.0)	(0.0)	(0.0)	(0.0)	(0.0)
業務委託職員(民間)	0.0	0.0	0.0	2.3	2.3

3 従来の実施方法等(従来業務実施における取扱数量)

(1) 乙号事件数 次葉のとおり

(2) 郵送請求收受数

H23.1	H23.2	H23.3	H23.4	H23.5	H23.6	H23.7	H23.8	H23.9	H23.10	H23.11	H23.12	合計
15	16	25	18	16	13	19	18	15	15	10	8	188

(3) 印刷/複写/閲覧/付記の割合

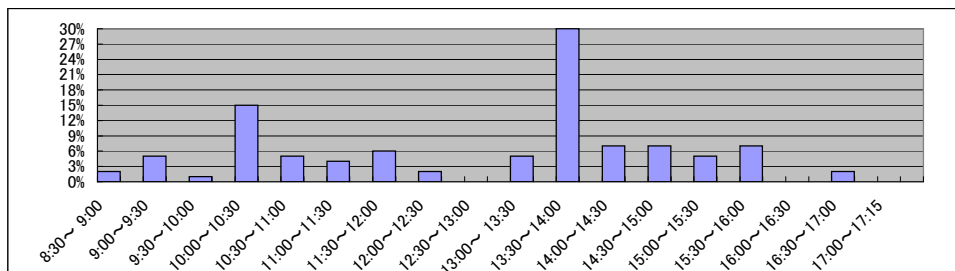
(4) 乙号事件数の曜日別動向

	印刷	複写	閲覧	付記
登記事項証明書	81%	19%		
要約書(閲覧)	100%		0%	
印鑑証明	100%			
地図等の写しの交付	100%	0%		
地図等の閲覧	99%		1%	
その他	0%	0%	0%	0%

月	火	水	木	金
16%	25%	22%	23%	15%

(5) 請求書枚数の時間別動向

8:30~9:00	9:00~9:30	9:30~10:00	10:00~10:30	10:30~11:00	11:00~11:30
	2%	5%	1%	15%	5%
11:30~12:00		12:00~12:30	12:30~13:00	13:00~13:30	13:30~14:00
6%		2%	0%	5%	30%
14:30~15:00		15:00~15:30	15:30~16:00	16:00~16:30	16:30~17:00
	7%	5%	7%	0%	2%
					17:00~17:15
					0%



局名	大分地方法務局
庁名	竹田支局
登記所外証明書 発行請求機設置場所	
備考	

国が実施した年度
包括的民間委託を実施した年度

1 従来の実施に要した経費

(単位:千円)

			平成18年度	平成19年度	平成20年度	平成21年度	平成22年度
人件費	常勤職員		7,755	14,121	10,615	0	0
		非常勤職員	0	0	0	0	0
		(うち登記所外)	(0)	(0)	(0)	(0)	(0)
	物件費		0	0	0	0	0
		委託費等					
	委託費	0	0	0	6,954	7,813	
	成功報酬等	0	0	0	0	0	
	旅費その他	0	0	0	0	0	
計(a)			7,755	14,121	10,615	6,954	7,813
参考	退職給付費用		948	2,579	1,727	0	0
値(b)	減価償却費		0	0	0	0	0
	間接部門費		364	728	980	0	0
(a)+(b)			9,067	17,428	13,322	6,954	7,813

2 従来の実施に要した人員

(単位:人)

	平成18年度	平成19年度	平成20年度	平成21年度	平成22年度
常勤職員	1.0	2.0	2.0	0.0	0.0
非常勤職員	0.0	0.0	0.0	0.0	0.0
(うち登記所外)	(0.0)	(0.0)	(0.0)	(0.0)	(0.0)
業務委託職員(民間)	0.0	0.0	0.0	2.5	2.4

3 従来の実施方法等(従来業務実施における取扱数量)

(1) 乙号事件数 次葉のとおり

(2) 郵送請求收受数

H23.1	H23.2	H23.3	H23.4	H23.5	H23.6	H23.7	H23.8	H23.9	H23.10	H23.11	H23.12	合計
24	10	16	24	15	17	15	27	17	22	22	21	230

(3) 印刷/複写/閲覧/付記の割合

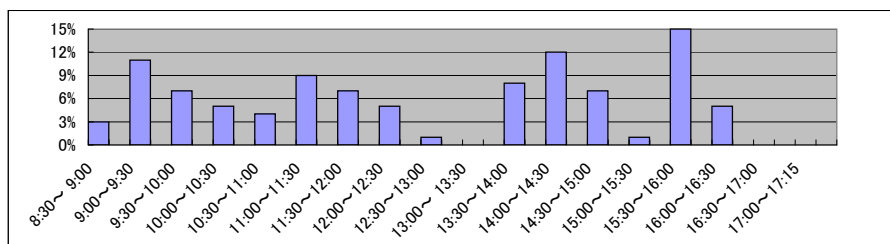
(4) 乙号事件数の曜日別動向

	印刷	複写	閲覧	付記
登記事項証明書	81%	19%		
要約書(閲覧)	84%		16%	
印鑑証明	100%			
地図等の写しの交付	100%	0%		
地図等の閲覧	100%		0%	
その他	0%	0%	0%	0%

月	火	水	木	金
19%	20%	18%	22%	22%

(5) 請求書枚数の時間別動向

8:30~9:00	9:00~9:30	9:30~10:00	10:00~10:30	10:30~11:00	11:00~11:30
	3%	11%	7%	5%	4%
11:30~12:00	12:00~12:30	12:30~13:00	13:00~13:30	13:30~14:00	14:00~14:30
7%	5%	1%	0%	8%	12%
14:30~15:00	15:00~15:30	15:30~16:00	16:00~16:30	16:30~17:00	17:00~17:15
7%	1%	15%	5%	0%	0%



局名	大分地方方法務局
庁名	杵築支局
登記所外証明書 発行請求機設置場所	
備考	

国が実施した年度
包括的民間委託を実施した年度

1 従来の実施に要した経費

(単位:千円)

			平成18年度	平成19年度	平成20年度	平成21年度	平成22年度
人件費	常勤職員		-	10,601	5,491	12,031	13,117
		非常勤職員	-	0	0	0	0
		(うち登記所外)	-	(0)	(0)	(0)	(0)
	物件費		-	0	0	0	0
		委託費等		-	0	0	0
旅費その他			-	0	0	0	
計(a)		-	10,601	5,491	12,031	13,117	
参 考 値(b)	退職給付費用		-	2,579	1,727	1,941	1,695
	減価償却費		-	0	0	0	0
	間接部門費		-	980	980	980	980
(a)+(b)			-	14,160	8,198	14,952	15,792

2 従来の実施に要した人員

(単位:人)

	平成18年度	平成19年度	平成20年度	平成21年度	平成22年度
常勤職員	-	2.0	2.0	2.0	2.0
非常勤職員	-	0.0	0.0	0.0	0.0
(うち登記所外)	-	(0.0)	(0.0)	(0.0)	(0.0)
業務委託職員(民間)	-	0.0	0.0	0.0	0.0

3 従来の実施方法等(従来業務実施における取扱数量)

(1) 乙号事件数 次葉のとおり

(2) 郵送請求收受数

H23.1	H23.2	H23.3	H23.4	H23.5	H23.6	H23.7	H23.8	H23.9	H23.10	H23.11	H23.12	合計
25	31	23	40	31	28	18	28	27	23	26	20	320

(3) 印刷/複写/閲覧/付記の割合

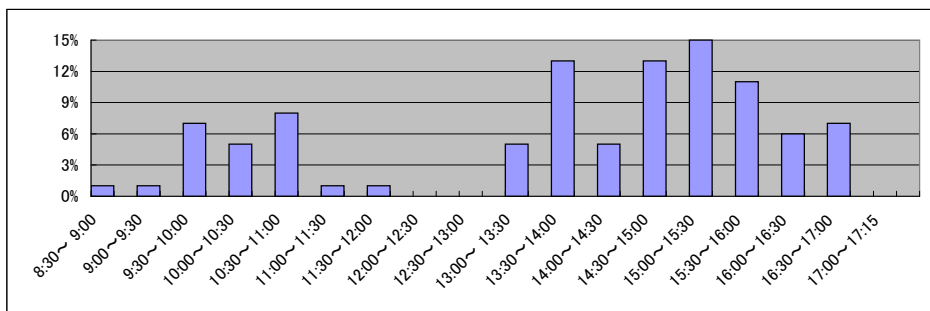
(4) 乙号事件数の曜日別動向

	印刷	複写	閲覧	付記
登記事項証明書	100%	0%		
要約書(閲覧)	100%		0%	
印鑑証明	100%			
地図等の写しの交付	100%	0%		
地図等の閲覧	100%		0%	
その他	0%	0%	0%	0%

月	火	水	木	金
20%	26%	16%	20%	19%

(5) 請求書枚数の時間別動向

8:30~9:00	9:00~9:30	9:30~10:00	10:00~10:30	10:30~11:00	11:00~11:30
1%	1%	7%	5%	8%	1%
11:30~12:00	12:00~12:30	12:30~13:00	13:00~13:30	13:30~14:00	14:00~14:30
1%	0%	0%	5%	13%	5%
14:30~15:00	15:00~15:30	15:30~16:00	16:00~16:30	16:30~17:00	17:00~17:15
13%	15%	11%	6%	7%	0%



局名	大分地方法務局
庁名	中津支局
登記所外証明書 発行請求機設置場所	
備考	

国が実施した年度
包括的民間委託を実施した年度

1 従来の実施に要した経費

(単位:千円)

			平成18年度	平成19年度	平成20年度	平成21年度	平成22年度
人件費	常勤職員		-	15,602	12,662	15,223	12,481
		非常勤職員	-	0	0	0	0
		(うち登記所外)	-	(0)	(0)	(0)	(0)
	委託費等	委託費	-	0	0	0	0
		成功報酬等	-	0	0	0	0
旅費その他		-	0	0	0	0	
計(a)		-	15,602	12,662	15,223	12,481	
参 考 値(b)	退職給付費用		-	2,579	1,727	1,941	1,695
	減価償却費		-	0	0	0	0
(a)+(b)			-	19,161	15,369	18,144	15,156

2 従来の実施に要した人員

(単位:人)

	平成18年度	平成19年度	平成20年度	平成21年度	平成22年度
常勤職員	-	2.0	2.0	2.0	2.0
非常勤職員	-	0.0	0.0	0.0	0.0
(うち登記所外)	-	(0.0)	(0.0)	(0.0)	(0.0)
業務委託職員(民間)	-	0.0	0.0	0.0	0.0

3 従来の実施方法等(従来業務実施における取扱数量)

(1) 乙号事件数 次葉のとおり

(2) 郵送請求收受数

H23.1	H23.2	H23.3	H23.4	H23.5	H23.6	H23.7	H23.8	H23.9	H23.10	H23.11	H23.12	合計
25	20	24	16	16	21	18	21	24	18	17	11	231

(3) 印刷/複写/閲覧/付記の割合

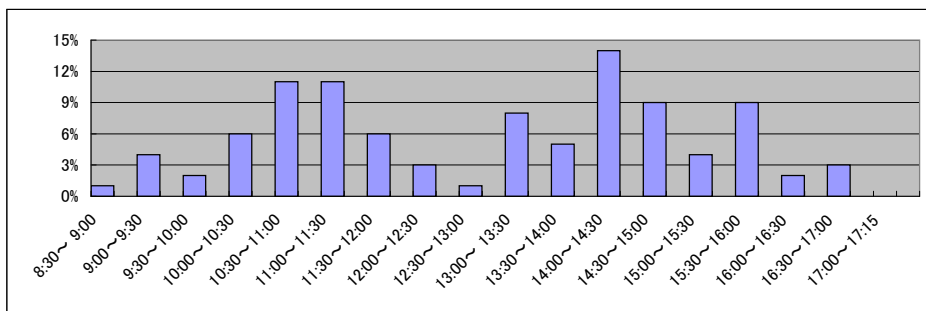
(4) 乙号事件数の曜日別動向

	印刷	複写	閲覧	付記
登記事項証明書	97%	3%		
要約書(閲覧)	100%		0%	
印鑑証明	100%			
地図等の写しの交付	90%	10%		
地図等の閲覧	100%		0%	
その他	0%	0%	0%	0%

月	火	水	木	金
16%	9%	25%	28%	22%

(5) 請求書枚数の時間別動向

8:30~9:00	9:00~9:30	9:30~10:00	10:00~10:30	10:30~11:00	11:00~11:30
1%	4%	2%	6%	11%	11%
6%	3%	1%	8%	5%	14%
9%	4%	9%	2%	3%	0%



局名	大分地方法務局
庁名	宇佐支局
登記所外証明書 発行請求機設置場所	
備考	

国が実施した年度
包括的民間委託を実施した年度

1 従来の実施に要した経費

(単位:千円)

			平成18年度	平成19年度	平成20年度	平成21年度	平成22年度
人件費	常勤職員		-	11,562	14,470	14,943	15,279
		非常勤職員	-	0	0	0	0
		(うち登記所外)	-	(0)	(0)	(0)	(0)
	物件費		-	0	0	0	0
		委託費等		-	0	0	0
旅費その他			-	0	0	0	
計(a)		-	11,562	14,470	14,943	15,279	
参 考 値(b)	退職給付費用		-	2,579	1,727	1,941	1,695
	減価償却費		-	0	0	0	0
(a)+(b)			-	15,121	17,177	17,864	17,954

2 従来の実施に要した人員

(単位:人)

	平成18年度	平成19年度	平成20年度	平成21年度	平成22年度
常勤職員	-	2.0	2.0	2.0	2.0
非常勤職員	-	0.0	0.0	0.0	0.0
(うち登記所外)	-	(0.0)	(0.0)	(0.0)	(0.0)
業務委託職員(民間)	-	0.0	0.0	0.0	0.0

3 従来の実施方法等(従来業務実施における取扱数量)

(1) 乙号事件数 次葉のとおり

(2) 郵送請求收受数

H23.1	H23.2	H23.3	H23.4	H23.5	H23.6	H23.7	H23.8	H23.9	H23.10	H23.11	H23.12	合計
12	12	14	26	20	22	28	24	16	14	11	17	216

(3) 印刷/複写/閲覧/付記の割合

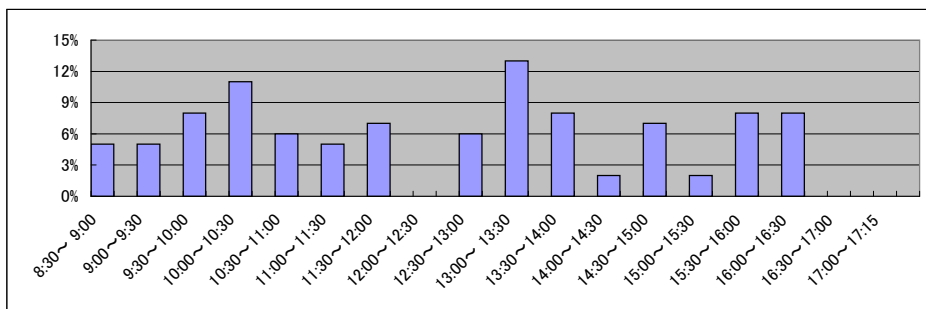
(4) 乙号事件数の曜日別動向

	印刷	複写	閲覧	付記
登記事項証明書	96%	4%		
要約書(閲覧)	100%		0%	
印鑑証明	100%			
地図等の写しの交付	84%	16%		
地図等の閲覧	100%		0%	
その他	0%	0%	0%	0%

月	火	水	木	金
18%	17%	27%	19%	19%

(5) 請求書枚数の時間別動向

8:30~9:00	9:00~9:30	9:30~10:00	10:00~10:30	10:30~11:00	11:00~11:30
	5%	5%	8%	11%	6%
11:30~12:00	12:00~12:30	12:30~13:00	13:00~13:30	13:30~14:00	14:00~14:30
7%	0%	6%	13%	8%	2%
14:30~15:00	15:00~15:30	15:30~16:00	16:00~16:30	16:30~17:00	17:00~17:15
7%	2%	8%	8%	0%	0%



局名	大分地方法務局
庁名	日田支局
登記所外証明書 発行請求機設置場所	
備考	

国が実施した年度
包括的民間委託を実施した年度

1 従来の実施に要した経費

(単位:千円)

			平成18年度	平成19年度	平成20年度	平成21年度	平成22年度
人件費	常勤職員		-	11,077	12,465	13,163	13,035
		非常勤職員	-	0	0	0	0
		(うち登記所外)	-	(0)	(0)	(0)	(0)
	物件費		-	0	0	0	0
		委託費等		-	0	0	0
旅費その他			-	0	0	0	
計(a)		-	11,077	12,465	13,163	13,035	
参 考 値(b)	退職給付費用		-	2,579	1,727	1,941	1,695
	減価償却費		-	0	0	0	0
(a)+(b)			-	14,636	15,172	16,084	15,710

2 従来の実施に要した人員

(単位:人)

	平成18年度	平成19年度	平成20年度	平成21年度	平成22年度
常勤職員	-	2.0	2.0	2.0	2.0
非常勤職員	-	0.0	0.0	0.0	0.0
(うち登記所外)	-	(0.0)	(0.0)	(0.0)	(0.0)
業務委託職員(民間)	-	0.0	0.0	0.0	0.0

3 従来の実施方法等(従来業務実施における取扱数量)

(1) 乙号事件数 次葉のとおり

(2) 郵送請求收受数

H23.1	H23.2	H23.3	H23.4	H23.5	H23.6	H23.7	H23.8	H23.9	H23.10	H23.11	H23.12	合計
21	17	27	30	23	36	28	21	27	32	30	22	314

(3) 印刷/複写/閲覧/付記の割合

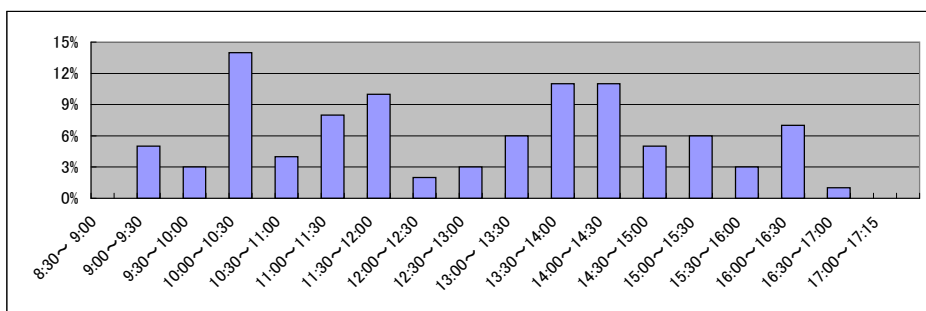
(4) 乙号事件数の曜日別動向

	印刷	複写	閲覧	付記
登記事項証明書	98%	2%		
要約書(閲覧)	100%		0%	
印鑑証明	100%			
地図等の写しの交付	95%	5%		
地図等の閲覧	100%		0%	
その他	0%	0%	0%	0%

月	火	水	木	金
22%	18%	21%	18%	21%

(5) 請求書枚数の時間別動向

8:30~9:00	9:00~9:30	9:30~10:00	10:00~10:30	10:30~11:00	11:00~11:30
0%	5%	3%	14%	4%	8%
11:30~12:00	12:00~12:30	12:30~13:00	13:00~13:30	13:30~14:00	14:00~14:30
10%	2%	3%	6%	11%	11%
14:30~15:00	15:00~15:30	15:30~16:00	16:00~16:30	16:30~17:00	17:00~17:15
5%	6%	3%	7%	1%	0%



局名	熊本地方裁判所全体	登記所外証明書 発行請求機設置庁	本局	
----	-----------	---------------------	----	--

国が実施した年度
包括的民間委託を実施した年度

1 従来の実施に要した経費(単位:千円)

平成19年度民間委託実施庁:

			平成18年度	平成19年度	平成20年度	平成21年度	平成22年度
人件費	常勤職員		-	-	-	-	-
	非常勤職員		-	-	-	-	-
	(うち登記所外)		-	-	-	-	-
委託費等	委託費	-	-	-	-	-	
計			-	-	-	-	-

平成20年度民間委託実施庁:

			平成18年度	平成19年度	平成20年度	平成21年度	平成22年度
人件費	常勤職員		-	-	-	-	-
	非常勤職員		-	-	-	-	-
	(うち登記所外)		-	-	-	-	-
委託費等	委託費	-	-	-	-	-	
計			-	-	-	-	-

平成21年度民間委託実施庁:本局(熊本南を含む)・大津(阿蘇大津)

			平成18年度	平成19年度	平成20年度	平成21年度	平成22年度
人件費	常勤職員		41,229	50,100	42,267	0	0
	非常勤職員		2,400	2,886	3,300	0	0
	(うち登記所外)		(0)	(0)	(0)	(0)	(0)
委託費等	委託費		31,926	22,409	18,480	36,488	41,192
計			75,555	75,395	64,047	36,488	41,192

平成22年度民間委託実施庁:宇土・八代・人吉・天草

			平成18年度	平成19年度	平成20年度	平成21年度	平成22年度
人件費	常勤職員		34,452	35,386	39,502	31,387	0
	非常勤職員		0	874	2,042	1,319	0
	(うち登記所外)		(0)	(0)	(0)	(0)	(0)
委託費等	委託費		4,632	0	0	0	37,999
計			39,084	36,260	41,544	32,706	37,999

平成23年度民間委託実施庁(新規分):玉名・山鹿(御船・阿蘇分を含む)

			平成18年度	平成19年度	平成20年度	平成21年度	平成22年度
人件費	常勤職員		-	35,391	37,114	32,196	20,339
	非常勤職員		-	0	2,385	2,287	1,595
	(うち登記所外)		-	(0)	(0)	(0)	(0)
委託費等	委託費		-	0	0	0	0
計			-	35,391	39,499	34,483	21,934

2 従来の実施に要した人員(単位:人)

平成19年度民間委託実施庁:

		平成18年度	平成19年度	平成20年度	平成21年度	平成22年度
常勤職員		-	-	-	-	-
非常勤職員		-	-	-	-	-
(うち登記所外)		-	-	-	-	-
業務委託職員(民間)		-	-	-	-	-

平成20年度民間委託実施庁:

		平成18年度	平成19年度	平成20年度	平成21年度	平成22年度
常勤職員		-	-	-	-	-
非常勤職員		-	-	-	-	-
(うち登記所外)		-	-	-	-	-
業務委託職員(民間)		-	-	-	-	-

平成21年度民間委託実施庁:本局(熊本南を含む)・大津(阿蘇大津)

		平成18年度	平成19年度	平成20年度	平成21年度	平成22年度
常勤職員		8.0	8.0	8.0	0.0	0.0
非常勤職員		1.6	2.0	2.3	0.0	0.0
(うち登記所外)		(0.0)	(0.0)	(0.0)	(0.0)	(0.0)
業務委託職員(民間)		6.0	7.0	6.6	18.3	19.4

平成22年度民間委託実施庁:宇土・八代・人吉・天草

		平成18年度	平成19年度	平成20年度	平成21年度	平成22年度
常勤職員		7.0	7.0	7.0	7.0	0.0
非常勤職員		0.0	0.6	0.9	0.9	0.0
(うち登記所外)		(0.0)	(0.0)	(0.0)	(0.0)	(0.0)
業務委託職員(民間)		1.0	0.0	0.0	0.0	12.6

平成23年度民間委託実施庁(新規分):玉名・山鹿(御船・阿蘇分を含む)

		平成18年度	平成19年度	平成20年度	平成21年度	平成22年度
常勤職員		-	6.0	6.0	6.0	6.0
非常勤職員		-	0.0	1.2	1.2	1.2
(うち登記所外)		-	(0.0)	(0.0)	(0.0)	(0.0)
業務委託職員(民間)		-	0.0	0.0	0.0	0.0

局名	熊本地方事務局
庁名	本局
登記所外証明書発行請求機設置場所	御船町旧御船支局庁舎
備考	

国が実施した年度
包括的民間委託を実施した年度

1 従来の実施に要した経費
(本局及び熊本南)

(単位:千円)

		平成18年度	平成19年度	平成20年度	平成21年度	平成22年度
人件費	常勤職員	31,203	38,493	31,947	0	0
	非常勤職員	2,400	2,886	2,716	0	0
	(うち登記所外)	(0)	(0)	(0)	(0)	(0)
物件費		0	0	0	0	0
委託費等	委託費	31,926	22,409	18,480	24,282	32,657
	成功報酬等	0	0	0	0	0
	旅費その他	0	0	0	0	0
計(a)		65,529	63,788	53,143	24,282	32,657
参考値(b)	退職給付費用	5,692	7,738	5,182	0	0
	減価償却費	0	0	0	0	0
	間接部門費	1,990	1,990	2,402	0	0
(a)+(b)		73,211	73,516	60,727	24,282	32,657

(御船支局 平成22年7月16日まで)

(単位:千円)

		平成18年度	平成19年度	平成20年度	平成21年度	平成22年度
人件費	常勤職員	-	11,214	10,890	9,499	3,898
	非常勤職員	-	0	584	571	171
	(うち登記所外)	-	(0)	(0)	(0)	(0)
物件費		-	0	0	0	0
委託費等	委託費	-	0	0	0	0
	成功報酬等	-	0	0	0	0
	旅費その他	-	0	0	0	0
計(a)		-	11,214	11,474	10,070	4,069
参考値(b)	退職給付費用	-	2,579	1,727	1,941	252
	減価償却費	-	0	0	0	0
	間接部門費	-	801	801	801	238
(a)+(b)		-	14,594	14,002	12,812	4,559

2 従来の実施に要した人員
(本局及び熊本南)

(単位:人)

	平成18年度	平成19年度	平成20年度	平成21年度	平成22年度
常勤職員	6.0	6.0	6.0	0.0	0.0
非常勤職員	1.6	2.0	2.0	0.0	0.0
(うち登記所外)	(0.0)	(0.0)	(0.0)	(0.0)	(0.0)
業務委託職員(民間)	6.0	7.0	6.6	15.0	14.6

(御船支局 平成22年7月16日まで)

(単位:人)

	平成18年度	平成19年度	平成20年度	平成21年度	平成22年度
常勤職員	-	2.0	2.0	2.0	2.0
非常勤職員	-	0.0	0.3	0.3	0.3
(うち登記所外)	-	(0.0)	(0.0)	(0.0)	(0.0)
業務委託職員(民間)	-	0.0	0.0	0.0	0.0

3 従来の実施方法等(従来の業務実施における取扱数量)

- (1) 乙号事件数 次葉のとおり
(2) 郵送請求收受数

H23.1	H23.2	H23.3	H23.4	H23.5	H23.6	H23.7	H23.8	H23.9	H23.10	H23.11	H23.12	合計
378	409	431	400	334	397	338	327	372	345	361	313	4,405

- (3) 印刷/複写/閲覧/付記の割合

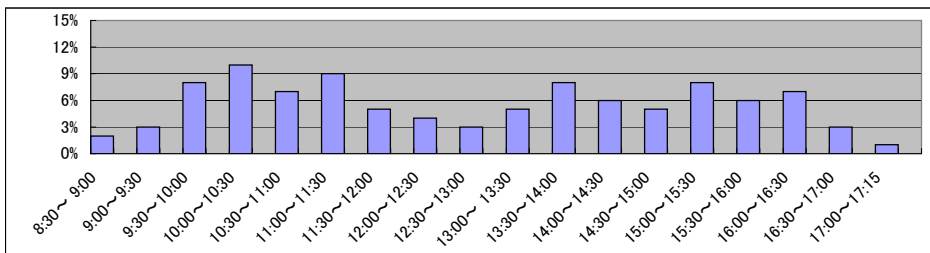
- (4) 乙号事件数の曜日別動向

	印刷	複写	閲覧	付記
登記事項証明書	98%	2%		
要約書(閲覧)	95%		5%	
印鑑証明	100%			
地図等の写しの交付	100%	0%		
地図等の閲覧	98%		2%	
その他	0%	0%	0%	0%

月	火	水	木	金
21%	19%	17%	18%	25%

- (5) 請求書枚数の時間別動向

8:30~9:00	9:00~9:30	9:30~10:00	10:00~10:30	10:30~11:00	11:00~11:30
	2%	3%	8%	10%	7%
11:30~12:00	12:00~12:30	12:30~13:00	13:00~13:30	13:30~14:00	14:00~14:30
5%	4%	3%	5%	8%	6%
14:30~15:00	15:00~15:30	15:30~16:00	16:00~16:30	16:30~17:00	17:00~17:15
5%	8%	6%	7%	3%	1%



局名	熊本地方務局
庁名	阿蘇大津支局
登記所外証明書 発行請求機設置場所	
備考	

国が実施した年度
包括的民間委託を実施した年度

1 従来の実施に要した経費
(大津出張所)

(単位:千円)

		平成18年度	平成19年度	平成20年度	平成21年度	平成22年度
人件費	常勤職員	10,026	11,607	10,320	0	0
	非常勤職員	0	0	584	0	0
	(うち登記所外)	(0)	(0)	(0)	(0)	(0)
	物件費	0	0	0	0	0
委託費等	委託費	0	0	0	12,206	8,535
	成功報酬等	0	0	0	0	0
	旅費その他	0	0	0	0	0
	計(a)	10,026	11,607	10,904	12,206	8,535
参考値(b)	退職給付費用	1,897	2,579	1,727	0	0
	減価償却費	0	0	0	0	0
		663	663	801	0	0
(a)+(b)		12,586	14,849	13,432	12,206	8,535

(阿蘇支局 平成22年10月8日まで)

(単位:千円)

		平成18年度	平成19年度	平成20年度	平成21年度	平成22年度
人件費	常勤職員	-	10,305	12,751	13,698	6,230
	非常勤職員	-	0	633	574	298
	(うち登記所外)	-	(0)	(0)	(0)	(0)
	物件費	-	0	0	0	0
委託費等	委託費	-	0	0	0	0
	成功報酬等	-	0	0	0	0
	旅費その他	-	0	0	0	0
	計(a)	-	10,305	13,384	14,272	6,528
参考値(b)	退職給付費用	-	2,579	1,727	1,941	1,695
	減価償却費	-	0	0	0	0
		-	801	801	801	800
(a)+(b)		-	13,685	15,912	17,014	9,023

2 従来の実施に要した人員
(大津出張所)

(単位:人)

	平成18年度	平成19年度	平成20年度	平成21年度	平成22年度
常勤職員	2.0	2.0	2.0	0.0	0.0
非常勤職員	0.0	0.0	0.3	0.0	0.0
(うち登記所外)	(0.0)	(0.0)	(0.0)	(0.0)	(0.0)
業務委託職員(民間)	0.0	0.0	0.0	3.3	4.8

(阿蘇支局 平成22年10月8日まで)

(単位:人)

	平成18年度	平成19年度	平成20年度	平成21年度	平成22年度
常勤職員	-	2.0	2.0	2.0	2.0
非常勤職員	-	0.0	0.3	0.3	0.3
(うち登記所外)	-	(0.0)	(0.0)	(0.0)	(0.0)
業務委託職員(民間)	-	0.0	0.0	0.0	0.0

3 従来の実施方法等(従来の業務実施における取扱数量)

- (1) 乙号事件数 次葉のとおり
(2) 郵送請求收受数

H23.1	H23.2	H23.3	H23.4	H23.5	H23.6	H23.7	H23.8	H23.9	H23.10	H23.11	H23.12	合計
58	83	72	78	79	96	53	79	62	70	65	70	865

- (3) 印刷/複写/閲覧/付記の割合

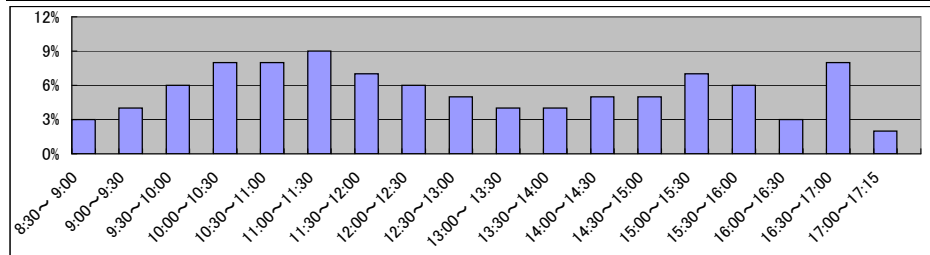
- (4) 乙号事件数の曜日別動向

	印刷	複写	閲覧	付記
登記事項証明書	98%	2%		
要約書(閲覧)	100%			
印鑑証明	100%			
地図等の写しの交付	92%	8%		
地図等の閲覧	96%		4%	
その他	0%	0%	0%	0%

月	火	水	木	金
23%	27%	18%	15%	17%

- (5) 請求書枚数の時間別動向

8:30~9:00	9:00~9:30	9:30~10:00	10:00~10:30	10:30~11:00	11:00~11:30
	3%	4%	6%	8%	9%
11:30~12:00	12:00~12:30	12:30~13:00	13:00~13:30	13:30~14:00	14:00~14:30
7%	6%	5%	4%	4%	5%
14:30~15:00	15:00~15:30	15:30~16:00	16:00~16:30	16:30~17:00	17:00~17:15
5%	7%	6%	3%	8%	2%



庁名 熊本地方法務局阿蘇大津支局

(大津出張所のみ)

Table with 14 columns: Year (平成18年), H18.1-H18.12, Total. Rows include registration, summary, stamp, map, and other categories.

(大津出張所及び阿蘇支局分)

Table with 14 columns: Year (平成19年), H19.1-H19.12, Total. Rows include registration, summary, stamp, map, and other categories.

(大津出張所及び阿蘇支局分)

Table with 14 columns: Year (平成20年), H20.1-H20.12, Total. Rows include registration, summary, stamp, map, and other categories.

(大津出張所及び阿蘇支局分)

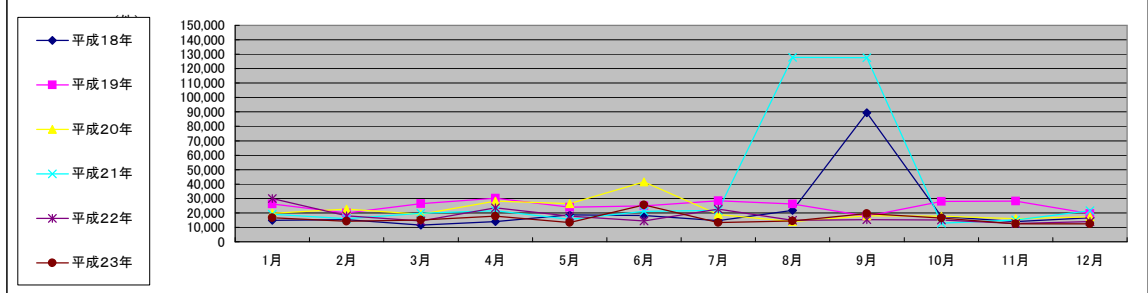
Table with 14 columns: Year (平成21年), H21.1-H21.12, Total. Rows include registration, summary, stamp, map, and other categories.

(大津出張所及び阿蘇支局分(統合後阿蘇大津支局分))

Table with 14 columns: Year (平成22年), H22.1-H22.12, Total. Rows include registration, summary, stamp, map, and other categories.

(阿蘇大津支局分)

Table with 14 columns: Year (平成23年), H23.1-H23.12, Total. Rows include registration, summary, stamp, map, and other categories.



局名	熊本地方方法務局
庁名	宇土支局
登記所外証明書 発行請求機設置場所	
備考	

国が実施した年度
包括的民間委託を実施した年度

1 従来の実施に要した経費

(単位:千円)

			平成18年度	平成19年度	平成20年度	平成21年度	平成22年度
人件費	常勤職員		10,915	9,843	10,917	7,472	0
		非常勤職員	0	0	1,167	571	0
		(うち登記所外)	(0)	(0)	(0)	(0)	(0)
	物件費		0	0	0	0	0
		委託費等					
委託費		0	0	0	0	9,262	
	成功報酬等	0	0	0	0	0	
	旅費その他	0	0	0	0	0	
計(a)		10,915	9,843	12,084	8,043	9,262	
参	退職給付費用	1,897	2,579	1,727	1,941	0	
考	減価償却費	0	0	0	0	0	
値(b)	間接部門費	706	706	706	800	0	
(a)+(b)		13,518	13,128	14,517	10,784	9,262	

2 従来の実施に要した人員

(単位:人)

	平成18年度	平成19年度	平成20年度	平成21年度	平成22年度
常勤職員	2.0	2.0	2.0	2.0	0.0
非常勤職員	0.0	0.0	0.3	0.3	0.0
(うち登記所外)	(0.0)	(0.0)	(0.0)	(0.0)	(0.0)
業務委託職員(民間)	0.0	0.0	0.0	0.0	3.2

3 従来の実施方法等(従来業務実施における取扱数量)

(1) 乙号事件数 次葉のとおり

(2) 郵送請求收受数

H23.1	H23.2	H23.3	H23.4	H23.5	H23.6	H23.7	H23.8	H23.9	H23.10	H23.11	H23.12	合計
28	29	16	21	23	22	21	26	27	21	29	25	288

(3) 印刷/複写/閲覧/付記の割合

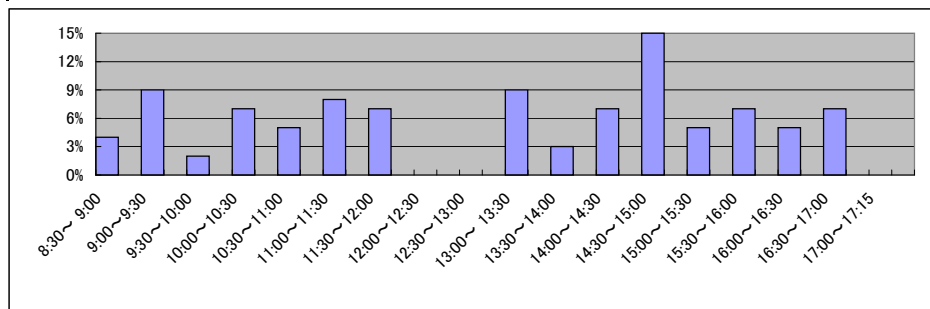
(4) 乙号事件数の曜日別動向

	印刷	複写	閲覧	付記
登記事項証明書	98%	2%		
要約書(閲覧)	100%		0%	
印鑑証明	100%			
地図等の写しの交付	100%	0%		
地図等の閲覧	100%		0%	
その他	0%	0%	0%	0%

月	火	水	木	金
20%	19%	18%	18%	25%

(5) 請求書枚数の時間別動向

8:30~9:00	9:00~9:30	9:30~10:00	10:00~10:30	10:30~11:00	11:00~11:30
4%	9%	2%	7%	5%	8%
7%	0%	0%	9%	3%	7%
15%	5%	7%	5%	7%	0%



庁名 熊本地方務局宇土支局

平成18年	H18.1	H18.2	H18.3	H18.4	H18.5	H18.6	H18.7	H18.8	H18.9	H18.10	H18.11	H18.12	合計
登記事項証明書	4,686	4,779	5,512	3,786	4,226	5,102	4,275	3,731	3,876	5,500	5,293	6,043	56,809
うちオンライン	5,139	5,105	8,043	4,821	5,335	5,467	6,014	3,554	10,755	5,112	7,535	10,264	77,144
要約書(閲覧)	756	769	993	728	793	782	798	698	717	686	724	775	9,219
印鑑証明	772	872	995	709	894	893	847	823	860	894	1,125	791	10,475
地図等の写しの交付	1,290	814	714	858	854	334	576	483	445	493	372	1,422	8,655
地図等の閲覧	14	11	12	5	10	9	9	6	7	16	7	24	130
その他	0	0	0	0	0	0	0	0	0	0	0	0	0
合計	12,657	12,350	16,269	10,907	12,112	12,587	12,519	9,295	16,660	12,701	15,056	19,319	162,432

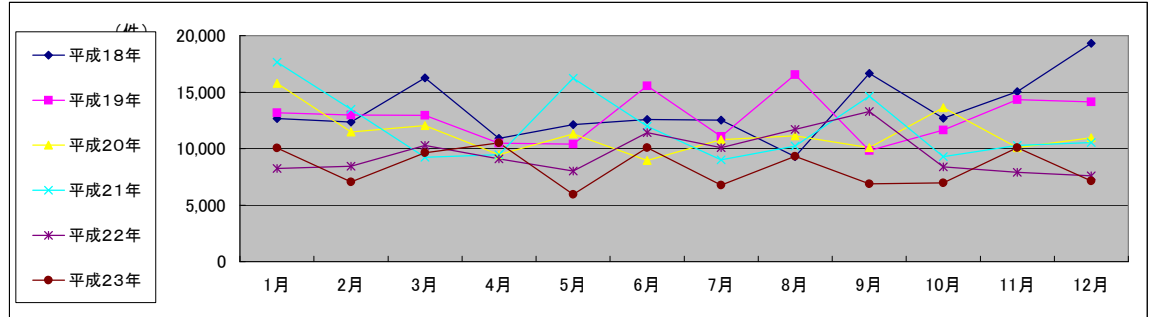
平成19年	H19.1	H19.2	H19.3	H19.4	H19.5	H19.6	H19.7	H19.8	H19.9	H19.10	H19.11	H19.12	合計
登記事項証明書	4,936	4,301	4,701	4,568	4,264	5,593	4,592	4,843	4,194	4,818	3,830	4,291	54,931
うちオンライン	0	0	0	5	18	6	9	7	1	16	46	29	137
要約書(閲覧)	5,951	6,513	5,970	3,966	3,983	7,874	4,084	9,549	3,081	4,147	6,218	7,711	69,047
印鑑証明	827	975	983	655	708	740	883	748	876	750	829	758	9,732
うちオンライン	0	0	0	0	0	0	0	0	0	0	0	0	0
地図等の写しの交付	983	834	826	868	1,005	819	872	909	943	1,121	967	916	11,063
うちオンライン	0	0	0	0	0	0	0	0	0	0	0	0	0
地図等の閲覧	463	336	447	423	426	521	632	483	720	805	2,480	451	8,187
その他	9	8	8	10	9	9	20	6	6	7	10	13	115
うちオンライン	0	0	0	0	0	0	0	0	0	0	0	0	0
合計	13,169	12,967	12,935	10,490	10,395	15,556	11,083	16,538	9,820	11,648	14,334	14,140	153,075

平成20年	H20.1	H20.2	H20.3	H20.4	H20.5	H20.6	H20.7	H20.8	H20.9	H20.10	H20.11	H20.12	合計
登記事項証明書	3,875	4,089	3,724	3,750	3,796	4,201	4,059	3,635	4,586	3,707	3,501	3,356	46,279
うちオンライン	5	55	27	161	91	114	248	87	1,034	55	95	105	2,077
要約書(閲覧)	8,753	5,080	5,916	3,247	5,409	2,299	3,637	5,477	2,377	7,162	4,065	5,224	58,646
印鑑証明	643	785	1,034	674	679	822	826	719	911	823	936	1,120	9,972
うちオンライン	0	0	0	0	0	0	0	0	0	0	0	0	0
地図等の写しの交付	1,021	956	865	1,216	948	1,098	1,085	861	1,488	1,390	814	764	12,506
うちオンライン	0	0	0	0	0	0	0	0	0	0	0	0	0
地図等の閲覧	1,485	544	496	584	475	536	1,192	437	720	535	772	490	8,266
その他	8	10	4	3	5	5	7	12	9	2	9	5	79
うちオンライン	0	0	0	0	0	0	0	0	0	0	0	0	0
合計	15,785	11,464	12,039	9,474	11,312	8,961	10,806	11,141	10,091	13,619	10,097	10,959	135,748

平成21年	H21.1	H21.2	H21.3	H21.4	H21.5	H21.6	H21.7	H21.8	H21.9	H21.10	H21.11	H21.12	合計
登記事項証明書	3,453	3,530	3,580	3,609	11,865	3,015	3,611	3,222	3,604	3,853	3,219	3,029	49,590
うちオンライン	194	74	245	308	138	251	321	195	259	342	225	262	2,814
要約書(閲覧)	11,972	7,806	3,715	3,294	2,663	6,935	3,128	4,070	8,731	2,934	5,073	4,706	65,027
印鑑証明	875	742	848	644	570	708	699	615	626	490	650	599	8,066
うちオンライン	0	0	0	0	0	0	0	0	0	0	0	0	0
地図等の写しの交付	813	851	783	954	814	808	852	799	773	943	806	702	9,898
うちオンライン	0	0	0	0	0	0	0	0	0	0	0	0	0
地図等の閲覧	523	545	308	936	319	500	700	1,520	912	1,065	529	1,507	9,364
その他	6	3	0	12	15	5	13	7	6	7	5	0	79
うちオンライン	0	0	0	0	0	0	0	0	0	0	0	0	0
合計	17,642	13,477	9,234	9,449	16,246	11,971	9,003	10,233	14,652	9,292	10,282	10,543	142,024

平成22年	H22.1	H22.2	H22.3	H22.4	H22.5	H22.6	H22.7	H22.8	H22.9	H22.10	H22.11	H22.12	合計
登記事項証明書	2,634	3,542	4,067	2,884	2,555	3,157	2,876	3,072	3,435	2,786	2,792	2,749	36,549
うちオンライン	309	415	382	321	160	276	382	372	330	472	410	301	4,130
要約書(閲覧)	3,837	2,453	3,557	3,833	3,741	6,100	5,218	6,530	7,534	3,281	2,829	2,695	51,608
印鑑証明	595	652	1,048	598	559	677	684	684	687	615	705	822	8,326
うちオンライン	0	0	0	0	0	0	0	0	0	0	0	0	0
地図等の写しの交付	690	847	909	1,597	870	1,112	1,042	1,420	1,326	1,271	1,243	814	13,141
うちオンライン	0	2	2	0	0	1	1	1	4	3	7	4	25
地図等の閲覧	489	956	715	188	293	382	269	0	297	430	326	507	4,852
その他	0	2	0	0	0	0	2	0	2	0	0	0	6
うちオンライン	0	0	0	0	0	0	0	0	0	0	0	0	0
合計	8,245	8,452	10,296	9,100	8,018	11,428	10,091	11,706	13,281	8,383	7,895	7,587	114,482

平成23年	H23.1	H23.2	H23.3	H23.4	H23.5	H23.6	H23.7	H23.8	H23.9	H23.10	H23.11	H23.12	合計
登記事項証明書	3,065	2,918	3,424	2,807	2,981	3,699	3,050	3,436	2,981	3,375	2,794	2,381	36,911
うちオンライン	382	306	373	393	425	480	440	718	398	323	323	272	4,833
要約書(閲覧)	5,172	2,005	3,883	5,936	1,322	3,415	1,825	3,716	1,752	1,703	5,478	2,341	38,548
印鑑証明	753	859	990	548	621	650	652	675	776	648	678	689	8,539
うちオンライン	0	0	0	0	0	0	0	0	0	0	0	0	0
地図等の写しの交付	725	737	726	698	602	855	690	758	691	540	541	559	8,122
うちオンライン	4	16	3	12	6	21	11	8	9	5	6	5	106
地図等の閲覧	345	537	598	525	411	1,462	561	748	676	695	602	1,163	8,323
その他	0	0	1	1	0	0	1	0	0	1	1	1	6
うちオンライン	0	0	0	0	0	0	0	0	0	0	0	0	0
合計	10,060	7,056	9,622	10,515	5,937	10,081	6,779	9,333	6,876	6,962	10,094	7,134	100,449



局名	熊本地方務局
庁名	八代支局
登記所外証明書 発行請求機設置場所	
備考	

国が実施した年度
包括的民間委託を実施した年度

1 従来の実施に要した経費

(単位:千円)

			平成18年度	平成19年度	平成20年度	平成21年度	平成22年度
人件費	常勤職員		4,020	4,750	7,711	2,651	0
		非常勤職員	0	874	875	748	0
		(うち登記所外)	(0)	(0)	(0)	(0)	(0)
	物件費		0	0	0	0	0
		委託費等	4,632	0	0	0	14,908
成功報酬等		0	0	0	0	0	
	旅費その他	0	0	0	0	0	
計(a)		8,652	5,624	8,586	3,399	14,908	
参	退職給付費用	948	1,289	863	970	0	
考	減価償却費	0	0	0	0	0	
値(b)	間接部門費	353	353	353	400	0	
(a)+(b)		9,953	7,266	9,802	4,769	14,908	

2 従来の実施に要した人員

(単位:人)

	平成18年度	平成19年度	平成20年度	平成21年度	平成22年度
常勤職員	1.0	1.0	1.0	1.0	0.0
非常勤職員	0.0	0.6	0.6	0.6	0.0
(うち登記所外)	(0.0)	(0.0)	(0.0)	(0.0)	(0.0)
業務委託職員(民間)	1.0	0.0	0.0	0.0	3.5

3 従来の実施方法等(従来業務実施における取扱数量)

(1) 乙号事件数 次葉のとおり

(2) 郵送請求收受数

H23.1	H23.2	H23.3	H23.4	H23.5	H23.6	H23.7	H23.8	H23.9	H23.10	H23.11	H23.12	合計
43	44	48	51	59	72	44	48	58	61	38	48	614

(3) 印刷/複写/閲覧/付記の割合

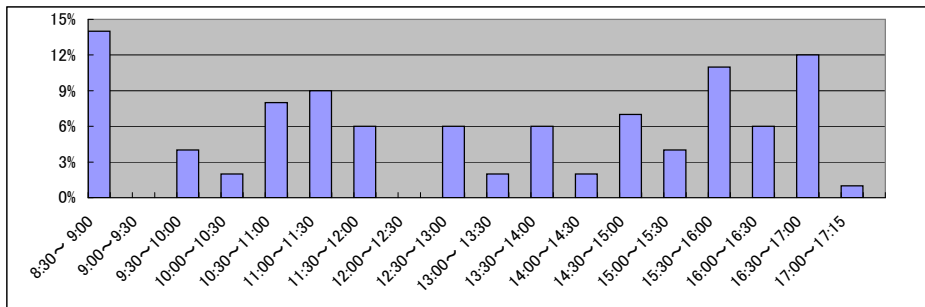
(4) 乙号事件数の曜日別動向

	印刷	複写	閲覧	付記
登記事項証明書	98%	2%		
要約書(閲覧)	100%		0%	
印鑑証明	100%			
地図等の写しの交付	100%	0%		
地図等の閲覧	100%		0%	
その他	0%	0%	0%	0%

月	火	水	木	金
14%	17%	36%	14%	19%

(5) 請求書枚数の時間別動向

8:30~9:00	9:00~9:30	9:30~10:00	10:00~10:30	10:30~11:00	11:00~11:30
14%	0%	4%	2%	8%	9%
11:30~12:00	12:00~12:30	12:30~13:00	13:00~13:30	13:30~14:00	14:00~14:30
6%	0%	6%	2%	6%	2%
14:30~15:00	15:00~15:30	15:30~16:00	16:00~16:30	16:30~17:00	17:00~17:15
7%	4%	11%	6%	12%	1%



局名	熊本地方務局
庁名	人吉支局
登記所外証明書 発行請求機設置場所	
備考	

国が実施した年度
包括的民間委託を実施した年度

1 従来の実施に要した経費

(単位:千円)

			平成18年度	平成19年度	平成20年度	平成21年度	平成22年度
人件費	常勤職員		11,526	9,064	12,227	12,555	0
		非常勤職員	0	0	0	0	0
		(うち登記所外)	(0)	(0)	(0)	(0)	(0)
	物件費		0	0	0	0	0
		委託費等	0	0	0	0	7,299
成功報酬等		0	0	0	0	0	
	旅費その他	0	0	0	0	0	
計(a)		11,526	9,064	12,227	12,555	7,299	
参	退職給付費用	1,897	2,579	1,727	970	0	
考	減価償却費	0	0	0	0	0	
値(b)	間接部門費	706	706	706	400	0	
(a)+(b)		14,129	12,349	14,660	13,925	7,299	

2 従来の実施に要した人員

(単位:人)

	平成18年度	平成19年度	平成20年度	平成21年度	平成22年度
常勤職員	2.0	2.0	2.0	2.0	0.0
非常勤職員	0.0	0.0	0.0	0.0	0.0
(うち登記所外)	(0.0)	(0.0)	(0.0)	(0.0)	(0.0)
業務委託職員(民間)	0.0	0.0	0.0	0.0	2.6

3 従来の実施方法等(従来業務実施における取扱数量)

(1) 乙号事件数 次葉のとおり

(2) 郵送請求收受数

H23.1	H23.2	H23.3	H23.4	H23.5	H23.6	H23.7	H23.8	H23.9	H23.10	H23.11	H23.12	合計
16	19	19	18	27	27	18	20	23	19	15	10	231

(3) 印刷/複写/閲覧/付記の割合

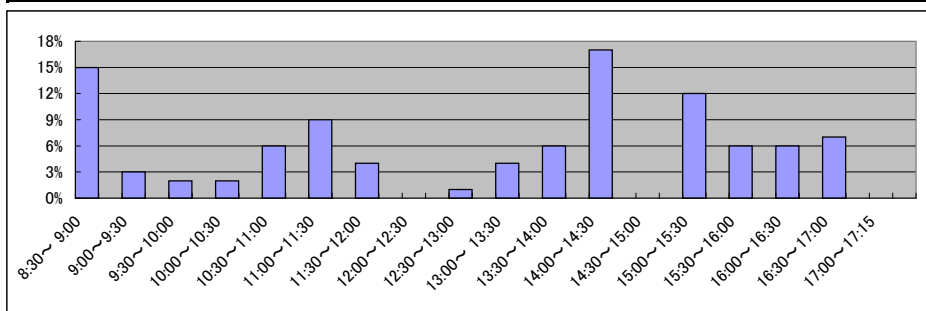
(4) 乙号事件数の曜日別動向

	印刷	複写	閲覧	付記
登記事項証明書	99%	1%		
要約書(閲覧)	100%		0%	
印鑑証明	100%			
地図等の写しの交付	100%	0%		
地図等の閲覧	100%		0%	
その他	0%	0%	0%	0%

月	火	水	木	金
32%	12%	17%	19%	20%

(5) 請求書枚数の時間別動向

8:30~9:00	9:00~9:30	9:30~10:00	10:00~10:30	10:30~11:00	11:00~11:30
15%	3%	2%	2%	6%	9%
11:30~12:00	12:00~12:30	12:30~13:00	13:00~13:30	13:30~14:00	14:00~14:30
4%	0%	1%	4%	6%	17%
14:30~15:00	15:00~15:30	15:30~16:00	16:00~16:30	16:30~17:00	17:00~17:15
0%	12%	6%	6%	7%	0%



局名	熊本地方務局
庁名	天草支局
登記所外証明書 発行請求機設置場所	
備考	

国が実施した年度
包括的民間委託を実施した年度

1 従来の実施に要した経費

(単位:千円)

			平成18年度	平成19年度	平成20年度	平成21年度	平成22年度
人件費	常勤職員		7,991	11,729	8,647	8,709	0
		非常勤職員	0	0	0	0	0
		(うち登記所外)	(0)	(0)	(0)	(0)	(0)
	物件費		0	0	0	0	0
		委託費等	0	0	0	0	6,530
成功報酬等		0	0	0	0	0	
	旅費その他	0	0	0	0	0	
計(a)		7,991	11,729	8,647	8,709	6,530	
参 考 値(b)	退職給付費用	1,897	2,579	1,727	1,941	0	
	減価償却費	0	0	0	0	0	
	間接部門費	706	706	706	800	0	
(a)+(b)		10,594	15,014	11,080	11,450	6,530	

2 従来の実施に要した人員

(単位:人)

	平成18年度	平成19年度	平成20年度	平成21年度	平成22年度
常勤職員	2.0	2.0	2.0	2.0	0.0
非常勤職員	0.0	0.0	0.0	0.0	0.0
(うち登記所外)	(0.0)	(0.0)	(0.0)	(0.0)	(0.0)
業務委託職員(民間)	0.0	0.0	0.0	0.0	3.3

3 従来の実施方法等(従来業務実施における取扱数量)

(1) 乙号事件数 次葉のとおり

(2) 郵送請求收受数

H23.1	H23.2	H23.3	H23.4	H23.5	H23.6	H23.7	H23.8	H23.9	H23.10	H23.11	H23.12	合計
30	33	26	31	38	35	41	47	31	32	39	32	415

(3) 印刷/複写/閲覧/付記の割合

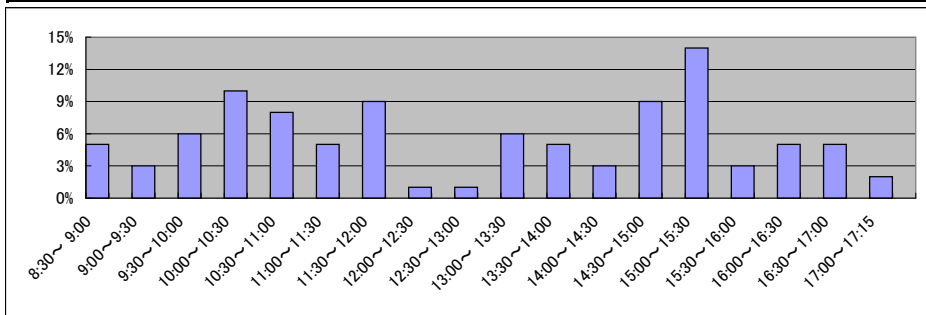
(4) 乙号事件数の曜日別動向

	印刷	複写	閲覧	付記
登記事項証明書	97%	3%		
要約書(閲覧)	100%		0%	
印鑑証明	100%			
地図等の写しの交付	100%	0%		
地図等の閲覧	100%		0%	
その他	0%	0%	0%	0%

月	火	水	木	金
15%	22%	23%	26%	14%

(5) 請求書枚数の時間別動向

8:30~9:00	9:00~9:30	9:30~10:00	10:00~10:30	10:30~11:00	11:00~11:30
	5%	3%	6%	10%	8%
11:30~12:00	12:00~12:30	12:30~13:00	13:00~13:30	13:30~14:00	14:00~14:30
9%	1%	1%	6%	5%	3%
14:30~15:00	15:00~15:30	15:30~16:00	16:00~16:30	16:30~17:00	17:00~17:15
9%	14%	3%	5%	5%	2%



局名	熊本地方務局
庁名	玉名支局
登記所外証明書 発行請求機設置場所	
備考	

国が実施した年度
包括的民間委託を実施した年度

1 従来の実施に要した経費

(単位:千円)

		平成18年度	平成19年度	平成20年度	平成21年度	平成22年度
人件費	常勤職員	-	13,872	13,473	8,999	10,211
	非常勤職員	-	0	584	571	563
	(うち登記所外)	-	(0)	(0)	(0)	(0)
	物件費	-	0	0	0	0
	委託費等	-	0	0	0	0
	委託費	-	0	0	0	0
	成功報酬等	-	0	0	0	0
	旅費その他	-	0	0	0	0
計(a)		-	13,872	14,057	9,570	10,774
参 考 値(b)	退職給付費用	-	2,579	1,727	1,941	1,695
	減価償却費	-	0	0	0	0
	間接部門費	-	801	801	801	800
(a)+(b)		-	17,252	16,585	12,312	13,269

2 従来の実施に要した人員

(単位:人)

	平成18年度	平成19年度	平成20年度	平成21年度	平成22年度
常勤職員	-	2.0	2.0	2.0	2.0
非常勤職員	-	0.0	0.3	0.3	0.3
(うち登記所外)	-	(0.0)	(0.0)	(0.0)	(0.0)
業務委託職員(民間)	-	0.0	0.0	0.0	0.0

3 従来の実施方法等(従来業務実施における取扱数量)

(1) 乙号事件数 次葉のとおり

(2) 郵送請求收受数

H23.1	H23.2	H23.3	H23.4	H23.5	H23.6	H23.7	H23.8	H23.9	H23.10	H23.11	H23.12	合計
37	36	44	31	47	44	40	55	41	39	45	47	506

(3) 印刷/複写/閲覧/付記の割合

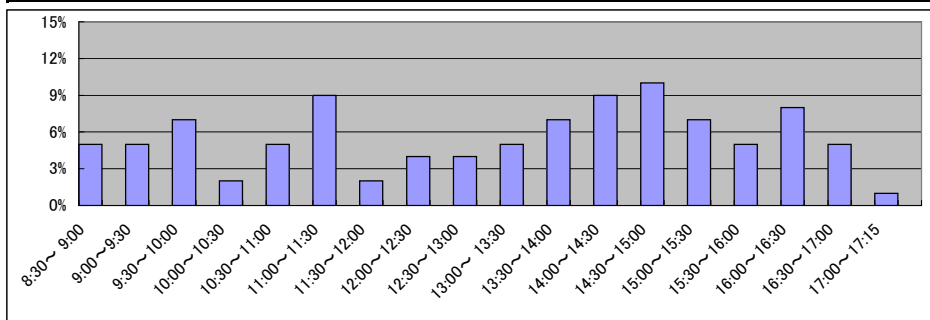
(4) 乙号事件数の曜日別動向

	印刷	複写	閲覧	付記
登記事項証明書	98%	2%		
要約書(閲覧)	100%		0%	
印鑑証明	100%			
地図等の写しの交付	100%	0%		
地図等の閲覧	100%		0%	
その他	0%	0%	0%	0%

月	火	水	木	金
19%	32%	13%	19%	17%

(5) 請求書枚数の時間別動向

8:30~9:00	9:00~9:30	9:30~10:00	10:00~10:30	10:30~11:00	11:00~11:30
5%	5%	7%	2%	5%	9%
11:30~12:00	12:00~12:30	12:30~13:00	13:00~13:30	13:30~14:00	14:00~14:30
2%	4%	4%	5%	7%	9%
14:30~15:00	15:00~15:30	15:30~16:00	16:00~16:30	16:30~17:00	17:00~17:15
10%	7%	5%	8%	5%	1%



局名	熊本地方務局
庁名	山鹿支局
登記所外証明書 発行請求機設置場所	
備考	

国が実施した年度
包括的民間委託を実施した年度

1 従来の実施に要した経費

(単位:千円)

			平成18年度	平成19年度	平成20年度	平成21年度	平成22年度
人件費	常勤職員		-	0	0	0	0
	非常勤職員 (うち登記所外)		-	0	584	571	563
物件費			-	0	0	0	0
委託費等	委託費		-	0	0	0	0
	成功報酬等		-	0	0	0	0
	旅費その他		-	0	0	0	0
計(a)			-	0	584	571	563
参考値(b)	退職給付費用		-	0	0	0	0
	減価償却費		-	0	0	0	0
	間接部門費		-	0	0	0	0
(a)+(b)			-	0	584	571	563

2 従来の実施に要した人員

(単位:人)

	平成18年度	平成19年度	平成20年度	平成21年度	平成22年度
常勤職員	-	0.0	0.0	0.0	0.0
非常勤職員 (うち登記所外)	-	0.0	0.3	0.3	0.3
業務委託職員(民間)	-	0.0	0.0	0.0	0.0

3 従来の実施方法等(従来業務実施における取扱数量)

(1) 乙号事件数 次葉のとおり

(2) 郵送請求收受数

H23.1	H23.2	H23.3	H23.4	H23.5	H23.6	H23.7	H23.8	H23.9	H23.10	H23.11	H23.12	合計
12	14	17	18	25	15	19	14	7	10	11	8	170

(3) 印刷/複写/閲覧/付記の割合

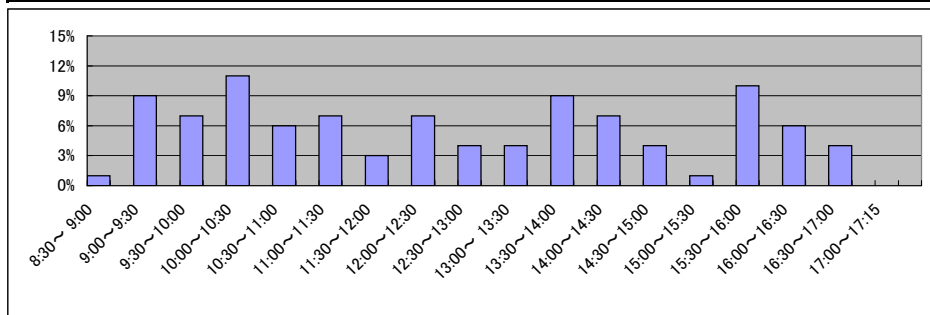
(4) 乙号事件数の曜日別動向

	印刷	複写	閲覧	付記
登記事項証明書	98%	2%		
要約書(閲覧)	100%		0%	
印鑑証明	100%			
地図等の写しの交付	50%	50%		
地図等の閲覧	100%		0%	
その他	0%	0%	0%	0%

月	火	水	木	金
12%	17%	22%	33%	16%

(5) 請求書枚数の時間別動向

8:30~9:00	9:00~9:30	9:30~10:00	10:00~10:30	10:30~11:00	11:00~11:30
1%	9%	7%	11%	6%	7%
11:30~12:00	12:00~12:30	12:30~13:00	13:00~13:30	13:30~14:00	14:00~14:30
3%	7%	4%	4%	9%	7%
14:30~15:00	15:00~15:30	15:30~16:00	16:00~16:30	16:30~17:00	17:00~17:15
4%	1%	10%	6%	4%	0%



局名	鹿児島地方方法務局全体	登記所外証明書 発行請求機設置庁	奄美支局	
----	-------------	---------------------	------	--

国が実施した年度
包括的民間委託を実施した年度

1 従来の実施に要した経費(単位:千円)

平成19年度民間委託実施庁: なし

			平成18年度	平成19年度	平成20年度	平成21年度	平成22年度
計	人件費	常勤職員	-	-	-	-	-
		非常勤職員	-	-	-	-	-
		(うち登記所外)	-	-	-	-	-
	委託費等	委託費	-	-	-	-	-

平成20年度民間委託実施庁: なし

			平成18年度	平成19年度	平成20年度	平成21年度	平成22年度
計	人件費	常勤職員	-	-	-	-	-
		非常勤職員	-	-	-	-	-
		(うち登記所外)	-	-	-	-	-
	委託費等	委託費	-	-	-	-	-

平成21年度民間委託実施庁: 本局・霧島・川内・南さつま

			平成18年度	平成19年度	平成20年度	平成21年度	平成22年度
計	人件費	常勤職員	60,841	62,225	63,778	0	0
		非常勤職員	2,860	2,848	2,776	0	0
		(うち登記所外)	(0)	(0)	(0)	(0)	(0)
	委託費等	委託費	32,320	32,328	29,354	62,466	62,466

平成22年度民間委託実施庁: 鹿屋・出水

			平成18年度	平成19年度	平成20年度	平成21年度	平成22年度
計	人件費	常勤職員	21,347	24,542	22,206	15,583	0
		非常勤職員	0	1,343	1,480	0	0
		(うち登記所外)	(0)	(0)	(0)	(0)	(0)
	委託費等	委託費	5,633	0	0	0	15,642

平成23年度民間委託実施庁(新規分): 奄美・種子島・曾於

			平成18年度	平成19年度	平成20年度	平成21年度	平成22年度
計	人件費	常勤職員	-	18,882	22,581	22,042	17,847
		非常勤職員	-	0	1,480	986	1,800
		(うち登記所外)	-	(0)	(0)	(0)	(0)
	委託費等	委託費	-	0	0	0	0

2 従来の実施に要した人員(単位:人)

平成19年度民間委託実施庁: なし

		平成18年度	平成19年度	平成20年度	平成21年度	平成22年度
常勤職員		-	-	-	-	-
非常勤職員		-	-	-	-	-
(うち登記所外)		-	-	-	-	-
業務委託職員(民間)		-	-	-	-	-

平成20年度民間委託実施庁: なし

		平成18年度	平成19年度	平成20年度	平成21年度	平成22年度
常勤職員		-	-	-	-	-
非常勤職員		-	-	-	-	-
(うち登記所外)		-	-	-	-	-
業務委託職員(民間)		-	-	-	-	-

平成21年度民間委託実施庁: 本局・霧島・川内・南さつま

		平成18年度	平成19年度	平成20年度	平成21年度	平成22年度
常勤職員		11.0	11.0	11.0	0.0	0.0
非常勤職員		1.9	1.9	1.9	0.0	0.0
(うち登記所外)		(0.0)	(0.0)	(0.0)	(0.0)	(0.0)
業務委託職員(民間)		8.0	8.0	10.0	24.7	24.4

平成22年度民間委託実施庁: 鹿屋・出水

		平成18年度	平成19年度	平成20年度	平成21年度	平成22年度
常勤職員		4.0	4.0	4.0	4.0	0.0
非常勤職員		0.0	1.0	0.5	0.0	0.0
(うち登記所外)		(0.0)	(0.0)	(0.0)	(0.0)	(0.0)
業務委託職員(民間)		1.0	0.0	0.0	0.0	7.1

平成23年度民間委託実施庁(新規分): 奄美・種子島・曾於

		平成18年度	平成19年度	平成20年度	平成21年度	平成22年度
常勤職員		-	4.0	4.0	4.0	3.0
非常勤職員		-	0.0	0.2	1.0	1.0
(うち登記所外)		-	(0.0)	(0.0)	(0.0)	(0.0)
業務委託職員(民間)		-	0.0	0.0	0.0	0.0

局名	鹿児島地方務局
庁名	本局
登記所外証明書 発行請求機設置場所	
備考	

国が実施した年度
包括的民間委託を実施した年度

1 従来の実施に要した経費

(単位:千円)

			平成18年度	平成19年度	平成20年度	平成21年度	平成22年度
人件費	常勤職員		33,463	28,481	27,935	0	0
		非常勤職員	2,860	2,848	2,776	0	0
		(うち登記所外)	(0)	(0)	(0)	(0)	(0)
	物件費		0	0	0	0	0
	委託費等	委託費	24,320	25,976	20,916	39,953	40,785
	成功報酬等	0	0	0	0	0	
	旅費その他	0	0	0	0	0	
計(a)		60,643	57,305	51,627	39,953	40,785	
参 考 値(b)	退職給付費用	4,744	6,448	4,319	0	0	
	減価償却費	0	0	0	0	0	
	間接部門費	1,980	1,980	1,981	0	0	
(a)+(b)		67,367	65,733	57,927	39,953	40,785	

2 従来の実施に要した人員

(単位:人)

	平成18年度	平成19年度	平成20年度	平成21年度	平成22年度
常勤職員	5.0	5.0	5.0	0.0	0.0
非常勤職員	1.9	1.9	1.9	0.0	0.0
(うち登記所外)	(0.0)	(0.0)	(0.0)	(0.0)	(0.0)
業務委託職員(民間)	6.0	6.0	8.0	13.7	13.7

3 従来の実施方法等(従来業務実施における取扱数量)

(1) 乙号事件数 次葉のとおり

(2) 郵送請求收受数

H23.1	H23.2	H23.3	H23.4	H23.5	H23.6	H23.7	H23.8	H23.9	H23.10	H23.11	H23.12	合計
382	363	350	336	383	420	317	366	394	281	272	282	4,146

(3) 印刷/複写/閲覧/付記の割合

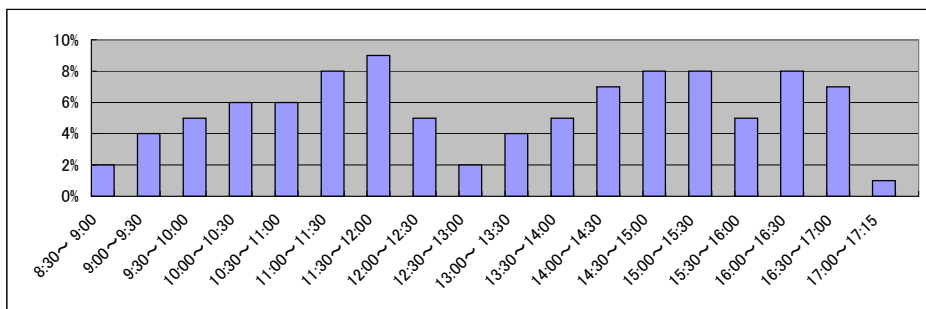
(4) 乙号事件数の曜日別動向

	印刷	複写	閲覧	付記
登記事項証明書	99%	1%		
要約書(閲覧)	100%		0%	
印鑑証明	100%			
地図等の写しの交付	99%	1%		
地図等の閲覧	100%		0%	
その他	0%	0%	0%	0%

月	火	水	木	金
18%	21%	22%	20%	19%

(5) 請求書枚数の時間別動向

8:30~9:00	9:00~9:30	9:30~10:00	10:00~10:30	10:30~11:00	11:00~11:30
	2%	4%	5%	6%	8%
11:30~12:00	12:00~12:30	12:30~13:00	13:00~13:30	13:30~14:00	14:00~14:30
9%	5%	2%	4%	5%	7%
14:30~15:00	15:00~15:30	15:30~16:00	16:00~16:30	16:30~17:00	17:00~17:15
8%	8%	5%	8%	7%	1%



局名	鹿児島地方務局
庁名	霧島支局
登記所外証明書 発行請求機設置場所	
備考	

国が実施した年度
包括的民間委託を実施した年度

1 従来の実施に要した経費

(単位:千円)

			平成18年度	平成19年度	平成20年度	平成21年度	平成22年度
人件費	常勤職員		8,598	10,563	10,795	0	0
		非常勤職員	0	0	0	0	0
		(うち登記所外)	(0)	(0)	(0)	(0)	(0)
	物件費		0	0	0	0	0
		委託費等					
	委託費	8,000	6,352	8,438	9,650	8,059	
	成功報酬等	0	0	0	0	0	
	旅費その他	0	0	0	0	0	
計(a)			16,598	16,915	19,233	9,650	8,059
参 考 値(b)	退職給付費用		1,897	2,579	1,727	0	0
	減価償却費		0	0	0	0	0
(a)+(b)			19,087	20,086	21,752	9,650	8,059

2 従来の実施に要した人員

(単位:人)

	平成18年度	平成19年度	平成20年度	平成21年度	平成22年度
常勤職員	2.0	2.0	2.0	0.0	0.0
非常勤職員	0.0	0.0	0.0	0.0	0.0
(うち登記所外)	(0.0)	(0.0)	(0.0)	(0.0)	(0.0)
業務委託職員(民間)	2.0	2.0	2.0	4.3	4.3

3 従来の実施方法等(従来業務実施における取扱数量)

(1) 乙号事件数 次葉のとおり

(2) 郵送請求收受数

H23.1	H23.2	H23.3	H23.4	H23.5	H23.6	H23.7	H23.8	H23.9	H23.10	H23.11	H23.12	合計
87	89	94	89	112	100	73	106	103	91	72	73	1,089

(3) 印刷/複写/閲覧/付記の割合

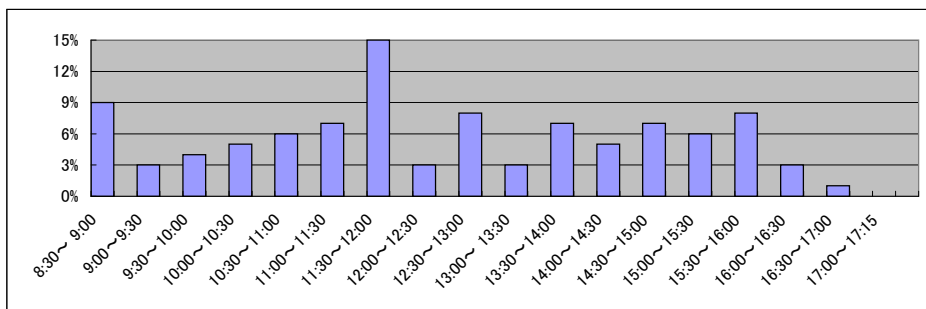
(4) 乙号事件数の曜日別動向

	印刷	複写	閲覧	付記
登記事項証明書	100%	0%		
要約書(閲覧)	100%			
印鑑証明	100%			
地図等の写しの交付	100%	0%		
地図等の閲覧	0%		0%	
その他	0%	0%	0%	

月	火	水	木	金
21%	17%	19%	20%	23%

(5) 請求書枚数の時間別動向

8:30~9:00	9:00~9:30	9:30~10:00	10:00~10:30	10:30~11:00	11:00~11:30
9%	3%	4%	5%	6%	7%
11:30~12:00	12:00~12:30	12:30~13:00	13:00~13:30	13:30~14:00	14:00~14:30
15%	3%	8%	3%	7%	5%
14:30~15:00	15:00~15:30	15:30~16:00	16:00~16:30	16:30~17:00	17:00~17:15
7%	6%	8%	3%	1%	0%



局名	鹿児島地方務局
庁名	川内支局
登記所外証明書 発行請求機設置場所	
備考	

国が実施した年度
包括的民間委託を実施した年度

1 従来の実施に要した経費

(単位:千円)

			平成18年度	平成19年度	平成20年度	平成21年度	平成22年度
人件費	常勤職員		14,551	17,954	19,371	0	0
		非常勤職員	0	0	0	0	0
		(うち登記所外)	(0)	(0)	(0)	(0)	(0)
	物件費		0	0	0	0	0
		委託費等					
委託費		0	0	0	9,570	11,035	
成功報酬等	0	0	0	0	0		
旅費その他	0	0	0	0	0		
計(a)		14,551	17,954	19,371	9,570	11,035	
参 考 値(b)	退職給付費用	2,846	3,869	2,591	0	0	
	減価償却費	0	0	0	0	0	
	間接部門費	1,188	888	1,188	0	0	
(a)+(b)		18,585	22,711	23,150	9,570	11,035	

2 従来の実施に要した人員

(単位:人)

	平成18年度	平成19年度	平成20年度	平成21年度	平成22年度
常勤職員	3.0	3.0	3.0	0.0	0.0
非常勤職員	0.0	0.0	0.0	0.0	0.0
(うち登記所外)	(0.0)	(0.0)	(0.0)	(0.0)	(0.0)
業務委託職員(民間)	0.0	0.0	0.0	4.3	4.0

3 従来の実施方法等(従来業務実施における取扱数量)

(1) 乙号事件数 次葉のとおり

(2) 郵送請求收受数

H23.1	H23.2	H23.3	H23.4	H23.5	H23.6	H23.7	H23.8	H23.9	H23.10	H23.11	H23.12	合計
46	30	39	41	34	32	33	51	35	25	35	23	424

(3) 印刷/複写/閲覧/付記の割合

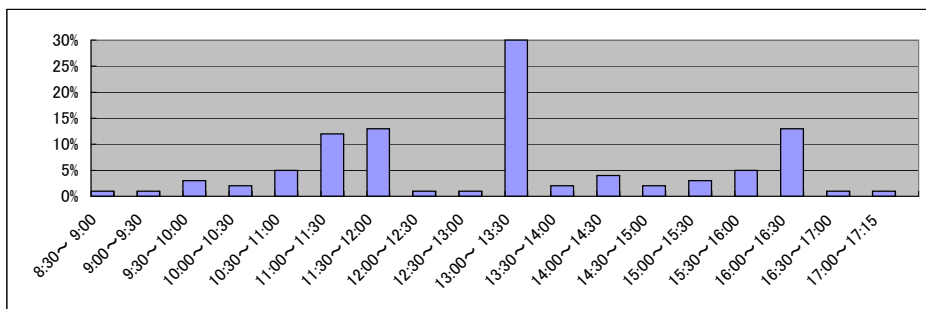
(4) 乙号事件数の曜日別動向

	印刷	複写	閲覧	付記
登記事項証明書	98%	2%		
要約書(閲覧)	100%		0%	
印鑑証明	100%			
地図等の写しの交付	98%	2%		
地図等の閲覧	100%			
その他	0%	0%	0%	0%

月	火	水	木	金
15%	16%	20%	22%	27%

(5) 請求書枚数の時間別動向

8:30~9:00	9:00~9:30	9:30~10:00	10:00~10:30	10:30~11:00	11:00~11:30
1%	1%	3%	2%	5%	12%
11:30~12:00	12:00~12:30	12:30~13:00	13:00~13:30	13:30~14:00	14:00~14:30
13%	1%	1%	30%	2%	4%
14:30~15:00	15:00~15:30	15:30~16:00	16:00~16:30	16:30~17:00	17:00~17:15
2%	3%	5%	13%	1%	1%



局名	鹿児島地方務局
庁名	南さつま出張所
登記所外証明書 発行請求機設置場所	
備考	

国が実施した年度
包括的民間委託を実施した年度

1 従来の実施に要した経費

(単位:千円)

			平成18年度	平成19年度	平成20年度	平成21年度	平成22年度
人件費	常勤職員		4,229	5,227	5,677	0	0
		非常勤職員	0	0	0	0	0
		(うち登記所外)	(0)	(0)	(0)	(0)	(0)
	物件費		0	0	0	0	0
		委託費等	0	0	0	3,293	2,587
成功報酬等		0	0	0	0	0	
	旅費その他	0	0	0	0	0	
計(a)			4,229	5,227	5,677	3,293	2,587
参 考 値(b)	退職給付費用		948	1,289	863	0	0
	減価償却費		0	0	0	0	0
間接部門費			296	296	396	0	0
(a)+(b)			5,473	6,812	6,936	3,293	2,587

2 従来の実施に要した人員

(単位:人)

	平成18年度	平成19年度	平成20年度	平成21年度	平成22年度
常勤職員	1.0	1.0	1.0	0.0	0.0
非常勤職員	0.0	0.0	0.0	0.0	0.0
(うち登記所外)	(0.0)	(0.0)	(0.0)	(0.0)	(0.0)
業務委託職員(民間)	0.0	0.0	0.0	2.4	2.4

3 従来の実施方法等(従来業務実施における取扱数量)

(1) 乙号事件数 次葉のとおり

(2) 郵送請求收受数

H23.1	H23.2	H23.3	H23.4	H23.5	H23.6	H23.7	H23.8	H23.9	H23.10	H23.11	H23.12	合計
13	7	13	21	17	14	7	5	11	9	7	6	130

(3) 印刷/複写/閲覧/付記の割合

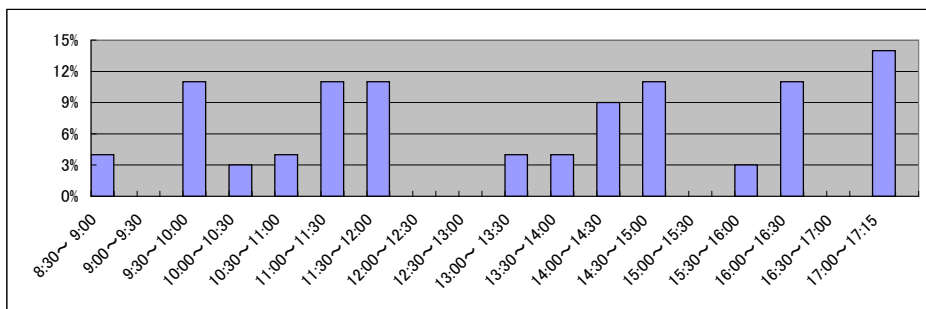
(4) 乙号事件数の曜日別動向

	印刷	複写	閲覧	付記
登記事項証明書	99%	1%		
要約書(閲覧)	93%		7%	
印鑑証明	100%			
地図等の写しの交付	100%	0%		
地図等の閲覧	100%		0%	
その他	0%	0%	0%	0%

月	火	水	木	金
21%	28%	17%	17%	17%

(5) 請求書枚数の時間別動向

8:30~9:00	9:00~9:30	9:30~10:00	10:00~10:30	10:30~11:00	11:00~11:30
	4%	0%	11%	3%	4%
11:30~12:00		12:00~12:30	12:30~13:00	13:00~13:30	13:30~14:00
11%		0%	0%	4%	4%
14:30~15:00		15:00~15:30	15:30~16:00	16:00~16:30	16:30~17:00
11%		0%	3%	11%	0%
					17:00~17:15
					14%



局名	鹿児島地方務局
庁名	鹿屋支局
登記所外証明書 発行請求機設置場所	
備考	

国が実施した年度
包括的民間委託を実施した年度

1 従来の実施に要した経費

(単位:千円)

		平成18年度	平成19年度	平成20年度	平成21年度	平成22年度
人件費	常勤職員	16,390	21,171	17,574	12,221	0
	非常勤職員 (うち登記所外)	0	1,343	0	0	0
		(0)	(0)	(0)	(0)	(0)
	物件費	0	0	0	0	0
	委託費等					
	委託費	5,633	0	0	0	10,893
	成功報酬等	0	0	0	0	0
	旅費その他	0	0	0	0	0
計(a)		22,023	22,514	17,574	12,221	10,893
参考	退職給付費用	2,846	3,869	2,591	2,912	0
	減価償却費	0	0	0	0	0
値(b)	間接部門費	1,106	1,106	1,106	1,188	0
(a)+(b)		25,975	27,489	21,271	16,321	10,893

2 従来の実施に要した人員

(単位:人)

	平成18年度	平成19年度	平成20年度	平成21年度	平成22年度
常勤職員	3.0	3.0	3.0	3.0	0.0
非常勤職員 (うち登記所外)	0.0	1.0	0.0	0.0	0.0
	(0.0)	(0.0)	(0.0)	(0.0)	(0.0)
業務委託職員(民間)	1.0	0.0	0.0	0.0	4.3

3 従来の実施方法等(従来業務実施における取扱数量)

(1) 乙号事件数 次葉のとおり

(2) 郵送請求收受数

H23.1	H23.2	H23.3	H23.4	H23.5	H23.6	H23.7	H23.8	H23.9	H23.10	H23.11	H23.12	合計
38	28	11	28	23	26	61	45	61	25	42	38	426

(3) 印刷/複写/閲覧/付記の割合

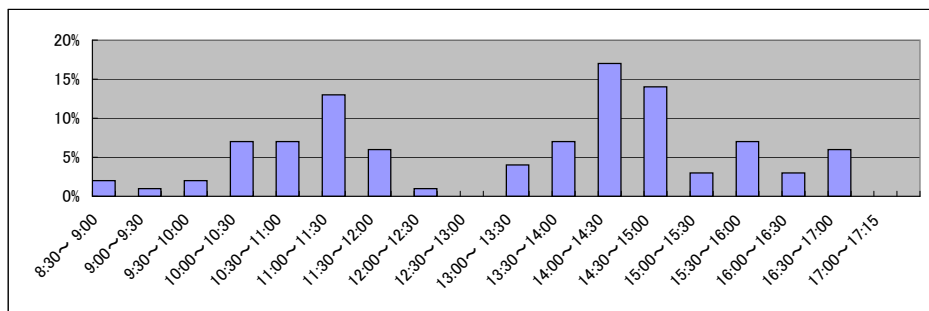
(4) 乙号事件数の曜日別動向

	印刷	複写	閲覧	付記
登記事項証明書	98%	2%		
要約書(閲覧)	100%			
印鑑証明	100%			
地図等の写しの交付	93%	7%		
地図等の閲覧	100%		0%	
その他	0%	0%	0%	0%

月	火	水	木	金
18%	21%	30%	16%	15%

(5) 請求書枚数の時間別動向

8:30~9:00	9:00~9:30	9:30~10:00	10:00~10:30	10:30~11:00	11:00~11:30
2%	1%	2%	7%	7%	13%
11:30~12:00	12:00~12:30	12:30~13:00	13:00~13:30	13:30~14:00	14:00~14:30
6%	1%	0%	4%	7%	17%
14:30~15:00	15:00~15:30	15:30~16:00	16:00~16:30	16:30~17:00	17:00~17:15
14%	3%	7%	3%	6%	0%



局名	鹿児島地方務局
庁名	出水出張所
登記所外証明書 発行請求機設置場所	
備考	

国が実施した年度
包括的民間委託を実施した年度

1 従来の実施に要した経費

(単位:千円)

			平成18年度	平成19年度	平成20年度	平成21年度	平成22年度
人件費	常勤職員		4,957	3,371	4,632	3,362	0
		非常勤職員	0	0	1,480	0	0
		(うち登記所外)	(0)	(0)	(0)	(0)	(0)
	物件費		0	0	0	0	0
		委託費等	0	0	0	0	4,749
成功報酬等		0	0	0	0	0	
	旅費その他	0	0	0	0	0	
計(a)			4,957	3,371	6,112	3,362	4,749
参 考 値(b)	退職給付費用		948	1,289	863	970	0
	減価償却費		0	0	0	0	0
(a)+(b)			6,273	5,028	7,343	4,728	4,749

2 従来の実施に要した人員

(単位:人)

	平成18年度	平成19年度	平成20年度	平成21年度	平成22年度
常勤職員	1.0	1.0	1.0	1.0	0.0
非常勤職員	0.0	0.0	0.5	0.0	0.0
(うち登記所外)	(0.0)	(0.0)	(0.0)	(0.0)	(0.0)
業務委託職員(民間)	0.0	0.0	0.0	0.0	2.8

3 従来の実施方法等(従来業務実施における取扱数量)

(1) 乙号事件数 次葉のとおり

(2) 郵送請求收受数

H23.1	H23.2	H23.3	H23.4	H23.5	H23.6	H23.7	H23.8	H23.9	H23.10	H23.11	H23.12	合計
31	34	27	29	30	18	26	26	20	18	24	21	304

(3) 印刷/複写/閲覧/付記の割合

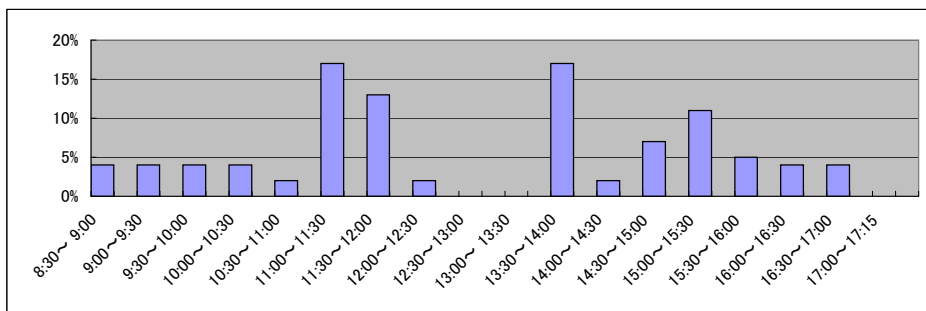
(4) 乙号事件数の曜日別動向

	印刷	複写	閲覧	付記
登記事項証明書	95%	5%		
要約書(閲覧)	100%			
印鑑証明	100%			
地図等の写しの交付	98%	2%		
地図等の閲覧	0%			
その他	0%	0%	0%	0%

月	火	水	木	金
20%	20%	20%	20%	20%

(5) 請求書枚数の時間別動向

8:30~9:00	9:00~9:30	9:30~10:00	10:00~10:30	10:30~11:00	11:00~11:30
4%	4%	4%	4%	2%	17%
13%	12:00~12:30	12:30~13:00	13:00~13:30	13:30~14:00	14:00~14:30
7%	2%	0%	0%	17%	2%
	15:00~15:30	15:30~16:00	16:00~16:30	16:30~17:00	17:00~17:15
	11%	5%	4%	4%	0%



局名	鹿児島地方務局	
庁名	奄美支局	
登記所外証明書 発行請求機設置場所	ほーらい館(伊仙町)	
	和泊町民体育館(和泊町)	
備考		

国が実施した年度
包括的民間委託を実施した年度

1 従来の実施に要した経費

(単位:千円)

			平成18年度	平成19年度	平成20年度	平成21年度	平成22年度
計(a)	人件費	常勤職員	-	6,150	4,730	5,511	7,377
		非常勤職員	-	0	1,480	0	0
		(うち登記所外)	-	(0)	(0)	(0)	(0)
	物件費 委託費等	委託費	-	0	0	0	0
		成功報酬等	-	0	0	0	0
		旅費その他	-	0	0	0	0
計(a)		-	6,150	6,210	5,511	7,377	
参 考 値(b)	退職給付費用		-	1,289	863	970	847
	減価償却費		-	0	0	0	0
(a)+(b)			-	7,835	7,469	6,877	8,620

2 従来の実施に要した人員

(単位:人)

	平成18年度	平成19年度	平成20年度	平成21年度	平成22年度
常勤職員	-	1.0	1.0	1.0	1.0
非常勤職員	-	0.0	0.2	0.0	0.0
(うち登記所外)	-	(0.0)	(0.0)	(0.0)	(0.0)
業務委託職員(民間)	-	0.0	0.0	0.0	0.0

3 従来の実施方法等(従来業務実施における取扱数量)

(1) 乙号事件数 次葉のとおり

(2) 郵送請求收受数

H23.1	H23.2	H23.3	H23.4	H23.5	H23.6	H23.7	H23.8	H23.9	H23.10	H23.11	H23.12	合計
48	63	60	44	56	60	48	42	60	33	55	58	627

(3) 印刷/複写/閲覧/付記の割合

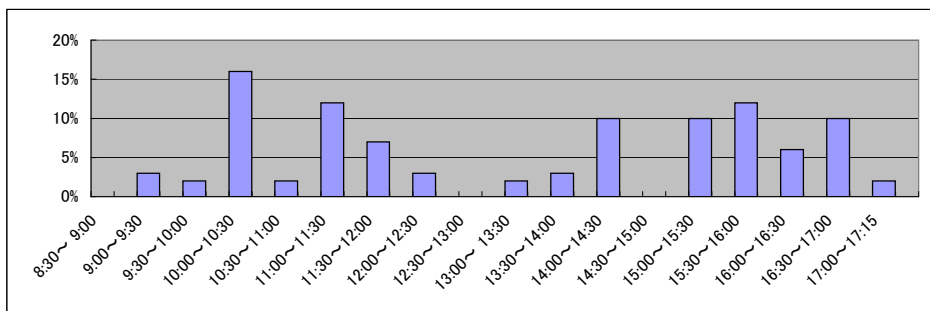
(4) 乙号事件数の曜日別動向

	印刷	複写	閲覧	付記
登記事項証明書	96%	4%		
要約書(閲覧)	100%			
印鑑証明	100%			
地図等の写しの交付	98%	2%		
地図等の閲覧	100%		0%	
その他	0%	0%	0%	

月	火	水	木	金
14%	21%	22%	16%	27%

(5) 請求書枚数の時間別動向

8:30~9:00	9:00~9:30	9:30~10:00	10:00~10:30	10:30~11:00	11:00~11:30
0%	3%	2%	16%	2%	12%
11:30~12:00	12:00~12:30	12:30~13:00	13:00~13:30	13:30~14:00	14:00~14:30
7%	3%	0%	2%	3%	10%
14:30~15:00	15:00~15:30	15:30~16:00	16:00~16:30	16:30~17:00	17:00~17:15
0%	10%	12%	6%	10%	2%



庁名 鹿児島地方方法務局奄美支局

平成18年	H18.1	H18.2	H18.3	H18.4	H18.5	H18.6	H18.7	H18.8	H18.9	H18.10	H18.11	H18.12	合計
登記事項証明書	-	-	-	-	-	-	-	-	-	-	-	-	-
うちオンライン	-	-	-	-	-	-	-	-	-	-	-	-	-
要約書(閲覧)	-	-	-	-	-	-	-	-	-	-	-	-	-
印鑑証明	-	-	-	-	-	-	-	-	-	-	-	-	-
うちオンライン	-	-	-	-	-	-	-	-	-	-	-	-	-
地図等の写しの交付	-	-	-	-	-	-	-	-	-	-	-	-	-
うちオンライン	-	-	-	-	-	-	-	-	-	-	-	-	-
地図等の閲覧	-	-	-	-	-	-	-	-	-	-	-	-	-
その他	-	-	-	-	-	-	-	-	-	-	-	-	-
うちオンライン	-	-	-	-	-	-	-	-	-	-	-	-	-
合計	-	-	-	-	-	-	-	-	-	-	-	-	-

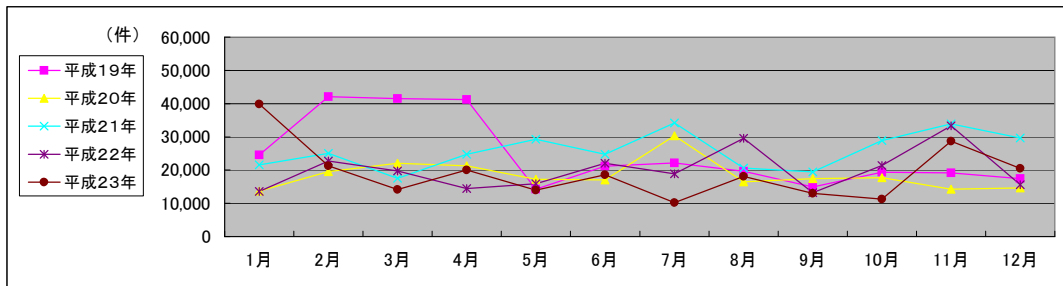
平成19年	H19.1	H19.2	H19.3	H19.4	H19.5	H19.6	H19.7	H19.8	H19.9	H19.10	H19.11	H19.12	合計
登記事項証明書	4,230	5,246	4,828	4,217	4,629	5,147	4,745	4,852	4,727	5,221	4,549	4,341	56,732
うちオンライン	0	0	0	0	0	0	0	11	19	23	13	12	78
要約書(閲覧)	7,915	34,409	34,672	34,447	7,831	12,186	14,671	12,585	8,676	12,297	13,284	9,700	202,673
印鑑証明	660	833	920	638	571	570	614	538	517	628	561	595	7,645
うちオンライン	0	0	0	0	0	0	0	0	0	0	0	0	0
地図等の写しの交付	883	931	773	723	825	933	905	895	768	1,077	707	1,715	11,135
うちオンライン	0	0	0	0	0	0	0	0	0	0	0	0	0
地図等の閲覧	10,866	654	342	1,176	351	2,396	1,170	762	203	128	51	1,053	19,152
その他	3	2	2	3	5	2	2	3	3	4	3	3	35
うちオンライン	0	0	0	0	0	0	0	0	0	0	0	0	0
合計	24,557	42,075	41,537	41,204	44,212	21,234	22,107	19,635	14,894	19,355	19,155	17,407	297,372

平成20年	H20.1	H20.2	H20.3	H20.4	H20.5	H20.6	H20.7	H20.8	H20.9	H20.10	H20.11	H20.12	合計
登記事項証明書	4,384	5,900	4,146	3,995	4,400	4,602	4,329	3,905	4,156	4,398	3,721	3,653	51,589
うちオンライン	19	682	19	77	38	54	170	108	69	128	53	53	1,470
要約書(閲覧)	7,680	11,591	16,014	15,004	10,103	10,238	24,232	10,892	11,586	11,191	9,090	8,421	146,042
印鑑証明	664	970	931	726	659	645	664	515	636	655	502	619	8,186
うちオンライン	0	0	0	0	0	0	0	0	0	0	0	0	0
地図等の写しの交付	876	963	795	1,352	1,551	1,477	1,009	1,063	1,001	1,408	883	818	13,196
うちオンライン	0	0	0	0	0	0	0	0	0	0	0	0	0
地図等の閲覧	63	101	176	203	558	40	88	66	37	71	52	1,118	2,573
その他	4	4	7	9	11	7	4	4	3	7	4	4	68
うちオンライン	0	0	0	0	0	0	0	0	0	0	0	0	0
合計	13,671	19,529	22,069	21,289	17,282	17,009	30,326	16,445	17,419	17,730	14,252	14,633	221,654

平成21年	H21.1	H21.2	H21.3	H21.4	H21.5	H21.6	H21.7	H21.8	H21.9	H21.10	H21.11	H21.12	合計
登記事項証明書	3,550	4,166	4,422	4,032	3,828	4,318	4,268	3,330	3,496	4,141	3,934	3,598	47,083
うちオンライン	65	134	116	194	217	334	340	323	281	367	388	393	3,152
要約書(閲覧)	16,600	18,584	11,328	17,800	23,658	18,558	28,474	15,621	14,577	23,048	28,515	24,590	241,353
印鑑証明	714	917	948	680	588	679	521	609	517	597	553	665	7,988
うちオンライン	0	0	0	2	3	3	3	0	2	0	0	0	13
地図等の写しの交付	647	859	770	1,220	1,017	1,177	917	1,090	840	954	851	794	11,136
うちオンライン	0	0	0	0	0	0	0	0	0	0	0	0	0
地図等の閲覧	70	536	51	987	213	48	25	2	10	152	34	40	2,168
その他	4	6	3	4	11	10	0	0	5	4	6	0	53
うちオンライン	0	0	0	0	0	0	0	0	0	0	0	0	0
合計	21,585	25,068	17,522	24,723	29,315	24,790	34,205	20,652	19,445	28,896	33,893	29,687	309,781

平成22年	H22.1	H22.2	H22.3	H22.4	H22.5	H22.6	H22.7	H22.8	H22.9	H22.10	H22.11	H22.12	合計
登記事項証明書	3,428	3,726	3,756	4,022	3,315	4,174	3,832	3,731	3,636	3,038	3,938	3,506	44,102
うちオンライン	454	273	408	416	309	484	374	387	356	374	413	352	4,600
要約書(閲覧)	8,474	17,304	13,799	8,641	10,795	14,971	12,685	24,240	7,401	16,434	22,802	10,560	168,106
印鑑証明	641	776	831	587	533	669	588	540	663	560	670	582	7,640
うちオンライン	0	0	0	0	0	0	0	0	0	0	0	423	423
地図等の写しの交付	966	887	1,234	1,196	1,054	1,960	1,723	946	1,432	1,328	5,801	890	19,417
うちオンライン	0	0	0	0	0	0	0	0	0	0	0	0	0
地図等の閲覧	58	11	89	33	155	274	79	101	79	46	86	67	1,078
その他	0	0	0	0	0	0	0	0	0	0	0	0	0
うちオンライン	0	0	0	0	0	0	0	0	0	0	0	0	0
合計	13,567	22,704	19,709	14,479	15,852	22,048	18,907	29,558	13,211	21,406	33,297	15,605	240,343

平成23年	H23.1	H23.2	H23.3	H23.4	H23.5	H23.6	H23.7	H23.8	H23.9	H23.10	H23.11	H23.12	合計
登記事項証明書	3,354	3,521	3,685	3,340	3,476	4,185	3,205	3,578	4,502	3,743	4,252	4,185	45,026
うちオンライン	319	350	546	524	459	580	408	434	472	501	435	462	5,490
要約書(閲覧)	34,990	16,058	8,342	14,878	9,058	12,310	5,595	12,864	6,769	5,611	16,319	13,953	156,747
印鑑証明	604	837	994	635	555	611	578	594	621	568	620	643	7,860
うちオンライン	0	0	0	0	0	0	0	0	0	0	0	0	0
地図等の写しの交付	946	841	1,097	1,152	869	1,493	768	1,053	1,126	1,330	1,261	1,186	13,122
うちオンライン	0	0	1	6	2	6	3	3	4	18	7	2	52
地図等の閲覧	20	36	34	23	51	5	18	64	17	9	6,266	536	7,079
その他	1	0	2	0	0	2	0	0	0	0	0	0	5
うちオンライン	0	0	0	0	0	0	0	0	0	0	0	0	0
合計	39,915	21,293	14,154	20,028	14,009	18,606	10,164	18,153	13,035	11,261	28,718	20,503	229,839



局名	鹿児島地方務局
庁名	種子島出張所
登記所外証明書 発行請求機設置場所	
備考	

国が実施した年度
包括的民間委託を実施した年度

1 従来の実施に要した経費

(単位:千円)

			平成18年度	平成19年度	平成20年度	平成21年度	平成22年度
人件費	常勤職員		-	3,229	3,600	4,910	5,285
		非常勤職員	-	0	0	0	0
		(うち登記所外)	-	(0)	(0)	(0)	(0)
	物件費		-	0	0	0	0
		委託費等		-	0	0	0
旅費その他			-	0	0	0	
計(a)		-	3,229	3,600	4,910	5,285	
参 考 値(b)	退職給付費用		-	1,289	863	970	847
	減価償却費		-	0	0	0	0
	間接部門費		-	396	396	396	396
(a)+(b)			-	4,914	4,859	6,276	6,528

2 従来の実施に要した人員

(単位:人)

	平成18年度	平成19年度	平成20年度	平成21年度	平成22年度
常勤職員	-	1.0	1.0	1.0	1.0
非常勤職員	-	0.0	0.0	0.0	0.0
(うち登記所外)	-	(0.0)	(0.0)	(0.0)	(0.0)
業務委託職員(民間)	-	0.0	0.0	0.0	0.0

3 従来の実施方法等(従来業務実施における取扱数量)

(1) 乙号事件数 次葉のとおり

(2) 郵送請求收受数

H23.1	H23.2	H23.3	H23.4	H23.5	H23.6	H23.7	H23.8	H23.9	H23.10	H23.11	H23.12	合計
14	5	10	8	7	7	12	6	11	4	7	13	104

(3) 印刷/複写/閲覧/付記の割合

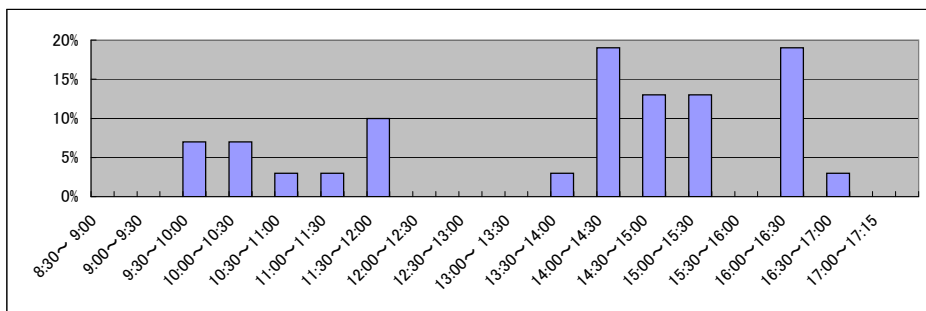
(4) 乙号事件数の曜日別動向

	印刷	複写	閲覧	付記
登記事項証明書	100%	0%	0%	0%
要約書(閲覧)	100%	0%	0%	0%
印鑑証明	100%	0%	0%	0%
地図等の写しの交付	100%	0%	0%	0%
地図等の閲覧	100%	0%	0%	0%
その他	0%	0%	0%	0%

月	火	水	木	金
27%	43%	6%	13%	11%

(5) 請求書枚数の時間別動向

8:30~9:00	9:00~9:30	9:30~10:00	10:00~10:30	10:30~11:00	11:00~11:30
0%	0%	7%	7%	3%	3%
11:30~12:00	12:00~12:30	12:30~13:00	13:00~13:30	13:30~14:00	14:00~14:30
10%	0%	0%	0%	3%	19%
14:30~15:00	15:00~15:30	15:30~16:00	16:00~16:30	16:30~17:00	17:00~17:15
13%	13%	0%	19%	3%	0%



局名	鹿児島地方務局
庁名	曾於出張所
登記所外証明書 発行請求機設置場所	
備考	

国が実施した年度
包括的民間委託を実施した年度

1 従来の実施に要した経費

(単位:千円)

			平成18年度	平成19年度	平成20年度	平成21年度	平成22年度
人件費	常勤職員		-	9,503	14,251	11,621	5,185
		非常勤職員	-	0	0	986	1,800
		(うち登記所外)	-	(0)	(0)	(0)	(0)
	物件費		-	0	0	0	0
		委託費等		-	0	0	0
		旅費その他		-	0	0	0
計(a)		-	9,503	14,251	12,607	6,985	
参	退職給付費用		-	2,579	1,727	1,941	847
考	減価償却費		-	0	0	0	0
値(b)	間接部門費		-	792	792	792	396
(a)+(b)			-	12,874	16,770	15,340	8,228

2 従来の実施に要した人員

(単位:人)

	平成18年度	平成19年度	平成20年度	平成21年度	平成22年度
常勤職員	-	2.0	2.0	2.0	1.0
非常勤職員	-	0.0	0.0	1.0	1.0
(うち登記所外)	-	(0.0)	(0.0)	(0.0)	(0.0)
業務委託職員(民間)	-	0.0	0.0	0.0	0.0

3 従来の実施方法等(従来業務実施における取扱数量)

(1) 乙号事件数 次葉のとおり

(2) 郵送請求收受数

H23.1	H23.2	H23.3	H23.4	H23.5	H23.6	H23.7	H23.8	H23.9	H23.10	H23.11	H23.12	合計
23	33	36	24	29	30	22	19	32	26	38	37	349

(3) 印刷/複写/閲覧/付記の割合

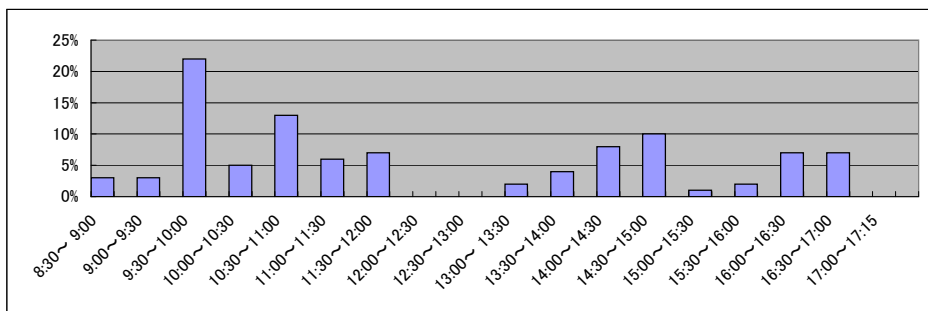
(4) 乙号事件数の曜日別動向

	印刷	複写	閲覧	付記
登記事項証明書	97%	3%		
要約書(閲覧)	93%		7%	
印鑑証明	100%			
地図等の写しの交付	100%	0%		
地図等の閲覧	90%		10%	
その他	0%	0%	0%	0%

月	火	水	木	金
12%	20%	19%	29%	20%

(5) 請求書枚数の時間別動向

8:30~9:00	9:00~9:30	9:30~10:00	10:00~10:30	10:30~11:00	11:00~11:30
	3%	3%	22%	5%	13%
11:30~12:00		12:00~12:30	12:30~13:00	13:00~13:30	13:30~14:00
7%		0%	0%	2%	4%
14:30~15:00		15:00~15:30	15:30~16:00	16:00~16:30	16:30~17:00
10%		1%	2%	7%	7%
					17:00~17:15
					0%



局名	宮崎地方税務局全体	登記所外証明書 発行請求機設置庁	なし	
----	-----------	---------------------	----	--

国が実施した年度
包括的民間委託を実施した年度

1 従来の実施に要した経費(単位:千円)

平成19年度民間委託実施庁: 本局

			平成18年度	平成19年度	平成20年度	平成21年度	平成22年度
計	人件費	常勤職員	22,064	0	0	0	0
		非常勤職員	2,634	0	0	0	0
		(うち登記所外)	(0)	(0)	(0)	(0)	(0)
	委託費等	委託費	19,463	42,800	38,500	38,500	38,500
計			44,161	42,800	38,500	38,500	38,500

平成20年度民間委託実施庁: なし

			平成18年度	平成19年度	平成20年度	平成21年度	平成22年度
計	人件費	常勤職員	-	-	-	-	-
		非常勤職員	-	-	-	-	-
		(うち登記所外)	-	-	-	-	-
	委託費等	委託費	-	-	-	-	-
計			-	-	-	-	-

平成21年度民間委託実施庁: 日南 小林

			平成18年度	平成19年度	平成20年度	平成21年度	平成22年度
計	人件費	常勤職員	19,088	22,570	21,721	0	0
		非常勤職員	0	925	924	0	0
		(うち登記所外)	(0)	(0)	(0)	(0)	(0)
	委託費等	委託費	0	0	0	10,180	10,180
計			19,088	23,495	22,645	10,180	10,180

平成22年度民間委託実施庁: なし

			平成18年度	平成19年度	平成20年度	平成21年度	平成22年度
計	人件費	常勤職員	-	-	-	-	-
		非常勤職員	-	-	-	-	-
		(うち登記所外)	-	-	-	-	-
	委託費等	委託費	-	-	-	-	-
計			-	-	-	-	-

平成23年度民間委託実施庁(新規分): 都城 延岡 高鍋

			平成18年度	平成19年度	平成20年度	平成21年度	平成22年度
計	人件費	常勤職員	-	33,480	42,118	36,582	36,042
		非常勤職員	-	1,864	1,885	0	1,032
		(うち登記所外)	-	(0)	(0)	(0)	(0)
	委託費等	委託費	-	0	0	0	0
計			-	35,344	44,003	36,582	37,074

2 従来の実施に要した人員(単位:人)

平成19年度民間委託実施庁: 本局

		平成18年度	平成19年度	平成20年度	平成21年度	平成22年度
常勤職員		4.0	0.0	0.0	0.0	0.0
非常勤職員		1.9	0.0	0.0	0.0	0.0
(うち登記所外)		(0.0)	(0.0)	(0.0)	(0.0)	(0.0)
業務委託職員(民間)		0.0	10.6	11.0	10.5	9.6

平成20年度民間委託実施庁: なし

		平成18年度	平成19年度	平成20年度	平成21年度	平成22年度
常勤職員		-	-	-	-	-
非常勤職員		-	-	-	-	-
(うち登記所外)		-	-	-	-	-
業務委託職員(民間)		-	-	-	-	-

平成21年度民間委託実施庁: 日南 小林

		平成18年度	平成19年度	平成20年度	平成21年度	平成22年度
常勤職員		3.0	3.0	3.0	0.0	0.0
非常勤職員		0.0	0.6	0.6	0.0	0.0
(うち登記所外)		(0.0)	(0.0)	(0.0)	(0.0)	(0.0)
業務委託職員(民間)		0.0	0.0	0.0	5.0	5.0

平成22年度民間委託実施庁: なし

		平成18年度	平成19年度	平成20年度	平成21年度	平成22年度
常勤職員		-	-	-	-	-
非常勤職員		-	-	-	-	-
(うち登記所外)		-	-	-	-	-
業務委託職員(民間)		-	-	-	-	-

平成23年度民間委託実施庁(新規分): 都城 延岡 小林

		平成18年度	平成19年度	平成20年度	平成21年度	平成22年度
常勤職員		-	5.0	6.0	6.0	6.0
非常勤職員		-	1.2	1.2	0.0	0.6
(うち登記所外)		-	(0.0)	(0.0)	(0.0)	(0.0)
業務委託職員(民間)		-	0.0	0.0	0.0	0.0

局名	宮崎地方務局全体
----	----------

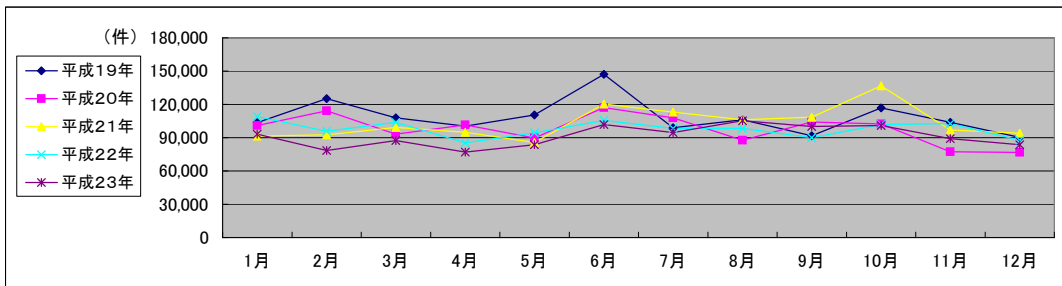
平成19年	H19.1	H19.2	H19.3	H19.4	H19.5	H19.6	H19.7	H19.8	H19.9	H19.10	H19.11	H19.12	合計
登記事項証明書	34,307	39,967	40,964	34,296	37,415	37,659	35,191	36,776	34,009	41,047	37,725	34,237	443,593
うちオンライン	0	0	1	125	38	134	155	242	178	293	221	390	1,777
要約書(閲覧)	52,239	63,359	45,713	47,552	51,682	85,438	43,275	50,326	37,714	54,059	43,028	35,556	609,941
印鑑証明	6,333	6,866	8,179	5,892	6,861	7,079	6,437	6,400	6,038	6,981	6,748	6,013	79,827
うちオンライン	0	0	0	0	1	2	0	0	0	3	0	0	6
地図等の写しの交付	7,184	9,349	8,711	8,259	9,832	9,879	9,338	8,445	9,650	9,565	11,161	9,204	110,577
うちオンライン	0	0	0	0	0	0	0	1	4	4	1	1	11
地図等の閲覧	3,367	5,470	4,258	4,411	4,724	6,942	4,591	4,031	4,229	5,054	4,987	5,293	57,357
その他	130	103	131	50	45	44	61	89	39	60	53	55	860
うちオンライン	0	0	0	0	0	0	0	0	0	0	0	0	0
合計	103,560	125,114	107,956	100,460	110,559	147,041	98,893	106,067	91,679	116,766	103,702	90,358	1,302,155

平成20年	H20.1	H20.2	H20.3	H20.4	H20.5	H20.6	H20.7	H20.8	H20.9	H20.10	H20.11	H20.12	合計
登記事項証明書	35,002	37,742	37,138	34,994	32,565	35,010	38,155	32,185	36,359	35,382	29,729	31,349	415,610
うちオンライン	307	419	589	719	597	1,407	1,322	721	1,641	974	1,018	1,217	10,931
要約書(閲覧)	45,484	52,789	35,291	48,016	37,631	61,235	47,960	36,593	47,126	46,673	30,377	26,574	515,749
印鑑証明	6,487	6,863	7,914	5,885	6,965	6,550	7,028	5,340	6,003	6,138	5,620	6,115	76,908
うちオンライン	8	0	0	0	0	0	0	0	0	6	0	0	14
地図等の写しの交付	9,271	12,075	8,766	8,792	8,592	9,867	10,193	8,200	10,787	9,780	8,152	9,056	113,531
うちオンライン	0	3	0	3	3	1	0	12	10	5	6	6	49
地図等の閲覧	4,759	4,588	3,999	3,755	3,874	4,498	4,525	5,339	3,839	4,373	3,267	3,667	50,483
その他	54	44	50	52	36	44	48	47	31	45	50	42	543
うちオンライン	0	0	0	0	0	0	0	0	0	0	0	0	0
合計	101,057	114,101	93,158	101,494	89,663	117,204	107,909	87,704	104,145	102,391	77,195	76,803	1,172,824

平成21年	H21.1	H21.2	H21.3	H21.4	H21.5	H21.6	H21.7	H21.8	H21.9	H21.10	H21.11	H21.12	合計
登記事項証明書	33,917	35,662	34,594	34,231	31,551	37,512	36,736	31,277	32,662	35,440	31,023	33,876	408,481
うちオンライン	994	1,265	1,034	2,281	3,403	4,671	4,928	4,095	4,549	4,739	4,143	4,806	40,908
要約書(閲覧)	37,934	38,027	44,868	40,114	34,470	56,946	48,930	50,587	55,342	77,369	40,537	39,675	565,069
印鑑証明	6,418	6,671	7,688	6,288	5,762	6,883	6,288	6,075	5,991	6,449	6,214	6,450	77,177
うちオンライン	0	0	1	2	1	3	0	2	0	0	0	3	12
地図等の写しの交付	8,294	8,965	9,363	9,722	9,232	13,653	14,603	11,387	10,098	11,473	9,927	9,309	126,026
うちオンライン	7	7	4	14	28	21	33	33	167	64	58	87	523
地図等の閲覧	4,714	3,223	2,749	4,639	4,757	5,385	6,601	6,519	4,311	5,925	9,293	4,641	62,575
その他	41	29	30	29	29	38	23	29	22	26	15	18	329
うちオンライン	0	0	0	0	0	1	0	0	0	0	0	0	1
合計	91,318	92,577	99,292	95,023	85,801	120,417	113,181	106,144	108,426	136,682	97,009	93,969	1,239,839

平成22年	H22.1	H22.2	H22.3	H22.4	H22.5	H22.6	H22.7	H22.8	H22.9	H22.10	H22.11	H22.12	合計
登記事項証明書	34,548	34,276	37,551	31,855	28,599	32,917	31,297	31,428	31,114	32,716	29,420	28,268	383,989
うちオンライン	4,286	4,173	5,513	5,794	4,537	5,461	5,017	4,995	4,649	5,176	4,659	5,164	59,424
要約書(閲覧)	51,452	39,461	43,169	34,566	42,075	48,621	44,024	45,603	36,645	39,801	54,302	41,162	520,881
印鑑証明	6,588	7,135	8,412	6,220	6,403	6,772	6,981	6,544	6,448	6,110	6,007	6,249	79,869
うちオンライン	0	2	3	0	1	0	1	2	0	0	1	1	11
地図等の写しの交付	12,567	11,542	10,369	9,301	13,496	13,785	11,132	11,067	11,963	18,771	9,685	8,144	141,822
うちオンライン	102	73	144	78	63	147	113	96	91	112	125	113	1,257
地図等の閲覧	3,947	3,459	4,203	3,486	3,760	3,598	4,906	3,678	3,696	4,383	3,344	3,875	46,335
その他	7	1	7	1	0	13	8	2	13	2	7	1	62
うちオンライン	0	0	0	0	0	0	0	0	0	0	0	0	0
合計	109,109	95,874	103,711	85,429	94,333	105,706	98,348	98,322	89,879	101,783	102,765	87,699	1,172,958

平成23年	H23.1	H23.2	H23.3	H23.4	H23.5	H23.6	H23.7	H23.8	H23.9	H23.10	H23.11	H23.12	合計
登記事項証明書	29,133	33,158	33,617	29,088	27,161	33,271	31,203	34,010	31,511	31,525	30,061	29,916	373,654
うちオンライン	4,496	4,386	5,212	5,274	4,645	5,861	5,102	5,653	4,941	5,432	5,397	5,629	62,028
要約書(閲覧)	45,329	27,443	33,473	30,808	39,658	45,540	42,583	47,549	48,595	50,367	40,295	36,323	487,963
印鑑証明	6,064	6,374	8,029	5,140	5,442	6,900	6,654	5,951	6,169	5,915	6,332	5,533	74,503
うちオンライン	2	1	4	0	0	2	0	0	1	2	6	1	19
地図等の写しの交付	8,378	8,210	8,047	7,984	8,429	8,676	7,678	9,603	8,564	8,452	8,302	8,304	100,627
うちオンライン	140	125	141	123	128	157	192	179	167	182	172	148	1,854
地図等の閲覧	4,154	3,318	4,260	3,905	3,066	7,450	6,498	8,228	5,245	4,583	4,179	3,714	58,600
その他	1	3	6	3	5	4	2	3	0	2	3	0	32
うちオンライン	0	0	0	0	0	0	0	0	0	0	0	0	0
合計	93,059	78,506	87,432	76,928	83,761	101,841	94,618	105,344	100,084	100,844	89,172	83,790	1,095,379



局名	宮崎地方法務局	
庁名	登記部門	
登記所外証明書 発行請求機設置場所	なし	
備考		

国が実施した年度
包括的民間委託を実施した年度

1 従来の実施に要した経費

(単位:千円)

			平成18年度	平成19年度	平成20年度	平成21年度	平成22年度
人件費	常勤職員		22,064	0	0	0	0
		非常勤職員	2,634	0	0	0	0
		(うち登記所外)	(0)	(0)	(0)	(0)	(0)
	委託費等	委託費	19,463	42,800	38,500	38,500	38,500
		成功報酬等	0	0	0	0	0
旅費その他		0	0	0	0	0	
計(a)			44,161	42,800	38,500	38,500	38,500
参 考 値(b)	退職給付費用		3,820	0	0	0	0
	減価償却費		0	0	0	0	0
間接部門費			2,120	0	0	0	0
(a)+(b)			50,101	42,800	38,500	38,500	38,500

2 従来の実施に要した人員

(単位:人)

	平成18年度	平成19年度	平成20年度	平成21年度	平成22年度
常勤職員	4.0	0.0	0.0	0.0	0.0
非常勤職員	1.9	0.0	0.0	0.0	0.0
(うち登記所外)	(0.0)	(0.0)	(0.0)	(0.0)	(0.0)
業務委託職員(民間)	4.0	10.6	11.0	10.5	9.6

3 従来の実施方法等(従来業務実施における取扱数量)

(1) 乙号事件数 次葉のとおり

(2) 郵送請求收受数

H23.1	H23.2	H23.3	H23.4	H23.5	H23.6	H23.7	H23.8	H23.9	H23.10	H23.11	H23.12	合計
100	127	100	98	99	113	101	106	98	85	108	74	1,209

(3) 印刷/複写/閲覧/付記の割合

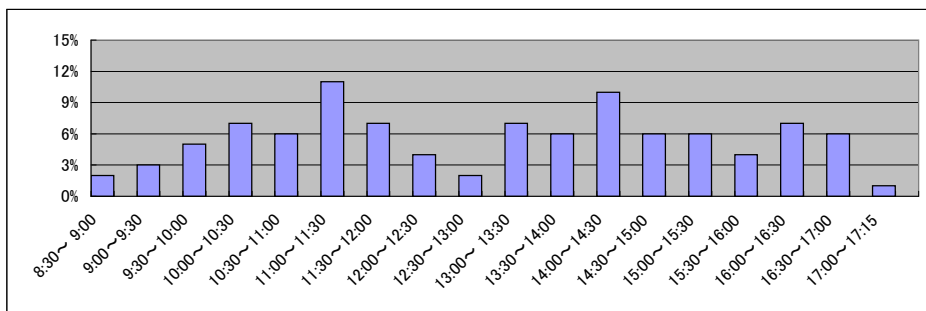
(4) 乙号事件数の曜日別動向

	印刷	複写	閲覧	付記
登記事項証明書	92%	8%		
要約書(閲覧)	100%		0%	
印鑑証明	100%			
地図等の写しの交付	99%	1%		
地図等の閲覧	91%		9%	
その他	0%	0%	0%	0%

月	火	水	木	金
20%	18%	16%	30%	16%

(5) 請求書枚数の時間別動向

8:30~9:00	9:00~9:30	9:30~10:00	10:00~10:30	10:30~11:00	11:00~11:30
	2%	3%	5%	7%	11%
11:30~12:00	12:00~12:30	12:30~13:00	13:00~13:30	13:30~14:00	14:00~14:30
7%	4%	2%	7%	6%	10%
14:30~15:00	15:00~15:30	15:30~16:00	16:00~16:30	16:30~17:00	17:00~17:15
6%	6%	4%	7%	6%	1%



庁名 宮崎地方法務局登記部門

Table for Heisei 18 (平成18年) with columns for months H18.1 to H18.12 and total (合計). Rows include items like 登記事項証明書, 要約書(閲覧), etc.

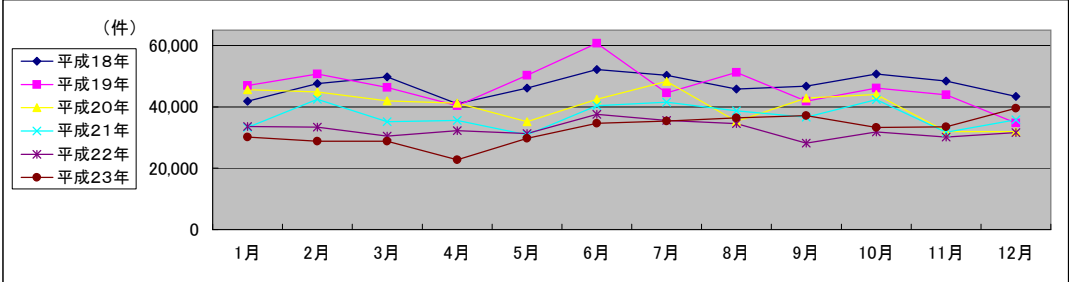
Table for Heisei 19 (平成19年) with columns for months H19.1 to H19.12 and total (合計). Rows include items like 登記事項証明書, 要約書(閲覧), etc.

Table for Heisei 20 (平成20年) with columns for months H20.1 to H20.12 and total (合計). Rows include items like 登記事項証明書, 要約書(閲覧), etc.

Table for Heisei 21 (平成21年) with columns for months H21.1 to H21.12 and total (合計). Rows include items like 登記事項証明書, 要約書(閲覧), etc.

Table for Heisei 22 (平成22年) with columns for months H22.1 to H22.12 and total (合計). Rows include items like 登記事項証明書, 要約書(閲覧), etc.

Table for Heisei 23 (平成23年) with columns for months H23.1 to H23.12 and total (合計). Rows include items like 登記事項証明書, 要約書(閲覧), etc.



局名	宮崎地方法務局	
庁名	日南支局	
登記所外証明書 発行請求機設置場所	なし	
備考		

国が実施した年度
包括的民間委託を実施した年度

1 従来の実施に要した経費

(単位:千円)

			平成18年度	平成19年度	平成20年度	平成21年度	平成22年度
人件費	常勤職員		11,009	13,902	14,167	0	0
		非常勤職員	0	925	924	0	0
		(うち登記所外)	(0)	(0)	(0)	(0)	(0)
	物件費		0	0	0	0	0
		委託費等					
委託費		0	0	0	5,909	5,909	
成功報酬等	0	0	0	0	0		
旅費その他	0	0	0	0	0		
計(a)		11,009	14,827	15,091	5,909	5,909	
参 考 値(b)	退職給付費用	1,897	2,579	1,727	0	0	
	減価償却費	0	0	0	0	0	
(a)+(b)		13,894	18,394	17,876	5,909	5,909	

2 従来の実施に要した人員

(単位:人)

	平成18年度	平成19年度	平成20年度	平成21年度	平成22年度
常勤職員	2.0	2.0	2.0	0.0	0.0
非常勤職員	0.0	0.6	0.6	0.0	0.0
(うち登記所外)	(0.0)	(0.0)	(0.0)	(0.0)	(0.0)
業務委託職員(民間)	0.0	0.0	0.0	3.0	3.0

3 従来の実施方法等(従来業務実施における取扱数量)

(1) 乙号事件数 次葉のとおり

(2) 郵送請求收受数

H23.1	H23.2	H23.3	H23.4	H23.5	H23.6	H23.7	H23.8	H23.9	H23.10	H23.11	H23.12	合計
8	9	12	20	19	17	5	12	7	8	15	6	138

(3) 印刷/複写/閲覧/付記の割合

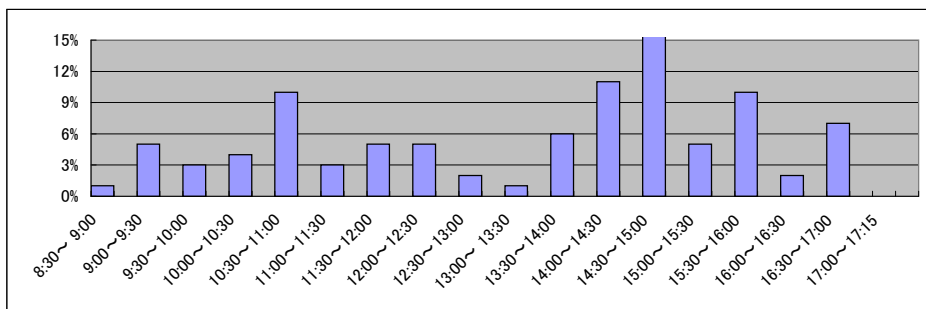
(4) 乙号事件数の曜日別動向

	印刷	複写	閲覧	付記
登記事項証明書	99%	1%		
要約書(閲覧)	100%		0%	
印鑑証明	100%			
地図等の写しの交付	89%	11%		
地図等の閲覧	100%		0%	
その他	0%	0%	0%	0%

月	火	水	木	金
13%	18%	22%	30%	17%

(5) 請求書枚数の時間別動向

8:30~9:00	9:00~9:30	9:30~10:00	10:00~10:30	10:30~11:00	11:00~11:30
	1%	5%	3%	4%	10%
11:30~12:00	12:00~12:30	12:30~13:00	13:00~13:30	13:30~14:00	14:00~14:30
5%	5%	2%	1%	6%	11%
14:30~15:00	15:00~15:30	15:30~16:00	16:00~16:30	16:30~17:00	17:00~17:15
20%	5%	10%	2%	7%	0%



局名	宮崎地方法務局	
庁名	小林出張所	
登記所外証明書 発行請求機設置場所	なし	
備考		

国が実施した年度
包括的民間委託を実施した年度

1 従来の実施に要した経費

(単位:千円)

			平成18年度	平成19年度	平成20年度	平成21年度	平成22年度
人件費	常勤職員		8,079	8,668	7,554	0	0
		非常勤職員	0	0	0	0	0
		(うち登記所外)	(0)	(0)	(0)	(0)	(0)
	物件費		0	0	0	0	0
		委託費等					
委託費		0	0	0	4,271	4,271	
成功報酬等	0	0	0	0	0		
旅費その他	0	0	0	0	0		
計(a)		8,079	8,668	7,554	4,271	4,271	
参 考 値(b)	退職給付費用	948	1,289	863	0	0	
	減価償却費	0	0	0	0	0	
	間接部門費	494	494	529	0	0	
(a)+(b)		9,521	10,451	8,946	4,271	4,271	

2 従来の実施に要した人員

(単位:人)

	平成18年度	平成19年度	平成20年度	平成21年度	平成22年度
常勤職員	1.0	1.0	1.0	0.0	0.0
非常勤職員	0.0	0.0	0.0	0.0	0.0
(うち登記所外)	(0.0)	(0.0)	(0.0)	(0.0)	(0.0)
業務委託職員(民間)	0.0	0.0	0.0	2.0	2.0

3 従来の実施方法等(従来業務実施における取扱数量)

(1) 乙号事件数 次葉のとおり

(2) 郵送請求收受数

H23.1	H23.2	H23.3	H23.4	H23.5	H23.6	H23.7	H23.8	H23.9	H23.10	H23.11	H23.12	合計
11	17	13	20	6	12	8	20	8	8	5	6	134

(3) 印刷/複写/閲覧/付記の割合

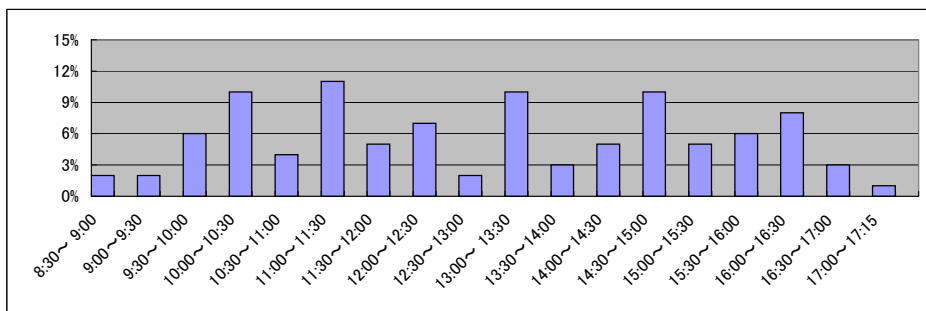
(4) 乙号事件数の曜日別動向

	印刷	複写	閲覧	付記
登記事項証明書	94%	6%		
要約書(閲覧)	100%		0%	
印鑑証明	100%			
地図等の写しの交付	92%	8%		
地図等の閲覧	100%			
その他	0%	0%	0%	0%

月	火	水	木	金
23%	19%	20%	19%	19%

(5) 請求書枚数の時間別動向

8:30~9:00	9:00~9:30	9:30~10:00	10:00~10:30	10:30~11:00	11:00~11:30
	2%	2%	6%	10%	4%
11:30~12:00		12:00~12:30	12:30~13:00	13:00~13:30	13:30~14:00
5%		7%	2%	10%	3%
14:30~15:00		15:00~15:30	15:30~16:00	16:00~16:30	16:30~17:00
10%		5%	6%	8%	3%
					17:00~17:15
					1%



局名	宮崎地方務局	
庁名	都城支局	
登記所外証明書 発行請求機設置場所	なし	
備考		

国が実施した年度
包括的民間委託を実施した年度

1 従来の実施に要した経費

(単位:千円)

			平成18年度	平成19年度	平成20年度	平成21年度	平成22年度
人件費	常勤職員		-	13,530	12,767	11,796	12,825
	非常勤職員 (うち登記所外)		-	927	929	0	0
物件費			-	(0)	(0)	(0)	(0)
委託費等	委託費		-	0	0	0	0
	成功報酬等		-	0	0	0	0
	旅費その他		-	0	0	0	0
計(a)			-	14,457	13,696	11,796	12,825
参 考 値(b)	退職給付費用		-	2,579	1,727	1,941	1,695
	減価償却費		-	0	0	0	0
	間接部門費		-	1,058	1,058	1,058	1,057
(a)+(b)			-	18,094	16,481	14,795	15,577

2 従来の実施に要した人員

(単位:人)

	平成18年度	平成19年度	平成20年度	平成21年度	平成22年度
常勤職員	-	2.0	2.0	2.0	2.0
非常勤職員 (うち登記所外)	-	0.6	0.6	0.0	0.0
業務委託職員(民間)	-	(0.0)	(0.0)	(0.0)	(0.0)
	-	0.0	0.0	0.0	0.0

3 従来の実施方法等(従来業務実施における取扱数量)

(1) 乙号事件数 次葉のとおり

(2) 郵送請求收受数

H23.1	H23.2	H23.3	H23.4	H23.5	H23.6	H23.7	H23.8	H23.9	H23.10	H23.11	H23.12	合計
21	22	7	23	35	22	15	31	14	20	26	16	252

(3) 印刷/複写/閲覧/付記の割合

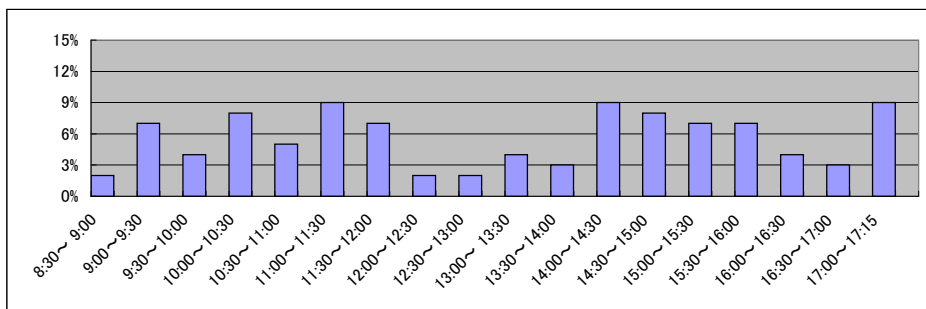
(4) 乙号事件数の曜日別動向

	印刷	複写	閲覧	付記
登記事項証明書	98%	2%		
要約書(閲覧)	100%		0%	
印鑑証明	100%			
地図等の写しの交付	99%	1%		
地図等の閲覧	100%		0%	
その他	0%	0%	0%	0%

月	火	水	木	金
17%	29%	19%	18%	17%

(5) 請求書枚数の時間別動向

8:30~9:00	9:00~9:30	9:30~10:00	10:00~10:30	10:30~11:00	11:00~11:30
	2%	7%	4%	8%	5%
11:30~12:00	7%	2%	2%	4%	3%
14:30~15:00	8%	7%	7%	4%	3%
					9%



局名	宮崎地方務局	
庁名	延岡支局	
登記所外証明書 発行請求機設置場所	なし	
備考		

国が実施した年度
包括的民間委託を実施した年度

1 従来の実施に要した経費

(単位:千円)

			平成18年度	平成19年度	平成20年度	平成21年度	平成22年度
人件費	常勤職員		-	7,223	15,977	12,082	12,759
		非常勤職員	-	937	956	0	1,032
		(うち登記所外)	-	(0)	(0)	(0)	(0)
	物件費		-	0	0	0	0
		委託費等		-	0	0	0
旅費その他			-	0	0	0	
計(a)		-	8,160	16,933	12,082	13,791	
参 考 値(b)	退職給付費用		-	1,289	1,727	1,941	1,695
	減価償却費		-	0	0	0	0
(a)+(b)		-	-	9,978	19,718	15,081	16,543

2 従来の実施に要した人員

(単位:人)

	平成18年度	平成19年度	平成20年度	平成21年度	平成22年度
常勤職員	-	1.0	2.0	2.0	2.0
非常勤職員	-	0.6	0.6	0.0	0.6
(うち登記所外)	-	(0.0)	(0.0)	(0.0)	(0.0)
業務委託職員(民間)	-	0.0	0.0	0.0	0.0

3 従来の実施方法等(従来業務実施における取扱数量)

(1) 乙号事件数 次葉のとおり

(2) 郵送請求收受数

H23.1	H23.2	H23.3	H23.4	H23.5	H23.6	H23.7	H23.8	H23.9	H23.10	H23.11	H23.12	合計
58	54	51	60	64	71	63	78	72	63	60	56	750

(3) 印刷/複写/閲覧/付記の割合

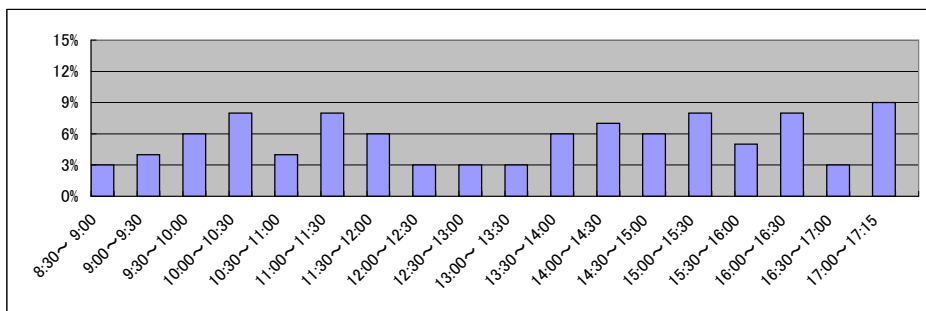
(4) 乙号事件数の曜日別動向

	印刷	複写	閲覧	付記
登記事項証明書	98%	2%		
要約書(閲覧)	100%			
印鑑証明	100%			
地図等の写しの交付	98%	2%		
地図等の閲覧	100%		0%	
その他	0%	0%	0%	0%

月	火	水	木	金
25%	26%	17%	21%	11%

(5) 請求書枚数の時間別動向

8:30~9:00	9:00~9:30	9:30~10:00	10:00~10:30	10:30~11:00	11:00~11:30
	3%	4%	6%	8%	4%
11:30~12:00	12:00~12:30	12:30~13:00	13:00~13:30	13:30~14:00	14:00~14:30
6%	3%	3%	3%	6%	7%
14:30~15:00	15:00~15:30	15:30~16:00	16:00~16:30	16:30~17:00	17:00~17:15
6%	8%	5%	8%	3%	9%



局名	宮崎地方務局	
庁名	高鍋出張所	
登記所外証明書 発行請求機設置場所	なし	
備考		

国が実施した年度
包括的民間委託を実施した年度

1 従来の実施に要した経費

(単位:千円)

			平成18年度	平成19年度	平成20年度	平成21年度	平成22年度
人件費	常勤職員		-	12,727	13,374	12,704	10,458
		非常勤職員	-	0	0	0	0
		(うち登記所外)	-	(0)	(0)	(0)	(0)
	物件費		-	0	0	0	0
		委託費等		-	0	0	0
旅費その他			-	0	0	0	
計(a)		-	12,727	13,374	12,704	10,458	
参 考 値(b)	退職給付費用		-	2,579	1,727	1,941	1,695
	減価償却費		-	0	0	0	0
(a)+(b)			-	16,364	16,159	15,703	13,210

2 従来の実施に要した人員

(単位:人)

	平成18年度	平成19年度	平成20年度	平成21年度	平成22年度
常勤職員	-	2.0	2.0	2.0	2.0
非常勤職員	-	0.0	0.0	0.0	0.0
(うち登記所外)	-	(0.0)	(0.0)	(0.0)	(0.0)
業務委託職員(民間)	-	0.0	0.0	0.0	0.0

3 従来の実施方法等(従来業務実施における取扱数量)

(1) 乙号事件数 次葉のとおり

(2) 郵送請求收受数

H23.1	H23.2	H23.3	H23.4	H23.5	H23.6	H23.7	H23.8	H23.9	H23.10	H23.11	H23.12	合計
27	24	24	16	12	13	28	14	11	16	18	21	224

(3) 印刷/複写/閲覧/付記の割合

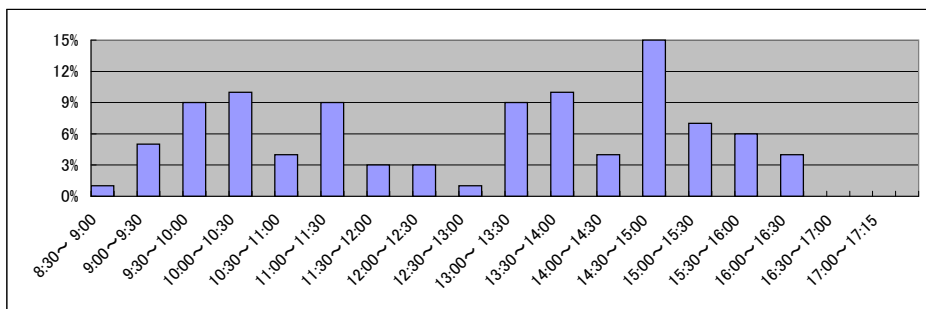
(4) 乙号事件数の曜日別動向

	印刷	複写	閲覧	付記
登記事項証明書	98%	2%		
要約書(閲覧)	100%			
印鑑証明	100%			
地図等の写しの交付	100%			
地図等の閲覧	100%			
その他	0%	0%	0%	0%

月	火	水	木	金
19%	16%	27%	19%	19%

(5) 請求書枚数の時間別動向

8:30~9:00	9:00~9:30	9:30~10:00	10:00~10:30	10:30~11:00	11:00~11:30
1%	5%	9%	10%	4%	9%
11:30~12:00	12:00~12:30	12:30~13:00	13:00~13:30	13:30~14:00	14:00~14:30
3%	3%	1%	9%	10%	4%
14:30~15:00	15:00~15:30	15:30~16:00	16:00~16:30	16:30~17:00	17:00~17:15
15%	7%	6%	4%	0%	0%



局名	那覇地方法務局全体	登記所外証明書 発行請求機設置庁		
----	-----------	---------------------	--	--

国が実施した年度
包括的民間委託を実施した年度

1 従来の実施に要した経費(単位:千円)

平成19年度民間委託実施庁:なし

			平成18年度	平成19年度	平成20年度	平成21年度	平成22年度
人件費	常勤職員		-	-	-	-	-
	非常勤職員 (うち登記所外)		-	-	-	-	-
	委託費等	委託費	-	-	-	-	-
計			-	-	-	-	-

平成20年度民間委託実施庁:なし

			平成18年度	平成19年度	平成20年度	平成21年度	平成22年度
人件費	常勤職員		-	-	-	-	-
	非常勤職員 (うち登記所外)		-	-	-	-	-
	委託費等	委託費	-	-	-	-	-
計			-	-	-	-	-

平成21年度民間委託実施庁:本局・宜野湾出張所

			平成18年度	平成19年度	平成20年度	平成21年度	平成22年度
人件費	常勤職員		41,394	46,428	57,205	0	0
	非常勤職員 (うち登記所外)		0	0	0	0	0
	委託費等	委託費	22,631	20,909	20,210	40,270	40,268
計			64,025	67,337	77,415	40,270	40,268

平成22年度民間委託実施庁:沖縄・名護

			平成18年度	平成19年度	平成20年度	平成21年度	平成22年度
人件費	常勤職員		34,231	27,860	31,037	33,443	0
	非常勤職員 (うち登記所外)		0	0	2,553	2,348	0
	委託費等	委託費	6,978	17,635	10,089	9,867	20,987
計			41,209	45,495	43,679	45,658	20,987

平成23年度民間委託実施庁(新規分):宮古・石垣

			平成18年度	平成19年度	平成20年度	平成21年度	平成22年度
人件費	常勤職員		-	13,249	17,047	11,876	13,744
	非常勤職員 (うち登記所外)		-	0	3,961	2,723	0
	委託費等	委託費	-	0	0	0	0
計			-	13,249	21,008	14,599	13,744

2 従来の実施に要した人員(単位:人)

平成19年度民間委託実施庁:なし

		平成18年度	平成19年度	平成20年度	平成21年度	平成22年度
常勤職員		-	-	-	-	-
非常勤職員 (うち登記所外)		-	-	-	-	-
業務委託職員(民間)		-	-	-	-	-

平成20年度民間委託実施庁:なし

		平成18年度	平成19年度	平成20年度	平成21年度	平成22年度
常勤職員		-	-	-	-	-
非常勤職員 (うち登記所外)		-	-	-	-	-
業務委託職員(民間)		-	-	-	-	-

平成21年度民間委託実施庁:本局・宜野湾出張所

		平成18年度	平成19年度	平成20年度	平成21年度	平成22年度
常勤職員		7.0	8.0	8.0	0.0	0.0
非常勤職員 (うち登記所外)		0.0	0.0	0.0	0.0	0.0
業務委託職員(民間)		6.0	5.6	6.6	15.3	17.2

平成22年度民間委託実施庁:沖縄・名護

		平成18年度	平成19年度	平成20年度	平成21年度	平成22年度
常勤職員		5.0	5.0	5.0	5.0	0.0
非常勤職員 (うち登記所外)		0.0	0.0	0.3	1.6	0.0
業務委託職員(民間)		1.0	4.6	4.6	5.0	11.0

平成23年度民間委託実施庁(新規分):宮古・石垣

		平成18年度	平成19年度	平成20年度	平成21年度	平成22年度
常勤職員		-	2.0	2.0	2.0	2.0
非常勤職員 (うち登記所外)		-	0.0	0.4	1.8	0.0
業務委託職員(民間)		-	0.0	0.0	0.0	0.0

局名	那覇地方務局
庁名	本局登記部門
登記所外証明書 発行請求機設置場所	
備考	

国が実施した年度
包括的民間委託を実施した年度

1 従来の実施に要した経費

(単位:千円)

			平成18年度	平成19年度	平成20年度	平成21年度	平成22年度
人件費	常勤職員		28,809	31,517	41,087	0	0
		非常勤職員	0	0	0	0	0
		(うち登記所外)	(0)	(0)	(0)	(0)	(0)
	物件費		0	0	0	0	0
	委託費等	委託費	13,859	13,189	12,910	26,680	24,980
	成功報酬等	0	0	0	0	0	
	旅費その他	0	0	0	0	0	
計(a)		42,668	44,706	53,997	26,680	24,980	
参 考 値(b)	退職給付費用	4,744	7,738	5,182	0	0	
	減価償却費	0	0	0	0	0	
	間接部門費	1,636	1,963	2,484	0	0	
(a)+(b)		49,048	54,407	61,663	26,680	24,980	

2 従来の実施に要した人員

(単位:人)

	平成18年度	平成19年度	平成20年度	平成21年度	平成22年度
常勤職員	5.0	6.0	6.0	0.0	0.0
非常勤職員	0.0	0.0	0.0	0.0	0.0
(うち登記所外)	(0.0)	(0.0)	(0.0)	(0.0)	(0.0)
業務委託職員(民間)	4.0	3.0	4.0	10.3	10.8

3 従来の実施方法等(従来業務実施における取扱数量)

(1) 乙号事件数 次葉のとおり

(2) 郵送請求收受数

H23.1	H23.2	H23.3	H23.4	H23.5	H23.6	H23.7	H23.8	H23.9	H23.10	H23.11	H23.12	合計
177	167	152	154	166	127	130	162	150	170	173	223	1,951

(3) 印刷/複写/閲覧/付記の割合

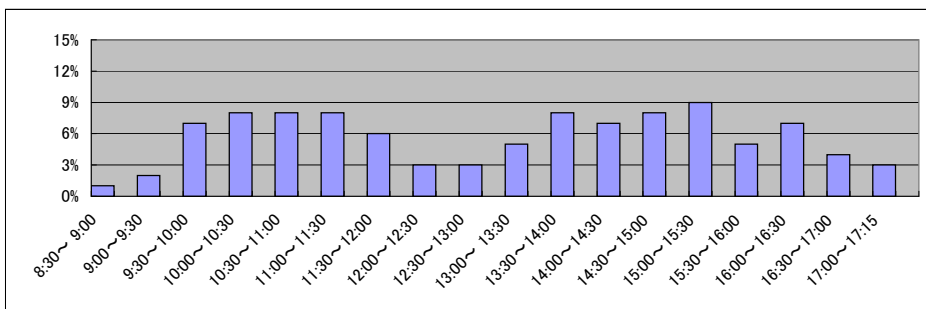
(4) 乙号事件数の曜日別動向

	印刷	複写	閲覧	付記
登記事項証明書	98%	2%		
要約書(閲覧)	100%		0%	
印鑑証明	100%			
地図等の写しの交付	94%	6%		
地図等の閲覧	0%		100%	
その他	0%	0%	0%	0%

月	火	水	木	金
19%	19%	20%	25%	17%

(5) 請求書枚数の時間別動向

8:30~9:00	9:00~9:30	9:30~10:00	10:00~10:30	10:30~11:00	11:00~11:30
1%	2%	7%	8%	8%	8%
11:30~12:00	12:00~12:30	12:30~13:00	13:00~13:30	13:30~14:00	14:00~14:30
6%	3%	3%	5%	8%	7%
14:30~15:00	15:00~15:30	15:30~16:00	16:00~16:30	16:30~17:00	17:00~17:15
8%	9%	5%	7%	4%	3%



局名	那覇地方務局
庁名	宜野湾出張所
登記所外証明書 発行請求機設置場所	
備考	

国が実施した年度
包括的民間委託を実施した年度

1 従来の実施に要した経費

(単位:千円)

			平成18年度	平成19年度	平成20年度	平成21年度	平成22年度
人件費	常勤職員		12,585	14,911	16,118	0	0
		非常勤職員	0	0	0	0	0
		(うち登記所外)	(0)	(0)	(0)	(0)	(0)
	物件費		0	0	0	0	0
		委託費等					
	委託費	8,772	7,720	7,300	13,590	15,288	
	成功報酬等	0	0	0	0	0	
	旅費その他	0	0	0	0	0	
計(a)			21,357	22,631	23,418	13,590	15,288
参 考 値(b)	退職給付費用		1,897	2,579	1,727	0	0
	減価償却費		0	0	0	0	0
	間接部門費		654	654	828	0	0
(a)+(b)			23,908	25,864	25,973	13,590	15,288

2 従来の実施に要した人員

(単位:人)

	平成18年度	平成19年度	平成20年度	平成21年度	平成22年度
常勤職員	2.0	2.0	2.0	0.0	0.0
非常勤職員	0.0	0.0	0.0	0.0	0.0
(うち登記所外)	(0.0)	(0.0)	(0.0)	(0.0)	(0.0)
業務委託職員(民間)	2.0	2.6	2.6	5.0	6.4

3 従来の実施方法等(従来業務実施における取扱数量)

(1) 乙号事件数 次葉のとおり

(2) 郵送請求收受数

H23.1	H23.2	H23.3	H23.4	H23.5	H23.6	H23.7	H23.8	H23.9	H23.10	H23.11	H23.12	合計
45	46	47	45	46	44	46	36	45	36	47	40	523

(3) 印刷/複写/閲覧/付記の割合

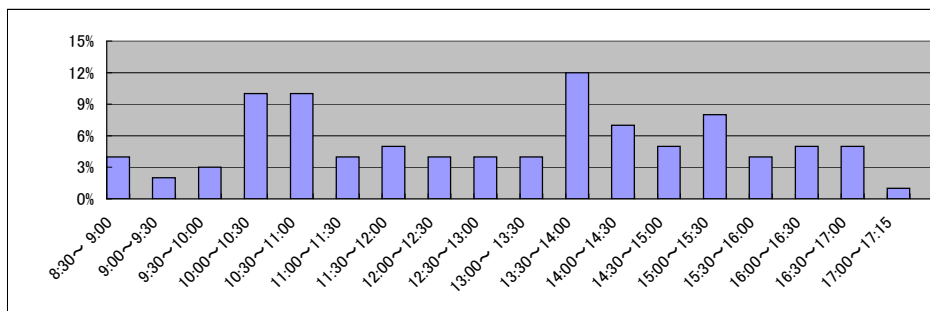
(4) 乙号事件数の曜日別動向

	印刷	複写	閲覧	付記
登記事項証明書	100%	0%		
要約書(閲覧)	100%		0%	
印鑑証明	100%			
地図等の写しの交付	98%	2%		
地図等の閲覧	0%		100%	
その他	0%	0%	0%	0%

月	火	水	木	金
21%	21%	18%	19%	21%

(5) 請求書枚数の時間別動向

8:30~9:00	9:00~9:30	9:30~10:00	10:00~10:30	10:30~11:00	11:00~11:30
4%	2%	3%	10%	10%	4%
11:30~12:00	12:00~12:30	12:30~13:00	13:00~13:30	13:30~14:00	14:00~14:30
5%	4%	4%	4%	12%	7%
14:30~15:00	15:00~15:30	15:30~16:00	16:00~16:30	16:30~17:00	17:00~17:15
5%	8%	4%	5%	5%	1%



局名	那覇地方務局
庁名	沖縄支局
登記所外証明書 発行請求機設置場所	
備考	

国が実施した年度
包括的民間委託を実施した年度

1 従来の実施に要した経費

(単位:千円)

		平成18年度	平成19年度	平成20年度	平成21年度	平成22年度
人件費	常勤職員	14,001	12,545	14,124	14,188	0
	非常勤職員 (うち登記所外)	0	0	0	1,148	0
		(0)	(0)	(0)	(0)	(0)
	物件費	0	0	0	0	0
	委託費等					
	委託費	6,978	6,125	5,448	4,465	9,497
	成功報酬等	0	0	0	0	0
	旅費その他	0	0	0	0	0
計(a)		20,979	18,670	19,572	19,801	9,497
参考	退職給付費用	1,897	2,579	1,727	1,941	0
	減価償却費	0	0	0	0	0
値(b)	間接部門費	725	725	725	827	0
(a)+(b)		23,601	21,974	22,024	22,569	9,497

2 従来の実施に要した人員

(単位:人)

	平成18年度	平成19年度	平成20年度	平成21年度	平成22年度
常勤職員	2.0	2.0	2.0	2.0	0.0
非常勤職員 (うち登記所外)	0.0	0.0	0.0	0.8	0.0
	(0.0)	(0.0)	(0.0)	(0.0)	(0.0)
業務委託職員(民間)	1.0	2.6	2.6	3.0	5.2

3 従来の実施方法等(従来業務実施における取扱数量)

(1) 乙号事件数 次業のとおり

(2) 郵送請求收受数

H23.1	H23.2	H23.3	H23.4	H23.5	H23.6	H23.7	H23.8	H23.9	H23.10	H23.11	H23.12	合計
42	38	59	61	62	38	51	59	54	50	37	31	582

(3) 印刷/複写/閲覧/付記の割合

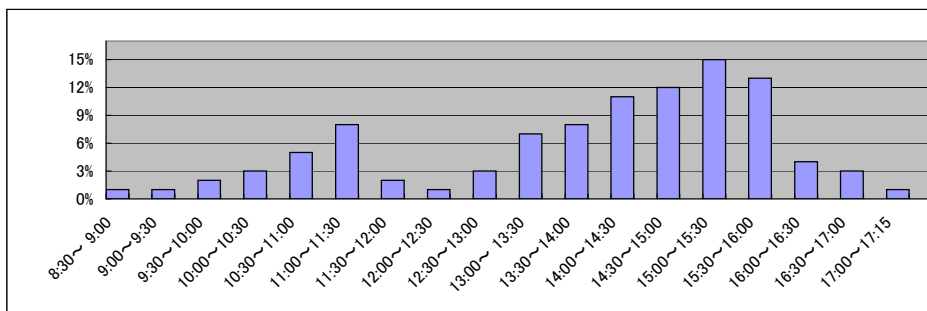
(4) 乙号事件数の曜日別動向

	印刷	複写	閲覧	付記
登記事項証明書	96%	4%		
要約書(閲覧)	100%		0%	
印鑑証明	100%			
地図等の写しの交付	100%	0%		
地図等の閲覧	0%		100%	
その他	0%	0%	0%	0%

月	火	水	木	金
11%	18%	12%	20%	39%

(5) 請求書枚数の時間別動向

8:30~9:00	9:00~9:30	9:30~10:00	10:00~10:30	10:30~11:00	11:00~11:30
	1%	1%	2%	3%	5%
11:30~12:00	2%	1%	3%	7%	8%
14:30~15:00	12%	15%	13%	4%	3%
					1%



局名	那覇地方法務局
庁名	名護支局
登記所外証明書 発行請求機設置場所	
備考	

国が実施した年度
包括的民間委託を実施した年度

1 従来の実施に要した経費

(単位:千円)

			平成18年度	平成19年度	平成20年度	平成21年度	平成22年度
人件費	常勤職員		20,230	15,315	16,913	19,255	0
		非常勤職員	0	0	2,553	1,200	0
		(うち登記所外)	(0)	(0)	(0)	(0)	(0)
	物件費		0	0	0	0	0
		委託費等					
	委託費	0	11,510	4,641	5,402	11,490	
	成功報酬等	0	0	0	0	0	
	旅費その他	0	0	0	0	0	
計(a)			20,230	26,825	24,107	25,857	11,490
参	退職給付費用		2,846	3,869	2,591	2,912	0
考	減価償却費		0	0	0	0	0
値(b)	間接部門費		1,087	1,087	1,087	1,241	0
(a)+(b)			24,163	31,781	27,785	30,010	11,490

2 従来の実施に要した人員

(単位:人)

	平成18年度	平成19年度	平成20年度	平成21年度	平成22年度
常勤職員	3.0	3.0	3.0	3.0	0.0
非常勤職員	0.0	0.0	0.3	0.8	0.0
(うち登記所外)	(0.0)	(0.0)	(0.0)	(0.0)	(0.0)
業務委託職員(民間)	0.0	2.0	2.0	2.0	5.8

3 従来の実施方法等(従来業務実施における取扱数量)

(1) 乙号事件数 次葉のとおり

(2) 郵送請求收受数

H23.1	H23.2	H23.3	H23.4	H23.5	H23.6	H23.7	H23.8	H23.9	H23.10	H23.11	H23.12	合計
58	44	28	45	36	35	48	43	41	39	38	38	493

(3) 印刷/複写/閲覧/付記の割合

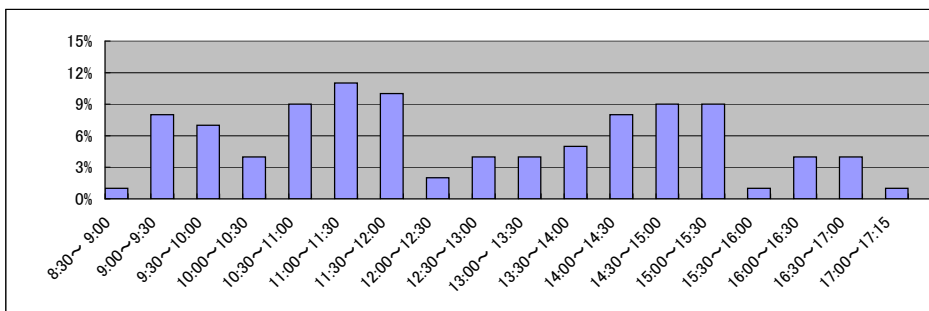
(4) 乙号事件数の曜日別動向

	印刷	複写	閲覧	付記
登記事項証明書	96%	4%		
要約書(閲覧)	99%		1%	
印鑑証明	100%			
地図等の写しの交付	81%	19%		
地図等の閲覧	50%		50%	
その他	0%	0%	0%	0%

月	火	水	木	金
19%	22%	21%	18%	19%

(5) 請求書枚数の時間別動向

8:30~9:00	9:00~9:30	9:30~10:00	10:00~10:30	10:30~11:00	11:00~11:30
1%	8%	7%	4%	9%	11%
11:30~12:00	12:00~12:30	12:30~13:00	13:00~13:30	13:30~14:00	14:00~14:30
10%	2%	4%	4%	5%	8%
14:30~15:00	15:00~15:30	15:30~16:00	16:00~16:30	16:30~17:00	17:00~17:15
9%	9%	1%	4%	4%	1%



局名	那覇地方務局
庁名	宮古島支局
登記所外証明書 発行請求機設置場所	
備考	

国が実施した年度
包括的民間委託を実施した年度

1 従来の実施に要した経費

(単位:千円)

			平成18年度	平成19年度	平成20年度	平成21年度	平成22年度
人件費	常勤職員		-	6,190	9,262	7,091	6,864
		非常勤職員	-	0	2,051	1,207	0
		(うち登記所外)	-	(0)	(0)	(0)	(0)
	物件費		-	0	0	0	0
		委託費等		-	0	0	0
旅費その他			-	0	0	0	
計(a)		-	6,190	11,313	8,298	6,864	
参 考 値(b)	退職給付費用		-	1,289	863	970	847
	減価償却費		-	0	0	0	0
(a)+(b)		-	7,893	12,590	9,682	8,124	

2 従来の実施に要した人員

(単位:人)

	平成18年度	平成19年度	平成20年度	平成21年度	平成22年度
常勤職員	-	1.0	1.0	1.0	1.0
非常勤職員	-	0.0	0.2	0.8	0.0
(うち登記所外)	-	(0.0)	(0.0)	(0.0)	(0.0)
業務委託職員(民間)	-	0.0	0.0	0.0	0.0

3 従来の実施方法等(従来業務実施における取扱数量)

(1) 乙号事件数 次葉のとおり

(2) 郵送請求收受数

H23.1	H23.2	H23.3	H23.4	H23.5	H23.6	H23.7	H23.8	H23.9	H23.10	H23.11	H23.12	合計
20	18	18	16	14	17	12	17	24	25	14	17	212

(3) 印刷/複写/閲覧/付記の割合

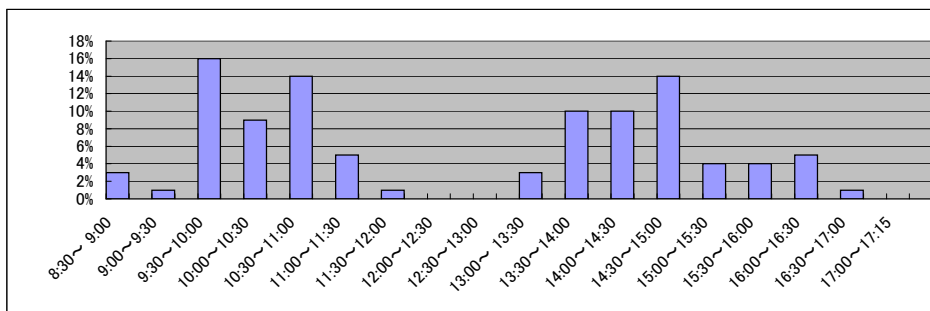
(4) 乙号事件数の曜日別動向

	印刷	複写	閲覧	付記
登記事項証明書	100%	0%		
要約書(閲覧)	100%		0%	
印鑑証明	100%			
地図等の写しの交付	100%	0%		
地図等の閲覧	0%		100%	
その他	0%	0%	0%	0%

月	火	水	木	金
22%	20%	18%	21%	18%

(5) 請求書枚数の時間別動向

8:30~9:00	9:00~9:30	9:30~10:00	10:00~10:30	10:30~11:00	11:00~11:30
	3%	1%	16%	9%	14%
11:30~12:00		12:00~12:30	12:30~13:00	13:00~13:30	13:30~14:00
1%		0%	0%	3%	10%
14:30~15:00		15:00~15:30	15:30~16:00	16:00~16:30	16:30~17:00
14%		4%	4%	5%	1%
					17:00~17:15
					0%



局名	那覇地方務局
庁名	石垣支局
登記所外証明書 発行請求機設置場所	
備考	

国が実施した年度
包括的民間委託を実施した年度

1 従来の実施に要した経費

(単位:千円)

			平成18年度	平成19年度	平成20年度	平成21年度	平成22年度
人件費	常勤職員		-	7,059	7,785	4,785	6,880
		非常勤職員	-	0	1,910	1,516	0
		(うち登記所外)	-	(0)	(0)	(0)	(0)
	物件費		-	0	0	0	0
		委託費等		-	0	0	0
旅費その他			-	0	0	0	
計(a)		-	7,059	9,695	6,301	6,880	
参 考 値(b)	退職給付費用		-	1,289	863	970	847
	減価償却費		-	0	0	0	0
(a)+(b)		-	8,762	10,972	7,685	8,140	

2 従来の実施に要した人員

(単位:人)

	平成18年度	平成19年度	平成20年度	平成21年度	平成22年度
常勤職員	-	1.0	1.0	1.0	1.0
非常勤職員	-	0.0	0.2	1.0	0.0
(うち登記所外)	-	(0.0)	(0.0)	(0.0)	(0.0)
業務委託職員(民間)	-	0.0	0.0	0.0	0.0

3 従来の実施方法等(従来業務実施における取扱数量)

(1) 乙号事件数 次葉のとおり

(2) 郵送請求收受数

H23.1	H23.2	H23.3	H23.4	H23.5	H23.6	H23.7	H23.8	H23.9	H23.10	H23.11	H23.12	合計
18	20	22	12	33	18	19	24	20	23	19	14	242

(3) 印刷/複写/閲覧/付記の割合

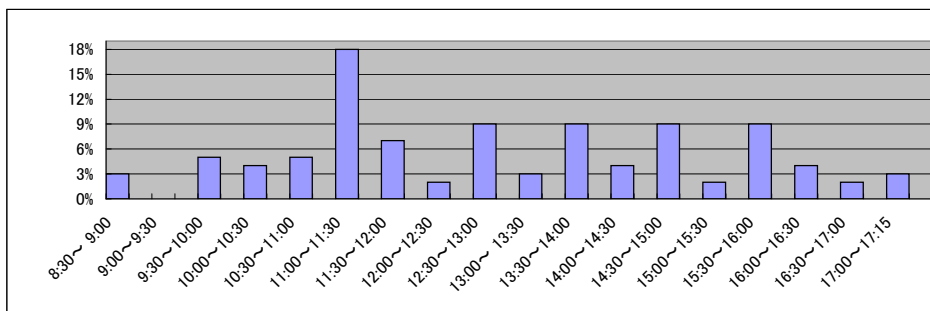
(4) 乙号事件数の曜日別動向

	印刷	複写	閲覧	付記
登記事項証明書	100%	0%		
要約書(閲覧)	100%		0%	
印鑑証明	100%			
地図等の写しの交付	100%	0%		
地図等の閲覧	100%		0%	
その他	0%	0%	0%	0%

月	火	水	木	金
21%	25%	20%	18%	17%

(5) 請求書枚数の時間別動向

8:30~9:00	9:00~9:30	9:30~10:00	10:00~10:30	10:30~11:00	11:00~11:30
	3%	0%	5%	4%	5%
11:30~12:00	12:00~12:30	12:30~13:00	13:00~13:30	13:30~14:00	14:00~14:30
7%	2%	9%	3%	9%	4%
14:30~15:00	15:00~15:30	15:30~16:00	16:00~16:30	16:30~17:00	17:00~17:15
9%	2%	9%	4%	2%	3%



局名	仙台法務局全体	登記所外証明書 発行請求機設置庁	本局	古川支局

国が実施した年度
包括的民間委託を実施した年度

1 従来の実施に要した経費(単位:千円)

平成19年度民間委託実施庁: 本局(大和出張所を含む)

			平成18年度	平成19年度	平成20年度	平成21年度	平成22年度
人件費	常勤職員		23,887	4,461	6,126	0	0
	非常勤職員		2,452	0	1,946	1,954	1,488
	(うち登記所外)		(0)	(0)	(0)	(1,954)	(1,488)
委託費等	委託費		49,654	67,600	63,640	63,000	66,040
計			75,993	72,061	71,712	64,954	67,528

平成20年度民間委託実施庁:

			平成18年度	平成19年度	平成20年度	平成21年度	平成22年度
人件費	常勤職員		-	-	-	-	-
	非常勤職員		-	-	-	-	-
	(うち登記所外)		-	-	-	-	-
委託費等	委託費		-	-	-	-	-
計			-	-	-	-	-

平成21年度民間委託実施庁: 大河原・石巻

			平成18年度	平成19年度	平成20年度	平成21年度	平成22年度
人件費	常勤職員		26,368	23,755	24,324	0	0
	非常勤職員		0	802	950	0	0
	(うち登記所外)		(0)	(0)	(0)	(0)	(0)
委託費等	委託費		5,551	6,151	8,828	24,685	24,685
計			31,919	30,708	34,102	24,685	24,685

平成22年度民間委託実施庁: 古川(築館支局分を含む)

			平成18年度	平成19年度	平成20年度	平成21年度	平成22年度
人件費	常勤職員		16,484	18,350	18,446	16,120	0
	非常勤職員		0	0	0	220	1,486
	(うち登記所外)		(0)	(0)	(0)	(220)	(1,486)
委託費等	委託費		6,284	8,905	8,828	6,148	17,691
計			22,768	27,255	27,274	22,488	19,177

平成23年度民間委託実施庁(新規分): 塩竈・登米・気仙沼・名取

			平成18年度	平成19年度	平成20年度	平成21年度	平成22年度
人件費	常勤職員		-	26,909	29,061	32,001	28,193
	非常勤職員		-	2,600	3,239	1,918	892
	(うち登記所外)		-	(0)	(0)	(0)	(0)
委託費等	委託費		-	0	0	0	0
計			-	29,509	32,300	33,919	29,085

2 従来の実施に要した人員(単位:人)

平成19年度民間委託実施庁: 本局(大和出張所を含む)

		平成18年度	平成19年度	平成20年度	平成21年度	平成22年度
常勤職員		5.0	1.0	1.0	0.0	0.0
非常勤職員		1.9	0.0	2.4	1.9	0.9
(うち登記所外)		(0.0)	(0.0)	(0.0)	(1.9)	(0.9)
業務委託職員(民間)		10.0	18.6	18.3	21.2	21.4

平成20年度民間委託実施庁:

		平成18年度	平成19年度	平成20年度	平成21年度	平成22年度
常勤職員		-	-	-	-	-
非常勤職員		-	-	-	-	-
(うち登記所外)		-	-	-	-	-
業務委託職員(民間)		-	-	-	-	-

平成21年度民間委託実施庁: 大河原・石巻

		平成18年度	平成19年度	平成20年度	平成21年度	平成22年度
常勤職員		4.0	4.0	4.0	0.0	0.0
非常勤職員		0.0	0.6	0.6	0.0	0.0
(うち登記所外)		(0.0)	(0.0)	(0.0)	(0.0)	(0.0)
業務委託職員(民間)		1.0	2.0	2.6	8.9	9.2

平成22年度民間委託実施庁: 古川(築館支局分を含む)

		平成18年度	平成19年度	平成20年度	平成21年度	平成22年度
常勤職員		3.0	3.0	3.0	3.0	0.0
非常勤職員		0.0	0.0	0.0	0.9	0.9
(うち登記所外)		(0.0)	(0.0)	(0.0)	(0.9)	(0.9)
業務委託職員(民間)		1.0	2.6	2.6	2.6	5.6

平成23年度民間委託実施庁(新規分): 塩竈・登米・気仙沼・名取

		平成18年度	平成19年度	平成20年度	平成21年度	平成22年度
常勤職員		-	5.0	5.0	5.0	5.0
非常勤職員		-	2.2	2.2	1.2	0.5
(うち登記所外)		-	(0.0)	(0.0)	(0.0)	(0.0)
業務委託職員(民間)		-	0.0	0.0	0.0	0.0

局名	仙台法務局
庁名	本局
登記所外証明書発行請求機設置場所	大和町吉岡コミュニティセンター
備考	平成21年1月19日統合の大和出張所を含む 平成21年5月25日から登記所外証明書発行請求機稼働

国が実施した年度
包括的民間委託を実施した年度

1 従来の実施に要した経費

(本局)

(単位:千円)

		平成18年度	平成19年度	平成20年度	平成21年度	平成22年度
人件費	常勤職員	19,542	0	0	0	0
	非常勤職員	2,452	0	0	1,954	1,488
	(うち登記所外)	(0)	(0)	(0)	(1,954)	(1,488)
	物件費	0	0	0	0	0
	委託費等	49,654	67,600	63,640	63,000	66,040
	委託費	0	0	0	0	0
	成功報酬等	0	0	0	0	0
	旅費その他	0	0	0	0	0
計(a)		71,648	67,600	63,640	64,954	67,528
参考値(b)	退職給付費用	3,820	0	0	0	0
	減価償却費	0	0	0	0	0
	間接部門費	2,195	0	0	0	0
(a)+(b)		77,663	67,600	63,640	64,954	67,528

(大和出張所)

(単位:千円)

		平成18年度	平成19年度	平成20年度	平成21年度	平成22年度
人件費	常勤職員	4,345	4,461	6,126	-	-
	非常勤職員	0	0	1,946	-	-
	(うち登記所外)	(0)	(0)	(0)	-	-
	物件費	0	0	0	-	-
	委託費等	0	0	0	-	-
	委託費	0	0	0	-	-
	成功報酬等	0	0	0	-	-
	旅費その他	0	0	0	-	-
計(a)		4,345	4,461	8,072	-	-
参考値(b)	退職給付費用	948	948	948	-	-
	減価償却費	0	0	0	-	-
	間接部門費	556	556	556	-	-
(a)+(b)		5,849	5,965	9,576	-	-

2 従来の実施に要した人員

(本局)

(単位:人)

	平成18年度	平成19年度	平成20年度	平成21年度	平成22年度
常勤職員	4.0	0.0	0.0	0.0	0.0
非常勤職員	1.9	0.0	0.0	1.9	0.9
(うち登記所外)	(0.0)	(0.0)	(0.0)	(1.9)	(0.9)
業務委託職員(民間)	10.0	18.6	18.3	21.2	21.4

(大和出張所)

(単位:人)

	平成18年度	平成19年度	平成20年度	平成21年度	平成22年度
常勤職員	1.0	1.0	1.0	-	-
非常勤職員	0.0	0.0	2.4	-	-
(うち登記所外)	(0.0)	(0.0)	(0.0)	-	-
業務委託職員(民間)	0.0	0.0	0.0	-	-

3 従来の実施方法等(従来業務実施における取扱数量)

(1) 乙号事件数 次葉のとおり

(2) 郵送請求收受数

H23.1	H23.2	H23.3	H23.4	H23.5	H23.6	H23.7	H23.8	H23.9	H23.10	H23.11	H23.12	合計
508	487	363	392	457	461	441	373	408	408	497	437	5,232

(3) 印刷/複写/閲覧/付記の割合

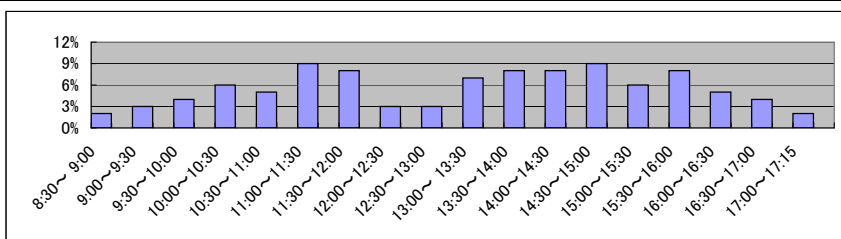
(4) 乙号事件数の曜日別動向

	印刷	複写	閲覧	付記
登記事項証明書	99%	1%	-	-
要約書(閲覧)	100%	-	0%	-
印鑑証明	100%	-	-	-
地図等の写しの交付	99%	1%	-	-
地図等の閲覧	-	-	-	-
その他	-	-	-	-

月	火	水	木	金
18%	19%	16%	20%	27%

(5) 請求書枚数の時間別動向

8:30~9:00	9:00~9:30	9:30~10:00	10:00~10:30	10:30~11:00	11:00~11:30
2%	3%	4%	6%	5%	9%
11:30~12:00	12:00~12:30	12:30~13:00	13:00~13:30	13:30~14:00	14:00~14:30
8%	3%	3%	7%	8%	8%
14:30~15:00	15:00~15:30	15:30~16:00	16:00~16:30	16:30~17:00	17:00~17:15
9%	6%	8%	5%	4%	2%



局名	仙台法務局
庁名	大河原支局
登記所外証明書 発行請求機設置場所	
備考	

国が実施した年度
包括的民間委託を実施した年度

1 従来の実施に要した経費

(単位:千円)

			平成18年度	平成19年度	平成20年度	平成21年度	平成22年度
人件費	常勤職員		20,385	18,265	18,635	0	0
		非常勤職員	0	0	0	0	0
		(うち登記所外)	(0)	(0)	(0)	(0)	(0)
	物件費		0	0	0	0	0
		委託費等					
委託費		0	0	0	9,880	8,632	
成功報酬等	0	0	0	0	0		
旅費その他	0	0	0	0	0		
計(a)		20,385	18,265	18,635	9,880	8,632	
参 考 値(b)	退職給付費用	2,846	3,869	2,591	0	0	
	減価償却費	0	0	0	0	0	
	間接部門費	1,606	1,606	1,670	0	0	
(a)+(b)		24,837	23,740	22,896	9,880	8,632	

2 従来の実施に要した人員

(単位:人)

	平成18年度	平成19年度	平成20年度	平成21年度	平成22年度
常勤職員	3.0	3.0	3.0	0.0	0.0
非常勤職員	0.0	0.0	0.0	0.0	0.0
(うち登記所外)	(0.0)	(0.0)	(0.0)	(0.0)	(0.0)
業務委託職員(民間)	0.0	0.0	0.0	4.2	4.2

3 従来の実施方法等(従来業務実施における取扱数量)

(1) 乙号事件数 次葉のとおり

(2) 郵送請求收受数

H23.1	H23.2	H23.3	H23.4	H23.5	H23.6	H23.7	H23.8	H23.9	H23.10	H23.11	H23.12	合計
253	254	205	137	217	261	229	232	254	253	266	270	2,831

(3) 印刷/複写/閲覧/付記の割合

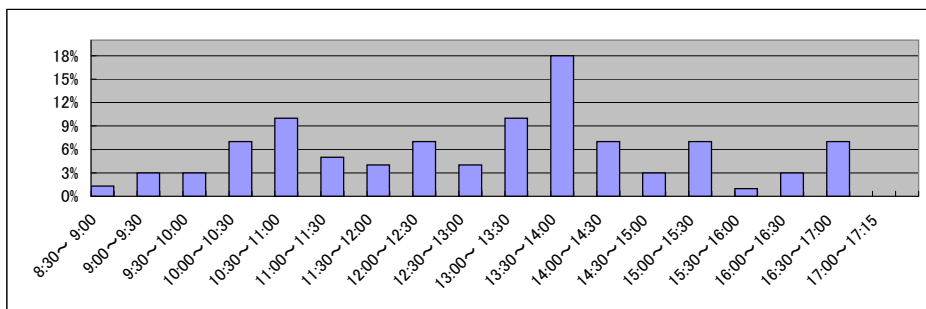
(4) 乙号事件数の曜日別動向

	印刷	複写	閲覧	付記
登記事項証明書	99%	1%		
要約書(閲覧)	100%		0%	
印鑑証明	100%			
地図等の写しの交付	99%	1%		
地図等の閲覧	97%		3%	
その他	-	-	-	-

月	火	水	木	金
14%	18%	29%	17%	22%

(5) 請求書枚数の時間別動向

8:30~9:00	9:00~9:30	9:30~10:00	10:00~10:30	10:30~11:00	11:00~11:30
	1%	3%	3%	7%	10%
11:30~12:00	4%	7%	4%	10%	18%
14:30~15:00	3%	7%	1%	3%	7%
					0%



局名	仙台法務局
庁名	石巻支局
登記所外証明書 発行請求機設置場所	
備考	

国が実施した年度
包括的民間委託を実施した年度

1 従来の実施に要した経費

(単位:千円)

			平成18年度	平成19年度	平成20年度	平成21年度	平成22年度
人件費	常勤職員		5,983	5,490	5,689	0	0
		非常勤職員	0	802	950	0	0
		(うち登記所外)	(0)	(0)	(0)	(0)	(0)
	物件費		0	0	0	0	0
	委託費等	委託費	5,551	6,151	8,828	14,805	16,053
	成功報酬等	0	0	0	0	0	
	旅費その他	0	0	0	0	0	
計(a)			11,534	12,443	15,467	14,805	16,053
参 考 値(b)	退職給付費用		948	1,289	863	0	0
	減価償却費		0	0	0	0	0
	間接部門費		535	535	557	0	0
(a)+(b)			13,017	14,267	16,887	14,805	16,053

2 従来の実施に要した人員

(単位:人)

	平成18年度	平成19年度	平成20年度	平成21年度	平成22年度
常勤職員	1.0	1.0	1.0	0.0	0.0
非常勤職員	0.0	0.6	0.6	0.0	0.0
(うち登記所外)	(0.0)	(0.0)	(0.0)	(0.0)	(0.0)
業務委託職員(民間)	1.0	2.0	2.6	4.7	4.9

3 従来の実施方法等(従来業務実施における取扱数量)

(1) 乙号事件数 次葉のとおり

(2) 郵送請求收受数

H23.1	H23.2	H23.3	H23.4	H23.5	H23.6	H23.7	H23.8	H23.9	H23.10	H23.11	H23.12	合計
34	43	19	21	37	44	60	52	52	27	51	38	478

(3) 印刷/複写/閲覧/付記の割合

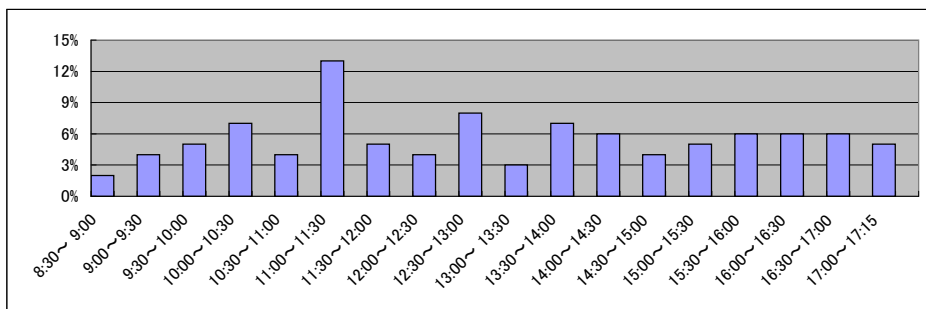
(4) 乙号事件数の曜日別動向

	印刷	複写	閲覧	付記
登記事項証明書	99%	1%		
要約書(閲覧)	100%		0%	
印鑑証明	100%			
地図等の写しの交付	96%	4%		
地図等の閲覧	0%		100%	
その他	100%	0%	0%	0%

月	火	水	木	金
19%	23%	22%	17%	19%

(5) 請求書枚数の時間別動向

8:30~9:00	9:00~9:30	9:30~10:00	10:00~10:30	10:30~11:00	11:00~11:30
	2%	4%	5%	7%	13%
11:30~12:00	12:00~12:30	12:30~13:00	13:00~13:30	13:30~14:00	14:00~14:30
5%	4%	8%	3%	7%	6%
14:30~15:00	15:00~15:30	15:30~16:00	16:00~16:30	16:30~17:00	17:00~17:15
4%	5%	6%	6%	6%	5%



局名	仙台法務局
庁名	古川支局
登記所外証明書 発行請求機設置場所	栗原市築館総合支所
備考	平成22年2月15日統合の築館支局を含む

国が実施した年度
包括的民間委託を実施した年度

1 従来の実施に要した経費

(単位:千円)

			平成18年度	平成19年度	平成20年度	平成21年度	平成22年度
人件費	常勤職員		16,484	18,350	18,446	16,120	0
		非常勤職員	0	0	0	220	1,486
		(うち登記所外)	(0)	(0)	(0)	(220)	(1,486)
	物件費		0	0	0	0	0
		委託費等	6,284	8,905	8,828	6,148	17,691
成功報酬等		0	0	0	0	0	
	旅費その他	0	0	0	0	0	
計(a)			22,768	27,255	27,274	22,488	19,177
参 考 値(b)	退職給付費用		2,846	3,869	2,591	2,912	0
	減価償却費		0	0	0	0	0
(a)+(b)			27,284	32,794	31,535	27,070	19,177

2 従来の実施に要した人員

(単位:人)

	平成18年度	平成19年度	平成20年度	平成21年度	平成22年度
常勤職員	3.0	3.0	3.0	3.0	0.0
非常勤職員	0.0	0.0	0.0	0.9	0.9
(うち登記所外)	(0.0)	(0.0)	(0.0)	(0.9)	(0.9)
業務委託職員(民間)	1.0	2.6	2.6	2.6	5.6

3 従来の実施方法等(従来業務実施における取扱数量)

(1) 乙号事件数 次葉のとおり

(2) 郵送請求收受数

H23.1	H23.2	H23.3	H23.4	H23.5	H23.6	H23.7	H23.8	H23.9	H23.10	H23.11	H23.12	合計
68	79	42	39	48	70	43	76	89	74	72	73	773

(3) 印刷/複写/閲覧/付記の割合

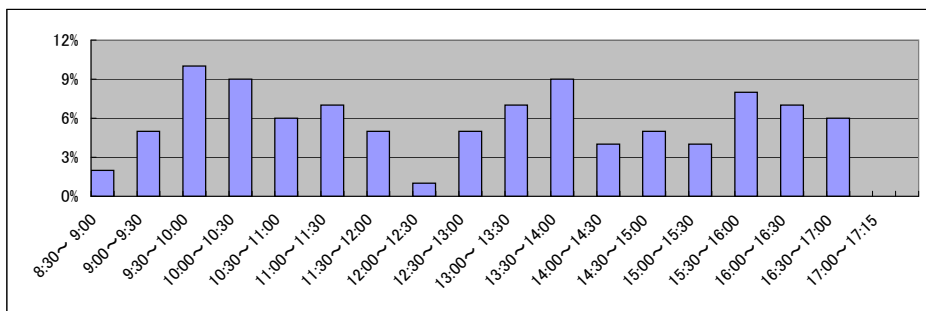
(4) 乙号事件数の曜日別動向

	印刷	複写	閲覧	付記
登記事項証明書	95%	5%		
要約書(閲覧)	92%		8%	
印鑑証明	100%			
地図等の写しの交付	100%	0%		
地図等の閲覧	40%		60%	
その他	-	-	-	-

月	火	水	木	金
22%	26%	10%	20%	22%

(5) 請求書枚数の時間別動向

8:30~9:00	9:00~9:30	9:30~10:00	10:00~10:30	10:30~11:00	11:00~11:30
	2%	5%	10%	9%	6%
11:30~12:00	12:00~12:30	12:30~13:00	13:00~13:30	13:30~14:00	14:00~14:30
5%	1%	5%	7%	9%	4%
14:30~15:00	15:00~15:30	15:30~16:00	16:00~16:30	16:30~17:00	17:00~17:15
5%	4%	8%	7%	6%	0%



局名	仙台法務局
庁名	塩竈支局
登記所外証明書 発行請求機設置場所	
備考	

国が実施した年度
包括的民間委託を実施した年度

1 従来の実施に要した経費

(単位:千円)

		平成18年度	平成19年度	平成20年度	平成21年度	平成22年度
人件費	常勤職員	-	6,133	5,768	6,183	5,581
	非常勤職員	-	1,745	2,336	979	892
	(うち登記所外)	-	(0)	(0)	(0)	(0)
	物件費	-	0	0	0	0
	委託費等	-	0	0	0	0
	委託費	-	0	0	0	0
	成功報酬等	-	0	0	0	0
	旅費その他	-	0	0	0	0
計(a)		-	7,878	8,104	7,162	6,473
参	退職給付費用	-	1,289	863	970	847
考	減価償却費	-	0	0	0	0
値(b)	間接部門費	-	557	557	557	556
(a)+(b)		-	9,724	9,524	8,689	7,876

2 従来の実施に要した人員

(単位:人)

	平成18年度	平成19年度	平成20年度	平成21年度	平成22年度
常勤職員	-	1.0	1.0	1.0	1.0
非常勤職員	-	1.6	1.6	0.6	0.5
(うち登記所外)	-	(0.0)	(0.0)	(0.0)	(0.0)
業務委託職員(民間)	-	0.0	0.0	0.0	0.0

3 従来の実施方法等(従来業務実施における取扱数量)

(1) 乙号事件数 次葉のとおり

(2) 郵送請求收受数

H23.1	H23.2	H23.3	H23.4	H23.5	H23.6	H23.7	H23.8	H23.9	H23.10	H23.11	H23.12	合計
31	28	39	27	24	45	38	43	46	40	24	96	481

(3) 印刷/複写/閲覧/付記の割合

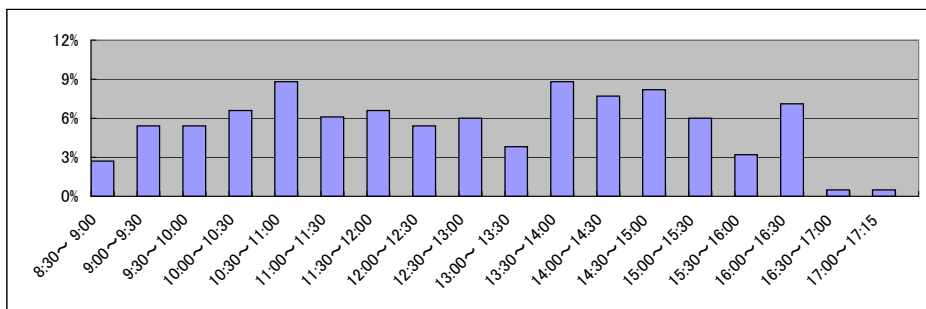
(4) 乙号事件数の曜日別動向

	印刷	複写	閲覧	付記
登記事項証明書	98%	2%		
要約書(閲覧)	100%		0%	
印鑑証明	100%			
地図等の写しの交付	95%	5%		
地図等の閲覧	100%		0%	
その他	0%	100%	0%	

月	火	水	木	金
12%	10%	30%	37%	11%

(5) 請求書枚数の時間別動向

8:30~9:00	9:00~9:30	9:30~10:00	10:00~10:30	10:30~11:00	11:00~11:30
	3%	5%	5%	7%	9%
11:30~12:00	12:00~12:30	12:30~13:00	13:00~13:30	13:30~14:00	14:00~14:30
7%	5%	6%	4%	9%	8%
14:30~15:00	15:00~15:30	15:30~16:00	16:00~16:30	16:30~17:00	17:00~17:15
8%	6%	3%	7%	1%	1%



局名	仙台法務局
庁名	登米支局
登記所外証明書 発行請求機設置場所	
備考	

国が実施した年度
包括的民間委託を実施した年度

1 従来の実施に要した経費

(単位:千円)

		平成18年度	平成19年度	平成20年度	平成21年度	平成22年度
人件費	常勤職員	-	5,526	5,902	7,839	6,343
	非常勤職員	-	0	0	0	0
	(うち登記所外)	-	(0)	(0)	(0)	(0)
	物件費	-	0	0	0	0
	委託費等	-	0	0	0	0
	委託費	-	0	0	0	0
	成功報酬等	-	0	0	0	0
	旅費その他	-	0	0	0	0
計(a)		-	5,526	5,902	7,839	6,343
参	退職給付費用	-	1,289	863	970	847
考	減価償却費	-	0	0	0	0
値(b)	間接部門費	-	557	557	557	556
(a)+(b)		-	7,372	7,322	9,366	7,746

2 従来の実施に要した人員

(単位:人)

	平成18年度	平成19年度	平成20年度	平成21年度	平成22年度
常勤職員	-	1.0	1.0	1.0	1.0
非常勤職員	-	0.0	0.0	0.0	0.0
(うち登記所外)	-	(0.0)	(0.0)	(0.0)	(0.0)
業務委託職員(民間)	-	0.0	0.0	0.0	0.0

3 従来の実施方法等(従来業務実施における取扱数量)

(1) 乙号事件数 次葉のとおり

(2) 郵送請求收受数

H23.1	H23.2	H23.3	H23.4	H23.5	H23.6	H23.7	H23.8	H23.9	H23.10	H23.11	H23.12	合計
23	25	16	40	49	46	34	47	42	28	44	31	425

(3) 印刷/複写/閲覧/付記の割合

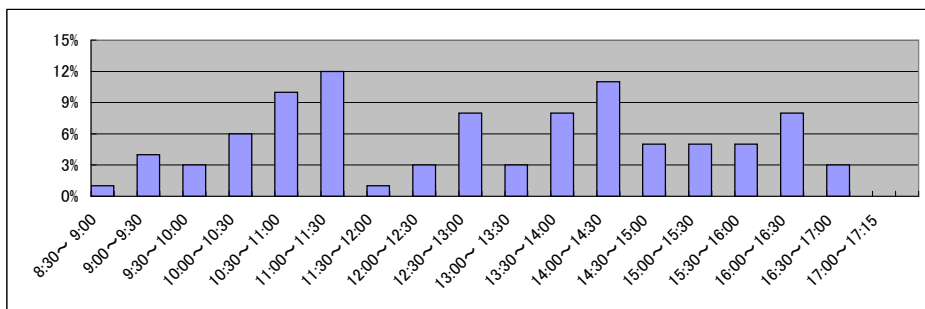
(4) 乙号事件数の曜日別動向

	印刷	複写	閲覧	付記
登記事項証明書	99%	1%		
要約書(閲覧)	98%		2%	
印鑑証明	100%			
地図等の写しの交付	100%	0%		
地図等の閲覧	65%		35%	
その他	100%	0%	0%	

月	火	水	木	金
23%	18%	21%	19%	19%

(5) 請求書枚数の時間別動向

8:30~9:00	9:00~9:30	9:30~10:00	10:00~10:30	10:30~11:00	11:00~11:30
1%	4%	3%	6%	10%	12%
11:30~12:00	12:00~12:30	12:30~13:00	13:00~13:30	13:30~14:00	14:00~14:30
1%	3%	8%	3%	8%	11%
14:30~15:00	15:00~15:30	15:30~16:00	16:00~16:30	16:30~17:00	17:00~17:15
5%	5%	5%	8%	3%	



局名	仙台法務局
庁名	気仙沼支局
登記所外証明書 発行請求機設置場所	
備考	

※東日本大震災により平成23年3月14日から平成23年3月18日まで事務停止
平成23年3月22日から事務取扱庁変更により本局において事務取扱開始
平成23年6月13日から仮設事務所(気仙沼市)において登記所外発行請求機
により証明書等の発行業務開始
平成23年12月19日から仮庁舎(気仙沼市)において乙号業務委託開始

国が実施した年度
包括的民間委託を実施した年度

1 従来の実施に要した経費

(単位:千円)

		平成18年度	平成19年度	平成20年度	平成21年度	平成22年度
計(a)	人件費					
	常勤職員	—	4,443	6,520	7,604	5,827
	非常勤職員	—	0	0	0	0
	(うち登記所外)	—	(0)	(0)	(0)	(0)
	物件費	—	0	0	0	0
委託費等	委託費	—	0	0	0	0
	成功報酬等	—	0	0	0	0
	旅費その他	—	0	0	0	0
計(a)	—	4,443	6,520	7,604	5,827	
参考 値(b)	退職給付費用	—	1,289	863	970	847
	減価償却費	—	0	0	0	0
	間接部門費	—	557	557	557	556
(a)+(b)		—	6,289	7,940	9,131	7,230

2 従来の実施に要した人員

(単位:人)

	平成18年度	平成19年度	平成20年度	平成21年度	平成22年度
常勤職員	—	1.0	1.0	1.0	1.0
非常勤職員	—	0.0	0.0	0.0	0.0
(うち登記所外)	—	(0.0)	(0.0)	(0.0)	(0.0)
業務委託職員(民間)	—	0.0	0.0	0.0	0.0

3 従来の実施方法等(従来業務実施における取扱数量)

(1) 乙号事件数 次葉のとおり

(2) 郵送請求收受数

H23.1	H23.2	H23.3	H23.4	H23.5	H23.6	H23.7	H23.8	H23.9	H23.10	H23.11	H23.12	合計
—	—	—	—	—	—	—	—	—	—	—	3	3

※東日本大震災のため郵送請求收受簿流失(1月~3月11日まで)、12月19日業務開始

(3) 印刷/複写/閲覧/付記の割合

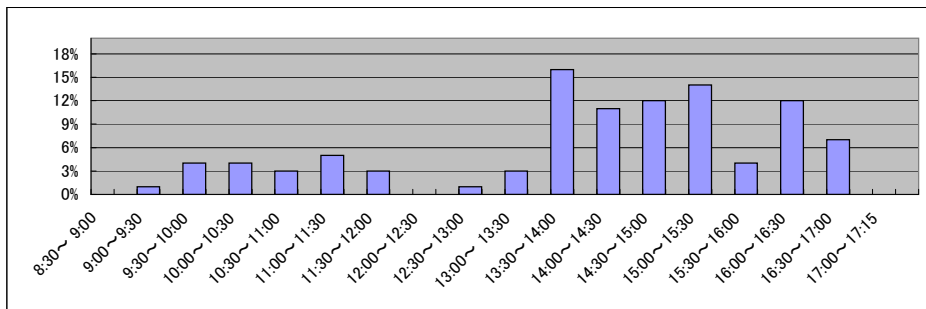
(4) 乙号事件数の曜日別動向

	印刷	複写	閲覧	付記
登記事項証明書	100%	0%	0%	0%
要約書(閲覧)	100%	0%	0%	0%
印鑑証明	100%	0%	0%	0%
地図等の写しの交付	100%	0%	0%	0%
地図等の閲覧	100%	0%	0%	0%
その他	—	—	—	—

月	火	水	木	金
21%	14%	31%	14%	20%

(5) 請求書枚数の時間別動向

8:30~9:00	9:00~9:30	9:30~10:00	10:00~10:30	10:30~11:00	11:00~11:30
0%	1%	4%	4%	3%	5%
11:30~12:00	12:00~12:30	12:30~13:00	13:00~13:30	13:30~14:00	14:00~14:30
3%	0%	1%	3%	16%	11%
14:30~15:00	15:00~15:30	15:30~16:00	16:00~16:30	16:30~17:00	17:00~17:15
12%	14%	4%	12%	7%	0%



庁名 仙台法務局気仙沼支局

平成18年	H18.1	H18.2	H18.3	H18.4	H18.5	H18.6	H18.7	H18.8	H18.9	H18.10	H18.11	H18.12	合計
登記事項証明書	—	—	—	—	—	—	—	—	—	—	—	—	—
要約書(閲覧)	—	—	—	—	—	—	—	—	—	—	—	—	—
印鑑証明	—	—	—	—	—	—	—	—	—	—	—	—	—
地図等の写しの交付	—	—	—	—	—	—	—	—	—	—	—	—	—
地図等の閲覧	—	—	—	—	—	—	—	—	—	—	—	—	—
その他	—	—	—	—	—	—	—	—	—	—	—	—	—
合計	—	—	—	—	—	—	—	—	—	—	—	—	—

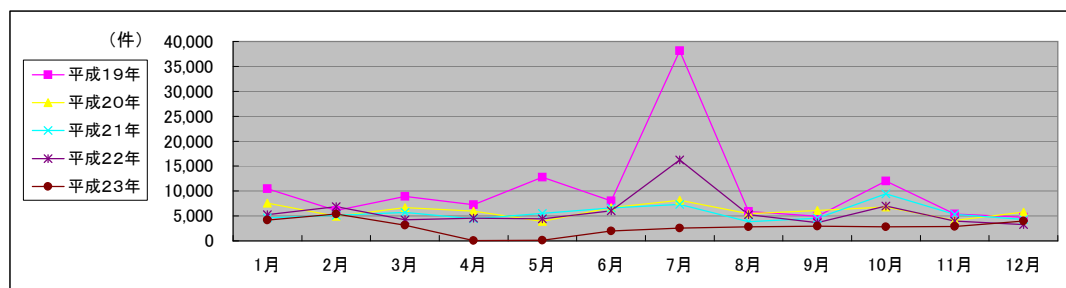
平成19年	H19.1	H19.2	H19.3	H19.4	H19.5	H19.6	H19.7	H19.8	H19.9	H19.10	H19.11	H19.12	合計
登記事項証明書	2,227	2,369	2,518	2,076	2,327	2,405	2,189	2,207	2,134	2,002	2,562	1,932	26,948
うちオンライン	0	0	0	0	43	8	16	34	28	32	73	4	238
要約書(閲覧)	6,826	2,133	4,578	3,814	9,188	2,606	34,445	2,345	1,424	8,601	1,488	1,480	78,928
印鑑証明	540	651	693	559	583	583	604	568	554	508	556	610	7,009
うちオンライン	0	0	0	0	0	0	0	0	0	0	0	0	0
地図等の写しの交付	396	458	443	428	411	483	432	448	442	523	417	447	5,328
うちオンライン	0	0	0	0	0	0	0	0	0	0	0	0	0
地図等の閲覧	474	457	685	381	256	1,924	446	349	390	357	342	253	6,314
その他	3	4	1	2	3	3	8	2	5	3	4	5	43
うちオンライン	0	0	0	0	0	0	0	0	0	0	0	0	0
合計	10,466	6,072	8,918	7,260	12,768	8,004	38,124	5,919	4,949	11,994	5,369	4,727	124,570

平成20年	H20.1	H20.2	H20.3	H20.4	H20.5	H20.6	H20.7	H20.8	H20.9	H20.10	H20.11	H20.12	合計
登記事項証明書	1,808	2,349	2,748	2,156	1,888	2,165	1,941	1,844	2,454	1,895	1,856	2,234	25,338
うちオンライン	60	120	64	143	143	111	133	129	137	189	37	135	1,401
要約書(閲覧)	4,240	1,087	2,011	1,962	809	2,403	4,779	1,958	2,223	3,128	1,042	2,162	27,804
印鑑証明	541	608	779	633	557	557	582	420	555	477	445	679	6,833
うちオンライン	0	0	0	0	0	0	0	0	0	0	0	0	0
地図等の写しの交付	630	584	609	567	482	758	423	430	512	778	400	459	6,632
うちオンライン	1	2	1	0	0	3	3	0	0	1	0	0	11
地図等の閲覧	362	309	553	622	209	783	405	792	354	542	380	267	5,578
その他	4	4	3	4	3	4	9	4	8	5	4	6	58
うちオンライン	0	0	0	0	0	0	0	0	0	0	0	0	0
合計	7,585	4,941	6,703	5,944	3,948	6,670	8,139	5,448	6,106	6,825	4,127	5,807	72,243

平成21年	H21.1	H21.2	H21.3	H21.4	H21.5	H21.6	H21.7	H21.8	H21.9	H21.10	H21.11	H21.12	合計
登記事項証明書	1,406	2,514	1,897	2,108	1,661	1,692	1,997	1,587	2,001	1,510	1,409	1,856	21,638
うちオンライン	89	181	147	108	119	260	405	256	206	237	175	304	2,487
要約書(閲覧)	1,559	1,193	1,381	1,071	2,753	3,537	2,877	1,104	1,204	6,315	2,088	1,112	26,194
印鑑証明	636	638	770	492	481	600	522	504	537	473	510	439	6,602
うちオンライン	0	0	0	0	0	0	0	0	0	0	0	0	0
地図等の写しの交付	653	505	1,470	499	341	634	542	367	422	600	380	390	6,803
うちオンライン	0	0	0	0	0	5	0	3	2	7	1	14	32
地図等の閲覧	379	280	203	239	286	132	1,354	257	364	518	948	505	5,465
その他	7	4	3	4	3	5	6	3	2	4	3	4	48
うちオンライン	0	0	0	0	0	0	0	0	0	0	0	0	0
合計	4,640	5,134	5,724	4,413	5,525	6,600	7,298	3,822	4,530	9,420	5,338	4,306	66,750

平成22年	H22.1	H22.2	H22.3	H22.4	H22.5	H22.6	H22.7	H22.8	H22.9	H22.10	H22.11	H22.12	合計
登記事項証明書	1,663	2,063	1,760	1,781	1,235	2,548	1,482	1,582	1,612	1,792	1,743	1,486	20,747
うちオンライン	229	243	258	247	144	241	223	264	246	224	298	242	2,859
要約書(閲覧)	2,310	3,356	1,049	1,449	1,683	1,600	13,020	2,395	810	3,345	877	600	32,494
印鑑証明	460	493	660	492	428	555	550	486	523	502	488	474	6,111
うちオンライン	0	0	0	0	0	0	0	0	0	0	0	0	0
地図等の写しの交付	378	466	415	551	442	495	356	457	508	498	473	344	5,383
うちオンライン	3	0	0	3	2	3	1	2	2	5	1	1	23
地図等の閲覧	469	486	375	282	653	827	850	313	209	837	374	349	6,024
その他	2	3	2	3	3	3	4	3	2	3	7	2	37
うちオンライン	0	0	0	0	0	0	0	0	0	0	0	0	0
合計	5,282	6,867	4,261	4,558	4,444	6,028	16,262	5,236	3,664	6,977	3,962	3,255	70,796

平成23年	H23.1	H23.2	H23.3	H23.4	H23.5	H23.6	H23.7	H23.8	H23.9	H23.10	H23.11	H23.12	合計
登記事項証明書	1,781	1,717	728	0	0	1,110	1,467	1,502	1,542	1,691	1,444	2,197	15,179
うちオンライン	209	190	125	0	0	0	0	0	0	0	0	86	610
要約書(閲覧)	1,058	1,920	1,516	0	0	0	0	0	0	0	0	283	4,777
印鑑証明	542	588	267	0	0	565	754	690	773	606	615	789	6,189
うちオンライン	0	0	0	0	0	0	0	0	0	0	0	0	0
地図等の写しの交付	365	744	241	71	111	338	376	616	652	497	835	621	5,467
うちオンライン	6	5	2	5	5	5	5	5	22	18	7	15	100
地図等の閲覧	432	408	390	0	2	0	0	9	0	8	10	72	1,331
その他	3	1	0	0	0	0	0	0	1	0	0	0	5
うちオンライン	0	0	0	0	0	0	0	0	0	0	0	0	0
合計	4,181	5,378	3,142	71	113	2,013	2,597	2,817	2,968	2,802	2,904	3,962	32,948



局名	仙台法務局
庁名	名取出張所
登記所外証明書 発行請求機設置場所	
備考	

国が実施した年度
包括的民間委託を実施した年度

1 従来の実施に要した経費

(単位:千円)

		平成18年度	平成19年度	平成20年度	平成21年度	平成22年度
人件費	常勤職員	-	10,807	10,871	10,375	10,442
	非常勤職員	-	855	903	939	0
	(うち登記所外)	-	(0)	(0)	(0)	(0)
	物件費	-	0	0	0	0
	委託費等	-	0	0	0	0
	委託費	-	0	0	0	0
	成功報酬等	-	0	0	0	0
	旅費その他	-	0	0	0	0
計(a)		-	11,662	11,774	11,314	10,442
参	退職給付費用	-	2,579	1,727	1,941	1,695
考	減価償却費	-	0	0	0	0
値(b)	間接部門費	-	1,113	1,113	1,113	1,113
(a)+(b)		-	15,354	14,614	14,368	13,250

2 従来の実施に要した人員

(単位:人)

	平成18年度	平成19年度	平成20年度	平成21年度	平成22年度
常勤職員	-	2.0	2.0	2.0	2.0
非常勤職員	-	0.6	0.6	0.6	0.0
(うち登記所外)	-	(0.0)	(0.0)	(0.0)	(0.0)
業務委託職員(民間)	-	0.0	0.0	0.0	0.0

3 従来の実施方法等(従来業務実施における取扱数量)

(1) 乙号事件数 次葉のとおり

(2) 郵送請求收受数

H23.1	H23.2	H23.3	H23.4	H23.5	H23.6	H23.7	H23.8	H23.9	H23.10	H23.11	H23.12	合計
70	42	22	24	29	57	44	46	41	47	50	46	518

(3) 印刷/複写/閲覧/付記の割合

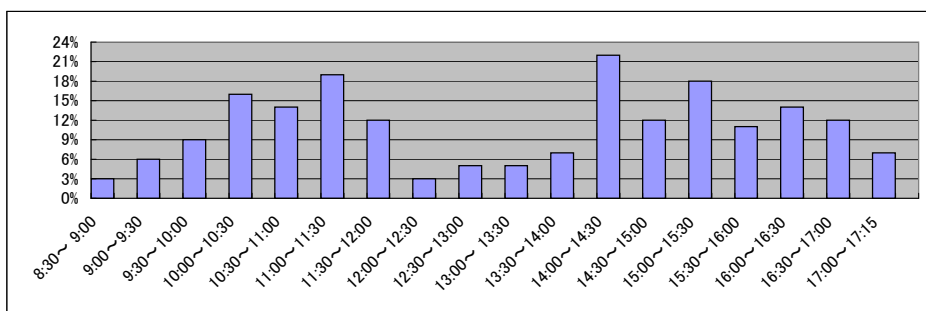
9 (4) 乙号事件数の曜日別動向

	印刷	複写	閲覧	付記
登記事項証明書	98%	2%		
要約書(閲覧)	98%		2%	
印鑑証明	100%			
地図等の写しの交付	85%	15%		
地図等の閲覧	84%		16%	
その他	-	-	-	-

月	火	水	木	金
21%	20%	19%	20%	20%

(5) 請求書枚数の時間別動向

8:30~9:00	9:00~9:30	9:30~10:00	10:00~10:30	10:30~11:00	11:00~11:30
3%	6%	9%	16%	14%	19%
11:30~12:00	12:00~12:30	12:30~13:00	13:00~13:30	13:30~14:00	14:00~14:30
12%	3%	5%	5%	7%	22%
14:30~15:00	15:00~15:30	15:30~16:00	16:00~16:30	16:30~17:00	17:00~17:15
12%	18%	11%	14%	12%	7%



局名	福島地方税务局全体	登記所外証明書 発行請求機設置庁	若松支局	
----	-----------	---------------------	------	--

国が実施した年度
包括的民間委託を実施した年度

1 従来の実施に要した経費(単位:千円)

平成19年度民間委託実施庁:

			平成18年度	平成19年度	平成20年度	平成21年度	平成22年度
計	人件費	常勤職員	-	-	-	-	-
		非常勤職員 (うち登記所外)	-	-	-	-	-
	委託費等	委託費	-	-	-	-	-
	計		-	-	-	-	-

平成20年度民間委託実施庁:本局

			平成18年度	平成19年度	平成20年度	平成21年度	平成22年度
計	人件費	常勤職員	16,572	20,522	0	0	0
		非常勤職員 (うち登記所外)	869 (0)	871 (0)	0 (0)	0 (0)	0 (0)
	委託費等	委託費	14,709	11,015	30,205	30,205	30,204
	計		32,150	32,408	30,205	30,205	30,204

平成21年度民間委託実施庁:郡山・白河・須賀川

			平成18年度	平成19年度	平成20年度	平成21年度	平成22年度
計	人件費	常勤職員	26,171	26,992	29,455	0	0
		非常勤職員 (うち登記所外)	2,607 (0)	2,613 (0)	2,584 (0)	0 (0)	0 (0)
	委託費等	委託費	22,174	16,011	13,460	32,772	32,772
	計		50,952	45,616	45,499	32,772	32,772

平成22年度民間委託実施庁:相馬・若松・いわき

			平成18年度	平成19年度	平成20年度	平成21年度	平成22年度
計	人件費	常勤職員	34,513	36,735	42,316	39,319	0
		非常勤職員 (うち登記所外)	1,709 (0)	1,737 (0)	2,651 (0)	4,914 (2,269)	1,762 (1,762)
	委託費等	委託費	15,814	16,997	15,435	11,130	38,493
	計		52,036	55,469	60,402	55,363	40,255

平成23年度民間委託実施庁(新規分):二本松・田島・富岡

			平成18年度	平成19年度	平成20年度	平成21年度	平成22年度
計	人件費	常勤職員	-	16,724	15,581	15,474	14,673
		非常勤職員 (うち登記所外)	-	1,742 (0)	2,369 (0)	0 (0)	0 (0)
	委託費等	委託費	-	0	0	0	0
	計		-	18,466	17,950	15,474	14,673

2 従来の実施に要した人員(単位:人)

平成19年度民間委託実施庁:

		平成18年度	平成19年度	平成20年度	平成21年度	平成22年度
常勤職員		-	-	-	-	-
非常勤職員 (うち登記所外)		-	-	-	-	-
業務委託職員(民間)		-	-	-	-	-

平成20年度民間委託実施庁:本局

		平成18年度	平成19年度	平成20年度	平成21年度	平成22年度
常勤職員		3.0	3.0	0.0	0.0	0.0
非常勤職員 (うち登記所外)		0.6 (0.0)	0.6 (0.0)	0.0 (0.0)	0.0 (0.0)	0.0 (0.0)
業務委託職員(民間)		3.0	3.0	6.9	6.8	7.5

平成21年度民間委託実施庁:郡山・白河・須賀川

		平成18年度	平成19年度	平成20年度	平成21年度	平成22年度
常勤職員		5.0	5.0	5.0	0.0	0.0
非常勤職員 (うち登記所外)		1.8 (0.0)	1.8 (0.0)	1.8 (0.0)	0.0 (0.0)	0.0 (0.0)
業務委託職員(民間)		5.0	4.0	4.6	13.9	14.0

平成22年度民間委託実施庁:相馬・若松・いわき

		平成18年度	平成19年度	平成20年度	平成21年度	平成22年度
常勤職員		6.0	6.0	8.0	8.0	0.0
非常勤職員 (うち登記所外)		1.2 (0.0)	1.2 (0.0)	1.8 (0.0)	3.4 (1.1)	1.1 (1.1)
業務委託職員(民間)		3.0	4.6	5.6	6.6	16.8

平成23年度民間委託実施庁(新規分):二本松・田島・富岡

		平成18年度	平成19年度	平成20年度	平成21年度	平成22年度
常勤職員		-	3.0	3.0	3.0	3.0
非常勤職員 (うち登記所外)		-	1.2 (0.0)	1.8 (0.0)	0.0 (0.0)	0.0 (0.0)
業務委託職員(民間)		-	0.0	0.0	0.0	0.0

局名	福島地方務局
庁名	本局
登記所外証明書 発行請求機設置場所	
備考	

国が実施した年度
包括的民間委託を実施した年度

1 従来の実施に要した経費

(単位:千円)

			平成18年度	平成19年度	平成20年度	平成21年度	平成22年度
人件費	常勤職員		16,572	20,522	0	0	0
		非常勤職員	869	871	0	0	0
		(うち登記所外)	(0)	(0)	(0)	(0)	(0)
	物件費		0	0	0	0	0
		委託費等					
委託費		14,709	11,015	30,205	30,205	30,204	
成功報酬等	0	0	0	0	0		
旅費その他	0	0	0	0	0		
計(a)		32,150	32,408	30,205	30,205	30,204	
参 考 値(b)	退職給付費用	2,865	3,869	0	0	0	
	減価償却費	0	0	0	0	0	
	間接部門費	1,064	1,154	0	0	0	
(a)+(b)		36,079	37,431	30,205	30,205	30,204	

2 従来の実施に要した人員

(単位:人)

	平成18年度	平成19年度	平成20年度	平成21年度	平成22年度
常勤職員	3.0	3.0	0.0	0.0	0.0
非常勤職員	0.6	0.6	0.0	0.0	0.0
(うち登記所外)	(0.0)	(0.0)	(0.0)	(0.0)	(0.0)
業務委託職員(民間)	3.0	3.0	6.9	6.8	7.5

3 従来の実施方法等(従来業務実施における取扱数量)

(1) 乙号事件数 次葉のとおり

(2) 郵送請求收受数

H23.1	H23.2	H23.3	H23.4	H23.5	H23.6	H23.7	H23.8	H23.9	H23.10	H23.11	H23.12	合計
132	129	81	31	51	104	88	120	113	111	105	107	1,172

(3) 印刷/複写/閲覧/付記の割合

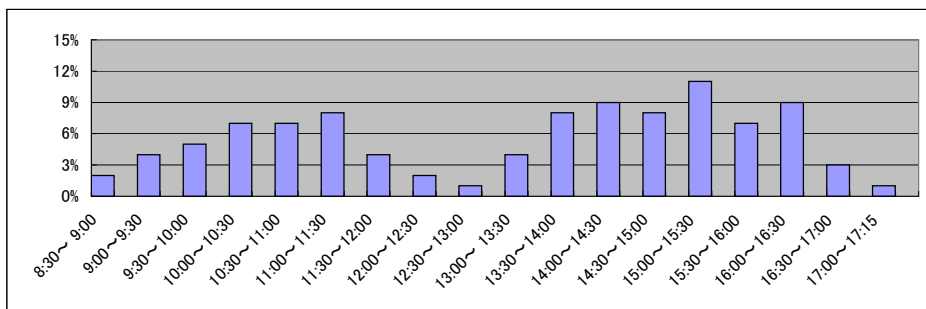
(4) 乙号事件数の曜日別動向

	印刷	複写	閲覧	付記
登記事項証明書	97%	3%		
要約書(閲覧)	42%		58%	
印鑑証明	100%			
地図等の写しの交付	100%	0%		
地図等の閲覧	100%		0%	
その他	-	-	-	-

月	火	水	木	金
18%	22%	21%	21%	18%

(5) 請求書枚数の時間別動向

8:30~9:00	9:00~9:30	9:30~10:00	10:00~10:30	10:30~11:00	11:00~11:30
	2%	4%	5%	7%	8%
11:30~12:00	12:00~12:30	12:30~13:00	13:00~13:30	13:30~14:00	14:00~14:30
4%	2%	1%	4%	8%	9%
14:30~15:00	15:00~15:30	15:30~16:00	16:00~16:30	16:30~17:00	17:00~17:15
8%	11%	7%	9%	3%	1%



局名	福島地方務局
庁名	郡山支局
登記所外証明書 発行請求機設置場所	
備考	

国が実施した年度
包括的民間委託を実施した年度

1 従来の実施に要した経費

(単位:千円)

			平成18年度	平成19年度	平成20年度	平成21年度	平成22年度
人件費	常勤職員		15,403	15,788	19,306	0	0
		非常勤職員	869	871	814	0	0
		(うち登記所外)	(0)	(0)	(0)	(0)	(0)
	物件費		0	0	0	0	0
		委託費等					
委託費		22,174	16,011	13,460	19,773	20,014	
成功報酬等	0	0	0	0	0		
旅費その他	0	0	0	0	0		
計(a)		38,446	32,670	33,580	19,773	20,014	
参	退職給付費用	2,846	3,869	2,591	0	0	
考	減価償却費	0	0	0	0	0	
値(b)	間接部門費	897	897	1,154	0	0	
(a)+(b)		42,189	37,436	37,325	19,773	20,014	

2 従来の実施に要した人員

(単位:人)

	平成18年度	平成19年度	平成20年度	平成21年度	平成22年度
常勤職員	3.0	3.0	3.0	0.0	0.0
非常勤職員	0.6	0.6	0.6	0.0	0.0
(うち登記所外)	(0.0)	(0.0)	(0.0)	(0.0)	(0.0)
業務委託職員(民間)	5.0	4.0	4.6	8.0	8.3

3 従来の実施方法等(従来業務実施における取扱数量)

(1) 乙号事件数 次葉のとおり

(2) 郵送請求收受数

H23.1	H23.2	H23.3	H23.4	H23.5	H23.6	H23.7	H23.8	H23.9	H23.10	H23.11	H23.12	合計
123	123	85	78	74	113	110	93	107	135	124	106	1,271

(3) 印刷/複写/閲覧/付記の割合

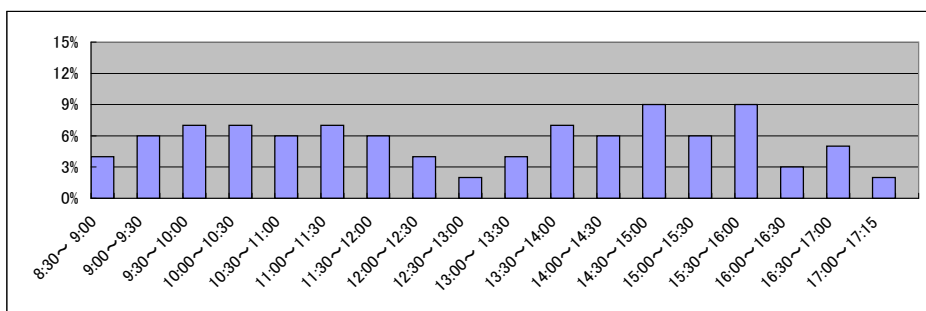
(4) 乙号事件数の曜日別動向

	印刷	複写	閲覧	付記
登記事項証明書	99%	1%		
要約書(閲覧)	27%		73%	
印鑑証明	100%			
地図等の写しの交付	97%	3%		
地図等の閲覧	54%		46%	
その他	-	-	-	-

月	火	水	木	金
17%	22%	15%	22%	24%

(5) 請求書枚数の時間別動向

8:30~9:00	9:00~9:30	9:30~10:00	10:00~10:30	10:30~11:00	11:00~11:30
4%	6%	7%	7%	6%	7%
11:30~12:00	12:00~12:30	12:30~13:00	13:00~13:30	13:30~14:00	14:00~14:30
6%	4%	2%	4%	7%	6%
14:30~15:00	15:00~15:30	15:30~16:00	16:00~16:30	16:30~17:00	17:00~17:15
9%	6%	9%	3%	5%	2%



局名	福島地方務局
庁名	白河支局
登記所外証明書 発行請求機設置場所	
備考	

国が実施した年度
包括的民間委託を実施した年度

1 従来の実施に要した経費

(単位:千円)

			平成18年度	平成19年度	平成20年度	平成21年度	平成22年度
人件費	常勤職員		6,037	6,493	5,104	0	0
		非常勤職員	869	871	882	0	0
		(うち登記所外)	(0)	(0)	(0)	(0)	(0)
	物件費		0	0	0	0	0
		委託費等					
委託費		0	0	0	6,636	5,635	
成功報酬等	0	0	0	0	0		
旅費その他	0	0	0	0	0		
計(a)		6,906	7,364	5,986	6,636	5,635	
参 考 値(b)	退職給付費用	948	1,289	863	0	0	
	減価償却費	0	0	0	0	0	
	間接部門費	299	299	385	0	0	
(a)+(b)		8,153	8,952	7,234	6,636	5,635	

2 従来の実施に要した人員

(単位:人)

	平成18年度	平成19年度	平成20年度	平成21年度	平成22年度
常勤職員	1.0	1.0	1.0	0.0	0.0
非常勤職員	0.6	0.6	0.6	0.0	0.0
(うち登記所外)	(0.0)	(0.0)	(0.0)	(0.0)	(0.0)
業務委託職員(民間)	0.0	0.0	0.0	2.9	2.6

3 従来の実施方法等(従来業務実施における取扱数量)

(1) 乙号事件数 次葉のとおり

(2) 郵送請求收受数

H23.1	H23.2	H23.3	H23.4	H23.5	H23.6	H23.7	H23.8	H23.9	H23.10	H23.11	H23.12	合計
56	68	37	31	51	63	52	33	32	34	39	50	546

(3) 印刷/複写/閲覧/付記の割合

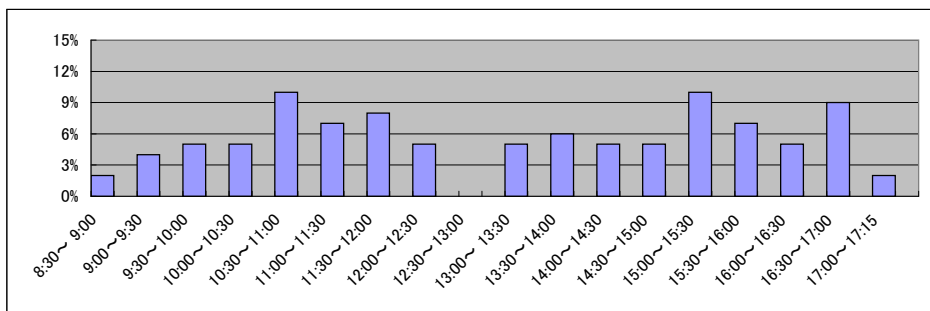
(4) 乙号事件数の曜日別動向

	印刷	複写	閲覧	付記
登記事項証明書	99%	1%		
要約書(閲覧)	100%		0%	
印鑑証明	100%			
地図等の写しの交付	94%	6%		
地図等の閲覧	100%		0%	
その他	-	-	-	-

月	火	水	木	金
13%	22%	25%	11%	29%

(5) 請求書枚数の時間別動向

8:30~9:00	9:00~9:30	9:30~10:00	10:00~10:30	10:30~11:00	11:00~11:30
	2%	4%	5%	5%	10%
11:30~12:00	12:00~12:30	12:30~13:00	13:00~13:30	13:30~14:00	14:00~14:30
8%	5%	0%	5%	6%	5%
14:30~15:00	15:00~15:30	15:30~16:00	16:00~16:30	16:30~17:00	17:00~17:15
5%	10%	7%	5%	9%	2%



局名	福島地方務局
庁名	須賀川出張所
登記所外証明書 発行請求機設置場所	
備考	

国が実施した年度
包括的民間委託を実施した年度

1 従来の実施に要した経費

(単位:千円)

			平成18年度	平成19年度	平成20年度	平成21年度	平成22年度
人件費	常勤職員		4,731	4,711	5,045	0	0
		非常勤職員	869	871	888	0	0
		(うち登記所外)	(0)	(0)	(0)	(0)	(0)
	物件費		0	0	0	0	0
	委託費等	委託費	0	0	0	6,363	7,123
	成功報酬等	0	0	0	0	0	
	旅費その他	0	0	0	0	0	
計(a)		5,600	5,582	5,933	6,363	7,123	
参考	退職給付費用	948	1,289	863	0	0	
	減価償却費	0	0	0	0	0	
値(b)	間接部門費	299	299	385	0	0	
(a)+(b)		6,847	7,170	7,181	6,363	7,123	

2 従来の実施に要した人員

(単位:人)

	平成18年度	平成19年度	平成20年度	平成21年度	平成22年度
常勤職員	1.0	1.0	1.0	0.0	0.0
非常勤職員	0.6	0.6	0.6	0.0	0.0
(うち登記所外)	(0.0)	(0.0)	(0.0)	(0.0)	(0.0)
業務委託職員(民間)	0.0	0.0	0.0	3.0	3.1

3 従来の実施方法等(従来業務実施における取扱数量)

(1) 乙号事件数 次葉のとおり

(2) 郵送請求收受数

H23.1	H23.2	H23.3	H23.4	H23.5	H23.6	H23.7	H23.8	H23.9	H23.10	H23.11	H23.12	合計
25	31	26	16	14	17	16	29	23	28	37	25	287

(3) 印刷/複写/閲覧/付記の割合

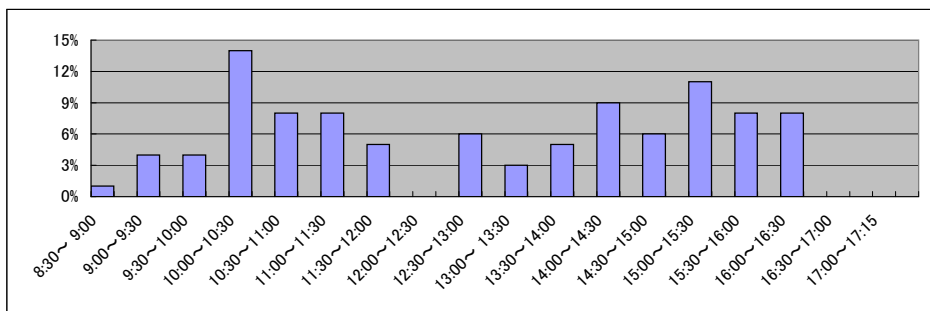
(4) 乙号事件数の曜日別動向

	印刷	複写	閲覧	付記
登記事項証明書	100%	0%		
要約書(閲覧)	100%		0%	
印鑑証明	100%			
地図等の写しの交付	100%	0%		
地図等の閲覧	100%		0%	
その他	-	-	-	-

月	火	水	木	金
17%	21%	15%	29%	18%

(5) 請求書枚数の時間別動向

8:30~9:00	9:00~9:30	9:30~10:00	10:00~10:30	10:30~11:00	11:00~11:30
1%	4%	4%	14%	8%	8%
11:30~12:00	12:00~12:30	12:30~13:00	13:00~13:30	13:30~14:00	14:00~14:30
5%	0%	6%	3%	5%	9%
14:30~15:00	15:00~15:30	15:30~16:00	16:00~16:30	16:30~17:00	17:00~17:15
6%	11%	8%	8%	0%	0%



局名	福島地方務局
庁名	相馬支局
登記所外証明書 発行請求機設置場所	
備考	

国が実施した年度
包括的民間委託を実施した年度

1 従来の実施に要した経費

(単位:千円)

			平成18年度	平成19年度	平成20年度	平成21年度	平成22年度
人件費	常勤職員		10,411	10,221	9,325	9,669	0
		非常勤職員	0	0	889	888	0
		(うち登記所外)	(0)	(0)	(0)	(0)	(0)
	物件費		0	0	0	0	0
		委託費等	0	0	0	0	10,406
成功報酬等		0	0	0	0	0	
	旅費その他	0	0	0	0	0	
計(a)		10,411	10,221	10,214	10,557	10,406	
参	退職給付費用	1,897	2,579	1,727	970	0	
考	減価償却費	0	0	0	0	0	
値(b)	間接部門費	690	690	690	384	0	
(a)+(b)		12,998	13,490	12,631	11,911	10,406	

2 従来の実施に要した人員

(単位:人)

	平成18年度	平成19年度	平成20年度	平成21年度	平成22年度
常勤職員	2.0	2.0	2.0	2.0	0.0
非常勤職員	0.0	0.0	0.6	1.0	0.0
(うち登記所外)	(0.0)	(0.0)	(0.0)	(0.0)	(0.0)
業務委託職員(民間)	0.0	0.0	0.0	0.0	2.7

3 従来の実施方法等(従来業務実施における取扱数量)

(1) 乙号事件数 次葉のとおり

(2) 郵送請求收受数

H23.1	H23.2	H23.3	H23.4	H23.5	H23.6	H23.7	H23.8	H23.9	H23.10	H23.11	H23.12	合計
73	61	32	12	22	29	46	36	46	43	60	41	501

(3) 印刷/複写/閲覧/付記の割合

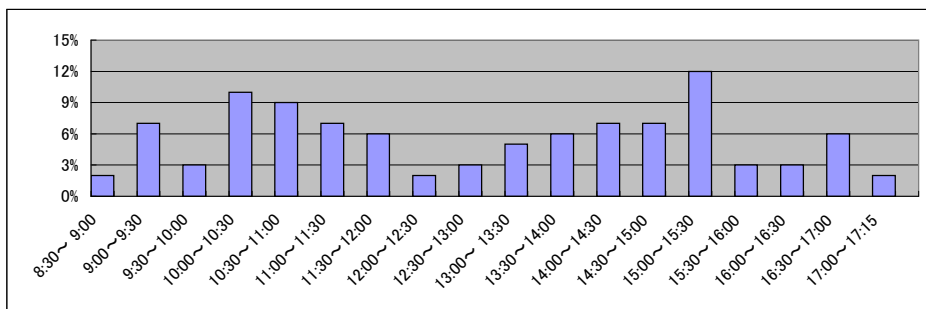
(4) 乙号事件数の曜日別動向

	印刷	複写	閲覧	付記
登記事項証明書	99%	1%		
要約書(閲覧)	57%		43%	
印鑑証明	100%			
地図等の写しの交付	100%	0%		
地図等の閲覧	100%		0%	
その他	-	-	-	-

月	火	水	木	金
14%	17%	9%	50%	10%

(5) 請求書枚数の時間別動向

8:30~9:00	9:00~9:30	9:30~10:00	10:00~10:30	10:30~11:00	11:00~11:30
	2%	7%	3%	10%	9%
11:30~12:00	12:00~12:30	12:30~13:00	13:00~13:30	13:30~14:00	14:00~14:30
6%	2%	3%	5%	6%	7%
14:30~15:00	15:00~15:30	15:30~16:00	16:00~16:30	16:30~17:00	17:00~17:15
7%	12%	3%	3%	6%	2%



局名	福島地方務局	
庁名	若松支局	
登記所外証明書 発行請求機設置場所	喜多方市役所	
備考		

国が実施した年度
包括的民間委託を実施した年度

1 従来の実施に要した経費

(単位:千円)

			平成18年度	平成19年度	平成20年度	平成21年度	平成22年度
人件費	常勤職員		8,759	13,835	22,081	22,132	0
		非常勤職員	869	871	888	3,157	1,762
		(うち登記所外)	(0)	(0)	(0)	(2,269)	(1,762)
	物件費		0	0	0	0	0
	委託費等	委託費		4,742	7,174	7,236	5,893
成功報酬等			0	0	0	0	0
旅費その他			0	0	0	0	0
計(a)		14,370	21,880	30,205	31,182	15,320	
参 考 値(b)	退職給付費用		1,897	2,579	3,455	3,883	0
	減価償却費		0	0	0	0	0
	間接部門費		690	690	1,380	1,538	0
(a)+(b)			16,957	25,149	35,040	36,603	15,320

2 従来の実施に要した人員

(単位:人)

	平成18年度	平成19年度	平成20年度	平成21年度	平成22年度
常勤職員	2.0	2.0	4.0	4.0	0.0
非常勤職員	0.6	0.6	0.6	1.8	1.1
(うち登記所外)	(0.0)	(0.0)	(0.0)	(1.1)	(1.1)
業務委託職員(民間)	1.0	2.0	2.6	3.6	6.7

3 従来の実施方法等(従来業務実施における取扱数量)

(1) 乙号事件数 次葉のとおり

(2) 郵送請求收受数

H23.1	H23.2	H23.3	H23.4	H23.5	H23.6	H23.7	H23.8	H23.9	H23.10	H23.11	H23.12	合計
97	83	46	58	74	72	90	58	103	68	108	96	953

(3) 印刷/複写/閲覧/付記の割合

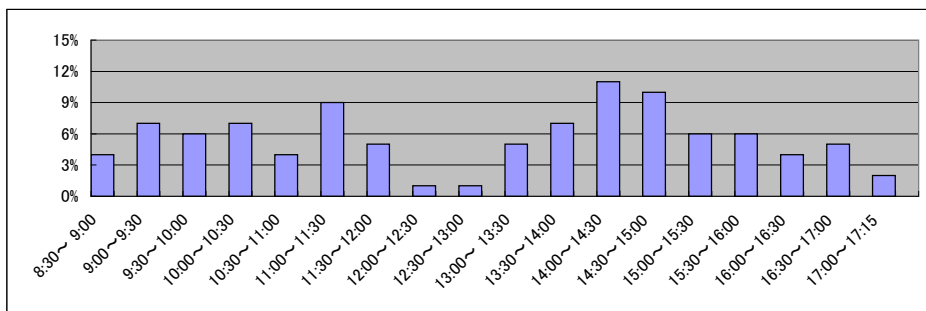
(4) 乙号事件数の曜日別動向

	印刷	複写	閲覧	付記
登記事項証明書	97%	3%		
要約書(閲覧)	99%		1%	
印鑑証明	100%			
地図等の写しの交付	67%	33%		
地図等の閲覧	96%		4%	
その他	-	-	-	-

月	火	水	木	金
16%	22%	26%	20%	16%

(5) 請求書枚数の時間別動向

8:30~9:00	9:00~9:30	9:30~10:00	10:00~10:30	10:30~11:00	11:00~11:30
	4%	7%	6%	7%	4%
11:30~12:00	12:00~12:30	12:30~13:00	13:00~13:30	13:30~14:00	14:00~14:30
5%	1%	1%	5%	7%	11%
14:30~15:00	15:00~15:30	15:30~16:00	16:00~16:30	16:30~17:00	17:00~17:15
10%	6%	6%	4%	5%	2%



局名	福島地方務局
庁名	いわき支局
登記所外証明書 発行請求機設置場所	
備考	

国が実施した年度
包括的民間委託を実施した年度

1 従来の実施に要した経費

(単位:千円)

			平成18年度	平成19年度	平成20年度	平成21年度	平成22年度
人件費	常勤職員		15,343	12,679	10,910	7,518	0
		非常勤職員	840	866	874	869	0
		(うち登記所外)	(0)	(0)	(0)	(0)	(0)
	物件費		0	0	0	0	0
	委託費等	委託費	11,072	9,823	8,199	5,237	14,529
	成功報酬等	0	0	0	0	0	
	旅費その他	0	0	0	0	0	
計(a)		27,255	23,368	19,983	13,624	14,529	
参	退職給付費用	1,897	2,579	1,727	1,941	0	
考	減価償却費	0	0	0	0	0	
値(b)	間接部門費	690	690	690	769	0	
(a)+(b)		29,842	26,637	22,400	16,334	14,529	

2 従来の実施に要した人員

(単位:人)

	平成18年度	平成19年度	平成20年度	平成21年度	平成22年度
常勤職員	2.0	2.0	2.0	2.0	0.0
非常勤職員	0.6	0.6	0.6	0.6	0.0
(うち登記所外)	(0.0)	(0.0)	(0.0)	(0.0)	(0.0)
業務委託職員(民間)	2.0	2.6	3.0	3.0	7.4

3 従来の実施方法等(従来業務実施における取扱数量)

(1) 乙号事件数 次葉のとおり

(2) 郵送請求收受数

H23.1	H23.2	H23.3	H23.4	H23.5	H23.6	H23.7	H23.8	H23.9	H23.10	H23.11	H23.12	合計
67	79	47	31	45	71	49	69	65	67	78	83	751

(3) 印刷/複写/閲覧/付記の割合

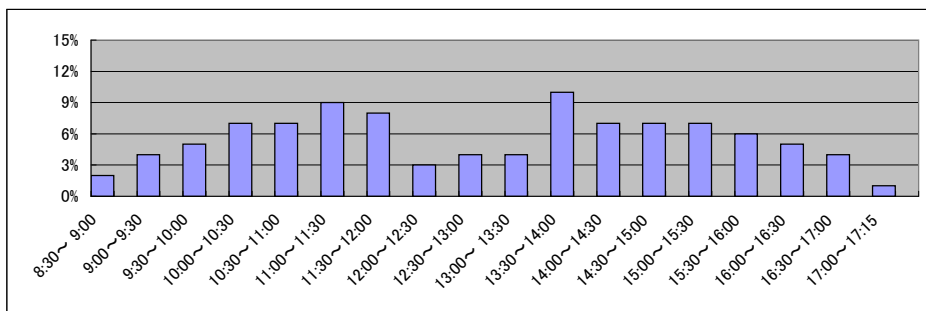
(4) 乙号事件数の曜日別動向

	印刷	複写	閲覧	付記
登記事項証明書	99%	1%		
要約書(閲覧)	99%		1%	
印鑑証明	100%			
地図等の写しの交付	100%	0%		
地図等の閲覧	95%		5%	
その他	-	-	-	-

月	火	水	木	金
20%	17%	20%	27%	16%

(5) 請求書枚数の時間別動向

8:30~9:00	9:00~9:30	9:30~10:00	10:00~10:30	10:30~11:00	11:00~11:30
	2%	4%	5%	7%	9%
11:30~12:00	12:00~12:30	12:30~13:00	13:00~13:30	13:30~14:00	14:00~14:30
8%	3%	4%	4%	10%	7%
14:30~15:00	15:00~15:30	15:30~16:00	16:00~16:30	16:30~17:00	17:00~17:15
7%	7%	6%	5%	4%	1%



局名	福島地方務局
庁名	二本松出張所
登記所外証明書 発行請求機設置場所	
備考	

国が実施した年度
包括的民間委託を実施した年度

1 従来の実施に要した経費

(単位:千円)

			平成18年度	平成19年度	平成20年度	平成21年度	平成22年度
人件費	常勤職員		-	6,694	5,773	5,221	5,103
		非常勤職員	-	871	888	0	0
		(うち登記所外)	-	(0)	(0)	(0)	(0)
	物件費		-	0	0	0	0
		委託費等		-	0	0	0
旅費その他			-	0	0	0	
計(a)		-	7,565	6,661	5,221	5,103	
参 考 値(b)	退職給付費用		-	1,289	863	970	847
	減価償却費		-	0	0	0	0
(a)+(b)		-	9,239	7,909	6,576	6,334	

2 従来の実施に要した人員

(単位:人)

	平成18年度	平成19年度	平成20年度	平成21年度	平成22年度
常勤職員	-	1.0	1.0	1.0	1.0
非常勤職員	-	0.6	0.6	0.0	0.0
(うち登記所外)	-	(0.0)	(0.0)	(0.0)	(0.0)
業務委託職員(民間)	-	0.0	0.0	0.0	0.0

3 従来の実施方法等(従来業務実施における取扱数量)

(1) 乙号事件数 次葉のとおり

(2) 郵送請求收受数

H23.1	H23.2	H23.3	H23.4	H23.5	H23.6	H23.7	H23.8	H23.9	H23.10	H23.11	H23.12	合計
47	44	25	17	19	32	20	32	22	21	26	28	333

(3) 印刷/複写/閲覧/付記の割合

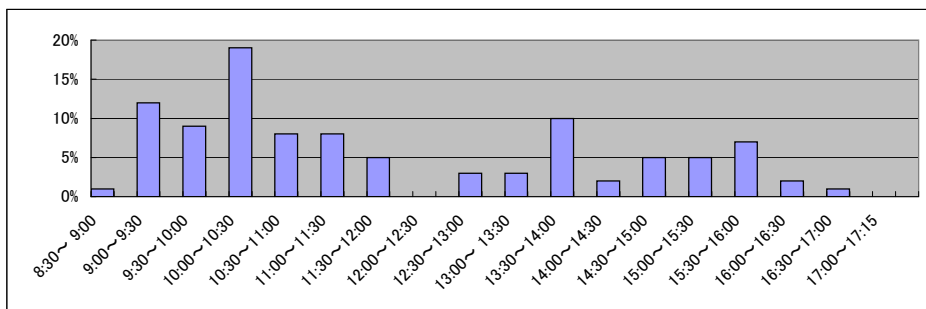
(4) 乙号事件数の曜日別動向

	印刷	複写	閲覧	付記
登記事項証明書	97%	3%		
要約書(閲覧)	100%		0%	
印鑑証明	100%			
地図等の写しの交付	50%	50%		
地図等の閲覧	100%		0%	
その他	-	-	-	-

月	火	水	木	金
14%	19%	19%	20%	28%

(5) 請求書枚数の時間別動向

8:30~9:00	9:00~9:30	9:30~10:00	10:00~10:30	10:30~11:00	11:00~11:30
1%	12%	9%	19%	8%	8%
11:30~12:00	12:00~12:30	12:30~13:00	13:00~13:30	13:30~14:00	14:00~14:30
5%	0%	3%	3%	10%	2%
14:30~15:00	15:00~15:30	15:30~16:00	16:00~16:30	16:30~17:00	17:00~17:15
5%	5%	7%	2%	1%	0%



局名	福島地方務局
庁名	田島出張所
登記所外証明書 発行請求機設置場所	
備考	

国が実施した年度
包括的民間委託を実施した年度

1 従来の実施に要した経費

(単位:千円)

			平成18年度	平成19年度	平成20年度	平成21年度	平成22年度
人件費	常勤職員		-	5,251	4,663	4,641	4,906
		非常勤職員	-	0	593	0	0
		(うち登記所外)	-	(0)	(0)	(0)	(0)
	物件費		-	0	0	0	0
		委託費等		-	0	0	0
		旅費その他		-	0	0	0
計(a)		-	5,251	5,256	4,641	4,906	
参	退職給付費用		-	1,289	863	970	847
考	減価償却費		-	0	0	0	0
値(b)	間接部門費		-	385	385	385	384
(a)+(b)			-	6,925	6,504	5,996	6,137

2 従来の実施に要した人員

(単位:人)

	平成18年度	平成19年度	平成20年度	平成21年度	平成22年度
常勤職員	-	1.0	1.0	1.0	1.0
非常勤職員	-	0.0	0.6	0.0	0.0
(うち登記所外)	-	(0.0)	(0.0)	(0.0)	(0.0)
業務委託職員(民間)	-	0.0	0.0	0.0	0.0

3 従来の実施方法等(従来業務実施における取扱数量)

(1) 乙号事件数 次葉のとおり

(2) 郵送請求收受数

H23.1	H23.2	H23.3	H23.4	H23.5	H23.6	H23.7	H23.8	H23.9	H23.10	H23.11	H23.12	合計
11	8	10	4	8	11	10	14	14	20	14	8	132

(3) 印刷/複写/閲覧/付記の割合

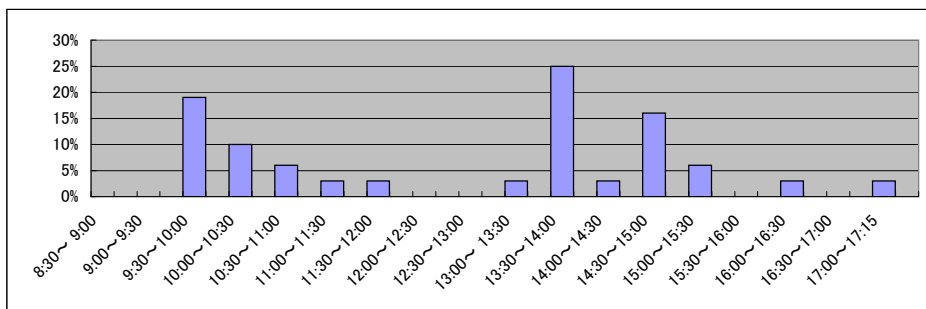
(4) 乙号事件数の曜日別動向

	印刷	複写	閲覧	付記
登記事項証明書	100%	0%		
要約書(閲覧)	100%		0%	
印鑑証明	100%			
地図等の写しの交付	100%	0%		
地図等の閲覧	0%		100%	
その他	-	-	-	-

月	火	水	木	金
17%	11%	15%	17%	40%

(5) 請求書枚数の時間別動向

8:30~9:00	9:00~9:30	9:30~10:00	10:00~10:30	10:30~11:00	11:00~11:30
0%	0%	19%	10%	6%	3%
11:30~12:00	12:00~12:30	12:30~13:00	13:00~13:30	13:30~14:00	14:00~14:30
3%	0%	0%	3%	25%	3%
14:30~15:00	15:00~15:30	15:30~16:00	16:00~16:30	16:30~17:00	17:00~17:15
16%	6%	0%	3%	0%	3%



局名	福島地方務局
庁名	富岡出張所
登記所外証明書 発行請求機設置場所	
備考	平成23年3月14日から同月18日まで事務停止。 同月22日から設置場所をいわき支局内へ変更

国が実施した年度
包括的民間委託を実施した年度

1 従来の実施に要した経費

(単位:千円)

		平成18年度	平成19年度	平成20年度	平成21年度	平成22年度
人件費	常勤職員	-	4,779	5,145	5,612	4,664
	非常勤職員	-	871	888	0	0
	(うち登記所外)	-	(0)	(0)	(0)	(0)
	物件費	-	0	0	0	0
	委託費等	-	0	0	0	0
	委託費	-	0	0	0	0
	成功報酬等	-	0	0	0	0
	旅費その他	-	0	0	0	0
計(a)		-	5,650	6,033	5,612	4,664
参	退職給付費用	-	1,289	863	970	847
考	減価償却費	-	0	0	0	0
値(b)	間接部門費	-	385	385	385	384
(a)+(b)		-	7,324	7,281	6,967	5,895

2 従来の実施に要した人員

(単位:人)

	平成18年度	平成19年度	平成20年度	平成21年度	平成22年度
常勤職員	-	1.0	1.0	1.0	1.0
非常勤職員	-	0.6	0.6	0.0	0.0
(うち登記所外)	-	(0.0)	(0.0)	(0.0)	(0.0)
業務委託職員(民間)	-	0.0	0.0	0.0	0.0

3 従来の実施方法等(従来業務実施における取扱数量)

(1) 乙号事件数 次葉のとおり

(2) 郵送請求收受数

H23.1	H23.2	H23.3	H23.4	H23.5	H23.6	H23.7	H23.8	H23.9	H23.10	H23.11	H23.12	合計
-	-	-	-	-	-	-	-	-	-	-	-	0

(3) 印刷/複写/閲覧/付記の割合

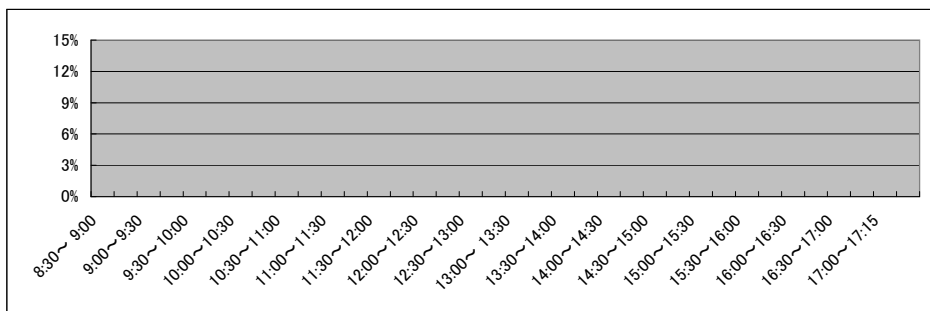
(4) 乙号事件数の曜日別動向

	印刷	複写	閲覧	付記
登記事項証明書	-	-	-	-
要約書(閲覧)	-	-	-	-
印鑑証明	-	-	-	-
地図等の写しの交付	-	-	-	-
地図等の閲覧	-	-	-	-
その他	-	-	-	-

月	火	水	木	金
-	-	-	-	-

(5) 請求書枚数の時間別動向

8:30~9:00	9:00~9:30	9:30~10:00	10:00~10:30	10:30~11:00	11:00~11:30
-	-	-	-	-	-
11:30~12:00	12:00~12:30	12:30~13:00	13:00~13:30	13:30~14:00	14:00~14:30
-	-	-	-	-	-
14:30~15:00	15:00~15:30	15:30~16:00	16:00~16:30	16:30~17:00	17:00~17:15
-	-	-	-	-	-



局名	山形地方税務局全体	登記所外証明書 発行請求機設置庁	米沢支局	
----	-----------	---------------------	------	--

国が実施した年度
包括的民間委託を実施した年度

1 従来の実施に要した経費(単位:千円)

平成19年度民間委託実施庁: なし

			平成18年度	平成19年度	平成20年度	平成21年度	平成22年度
計	人件費	常勤職員	-	-	-	-	-
		非常勤職員	-	-	-	-	-
		(うち登記所外)	-	-	-	-	-
	委託費等	委託費	-	-	-	-	-
計			-	-	-	-	-

平成20年度民間委託実施庁: なし

			平成18年度	平成19年度	平成20年度	平成21年度	平成22年度
計	人件費	常勤職員	-	-	-	-	-
		非常勤職員	-	-	-	-	-
		(うち登記所外)	-	-	-	-	-
	委託費等	委託費	-	-	-	-	-
計			-	-	-	-	-

平成21年度民間委託実施庁: なし

			平成18年度	平成19年度	平成20年度	平成21年度	平成22年度
計	人件費	常勤職員	-	-	-	-	-
		非常勤職員	-	-	-	-	-
		(うち登記所外)	-	-	-	-	-
	委託費等	委託費	-	-	-	-	-
計			-	-	-	-	-

平成22年度民間委託実施庁: 本局・寒河江・鶴岡・酒田

			平成18年度	平成19年度	平成20年度	平成21年度	平成22年度
計	人件費	常勤職員	28,124	32,247	35,802	35,028	0
		非常勤職員	3,370	3,262	3,323	3,389	0
		(うち登記所外)	(0)	(0)	(0)	(0)	(0)
	委託費等	委託費	21,967	10,809	11,450	8,806	30,800
計			53,461	46,318	50,575	47,223	30,800

平成23年度民間委託実施庁(新規分): 新庄・米沢・村山

			平成18年度	平成19年度	平成20年度	平成21年度	平成22年度
計	人件費	常勤職員	-	26,833	35,396	36,271	32,668
		非常勤職員	-	7,414	7,983	9,304	6,117
		(うち登記所外)	-	(0)	(569)	(1,884)	(2,610)
	委託費等	委託費	-	5,206	5,980	4,859	4,303
計			-	39,453	49,359	50,434	43,088

2 従来の実施に要した人員(単位:人)

平成19年度民間委託実施庁:

		平成18年度	平成19年度	平成20年度	平成21年度	平成22年度
常勤職員		-	-	-	-	-
非常勤職員		-	-	-	-	-
(うち登記所外)		-	-	-	-	-
業務委託職員(民間)		-	-	-	-	-

平成20年度民間委託実施庁:

		平成18年度	平成19年度	平成20年度	平成21年度	平成22年度
常勤職員		-	-	-	-	-
非常勤職員		-	-	-	-	-
(うち登記所外)		-	-	-	-	-
業務委託職員(民間)		-	-	-	-	-

平成21年度民間委託実施庁:

		平成18年度	平成19年度	平成20年度	平成21年度	平成22年度
常勤職員		-	-	-	-	-
非常勤職員		-	-	-	-	-
(うち登記所外)		-	-	-	-	-
業務委託職員(民間)		-	-	-	-	-

平成22年度民間委託実施庁: 本局・寒河江・鶴岡・酒田

		平成18年度	平成19年度	平成20年度	平成21年度	平成22年度
常勤職員		6.0	6.0	6.0	6.0	0.0
非常勤職員		2.4	2.4	2.4	2.4	0.0
(うち登記所外)		0.0	0.0	0.0	0.0	0.0
業務委託職員(民間)		5.0	3.0	3.0	3.0	21.0

平成23年度民間委託実施庁(新規分): 新庄・米沢・村山

		平成18年度	平成19年度	平成20年度	平成21年度	平成22年度
常勤職員		-	5.0	6.0	6.0	6.0
非常勤職員		-	1.8	3.7	3.2	3.2
(うち登記所外)		-	0.0	1.9	1.4	1.4
業務委託職員(民間)		-	2.0	2.0	2.0	3.0

局名	山形地方方法務局
庁名	登記部門
登記所外証明書 発行請求機設置場所	
備考	

国が実施した年度
包括的民間委託を実施した年度

1 従来の実施に要した経費

(単位:千円)

			平成18年度	平成19年度	平成20年度	平成21年度	平成22年度
人件費	常勤職員		16,885	18,280	19,916	16,208	0
		非常勤職員	832	832	811	842	0
		(うち登記所外)	(0)	(0)	(0)	(0)	(0)
	物件費		0	0	0	0	0
		委託費等					
	委託費	12,723	10,809	11,450	8,806	14,694	
	成功報酬等	0	0	0	0	0	
	旅費その他	0	0	0	0	0	
計(a)			30,440	29,921	32,177	25,856	14,694
参	退職給付費用		2,846	3,869	2,591	2,912	0
考	減価償却費		0	0	0	0	0
値(b)	間接部門費		1,444	1,444	1,444	1,601	0
(a)+(b)			34,730	35,234	36,212	30,369	14,694

2 従来の実施に要した人員

(単位:人)

	平成18年度	平成19年度	平成20年度	平成21年度	平成22年度
常勤職員	3.0	3.0	3.0	3.0	0.0
非常勤職員	0.6	0.6	0.6	0.6	0.0
(うち登記所外)	(0.0)	(0.0)	(0.0)	(0.0)	(0.0)
業務委託職員(民間)	3.0	3.0	3.0	3.0	11.0

3 従来の実施方法等(従来業務実施における取扱数量)

(1) 乙号事件数 次葉のとおり

(2) 郵送請求收受数

H23.1	H23.2	H23.3	H23.4	H23.5	H23.6	H23.7	H23.8	H23.9	H23.10	H23.11	H23.12	合計
86	87	88	73	87	86	74	82	72	73	83	83	974

(3) 印刷/複写/閲覧/付記の割合

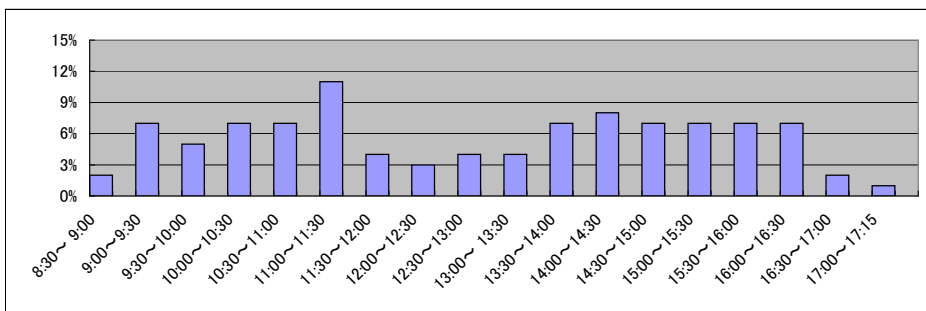
(4) 乙号事件数の曜日別動向

	印刷	複写	閲覧	付記
登記事項証明書	99%	1%		
要約書(閲覧)	98%		2%	
印鑑証明	100%			
地図等の写しの交付	100%			
地図等の閲覧	88%		12%	
その他	0%	0%	0%	0%

月	火	水	木	金
20%	18%	21%	20%	21%

(5) 請求書枚数の時間別動向

8:30~9:00	9:00~9:30	9:30~10:00	10:00~10:30	10:30~11:00	11:00~11:30
	2%	7%	5%	7%	11%
11:30~12:00	12:00~12:30	12:30~13:00	13:00~13:30	13:30~14:00	14:00~14:30
4%	3%	4%	4%	7%	8%
14:30~15:00	15:00~15:30	15:30~16:00	16:00~16:30	16:30~17:00	17:00~17:15
7%	7%	7%	7%	2%	1%



局名	山形地方事務局
庁名	寒河江支局
登記所外証明書 発行請求機設置場所	
備考	

国が実施した年度
包括的民間委託を実施した年度

1 従来の実施に要した経費

(単位:千円)

		平成18年度	平成19年度	平成20年度	平成21年度	平成22年度
人件費	常勤職員	4,206	5,852	5,966	7,436	0
	非常勤職員	846	846	846	849	0
	(うち登記所外)	(0)	(0)	(0)	(0)	(0)
	物件費	0	0	0	0	0
委託費等	委託費	0	0	0	0	2,667
	成功報酬等	0	0	0	0	0
	旅費その他	0	0	0	0	0
計(a)	5,052	6,698	6,812	8,285	2,667	
参考	退職給付費用	948	1,289	863	970	0
	減価償却費	0	0	0	0	0
値(b)	間接部門費	481	481	481	533	0
(a)+(b)		6,481	8,468	8,156	9,788	2,667

2 従来の実施に要した人員

(単位:人)

	平成18年度	平成19年度	平成20年度	平成21年度	平成22年度
常勤職員	1.0	1.0	1.0	1.0	0.0
非常勤職員	0.6	0.6	0.6	0.6	0.0
(うち登記所外)	(0.0)	(0.0)	(0.0)	(0.0)	(0.0)
業務委託職員(民間)	0.0	0.0	0.0	0.0	3.0

3 従来の実施方法等(従来業務実施における取扱数量)

(1) 乙号事件数 次葉のとおり

(2) 郵送請求收受数

H23.1	H23.2	H23.3	H23.4	H23.5	H23.6	H23.7	H23.8	H23.9	H23.10	H23.11	H23.12	合計
22	25	13	23	16	17	15	30	17	11	19	18	226

(3) 印刷/複写/閲覧/付記の割合

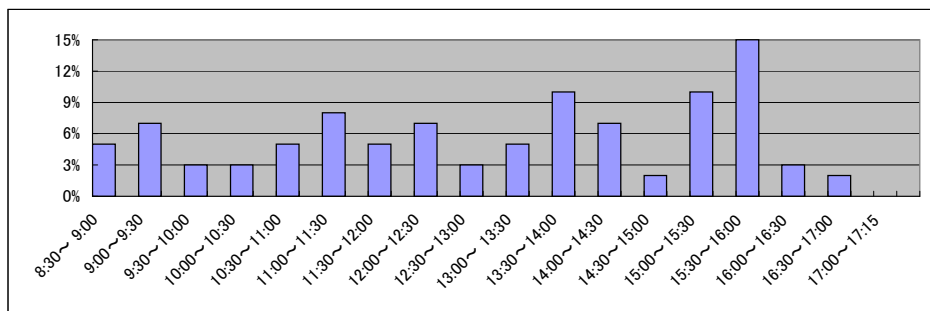
(4) 乙号事件数の曜日別動向

	印刷	複写	閲覧	付記
登記事項証明書	98%	2%		
要約書(閲覧)	100%		0%	
印鑑証明	100%			
地図等の写しの交付	100%			
地図等の閲覧	100%			
その他	0%	0%	0%	0%

月	火	水	木	金
21%	21%	19%	19%	20%

(5) 請求書枚数の時間別動向

8:30~9:00	9:00~9:30	9:30~10:00	10:00~10:30	10:30~11:00	11:00~11:30
	5%	7%	3%	3%	5%
11:30~12:00		12:00~12:30	12:30~13:00	13:00~13:30	13:30~14:00
5%		7%	3%	5%	10%
14:30~15:00		15:00~15:30	15:30~16:00	16:00~16:30	16:30~17:00
2%		10%	15%	3%	2%
					17:00~17:15
					0%



局名	山形地方務局
庁名	鶴岡支局
登記所外証明書 発行請求機設置場所	
備考	

国が実施した年度
包括的民間委託を実施した年度

1 従来の実施に要した経費

(単位:千円)

			平成18年度	平成19年度	平成20年度	平成21年度	平成22年度
人件費	常勤職員		2,503	3,631	5,434	6,210	0
		非常勤職員	846	738	820	849	0
		(うち登記所外)	(0)	(0)	(0)	(0)	(0)
	物件費		0	0	0	0	0
		委託費等	4,874	0	0	0	7,102
成功報酬等		0	0	0	0	0	
	旅費その他	0	0	0	0	0	
計(a)		8,223	4,369	6,254	7,059	7,102	
参 考 値(b)	退職給付費用	948	1,289	863	970	0	
	減価償却費	0	0	0	0	0	
(a)+(b)		9,652	6,139	7,598	8,562	7,102	

2 従来の実施に要した人員

(単位:人)

	平成18年度	平成19年度	平成20年度	平成21年度	平成22年度
常勤職員	1.0	1.0	1.0	1.0	0.0
非常勤職員	0.6	0.6	0.6	0.6	0.0
(うち登記所外)	(0.0)	(0.0)	(0.0)	(0.0)	(0.0)
業務委託職員(民間)	1.0	0.0	0.0	0.0	4.0

3 従来の実施方法等(従来業務実施における取扱数量)

(1) 乙号事件数 次葉のとおり

(2) 郵送請求收受数

H23.1	H23.2	H23.3	H23.4	H23.5	H23.6	H23.7	H23.8	H23.9	H23.10	H23.11	H23.12	合計
38	30	19	30	25	28	26	26	22	20	26	22	312

(3) 印刷/複写/閲覧/付記の割合

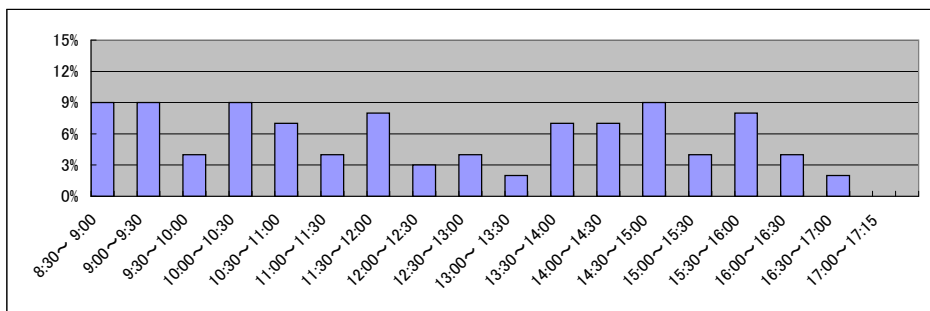
(4) 乙号事件数の曜日別動向

	印刷	複写	閲覧	付記
登記事項証明書	100%	0%		
要約書(閲覧)	100%		0%	
印鑑証明	100%			
地図等の写しの交付	100%			
地図等の閲覧	100%		0%	
その他	0%	0%	0%	0%

月	火	水	木	金
19%	15%	17%	26%	23%

(5) 請求書枚数の時間別動向

8:30~9:00	9:00~9:30	9:30~10:00	10:00~10:30	10:30~11:00	11:00~11:30
9%	9%	4%	9%	7%	4%
11:30~12:00	12:00~12:30	12:30~13:00	13:00~13:30	13:30~14:00	14:00~14:30
8%	3%	4%	2%	7%	7%
14:30~15:00	15:00~15:30	15:30~16:00	16:00~16:30	16:30~17:00	17:00~17:15
9%	4%	8%	4%	2%	0%



局名	山形地方方法務局
庁名	酒田支局
登記所外証明書 発行請求機設置場所	
備考	

国が実施した年度
包括的民間委託を実施した年度

1 従来の実施に要した経費

(単位：千円)

			平成18年度	平成19年度	平成20年度	平成21年度	平成22年度
人件費	常勤職員		4,530	4,484	4,486	5,174	0
	非常勤職員 (うち登記所外)		846	846	846	849	0
物件費			(0)	(0)	(0)	(0)	(0)
委託費等	委託費		4,370	0	0	0	6,337
	成功報酬等		0	0	0	0	0
	旅費その他		0	0	0	0	0
計(a)			9,746	5,330	5,332	6,023	6,337
参考値(b)	退職給付費用		948	1,289	863	970	0
	減価償却費		0	0	0	0	0
	間接部門費		481	481	481	533	0
(a)+(b)			11,175	7,100	6,676	7,526	6,337

2 従来の実施に要した人員

(単位：人)

	平成18年度	平成19年度	平成20年度	平成21年度	平成22年度
常勤職員	1.0	1.0	1.0	1.0	0.0
非常勤職員 (うち登記所外)	0.6	0.6	0.6	0.6	0.0
業務委託職員(民間)	(0.0)	(0.0)	(0.0)	(0.0)	(0.0)
	1.0	0.0	0.0	0.0	4.0

3 従来の実施方法等(従来業務実施における取扱数量)

- (1) 乙号事件数 次葉のとおり
- (2) 郵送請求收受数

H23.1	H23.2	H23.3	H23.4	H23.5	H23.6	H23.7	H23.8	H23.9	H23.10	H23.11	H23.12	合計
35	20	21	26	23	25	15	21	22	17	22	21	268

- (3) 印刷/複写/閲覧/付記の割合

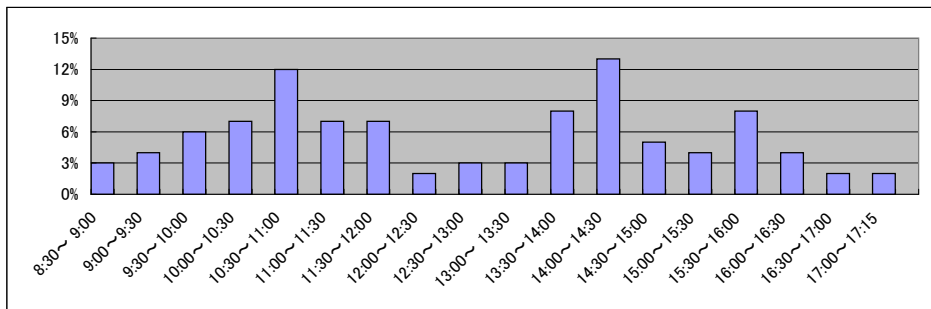
	印刷	複写	閲覧	付記
登記事項証明書	94%	6%		
要約書(閲覧)	100%		0%	
印鑑証明	100%			
地図等の写しの交付	73%	27%		
地図等の閲覧	100%		0%	
その他	0%	0%	0%	0%

- (4) 乙号事件数の曜日別動向

月	火	水	木	金
14%	19%	26%	25%	16%

- (5) 請求書枚数の時間別動向

8:30~9:00	9:00~9:30	9:30~10:00	10:00~10:30	10:30~11:00	11:00~11:30
	3%	4%	6%	7%	12%
7%	11:30~12:00	12:00~12:30	12:30~13:00	13:00~13:30	13:30~14:00
	2%	3%	3%	8%	14:00~14:30
14:30~15:00	15:00~15:30	15:30~16:00	16:00~16:30	16:30~17:00	17:00~17:15
5%	4%	8%	4%	2%	2%



局名	山形地方務局
庁名	新庄支局
登記所外証明書 発行請求機設置場所	
備考	

国が実施した年度
包括的民間委託を実施した年度

1 従来の実施に要した経費

(単位:千円)

			平成18年度	平成19年度	平成20年度	平成21年度	平成22年度
人件費	常勤職員		-	5,722	6,513	7,638	5,610
	非常勤職員 (うち登記所外)		-	846	846	849	1,169
物件費			-	(0)	(0)	(0)	(0)
委託費等	委託費		-	0	0	0	0
	成功報酬等		-	0	0	0	0
	旅費その他		-	0	0	0	0
計(a)			-	6,568	7,359	8,487	6,779
参 考 値(b)	退職給付費用		-	1,289	863	970	847
	減価償却費		-	0	0	0	0
	間接部門費		-	534	534	534	533
(a)+(b)			-	8,391	8,756	9,991	8,159

2 従来の実施に要した人員

(単位:人)

	平成18年度	平成19年度	平成20年度	平成21年度	平成22年度
常勤職員	-	1.0	1.0	1.0	1.0
非常勤職員 (うち登記所外)	-	0.6	0.6	0.6	0.6
業務委託職員(民間)	-	(0.0)	(0.0)	(0.0)	(0.0)
	-	0.0	0.0	0.0	0.0

3 従来の実施方法等(従来業務実施における取扱数量)

(1) 乙号事件数 次葉のとおり

(2) 郵送請求收受数

H23.1	H23.2	H23.3	H23.4	H23.5	H23.6	H23.7	H23.8	H23.9	H23.10	H23.11	H23.12	合計
40	64	26	32	40	39	28	35	28	25	20	23	400

(3) 印刷/複写/閲覧/付記の割合

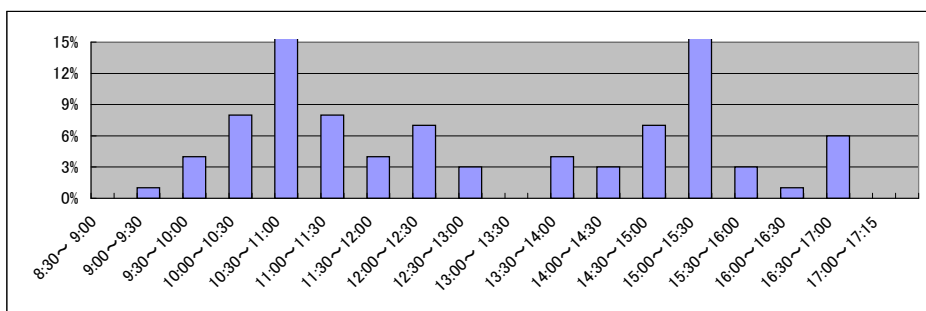
(4) 乙号事件数の曜日別動向

	印刷	複写	閲覧	付記
登記事項証明書	100%	0%	0%	0%
要約書(閲覧)	100%	0%	0%	0%
印鑑証明	100%	0%	0%	0%
地図等の写しの交付	100%	0%	0%	0%
地図等の閲覧	100%	0%	0%	0%
その他	0%	0%	0%	0%

月	火	水	木	金
22%	23%	19%	15%	21%

(5) 請求書枚数の時間別動向

8:30~9:00	9:00~9:30	9:30~10:00	10:00~10:30	10:30~11:00	11:00~11:30
0%	1%	4%	8%	21%	8%
11:30~12:00	12:00~12:30	12:30~13:00	13:00~13:30	13:30~14:00	14:00~14:30
4%	7%	3%	0%	4%	3%
14:30~15:00	15:00~15:30	15:30~16:00	16:00~16:30	16:30~17:00	17:00~17:15
7%	20%	3%	1%	6%	0%



局名	山形地方務局	
庁名	米沢支局	
登記所外証明書 発行請求機設置場所	長井市役所	
備考		

国が実施した年度
包括的民間委託を実施した年度

1 従来の実施に要した経費

(単位:千円)

			平成18年度	平成19年度	平成20年度	平成21年度	平成22年度
人件費	常勤職員		-	15,450	23,841	25,354	21,760
		非常勤職員	-	846	1,415	2,733	3,761
		(うち登記所外)	-	(0)	(569)	(1,884)	(2,610)
	物件費		-	0	0	0	0
	委託費等	委託費	-	5,206	5,980	4,859	4,303
	成功報酬等	-	0	0	0	0	
	旅費その他	-	0	0	0	0	
計(a)			-	21,502	31,236	32,946	29,824
参	退職給付費用		-	3,869	3,455	3,883	3,390
考	減価償却費		-	0	0	0	0
値(b)	間接部門費		-	1,602	2,136	2,136	2,135
(a)+(b)			-	26,973	36,827	38,965	35,349

2 従来の実施に要した人員

(単位:人)

	平成18年度	平成19年度	平成20年度	平成21年度	平成22年度
常勤職員	-	3.0	4.0	4.0	4.0
非常勤職員	-	0.6	2.5	2.0	2.0
(うち登記所外)	-	(0.0)	(1.9)	(1.4)	(1.4)
業務委託職員(民間)	-	2.0	2.0	2.0	3.0

3 従来の実施方法等(従来業務実施における取扱数量)

(1) 乙号事件数 次葉のとおり

(2) 郵送請求收受数

H23.1	H23.2	H23.3	H23.4	H23.5	H23.6	H23.7	H23.8	H23.9	H23.10	H23.11	H23.12	合計
66	70	53	61	80	82	89	85	77	61	60	70	854

(3) 印刷/複写/閲覧/付記の割合

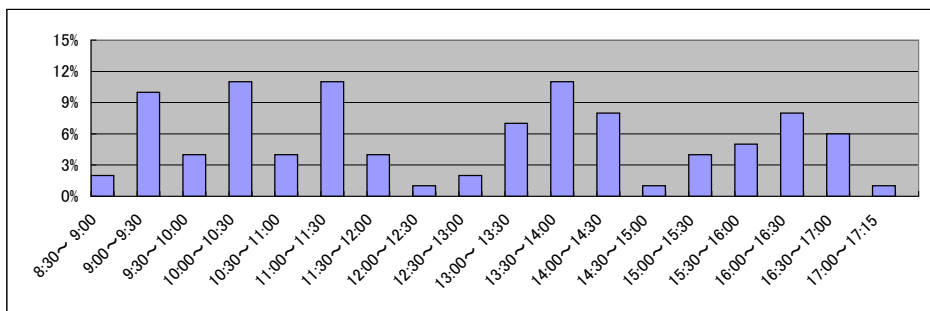
(4) 乙号事件数の曜日別動向

	印刷	複写	閲覧	付記
登記事項証明書	81%	19%		
要約書(閲覧)	100%		0%	
印鑑証明	100%			
地図等の写しの交付	71%	29%		
地図等の閲覧	0%		0%	
その他	0%	0%	0%	0%

月	火	水	木	金
25%	14%	19%	22%	20%

(5) 請求書枚数の時間別動向

8:30~9:00	9:00~9:30	9:30~10:00	10:00~10:30	10:30~11:00	11:00~11:30
	2%	10%	4%	11%	4%
11:30~12:00		12:00~12:30	12:30~13:00	13:00~13:30	13:30~14:00
4%		1%	2%	7%	11%
14:30~15:00		15:00~15:30	15:30~16:00	16:00~16:30	16:30~17:00
1%		4%	5%	8%	6%
					17:00~17:15
					1%



局名	山形地方務局
庁名	村山出張所
登記所外証明書 発行請求機設置場所	
備考	

国が実施した年度
包括的民間委託を実施した年度

1 従来の実施に要した経費

(単位:千円)

		平成18年度	平成19年度	平成20年度	平成21年度	平成22年度
人件費	常勤職員	-	5,661	5,833	5,195	5,298
	非常勤職員	-	846	846	849	1,187
	(うち登記所外)	-	(0)	(0)	(0)	(0)
	物件費	-	0	0	0	0
	委託費等	-	0	0	0	0
	委託費	-	0	0	0	0
	成功報酬等	-	0	0	0	0
	旅費その他	-	0	0	0	0
計(a)		-	6,507	6,679	6,044	6,485
参	退職給付費用	-	1,289	863	970	847
考	減価償却費	-	0	0	0	0
値(b)	間接部門費	-	534	534	534	533
(a)+(b)		-	8,330	8,076	7,548	7,865

2 従来の実施に要した人員

(単位:人)

	平成18年度	平成19年度	平成20年度	平成21年度	平成22年度
常勤職員	-	1.0	1.0	1.0	1.0
非常勤職員	-	0.6	0.6	0.6	0.6
(うち登記所外)	-	(0.0)	(0.0)	(0.0)	(0.0)
業務委託職員(民間)	-	0.0	0.0	0.0	0.0

3 従来の実施方法等(従来業務実施における取扱数量)

(1) 乙号事件数 次葉のとおり

(2) 郵送請求收受数

H23.1	H23.2	H23.3	H23.4	H23.5	H23.6	H23.7	H23.8	H23.9	H23.10	H23.11	H23.12	合計
46	18	17	15	36	36	26	39	34	30	41	31	369

(3) 印刷/複写/閲覧/付記の割合

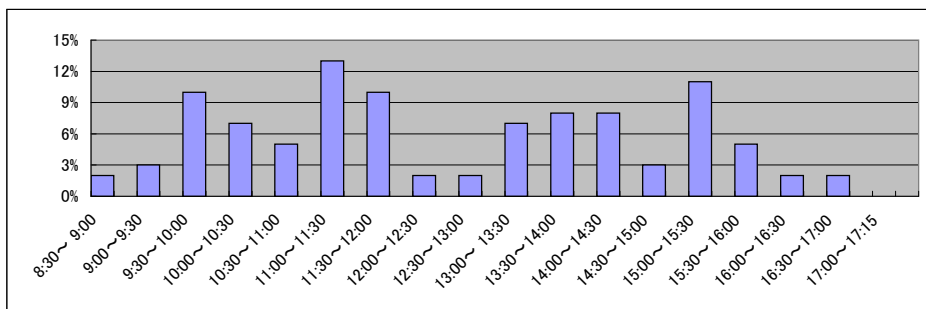
(4) 乙号事件数の曜日別動向

	印刷	複写	閲覧	付記
登記事項証明書	84%	16%		
要約書(閲覧)	100%		0%	
印鑑証明	100%			
地図等の写しの交付	100%	0%		
地図等の閲覧	100%		0%	
その他	0%	0%	0%	0%

月	火	水	木	金
16%	21%	26%	17%	20%

(5) 請求書枚数の時間別動向

8:30~9:00	9:00~9:30	9:30~10:00	10:00~10:30	10:30~11:00	11:00~11:30
	2%	3%	10%	7%	13%
11:30~12:00	12:00~12:30	12:30~13:00	13:00~13:30	13:30~14:00	14:00~14:30
10%	2%	2%	7%	8%	8%
14:30~15:00	15:00~15:30	15:30~16:00	16:00~16:30	16:30~17:00	17:00~17:15
3%	11%	5%	2%	2%	0%



局名	盛岡地方法務局全体	登記所外証明書 発行請求機設置庁	二戸支局	宮古支局

国が実施した年度
包括的民間委託を実施した年度

1 従来の実施に要した経費(単位:千円)

平成19年度民間委託実施庁: なし

			平成18年度	平成19年度	平成20年度	平成21年度	平成22年度
計	人件費	常勤職員	-	-	-	-	-
		非常勤職員	-	-	-	-	-
		(うち登記所外)	-	-	-	-	-
	委託費等	委託費	-	-	-	-	-
計			-	-	-	-	-

平成20年度民間委託実施庁: なし

			平成18年度	平成19年度	平成20年度	平成21年度	平成22年度
計	人件費	常勤職員	-	-	-	-	-
		非常勤職員	-	-	-	-	-
		(うち登記所外)	-	-	-	-	-
	委託費等	委託費	-	-	-	-	-
計			-	-	-	-	-

平成21年度民間委託実施庁: 本局・宮古

			平成18年度	平成19年度	平成20年度	平成21年度	平成22年度
計	人件費	常勤職員	28,023	34,237	37,150	0	0
		非常勤職員	2,536	3,182	5,401	2,238	2,611
		(うち登記所外)	-	-	(1,609)	(2,236)	(2,611)
	委託費等	委託費	19,104	16,695	11,452	37,787	37,786
計			49,663	54,114	54,003	40,025	40,397

平成22年度民間委託実施庁: なし

			平成18年度	平成19年度	平成20年度	平成21年度	平成22年度
計	人件費	常勤職員	-	-	-	-	-
		非常勤職員	-	-	-	-	-
		(うち登記所外)	-	-	-	-	-
	委託費等	委託費	-	-	-	-	-
計			-	-	-	-	-

平成23年度民間委託実施庁(新規分): 花巻・二戸・一関・水沢・大船渡

			平成18年度	平成19年度	平成20年度	平成21年度	平成22年度
計	人件費	常勤職員	-	62,977	66,438	59,400	54,746
		非常勤職員	-	3,246	5,189	3,807	4,618
		(うち登記所外)	-	-	(2,033)	(2,244)	(2,581)
	委託費等	委託費	-	0	0	0	0
計			-	66,223	71,627	63,207	59,364

2 従来の実施に要した人員(単位:人)

平成19年度民間委託実施庁: なし

		平成18年度	平成19年度	平成20年度	平成21年度	平成22年度
常勤職員		-	-	-	-	-
非常勤職員		-	-	-	-	-
(うち登記所外)		-	-	-	-	-
業務委託職員(民間)		-	-	-	-	-

平成20年度民間委託実施庁: なし

		平成18年度	平成19年度	平成20年度	平成21年度	平成22年度
常勤職員		-	-	-	-	-
非常勤職員		-	-	-	-	-
(うち登記所外)		-	-	-	-	-
業務委託職員(民間)		-	-	-	-	-

平成21年度民間委託実施庁: 本局・宮古

		平成18年度	平成19年度	平成20年度	平成21年度	平成22年度
常勤職員		4.0	5.0	5.0	0.0	0.0
非常勤職員		1.9	2.5	5.0	1.9	1.9
(うち登記所外)		-	-	(1.9)	(1.9)	(1.9)
業務委託職員(民間)		4.0	5.0	5.0	14.8	13.4

平成22年度民間委託実施庁: なし

		平成18年度	平成19年度	平成20年度	平成21年度	平成22年度
常勤職員		-	-	-	-	-
非常勤職員		-	-	-	-	-
(うち登記所外)		-	-	-	-	-
業務委託職員(民間)		-	-	-	-	-

平成23年度民間委託実施庁(新規分): 花巻・二戸・一関・水沢・大船渡

		平成18年度	平成19年度	平成20年度	平成21年度	平成22年度
常勤職員		-	10.0	11.0	10.0	10.0
非常勤職員		-	3.2	4.3	3.1	3.3
(うち登記所外)		-	-	(1.9)	(1.9)	(1.9)
業務委託職員(民間)		-	0.0	0.0	0.0	0.0

局名	盛岡地方務局
庁名	本局
登記所外証明書 発行請求機設置場所	
備考	

国が実施した年度
包括的民間委託を実施した年度

1 従来の実施に要した経費

(単位:千円)

			平成18年度	平成19年度	平成20年度	平成21年度	平成22年度
人件費	常勤職員		20,750	28,386	27,985	0	0
		非常勤職員	2,536	2,533	3,226	0	0
		(うち登記所外)	-	-	-	-	-
	物件費		0	0	0	0	0
		委託費等	19,104	16,695	11,452	28,739	25,299
成功報酬等		0	0	0	0	0	
	旅費その他	0	0	0	0	0	
計(a)		42,390	47,614	42,663	28,739	25,299	
参 考 値(b)	退職給付費用	2,846	5,158	3,455	0	0	
	減価償却費	0	0	0	0	0	
	間接部門費	1,170	1,560	1,957	0	0	
(a)+(b)		46,406	54,332	48,075	28,739	25,299	

2 従来の実施に要した人員

(単位:人)

	平成18年度	平成19年度	平成20年度	平成21年度	平成22年度
常勤職員	3.0	4.0	4.0	0.0	0.0
非常勤職員	1.9	1.9	2.5	0.0	0.0
(うち登記所外)	-	-	-	-	-
業務委託職員(民間)	4.0	5.0	5.0	10.4	9.2

3 従来の実施方法等(従来業務実施における取扱数量)

(1) 乙号事件数 次葉のとおり

(2) 郵送請求收受数

H23.1	H23.2	H23.3	H23.4	H23.5	H23.6	H23.7	H23.8	H23.9	H23.10	H23.11	H23.12	合計
144	123	113	89	126	119	71	110	118	110	102	121	1,346

(3) 印刷/複写/閲覧/付記の割合

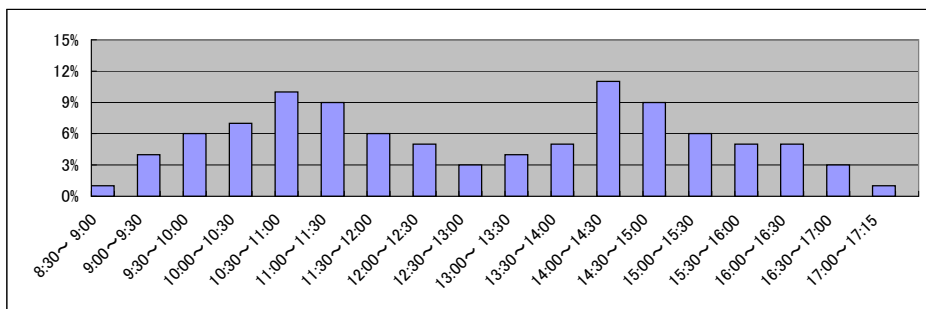
(4) 乙号事件数の曜日別動向

	印刷	複写	閲覧	付記
登記事項証明書	88%	12%		
要約書(閲覧)	100%			
印鑑証明	100%			
地図等の写しの交付	100%			
地図等の閲覧	100%		0%	
その他	0%	0%	0%	0%

月	火	水	木	金
17%	28%	16%	22%	17%

(5) 請求書枚数の時間別動向

8:30~9:00	9:00~9:30	9:30~10:00	10:00~10:30	10:30~11:00	11:00~11:30
1%	4%	6%	7%	10%	9%
11:30~12:00	12:00~12:30	12:30~13:00	13:00~13:30	13:30~14:00	14:00~14:30
6%	5%	3%	4%	5%	11%
14:30~15:00	15:00~15:30	15:30~16:00	16:00~16:30	16:30~17:00	17:00~17:15
9%	6%	5%	5%	3%	1%



局名	盛岡地方務局	
庁名	宮古支局	
登記所外証明書 発行請求機設置場所	釜石市役所	
備考		

国が実施した年度
包括的民間委託を実施した年度

1 従来の実施に要した経費

(単位:千円)

			平成18年度	平成19年度	平成20年度	平成21年度	平成22年度
人件費	常勤職員		7,273	5,851	9,165	0	0
		非常勤職員	0	649	2,175	2,238	2,611
		(うち登記所外)	-	-	(1,609)	(2,238)	(2,611)
	物件費		0	0	0	0	0
	委託費等	委託費	0	0	0	9,048	12,487
	成功報酬等	0	0	0	0	0	
	旅費その他	0	0	0	0	0	
計(a)		7,273	6,500	11,340	11,286	15,098	
参 考 値(b)	退職給付費用	948	1,289	863	0	0	
	減価償却費	0	0	0	0	0	
	間接部門費	390	390	489	0	0	
(a)+(b)		8,611	8,179	12,692	11,286	15,098	

2 従来の実施に要した人員

(単位:人)

	平成18年度	平成19年度	平成20年度	平成21年度	平成22年度
常勤職員	1.0	1.0	1.0	0.0	0.0
非常勤職員	0.0	0.6	2.5	1.9	1.9
(うち登記所外)	-	-	(1.9)	(1.9)	(1.9)
業務委託職員(民間)	0.0	0.0	0.0	4.4	4.2

3 従来の実施方法等(従来業務実施における取扱数量)

(1) 乙号事件数 次葉のとおり

(2) 郵送請求收受数

H23.1	H23.2	H23.3	H23.4	H23.5	H23.6	H23.7	H23.8	H23.9	H23.10	H23.11	H23.12	合計
71	79	50	70	89	109	76	95	94	96	102	82	1,013

(3) 印刷/複写/閲覧/付記の割合

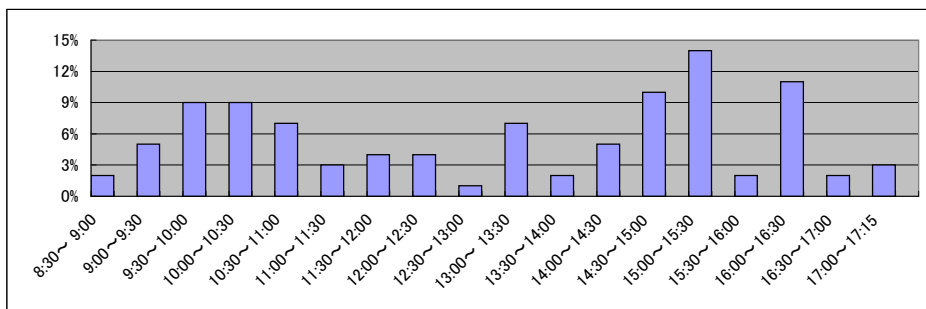
(4) 乙号事件数の曜日別動向

	印刷	複写	閲覧	付記
登記事項証明書	85%	15%		
要約書(閲覧)	99%		1%	
印鑑証明	100%			
地図等の写しの交付	99%	1%		
地図等の閲覧	0%		100%	
その他	0%	0%	0%	0%

月	火	水	木	金
9%	25%	21%	24%	21%

(5) 請求書枚数の時間別動向

8:30~9:00	9:00~9:30	9:30~10:00	10:00~10:30	10:30~11:00	11:00~11:30
	2%	5%	9%	9%	7%
11:30~12:00		12:00~12:30	12:30~13:00	13:00~13:30	13:30~14:00
4%		4%	1%	7%	2%
14:30~15:00		15:00~15:30	15:30~16:00	16:00~16:30	16:30~17:00
10%		14%	2%	11%	2%
					17:00~17:15
					3%



局名	盛岡地方務局
庁名	花巻支局
登記所外証明書 発行請求機設置場所	
備考	

国が実施した年度
包括的民間委託を実施した年度

1 従来の実施に要した経費

(単位:千円)

			平成18年度	平成19年度	平成20年度	平成21年度	平成22年度
人件費	常勤職員		-	22,835	22,398	16,730	14,944
		非常勤職員	-	1,658	783	0	0
		(うち登記所外)	-	-	-	-	-
	物件費		-	0	0	0	0
	委託費等	委託費	-	0	0	0	0
	成功報酬等	-	0	0	0	0	
	旅費その他	-	0	0	0	0	
計(a)			-	24,493	23,181	16,730	14,944
参	退職給付費用		-	5,157	3,453	2,911	2,543
考	減価償却費		-	0	0	0	0
値(b)	間接部門費		-	1,957	1,957	1,468	1,468
(a)+(b)			-	31,607	28,591	21,109	18,955

2 従来の実施に要した人員

(単位:人)

	平成18年度	平成19年度	平成20年度	平成21年度	平成22年度
常勤職員	-	4.0	4.0	3.0	3.0
非常勤職員	-	2.0	0.6	0.0	0.0
(うち登記所外)	-	-	-	-	-
業務委託職員(民間)	-	0.0	0.0	0.0	0.0

3 従来の実施方法等(従来業務実施における取扱数量)

(1) 乙号事件数 次葉のとおり

(2) 郵送請求收受数

H23.1	H23.2	H23.3	H23.4	H23.5	H23.6	H23.7	H23.8	H23.9	H23.10	H23.11	H23.12	合計
17	36	32	69	64	73	71	108	85	110	104	86	855

(3) 印刷/複写/閲覧/付記の割合

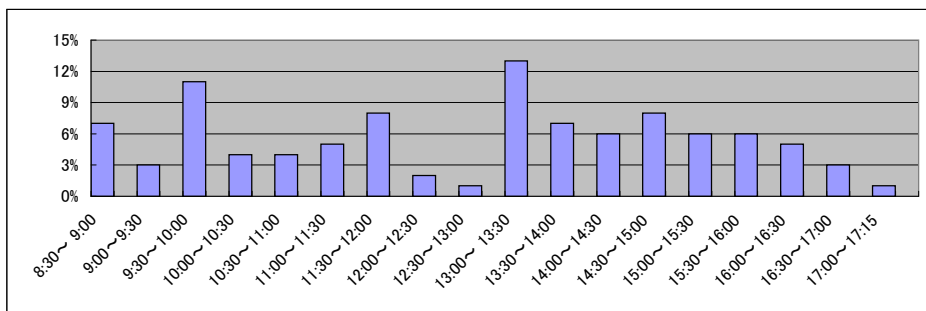
(4) 乙号事件数の曜日別動向

	印刷	複写	閲覧	付記
登記事項証明書	90%	10%		
要約書(閲覧)	89%		11%	
印鑑証明	100%			
地図等の写しの交付	100%	0%		
地図等の閲覧	93%		7%	
その他	0%	0%	0%	0%

月	火	水	木	金
30%	22%	12%	22%	14%

(5) 請求書枚数の時間別動向

8:30~9:00	9:00~9:30	9:30~10:00	10:00~10:30	10:30~11:00	11:00~11:30
7%	3%	11%	4%	4%	5%
11:30~12:00	12:00~12:30	12:30~13:00	13:00~13:30	13:30~14:00	14:00~14:30
8%	2%	1%	13%	7%	6%
14:30~15:00	15:00~15:30	15:30~16:00	16:00~16:30	16:30~17:00	17:00~17:15
8%	6%	6%	5%	3%	1%



局名	盛岡地方務局	
庁名	二戸支局	
登記所外証明書 発行請求機設置場所	久慈市役所	
備考		

国が実施した年度
包括的民間委託を実施した年度

1 従来の実施に要した経費

(単位:千円)

			平成18年度	平成19年度	平成20年度	平成21年度	平成22年度
計(a)	人件費	常勤職員	-	6,858	12,165	12,586	12,320
		非常勤職員	-	775	2,794	3,009	3,541
		(うち登記所外)	-	-	(2,033)	(2,244)	(2,581)
	物件費	-	0	0	0	0	
	委託費等	委託費	-	0	0	0	0
	成功報酬等	-	0	0	0	0	
	旅費その他	-	0	0	0	0	
計(a)			-	7,633	14,959	15,595	15,861
参 考 値(b)	退職給付費用		-	1,289	1,727	1,941	1,695
	減価償却費		-	0	0	0	0
(a)+(b)			-	9,411	17,665	18,515	18,534

2 従来の実施に要した人員

(単位:人)

	平成18年度	平成19年度	平成20年度	平成21年度	平成22年度
常勤職員	-	1.0	2.0	2.0	2.0
非常勤職員	-	0.6	2.5	2.5	2.6
(うち登記所外)	-	-	(1.9)	(1.9)	(1.9)
業務委託職員(民間)	-	0.0	0.0	0.0	0.0

3 従来の実施方法等(従来業務実施における取扱数量)

(1) 乙号事件数 次葉のとおり

(2) 郵送請求收受数

H23.1	H23.2	H23.3	H23.4	H23.5	H23.6	H23.7	H23.8	H23.9	H23.10	H23.11	H23.12	合計
75	88	59	57	79	93	71	87	76	81	77	68	911

(3) 印刷/複写/閲覧/付記の割合

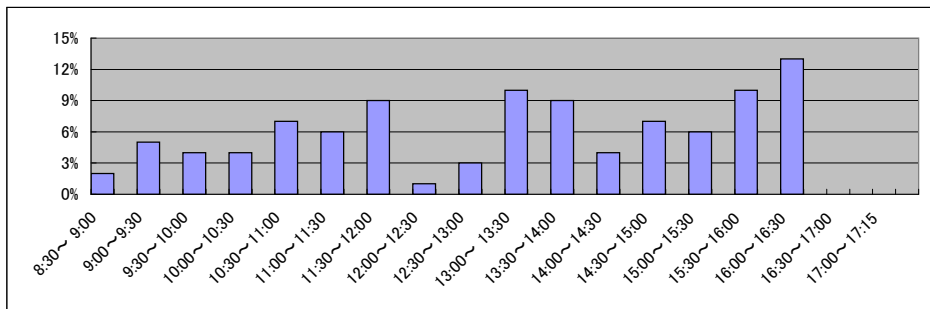
(4) 乙号事件数の曜日別動向

	印刷	複写	閲覧	付記
登記事項証明書	94%	6%		
要約書(閲覧)	100%		0%	
印鑑証明	100%			
地図等の写しの交付	97%	3%		
地図等の閲覧	0%		0%	
その他	0%	0%	0%	0%

月	火	水	木	金
24%	42%	10%	6%	19%

(5) 請求書枚数の時間別動向

8:30~9:00	9:00~9:30	9:30~10:00	10:00~10:30	10:30~11:00	11:00~11:30
	2%	5%	4%	4%	7%
11:30~12:00	12:00~12:30	12:30~13:00	13:00~13:30	13:30~14:00	14:00~14:30
9%	1%	3%	10%	9%	4%
14:30~15:00	15:00~15:30	15:30~16:00	16:00~16:30	16:30~17:00	17:00~17:15
7%	6%	10%	13%	0%	0%



局名	盛岡地方務局
庁名	水沢支局
登記所外証明書 発行請求機設置場所	
備考	

国が実施した年度
包括的民間委託を実施した年度

1 従来の実施に要した経費

(単位:千円)

			平成18年度	平成19年度	平成20年度	平成21年度	平成22年度
人件費	常勤職員		-	13,781	13,315	11,257	11,744
		非常勤職員	-	813	806	798	1,077
		(うち登記所外)	-	-	-	-	-
	物件費		-	0	0	0	0
	委託費等	委託費	-	0	0	0	0
	成功報酬等	-	0	0	0	0	
	旅費その他	-	0	0	0	0	
計(a)			-	14,594	14,121	12,055	12,821
参	退職給付費用		-	2,579	1,727	1,941	1,695
考	減価償却費		-	0	0	0	0
値(b)	間接部門費		-	979	979	979	978
(a)+(b)			-	18,152	16,827	14,975	15,494

2 従来の実施に要した人員

(単位:人)

	平成18年度	平成19年度	平成20年度	平成21年度	平成22年度
常勤職員	-	2.0	2.0	2.0	2.0
非常勤職員	-	0.6	0.6	0.6	0.7
(うち登記所外)	-	-	-	-	-
業務委託職員(民間)	-	0.0	0.0	0.0	0.0

3 従来の実施方法等(従来業務実施における取扱数量)

(1) 乙号事件数 次葉のとおり

(2) 郵送請求收受数

H23.1	H23.2	H23.3	H23.4	H23.5	H23.6	H23.7	H23.8	H23.9	H23.10	H23.11	H23.12	合計
11	30	45	112	151	188	131	170	140	124	159	170	1,431

(3) 印刷/複写/閲覧/付記の割合

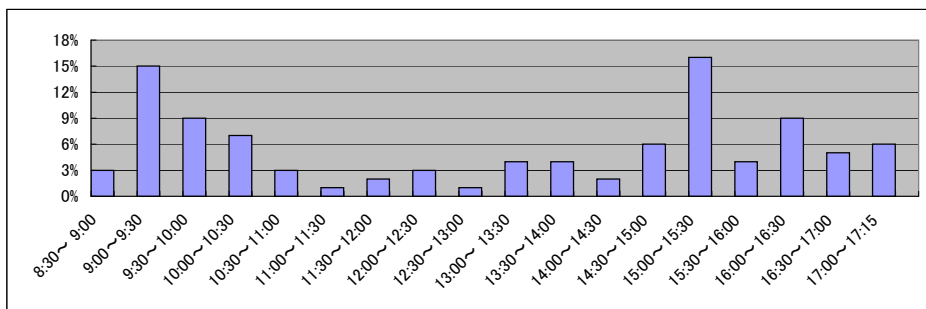
(4) 乙号事件数の曜日別動向

	印刷	複写	閲覧	付記
登記事項証明書	97%	3%		
要約書(閲覧)	97%		3%	
印鑑証明	100%			
地図等の写しの交付	55%	45%		
地図等の閲覧	89%		11%	
その他	0%	0%	0%	0%

月	火	水	木	金
10%	37%	11%	14%	27%

(5) 請求書枚数の時間別動向

8:30~9:00	9:00~9:30	9:30~10:00	10:00~10:30	10:30~11:00	11:00~11:30
	3%	15%	9%	7%	3%
11:30~12:00		12:00~12:30	12:30~13:00	13:00~13:30	13:30~14:00
2%		3%	1%	4%	4%
14:30~15:00		15:00~15:30	15:30~16:00	16:00~16:30	16:30~17:00
6%		16%	4%	9%	5%
					17:00~17:15
					6%



局名	盛岡地方務局
庁名	一関支局
登記所外証明書 発行請求機設置場所	
備考	

※東日本大震災により平成23年3月14日から平成23年3月18日まで事務停止
一関支局の設置位置を「奥州市」に変更し、平成23年3月22日から水沢支局において事務取扱開始
平成23年3月31日一関市役所において登記所外発行請求機により証明書等の発行業務開始(平成24年5月11日設置廃止予定)
平成24年5月14日からの一関支局における業務の開始に合わせて委託業務を開始する予定

国が実施した年度
包括的民間委託を実施した年度

1 従来の実施に要した経費

(単位:千円)

			平成18年度	平成19年度	平成20年度	平成21年度	平成22年度
人件費	常勤職員		-	13,611	13,104	13,973	11,265
		非常勤職員	-	0	806	0	0
		(うち登記所外)	-	-	-	-	-
	物件費		-	0	0	0	0
		委託費等		-	0	0	0
委託費			-	0	0	0	
	成功報酬等		-	0	0	0	
	旅費その他		-	0	0	0	
計(a)			-	13,611	13,910	13,973	11,265
参 考 値(b)	退職給付費用		-	2,579	1,727	1,941	1,695
	減価償却費		-	0	0	0	0
	間接部門費		-	979	979	979	978
(a)+(b)			-	17,169	16,616	16,893	13,938

2 従来の実施に要した人員

(単位:人)

	平成18年度	平成19年度	平成20年度	平成21年度	平成22年度
常勤職員	-	2.0	2.0	2.0	2.0
非常勤職員	-	0.0	0.6	0.0	0.0
(うち登記所外)	-	-	-	-	-
業務委託職員(民間)	-	0.0	0.0	0.0	0.0

3 従来の実施方法等(従来業務実施における取扱数量)

(1) 乙号事件数 次葉のとおり

(2) 郵送請求收受数

H23.1	H23.2	H23.3	H23.4	H23.5	H23.6	H23.7	H23.8	H23.9	H23.10	H23.11	H23.12	合計
												0

(3) 印刷/複写/閲覧/付記の割合

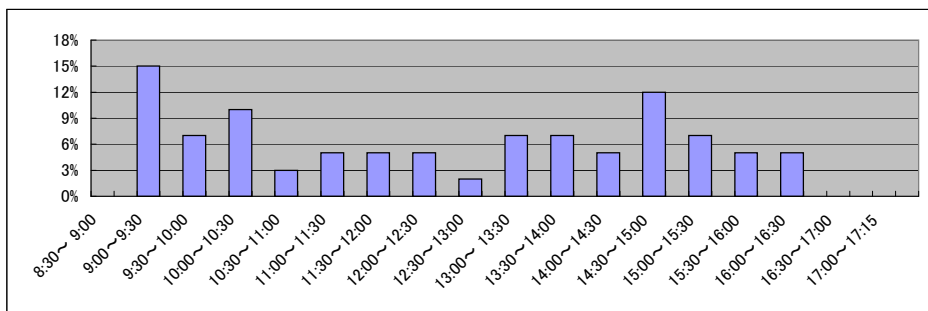
(4) 乙号事件数の曜日別動向

	印刷	複写	閲覧	付記
登記事項証明書				
要約書(閲覧)				
印鑑証明				
地図等の写しの交付				
地図等の閲覧				
その他				

月	火	水	木	金

(5) 請求書枚数の時間別動向

8:30~9:00	9:00~9:30	9:30~10:00	10:00~10:30	10:30~11:00	11:00~11:30
0%	15%	7%	10%	3%	5%
11:30~12:00	12:00~12:30	12:30~13:00	13:00~13:30	13:30~14:00	14:00~14:30
5%	5%	2%	7%	7%	5%
14:30~15:00	15:00~15:30	15:30~16:00	16:00~16:30	16:30~17:00	17:00~17:15
12%	7%	5%	5%	0%	0%



局名	盛岡地方務局
庁名	大船渡出張所
登記所外証明書 発行請求機設置場所	
備考	

※東日本大震災により平成23年3月14日から平成23年3月18日まで事務停止
 大船渡出張所の設置位置を「奥州市」に変更し、平成23年3月22日から水沢支局において事務取扱開始
 平成23年4月11日大船渡市役所において登記所外発行請求機により証明書等の発行業務開始(平成24年3月16日設置廃止)
 平成24年3月19日からの大船渡出張所における業務の開始に合わせて委託を開始

国が実施した年度
包括的民間委託を実施した年度

1 従来の実施に要した経費

(単位:千円)

			平成18年度	平成19年度	平成20年度	平成21年度	平成22年度
人件費	常勤職員		-	5,892	5,456	4,854	4,473
		非常勤職員	-	0	0	0	0
		(うち登記所外)	-	-	-	-	-
	物件費		-	0	0	0	0
		委託費等		-	0	0	0
旅費その他			-	0	0	0	
計(a)		-	5,892	5,456	4,854	4,473	
参 考 値(b)	退職給付費用		-	1,289	863	970	847
	減価償却費		-	0	0	0	0
	間接部門費		-	489	489	489	489
(a)+(b)			-	7,670	6,808	6,313	5,809

2 従来の実施に要した人員

(単位:人)

	平成18年度	平成19年度	平成20年度	平成21年度	平成22年度
常勤職員	-	1.0	1.0	1.0	1.0
非常勤職員	-	0.0	0.0	0.0	0.0
(うち登記所外)	-	-	-	-	-
業務委託職員(民間)	-	0.0	0.0	0.0	0.0

3 従来の実施方法等(従来業務実施における取扱数量)

(1) 乙号事件数 次葉のとおり

(2) 郵送請求收受数

H23.1	H23.2	H23.3	H23.4	H23.5	H23.6	H23.7	H23.8	H23.9	H23.10	H23.11	H23.12	合計
												0

(3) 印刷/複写/閲覧/付記の割合

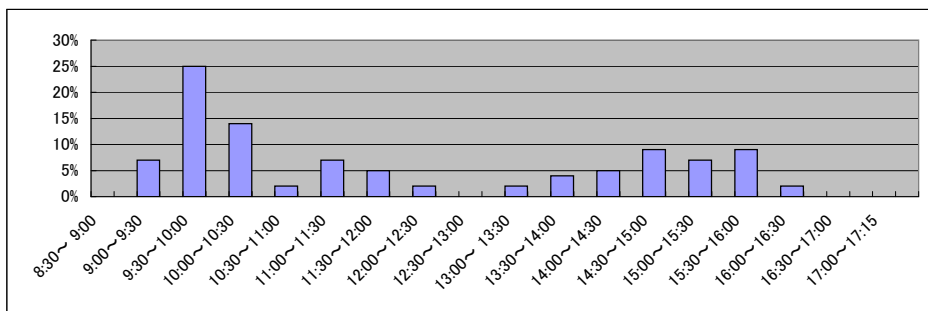
(4) 乙号事件数の曜日別動向

	印刷	複写	閲覧	付記
登記事項証明書				
要約書(閲覧)				
印鑑証明				
地図等の写しの交付				
地図等の閲覧				
その他				

月	火	水	木	金

(5) 請求書枚数の時間別動向

8:30~9:00	9:00~9:30	9:30~10:00	10:00~10:30	10:30~11:00	11:00~11:30
0%	7%	25%	14%	2%	7%
11:30~12:00	12:00~12:30	12:30~13:00	13:00~13:30	13:30~14:00	14:00~14:30
5%	2%	0%	2%	4%	5%
14:30~15:00	15:00~15:30	15:30~16:00	16:00~16:30	16:30~17:00	17:00~17:15
9%	7%	9%	2%	0%	0%



局名	秋田地方裁判所全体	登記所外証明書 発行請求機設置庁	大曲支局	
----	-----------	---------------------	------	--

国が実施した年度
包括的民間委託を実施した年度

1 従来の実施に要した経費(単位:千円)

平成19年度民間委託実施庁: なし

			平成18年度	平成19年度	平成20年度	平成21年度	平成22年度
計	人件費	常勤職員	-	-	-	-	-
		非常勤職員	-	-	-	-	-
		(うち登記所外)	-	-	-	-	-
	委託費等	委託費	-	-	-	-	-
計			-	-	-	-	-

平成20年度民間委託実施庁: なし

			平成18年度	平成19年度	平成20年度	平成21年度	平成22年度
計	人件費	常勤職員	-	-	-	-	-
		非常勤職員	-	-	-	-	-
		(うち登記所外)	-	-	-	-	-
	委託費等	委託費	-	-	-	-	-
計			-	-	-	-	-

平成21年度民間委託実施庁: なし

			平成18年度	平成19年度	平成20年度	平成21年度	平成22年度
計	人件費	常勤職員	-	-	-	-	-
		非常勤職員	-	-	-	-	-
		(うち登記所外)	-	-	-	-	-
	委託費等	委託費	-	-	-	-	-
計			-	-	-	-	-

平成22年度民間委託実施庁: 本局・能代・大館

			平成18年度	平成19年度	平成20年度	平成21年度	平成22年度
計	人件費	常勤職員	34,321	37,087	44,878	41,286	0
		非常勤職員	2,508	2,524	3,355	3,337	0
		(うち登記所外)	(0)	(0)	(0)	(0)	(0)
	委託費等	委託費	26,964	16,380	11,195	9,054	33,990
計			63,793	55,991	59,428	53,677	33,990

平成23年度民間委託実施庁(新規分): 本荘・湯沢・大曲

			平成18年度	平成19年度	平成20年度	平成21年度	平成22年度
計	人件費	常勤職員	-	22,253	25,257	30,092	34,185
		非常勤職員	-	3,400	3,370	3,353	3,725
		(うち登記所外)	-	(0)	(0)	(0)	(0)
	委託費等	委託費	-	0	0	0	0
計			-	25,653	28,627	33,445	37,910

2 従来の実施に要した人員(単位:人)

平成19年度民間委託実施庁: なし

		平成18年度	平成19年度	平成20年度	平成21年度	平成22年度
常勤職員		-	-	-	-	-
非常勤職員		-	-	-	-	-
(うち登記所外)		-	-	-	-	-
業務委託職員(民間)		-	-	-	-	-

平成20年度民間委託実施庁: なし

		平成18年度	平成19年度	平成20年度	平成21年度	平成22年度
常勤職員		-	-	-	-	-
非常勤職員		-	-	-	-	-
(うち登記所外)		-	-	-	-	-
業務委託職員(民間)		-	-	-	-	-

平成21年度民間委託実施庁: なし

		平成18年度	平成19年度	平成20年度	平成21年度	平成22年度
常勤職員		-	-	-	-	-
非常勤職員		-	-	-	-	-
(うち登記所外)		-	-	-	-	-
業務委託職員(民間)		-	-	-	-	-

平成22年度民間委託実施庁: 本局・能代・大館

		平成18年度	平成19年度	平成20年度	平成21年度	平成22年度
常勤職員		6.0	6.0	7.0	7.0	0.0
非常勤職員		1.8	1.8	2.5	2.5	0.0
(うち登記所外)		(0.0)	(0.0)	(0.0)	(0.0)	(0.0)
業務委託職員(民間)		5.0	4.0	4.0	4.0	16.7

平成23年度民間委託実施庁(新規分): 本荘・湯沢・大曲

		平成18年度	平成19年度	平成20年度	平成21年度	平成22年度
常勤職員		-	4.0	4.0	5.0	5.0
非常勤職員		-	2.4	2.4	2.4	2.4
(うち登記所外)		-	(0.0)	(0.0)	(0.0)	(0.0)
業務委託職員(民間)		-	0.0	0.0	0.0	0.0

局名	秋田地方務局
庁名	登記部門
登記所外証明書 発行請求機設置場所	
備考	

国が実施した年度
包括的民間委託を実施した年度

1 従来の実施に要した経費

(単位:千円)

			平成18年度	平成19年度	平成20年度	平成21年度	平成22年度
人件費	常勤職員		16,247	20,551	26,460	27,048	0
		非常勤職員	834	827	1,690	1,675	0
		(うち登記所外)	(0)	(0)	(0)	(0)	(0)
	物件費		0	0	0	0	0
	委託費等	委託費	20,586	16,380	11,195	9,054	19,961
	成功報酬等	0	0	0	0	0	
	旅費その他	0	0	0	0	0	
計(a)		37,667	37,758	39,345	37,777	19,961	
参 考 値(b)	退職給付費用	2,846	3,869	3,455	3,883	0	
	減価償却費	0	0	0	0	0	
	間接部門費	1,574	1,574	2,098	2,150	0	
(a)+(b)		42,087	43,201	44,898	43,810	19,961	

2 従来の実施に要した人員

(単位:人)

	平成18年度	平成19年度	平成20年度	平成21年度	平成22年度
常勤職員	3.0	3.0	4.0	4.0	0.0
非常勤職員	0.6	0.6	1.3	1.3	0.0
(うち登記所外)	(0.0)	(0.0)	(0.0)	(0.0)	(0.0)
業務委託職員(民間)	4.0	4.0	4.0	4.0	9.7

3 従来の実施方法等(従来業務実施における取扱数量)

(1) 乙号事件数 次葉のとおり

(2) 郵送請求收受数

H23.1	H23.2	H23.3	H23.4	H23.5	H23.6	H23.7	H23.8	H23.9	H23.10	H23.11	H23.12	合計
83	103	96	98	96	129	82	109	97	90	106	98	1,187

(3) 印刷/複写/閲覧/付記の割合

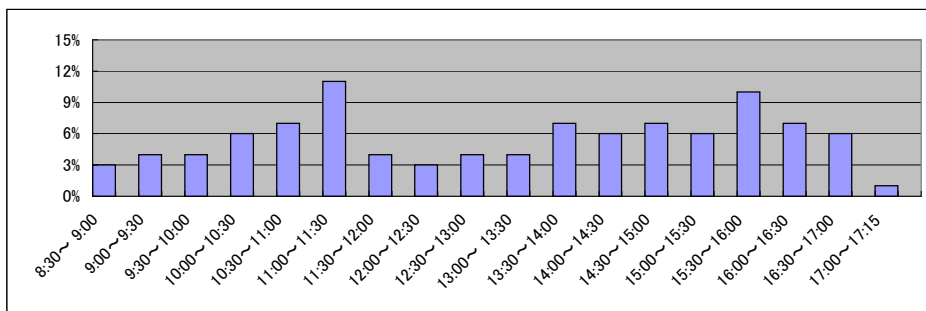
(4) 乙号事件数の曜日別動向

	印刷	複写	閲覧	付記
登記事項証明書	97%	3%		
要約書(閲覧)	100%		0%	
印鑑証明	100%			
地図等の写しの交付	97%	3%		
地図等の閲覧	0%		100%	
その他	0%	100%	0%	0%

月	火	水	木	金
18%	20%	16%	30%	16%

(5) 請求書枚数の時間別動向

8:30~9:00	9:00~9:30	9:30~10:00	10:00~10:30	10:30~11:00	11:00~11:30
	3%	4%	4%	6%	7%
11:30~12:00		4%	6%	7%	11%
	4%	3%	4%	4%	6%
14:30~15:00		15:00~15:30	15:30~16:00	16:00~16:30	16:30~17:00
	7%	6%	10%	7%	6%
					17:00~17:15
					1%



局名	秋田地方務局
庁名	能代支局
登記所外証明書 発行請求機設置場所	
備考	

国が実施した年度
包括的民間委託を実施した年度

1 従来の実施に要した経費

(単位:千円)

			平成18年度	平成19年度	平成20年度	平成21年度	平成22年度
人件費	常勤職員		7,883	7,359	7,529	2,627	0
		非常勤職員	855	854	843	838	0
		(うち登記所外)	(0)	(0)	(0)	(0)	(0)
	物件費		0	0	0	0	0
		委託費等					
委託費		0	0	0	0	5,231	
	成功報酬等	0	0	0	0	0	
	旅費その他	0	0	0	0	0	
計(a)		8,738	8,213	8,372	3,465	5,231	
参 考 値(b)	退職給付費用	948	1,289	863	970	0	
	減価償却費	0	0	0	0	0	
(a)+(b)		10,210	10,026	9,759	4,972	5,231	

2 従来の実施に要した人員

(単位:人)

	平成18年度	平成19年度	平成20年度	平成21年度	平成22年度
常勤職員	1.0	1.0	1.0	1.0	0.0
非常勤職員	0.6	0.6	0.6	0.6	0.0
(うち登記所外)	(0.0)	(0.0)	(0.0)	(0.0)	(0.0)
業務委託職員(民間)	0.0	0.0	0.0	0.0	2.7

3 従来の実施方法等(従来業務実施における取扱数量)

(1) 乙号事件数 次葉のとおり

(2) 郵送請求收受数

H23.1	H23.2	H23.3	H23.4	H23.5	H23.6	H23.7	H23.8	H23.9	H23.10	H23.11	H23.12	合計
21	11	16	16	14	10	7	16	13	9	13	14	160

(3) 印刷/複写/閲覧/付記の割合

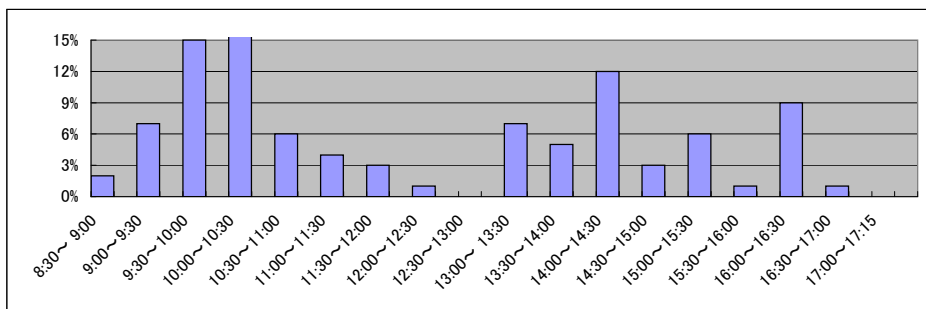
(4) 乙号事件数の曜日別動向

	印刷	複写	閲覧	付記
登記事項証明書	95%	5%		
要約書(閲覧)	100%		0%	
印鑑証明	100%			
地図等の写しの交付	89%	11%		
地図等の閲覧	100%		0%	
その他	100%	0%	0%	0%

月	火	水	木	金
10%	26%	29%	10%	25%

(5) 請求書枚数の時間別動向

8:30~9:00	9:00~9:30	9:30~10:00	10:00~10:30	10:30~11:00	11:00~11:30
	2%	7%	15%	18%	6%
11:30~12:00	12:00~12:30	12:30~13:00	13:00~13:30	13:30~14:00	14:00~14:30
3%	1%	0%	7%	5%	12%
14:30~15:00	15:00~15:30	15:30~16:00	16:00~16:30	16:30~17:00	17:00~17:15
3%	6%	1%	9%	1%	0%



局名	秋田地方務局
庁名	大館支局
登記所外証明書 発行請求機設置場所	
備考	

国が実施した年度
包括的民間委託を実施した年度

1 従来の実施に要した経費

(単位:千円)

			平成18年度	平成19年度	平成20年度	平成21年度	平成22年度
人件費	常勤職員		10,191	9,177	10,889	11,611	0
		非常勤職員	819	843	822	824	0
		(うち登記所外)	(0)	(0)	(0)	(0)	(0)
	物件費		0	0	0	0	0
		委託費等	6,378	0	0	0	8,798
成功報酬等		0	0	0	0	0	
	旅費その他	0	0	0	0	0	
計(a)		17,388	10,020	11,711	12,435	8,798	
参 考 値(b)	退職給付費用		1,897	2,579	1,727	1,941	0
	減価償却費		0	0	0	0	0
(a)+(b)			20,334	13,648	14,487	15,451	8,798

2 従来の実施に要した人員

(単位:人)

	平成18年度	平成19年度	平成20年度	平成21年度	平成22年度
常勤職員	2.0	2.0	2.0	2.0	0.0
非常勤職員	0.6	0.6	0.6	0.6	0.0
(うち登記所外)	(0.0)	(0.0)	(0.0)	(0.0)	(0.0)
業務委託職員(民間)	1.0	0.0	0.0	0.0	4.3

3 従来の実施方法等(従来業務実施における取扱数量)

(1) 乙号事件数 次葉のとおり

(2) 郵送請求收受数

H23.1	H23.2	H23.3	H23.4	H23.5	H23.6	H23.7	H23.8	H23.9	H23.10	H23.11	H23.12	合計
59	40	33	39	38	46	42	49	53	39	49	36	523

(3) 印刷/複写/閲覧/付記の割合

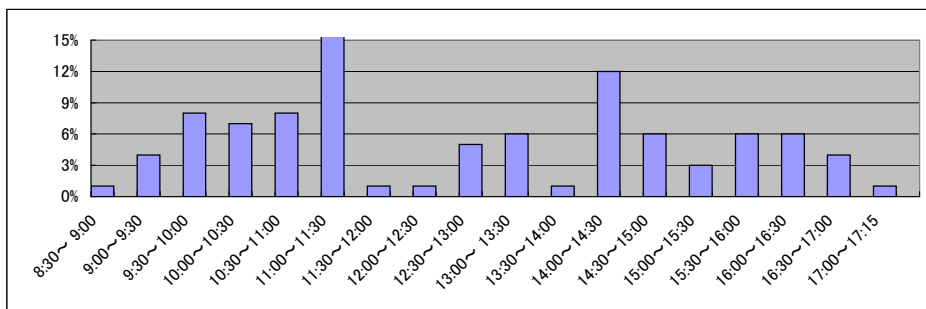
(4) 乙号事件数の曜日別動向

	印刷	複写	閲覧	付記
登記事項証明書	82%	18%		
要約書(閲覧)	100%		0%	
印鑑証明	100%			
地図等の写しの交付	100%			
地図等の閲覧	89%		11%	
その他	0%	0%	0%	0%

月	火	水	木	金
16%	13%	15%	19%	37%

(5) 請求書枚数の時間別動向

8:30~9:00	9:00~9:30	9:30~10:00	10:00~10:30	10:30~11:00	11:00~11:30
1%	4%	8%	7%	8%	20%
11:30~12:00	12:00~12:30	12:30~13:00	13:00~13:30	13:30~14:00	14:00~14:30
1%	1%	5%	6%	1%	12%
14:30~15:00	15:00~15:30	15:30~16:00	16:00~16:30	16:30~17:00	17:00~17:15
6%	3%	6%	6%	4%	1%



局名	秋田地方法務局
庁名	本荘支局
登記所外証明書 発行請求機設置場所	
備考	

国が実施した年度
包括的民間委託を実施した年度

1 従来の実施に要した経費

(単位:千円)

			平成18年度	平成19年度	平成20年度	平成21年度	平成22年度
人件費	常勤職員		-	6,638	4,759	5,975	6,827
		非常勤職員	-	838	841	838	932
		(うち登記所外)	-	(0)	(0)	(0)	(0)
	物件費		-	0	0	0	0
		委託費等		-	0	0	0
旅費その他			-	0	0	0	
計(a)		-	7,476	5,600	6,813	7,759	
参 考 値(b)	退職給付費用		-	1,289	863	970	847
	減価償却費		-	0	0	0	0
(a)+(b)		-	9,302	7,000	8,320	9,143	

2 従来の実施に要した人員

(単位:人)

	平成18年度	平成19年度	平成20年度	平成21年度	平成22年度
常勤職員	-	1.0	1.0	1.0	1.0
非常勤職員	-	0.6	0.6	0.6	0.6
(うち登記所外)	-	(0.0)	(0.0)	(0.0)	(0.0)
業務委託職員(民間)	-	0.0	0.0	0.0	0.0

3 従来の実施方法等(従来業務実施における取扱数量)

(1) 乙号事件数 次葉のとおり

(2) 郵送請求收受数

H23.1	H23.2	H23.3	H23.4	H23.5	H23.6	H23.7	H23.8	H23.9	H23.10	H23.11	H23.12	合計
11	17	12	8	18	25	12	17	35	21	26	28	230

(3) 印刷/複写/閲覧/付記の割合

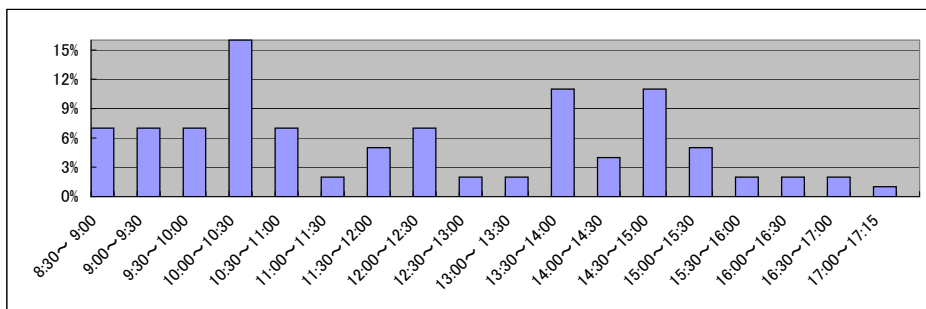
(4) 乙号事件数の曜日別動向

	印刷	複写	閲覧	付記
登記事項証明書	98%	2%		
要約書(閲覧)	100%		0%	
印鑑証明	100%			
地図等の写しの交付	70%	30%		
地図等の閲覧	0%		100%	
その他	0%	0%	0%	0%

月	火	水	木	金
22%	13%	9%	24%	32%

(5) 請求書枚数の時間別動向

8:30~9:00	9:00~9:30	9:30~10:00	10:00~10:30	10:30~11:00	11:00~11:30
7%	7%	7%	16%	7%	2%
11:30~12:00	12:00~12:30	12:30~13:00	13:00~13:30	13:30~14:00	14:00~14:30
5%	7%	2%	2%	11%	4%
14:30~15:00	15:00~15:30	15:30~16:00	16:00~16:30	16:30~17:00	17:00~17:15
11%	5%	2%	2%	2%	1%



局名	秋田地方務局
庁名	湯沢支局
登記所外証明書 発行請求機設置場所	
備考	

国が実施した年度
包括的民間委託を実施した年度

1 従来の実施に要した経費

(単位:千円)

			平成18年度	平成19年度	平成20年度	平成21年度	平成22年度
人件費	常勤職員		-	7,537	7,089	5,819	6,507
		非常勤職員	-	854	843	838	957
	(うち登記所外)		-	(0)	(0)	(0)	(0)
	物件費		-	0	0	0	0
	委託費等	委託費	-	0	0	0	0
	成功報酬等	-	0	0	0	0	
	旅費その他	-	0	0	0	0	
計(a)			-	8,391	7,932	6,657	7,464
参考	退職給付費用		-	1,289	863	970	847
	減価償却費		-	0	0	0	0
値(b)	間接部門費		-	537	537	537	537
(a)+(b)			-	10,217	9,332	8,164	8,848

2 従来の実施に要した人員

(単位:人)

	平成18年度	平成19年度	平成20年度	平成21年度	平成22年度
常勤職員	-	1.0	1.0	1.0	1.0
非常勤職員	-	0.6	0.6	0.6	0.6
(うち登記所外)	-	(0.0)	(0.0)	(0.0)	(0.0)
業務委託職員(民間)	-	0.0	0.0	0.0	0.0

3 従来の実施方法等(従来業務実施における取扱数量)

(1) 乙号事件数 次葉のとおり

(2) 郵送請求收受数

H23.1	H23.2	H23.3	H23.4	H23.5	H23.6	H23.7	H23.8	H23.9	H23.10	H23.11	H23.12	合計
13	10	10	19	13	18	8	13	16	8	13	20	161

(3) 印刷/複写/閲覧/付記の割合

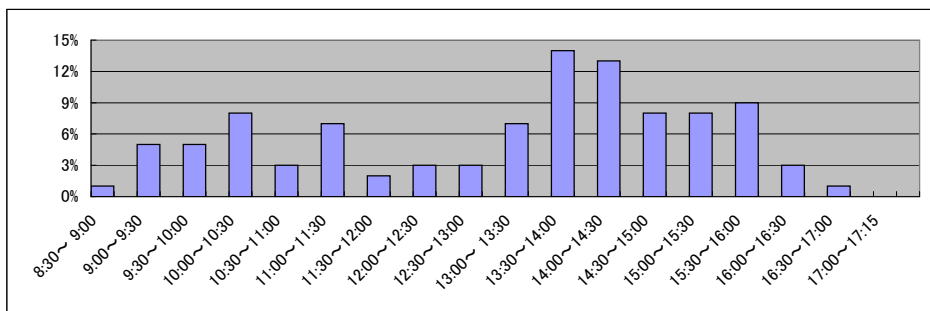
(4) 乙号事件数の曜日別動向

	印刷	複写	閲覧	付記
登記事項証明書	82%	18%		
要約書(閲覧)	100%		0%	
印鑑証明	100%			
地図等の写しの交付	50%	50%		
地図等の閲覧	100%		0%	
その他	0%	0%	0%	0%

月	火	水	木	金
13%	13%	10%	44%	20%

(5) 請求書枚数の時間別動向

8:30~9:00	9:00~9:30	9:30~10:00	10:00~10:30	10:30~11:00	11:00~11:30
1%	5%	5%	8%	3%	7%
11:30~12:00	12:00~12:30	12:30~13:00	13:00~13:30	13:30~14:00	14:00~14:30
2%	3%	3%	7%	14%	13%
14:30~15:00	15:00~15:30	15:30~16:00	16:00~16:30	16:30~17:00	17:00~17:15
8%	8%	9%	3%	1%	0%



局名	秋田地方務局
庁名	大曲支局
登記所外証明書 発行請求機設置場所	横手市ふれあいセンターがまくら館
備考	

国が実施した年度
包括的民間委託を実施した年度

1 従来の実施に要した経費

(単位:千円)

			平成18年度	平成19年度	平成20年度	平成21年度	平成22年度
人件費	常勤職員		-	8,078	13,409	18,298	20,851
		非常勤職員	-	1,708	1,686	1,677	1,836
		(うち登記所外)	-	(0)	(0)	(0)	(0)
	物件費		-	0	0	0	0
		委託費等		-	0	0	0
旅費その他			-	0	0	0	
計(a)		-	9,786	15,095	19,975	22,687	
参 考 値(b)	退職給付費用		-	2,579	1,727	2,912	2,543
	減価償却費		-	0	0	0	0
	間接部門費		-	1,075	1,075	1,612	1,612
(a)+(b)			-	13,440	17,897	24,499	26,842

2 従来の実施に要した人員

(単位:人)

	平成18年度	平成19年度	平成20年度	平成21年度	平成22年度
常勤職員	-	2.0	2.0	3.0	3.0
非常勤職員	-	1.2	1.2	1.2	1.2
(うち登記所外)	-	(0.0)	(0.0)	(0.0)	(0.0)
業務委託職員(民間)	-	0.0	0.0	0.0	0.0

3 従来の実施方法等(従来業務実施における取扱数量)

(1) 乙号事件数 次葉のとおり

(2) 郵送請求收受数

H23.1	H23.2	H23.3	H23.4	H23.5	H23.6	H23.7	H23.8	H23.9	H23.10	H23.11	H23.12	合計
51	49	39	36	36	42	55	55	52	47	62	60	584

(3) 印刷/複写/閲覧/付記の割合

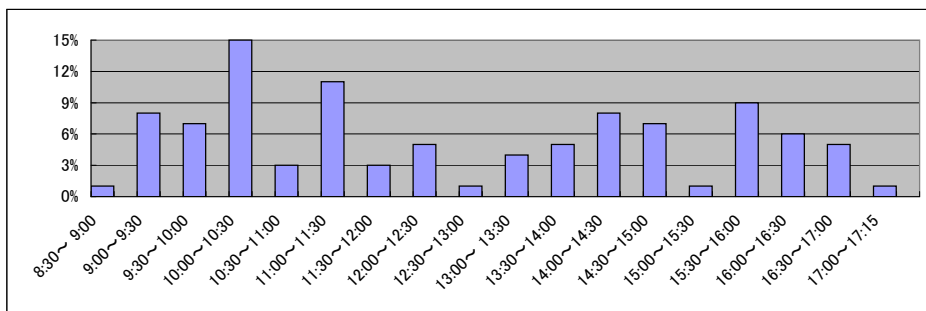
(4) 乙号事件数の曜日別動向

	印刷	複写	閲覧	付記
登記事項証明書	99%	1%		
要約書(閲覧)	100%		0%	
印鑑証明	100%			
地図等の写しの交付	100%	0%		
地図等の閲覧	100%		0%	
その他	0%	0%	0%	0%

月	火	水	木	金
29%	32%	13%	12%	14%

(5) 請求書枚数の時間別動向

8:30~9:00	9:00~9:30	9:30~10:00	10:00~10:30	10:30~11:00	11:00~11:30
1%	8%	7%	15%	3%	11%
11:30~12:00	12:00~12:30	12:30~13:00	13:00~13:30	13:30~14:00	14:00~14:30
3%	5%	1%	4%	5%	8%
14:30~15:00	15:00~15:30	15:30~16:00	16:00~16:30	16:30~17:00	17:00~17:15
7%	1%	9%	6%	5%	1%



庁名 秋田地方務局大曲支局

Table showing monthly counts for 平成18年 (Heisei 18). Rows include categories like 登記事項証明書 (Registration Certificate), 要約書 (Summary Book), 印鑑証明 (Seal Certificate), etc., with columns for months H18.1 to H18.12 and a total column.

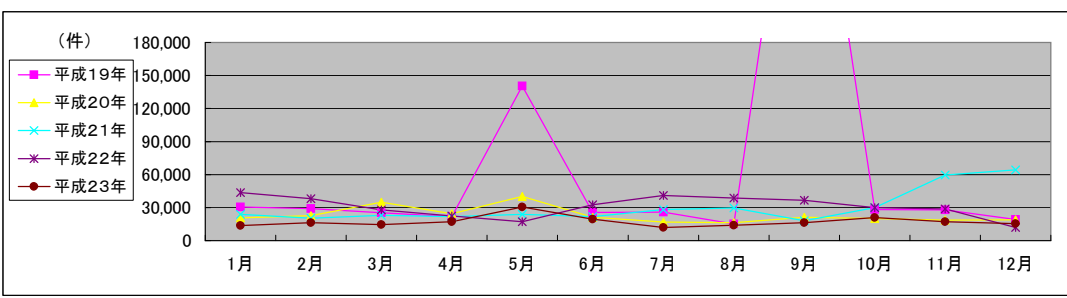
Table showing monthly counts for 平成19年 (Heisei 19). Rows include categories like 登記事項証明書 (Registration Certificate), 要約書 (Summary Book), 印鑑証明 (Seal Certificate), etc., with columns for months H19.1 to H19.12 and a total column.

Table showing monthly counts for 平成20年 (Heisei 20). Rows include categories like 登記事項証明書 (Registration Certificate), 要約書 (Summary Book), 印鑑証明 (Seal Certificate), etc., with columns for months H20.1 to H20.12 and a total column.

Table showing monthly counts for 平成21年 (Heisei 21). Rows include categories like 登記事項証明書 (Registration Certificate), 要約書 (Summary Book), 印鑑証明 (Seal Certificate), etc., with columns for months H21.1 to H21.12 and a total column.

Table showing monthly counts for 平成22年 (Heisei 22). Rows include categories like 登記事項証明書 (Registration Certificate), 要約書 (Summary Book), 印鑑証明 (Seal Certificate), etc., with columns for months H22.1 to H22.12 and a total column.

Table showing monthly counts for 平成23年 (Heisei 23). Rows include categories like 登記事項証明書 (Registration Certificate), 要約書 (Summary Book), 印鑑証明 (Seal Certificate), etc., with columns for months H23.1 to H23.12 and a total column.



局名	青森地方税務局全体	登記所外証明書 発行請求機設置庁		
----	-----------	---------------------	--	--

国が実施した年度
包括的民間委託を実施した年度

1 従来の実施に要した経費(単位:千円)

平成19年度民間委託実施庁: なし

		平成18年度	平成19年度	平成20年度	平成21年度	平成22年度
人件費	常勤職員	-	-	-	-	-
	非常勤職員	-	-	-	-	-
	(うち登記所外)	-	-	-	-	-
委託費等	委託費	-	-	-	-	-
計		-	-	-	-	-

平成20年度民間委託実施庁: なし

		平成18年度	平成19年度	平成20年度	平成21年度	平成22年度
人件費	常勤職員	-	-	-	-	-
	非常勤職員	-	-	-	-	-
	(うち登記所外)	-	-	-	-	-
委託費等	委託費	-	-	-	-	-
計		-	-	-	-	-

平成21年度民間委託実施庁: 本局登記部門・五所川原支局・八戸支局

		平成18年度	平成19年度	平成20年度	平成21年度	平成22年度
人件費	常勤職員	59,110	54,515	58,005	0	0
	非常勤職員	2,288	1,534	2,214	0	0
	(うち登記所外)	(0)	(0)	(0)	(0)	(0)
委託費等	委託費	25,645	25,529	20,691	55,707	55,753
計		87,043	81,578	80,910	55,707	55,753

平成22年度民間委託実施庁: なし

		平成18年度	平成19年度	平成20年度	平成21年度	平成22年度
人件費	常勤職員	-	-	-	-	-
	非常勤職員	-	-	-	-	-
	(うち登記所外)	-	-	-	-	-
委託費等	委託費	-	-	-	-	-
計		-	-	-	-	-

平成23年度民間委託実施庁(新規分): むつ支局・弘前支局・十和田支局

		平成18年度	平成19年度	平成20年度	平成21年度	平成22年度
人件費	常勤職員	-	47,272	42,430	43,476	45,835
	非常勤職員	-	3,039	2,283	2,202	2,658
	(うち登記所外)	-	(0)	(0)	(0)	(0)
委託費等	委託費	-	15,841	13,959	13,873	8,501
計		-	66,152	58,672	59,551	56,994

2 従来の実施に要した人員(単位:人)

平成19年度民間委託実施庁: なし

		平成18年度	平成19年度	平成20年度	平成21年度	平成22年度
常勤職員		-	-	-	-	-
非常勤職員		-	-	-	-	-
(うち登記所外)		-	-	-	-	-
業務委託職員(民間)		-	-	-	-	-

平成20年度民間委託実施庁: なし

		平成18年度	平成19年度	平成20年度	平成21年度	平成22年度
常勤職員		-	-	-	-	-
非常勤職員		-	-	-	-	-
(うち登記所外)		-	-	-	-	-
業務委託職員(民間)		-	-	-	-	-

平成21年度民間委託実施庁: 本局登記部門・五所川原支局・八戸支局

		平成18年度	平成19年度	平成20年度	平成21年度	平成22年度
常勤職員		9.0	9.0	9.0	0.0	0.0
非常勤職員		1.8	1.2	1.8	0.0	0.0
(うち登記所外)		(0.0)	(0.0)	(0.0)	(0.0)	(0.0)
業務委託職員(民間)		5.0	5.6	6.3	17.4	17.9

平成22年度民間委託実施庁: なし

		平成18年度	平成19年度	平成20年度	平成21年度	平成22年度
常勤職員		-	-	-	-	-
非常勤職員		-	-	-	-	-
(うち登記所外)		-	-	-	-	-
業務委託職員(民間)		-	-	-	-	-

平成23年度民間委託実施庁(新規分): むつ支局・弘前支局・十和田支局

		平成18年度	平成19年度	平成20年度	平成21年度	平成22年度
常勤職員		-	7.0	7.0	7.0	7.0
非常勤職員		-	2.5	1.8	1.8	1.8
(うち登記所外)		-	(0.0)	(0.0)	(0.0)	(0.0)
業務委託職員(民間)		-	5.0	5.0	4.6	4.4

局名	青森地方務局
庁名	本局登記部門
登記所外証明書 発行請求機設置場所	
備考	

国が実施した年度
包括的民間委託を実施した年度

1 従来の実施に要した経費

(単位:千円)

			平成18年度	平成19年度	平成20年度	平成21年度	平成22年度
人件費	常勤職員		19,835	19,169	21,335	0	0
		非常勤職員	765	767	773	0	0
		(うち登記所外)	(0)	(0)	(0)	(0)	(0)
	物件費		0	0	0	0	0
	委託費等	委託費	12,826	12,797	11,201	24,954	25,095
	成功報酬等	0	0	0	0	0	
	旅費その他	0	0	0	0	0	
計(a)			33,426	32,733	33,309	24,954	25,095
参	退職給付費用		2,846	3,869	2,591	0	0
考	減価償却費		0	0	0	0	0
値(b)	間接部門費		1,417	1,417	1,871	0	0
(a)+(b)			37,689	38,019	37,771	24,954	25,095

2 従来の実施に要した人員

(単位:人)

	平成18年度	平成19年度	平成20年度	平成21年度	平成22年度
常勤職員	3.0	3.0	3.0	0.0	0.0
非常勤職員	0.6	0.6	0.6	0.0	0.0
(うち登記所外)	(0.0)	(0.0)	(0.0)	(0.0)	(0.0)
業務委託職員(民間)	3.0	3.0	3.0	6.9	7.2

3 従来の実施方法等(従来業務実施における取扱数量)

(1) 乙号事件数 次葉のとおり

(2) 郵送請求收受数

H23.1	H23.2	H23.3	H23.4	H23.5	H23.6	H23.7	H23.8	H23.9	H23.10	H23.11	H23.12	合計
48	48	35	64	61	62	54	76	81	101	88	70	788

(3) 印刷/複写/閲覧/付記の割合

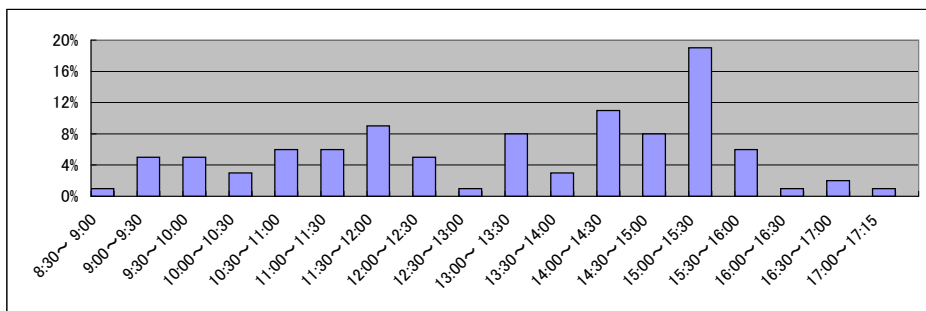
(4) 乙号事件数の曜日別動向

	印刷	複写	閲覧	付記
登記事項証明書	97%	3%		
要約書(閲覧)	95%		5%	
印鑑証明	100%			
地図等の写しの交付	98%	2%		
地図等の閲覧	100%		0%	
その他	0%	0%	0%	0%

月	火	水	木	金
17%	20%	15%	31%	17%

(5) 請求書枚数の時間別動向

8:30~9:00	9:00~9:30	9:30~10:00	10:00~10:30	10:30~11:00	11:00~11:30
	1%	5%	5%	3%	6%
11:30~12:00	12:00~12:30	12:30~13:00	13:00~13:30	13:30~14:00	14:00~14:30
9%	5%	1%	8%	3%	11%
14:30~15:00	15:00~15:30	15:30~16:00	16:00~16:30	16:30~17:00	17:00~17:15
8%	19%	6%	1%	2%	1%



局名	青森地方務局
庁名	五所川原支局
登記所外証明書 発行請求機設置場所	
備考	

国が実施した年度
包括的民間委託を実施した年度

1 従来の実施に要した経費

(単位:千円)

			平成18年度	平成19年度	平成20年度	平成21年度	平成22年度
人件費	常勤職員		20,347	16,935	17,065	0	0
		非常勤職員	758	0	668	0	0
		(うち登記所外)	(0)	(0)	(0)	(0)	(0)
	物件費		0	0	0	0	0
		委託費等	委託費	0	0	0	12,774
成功報酬等			0	0	0	0	0
	旅費その他	0	0	0	0	0	
計(a)			21,105	16,935	17,733	12,774	11,968
参 考 値(b)	退職給付費用		2,846	3,869	2,591	0	0
	減価償却費		0	0	0	0	0
	間接部門費		1,417	1,417	1,871	0	0
(a)+(b)			25,368	22,221	22,195	12,774	11,968

2 従来の実施に要した人員

(単位:人)

	平成18年度	平成19年度	平成20年度	平成21年度	平成22年度
常勤職員	3.0	3.0	3.0	0.0	0.0
非常勤職員	0.6	0.0	0.6	0.0	0.0
(うち登記所外)	(0.0)	(0.0)	(0.0)	(0.0)	(0.0)
業務委託職員(民間)	0.0	0.0	0.0	4.5	4.2

3 従来の実施方法等(従来業務実施における取扱数量)

(1) 乙号事件数 次葉のとおり

(2) 郵送請求收受数

H23.1	H23.2	H23.3	H23.4	H23.5	H23.6	H23.7	H23.8	H23.9	H23.10	H23.11	H23.12	合計
39	26	24	29	23	32	18	27	34	26	28	30	336

(3) 印刷/複写/閲覧/付記の割合

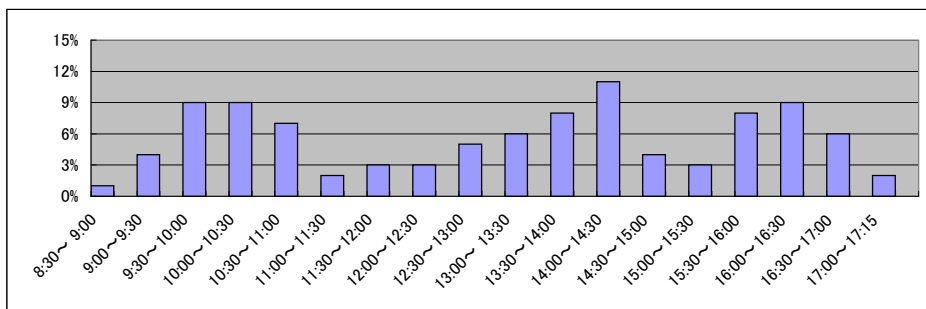
(4) 乙号事件数の曜日別動向

	印刷	複写	閲覧	付記
登記事項証明書	93%	7%		
要約書(閲覧)	44%		56%	
印鑑証明	100%			
地図等の写しの交付	98%	2%		
地図等の閲覧	50%		50%	
その他	0%	0%	0%	0%

月	火	水	木	金
19%	20%	18%	14%	29%

(5) 請求書枚数の時間別動向

8:30~9:00	9:00~9:30	9:30~10:00	10:00~10:30	10:30~11:00	11:00~11:30
1%	4%	9%	9%	7%	2%
11:30~12:00	12:00~12:30	12:30~13:00	13:00~13:30	13:30~14:00	14:00~14:30
3%	3%	5%	6%	8%	11%
14:30~15:00	15:00~15:30	15:30~16:00	16:00~16:30	16:30~17:00	17:00~17:15
4%	3%	8%	9%	6%	2%



局名	青森地方務局
庁名	八戸支局
登記所外証明書 発行請求機設置場所	
備考	

国が実施した年度
包括的民間委託を実施した年度

1 従来の実施に要した経費

(単位:千円)

			平成18年度	平成19年度	平成20年度	平成21年度	平成22年度
人件費	常勤職員		18,928	18,411	19,605	0	0
		非常勤職員	765	767	773	0	0
		(うち登記所外)	(0)	(0)	(0)	(0)	(0)
	物件費		0	0	0	0	0
		委託費等					
委託費		12,819	12,732	9,490	17,979	18,689	
成功報酬等	0	0	0	0	0		
旅費その他	0	0	0	0	0		
計(a)		32,512	31,910	29,868	17,979	18,689	
参 考 値(b)	退職給付費用	2,846	3,869	2,591	0	0	
	減価償却費	0	0	0	0	0	
	間接部門費	1,417	1,417	1,871	0	0	
(a)+(b)		36,775	37,196	34,330	17,979	18,689	

2 従来の実施に要した人員

(単位:人)

	平成18年度	平成19年度	平成20年度	平成21年度	平成22年度
常勤職員	3.0	3.0	3.0	0.0	0.0
非常勤職員	0.6	0.6	0.6	0.0	0.0
(うち登記所外)	(0.0)	(0.0)	(0.0)	(0.0)	(0.0)
業務委託職員(民間)	2.0	2.6	3.3	6.0	6.5

3 従来の実施方法等(従来業務実施における取扱数量)

(1) 乙号事件数 次葉のとおり

(2) 郵送請求收受数

H23.1	H23.2	H23.3	H23.4	H23.5	H23.6	H23.7	H23.8	H23.9	H23.10	H23.11	H23.12	合計
80	68	52	49	57	74	56	70	63	67	63	44	743

(3) 印刷/複写/閲覧/付記の割合

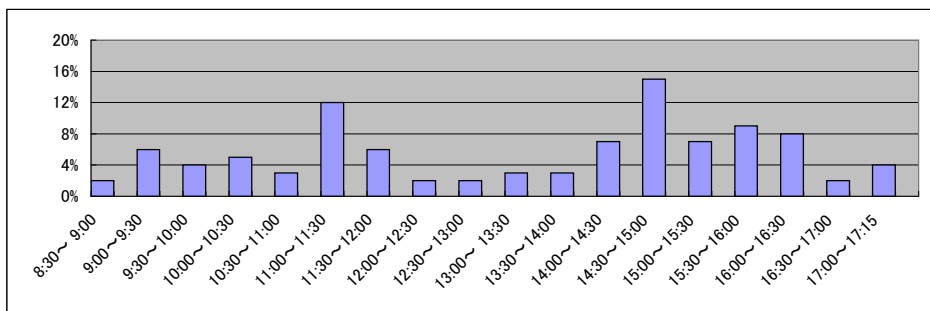
(4) 乙号事件数の曜日別動向

	印刷	複写	閲覧	付記
登記事項証明書	89%	11%		
要約書(閲覧)	100%		0%	
印鑑証明	100%			
地図等の写しの交付	98%	2%		
地図等の閲覧	50%		50%	
その他	0%	0%	0%	0%

月	火	水	木	金
21%	21%	19%	21%	18%

(5) 請求書枚数の時間別動向

8:30~9:00	9:00~9:30	9:30~10:00	10:00~10:30	10:30~11:00	11:00~11:30
	2%	6%	4%	5%	3%
11:30~12:00	12:00~12:30	12:30~13:00	13:00~13:30	13:30~14:00	14:00~14:30
6%	2%	2%	3%	3%	7%
14:30~15:00	15:00~15:30	15:30~16:00	16:00~16:30	16:30~17:00	17:00~17:15
15%	7%	9%	8%	2%	4%



局名	青森地方務局
庁名	むつ支局
登記所外証明書 発行請求機設置場所	
備考	

国が実施した年度
包括的民間委託を実施した年度

1 従来の実施に要した経費

(単位:千円)

			平成18年度	平成19年度	平成20年度	平成21年度	平成22年度
人件費	常勤職員		-	7,088	7,070	6,990	7,036
		非常勤職員	-	767	773	771	898
		(うち登記所外)	-	(0)	(0)	(0)	(0)
	物件費		-	0	0	0	0
		委託費等		-	0	0	0
旅費その他			-	0	0	0	
計(a)		-	7,855	7,843	7,761	7,934	
参 考 値(b)	退職給付費用		-	1,289	863	970	847
	減価償却費		-	0	0	0	0
(a)+(b)		-	9,768	9,330	9,355	9,404	

2 従来の実施に要した人員

(単位:人)

	平成18年度	平成19年度	平成20年度	平成21年度	平成22年度
常勤職員	-	1.0	1.0	1.0	1.0
非常勤職員	-	0.6	0.6	0.6	0.6
(うち登記所外)	-	(0.0)	(0.0)	(0.0)	(0.0)
業務委託職員(民間)	-	0.0	0.0	0.0	0.0

3 従来の実施方法等(従来業務実施における取扱数量)

(1) 乙号事件数 次葉のとおり

(2) 郵送請求收受数

H23.1	H23.2	H23.3	H23.4	H23.5	H23.6	H23.7	H23.8	H23.9	H23.10	H23.11	H23.12	合計
36	21	36	22	26	33	23	26	26	14	27	32	322

(3) 印刷/複写/閲覧/付記の割合

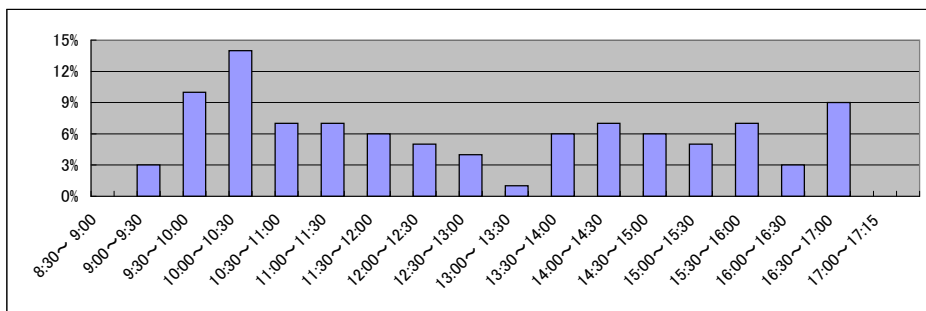
(4) 乙号事件数の曜日別動向

	印刷	複写	閲覧	付記
登記事項証明書	88%	12%		
要約書(閲覧)	100%		0%	
印鑑証明	100%			
地図等の写しの交付	50%	50%		
地図等の閲覧	50%		50%	
その他	0%	0%	0%	0%

月	火	水	木	金
16%	14%	30%	17%	23%

(5) 請求書枚数の時間別動向

8:30~9:00	9:00~9:30	9:30~10:00	10:00~10:30	10:30~11:00	11:00~11:30
0%	3%	10%	14%	7%	7%
11:30~12:00	12:00~12:30	12:30~13:00	13:00~13:30	13:30~14:00	14:00~14:30
6%	5%	4%	1%	6%	7%
14:30~15:00	15:00~15:30	15:30~16:00	16:00~16:30	16:30~17:00	17:00~17:15
6%	5%	7%	3%	9%	0%



局名	青森地方務局
庁名	弘前支局
登記所外証明書 発行請求機設置場所	
備考	

国が実施した年度
包括的民間委託を実施した年度

1 従来の実施に要した経費

(単位:千円)

		平成18年度	平成19年度	平成20年度	平成21年度	平成22年度
人件費	常勤職員	-	27,891	22,833	24,470	24,071
	非常勤職員	-	1,534	773	787	880
	(うち登記所外)	-	(0)	(0)	(0)	(0)
	物件費	-	0	0	0	0
	委託費等	-	8,431	6,949	7,114	4,614
	委託費	-	0	0	0	0
	成功報酬等	-	0	0	0	0
	旅費その他	-	0	0	0	0
計(a)		-	37,856	30,555	32,371	29,565
参	退職給付費用	-	5,158	3,455	3,883	3,390
考	減価償却費	-	0	0	0	0
値(b)	間接部門費	-	2,494	2,494	2,494	2,494
(a)+(b)		-	45,508	36,504	38,748	35,449

2 従来の実施に要した人員

(単位:人)

	平成18年度	平成19年度	平成20年度	平成21年度	平成22年度
常勤職員	-	4.0	4.0	4.0	4.0
非常勤職員	-	1.3	0.6	0.6	0.6
(うち登記所外)	-	(0.0)	(0.0)	(0.0)	(0.0)
業務委託職員(民間)	-	3.0	3.0	2.6	2.3

3 従来の実施方法等(従来業務実施における取扱数量)

(1) 乙号事件数 次葉のとおり

(2) 郵送請求收受数

H23.1	H23.2	H23.3	H23.4	H23.5	H23.6	H23.7	H23.8	H23.9	H23.10	H23.11	H23.12	合計
59	58	54	40	54	67	61	74	67	40	40	43	657

(3) 印刷/複写/閲覧/付記の割合

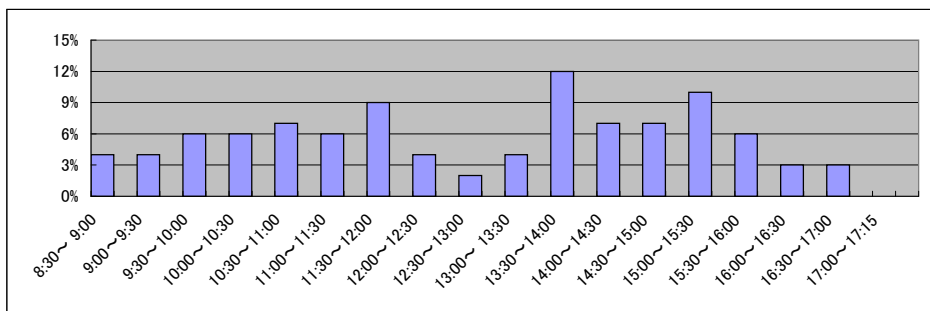
(4) 乙号事件数の曜日別動向

	印刷	複写	閲覧	付記
登記事項証明書	98%	2%		
要約書(閲覧)	100%		0%	
印鑑証明	100%			
地図等の写しの交付	99%	1%		
地図等の閲覧	0%		100%	
その他	0%	0%	0%	0%

月	火	水	木	金
14%	17%	28%	23%	18%

(5) 請求書枚数の時間別動向

8:30~9:00	9:00~9:30	9:30~10:00	10:00~10:30	10:30~11:00	11:00~11:30
	4%	4%	6%	6%	7%
11:30~12:00	12:00~12:30	12:30~13:00	13:00~13:30	13:30~14:00	14:00~14:30
9%	4%	2%	4%	12%	7%
14:30~15:00	15:00~15:30	15:30~16:00	16:00~16:30	16:30~17:00	17:00~17:15
7%	10%	6%	3%	3%	0%



局名	青森地方務局
庁名	十和田支局
登記所外証明書 発行請求機設置場所	
備考	

国が実施した年度
包括的民間委託を実施した年度

1 従来の実施に要した経費

(単位:千円)

			平成18年度	平成19年度	平成20年度	平成21年度	平成22年度
人件費	常勤職員		-	12,293	12,527	12,016	14,728
		非常勤職員	-	738	737	644	880
		(うち登記所外)	-	(0)	(0)	(0)	(0)
	物件費		-	0	0	0	0
		委託費等		-	7,410	7,010	6,759
成功報酬等			-	0	0	0	0
	旅費その他		-	0	0	0	0
計(a)		-	20,441	20,274	19,419	19,495	
参 考 値(b)	退職給付費用		-	2,579	1,727	1,941	1,695
	減価償却費		-	0	0	0	0
	間接部門費		-	1,247	1,247	1,247	1,247
(a)+(b)		-	24,267	23,248	22,607	22,437	

2 従来の実施に要した人員

(単位:人)

	平成18年度	平成19年度	平成20年度	平成21年度	平成22年度
常勤職員	-	2.0	2.0	2.0	2.0
非常勤職員	-	0.6	0.6	0.6	0.6
(うち登記所外)	-	(0.0)	(0.0)	(0.0)	(0.0)
業務委託職員(民間)	-	2.0	2.0	2.0	2.1

3 従来の実施方法等(従来業務実施における取扱数量)

(1) 乙号事件数 次葉のとおり

(2) 郵送請求收受数

H23.1	H23.2	H23.3	H23.4	H23.5	H23.6	H23.7	H23.8	H23.9	H23.10	H23.11	H23.12	合計
62	58	64	46	55	53	40	36	39	46	42	33	574

(3) 印刷/複写/閲覧/付記の割合

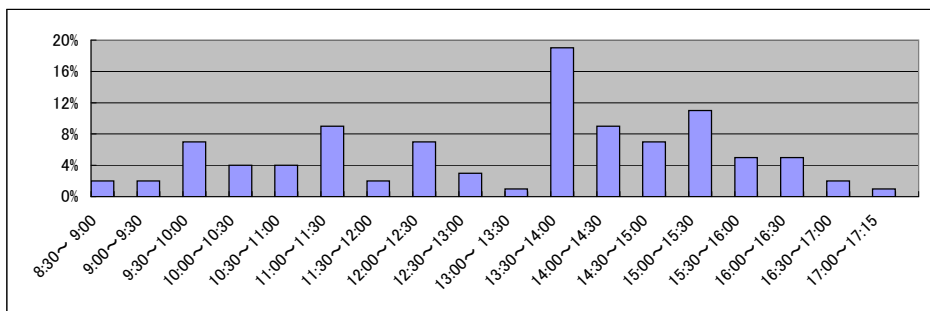
(4) 乙号事件数の曜日別動向

	印刷	複写	閲覧	付記
登記事項証明書	98%	2%		
要約書(閲覧)	99%		1%	
印鑑証明	100%			
地図等の写しの交付	100%	0%		
地図等の閲覧	80%		20%	
その他	0%	0%	0%	0%

月	火	水	木	金
18%	19%	19%	22%	22%

(5) 請求書枚数の時間別動向

8:30~9:00	9:00~9:30	9:30~10:00	10:00~10:30	10:30~11:00	11:00~11:30
	2%	2%	7%	4%	9%
11:30~12:00	12:00~12:30	12:30~13:00	13:00~13:30	13:30~14:00	14:00~14:30
2%	7%	3%	1%	19%	9%
14:30~15:00	15:00~15:30	15:30~16:00	16:00~16:30	16:30~17:00	17:00~17:15
7%	11%	5%	5%	2%	1%



庁名 青森地方務局十和田支局

平成18年	H18.1	H18.2	H18.3	H18.4	H18.5	H18.6	H18.7	H18.8	H18.9	H18.10	H18.11	H18.12	合計
登記事項証明書	-	-	-	-	-	-	-	-	-	-	-	-	-
うちオンライン	-	-	-	-	-	-	-	-	-	-	-	-	-
要約書(閲覧)	-	-	-	-	-	-	-	-	-	-	-	-	-
印鑑証明	-	-	-	-	-	-	-	-	-	-	-	-	-
地図等の写しの交付	-	-	-	-	-	-	-	-	-	-	-	-	-
地図等の閲覧	-	-	-	-	-	-	-	-	-	-	-	-	-
その他	-	-	-	-	-	-	-	-	-	-	-	-	-
うちオンライン	-	-	-	-	-	-	-	-	-	-	-	-	-
合計	-	-	-	-	-	-	-	-	-	-	-	-	-

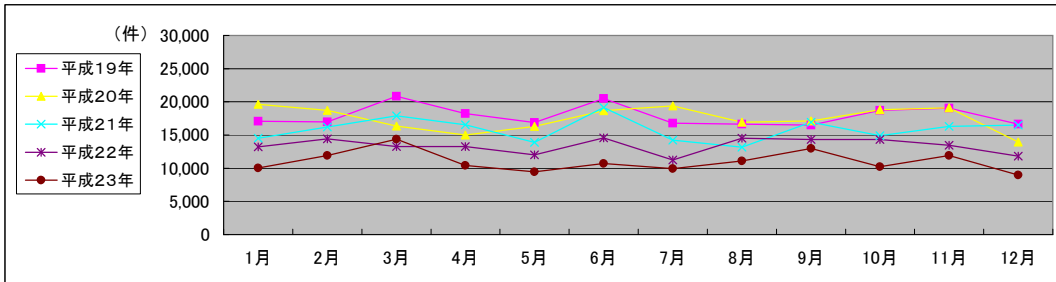
平成19年	H19.1	H19.2	H19.3	H19.4	H19.5	H19.6	H19.7	H19.8	H19.9	H19.10	H19.11	H19.12	合計
登記事項証明書	8,835	8,766	10,805	8,282	8,820	8,196	8,616	8,737	9,794	9,708	9,742	8,900	109,201
うちオンライン	0	0	0	0	0	0	10	7	14	36	18	44	129
要約書(閲覧)	4,509	4,631	5,145	5,772	4,319	7,736	4,109	3,780	2,934	3,860	4,700	3,926	55,421
印鑑証明	1,252	1,263	1,390	1,221	1,124	1,139	1,138	991	1,044	1,059	1,160	1,021	13,802
うちオンライン	0	0	0	0	0	0	0	0	0	0	0	0	0
地図等の写しの交付	2,138	1,860	2,880	2,460	2,107	2,660	2,181	2,688	2,405	3,238	2,837	2,312	29,766
うちオンライン	0	0	0	0	0	0	0	0	0	0	0	0	0
地図等の閲覧	337	446	624	496	485	782	748	441	287	825	632	477	6,580
その他	13	9	11	2	6	3	4	1	9	3	0	2	63
うちオンライン	0	0	0	0	0	0	0	0	0	0	0	0	0
合計	17,084	16,975	20,855	18,233	16,861	20,516	16,796	16,638	16,473	18,693	19,071	16,638	214,833

平成20年	H20.1	H20.2	H20.3	H20.4	H20.5	H20.6	H20.7	H20.8	H20.9	H20.10	H20.11	H20.12	合計
登記事項証明書	9,329	9,685	9,221	7,697	8,419	10,031	9,990	9,299	9,218	8,657	6,819	6,962	105,327
うちオンライン	68	96	81	76	115	103	119	119	258	133	91	73	1,332
要約書(閲覧)	6,053	5,081	3,465	3,316	3,648	3,771	4,903	4,118	3,859	5,340	8,319	3,096	54,969
印鑑証明	1,207	1,442	1,274	1,018	948	1,142	1,100	923	1,045	1,061	844	1,012	13,016
うちオンライン	0	0	0	0	0	0	0	0	0	0	0	0	0
地図等の写しの交付	2,648	2,187	2,199	2,577	2,942	3,248	2,610	2,088	2,637	3,303	2,713	2,597	31,749
うちオンライン	0	0	0	0	0	0	0	0	0	0	0	0	0
地図等の閲覧	397	329	174	386	362	486	773	518	355	453	411	265	4,909
その他	2	0	8	3	3	7	6	3	2	6	3	0	43
うちオンライン	0	0	0	0	0	0	0	0	0	0	0	0	0
合計	19,636	18,724	16,341	14,997	16,322	18,685	19,382	16,949	17,116	18,820	19,109	13,932	210,013

平成21年	H21.1	H21.2	H21.3	H21.4	H21.5	H21.6	H21.7	H21.8	H21.9	H21.10	H21.11	H21.12	合計
登記事項証明書	7,227	7,818	9,370	6,947	5,584	7,864	7,822	6,039	6,264	7,366	6,701	9,298	88,300
うちオンライン	166	79	247	239	353	405	405	428	398	380	468	432	4,000
要約書(閲覧)	3,786	4,420	5,019	5,050	5,414	5,661	2,280	3,559	7,324	3,194	4,785	2,576	53,068
印鑑証明	1,161	1,035	1,089	1,036	866	1,063	1,041	976	948	977	1,021	885	12,098
うちオンライン	0	0	13	0	0	0	0	0	0	0	0	0	13
地図等の写しの交付	2,174	2,572	2,166	3,143	1,919	3,903	2,788	2,331	2,171	3,022	3,553	3,437	33,179
うちオンライン	0	0	0	0	0	0	0	0	0	0	0	0	0
地図等の閲覧	176	367	227	384	111	671	310	248	222	329	223	311	3,579
その他	0	1	1	1	3	10	4	1	4	5	8	3	41
うちオンライン	0	0	0	0	0	0	0	0	0	0	0	0	0
合計	14,524	16,213	17,872	16,561	13,897	19,172	14,245	13,154	16,933	14,893	16,291	16,510	190,265

平成22年	H22.1	H22.2	H22.3	H22.4	H22.5	H22.6	H22.7	H22.8	H22.9	H22.10	H22.11	H22.12	合計
登記事項証明書	6,055	7,133	7,812	7,196	5,899	7,377	5,640	7,386	5,899	6,415	5,988	6,300	79,100
うちオンライン	533	512	901	539	587	676	577	620	542	493	365	458	6,803
要約書(閲覧)	3,081	3,160	1,853	2,188	2,342	2,673	2,406	3,326	3,011	3,622	2,919	2,628	33,209
印鑑証明	1,155	995	1,220	920	819	963	1,007	861	872	896	897	872	11,477
うちオンライン	0	0	0	0	0	0	0	0	0	0	0	0	0
地図等の写しの交付	2,614	2,567	2,223	2,604	2,824	3,041	2,027	2,699	3,012	3,277	3,576	1,954	32,418
うちオンライン	0	0	0	0	0	0	0	0	2	3	10	9	24
地図等の閲覧	298	540	155	361	113	493	174	231	1,537	88	56	62	4,108
その他	8	4	4	8	4	7	7	2	6	5	5	7	67
うちオンライン	0	0	0	0	0	0	0	0	0	0	0	0	0
合計	13,211	14,399	13,267	13,277	12,001	14,554	11,261	14,505	14,337	14,303	13,441	11,823	160,379

平成23年	H23.1	H23.2	H23.3	H23.4	H23.5	H23.6	H23.7	H23.8	H23.9	H23.10	H23.11	H23.12	合計
登記事項証明書	5,883	6,857	6,720	5,249	4,607	5,801	5,243	6,490	5,343	6,045	6,885	5,660	70,783
うちオンライン	550	423	647	523	475	563	476	980	533	511	521	495	6,697
要約書(閲覧)	1,569	2,212	5,151	2,557	1,887	1,423	1,930	1,635	4,859	1,399	2,196	951	27,769
印鑑証明	1,048	1,115	1,039	833	846	1,082	969	813	942	862	1,027	901	11,477
うちオンライン	7	0	0	0	0	6	0	0	0	0	0	0	13
地図等の写しの交付	1,508	1,687	1,397	1,689	2,051	2,301	1,755	2,041	1,761	1,850	1,711	1,415	21,166
うちオンライン	0	4	28	18	23	26	25	24	30	22	26	21	247
地図等の閲覧	23	17	40	81	73	86	55	95	39	68	75	35	687
その他	5	3	5	0	1	13	3	0	9	0	0	0	39
うちオンライン	0	0	0	0	0	0	0	0	0	0	0	0	0
合計	10,036	11,891	14,352	10,409	9,465	10,706	9,955	11,074	12,953	10,224	11,894	8,962	131,921



局名	札幌法務局全体	登記所外証明書 発行請求機設置庁	北海道経済センター	日高支局
----	---------	---------------------	-----------	------

国が実施した年度
包括的民間委託を実施した年度

1 従来の実施に要した経費(単位:千円)

平成19年度民間委託実施庁: 本局

		平成18年度	平成19年度	平成20年度	平成21年度	平成22年度
人件費	常勤職員	26,860	0	0	0	0
	非常勤職員	3,643	0	0	0	0
	(うち登記所外)	(0)	(0)	(0)	(0)	(0)
委託費等	委託費	28,388	57,960	50,435	50,435	50,434
計		58,891	57,960	50,435	50,435	50,434

平成21年度民間委託実施庁: 小樽・南・北・西

		平成18年度	平成19年度	平成20年度	平成21年度	平成22年度
人件費	常勤職員	50,235	57,401	59,288	0	0
	非常勤職員	1,886	1,996	3,012	0	0
	(うち登記所外)	(0)	(0)	(0)	(0)	(0)
委託費等	委託費	33,706	36,546	27,055	58,212	58,212
計		85,827	95,943	89,355	58,212	58,212

平成22年度民間委託実施庁: 室蘭・苫小牧

		平成18年度	平成19年度	平成20年度	平成21年度	平成22年度
人件費	常勤職員	20,094	19,711	23,319	23,964	0
	非常勤職員	0	0	0	0	0
	(うち登記所外)	(0)	(0)	(0)	(0)	(0)
委託費等	委託費	5,122	7,882	5,007	4,792	24,605
計		25,216	27,593	28,326	28,756	24,605

平成23年度民間委託実施庁(新規分): 滝川・岩見沢・日高・倶知安・白石・江別・恵庭

		平成18年度	平成19年度	平成20年度	平成21年度	平成22年度
人件費	常勤職員	-	45,965	52,517	50,542	51,126
	非常勤職員	-	1,831	1,794	3,709	1,741
	(うち登記所外)	-	(0)	(790)	(1,472)	(735)
委託費等	委託費	-	14,573	11,759	9,031	7,748
計		-	62,369	66,070	63,282	60,615

2 従来の実施に要した人員(単位:人)

平成19年度民間委託実施庁: 本局

		平成18年度	平成19年度	平成20年度	平成21年度	平成22年度
常勤職員		4.0	0.0	0.0	0.0	0.0
非常勤職員		2.6	0.0	0.0	0.0	0.0
(うち登記所外)		(0.0)	(0.0)	(0.0)	(0.0)	(0.0)
業務委託職員(民間)		5.0	15.1	14.4	14.6	15.2

平成21年度民間委託実施庁: 小樽・南・北・西

		平成18年度	平成19年度	平成20年度	平成21年度	平成22年度
常勤職員		9.0	9.0	9.0	0.0	0.0
非常勤職員		1.2	1.2	1.8	0.0	0.0
(うち登記所外)		(0.0)	(0.0)	(0.0)	(0.0)	(0.0)
業務委託職員(民間)		7.0	9.6	10.0	23.7	23.5

平成22年度民間委託実施庁: 室蘭・苫小牧

		平成18年度	平成19年度	平成20年度	平成21年度	平成22年度
常勤職員		4.0	4.0	4.0	4.0	0.0
非常勤職員		0.0	0.0	0.0	0.0	0.0
(うち登記所外)		(0.0)	(0.0)	(0.0)	(0.0)	(0.0)
業務委託職員(民間)		1.0	2.0	2.0	2.0	7.2

平成23年度民間委託実施庁(新規分): 滝川・岩見沢・日高・倶知安・白石・江別・恵庭

		平成18年度	平成19年度	平成20年度	平成21年度	平成22年度
常勤職員		-	9.0	9.0	9.0	9.0
非常勤職員		-	1.2	1.1	1.7	1.1
(うち登記所外)		-	(0.5)	(0.5)	(0.5)	(0.5)
業務委託職員(民間)		-	4.0	4.0	4.0	4.0

局名	札幌法務局全体
----	---------

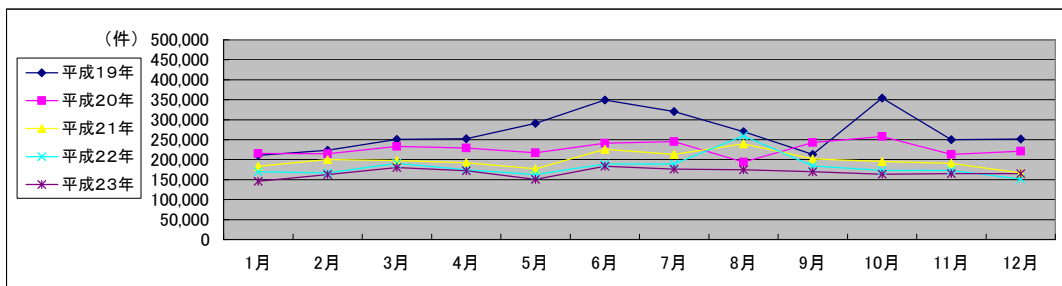
平成19年	H19.1	H19.2	H19.3	H19.4	H19.5	H19.6	H19.7	H19.8	H19.9	H19.10	H19.11	H19.12	合計
登記事項証明書	114,549	127,964	140,712	143,556	158,283	192,290	146,642	126,112	110,951	128,692	136,967	110,630	1,637,348
うちオンライン	4	14	28	349	547	823	1,190	2,133	2,084	2,475	3,074	3,583	16,304
要約書(閲覧)	43,070	41,906	46,085	51,935	67,845	88,687	107,921	83,839	44,836	148,591	47,946	80,701	853,362
印鑑証明	28,862	27,954	36,029	28,516	28,645	28,826	29,892	25,908	25,548	29,060	28,494	24,527	342,261
うちオンライン	0	0	2	1	0	6	79	187	155	148	184	124	886
地図等の写しの交付	19,124	19,321	24,012	22,626	26,621	28,050	25,572	25,256	24,263	28,272	26,437	31,138	300,692
うちオンライン	0	0	0	0	2	3	3	24	2	8	7	7	56
地図等の閲覧	4,403	5,758	3,870	5,872	9,244	11,107	10,267	8,417	7,491	19,715	10,058	4,455	100,657
その他	368	303	423	291	321	294	284	238	224	230	455	289	3,720
うちオンライン	0	0	0	0	0	0	0	0	0	0	0	0	0
合計	210,376	223,206	251,131	252,796	290,959	349,254	320,578	269,770	213,313	354,560	250,357	251,740	3,238,040

平成20年	H20.1	H20.2	H20.3	H20.4	H20.5	H20.6	H20.7	H20.8	H20.9	H20.10	H20.11	H20.12	合計
登記事項証明書	117,902	123,159	129,453	133,433	122,107	127,717	137,765	109,066	124,474	145,467	108,429	119,838	1,498,810
うちオンライン	3,258	4,211	5,058	5,763	5,459	6,673	7,322	6,111	7,558	7,601	7,463	7,396	73,873
要約書(閲覧)	44,859	32,201	35,885	36,674	35,015	49,580	43,786	31,964	55,986	50,446	35,428	46,550	498,374
印鑑証明	23,120	28,035	35,230	28,785	26,540	27,192	28,526	21,904	26,513	27,333	24,442	27,123	324,743
うちオンライン	80	161	193	166	210	125	159	198	166	219	144	161	1,982
地図等の写しの交付	25,463	28,189	26,790	24,412	25,853	28,583	28,571	23,384	27,069	25,989	37,970	19,601	321,874
うちオンライン	1	5	5	8	8	8	22	13	9	13	10	17	119
地図等の閲覧	4,176	3,071	5,481	5,827	7,255	7,639	6,612	7,245	8,334	8,446	6,921	7,651	78,658
その他	226	239	281	141	139	89	91	100	127	95	82	77	1,687
うちオンライン	0	0	0	2	0	0	0	0	0	1	1	0	4
合計	215,746	214,894	233,120	229,272	216,909	240,800	245,351	193,663	242,503	257,776	213,272	220,840	2,724,146

平成21年	H21.1	H21.2	H21.3	H21.4	H21.5	H21.6	H21.7	H21.8	H21.9	H21.10	H21.11	H21.12	合計
登記事項証明書	114,395	124,669	118,601	118,147	99,096	127,478	115,125	94,768	100,256	108,930	100,981	100,174	1,322,620
うちオンライン	7,173	6,672	8,744	10,439	7,721	16,894	15,257	11,887	12,405	13,022	12,192	13,617	136,023
要約書(閲覧)	21,982	26,711	22,127	20,547	26,376	35,108	36,983	80,189	30,602	28,039	31,034	20,171	379,869
印鑑証明	25,944	25,774	32,312	26,791	22,842	26,229	25,503	21,615	24,662	24,910	25,314	23,043	304,939
うちオンライン	50	5	141	6	104	83	138	168	222	116	172	240	1,445
地図等の写しの交付	18,336	20,414	22,385	26,376	27,676	36,299	34,346	31,039	35,495	32,647	28,847	23,005	336,865
うちオンライン	32	11	17	19	24	24	62	26	34	19	29	27	324
地図等の閲覧	2,463	2,632	2,550	477	946	1,083	797	11,925	10,865	912	4,209	197	39,056
その他	75	93	187	77	59	99	124	62	63	89	117	80	1,125
うちオンライン	0	0	0	0	0	0	0	0	1	0	2	0	3
合計	183,195	200,293	198,162	192,415	176,995	226,296	212,878	239,598	201,943	195,527	190,502	166,670	2,384,474

平成22年	H22.1	H22.2	H22.3	H22.4	H22.5	H22.6	H22.7	H22.8	H22.9	H22.10	H22.11	H22.12	合計
登記事項証明書	102,999	101,351	113,010	102,620	94,157	108,891	100,839	95,576	100,555	93,112	99,941	92,193	1,205,244
うちオンライン	13,423	11,687	16,942	15,942	12,776	14,435	16,197	14,226	14,617	15,480	15,602	15,307	176,634
要約書(閲覧)	24,822	19,089	17,748	20,365	20,884	22,746	31,969	110,873	24,930	24,313	18,178	13,551	349,468
印鑑証明	21,346	22,962	33,716	23,603	19,859	24,989	25,521	22,071	24,530	22,355	24,650	23,311	288,913
うちオンライン	150	126	271	127	180	152	118	203	190	248	163	206	2,134
地図等の写しの交付	19,320	22,613	25,334	26,952	26,933	32,014	29,962	29,745	33,701	31,712	29,420	22,479	330,185
うちオンライン	26	96	34	87	60	138	162	273	167	162	59	85	1,349
地図等の閲覧	1,362	528	857	1,011	690	484	672	1,111	861	1,352	660	260	9,848
その他	106	101	114	56	81	68	41	84	98	45	94	36	924
うちオンライン	1	2	0	3	0	0	3	1	0	0	2	0	12
合計	169,955	166,644	190,779	174,607	162,604	189,192	189,004	259,460	184,675	172,889	172,943	151,830	2,184,582

平成23年	H23.1	H23.2	H23.3	H23.4	H23.5	H23.6	H23.7	H23.8	H23.9	H23.10	H23.11	H23.12	合計
登記事項証明書	92,986	101,213	109,419	106,354	88,315	106,339	97,573	100,173	93,021	93,023	94,167	97,354	1,179,937
うちオンライン	12,012	12,003	16,457	15,883	13,159	16,224	15,719	16,898	14,331	16,989	16,769	18,466	184,910
要約書(閲覧)	13,403	13,688	12,957	16,093	15,008	22,286	26,552	18,985	20,179	18,124	21,113	23,564	221,952
印鑑証明	21,803	24,013	31,498	22,057	21,639	24,086	23,205	22,006	23,427	23,707	23,167	23,032	283,640
うちオンライン	141	95	113	112	112	127	140	166	215	191	182	200	1,794
地図等の写しの交付	17,176	22,152	25,507	26,048	25,197	29,909	28,492	32,992	32,889	28,378	26,597	21,282	316,619
うちオンライン	86	115	162	164	253	496	265	476	355	312	298	294	3,276
地図等の閲覧	37	1,837	1,133	1,365	157	531	169	587	322	170	274	136	6,718
その他	39	23	66	34	21	47	26	16	22	26	24	62	406
うちオンライン	0	0	1	3	0	2	0	0	0	0	2	1	9
合計	145,444	162,926	180,580	171,951	150,337	183,198	176,017	174,759	169,860	163,428	165,342	165,430	2,009,272



局名	札幌法務局
庁名	本局
登記所外証明書 発行請求機設置場所	北海道経済センター
備考	

国が実施した年度
包括的民間委託を実施した年度

1 従来の実施に要した経費

(単位:千円)

			平成18年度	平成19年度	平成20年度	平成21年度	平成22年度
人件費	常勤職員		26,860	0	0	0	0
		非常勤職員	3,643	0	0	0	0
		(うち登記所外)	(0)	(0)	(0)	(0)	(0)
	委託費等	委託費	28,388	57,960	50,435	50,435	50,434
		成功報酬等	0	0	0	0	0
		旅費その他	0	0	0	0	0
計(a)		58,891	57,960	50,435	50,435	50,434	
参 考 値(b)	退職給付費用	3,820	0	0	0	0	
	減価償却費	0	0	0	0	0	
	間接部門費	1,809	0	0	0	0	
(a)+(b)		64,520	57,960	50,435	50,435	50,434	

2 従来の実施に要した人員

(単位:人)

	平成18年度	平成19年度	平成20年度	平成21年度	平成22年度
常勤職員	4.0	0.0	0.0	0.0	0.0
非常勤職員	2.6	0.0	0.0	0.0	0.0
(うち登記所外)	(0.0)	(0.0)	(0.0)	(0.0)	(0.0)
業務委託職員(民間)	5.0	15.1	14.4	14.6	15.2

3 従来の実施方法等(従来業務実施における取扱数量)

(1) 乙号事件数 次葉のとおり

(2) 郵送請求收受数

H23.1	H23.2	H23.3	H23.4	H23.5	H23.6	H23.7	H23.8	H23.9	H23.10	H23.11	H23.12	合計
736	782	444	755	685	802	729	781	679	718	750	672	8,533

(3) 印刷/複写/閲覧/付記の割合

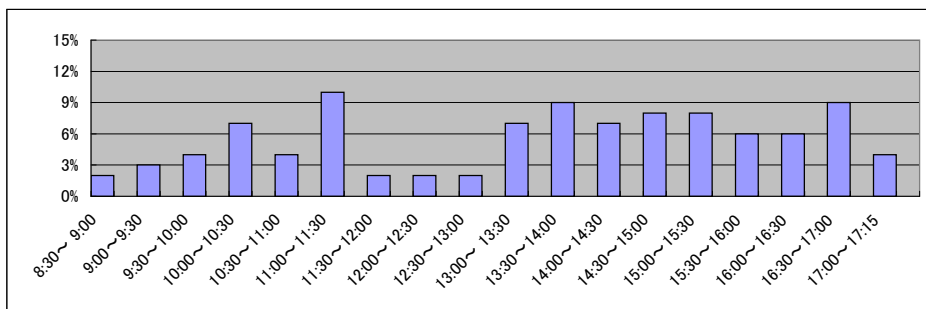
(4) 乙号事件数の曜日別動向

	印刷	複写	閲覧	付記
登記事項証明書	99%	1%		
要約書(閲覧)	99%		1%	
印鑑証明	100%			
地図等の写しの交付	89%	11%		
地図等の閲覧	89%		11%	
その他	100%	0%	0%	0%

月	火	水	木	金
21%	21%	19%	19%	20%

(5) 請求書枚数の時間別動向

8:30~9:00	9:00~9:30	9:30~10:00	10:00~10:30	10:30~11:00	11:00~11:30
	2%	3%	4%	7%	10%
11:30~12:00	12:00~12:30	12:30~13:00	13:00~13:30	13:30~14:00	14:00~14:30
2%	2%	2%	7%	9%	7%
14:30~15:00	15:00~15:30	15:30~16:00	16:00~16:30	16:30~17:00	17:00~17:15
8%	8%	6%	6%	9%	4%



局名	札幌法務局
庁名	小樽支局
登記所外証明書 発行請求機設置場所	
備考	

国が実施した年度
包括的民間委託を実施した年度

1 従来の実施に要した経費

(単位:千円)

			平成18年度	平成19年度	平成20年度	平成21年度	平成22年度
人件費	常勤職員		6,135	5,549	6,275	0	0
		非常勤職員	0	0	0	0	0
		(うち登記所外)	(0)	(0)	(0)	(0)	(0)
	物件費		0	0	0	0	0
		委託費等					
委託費	4,474	4,606	3,731	8,007	7,218		
成功報酬等	0	0	0	0	0		
旅費その他	0	0	0	0	0		
計(a)			10,609	10,155	10,006	8,007	7,218
参 考 値(b)	退職給付費用		948	1,289	863	0	0
	減価償却費		0	0	0	0	0
	間接部門費		330	330	409	0	0
(a)+(b)			11,887	11,774	11,278	8,007	7,218

2 従来の実施に要した人員

(単位:人)

	平成18年度	平成19年度	平成20年度	平成21年度	平成22年度
常勤職員	1.0	1.0	1.0	0.0	0.0
非常勤職員	0.0	0.0	0.0	0.0	0.0
(うち登記所外)	(0.0)	(0.0)	(0.0)	(0.0)	(0.0)
業務委託職員(民間)	1.0	2.0	2.0	3.8	3.6

3 従来の実施方法等(従来業務実施における取扱数量)

(1) 乙号事件数 次葉のとおり

(2) 郵送請求收受数

H23.1	H23.2	H23.3	H23.4	H23.5	H23.6	H23.7	H23.8	H23.9	H23.10	H23.11	H23.12	合計
100	75	99	88	71	78	74	93	77	79	80	57	971

(3) 印刷/複写/閲覧/付記の割合

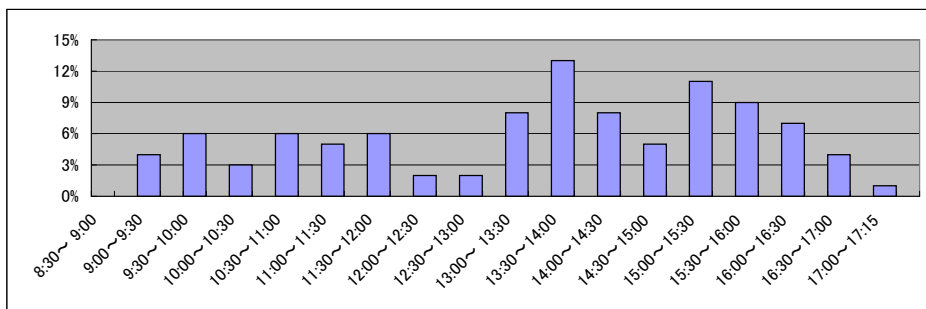
(4) 乙号事件数の曜日別動向

	印刷	複写	閲覧	付記
登記事項証明書	100%	0%		
要約書(閲覧)	100%		0%	
印鑑証明	100%			
地図等の写しの交付	100%	0%		
地図等の閲覧	0%		100%	
その他	0%	0%	100%	0%

月	火	水	木	金
21%	21%	17%	21%	20%

(5) 請求書枚数の時間別動向

8:30~9:00	9:00~9:30	9:30~10:00	10:00~10:30	10:30~11:00	11:00~11:30
0%	4%	6%	3%	6%	5%
11:30~12:00	12:00~12:30	12:30~13:00	13:00~13:30	13:30~14:00	14:00~14:30
6%	2%	2%	8%	13%	8%
14:30~15:00	15:00~15:30	15:30~16:00	16:00~16:30	16:30~17:00	17:00~17:15
5%	11%	9%	7%	4%	1%



局名	札幌法務局
庁名	南出張所
登記所外証明書 発行請求機設置場所	
備考	

国が実施した年度
包括的民間委託を実施した年度

1 従来の実施に要した経費

(単位:千円)

			平成18年度	平成19年度	平成20年度	平成21年度	平成22年度
人件費	常勤職員		10,860	14,736	14,417	0	0
		非常勤職員	943	998	1,006	0	0
		(うち登記所外)	(0)	(0)	(0)	(0)	(0)
	委託費等	委託費	10,608	9,242	6,896	14,896	17,755
		成功報酬等	0	0	0	0	0
旅費その他		0	0	0	0	0	
計(a)		22,411	24,976	22,319	14,896	17,755	
参 考 値(b)	退職給付費用		1,897	2,579	1,727	0	0
	減価償却費		0	0	0	0	0
	間接部門費		660	660	819	0	0
(a)+(b)			24,968	28,215	24,865	14,896	17,755

2 従来の実施に要した人員

(単位:人)

	平成18年度	平成19年度	平成20年度	平成21年度	平成22年度
常勤職員	2.0	2.0	2.0	0.0	0.0
非常勤職員	0.6	0.6	0.6	0.0	0.0
(うち登記所外)	(0.0)	(0.0)	(0.0)	(0.0)	(0.0)
業務委託職員(民間)	3.0	2.6	3.0	7.1	6.8

3 従来の実施方法等(従来業務実施における取扱数量)

(1) 乙号事件数 次葉のとおり

(2) 郵送請求收受数

H23.1	H23.2	H23.3	H23.4	H23.5	H23.6	H23.7	H23.8	H23.9	H23.10	H23.11	H23.12	合計
178	158	154	154	120	110	97	144	100	124	140	125	1,604

(3) 印刷/複写/閲覧/付記の割合

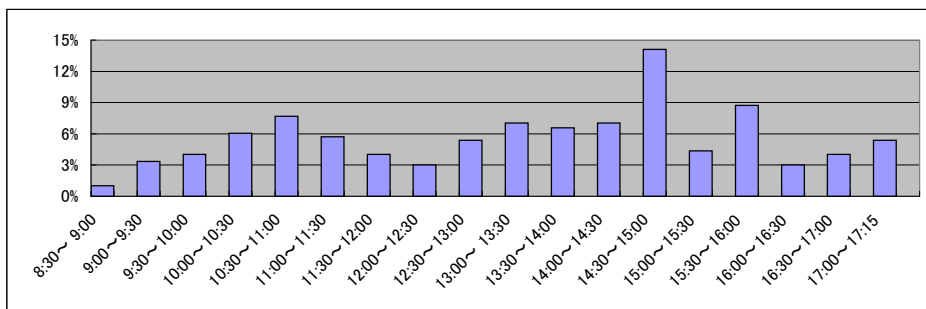
(4) 乙号事件数の曜日別動向

	印刷	複写	閲覧	付記
登記事項証明書	100%	0%	0%	0%
要約書(閲覧)	100%	0%	0%	0%
印鑑証明	100%	0%	0%	0%
地図等の写しの交付	100%	0%	0%	0%
地図等の閲覧	0%	0%	0%	0%
その他	0%	0%	0%	0%

月	火	水	木	金
20%	23%	17%	18%	22%

(5) 請求書枚数の時間別動向

8:30~9:00	9:00~9:30	9:30~10:00	10:00~10:30	10:30~11:00	11:00~11:30
1%	3%	4%	6%	8%	6%
11:30~12:00	12:00~12:30	12:30~13:00	13:00~13:30	13:30~14:00	14:00~14:30
4%	3%	5%	7%	7%	7%
14:30~15:00	15:00~15:30	15:30~16:00	16:00~16:30	16:30~17:00	17:00~17:15
14%	4%	9%	3%	4%	5%



庁名 札幌法務局南出張所

平成18年	H18.1	H18.2	H18.3	H18.4	H18.5	H18.6	H18.7	H18.8	H18.9	H18.10	H18.11	H18.12	合計
登記事項証明書	8,503	10,596	11,626	10,398	9,281	10,216	9,497	12,653	12,045	12,197	11,503	10,695	129,210
うちオンライン													
要約書(閲覧)	4,326	5,170	6,701	7,247	6,951	9,149	6,936	6,662	6,973	9,416	6,747	5,963	82,241
印鑑証明	0	78	303	329	374	487	431	478	595	793	859	875	5,602
うちオンライン													
地図等の写しの交付	2,933	3,687	4,105	4,156	4,220	4,230	4,150	4,117	4,561	5,279	4,007	3,265	48,710
うちオンライン													
地図等の閲覧	517	1,369	776	757	1,246	1,570	1,398	1,147	1,363	1,091	1,217	981	13,432
その他	0	1	0	0	0	0	0	0	1	2	1	1	6
うちオンライン													
合計	16,279	20,901	23,511	22,887	22,072	25,652	22,412	25,057	25,538	28,778	24,334	21,780	279,201

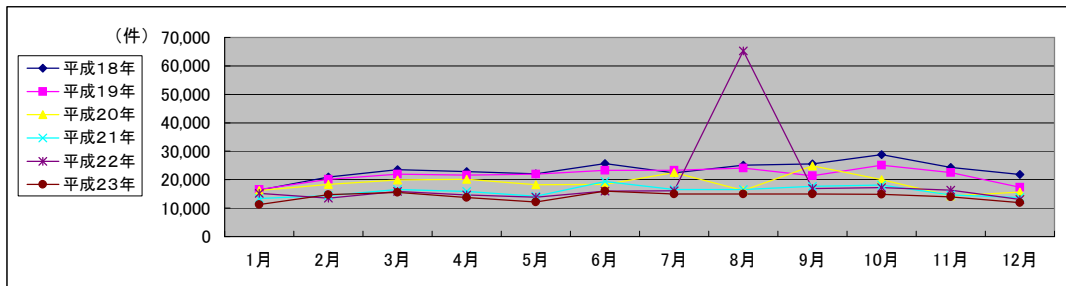
平成19年	H19.1	H19.2	H19.3	H19.4	H19.5	H19.6	H19.7	H19.8	H19.9	H19.10	H19.11	H19.12	合計
登記事項証明書	7,721	10,148	11,588	10,937	10,553	10,332	11,497	10,450	10,292	11,368	11,458	9,150	125,494
うちオンライン	0	0	0	11	43	56	72	236	99	346	248	254	1,365
要約書(閲覧)	4,342	5,296	4,938	5,331	5,789	6,349	5,749	7,131	5,347	6,689	5,384	3,653	65,998
印鑑証明	649	766	1,013	882	727	965	959	914	919	970	975	797	10,536
うちオンライン	0	0	0	0	0	0	0	0	0	0	0	0	0
地図等の写しの交付	3,316	3,529	3,847	3,529	3,832	4,185	4,097	4,541	4,238	4,949	4,030	3,325	47,418
うちオンライン	0	0	0	0	0	1	3	7	1	4	1	1	18
地図等の閲覧	458	446	595	875	1,092	1,483	1,029	995	613	1,128	715	400	9,829
その他	2	6	1	0	0	0	1	0	0	0	1	0	11
うちオンライン	0	0	0	0	0	0	0	0	0	0	0	0	0
合計	16,488	20,191	21,982	21,554	21,993	23,314	23,332	24,031	21,409	25,104	22,563	17,325	259,286

平成20年	H20.1	H20.2	H20.3	H20.4	H20.5	H20.6	H20.7	H20.8	H20.9	H20.10	H20.11	H20.12	合計
登記事項証明書	9,020	10,063	10,676	10,930	9,312	8,780	11,108	8,148	9,383	9,792	7,558	8,278	113,048
うちオンライン	238	276	305	339	309	352	238	258	332	365	303	282	3,597
要約書(閲覧)	2,948	3,319	3,626	3,136	3,504	4,046	5,250	3,005	9,597	4,416	2,294	2,765	47,906
印鑑証明	808	885	1,337	1,209	944	900	1,020	994	955	1,077	1,038	1,071	12,238
うちオンライン	0	0	0	0	0	0	0	0	0	0	0	0	0
地図等の写しの交付	3,053	3,669	3,787	4,186	3,813	3,931	4,465	3,480	4,175	3,742	2,882	2,586	43,769
うちオンライン	0	3	2	3	2	2	2	0	1	1	2	2	20
地図等の閲覧	346	380	505	639	662	639	607	564	797	1,004	466	908	7,517
その他	1	0	6	5	0	2	3	3	1	1	0	1	23
うちオンライン	0	0	0	0	0	0	0	0	0	0	0	0	0
合計	16,176	18,316	19,937	20,105	18,235	18,298	22,453	16,194	24,908	20,032	14,238	15,609	224,501

平成21年	H21.1	H21.2	H21.3	H21.4	H21.5	H21.6	H21.7	H21.8	H21.9	H21.10	H21.11	H21.12	合計
登記事項証明書	7,780	8,264	9,053	8,895	7,213	10,905	7,773	7,441	7,347	9,118	7,332	7,935	99,056
うちオンライン	348	394	455	441	286	3,622	871	1,145	750	1,093	838	1,178	11,401
要約書(閲覧)	1,682	2,006	2,477	2,049	2,231	3,009	2,751	3,625	3,946	3,068	2,293	1,435	30,572
印鑑証明	973	977	1,251	1,032	920	989	981	859	1,011	920	1,028	1,041	11,982
うちオンライン	0	0	0	0	0	0	0	0	0	0	0	0	0
地図等の写しの交付	2,720	2,930	3,417	3,806	3,710	4,440	4,961	4,583	5,302	5,017	3,904	3,303	48,093
うちオンライン	4	2	0	1	5	5	2	3	7	0	2	5	36
地図等の閲覧	216	261	328	45	50	53	48	75	36	49	24	24	1,209
その他	0	0	0	0	2	0	6	3	1	2	3	0	17
うちオンライン	0	0	0	0	0	0	0	0	0	0	2	0	2
合計	13,371	14,438	16,526	15,827	14,126	19,396	16,520	16,586	17,643	18,174	14,584	13,738	190,929

平成22年	H22.1	H22.2	H22.3	H22.4	H22.5	H22.6	H22.7	H22.8	H22.9	H22.10	H22.11	H22.12	合計
登記事項証明書	7,206	7,564	8,606	7,965	7,139	8,446	7,459	7,467	7,993	7,572	8,822	7,679	93,918
うちオンライン	803	727	1,161	962	891	1,031	1,175	1,064	950	1,602	1,074	1,326	12,766
要約書(閲覧)	4,029	1,484	2,015	1,746	1,537	1,880	3,148	51,678	3,176	3,281	1,805	1,254	77,033
印鑑証明	914	931	1,458	1,047	1,022	1,145	1,071	1,124	1,076	1,081	1,150	1,012	13,031
うちオンライン	0	0	0	0	0	0	0	0	0	0	0	0	0
地図等の写しの交付	3,064	3,498	3,806	3,798	4,153	4,448	4,411	4,897	4,660	5,239	4,576	3,133	49,683
うちオンライン	2	5	1	1	4	8	7	3	3	2	4	4	44
地図等の閲覧	6	23	24	47	26	17	17	73	11	2	8	5	259
その他	5	1	2	1	2	1	1	0	3	1	3	3	23
うちオンライン	0	0	0	0	0	0	0	0	0	0	1	0	1
合計	15,224	13,501	15,911	14,604	13,879	15,937	16,107	65,239	16,919	17,176	16,364	13,086	233,947

平成23年	H23.1	H23.2	H23.3	H23.4	H23.5	H23.6	H23.7	H23.8	H23.9	H23.10	H23.11	H23.12	合計
登記事項証明書	6,576	9,264	8,946	7,828	6,736	7,992	8,300	8,487	7,792	7,981	8,362	7,467	95,731
うちオンライン	943	934	1,359	1,232	1,083	1,138	1,488	1,684	1,258	1,532	1,588	1,385	15,624
要約書(閲覧)	1,248	1,290	1,329	1,283	1,073	2,714	1,788	1,809	1,611	1,925	1,167	928	18,165
印鑑証明	824	960	1,412	1,052	1,027	1,060	1,053	1,137	1,276	1,160	1,209	904	13,074
うちオンライン	0	0	0	0	0	0	0	0	0	0	0	0	0
地図等の写しの交付	2,625	3,251	3,872	3,512	3,283	4,238	3,855	3,570	4,324	3,786	3,259	2,668	42,243
うちオンライン	3	1	9	15	45	33	43	39	71	30	22	48	359
地図等の閲覧	1	10	1	2	7	14	4	1	0	0	0	0	40
その他	4	1	5	2	1	0	2	0	2	1	1	3	22
うちオンライン	0	0	0	0	0	0	0	0	0	0	0	0	0
合計	11,278	14,776	15,565	13,679	12,127	16,018	15,002	15,004	15,005	14,853	13,998	11,970	169,275



局名	札幌法務局
庁名	北出張所
登記所外証明書 発行請求機設置場所	
備考	

国が実施した年度
包括的民間委託を実施した年度

1 従来の実施に要した経費

(単位:千円)

			平成18年度	平成19年度	平成20年度	平成21年度	平成22年度
人件費	常勤職員		20,300	25,049	24,799	0	0
		非常勤職員	943	998	1,006	0	0
		(うち登記所外)	(0)	(0)	(0)	(0)	(0)
	物件費		0	0	0	0	0
		委託費等					
委託費		12,957	12,600	9,716	20,773	22,237	
成功報酬等	0	0	0	0	0		
旅費その他	0	0	0	0	0		
計(a)		34,200	38,647	35,521	20,773	22,237	
参 考 値(b)	退職給付費用		3,795	5,158	3,455	0	0
	減価償却費		0	0	0	0	0
(a)+(b)		39,315	45,125	40,614	20,773	22,237	

2 従来の実施に要した人員

(単位:人)

	平成18年度	平成19年度	平成20年度	平成21年度	平成22年度
常勤職員	4.0	4.0	4.0	0.0	0.0
非常勤職員	0.6	0.6	0.6	0.0	0.0
(うち登記所外)	(0.0)	(0.0)	(0.0)	(0.0)	(0.0)
業務委託職員(民間)	2.0	3.0	3.0	8.1	8.2

3 従来の実施方法等(従来業務実施における取扱数量)

(1) 乙号事件数 次葉のとおり

(2) 郵送請求收受数

H23.1	H23.2	H23.3	H23.4	H23.5	H23.6	H23.7	H23.8	H23.9	H23.10	H23.11	H23.12	合計
139	169	146	162	138	138	121	146	126	120	139	125	1,669

(3) 印刷/複写/閲覧/付記の割合

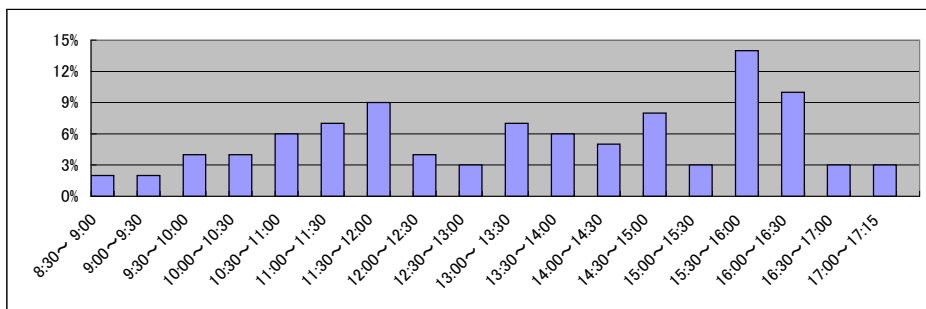
(4) 乙号事件数の曜日別動向

	印刷	複写	閲覧	付記
登記事項証明書	99%	1%		
要約書(閲覧)	96%		4%	
印鑑証明	100%			
地図等の写しの交付	94%	6%		
地図等の閲覧	0%		0%	
その他	0%	0%	0%	0%

月	火	水	木	金
17%	20%	15%	27%	21%

(5) 請求書枚数の時間別動向

8:30~9:00	9:00~9:30	9:30~10:00	10:00~10:30	10:30~11:00	11:00~11:30
	2%	2%	4%	4%	6%
11:30~12:00	12:00~12:30	12:30~13:00	13:00~13:30	13:30~14:00	14:00~14:30
9%	4%	3%	7%	6%	5%
14:30~15:00	15:00~15:30	15:30~16:00	16:00~16:30	16:30~17:00	17:00~17:15
8%	3%	14%	10%	3%	3%



局名	札幌法務局
庁名	西出張所
登記所外証明書 発行請求機設置場所	
備考	

国が実施した年度
包括的民間委託を実施した年度

1 従来の実施に要した経費

(単位:千円)

			平成18年度	平成19年度	平成20年度	平成21年度	平成22年度
人件費	常勤職員		12,940	12,067	13,797	0	0
		非常勤職員	0	0	1,000	0	0
		(うち登記所外)	(0)	(0)	(0)	(0)	(0)
	物件費		0	0	0	0	0
		委託費等	5,667	10,098	6,712	14,536	11,002
成功報酬等		0	0	0	0	0	
	旅費その他	0	0	0	0	0	
計(a)		18,607	22,165	21,509	14,536	11,002	
参	退職給付費用	1,897	2,579	1,727	0	0	
考	減価償却費	0	0	0	0	0	
値(b)	間接部門費	660	660	819	0	0	
(a)+(b)		21,164	25,404	24,055	14,536	11,002	

2 従来の実施に要した人員

(単位:人)

	平成18年度	平成19年度	平成20年度	平成21年度	平成22年度
常勤職員	2.0	2.0	2.0	0.0	0.0
非常勤職員	0.0	0.0	0.0	0.0	0.0
(うち登記所外)	(0.0)	(0.0)	(0.0)	(0.0)	(0.0)
業務委託職員(民間)	1.0	2.0	2.0	4.7	4.9

3 従来の実施方法等(従来業務実施における取扱数量)

(1) 乙号事件数 次葉のとおり

(2) 郵送請求收受数

H23.1	H23.2	H23.3	H23.4	H23.5	H23.6	H23.7	H23.8	H23.9	H23.10	H23.11	H23.12	合計
68	81	74	88	70	68	79	75	84	72	78	72	909

(3) 印刷/複写/閲覧/付記の割合

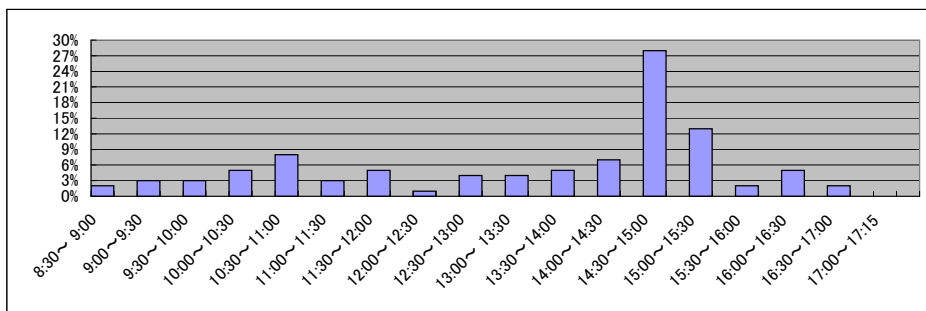
(4) 乙号事件数の曜日別動向

	印刷	複写	閲覧	付記
登記事項証明書	99%	1%		
要約書(閲覧)	100%		0%	
印鑑証明	100%			
地図等の写しの交付	100%	0%		
地図等の閲覧	0%		100%	
その他	0%	0%	0%	0%

月	火	水	木	金
22%	22%	18%	18%	20%

(5) 請求書枚数の時間別動向

8:30~9:00	9:00~9:30	9:30~10:00	10:00~10:30	10:30~11:00	11:00~11:30
	2%	3%	3%	5%	8%
11:30~12:00		3%	5%	8%	3%
	11:30~12:30	12:30~13:00	13:00~13:30	13:30~14:00	14:00~14:30
5%	1%	4%	4%	5%	7%
	14:30~15:00	15:00~15:30	15:30~16:00	16:00~16:30	16:30~17:00
	28%	13%	2%	5%	2%
				17:00~17:15	0%



庁名 札幌法務局西出張所

平成18年 H18.1 H18.2 H18.3 H18.4 H18.5 H18.6 H18.7 H18.8 H18.9 H18.10 H18.11 H18.12 合計
登記事項証明書 6,579 7,599 9,722 7,754 9,034 8,575 8,412 8,279 8,119 8,863 8,775 8,544 100,255

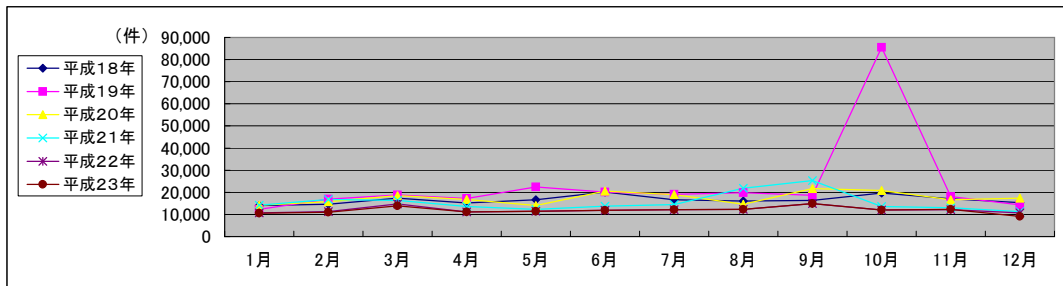
平成19年 H19.1 H19.2 H19.3 H19.4 H19.5 H19.6 H19.7 H19.8 H19.9 H19.10 H19.11 H19.12 合計
登記事項証明書 5,844 7,623 10,163 8,714 11,632 9,864 9,570 9,540 8,674 8,891 9,591 8,462 108,568

平成20年 H20.1 H20.2 H20.3 H20.4 H20.5 H20.6 H20.7 H20.8 H20.9 H20.10 H20.11 H20.12 合計
登記事項証明書 8,356 9,646 9,205 9,091 7,722 8,954 9,038 8,218 8,622 9,087 10,032 9,142 107,113

平成21年 H21.1 H21.2 H21.3 H21.4 H21.5 H21.6 H21.7 H21.8 H21.9 H21.10 H21.11 H21.12 合計
登記事項証明書 7,658 10,414 9,991 8,285 6,534 6,889 7,061 6,458 6,879 7,534 7,116 6,922 91,741

平成22年 H22.1 H22.2 H22.3 H22.4 H22.5 H22.6 H22.7 H22.8 H22.9 H22.10 H22.11 H22.12 合計
登記事項証明書 6,746 6,391 7,935 6,433 6,658 6,862 7,244 7,119 7,047 6,053 6,888 6,527 81,903

平成23年 H23.1 H23.2 H23.3 H23.4 H23.5 H23.6 H23.7 H23.8 H23.9 H23.10 H23.11 H23.12 合計
登記事項証明書 6,663 6,454 7,857 6,433 6,658 6,862 7,244 7,119 7,047 6,053 7,419 5,664 81,473



局名	札幌法務局
庁名	室蘭支局
登記所外証明書 発行請求機設置場所	
備考	

国が実施した年度
包括的民間委託を実施した年度

1 従来の実施に要した経費

(単位:千円)

			平成18年度	平成19年度	平成20年度	平成21年度	平成22年度
人件費	常勤職員		8,158	8,879	9,556	9,926	0
		非常勤職員	0	0	0	0	0
		(うち登記所外)	(0)	(0)	(0)	(0)	(0)
	物件費		0	0	0	0	0
		委託費等	0	0	0	0	11,318
成功報酬等		0	0	0	0	0	
	旅費その他	0	0	0	0	0	
計(a)			8,158	8,879	9,556	9,926	11,318
参 考 値(b)	退職給付費用		1,897	2,579	1,727	1,941	0
	減価償却費		0	0	0	0	0
(a)+(b)			10,813	12,216	12,041	12,685	11,318

2 従来の実施に要した人員

(単位:人)

	平成18年度	平成19年度	平成20年度	平成21年度	平成22年度
常勤職員	2.0	2.0	2.0	2.0	0.0
非常勤職員	0.0	0.0	0.0	0.0	0.0
(うち登記所外)	(0.0)	(0.0)	(0.0)	(0.0)	(0.0)
業務委託職員(民間)	0.0	0.0	0.0	0.0	3.3

3 従来の実施方法等(従来業務実施における取扱数量)

(1) 乙号事件数 次葉のとおり

(2) 郵送請求收受数

H23.1	H23.2	H23.3	H23.4	H23.5	H23.6	H23.7	H23.8	H23.9	H23.10	H23.11	H23.12	合計
132	93	85	84	91	100	65	91	71	88	85	72	1,057

(3) 印刷/複写/閲覧/付記の割合

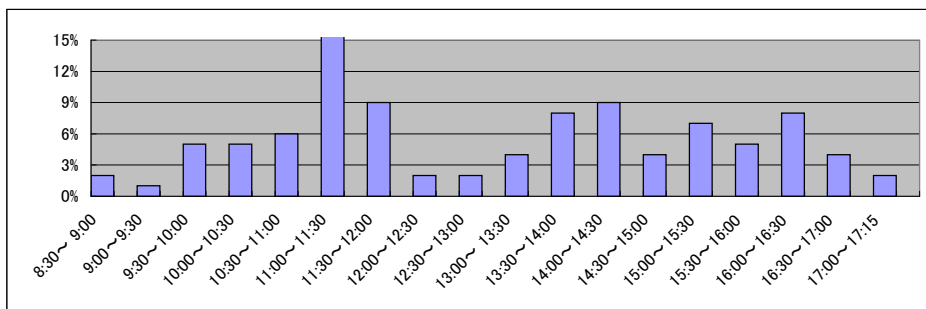
(4) 乙号事件数の曜日別動向

	印刷	複写	閲覧	付記
登記事項証明書	99%	1%		
要約書(閲覧)	100%		0%	
印鑑証明	100%			
地図等の写しの交付	77%	23%		
地図等の閲覧	0%		0%	
その他	0%	0%	0%	0%

月	火	水	木	金
16%	21%	26%	17%	20%

(5) 請求書枚数の時間別動向

8:30~9:00	9:00~9:30	9:30~10:00	10:00~10:30	10:30~11:00	11:00~11:30
	2%	1%	5%	5%	17%
11:30~12:00	12:00~12:30	12:30~13:00	13:00~13:30	13:30~14:00	14:00~14:30
9%	2%	2%	4%	8%	9%
14:30~15:00	15:00~15:30	15:30~16:00	16:00~16:30	16:30~17:00	17:00~17:15
4%	7%	5%	8%	4%	2%



局名	札幌法務局
庁名	苫小牧支局
登記所外証明書 発行請求機設置場所	
備考	

国が実施した年度
包括的民間委託を実施した年度

1 従来の実施に要した経費

(単位:千円)

			平成18年度	平成19年度	平成20年度	平成21年度	平成22年度
人件費	常勤職員		11,936	10,832	13,763	14,038	0
		非常勤職員	0	0	0	0	0
		(うち登記所外)	(0)	(0)	(0)	(0)	(0)
	物件費		0	0	0	0	0
		委託費等	5,122	7,882	5,007	4,792	13,287
成功報酬等		0	0	0	0	0	
	旅費その他	0	0	0	0	0	
計(a)			17,058	18,714	18,770	18,830	13,287
参 考 値(b)	退職給付費用		1,897	2,579	1,727	1,941	0
	減価償却費		0	0	0	0	0
(a)+(b)			19,713	22,051	21,255	21,589	13,287

2 従来の実施に要した人員

(単位:人)

	平成18年度	平成19年度	平成20年度	平成21年度	平成22年度
常勤職員	2.0	2.0	2.0	2.0	0.0
非常勤職員	0.0	0.0	0.0	0.0	0.0
(うち登記所外)	(0.0)	(0.0)	(0.0)	(0.0)	(0.0)
業務委託職員(民間)	1.0	2.0	2.0	2.0	3.9

3 従来の実施方法等(従来業務実施における取扱数量)

(1) 乙号事件数 次葉のとおり

(2) 郵送請求收受数

H23.1	H23.2	H23.3	H23.4	H23.5	H23.6	H23.7	H23.8	H23.9	H23.10	H23.11	H23.12	合計
67	65	66	58	70	88	55	66	61	60	55	49	760

(3) 印刷/複写/閲覧/付記の割合

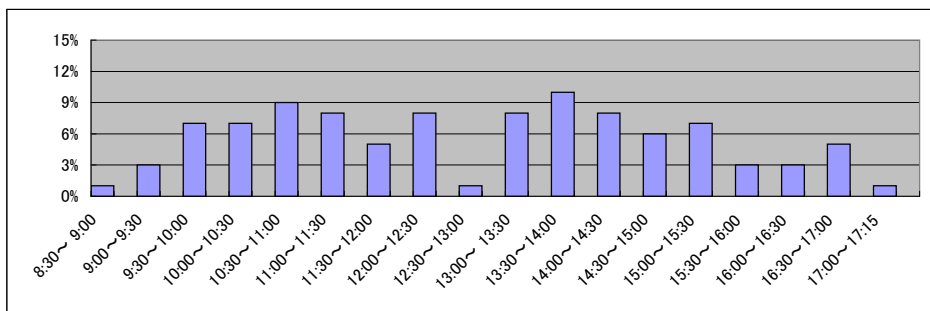
(4) 乙号事件数の曜日別動向

	印刷	複写	閲覧	付記
登記事項証明書	100%	0%		
要約書(閲覧)	100%		0%	
印鑑証明	100%			
地図等の写しの交付	89%	11%		
地図等の閲覧	0%		0%	
その他	0%	0%	0%	0%

月	火	水	木	金
19%	18%	17%	17%	29%

(5) 請求書枚数の時間別動向

8:30~9:00	9:00~9:30	9:30~10:00	10:00~10:30	10:30~11:00	11:00~11:30
1%	3%	7%	7%	9%	8%
11:30~12:00	12:00~12:30	12:30~13:00	13:00~13:30	13:30~14:00	14:00~14:30
5%	8%	1%	8%	10%	8%
14:30~15:00	15:00~15:30	15:30~16:00	16:00~16:30	16:30~17:00	17:00~17:15
6%	7%	3%	3%	5%	1%



局名	札幌法務局
庁名	岩見沢支局
登記所外証明書 発行請求機設置場所	
備考	

国が実施した年度
包括的民間委託を実施した年度

1 従来の実施に要した経費

(単位:千円)

			平成18年度	平成19年度	平成20年度	平成21年度	平成22年度
人件費	常勤職員		-	10,105	9,283	11,418	10,707
		非常勤職員	-	0	0	0	0
		(うち登記所外)	-	(0)	(0)	(0)	(0)
	物件費		-	0	0	0	0
		委託費等		-	5,621	4,752	3,673
成功報酬等			-	0	0	0	0
	旅費その他		-	0	0	0	0
計(a)			-	15,726	14,035	15,091	13,651
参 考 値(b)	退職給付費用		-	2,579	1,727	1,941	1,695
	減価償却費		-	0	0	0	0
(a)+(b)			-	19,124	16,581	17,851	16,164

2 従来の実施に要した人員

(単位:人)

	平成18年度	平成19年度	平成20年度	平成21年度	平成22年度
常勤職員	-	2.0	2.0	2.0	2.0
非常勤職員	-	0.0	0.0	0.0	0.0
(うち登記所外)	-	(0.0)	(0.0)	(0.0)	(0.0)
業務委託職員(民間)	-	2.0	2.0	2.0	2.0

3 従来の実施方法等(従来業務実施における取扱数量)

(1) 乙号事件数 次葉のとおり

(2) 郵送請求收受数

H23.1	H23.2	H23.3	H23.4	H23.5	H23.6	H23.7	H23.8	H23.9	H23.10	H23.11	H23.12	合計
98	102	96	83	91	115	98	98	111	78	110	67	1,147

(3) 印刷/複写/閲覧/付記の割合

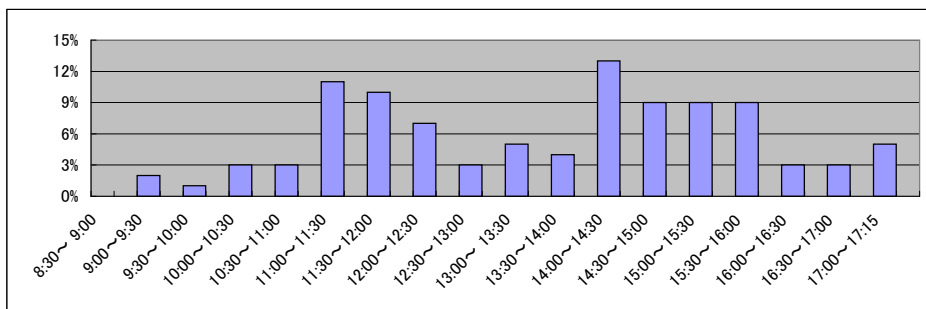
(4) 乙号事件数の曜日別動向

	印刷	複写	閲覧	付記
登記事項証明書	99%	1%		
要約書(閲覧)	100%		0%	
印鑑証明	100%			
地図等の写しの交付	100%	0%		
地図等の閲覧	0%		0%	
その他	0%	0%	0%	0%

月	火	水	木	金
23%	23%	16%	18%	20%

(5) 請求書枚数の時間別動向

8:30~9:00	9:00~9:30	9:30~10:00	10:00~10:30	10:30~11:00	11:00~11:30
0%	2%	1%	3%	3%	11%
11:30~12:00	12:00~12:30	12:30~13:00	13:00~13:30	13:30~14:00	14:00~14:30
10%	7%	3%	5%	4%	13%
14:30~15:00	15:00~15:30	15:30~16:00	16:00~16:30	16:30~17:00	17:00~17:15
9%	9%	9%	3%	3%	5%



庁名	札幌法務局岩見沢支局
----	------------

平成18年	H18.1	H18.2	H18.3	H18.4	H18.5	H18.6	H18.7	H18.8	H18.9	H18.10	H18.11	H18.12	合計
登記事項証明書	-	-	-	-	-	-	-	-	-	-	-	-	-
うちオンライン	-	-	-	-	-	-	-	-	-	-	-	-	-
要約書(閲覧)	-	-	-	-	-	-	-	-	-	-	-	-	-
印鑑証明	-	-	-	-	-	-	-	-	-	-	-	-	-
うちオンライン	-	-	-	-	-	-	-	-	-	-	-	-	-
地図等の写しの交付	-	-	-	-	-	-	-	-	-	-	-	-	-
うちオンライン	-	-	-	-	-	-	-	-	-	-	-	-	-
地図等の閲覧	-	-	-	-	-	-	-	-	-	-	-	-	-
その他	-	-	-	-	-	-	-	-	-	-	-	-	-
うちオンライン	-	-	-	-	-	-	-	-	-	-	-	-	-
合計	-	-	-	-	-	-	-	-	-	-	-	-	-

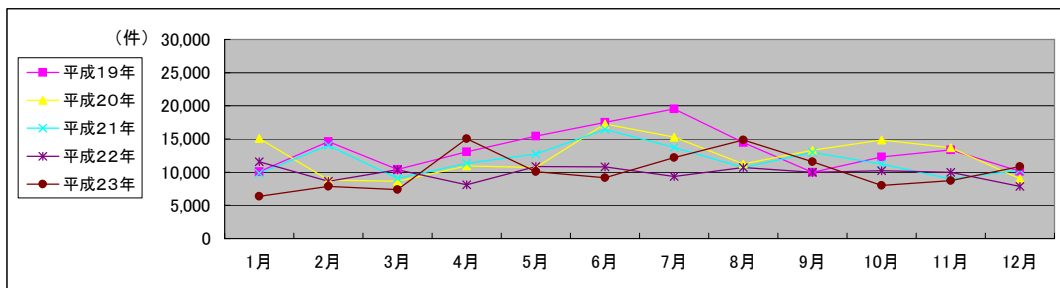
平成19年	H19.1	H19.2	H19.3	H19.4	H19.5	H19.6	H19.7	H19.8	H19.9	H19.10	H19.11	H19.12	合計
登記事項証明書	5,772	10,386	6,097	5,375	7,491	7,308	12,402	6,737	4,118	5,447	6,057	4,912	82,102
うちオンライン	1	0	2	43	138	23	68	47	29	69	103	363	886
要約書(閲覧)	2,256	1,743	2,092	5,159	4,692	5,698	3,597	4,526	3,453	4,096	4,846	3,036	45,194
印鑑証明	1,118	1,131	1,316	888	904	801	958	820	745	864	877	759	11,181
うちオンライン	0	0	2	0	0	1	1	0	0	1	0	0	5
地図等の写しの交付	652	1,109	761	1,075	1,288	1,943	1,196	1,484	1,035	1,164	1,002	1,070	13,779
うちオンライン	0	0	0	0	0	0	0	0	0	0	0	0	0
地図等の閲覧	270	232	151	586	1,038	1,727	1,390	873	632	735	589	350	8,573
その他	11	8	7	7	8	8	10	8	8	8	12	11	106
うちオンライン	0	0	0	0	0	0	0	0	0	0	0	0	0
合計	10,079	14,609	10,424	13,090	15,421	17,485	19,553	14,448	9,991	12,314	13,383	10,138	160,935

平成20年	H20.1	H20.2	H20.3	H20.4	H20.5	H20.6	H20.7	H20.8	H20.9	H20.10	H20.11	H20.12	合計
登記事項証明書	10,632	5,239	5,141	6,081	4,729	9,038	8,143	4,451	6,555	7,178	5,184	5,414	77,785
うちオンライン	274	311	404	340	285	805	412	250	382	339	354	352	4,508
要約書(閲覧)	2,305	1,512	1,293	2,330	3,355	4,501	3,590	3,881	4,004	4,413	6,160	1,327	38,671
印鑑証明	656	926	1,150	900	753	773	784	640	788	726	766	895	9,757
うちオンライン	0	0	1	1	0	0	0	0	1	0	0	1	4
地図等の写しの交付	1,292	907	925	1,204	1,164	1,861	1,920	1,439	1,338	1,637	1,008	1,086	15,781
うちオンライン	0	0	0	0	0	0	0	0	0	0	0	0	0
地図等の閲覧	199	223	121	436	690	1,094	849	826	612	892	562	270	6,774
その他	10	6	6	9	7	4	8	9	2	5	5	7	78
うちオンライン	0	0	0	0	0	0	0	0	0	0	0	0	0
合計	15,094	8,813	8,636	10,960	10,698	17,271	15,294	11,246	13,299	14,851	13,685	8,999	148,846

平成21年	H21.1	H21.2	H21.3	H21.4	H21.5	H21.6	H21.7	H21.8	H21.9	H21.10	H21.11	H21.12	合計
登記事項証明書	5,832	10,216	5,826	7,235	4,608	7,179	4,799	4,210	5,104	6,151	4,443	7,389	72,992
うちオンライン	307	387	335	361	153	260	243	218	226	798	402	520	4,210
要約書(閲覧)	1,332	1,697	898	1,692	4,499	4,982	4,675	3,276	3,947	2,238	1,807	1,009	32,052
印鑑証明	906	875	1,077	727	716	747	758	633	716	718	862	725	9,460
うちオンライン	0	1	1	0	0	0	0	1	1	1	1	1	7
地図等の写しの交付	1,402	1,141	1,098	1,609	2,621	3,308	3,328	2,543	3,113	2,006	1,825	1,206	25,200
うちオンライン	0	0	0	0	0	0	0	0	0	0	0	0	0
地図等の閲覧	349	92	165	61	284	225	179	48	78	125	26	12	1,644
その他	4	8	7	7	4	6	8	6	6	5	6	4	71
うちオンライン	0	0	0	0	0	0	0	0	0	0	0	0	0
合計	9,825	14,029	9,071	11,331	12,732	16,447	13,747	10,716	12,964	11,243	8,969	10,345	141,419

平成22年	H22.1	H22.2	H22.3	H22.4	H22.5	H22.6	H22.7	H22.8	H22.9	H22.10	H22.11	H22.12	合計
登記事項証明書	9,165	5,719	5,359	4,745	5,658	4,118	5,136	4,808	4,250	5,461	4,572	4,907	63,898
うちオンライン	634	730	694	535	237	324	344	312	340	364	419	505	5,438
要約書(閲覧)	683	685	1,228	1,221	2,397	2,852	1,842	2,301	2,251	1,817	2,275	771	20,323
印鑑証明	649	750	1,105	656	678	718	649	595	671	661	734	745	8,611
うちオンライン	1	1	0	2	2	0	0	0	7	0	0	0	13
地図等の写しの交付	1,039	1,428	1,947	1,454	2,007	3,008	1,693	2,082	2,758	2,253	2,382	1,412	23,463
うちオンライン	0	18	0	3	9	2	5	1	3	3	1	0	45
地図等の閲覧	27	48	733	50	84	79	31	904	67	33	9	17	2,082
その他	10	11	5	1	9	6	3	8	3	0	2	0	58
うちオンライン	0	0	0	0	0	0	0	0	0	0	0	0	0
合計	11,573	8,641	10,377	8,127	10,833	10,781	9,354	10,698	10,000	10,225	9,974	7,852	118,435

平成23年	H23.1	H23.2	H23.3	H23.4	H23.5	H23.6	H23.7	H23.8	H23.9	H23.10	H23.11	H23.12	合計
登記事項証明書	4,132	5,187	4,481	11,014	6,355	4,208	7,290	7,527	4,210	3,730	4,052	5,282	67,468
うちオンライン	534	411	433	304	330	368	340	359	373	431	482	591	4,956
要約書(閲覧)	415	414	681	1,342	1,278	1,860	2,431	1,402	2,157	1,446	1,942	2,185	17,553
印鑑証明	719	840	949	646	586	763	691	651	690	678	698	723	8,634
うちオンライン	0	0	0	0	0	0	0	0	0	3	1	0	4
地図等の写しの交付	1,074	1,069	1,248	1,965	1,837	2,230	1,732	5,221	4,477	2,104	2,001	2,653	27,611
うちオンライン	0	2	2	3	5	4	3	7	7	9	9	3	54
地図等の閲覧	8	375	26	100	0	94	46	32	38	27	21	5	772
その他	2	0	1	0	1	0	1	0	0	1	1	5	12
うちオンライン	0	0	0	0	0	0	0	0	0	0	1	0	1
合計	6,350	7,885	7,386	15,067	10,057	9,155	12,191	14,833	11,572	7,986	8,715	10,853	122,050



局名	札幌法務局
庁名	滝川支局
登記所外証明書 発行請求機設置場所	
備考	

国が実施した年度
包括的民間委託を実施した年度

1 従来の実施に要した経費

(単位:千円)

			平成18年度	平成19年度	平成20年度	平成21年度	平成22年度
人件費	常勤職員		-	4,238	7,513	6,484	6,210
		非常勤職員	-	833	0	0	0
		(うち登記所外)	-	(0)	(0)	(0)	(0)
	物件費		-	0	0	0	0
		委託費等		-	0	0	0
旅費その他			-	0	0	0	0
計(a)		-	5,071	7,513	6,484	6,210	
参 考 値(b)	退職給付費用		-	1,289	863	970	847
	減価償却費		-	0	0	0	0
	間接部門費		-	409	409	409	409
(a)+(b)			-	6,769	8,785	7,863	7,466

2 従来の実施に要した人員

(単位:人)

	平成18年度	平成19年度	平成20年度	平成21年度	平成22年度
常勤職員	-	1.0	1.0	1.0	1.0
非常勤職員	-	0.6	0.0	0.0	0.0
(うち登記所外)	-	(0.0)	(0.0)	(0.0)	(0.0)
業務委託職員(民間)	-	0.0	0.0	0.0	0.0

3 従来の実施方法等(従来業務実施における取扱数量)

(1) 乙号事件数 次葉のとおり

(2) 郵送請求收受数

H23.1	H23.2	H23.3	H23.4	H23.5	H23.6	H23.7	H23.8	H23.9	H23.10	H23.11	H23.12	合計
55	37	47	58	45	53	38	56	51	36	31	57	564

(3) 印刷/複写/閲覧/付記の割合

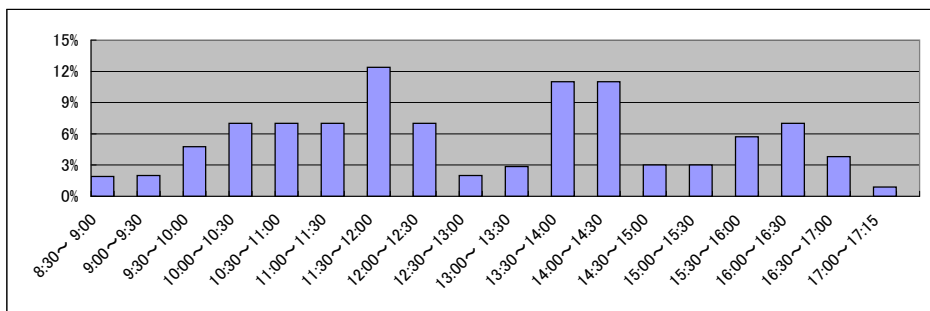
(4) 乙号事件数の曜日別動向

	印刷	複写	閲覧	付記
登記事項証明書	84%	16%		
要約書(閲覧)	99%		1%	
印鑑証明	100%			
地図等の写しの交付	84%	16%		
地図等の閲覧	100%		0%	
その他	100%	0%	0%	0%

月	火	水	木	金
28%	22%	11%	17%	22%

(5) 請求書枚数の時間別動向

8:30~9:00	9:00~9:30	9:30~10:00	10:00~10:30	10:30~11:00	11:00~11:30
	2%	2%	5%	7%	7%
11:30~12:00	12:00~12:30	12:30~13:00	13:00~13:30	13:30~14:00	14:00~14:30
12%	7%	2%	3%	11%	11%
14:30~15:00	15:00~15:30	15:30~16:00	16:00~16:30	16:30~17:00	17:00~17:15
3%	3%	6%	7%	4%	1%



局名	札幌法務局	
庁名	日高支局	
登記所外証明書 発行請求機設置場所	浦河町役場	
備考		

国が実施した年度
包括的民間委託を実施した年度

1 従来の実施に要した経費

(単位:千円)

			平成18年度	平成19年度	平成20年度	平成21年度	平成22年度
人件費	常勤職員		-	4,705	6,269	6,270	6,295
	非常勤職員		-	0	790	1,472	736
		(うち登記所外)	-	(0)	(790)	(1,472)	(736)
物件費			-	0	0	0	0
委託費等	委託費		-	0	0	0	0
	成功報酬等		-	0	0	0	0
	旅費その他		-	0	0	0	0
計(a)			-	4,705	7,059	7,742	7,031
参	退職給付費用		-	1,289	863	970	847
考	減価償却費		-	0	0	0	0
値(b)	間接部門費		-	409	409	409	409
(a)+(b)			-	6,403	8,331	9,121	8,287

2 従来の実施に要した人員

(単位:人)

	平成18年度	平成19年度	平成20年度	平成21年度	平成22年度
常勤職員	-	1.0	1.0	1.0	1.0
非常勤職員	-	0.0	0.5	0.5	0.5
(うち登記所外)	-	(0.0)	(0.5)	(0.5)	(0.5)
業務委託職員(民間)	-	0.0	0.0	0.0	0.0

3 従来の実施方法等(従来業務実施における取扱数量)

(1) 乙号事件数 次葉のとおり

(2) 郵送請求收受数

H23.1	H23.2	H23.3	H23.4	H23.5	H23.6	H23.7	H23.8	H23.9	H23.10	H23.11	H23.12	合計
96	66	67	56	72	71	64	81	63	51	42	57	786

(3) 印刷/複写/閲覧/付記の割合

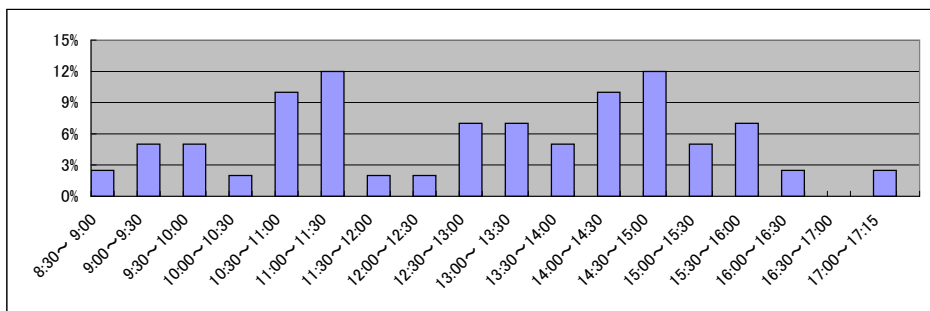
(4) 乙号事件数の曜日別動向

	印刷	複写	閲覧	付記
登記事項証明書	90%	10%		
要約書(閲覧)	100%		0%	
印鑑証明	100%			
地図等の写しの交付	100%	0%		
地図等の閲覧	0%		0%	
その他	0%	0%	0%	0%

月	火	水	木	金
21%	22%	20%	14%	23%

(5) 請求書枚数の時間別動向

8:30~9:00	9:00~9:30	9:30~10:00	10:00~10:30	10:30~11:00	11:00~11:30
	3%	5%	5%	2%	10%
11:30~12:00		12:00~12:30	12:30~13:00	13:00~13:30	13:30~14:00
2%		2%	7%	7%	5%
14:30~15:00		15:00~15:30	15:30~16:00	16:00~16:30	16:30~17:00
12%		5%	7%	3%	0%
					17:00~17:15
					3%



局名	札幌法務局
庁名	倶知安支局
登記所外証明書 発行請求機設置場所	
備考	

国が実施した年度
包括的民間委託を実施した年度

1 従来の実施に要した経費

(単位:千円)

			平成18年度	平成19年度	平成20年度	平成21年度	平成22年度
人件費	常勤職員		-	6,069	5,976	6,661	6,859
		非常勤職員	-	0	0	0	0
		(うち登記所外)	-	(0)	(0)	(0)	(0)
	物件費		-	0	0	0	0
		委託費等		-	0	0	0
旅費その他			-	0	0	0	
計(a)		-	6,069	5,976	6,661	6,859	
参 考 値(b)	退職給付費用		-	1,289	863	970	847
	減価償却費		-	0	0	0	0
(a)+(b)			-	7,767	7,248	8,040	8,115

2 従来の実施に要した人員

(単位:人)

	平成18年度	平成19年度	平成20年度	平成21年度	平成22年度
常勤職員	-	1.0	1.0	1.0	1.0
非常勤職員	-	0.0	0.0	0.0	0.0
(うち登記所外)	-	(0.0)	(0.0)	(0.0)	(0.0)
業務委託職員(民間)	-	0.0	0.0	0.0	0.0

3 従来の実施方法等(従来業務実施における取扱数量)

(1) 乙号事件数 次葉のとおり

(2) 郵送請求收受数

H23.1	H23.2	H23.3	H23.4	H23.5	H23.6	H23.7	H23.8	H23.9	H23.10	H23.11	H23.12	合計
68	59	59	62	46	71	66	77	61	63	64	58	754

(3) 印刷/複写/閲覧/付記の割合

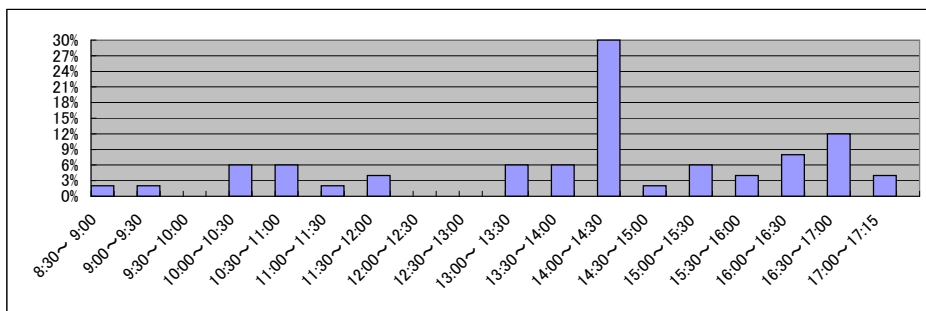
(4) 乙号事件数の曜日別動向

	印刷	複写	閲覧	付記
登記事項証明書	90%	10%		
要約書(閲覧)	100%		0%	
印鑑証明	100%			
地図等の写しの交付	90%	10%		
地図等の閲覧	0%		0%	
その他	100%	0%	0%	0%

月	火	水	木	金
16%	22%	21%	19%	22%

(5) 請求書枚数の時間別動向

8:30~9:00	9:00~9:30	9:30~10:00	10:00~10:30	10:30~11:00	11:00~11:30
	2%	2%	0%	6%	2%
11:30~12:00	12:00~12:30	12:30~13:00	13:00~13:30	13:30~14:00	14:00~14:30
4%	0%	0%	6%	6%	30%
14:30~15:00	15:00~15:30	15:30~16:00	16:00~16:30	16:30~17:00	17:00~17:15
2%	6%	4%	8%	12%	4%



局名	札幌法務局
庁名	白石出張所
登記所外証明書 発行請求機設置場所	
備考	

国が実施した年度
包括的民間委託を実施した年度

1 従来の実施に要した経費

(単位:千円)

			平成18年度	平成19年度	平成20年度	平成21年度	平成22年度	
人件費	常勤職員		-	13,384	12,836	11,245	11,429	
		非常勤職員	-	0	1,004	996	1,005	
		(うち登記所外)	-	(0)	(0)	(0)	(0)	
	物件費		-	0	0	0	0	
		委託費等		-	8,952	7,007	5,358	4,804
		成功報酬等		-	0	0	0	0
	旅費その他		-	0	0	0	0	
計(a)			-	22,336	20,847	17,599	17,238	
参 考 値(b)	退職給付費用		-	2,579	1,727	1,941	1,695	
	減価償却費		-	0	0	0	0	
(a)+(b)			-	25,734	23,393	20,359	19,751	

2 従来の実施に要した人員

(単位:人)

	平成18年度	平成19年度	平成20年度	平成21年度	平成22年度
常勤職員	-	2.0	2.0	2.0	2.0
非常勤職員	-	0.0	0.6	0.6	0.6
(うち登記所外)	-	(0.0)	(0.0)	(0.0)	(0.0)
業務委託職員(民間)	-	2.0	2.0	2.0	2.0

3 従来の実施方法等(従来業務実施における取扱数量)

(1) 乙号事件数 次葉のとおり

(2) 郵送請求收受数

H23.1	H23.2	H23.3	H23.4	H23.5	H23.6	H23.7	H23.8	H23.9	H23.10	H23.11	H23.12	合計
120	109	102	118	102	77	68	83	73	89	106	101	1,148

(3) 印刷/複写/閲覧/付記の割合

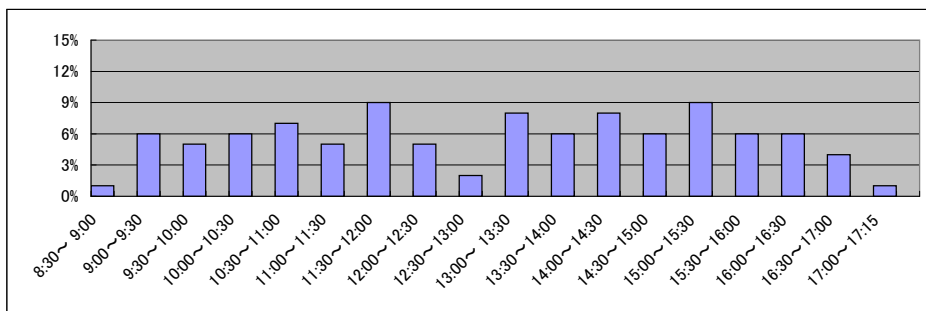
(4) 乙号事件数の曜日別動向

	印刷	複写	閲覧	付記
登記事項証明書	99%	1%		
要約書(閲覧)	100%		0%	
印鑑証明	100%			
地図等の写しの交付	100%	0%		
地図等の閲覧	100%		0%	
その他	100%	0%	0%	0%

月	火	水	木	金
19%	22%	22%	18%	19%

(5) 請求書枚数の時間別動向

8:30~9:00	9:00~9:30	9:30~10:00	10:00~10:30	10:30~11:00	11:00~11:30
1%	6%	5%	6%	7%	5%
11:30~12:00	12:00~12:30	12:30~13:00	13:00~13:30	13:30~14:00	14:00~14:30
9%	5%	2%	8%	6%	8%
14:30~15:00	15:00~15:30	15:30~16:00	16:00~16:30	16:30~17:00	17:00~17:15
6%	9%	6%	6%	4%	1%



庁名	札幌法務局白石出張所
----	------------

平成18年	H18.1	H18.2	H18.3	H18.4	H18.5	H18.6	H18.7	H18.8	H18.9	H18.10	H18.11	H18.12	合計
登記事項証明書	-	-	-	-	-	-	-	-	-	-	-	-	-
うちオンライン	-	-	-	-	-	-	-	-	-	-	-	-	-
要約書(閲覧)	-	-	-	-	-	-	-	-	-	-	-	-	-
印鑑証明	-	-	-	-	-	-	-	-	-	-	-	-	-
地図等の写しの交付	-	-	-	-	-	-	-	-	-	-	-	-	-
地図等の閲覧	-	-	-	-	-	-	-	-	-	-	-	-	-
その他	-	-	-	-	-	-	-	-	-	-	-	-	-
合計	-	-	-	-	-	-	-	-	-	-	-	-	-

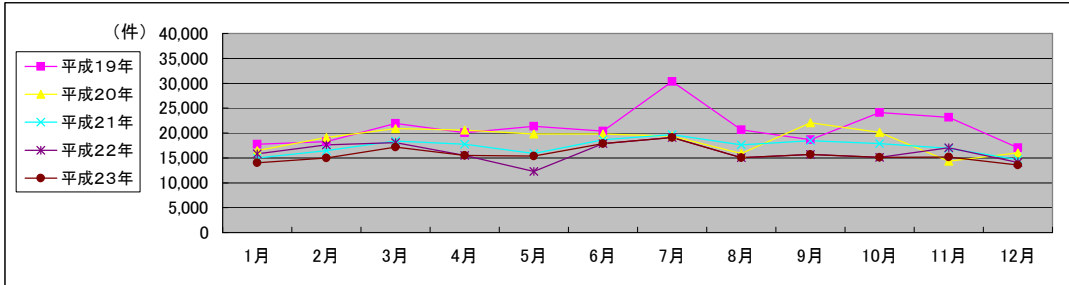
平成19年	H19.1	H19.2	H19.3	H19.4	H19.5	H19.6	H19.7	H19.8	H19.9	H19.10	H19.11	H19.12	合計
登記事項証明書	8,750	9,617	11,605	10,613	10,203	9,647	11,607	10,025	9,797	10,784	10,681	8,897	122,226
うちオンライン	0	0	1	43	34	35	77	283	636	261	105	162	1,637
要約書(閲覧)	4,241	3,679	3,735	3,838	4,791	4,534	12,303	5,230	3,310	6,358	5,684	3,196	60,899
印鑑証明	2,449	2,366	3,525	2,600	2,893	2,819	2,879	2,356	2,615	2,994	3,118	2,397	33,071
うちオンライン	0	0	0	0	0	0	0	0	0	0	0	0	0
地図等の写しの交付	2,032	2,294	2,733	2,465	2,887	2,820	2,996	2,552	2,481	2,997	2,991	2,121	31,369
うちオンライン	0	0	0	0	1	0	0	0	0	0	1	1	3
地図等の閲覧	273	285	334	458	580	567	558	465	415	1,008	646	437	6,026
その他	2	3	2	2	4	4	2	3	3	3	4	9	41
うちオンライン	0	0	0	0	0	0	0	0	0	0	0	0	0
合計	17,747	18,244	21,934	20,036	21,358	20,391	30,345	20,631	18,621	24,144	23,124	17,057	253,632

平成20年	H20.1	H20.2	H20.3	H20.4	H20.5	H20.6	H20.7	H20.8	H20.9	H20.10	H20.11	H20.12	合計
登記事項証明書	8,485	10,123	10,882	11,822	8,834	9,085	10,666	8,248	9,520	10,704	7,850	8,907	115,126
うちオンライン	215	284	387	390	346	424	433	321	361	322	272	332	4,087
要約書(閲覧)	3,293	3,562	3,270	2,916	3,176	4,603	2,520	2,507	6,035	2,848	1,495	2,085	38,310
印鑑証明	2,379	2,615	3,721	2,812	2,678	2,978	2,873	2,172	2,885	3,073	2,587	2,789	33,562
うちオンライン	0	0	0	0	0	0	0	0	0	0	0	0	0
地図等の写しの交付	2,128	2,572	2,808	2,667	4,673	2,855	2,925	2,650	2,830	2,893	2,113	2,018	33,132
うちオンライン	0	0	1	0	0	15	4	0	5	3	2	2	30
地図等の閲覧	196	179	236	368	428	310	355	292	807	618	288	235	4,312
その他	1	28	7	10	11	2	8	4	9	3	3	2	88
うちオンライン	0	0	0	0	0	0	0	0	0	0	0	0	0
合計	16,482	19,079	20,924	20,595	19,800	19,833	19,347	15,873	22,086	20,139	14,336	16,036	224,530

平成21年	H21.1	H21.2	H21.3	H21.4	H21.5	H21.6	H21.7	H21.8	H21.9	H21.10	H21.11	H21.12	合計
登記事項証明書	9,292	9,110	10,334	9,843	9,026	10,316	9,141	8,034	9,390	9,026	9,284	7,684	110,480
うちオンライン	337	204	289	455	429	1,767	908	768	1,130	906	1,340	1,237	9,770
要約書(閲覧)	1,176	2,421	1,693	2,266	1,581	2,300	4,506	4,381	2,621	2,531	2,231	2,001	29,708
印鑑証明	2,548	2,563	3,796	2,970	2,447	2,902	2,984	2,512	2,726	2,982	2,729	2,794	33,953
うちオンライン	0	0	0	0	0	0	0	0	0	0	0	0	0
地図等の写しの交付	1,805	2,238	2,352	2,625	2,790	3,097	3,032	2,642	3,660	3,290	2,654	2,184	32,369
うちオンライン	3	1	3	4	4	2	9	10	4	5	5	3	53
地図等の閲覧	136	128	198	16	32	35	22	19	25	19	2	6	638
その他	1	5	3	8	2	5	12	4	3	6	7	4	60
うちオンライン	0	0	0	0	0	0	0	0	0	0	0	0	0
合計	14,958	16,465	18,376	17,728	15,878	18,655	19,697	17,592	18,425	17,854	16,907	14,673	207,208

平成22年	H22.1	H22.2	H22.3	H22.4	H22.5	H22.6	H22.7	H22.8	H22.9	H22.10	H22.11	H22.12	合計
登記事項証明書	9,162	9,682	9,861	8,940	9,005	10,347	7,822	8,024	8,655	8,273	8,523	8,564	106,858
うちオンライン	1,594	1,015	1,503	1,606	1,036	1,614	1,291	1,475	1,201	1,501	1,644	1,264	16,744
要約書(閲覧)	2,523	3,308	1,405	1,391	1,677	1,405	5,207	1,546	1,174	1,104	2,307	791	23,838
印鑑証明	2,233	2,741	4,307	3,011	389	3,208	3,021	3,045	3,224	3,280	3,080	2,726	34,265
うちオンライン	0	4	10	0	0	0	0	0	0	0	0	4	18
地図等の写しの交付	1,862	1,884	2,476	2,165	1,185	2,869	3,012	2,415	2,651	2,459	3,069	1,984	28,031
うちオンライン	3	2	4	31	2	85	70	142	53	68	2	25	487
地図等の閲覧	5	15	2	0	59	15	5	1	3	2	71	0	178
その他	3	10	5	9	0	3	6	2	1	1	10	2	52
うちオンライン	0	0	0	3	0	0	0	0	0	0	0	0	3
合計	15,788	17,640	18,056	15,516	12,315	17,847	19,073	15,033	15,708	15,119	17,060	14,067	193,222

平成23年	H23.1	H23.2	H23.3	H23.4	H23.5	H23.6	H23.7	H23.8	H23.9	H23.10	H23.11	H23.12	合計
登記事項証明書	8,503	8,796	9,968	8,940	9,005	10,347	7,822	8,024	8,655	8,273	8,392	8,126	104,851
うちオンライン	1,014	1,376	1,245	1,606	1,036	1,614	1,291	1,475	1,201	1,501	1,331	1,739	16,429
要約書(閲覧)	1,092	955	853	1,391	1,044	1,405	5,207	1,546	1,174	1,104	907	922	17,600
印鑑証明	2,445	3,077	3,971	3,011	2,883	3,208	3,021	3,045	3,224	3,280	3,152	2,729	37,046
うちオンライン	0	0	1	0	0	0	0	0	0	0	0	0	1
地図等の写しの交付	1,968	2,133	2,357	2,165	2,436	2,869	3,012	2,415	2,651	2,459	2,616	1,773	28,854
うちオンライン	28	15	27	31	50	85	70	142	53	68	65	50	684
地図等の閲覧	0	0	0	0	7	15	5	1	3	2	99	10	142
その他	3	1	6	9	3	3	6	2	1	1	3	4	42
うちオンライン	0	0	0	3	0	0	0	0	0	0	0	0	3
合計	14,011	14,962	17,155	15,516	15,378	17,847	19,073	15,033	15,708	15,119	15,169	13,564	188,535



局名	札幌法務局
庁名	江別出張所
登記所外証明書 発行請求機設置場所	
備考	

国が実施した年度
包括的民間委託を実施した年度

1 従来の実施に要した経費

(単位:千円)

			平成18年度	平成19年度	平成20年度	平成21年度	平成22年度
計(a)	人件費	常勤職員	-	3,853	6,544	4,454	5,330
		非常勤職員	-	998	0	0	0
		(うち登記所外)	-	(0)	(0)	(0)	(0)
	物件費	-	0	0	0	0	
	委託費等	委託費	-	0	0	0	0
	成功報酬等	-	0	0	0	0	
	旅費その他	-	0	0	0	0	
計(a)			-	4,851	6,544	4,454	5,330
参 考 値(b)	退職給付費用		-	1,289	863	970	847
	減価償却費		-	0	0	0	0
(a)+(b)			-	6,549	7,816	5,833	6,586

2 従来の実施に要した人員

(単位:人)

	平成18年度	平成19年度	平成20年度	平成21年度	平成22年度
常勤職員	-	1.0	1.0	1.0	1.0
非常勤職員	-	0.6	0.0	0.0	0.0
(うち登記所外)	-	(0.0)	(0.0)	(0.0)	(0.0)
業務委託職員(民間)	-	0.0	0.0	0.0	0.0

3 従来の実施方法等(従来業務実施における取扱数量)

(1) 乙号事件数 次葉のとおり

(2) 郵送請求收受数

H23.1	H23.2	H23.3	H23.4	H23.5	H23.6	H23.7	H23.8	H23.9	H23.10	H23.11	H23.12	合計
51	49	52	60	52	74	33	53	58	49	50	48	629

(3) 印刷/複写/閲覧/付記の割合

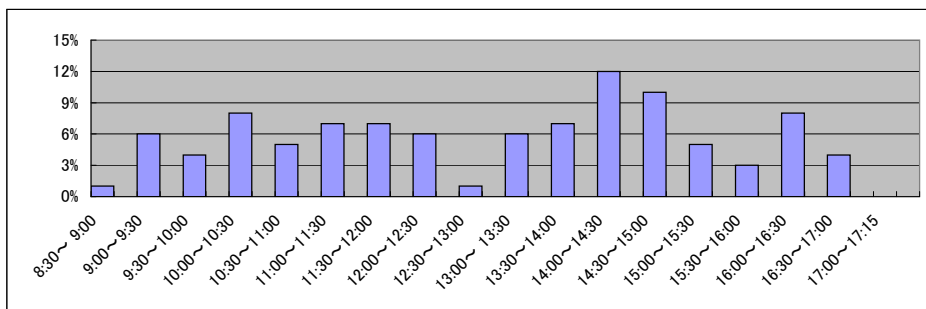
(4) 乙号事件数の曜日別動向

	印刷	複写	閲覧	付記
登記事項証明書	100%	0%		
要約書(閲覧)	100%		0%	
印鑑証明	100%			
地図等の写しの交付	73%	27%		
地図等の閲覧	0%		0%	
その他	0%	0%	0%	0%

月	火	水	木	金
31%	19%	16%	15%	19%

(5) 請求書枚数の時間別動向

8:30~9:00	9:00~9:30	9:30~10:00	10:00~10:30	10:30~11:00	11:00~11:30
1%	6%	4%	8%	5%	7%
11:30~12:00	12:00~12:30	12:30~13:00	13:00~13:30	13:30~14:00	14:00~14:30
7%	6%	1%	6%	7%	12%
14:30~15:00	15:00~15:30	15:30~16:00	16:00~16:30	16:30~17:00	17:00~17:15
10%	5%	3%	8%	4%	0%



局名	札幌法務局
庁名	恵庭出張所
登記所外証明書 発行請求機設置場所	
備考	

国が実施した年度
包括的民間委託を実施した年度

1 従来の実施に要した経費

(単位:千円)

			平成18年度	平成19年度	平成20年度	平成21年度	平成22年度
人件費	常勤職員		-	3,611	4,096	4,010	4,296
		非常勤職員	-	0	0	1,241	0
		(うち登記所外)	-	(0)	(0)	(0)	(0)
	物件費		-	0	0	0	0
		委託費等		-	0	0	0
旅費その他			-	0	0	0	
計(a)		-	3,611	4,096	5,251	4,296	
参 考 値(b)	退職給付費用		-	1,289	863	970	847
	減価償却費		-	0	0	0	0
	間接部門費		-	409	409	409	409
(a)+(b)			-	5,309	5,368	6,630	5,552

2 従来の実施に要した人員

(単位:人)

	平成18年度	平成19年度	平成20年度	平成21年度	平成22年度
常勤職員	-	1.0	1.0	1.0	1.0
非常勤職員	-	0.0	0.0	0.6	0.0
(うち登記所外)	-	(0.0)	(0.0)	(0.0)	(0.0)
業務委託職員(民間)	-	0.0	0.0	0.0	0.0

3 従来の実施方法等(従来業務実施における取扱数量)

(1) 乙号事件数 次葉のとおり

(2) 郵送請求收受数

H23.1	H23.2	H23.3	H23.4	H23.5	H23.6	H23.7	H23.8	H23.9	H23.10	H23.11	H23.12	合計
53	53	50	44	48	55	33	63	44	61	52	39	595

(3) 印刷/複写/閲覧/付記の割合

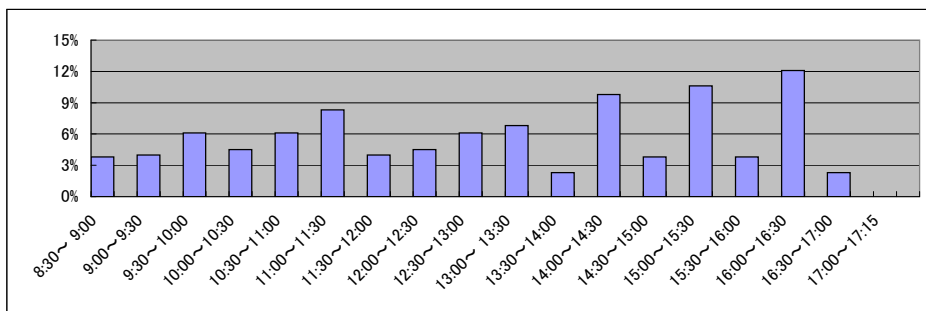
(4) 乙号事件数の曜日別動向

	印刷	複写	閲覧	付記
登記事項証明書	94%	6%		
要約書(閲覧)	100%		0%	
印鑑証明	100%			
地図等の写しの交付	72%	28%		
地図等の閲覧	0%		0%	
その他	0%	0%	0%	0%

月	火	水	木	金
26%	18%	15%	18%	23%

(5) 請求書枚数の時間別動向

8:30~9:00	9:00~9:30	9:30~10:00	10:00~10:30	10:30~11:00	11:00~11:30
4%	4%	6%	5%	6%	8%
11:30~12:00	12:00~12:30	12:30~13:00	13:00~13:30	13:30~14:00	14:00~14:30
4%	5%	6%	7%	2%	10%
14:30~15:00	15:00~15:30	15:30~16:00	16:00~16:30	16:30~17:00	17:00~17:15
4%	11%	4%	12%	2%	0%



庁名 札幌法務局恵庭出張所

平成18年	H18.1	H18.2	H18.3	H18.4	H18.5	H18.6	H18.7	H18.8	H18.9	H18.10	H18.11	H18.12	合計
登記事項証明書	-	-	-	-	-	-	-	-	-	-	-	-	-
うちオンライン	-	-	-	-	-	-	-	-	-	-	-	-	-
要約書(閲覧)	-	-	-	-	-	-	-	-	-	-	-	-	-
印鑑証明	-	-	-	-	-	-	-	-	-	-	-	-	-
うちオンライン	-	-	-	-	-	-	-	-	-	-	-	-	-
地図等の写しの交付	-	-	-	-	-	-	-	-	-	-	-	-	-
うちオンライン	-	-	-	-	-	-	-	-	-	-	-	-	-
地図等の閲覧	-	-	-	-	-	-	-	-	-	-	-	-	-
その他	-	-	-	-	-	-	-	-	-	-	-	-	-
うちオンライン	-	-	-	-	-	-	-	-	-	-	-	-	-
合計	-	-	-	-	-	-	-	-	-	-	-	-	-

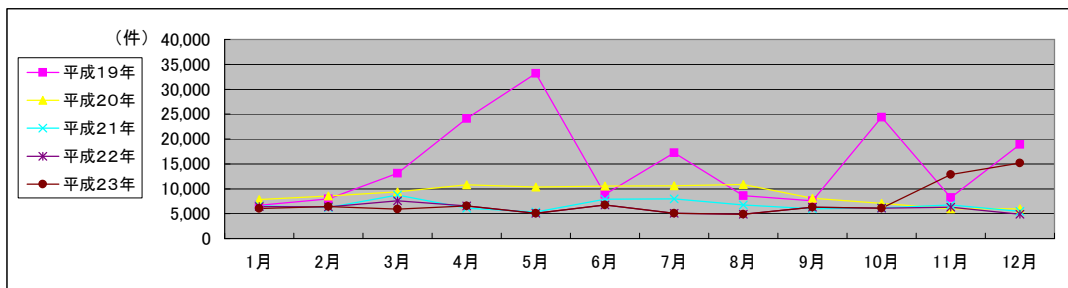
平成19年	H19.1	H19.2	H19.3	H19.4	H19.5	H19.6	H19.7	H19.8	H19.9	H19.10	H19.11	H19.12	合計
登記事項証明書	3,631	4,727	5,453	18,824	24,406	4,095	8,677	4,690	4,035	4,176	4,218	4,106	91,038
うちオンライン	0	0	0	0	0	0	0	0	0	0	2	30	32
要約書(閲覧)	1,371	1,323	5,586	3,434	6,536	2,766	6,687	2,211	1,780	7,392	1,976	2,842	43,904
印鑑証明	671	692	876	667	730	691	666	644	625	682	596	560	8,100
うちオンライン	0	0	0	0	0	0	0	0	0	0	0	0	0
地図等の写しの交付	830	1,075	994	873	973	1,029	890	868	892	1,093	1,139	11,116	21,772
うちオンライン	0	0	0	0	0	0	0	0	0	0	0	0	0
地図等の閲覧	185	140	191	344	534	300	324	179	226	11,007	331	277	14,038
その他	2	2	1	0	1	2	1	2	0	0	1	2	14
うちオンライン	0	0	0	0	0	0	0	0	0	0	0	0	0
合計	6,690	7,959	13,101	24,142	33,180	8,883	17,245	8,594	7,558	24,350	8,261	18,903	178,866

平成20年	H20.1	H20.2	H20.3	H20.4	H20.5	H20.6	H20.7	H20.8	H20.9	H20.10	H20.11	H20.12	合計
登記事項証明書	4,013	5,357	5,536	5,008	6,303	6,641	7,167	4,731	4,418	4,319	2,927	3,253	59,673
うちオンライン	32	184	87	71	34	101	44	79	133	195	119	144	1,223
要約書(閲覧)	2,214	1,320	1,724	3,815	2,204	1,331	1,354	3,344	1,710	936	1,124	953	22,029
印鑑証明	487	602	937	728	668	712	575	507	597	652	561	651	7,677
うちオンライン	0	0	0	0	0	0	0	0	0	0	0	0	0
地図等の写しの交付	1,032	1,132	1,014	992	911	1,676	1,220	914	1,111	1,033	1,044	995	13,074
うちオンライン	0	0	0	0	0	0	0	0	2	0	0	0	2
地図等の閲覧	68	113	146	267	277	172	307	1,364	236	108	330	117	3,505
その他	1	0	0	6	3	1	3	5	3	2	2	0	26
うちオンライン	0	0	0	0	0	0	0	0	0	0	0	0	0
合計	7,815	8,524	9,357	10,816	10,366	10,533	10,626	10,865	8,075	7,050	5,988	5,969	105,984

平成21年	H21.1	H21.2	H21.3	H21.4	H21.5	H21.6	H21.7	H21.8	H21.9	H21.10	H21.11	H21.12	合計
登記事項証明書	3,158	3,994	5,878	3,286	2,999	4,239	4,767	3,766	2,993	3,414	3,176	3,037	44,707
うちオンライン	132	134	246	174	231	311	593	361	274	382	350	458	3,646
要約書(閲覧)	1,819	641	863	787	660	1,144	1,109	878	1,055	804	1,645	885	12,290
印鑑証明	604	619	820	637	564	589	683	507	648	648	658	646	7,623
うちオンライン	0	0	0	0	0	0	0	0	0	0	0	0	0
地図等の写しの交付	872	937	1,090	1,380	1,093	1,945	1,328	1,557	1,252	1,295	1,153	885	14,787
うちオンライン	3	2	4	0	0	6	1	1	1	1	1	0	19
地図等の閲覧	124	75	88	23	0	9	55	34	16	12	89	3	528
その他	2	0	3	0	0	0	1	0	0	5	9	2	22
うちオンライン	0	0	0	0	0	0	0	0	0	0	0	0	0
合計	6,579	6,266	8,742	6,113	5,316	7,926	7,943	6,742	5,964	6,178	6,730	5,458	79,957

平成22年	H22.1	H22.2	H22.3	H22.4	H22.5	H22.6	H22.7	H22.8	H22.9	H22.10	H22.11	H22.12	合計
登記事項証明書	3,141	3,880	3,975	4,100	3,037	3,802	2,733	2,784	2,814	3,025	3,687	2,984	39,962
うちオンライン	394	633	743	561	601	634	668	651	719	702	748	920	7,974
要約書(閲覧)	1,843	728	1,573	704	455	1,014	862	528	1,542	769	813	353	11,184
印鑑証明	566	663	903	572	526	616	585	552	603	572	639	652	7,449
うちオンライン	0	0	0	0	0	0	0	0	0	0	0	0	0
地図等の写しの交付	877	1,084	1,119	1,159	1,087	1,287	887	1,050	1,333	1,721	1,134	895	13,633
うちオンライン	8	3	0	8	7	6	47	44	53	22	5	11	214
地図等の閲覧	4	31	2	10	0	0	12	2	1	4	5	10	81
その他	15	5	3	2	0	3	0	2	2	1	6	3	42
うちオンライン	0	0	0	0	0	0	0	0	0	0	0	0	0
合計	6,446	6,391	7,575	6,547	5,105	6,722	5,079	4,918	6,295	6,092	6,284	4,897	72,351

平成23年	H23.1	H23.2	H23.3	H23.4	H23.5	H23.6	H23.7	H23.8	H23.9	H23.10	H23.11	H23.12	合計
登記事項証明書	3,110	4,027	3,647	4,100	3,037	3,802	2,733	2,784	2,814	3,025	2,918	2,723	38,720
うちオンライン	464	426	796	561	601	634	668	651	719	702	655	699	7,576
要約書(閲覧)	1,590	440	456	704	455	1,014	862	528	1,542	769	732	10,407	26,093
印鑑証明	547	583	840	572	526	616	585	552	603	572	656	570	7,222
うちオンライン	0	0	0	0	0	0	0	0	0	0	0	0	0
地図等の写しの交付	823	1,394	983	1,159	1,087	1,287	887	1,050	1,333	1,721	1,969	1,451	15,144
うちオンライン	13	11	0	8	7	6	47	44	53	22	23	31	265
地図等の閲覧	4	1	2	10	0	0	12	2	1	4	1	6	43
その他	1	0	2	2	0	3	0	2	2	1	1	4	18
うちオンライン	0	0	0	0	0	0	0	0	0	0	0	0	0
合計	6,075	6,445	5,930	6,547	5,105	6,722	5,079	4,918	6,295	6,092	12,871	15,161	87,240



局名	函館地方税務局全体	登記所外証明書 発行請求機設置庁		
----	-----------	---------------------	--	--

国が実施した年度
包括的民間委託を実施した年度

1 従来の実施に要した経費(単位:千円)

平成19年度民間委託実施庁:

			平成18年度	平成19年度	平成20年度	平成21年度	平成22年度
人件費	常勤職員		-	-	-	-	-
	非常勤職員		-	-	-	-	-
	(うち登記所外)		-	-	-	-	-
委託費等	委託費	-	-	-	-	-	
計			-	-	-	-	-

平成20年度民間委託実施庁: 本局

			平成18年度	平成19年度	平成20年度	平成21年度	平成22年度
人件費	常勤職員		11,216	10,979	0	0	0
	非常勤職員		3,570	4,712	0	0	0
	(うち登記所外)		(0)	(0)	(0)	(0)	(0)
委託費等	委託費		14,039	12,390	29,085	29,085	29,085
計			28,825	28,081	29,085	29,085	29,085

平成21年度民間委託実施庁:

			平成18年度	平成19年度	平成20年度	平成21年度	平成22年度
人件費	常勤職員		-	-	-	-	-
	非常勤職員		-	-	-	-	-
	(うち登記所外)		-	-	-	-	-
委託費等	委託費		-	-	-	-	
計			-	-	-	-	-

平成22年度民間委託実施庁:

			平成18年度	平成19年度	平成20年度	平成21年度	平成22年度
人件費	常勤職員		-	-	-	-	-
	非常勤職員		-	-	-	-	-
	(うち登記所外)		-	-	-	-	-
委託費等	委託費		-	-	-	-	
計			-	-	-	-	-

平成23年度民間委託実施庁(新規分): 八雲

			平成18年度	平成19年度	平成20年度	平成21年度	平成22年度
人件費	常勤職員		-	7,671	8,132	8,033	8,511
	非常勤職員		-	1,203	1,187	1,192	2,453
	(うち登記所外)		-	(0)	(0)	(0)	(0)
委託費等	委託費		-	0	0	0	0
計			-	8,874	9,319	9,225	10,964

2 従来の実施に要した人員(単位:人)

平成19年度民間委託実施庁:

		平成18年度	平成19年度	平成20年度	平成21年度	平成22年度
常勤職員		-	-	-	-	-
非常勤職員		-	-	-	-	-
(うち登記所外)		-	-	-	-	-
業務委託職員(民間)		-	-	-	-	-

平成20年度民間委託実施庁: 本局

		平成18年度	平成19年度	平成20年度	平成21年度	平成22年度
常勤職員		2.0	2.0	0.0	0.0	0.0
非常勤職員		2.3	3.0	0.0	0.0	0.0
(うち登記所外)		(0.0)	(0.0)	(0.0)	(0.0)	(0.0)
業務委託職員(民間)		3.0	3.0	8.7	7.9	8.1

平成21年度民間委託実施庁:

		平成18年度	平成19年度	平成20年度	平成21年度	平成22年度
常勤職員		-	-	-	-	-
非常勤職員		-	-	-	-	-
(うち登記所外)		-	-	-	-	-
業務委託職員(民間)		-	-	-	-	-

平成22年度民間委託実施庁:

		平成18年度	平成19年度	平成20年度	平成21年度	平成22年度
常勤職員		-	-	-	-	-
非常勤職員		-	-	-	-	-
(うち登記所外)		-	-	-	-	-
業務委託職員(民間)		-	-	-	-	-

平成23年度民間委託実施庁(新規分): 八雲

		平成18年度	平成19年度	平成20年度	平成21年度	平成22年度
常勤職員		-	2.0	2.0	2.0	2.0
非常勤職員		-	1.0	1.0	1.0	2.0
(うち登記所外)		-	(0.0)	(0.0)	(0.0)	(0.0)
業務委託職員(民間)		-	0.0	0.0	0.0	0.0

局名	函館地方事務局全体
----	-----------

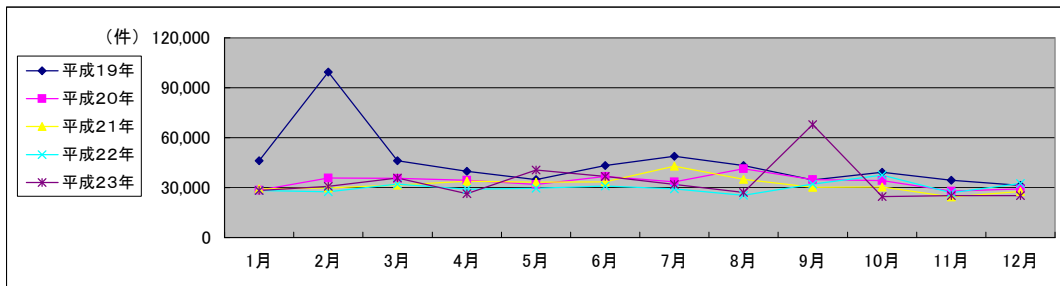
平成19年	H19.1	H19.2	H19.3	H19.4	H19.5	H19.6	H19.7	H19.8	H19.9	H19.10	H19.11	H19.12	合計
登記事項証明書	20,012	73,613	19,554	18,831	16,282	16,054	17,360	15,673	14,792	16,452	16,083	15,572	260,278
うちオンライン	0	0	3	19	56	80	351	66	465	123	82	701	1,946
要約書(閲覧)	15,352	9,653	13,238	9,855	7,110	14,588	21,713	14,799	5,259	11,793	6,211	5,610	135,181
印鑑証明	6,074	7,561	8,269	4,672	5,830	7,440	5,302	7,752	6,868	5,083	7,101	5,601	77,553
うちオンライン	0	0	0	0	0	0	0	0	1	0	0	0	1
地図等の写しの交付	3,600	4,564	4,222	3,990	4,606	4,219	3,438	3,717	3,580	4,300	3,945	3,481	47,662
うちオンライン	0	0	0	0	5	5	0	0	0	4	1	0	15
地図等の閲覧	1,108	3,914	823	2,384	843	914	1,000	1,376	4,010	1,599	968	1,111	20,050
その他	49	25	44	39	46	38	46	43	37	38	56	45	506
うちオンライン	0	0	0	0	0	0	0	0	0	0	0	0	0
合計	46,195	99,330	46,150	39,771	34,717	43,253	48,859	43,360	34,546	39,265	34,364	31,420	541,230

平成20年	H20.1	H20.2	H20.3	H20.4	H20.5	H20.6	H20.7	H20.8	H20.9	H20.10	H20.11	H20.12	合計
登記事項証明書	13,297	16,692	15,812	15,374	15,882	16,233	15,466	15,790	17,442	16,926	13,962	14,737	187,613
うちオンライン	160	256	215	724	849	632	704	996	765	725	816	846	7,688
要約書(閲覧)	5,356	5,881	4,906	6,633	4,727	6,048	5,672	7,934	5,076	5,209	4,350	3,374	65,166
印鑑証明	6,058	8,488	8,618	7,550	6,400	7,311	5,788	5,996	7,254	6,662	5,262	6,452	81,839
うちオンライン	1	0	0	1	0	0	0	0	0	0	0	0	2
地図等の写しの交付	3,084	3,990	5,554	3,637	3,900	4,747	3,838	3,749	4,052	4,351	3,137	3,164	47,203
うちオンライン	3	3	3	4	6	2	1	6	7	0	2	8	45
地図等の閲覧	681	798	649	1,190	923	2,422	2,725	7,787	996	992	1,226	1,408	21,797
その他	35	13	19	21	14	16	11	11	17	11	8	7	183
うちオンライン	0	0	0	0	0	0	0	0	0	0	0	0	0
合計	28,511	35,862	35,558	34,405	31,846	36,777	33,500	41,267	34,837	34,151	27,945	29,142	403,801

平成21年	H21.1	H21.2	H21.3	H21.4	H21.5	H21.6	H21.7	H21.8	H21.9	H21.10	H21.11	H21.12	合計
登記事項証明書	14,269	15,898	15,311	15,736	17,927	14,560	15,222	12,821	13,180	14,130	12,229	12,911	174,194
うちオンライン	1,072	935	1,065	1,364	1,107	1,413	1,645	1,238	1,550	1,458	1,499	1,373	15,719
要約書(閲覧)	4,066	2,763	3,919	8,016	5,410	3,777	17,103	9,468	4,307	4,967	3,090	4,392	71,278
印鑑証明	7,633	6,899	8,555	5,667	5,479	9,109	4,847	5,659	7,707	5,145	4,665	5,656	77,021
うちオンライン	0	0	1	2	0	2	1	0	0	1	3	2	12
地図等の写しの交付	2,855	3,471	3,221	4,232	4,285	5,019	5,499	4,630	4,819	6,032	4,140	4,639	52,842
うちオンライン	1	2	1	3	3	4	12	3	1	3	3	2	38
地図等の閲覧	461	815	592	121	94	953	178	2,326	157	147	198	127	6,169
その他	10	6	8	6	11	8	12	10	6	6	8	1	92
うちオンライン	0	0	0	0	0	0	0	0	0	0	0	0	0
合計	29,294	29,852	31,606	33,778	33,206	33,426	42,861	34,914	30,176	30,427	24,330	27,726	381,596

平成22年	H22.1	H22.2	H22.3	H22.4	H22.5	H22.6	H22.7	H22.8	H22.9	H22.10	H22.11	H22.12	合計
登記事項証明書	15,464	14,860	17,572	14,000	16,582	13,928	14,330	12,424	15,119	25,360	11,989	22,234	193,862
うちオンライン	1,495	1,447	2,053	1,794	1,499	1,848	1,612	1,630	1,462	1,769	1,731	1,652	19,992
要約書(閲覧)	3,776	2,672	3,152	3,002	2,498	3,416	5,766	2,095	2,875	2,142	2,211	1,461	35,066
印鑑証明	5,997	6,457	7,542	7,663	6,528	8,731	5,001	6,130	6,252	5,727	7,922	5,099	79,049
うちオンライン	0	2	2	4	1	0	0	1	2	0	1	3	16
地図等の写しの交付	2,991	3,384	3,712	4,205	3,988	4,733	4,152	4,728	5,566	4,083	4,745	3,596	49,883
うちオンライン	3	12	1	0	3	8	4	3	5	2	2	6	49
地図等の閲覧	91	50	46	100	76	215	62	71	2,271	130	86	87	3,285
その他	2	8	6	2	1	3	1	1	3	1	2	2	32
うちオンライン	0	0	0	0	0	0	0	0	0	0	0	0	0
合計	28,321	27,431	32,030	28,972	29,673	31,026	29,312	25,449	32,086	37,443	26,955	32,479	361,177

平成23年	H23.1	H23.2	H23.3	H23.4	H23.5	H23.6	H23.7	H23.8	H23.9	H23.10	H23.11	H23.12	合計
登記事項証明書	16,328	18,791	16,356	12,306	11,100	23,034	11,910	12,786	14,047	12,577	12,817	12,618	174,670
うちオンライン	1,466	1,499	1,719	1,745	1,453	2,258	2,054	1,978	1,798	1,858	1,621	2,048	21,497
要約書(閲覧)	1,275	2,000	4,929	2,823	19,577	2,845	3,415	3,980	43,070	2,271	1,267	2,801	90,253
印鑑証明	7,906	6,674	9,151	6,993	6,012	6,438	13,003	6,538	6,660	5,899	7,275	7,255	89,804
うちオンライン	1	3	5	1	2	0	9	2	14	4	8	5	54
地図等の写しの交付	2,680	3,295	5,189	3,569	3,851	4,247	3,491	3,732	4,064	3,712	3,773	2,539	44,142
うちオンライン	5	3	5	3	0	33	42	47	38	88	64	82	410
地図等の閲覧	28	82	144	659	130	72	78	69	54	70	45	36	1,467
その他	9	0	7	4	3	7	0	3	6	2	6	4	51
うちオンライン	0	0	0	0	0	0	0	0	0	0	0	0	0
合計	28,226	30,842	35,776	26,354	40,673	36,643	31,897	27,108	67,901	24,531	25,183	25,253	400,387



局名	函館地方務局
庁名	登記部門
登記所外証明書 発行請求機設置場所	
備考	

国が実施した年度
包括的民間委託を実施した年度

1 従来の実施に要した経費

(単位:千円)

			平成18年度	平成19年度	平成20年度	平成21年度	平成22年度
人件費	常勤職員		11,216	10,979	0	0	0
	非常勤職員 (うち登記所外)		3,570 (0)	4,712 (0)	0 (0)	0 (0)	0 (0)
物件費			0	0	0	0	0
委託費等	委託費		14,039	12,390	29,085	29,085	29,085
	成功報酬等		0	0	0	0	0
	旅費その他		0	0	0	0	0
計(a)			28,825	28,081	29,085	29,085	29,085
参考値(b)	退職給付費用		1,910	2,579	0	0	0
	減価償却費		0	0	0	0	0
	間接部門費		2,793	2,142	0	0	0
(a)+(b)			33,528	32,802	29,085	29,085	29,085

2 従来の実施に要した人員

(単位:人)

	平成18年度	平成19年度	平成20年度	平成21年度	平成22年度
常勤職員	2.0	2.0	0.0	0.0	0.0
非常勤職員 (うち登記所外)	2.3 (0.0)	3.0 (0.0)	0.0 (0.0)	0.0 (0.0)	0.0 (0.0)
業務委託職員(民間)	3.0	3.0	8.7	7.9	8.1

3 従来の実施方法等(従来業務実施における取扱数量)

(1) 乙号事件数 次葉のとおり

(2) 郵送請求收受数

H23.1	H23.2	H23.3	H23.4	H23.5	H23.6	H23.7	H23.8	H23.9	H23.10	H23.11	H23.12	合計
182	194	194	219	174	196	170	172	159	171	169	161	2,161

(3) 印刷/複写/閲覧/付記の割合

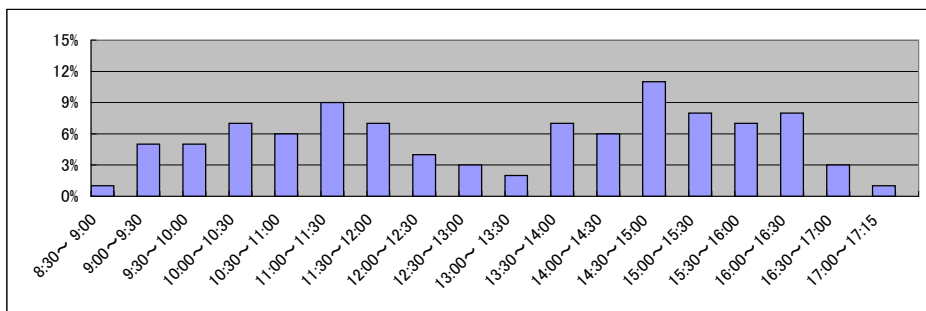
(4) 乙号事件数の曜日別動向

	印刷	複写	閲覧	付記
登記事項証明書	92%	8%		
要約書(閲覧)	89%		11%	
印鑑証明	100%			
地図等の写しの交付	88%	12%		
地図等の閲覧	0%		100%	
その他	0%	0%	0%	0%

月	火	水	木	金
21%	20%	16%	22%	21%

(5) 請求書枚数の時間別動向

8:30~9:00	9:00~9:30	9:30~10:00	10:00~10:30	10:30~11:00	11:00~11:30
1%	5%	5%	7%	6%	9%
11:30~12:00	12:00~12:30	12:30~13:00	13:00~13:30	13:30~14:00	14:00~14:30
7%	4%	3%	2%	7%	6%
14:30~15:00	15:00~15:30	15:30~16:00	16:00~16:30	16:30~17:00	17:00~17:15
11%	8%	7%	8%	3%	1%



局名	函館地方務局
庁名	八雲支局
登記所外証明書 発行請求機設置場所	
備考	

国が実施した年度
包括的民間委託を実施した年度

1 従来の実施に要した経費

(単位:千円)

			平成18年度	平成19年度	平成20年度	平成21年度	平成22年度
人件費	常勤職員		-	7,671	8,132	8,033	8,511
		非常勤職員	-	1,203	1,187	1,192	2,453
		(うち登記所外)	-	(0)	(0)	(0)	(0)
	物件費		-	0	0	0	0
		委託費等		-	0	0	0
旅費その他			-	0	0	0	
計(a)		-	8,874	9,319	9,225	10,964	
参 考 値(b)	退職給付費用		-	2,579	1,727	1,941	1,695
	減価償却費		-	0	0	0	0
(a)+(b)			-	13,595	13,188	13,308	14,801

2 従来の実施に要した人員

(単位:人)

	平成18年度	平成19年度	平成20年度	平成21年度	平成22年度
常勤職員	-	2.0	2.0	2.0	2.0
非常勤職員	-	1.0	1.0	1.0	2.0
(うち登記所外)	-	(0.0)	(0.0)	(0.0)	(0.0)
業務委託職員(民間)	-	0.0	0.0	0.0	0.0

3 従来の実施方法等(従来業務実施における取扱数量)

(1) 乙号事件数 次葉のとおり

(2) 郵送請求收受数

H23.1	H23.2	H23.3	H23.4	H23.5	H23.6	H23.7	H23.8	H23.9	H23.10	H23.11	H23.12	合計
96	76	107	103	115	124	122	142	128	119	124	128	1,384

(3) 印刷/複写/閲覧/付記の割合

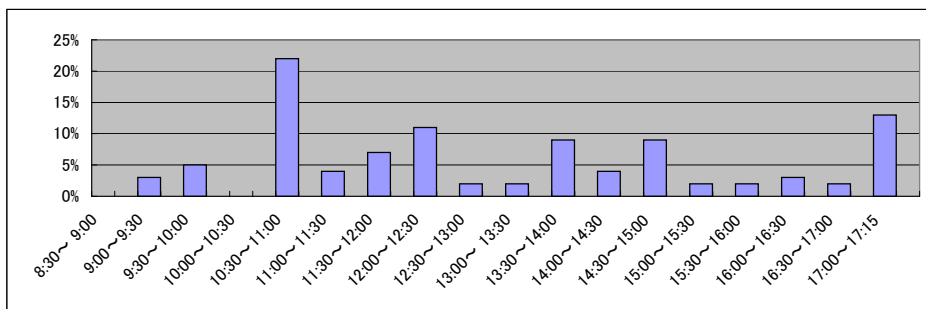
(4) 乙号事件数の曜日別動向

	印刷	複写	閲覧	付記
登記事項証明書	100%	0%	0%	0%
要約書(閲覧)	100%	0%	0%	0%
印鑑証明	100%	0%	0%	0%
地図等の写しの交付	0%	0%	0%	0%
地図等の閲覧	0%	0%	0%	0%
その他	0%	0%	0%	0%

月	火	水	木	金
13%	46%	12%	14%	15%

(5) 請求書枚数の時間別動向

8:30~9:00	9:00~9:30	9:30~10:00	10:00~10:30	10:30~11:00	11:00~11:30
0%	3%	5%	0%	22%	4%
11:30~12:00	12:00~12:30	12:30~13:00	13:00~13:30	13:30~14:00	14:00~14:30
7%	11%	2%	2%	9%	4%
14:30~15:00	15:00~15:30	15:30~16:00	16:00~16:30	16:30~17:00	17:00~17:15
9%	2%	2%	3%	2%	13%



庁名	函館地方務局八雲支局
----	------------

平成18年	H18.1	H18.2	H18.3	H18.4	H18.5	H18.6	H18.7	H18.8	H18.9	H18.10	H18.11	H18.12	合計
登記事項証明書	-	-	-	-	-	-	-	-	-	-	-	-	0
うちオンライン	-	-	-	-	-	-	-	-	-	-	-	-	0
要約書(閲覧)	-	-	-	-	-	-	-	-	-	-	-	-	0
印鑑証明	-	-	-	-	-	-	-	-	-	-	-	-	0
うちオンライン	-	-	-	-	-	-	-	-	-	-	-	-	0
地図等の写しの交付	-	-	-	-	-	-	-	-	-	-	-	-	0
うちオンライン	-	-	-	-	-	-	-	-	-	-	-	-	0
地図等の閲覧	-	-	-	-	-	-	-	-	-	-	-	-	0
その他	-	-	-	-	-	-	-	-	-	-	-	-	0
うちオンライン	-	-	-	-	-	-	-	-	-	-	-	-	0
合計	-	-	-	-	-	-	-	-	-	-	-	-	0

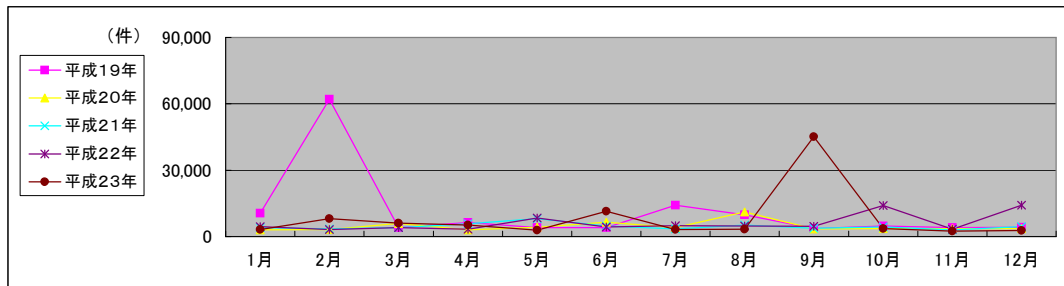
平成19年	H19.1	H19.2	H19.3	H19.4	H19.5	H19.6	H19.7	H19.8	H19.9	H19.10	H19.11	H19.12	合計
登記事項証明書	2,168	57,200	2,044	2,636	2,833	1,841	1,470	1,899	1,862	2,292	2,102	2,125	80,472
うちオンライン	0	0	1	9	15	53	95	25	56	50	38	69	411
要約書(閲覧)	7,459	754	642	2,872	49	1,143	12,172	7,146	974	1,230	934	998	36,373
印鑑証明	428	399	512	316	405	365	393	237	295	369	325	359	4,403
うちオンライン	0	0	0	0	0	0	0	0	0	0	0	0	0
地図等の写しの交付	453	461	619	390	563	578	22	487	305	665	565	563	5,671
うちオンライン	0	0	0	0	0	0	0	0	0	0	0	0	0
地図等の閲覧	48	3,212	161	192	194	170	68	125	142	184	171	155	4,822
その他	3	4	7	3	3	3	3	4	5	3	3	4	45
うちオンライン	0	0	0	0	0	0	0	0	0	0	0	0	0
合計	10,559	62,030	3,985	6,409	4,047	4,100	14,128	9,898	3,583	4,743	4,100	4,204	131,786

平成20年	H20.1	H20.2	H20.3	H20.4	H20.5	H20.6	H20.7	H20.8	H20.9	H20.10	H20.11	H20.12	合計
登記事項証明書	1,602	1,858	1,797	1,680	2,164	2,119	2,289	1,454	1,784	1,666	1,730	2,066	22,209
うちオンライン	60	36	46	59	151	125	124	151	161	126	152	218	1,409
要約書(閲覧)	776	224	1,556	324	1,095	1,694	740	1,631	668	701	994	507	10,910
印鑑証明	258	310	535	387	367	324	426	237	291	324	333	424	4,216
うちオンライン	0	0	0	1	0	0	0	0	0	0	0	0	1
地図等の写しの交付	382	693	2,062	503	444	720	505	1,082	587	724	496	421	8,619
うちオンライン	0	0	0	0	3	0	0	4	0	0	0	0	8
地図等の閲覧	85	129	33	124	107	1,606	91	6,740	173	180	126	132	9,526
その他	2	2	0	9	5	8	7	5	6	5	4	5	58
うちオンライン	0	0	0	0	0	0	0	0	0	0	0	0	0
合計	3,105	3,216	5,983	3,027	4,182	6,471	4,058	11,149	3,509	3,600	3,683	3,555	55,538

平成21年	H21.1	H21.2	H21.3	H21.4	H21.5	H21.6	H21.7	H21.8	H21.9	H21.10	H21.11	H21.12	合計
登記事項証明書	1,997	2,077	1,991	1,996	6,189	1,956	1,597	1,208	1,691	2,012	1,619	1,760	26,093
うちオンライン	182	254	151	173	230	172	263	202	139	174	153	173	2,266
要約書(閲覧)	1,216	337	1,093	2,882	465	624	526	759	898	1,153	450	1,484	11,887
印鑑証明	474	330	479	356	336	379	342	275	346	316	355	319	4,307
うちオンライン	0	0	0	1	0	2	1	0	0	0	0	0	4
地図等の写しの交付	335	722	316	475	1,107	983	907	765	775	850	538	965	8,738
うちオンライン	0	0	0	1	1	2	5	0	0	1	0	0	10
地図等の閲覧	52	46	172	22	46	860	33	2,188	24	15	15	28	3,501
その他	2	5	4	2	2	2	3	4	2	2	2	0	30
うちオンライン	0	0	0	0	0	0	0	0	0	0	0	0	0
合計	4,076	3,517	4,055	5,733	8,145	4,804	3,408	5,199	3,736	4,348	2,979	4,556	54,556

平成22年	H22.1	H22.2	H22.3	H22.4	H22.5	H22.6	H22.7	H22.8	H22.9	H22.10	H22.11	H22.12	合計
登記事項証明書	3,294	1,902	2,230	2,076	6,810	2,491	3,492	2,694	2,624	12,545	1,526	12,514	54,198
うちオンライン	220	151	155	309	119	235	292	216	172	229	229	192	2,519
要約書(閲覧)	329	457	807	259	704	653	380	303	854	526	254	262	5,788
印鑑証明	324	282	564	415	304	287	358	259	314	312	333	341	4,093
うちオンライン	0	2	0	0	0	0	1	1	0	0	0	0	4
地図等の写しの交付	491	547	459	553	532	854	643	1,505	815	541	1,204	972	9,116
うちオンライン	1	7	0	0	0	0	0	0	0	0	0	0	8
地図等の閲覧	25	7	6	9	4	110	16	15	68	46	12	30	348
その他	0	0	1	0	0	1	0	0	0	1	0	0	3
うちオンライン	0	0	0	0	0	0	0	0	0	0	0	0	0
合計	4,463	3,195	4,067	3,312	8,354	4,396	4,889	4,776	4,675	13,971	3,329	14,119	73,546

平成23年	H23.1	H23.2	H23.3	H23.4	H23.5	H23.6	H23.7	H23.8	H23.9	H23.10	H23.11	H23.12	合計
登記事項証明書	2,139	6,508	3,666	1,824	1,610	10,235	1,590	2,224	2,392	1,719	1,431	1,923	37,261
うちオンライン	206	142	167	329	200	224	164	228	211	190	195	362	2,618
要約書(閲覧)	224	554	113	1,946	148	250	511	324	41,883	867	151	236	47,207
印鑑証明	414	349	492	321	290	338	297	284	349	294	313	305	4,046
うちオンライン	0	0	0	1	2	0	1	1	4	3	3	0	15
地図等の写しの交付	346	697	1,730	622	828	608	699	539	542	683	614	276	8,184
うちオンライン	0	0	0	0	0	3	4	4	3	2	3	3	22
地図等の閲覧	5	23	61	453	81	17	16	6	23	31	9	5	730
その他	0	0	2	1	0	4	0	0	1	0	0	0	8
うちオンライン	0	0	0	0	0	0	0	0	0	0	0	0	0
合計	3,128	8,131	6,064	5,167	2,957	11,452	3,113	3,377	45,190	3,594	2,518	2,745	97,436



局名	旭川地方方法務局全体	登記所外証明書 発行請求機設置庁		
----	------------	---------------------	--	--

国が実施した年度
包括的民間委託を実施した年度

1 従来の実施に要した経費(単位:千円)

平成19年度民間委託実施庁: なし

			平成18年度	平成19年度	平成20年度	平成21年度	平成22年度
計	人件費	常勤職員	-	-	-	-	-
		非常勤職員	-	-	-	-	-
		(うち登記所外)	-	-	-	-	-
	委託費等	委託費	-	-	-	-	-
計			-	-	-	-	-

平成20年度民間委託実施庁: なし

			平成18年度	平成19年度	平成20年度	平成21年度	平成22年度
計	人件費	常勤職員	-	-	-	-	-
		非常勤職員	-	-	-	-	-
		(うち登記所外)	-	-	-	-	-
	委託費等	委託費	-	-	-	-	-
計			-	-	-	-	-

平成21年度民間委託実施庁: 本局

			平成18年度	平成19年度	平成20年度	平成21年度	平成22年度
計	人件費	常勤職員	17,728	18,087	25,563	0	0
		非常勤職員	1,118	1,129	1,920	0	0
		(うち登記所外)	(0)	(0)	(0)	(0)	(0)
	委託費等	委託費	7,918	8,793	15,750	29,830	29,830
計			26,764	28,009	43,233	29,830	29,830

平成22年度民間委託実施庁: 名寄・稚内

			平成18年度	平成19年度	平成20年度	平成21年度	平成22年度
計	人件費	常勤職員	8,162	9,626	10,848	9,615	0
		非常勤職員	2,299	2,219	2,082	2,143	0
		(うち登記所外)	(0)	(0)	(0)	(0)	(0)
	委託費等	委託費	0	0	0	0	10,469
計			10,461	11,845	12,930	11,758	10,469

平成23年度民間委託実施庁(新規分):

			平成18年度	平成19年度	平成20年度	平成21年度	平成22年度
計	人件費	常勤職員	-	-	-	-	-
		非常勤職員	-	-	-	-	-
		(うち登記所外)	-	-	-	-	-
	委託費等	委託費	-	-	-	-	-
計			-	-	-	-	-

2 従来の実施に要した人員(単位:人)

平成19年度民間委託実施庁: なし

		平成18年度	平成19年度	平成20年度	平成21年度	平成22年度
常勤職員		-	-	-	-	-
非常勤職員		-	-	-	-	-
(うち登記所外)		-	-	-	-	-
業務委託職員(民間)		-	-	-	-	-

平成20年度民間委託実施庁: なし

		平成18年度	平成19年度	平成20年度	平成21年度	平成22年度
常勤職員		-	-	-	-	-
非常勤職員		-	-	-	-	-
(うち登記所外)		-	-	-	-	-
業務委託職員(民間)		-	-	-	-	-

平成21年度民間委託実施庁: 本局

		平成18年度	平成19年度	平成20年度	平成21年度	平成22年度
常勤職員		3.0	3.0	4.0	0.0	0.0
非常勤職員		0.8	0.8	1.5	0.0	0.0
(うち登記所外)		(0.0)	(0.0)	(0.0)	(0.0)	(0.0)
業務委託職員(民間)		2.0	2.0	4.6	9.1	8.2

平成22年度民間委託実施庁: 名寄・稚内

		平成18年度	平成19年度	平成20年度	平成21年度	平成22年度
常勤職員		2.0	2.0	2.0	2.0	0.0
非常勤職員		1.6	1.6	1.6	1.4	0.0
(うち登記所外)		(0.0)	(0.0)	(0.0)	(0.0)	(0.0)
業務委託職員(民間)		0.0	0.0	0.0	0.0	4.9

平成23年度民間委託実施庁(新規分):

		平成18年度	平成19年度	平成20年度	平成21年度	平成22年度
常勤職員		-	-	-	-	-
非常勤職員		-	-	-	-	-
(うち登記所外)		-	-	-	-	-
業務委託職員(民間)		-	-	-	-	-

局名	旭川地方事務局全体
----	-----------

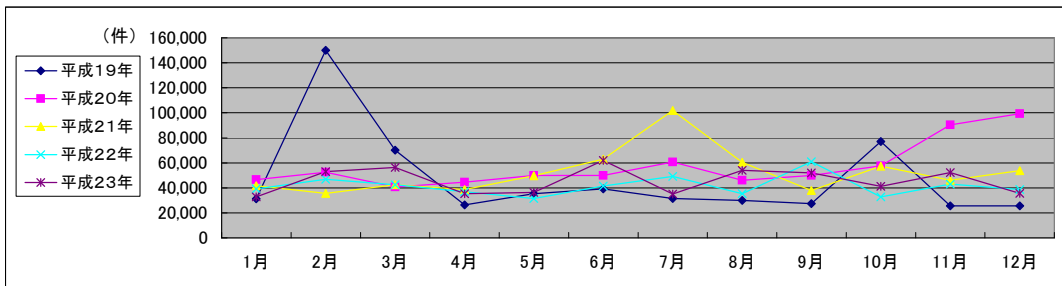
平成19年	H19.1	H19.2	H19.3	H19.4	H19.5	H19.6	H19.7	H19.8	H19.9	H19.10	H19.11	H19.12	合計
登記事項証明書	12,334	15,967	16,289	13,897	13,657	13,854	12,778	13,092	12,697	14,778	13,958	13,130	166,431
うちオンライン	0	0	0	298	283	245	518	308	380	383	416	318	3,149
要約書(閲覧)	12,892	78,627	39,272	5,706	12,843	15,487	9,875	8,975	5,977	27,898	4,580	5,724	227,856
印鑑証明	3,938	3,567	5,042	3,753	3,878	3,852	3,511	3,464	3,528	3,746	3,721	3,286	45,286
うちオンライン	0	0	0	1	0	0	1	0	0	0	0	1	3
地図等の写しの交付	1,541	2,486	2,330	2,045	2,899	3,364	2,595	2,797	3,923	3,418	2,467	2,945	32,810
うちオンライン	0	0	0	0	0	0	0	0	0	0	1	1	2
地図等の閲覧	395	49,461	7,128	815	1,923	2,480	2,797	1,682	1,165	27,098	963	522	96,429
その他	43	36	55	41	40	42	36	40	45	42	36	40	496
うちオンライン	0	0	0	0	0	0	0	0	0	0	0	0	0
合計	31,143	150,144	70,116	26,257	35,240	39,079	31,592	30,050	27,335	76,980	25,725	25,647	569,308

平成20年	H20.1	H20.2	H20.3	H20.4	H20.5	H20.6	H20.7	H20.8	H20.9	H20.10	H20.11	H20.12	合計
登記事項証明書	18,858	28,511	23,677	24,136	23,084	22,591	23,161	21,736	26,997	26,227	17,974	21,291	278,243
うちオンライン	624	939	1,322	1,212	1,144	1,246	1,527	1,250	1,368	1,431	1,427	2,013	15,503
要約書(閲覧)	18,791	14,099	6,210	8,565	14,298	13,583	20,451	13,298	11,632	15,830	44,183	68,420	249,360
印鑑証明	3,738	4,095	5,655	4,352	3,944	4,411	4,570	3,412	3,952	3,825	3,726	4,044	49,724
うちオンライン	0	1	2	4	3	0	4	8	0	0	1	5	28
地図等の写しの交付	3,909	4,908	4,164	6,023	6,011	6,222	9,525	5,203	5,473	6,469	4,547	4,385	66,839
うちオンライン	2	0	1	5	5	5	3	5	5	5	9	2	47
地図等の閲覧	1,353	845	859	1,391	2,637	3,034	2,809	2,418	1,801	5,258	19,895	1,123	43,423
その他	46	45	87	68	46	54	36	40	36	37	39	44	578
うちオンライン	0	0	2	1	0	2	0	0	0	0	0	0	5
合計	46,695	52,503	40,652	44,535	50,020	49,895	60,552	46,107	49,891	57,646	90,364	99,307	688,167

平成21年	H21.1	H21.2	H21.3	H21.4	H21.5	H21.6	H21.7	H21.8	H21.9	H21.10	H21.11	H21.12	合計
登記事項証明書	20,993	23,232	24,104	19,723	17,311	21,058	19,451	16,992	19,048	29,536	25,309	27,976	264,733
うちオンライン	1,691	1,410	2,297	2,826	2,314	2,498	2,576	1,900	2,098	2,347	2,305	2,699	26,961
要約書(閲覧)	12,300	3,558	6,869	8,896	21,165	29,441	51,723	28,643	7,192	9,238	9,860	16,495	205,380
印鑑証明	4,187	3,805	4,782	3,933	3,660	3,890	3,710	3,194	3,375	3,407	3,778	3,527	45,248
うちオンライン	4	1	0	4	0	0	0	0	0	1	0	0	10
地図等の写しの交付	3,291	4,335	4,555	5,022	5,791	6,306	6,621	5,418	7,287	6,682	6,057	5,464	66,829
うちオンライン	4	0	3	2	2	5	5	4	12	5	3	15	60
地図等の閲覧	965	501	2,133	1,162	1,815	2,163	20,298	6,108	1,046	8,404	1,023	254	45,872
その他	39	35	18	17	11	13	15	9	5	12	12	11	197
うちオンライン	0	0	0	0	0	0	0	0	1	0	0	0	1
合計	41,775	35,466	42,461	38,753	49,753	62,871	101,818	60,364	37,953	57,279	46,039	53,727	628,259

平成22年	H22.1	H22.2	H22.3	H22.4	H22.5	H22.6	H22.7	H22.8	H22.9	H22.10	H22.11	H22.12	合計
登記事項証明書	27,314	30,396	28,945	22,491	16,145	18,542	17,001	16,641	25,432	17,141	18,260	20,020	258,328
うちオンライン	2,309	2,040	2,952	2,699	2,038	2,705	2,620	2,468	2,503	2,650	2,750	3,072	30,806
要約書(閲覧)	4,873	7,865	3,961	4,706	5,805	10,041	21,539	7,671	25,359	5,004	8,836	10,090	115,750
印鑑証明	2,816	3,175	4,867	3,774	3,381	3,912	3,304	3,164	3,442	3,219	3,660	3,668	42,382
うちオンライン	2	0	3	5	3	0	1	2	2	0	1	11	30
地図等の写しの交付	3,497	4,193	4,634	5,504	5,766	8,013	6,696	6,552	6,151	6,763	5,784	4,252	67,805
うちオンライン	10	18	9	4	2	14	8	6	3	6	20	15	115
地図等の閲覧	624	1,291	195	392	448	915	524	1,381	612	703	6,403	572	14,060
その他	13	18	17	7	3	7	4	4	6	4	6	4	93
うちオンライン	0	0	0	0	0	0	0	0	0	0	0	0	0
合計	39,137	46,938	42,619	36,874	31,548	41,430	49,068	35,413	61,002	32,834	42,949	38,606	498,418

平成23年	H23.1	H23.2	H23.3	H23.4	H23.5	H23.6	H23.7	H23.8	H23.9	H23.10	H23.11	H23.12	合計
登記事項証明書	17,592	18,652	28,104	20,182	16,333	40,817	19,238	23,477	17,413	25,217	26,489	16,622	270,136
うちオンライン	2,327	2,230	2,866	3,151	2,481	3,054	2,523	2,645	2,650	2,811	3,249	2,993	32,980
要約書(閲覧)	5,681	22,097	13,908	4,905	9,632	9,433	6,539	20,735	23,906	5,816	15,722	11,779	150,153
印鑑証明	3,523	3,383	4,612	3,177	3,012	3,716	3,231	3,142	3,545	3,185	3,714	2,983	41,223
うちオンライン	7	0	3	1	0	1	1	5	0	3	0	5	26
地図等の写しの交付	3,789	4,174	9,435	6,710	7,144	7,069	5,387	5,864	6,580	6,246	5,225	3,952	71,575
うちオンライン	19	6	27	5	6	38	73	51	56	28	30	49	388
地図等の閲覧	2,216	4,775	198	455	281	845	603	872	426	850	993	204	12,718
その他	7	3	30	20	2	1	4	3	1	4	2	8	85
うちオンライン	0	0	0	0	0	0	0	0	0	0	0	0	0
合計	32,808	53,084	56,287	35,449	36,404	61,881	35,002	54,093	51,871	41,318	52,145	35,548	545,890



局名	旭川地方務局
庁名	登記部門
登記所外証明書 発行請求機設置場所	
備考	

国が実施した年度
包括的民間委託を実施した年度

1 従来の実施に要した経費

(単位:千円)

			平成18年度	平成19年度	平成20年度	平成21年度	平成22年度
人件費	常勤職員		17,728	18,087	25,563	0	0
		非常勤職員	1,118	1,129	1,920	0	0
		(うち登記所外)	(0)	(0)	(0)	(0)	(0)
	物件費		0	0	0	0	0
	委託費等	委託費	7,918	8,793	15,750	29,830	29,830
	成功報酬等	0	0	0	0	0	
	旅費その他	0	0	0	0	0	
計(a)		26,764	28,009	43,233	29,830	29,830	
参 考 値(b)	退職給付費用	2,846	3,869	3,455	0	0	
	減価償却費	0	0	0	0	0	
	間接部門費	1,819	1,819	1,637	0	0	
(a)+(b)		31,429	33,697	48,325	29,830	29,830	

2 従来の実施に要した人員

(単位:人)

	平成18年度	平成19年度	平成20年度	平成21年度	平成22年度
常勤職員	3.0	3.0	4.0	0.0	0.0
非常勤職員	0.8	0.8	1.5	0.0	0.0
(うち登記所外)	(0.0)	(0.0)	(0.0)	(0.0)	(0.0)
業務委託職員(民間)	2.0	2.0	4.6	9.1	8.2

3 従来の実施方法等(従来業務実施における取扱数量)

(1) 乙号事件数 次葉のとおり

(2) 郵送請求收受数

H23.1	H23.2	H23.3	H23.4	H23.5	H23.6	H23.7	H23.8	H23.9	H23.10	H23.11	H23.12	合計
340	320	323	316	246	307	219	283	230	262	261	213	3,320

(3) 印刷/複写/閲覧/付記の割合

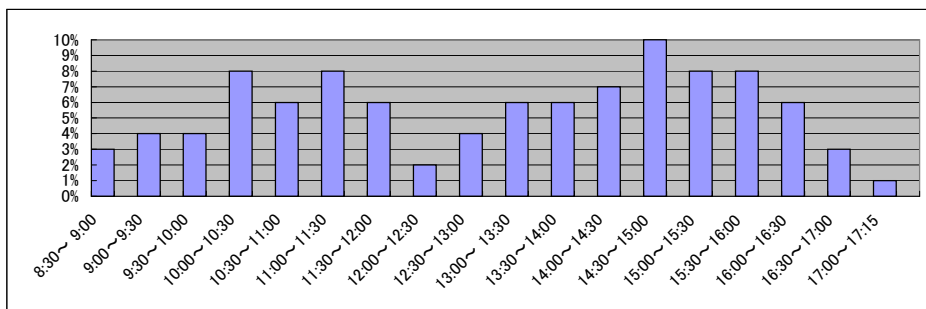
(4) 乙号事件数の曜日別動向

	印刷	複写	閲覧	付記
登記事項証明書	97%	3%		
要約書(閲覧)	100%		0%	
印鑑証明	100%			
地図等の写しの交付	97%	3%		
地図等の閲覧	0%		100%	
その他	100%	0%	0%	0%

月	火	水	木	金
20%	21%	19%	19%	21%

(5) 請求書枚数の時間別動向

8:30~9:00	9:00~9:30	9:30~10:00	10:00~10:30	10:30~11:00	11:00~11:30
	3%	4%	4%	8%	6%
11:30~12:00	12:00~12:30	12:30~13:00	13:00~13:30	13:30~14:00	14:00~14:30
6%	2%	4%	6%	6%	7%
14:30~15:00	15:00~15:30	15:30~16:00	16:00~16:30	16:30~17:00	17:00~17:15
10%	8%	8%	6%	3%	1%



庁名	旭川地方務局登記部門
----	------------

平成18年	H18.1	H18.2	H18.3	H18.4	H18.5	H18.6	H18.7	H18.8	H18.9	H18.10	H18.11	H18.12	合計
登記事項証明書	10,076	9,986	11,932	10,281	10,436	10,448	9,978	8,732	9,620	8,916	9,625	9,234	119,264
うちオンライン	4,217	3,731	3,619	4,129	5,389	7,328	5,455	5,870	6,231	5,524	3,949	6,088	61,530
要約書(閲覧)	2,788	2,891	4,650	3,049	3,264	3,650	3,019	2,888	2,931	2,941	3,471	3,373	38,915
印鑑証明	1,270	1,335	1,346	1,437	1,938	1,748	1,619	2,258	1,900	1,738	1,700	1,127	19,416
地図等の写しの交付	641	1,015	232	655	1,202	2,250	1,640	1,177	1,990	1,316	796	352	13,266
地図等の閲覧	64	55	100	26	41	48	55	40	53	72	75	58	687
その他													
合計	19,056	19,013	21,879	19,577	22,270	25,472	21,766	20,965	22,725	20,507	19,616	20,232	253,078

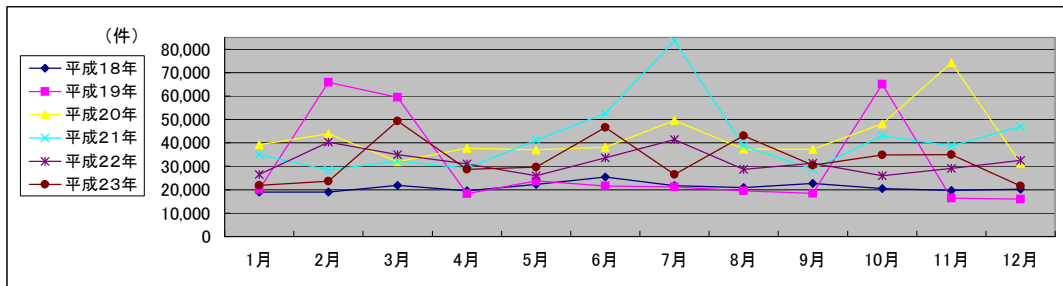
平成19年	H19.1	H19.2	H19.3	H19.4	H19.5	H19.6	H19.7	H19.8	H19.9	H19.10	H19.11	H19.12	合計
登記事項証明書	7,253	9,858	10,532	9,274	8,831	8,909	8,628	8,577	8,045	9,720	8,986	8,874	107,487
うちオンライン	0	0	0	296	260	228	415	211	224	292	218	212	2,356
要約書(閲覧)	8,593	45,609	37,711	4,012	8,800	6,022	5,933	5,798	4,121	24,349	2,266	2,078	155,292
印鑑証明	3,060	2,750	3,996	2,964	3,027	2,999	2,764	2,644	2,824	2,946	2,863	2,583	35,420
うちオンライン	0	0	0	1	0	0	0	0	0	0	0	1	2
地図等の写しの交付	985	1,797	1,613	1,462	2,076	2,106	1,808	1,601	2,969	2,187	1,550	2,084	22,238
うちオンライン	0	0	0	0	0	0	0	0	0	0	1	1	2
地図等の閲覧	218	5,799	5,602	549	1,015	1,563	2,027	862	485	25,754	716	309	44,899
その他	30	29	47	32	31	34	28	32	36	31	27	30	387
うちオンライン	0	0	0	0	0	0	0	0	0	0	0	0	0
合計	20,139	65,842	59,501	18,293	23,780	21,633	21,188	19,514	18,480	64,987	16,408	15,958	365,723

平成20年	H20.1	H20.2	H20.3	H20.4	H20.5	H20.6	H20.7	H20.8	H20.9	H20.10	H20.11	H20.12	合計
登記事項証明書	15,746	23,414	18,412	19,978	17,343	17,728	19,018	17,887	22,875	21,274	14,361	16,943	224,979
うちオンライン	487	751	1,033	1,102	1,015	1,174	1,476	1,059	1,121	1,219	1,233	1,625	13,295
要約書(閲覧)	16,789	12,590	4,881	7,648	9,853	9,767	16,467	10,373	5,730	13,773	33,473	6,667	148,011
印鑑証明	3,088	3,245	4,414	3,539	3,177	3,581	3,825	2,816	3,290	3,152	3,038	3,233	40,398
うちオンライン	0	1	2	4	3	0	4	8	0	0	1	5	28
地図等の写しの交付	3,189	3,913	3,396	5,327	4,771	4,913	8,426	4,305	4,352	5,333	3,907	3,617	55,449
うちオンライン	2	0	1	5	5	5	2	5	5	5	9	2	46
地図等の閲覧	399	662	736	1,233	1,791	2,100	1,863	1,889	973	4,571	19,462	843	36,522
その他	34	34	74	55	36	43	28	28	25	28	28	36	449
うちオンライン	0	0	2	1	0	2	0	0	0	0	0	0	5
合計	39,245	43,858	31,913	37,780	36,971	38,132	49,627	37,298	37,245	48,131	74,269	31,339	505,808

平成21年	H21.1	H21.2	H21.3	H21.4	H21.5	H21.6	H21.7	H21.8	H21.9	H21.10	H21.11	H21.12	合計
登記事項証明書	16,760	19,051	19,337	15,788	13,554	16,757	15,713	12,936	14,439	25,588	21,483	23,824	215,230
うちオンライン	1,485	1,252	1,779	2,569	1,988	2,190	2,154	1,587	1,718	2,104	1,797	2,248	22,871
要約書(閲覧)	11,269	2,565	4,436	5,306	18,772	26,567	39,898	13,547	5,732	8,041	8,580	15,753	160,466
印鑑証明	3,347	2,983	3,800	3,100	2,928	3,100	2,987	2,559	2,725	2,753	3,019	2,843	36,144
うちオンライン	4	0	0	3	0	0	0	0	0	1	0	0	8
地図等の写しの交付	2,768	3,374	3,699	3,925	4,239	4,313	4,914	3,770	4,907	5,324	4,705	4,271	50,209
うちオンライン	4	0	3	2	2	5	3	4	12	5	3	12	55
地図等の閲覧	752	385	1,022	1,063	1,685	1,873	19,941	5,850	973	1,387	879	252	36,062
その他	29	24	9	3	2	4	5	1	3	4	5	4	93
うちオンライン	0	0	0	0	0	0	0	0	1	0	0	0	1
合計	34,925	28,382	32,303	29,185	41,180	52,614	83,458	38,663	28,779	43,097	38,671	46,947	498,204

平成22年	H22.1	H22.2	H22.3	H22.4	H22.5	H22.6	H22.7	H22.8	H22.9	H22.10	H22.11	H22.12	合計
登記事項証明書	17,862	25,550	23,674	19,073	12,987	14,574	13,071	13,052	17,246	13,515	14,064	16,068	200,736
うちオンライン	1,616	1,572	2,353	2,171	1,616	2,196	2,267	2,132	2,012	2,078	2,112	2,490	24,615
要約書(閲覧)	2,918	7,491	3,319	4,018	5,041	8,427	19,907	6,509	5,669	3,794	6,773	9,592	83,458
印鑑証明	2,308	2,512	3,918	3,065	2,717	3,215	2,660	2,593	2,808	2,571	2,917	2,860	34,144
うちオンライン	2	0	3	5	3	0	1	1	2	0	1	11	29
地図等の写しの交付	2,770	3,554	3,860	4,430	4,751	6,468	5,302	5,237	4,972	5,329	4,659	3,550	54,882
うちオンライン	10	5	8	3	2	9	3	6	2	4	10	15	77
地図等の閲覧	606	1,214	192	386	430	887	480	1,284	587	690	742	385	7,883
その他	1	11	9	5	2	7	4	3	5	4	6	1	58
うちオンライン	0	0	0	0	0	0	0	0	0	0	0	0	0
合計	26,465	40,332	34,972	30,977	25,928	33,578	41,424	28,678	31,287	25,903	29,161	32,456	381,161

平成23年	H23.1	H23.2	H23.3	H23.4	H23.5	H23.6	H23.7	H23.8	H23.9	H23.10	H23.11	H23.12	合計
登記事項証明書	13,875	14,306	23,868	16,548	12,616	28,811	14,061	15,826	14,232	22,121	23,225	13,514	213,003
うちオンライン	1,913	1,728	2,234	2,446	2,064	2,436	2,217	2,254	2,208	2,418	2,697	2,554	27,169
要約書(閲覧)	2,380	3,556	13,429	4,050	8,592	8,427	5,220	19,666	7,907	4,522	4,357	2,194	84,300
印鑑証明	2,726	2,620	3,693	2,486	2,381	2,940	2,594	2,504	2,864	2,585	3,065	2,400	32,858
うちオンライン	7	0	3	1	1	1	1	5	0	3	0	5	26
地図等の写しの交付	2,717	3,029	8,131	5,186	5,808	5,751	4,097	4,267	5,098	4,886	4,162	3,320	56,452
うちオンライン	19	3	5	2	1	35	71	43	56	28	24	49	336
地図等の閲覧	185	101	159	428	242	631	536	790	359	699	131	203	4,464
その他	3	3	30	18	2	1	4	3	1	4	2	8	79
うちオンライン	0	0	0	0	0	0	0	0	0	0	0	0	0
合計	21,886	23,615	49,310	28,716	29,641	46,561	26,512	43,056	30,461	34,817	34,942	21,639	391,156



局名	旭川地方務局
庁名	名寄支局
登記所外証明書 発行請求機設置場所	
備考	

国が実施した年度
包括的民間委託を実施した年度

1 従来の実施に要した経費

(単位:千円)

			平成18年度	平成19年度	平成20年度	平成21年度	平成22年度
人件費	常勤職員		5,614	6,041	5,025	3,502	0
		非常勤職員	1,156	1,115	1,126	988	0
		(うち登記所外)	(0)	(0)	(0)	(0)	(0)
	物件費		0	0	0	0	0
		委託費等	0	0	0	0	5,727
成功報酬等		0	0	0	0	0	
	旅費その他	0	0	0	0	0	
計(a)		6,770	7,156	6,151	4,490	5,727	
参 考 値(b)	退職給付費用	948	1,289	863	970	0	
	減価償却費	0	0	0	0	0	
(a)+(b)		8,371	9,098	7,667	6,227	5,727	

2 従来の実施に要した人員

(単位:人)

	平成18年度	平成19年度	平成20年度	平成21年度	平成22年度
常勤職員	1.0	1.0	1.0	1.0	0.0
非常勤職員	0.8	0.8	0.8	0.6	0.0
(うち登記所外)	(0.0)	(0.0)	(0.0)	(0.0)	(0.0)
業務委託職員(民間)	0.0	0.0	0.0	0.0	2.6

3 従来の実施方法等(従来業務実施における取扱数量)

(1) 乙号事件数 次葉のとおり

(2) 郵送請求收受数

H23.1	H23.2	H23.3	H23.4	H23.5	H23.6	H23.7	H23.8	H23.9	H23.10	H23.11	H23.12	合計
72	69	82	70	72	103	68	72	72	52	69	53	854

(3) 印刷/複写/閲覧/付記の割合

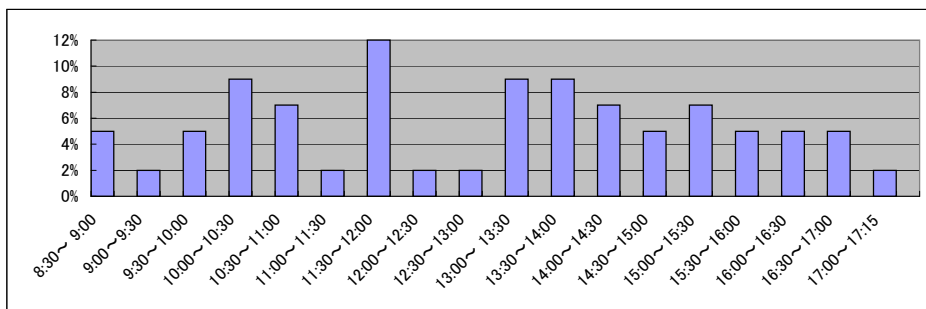
(4) 乙号事件数の曜日別動向

	印刷	複写	閲覧	付記
登記事項証明書	100%	0%		
要約書(閲覧)	86%		14%	
印鑑証明	100%			
地図等の写しの交付	52%	48%		
地図等の閲覧	93%		7%	
その他	-	-	-	-

月	火	水	木	金
18%	21%	22%	18%	21%

(5) 請求書枚数の時間別動向

8:30~9:00	9:00~9:30	9:30~10:00	10:00~10:30	10:30~11:00	11:00~11:30
5%	2%	5%	9%	7%	2%
11:30~12:00	12:00~12:30	12:30~13:00	13:00~13:30	13:30~14:00	14:00~14:30
12%	2%	2%	9%	9%	7%
14:30~15:00	15:00~15:30	15:30~16:00	16:00~16:30	16:30~17:00	17:00~17:15
5%	7%	5%	5%	5%	2%



庁名	旭川地方務局名寄支局
----	------------

平成18年	H18.1	H18.2	H18.3	H18.4	H18.5	H18.6	H18.7	H18.8	H18.9	H18.10	H18.11	H18.12	合計
登記事項証明書	2,427	3,789	3,102	2,291	2,022	2,793	2,540	2,289	2,294	2,922	2,662	3,889	33,020
うちオンライン													
要約書(閲覧)	1,236	1,662	1,024	1,488	2,510	4,722	1,923	1,865	22,171	1,604	2,807	2,905	45,917
印鑑証明	300	384	688	458	505	480	374	336	401	411	480	522	5,339
地図等の写しの交付	356	353	356	345	464	353	402	464	500	483	505	1,201	5,782
地図等の閲覧	154	298	124	270	807	1,941	708	349	509	890	263	262	6,575
その他	9	4	10	4	5	4	4	1	1	7	8	11	68
合計	4,482	6,490	5,304	4,856	6,313	10,293	5,951	5,304	25,876	6,317	6,725	8,790	96,701

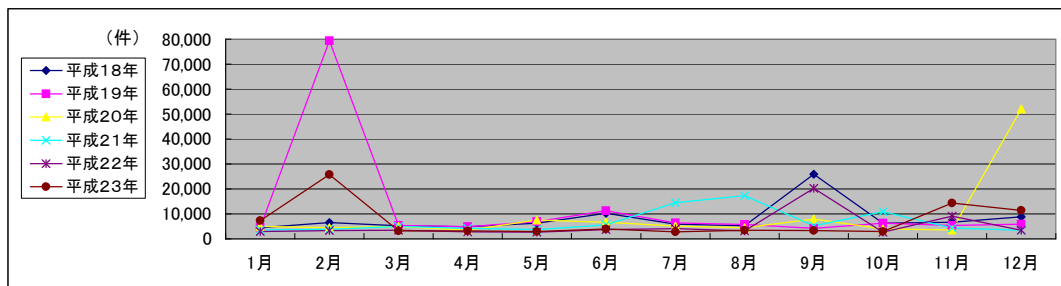
平成19年	H19.1	H19.2	H19.3	H19.4	H19.5	H19.6	H19.7	H19.8	H19.9	H19.10	H19.11	H19.12	合計
登記事項証明書	2,466	2,680	3,167	2,801	2,661	2,689	2,475	2,361	2,158	2,735	2,800	2,366	31,359
うちオンライン	0	0	0	0	0	0	40	97	107	86	198	105	633
要約書(閲覧)	1,198	32,238	1,014	1,114	2,613	6,985	2,499	1,775	974	1,797	1,483	2,501	56,191
印鑑証明	511	421	580	414	451	413	372	431	352	406	453	337	5,141
うちオンライン	0	0	0	0	0	0	0	0	0	0	0	0	0
地図等の写しの交付	295	479	446	369	575	600	460	705	362	435	536	445	5,707
うちオンライン	0	0	0	0	0	0	0	0	0	0	0	0	0
地図等の閲覧	129	43,584	161	126	583	651	578	434	420	898	148	178	47,890
その他	5	5	5	6	4	5	4	4	5	4	4	7	58
うちオンライン	0	0	0	0	0	0	0	0	0	0	0	0	0
合計	4,604	79,407	5,373	4,830	6,887	11,343	6,388	5,710	4,271	6,275	5,424	5,834	146,346

平成20年	H20.1	H20.2	H20.3	H20.4	H20.5	H20.6	H20.7	H20.8	H20.9	H20.10	H20.11	H20.12	合計
登記事項証明書	1,657	2,821	2,883	2,109	3,825	2,716	1,993	1,671	1,850	2,151	1,875	2,414	27,965
うちオンライン	99	131	277	102	51	67	49	70	84	104	89	226	1,349
要約書(閲覧)	1,750	693	863	486	2,169	2,280	1,915	1,871	4,535	923	866	48,612	66,963
印鑑証明	347	414	655	347	351	416	353	285	321	303	348	362	4,502
うちオンライン	0	0	0	0	0	0	0	0	0	0	0	0	0
地図等の写しの交付	345	492	469	392	713	591	425	322	572	344	298	468	5,431
うちオンライン	0	0	0	0	0	0	1	0	0	0	0	0	1
地図等の閲覧	940	77	82	71	509	604	416	302	662	293	231	223	4,410
その他	7	5	8	6	8	6	5	7	6	7	7	5	77
うちオンライン	0	0	0	0	0	0	0	0	0	0	0	0	0
合計	5,046	4,502	4,960	3,411	7,575	6,613	5,107	4,458	7,946	4,021	3,625	52,084	109,348

平成21年	H21.1	H21.2	H21.3	H21.4	H21.5	H21.6	H21.7	H21.8	H21.9	H21.10	H21.11	H21.12	合計
登記事項証明書	2,022	2,387	2,225	1,930	1,891	2,226	1,737	1,592	1,747	2,025	1,891	2,041	23,714
うちオンライン	84	43	187	31	104	41	131	89	159	50	199	206	1,324
要約書(閲覧)	774	676	1,543	1,128	771	1,643	11,157	14,219	1,168	795	963	326	35,163
印鑑証明	449	393	446	367	346	397	377	316	309	306	402	347	4,455
うちオンライン	0	0	0	0	0	0	0	0	0	0	0	0	0
地図等の写しの交付	240	339	518	718	690	1,228	872	905	1,929	753	982	771	9,945
うちオンライン	0	0	0	0	0	0	2	0	0	0	0	3	5
地図等の閲覧	100	10	238	78	64	189	333	245	62	6,965	139	0	8,423
その他	6	7	7	9	7	6	7	5	0	5	5	4	68
うちオンライン	0	0	0	0	0	0	0	0	0	0	0	0	0
合計	3,591	3,812	4,977	4,230	3,769	5,689	14,483	17,282	5,215	10,849	4,382	3,489	81,768

平成22年	H22.1	H22.2	H22.3	H22.4	H22.5	H22.6	H22.7	H22.8	H22.9	H22.10	H22.11	H22.12	合計
登記事項証明書	2,095	2,408	2,208	1,754	1,463	1,739	2,406	1,292	1,512	1,394	2,303	2,204	22,778
うちオンライン	329	209	353	237	177	180	144	159	293	219	427	390	3,117
要約書(閲覧)	310	264	388	231	499	779	761	878	17,934	464	309	343	23,160
印鑑証明	245	341	501	372	299	332	300	299	314	319	380	392	4,094
うちオンライン	0	0	0	0	0	0	0	1	0	0	0	0	1
地図等の写しの交付	265	247	313	472	469	840	637	652	415	523	488	360	5,681
うちオンライン	0	13	1	1	0	5	5	0	1	1	0	0	27
地図等の閲覧	6	77	3	4	16	25	31	94	23	9	5,656	187	6,131
その他	10	4	7	2	1	0	0	1	1	0	0	1	27
うちオンライン	0	0	0	0	0	0	0	0	0	0	0	0	0
合計	2,931	3,341	3,420	2,835	2,747	3,715	4,135	3,216	20,199	2,709	9,136	3,487	61,871

平成23年	H23.1	H23.2	H23.3	H23.4	H23.5	H23.6	H23.7	H23.8	H23.9	H23.10	H23.11	H23.12	合計
登記事項証明書	1,702	2,296	1,986	1,617	1,523	1,977	1,152	1,806	1,897	1,523	1,877	1,633	20,989
うちオンライン	230	314	335	477	203	329	153	200	234	185	311	238	3,209
要約書(閲覧)	2,698	18,308	272	388	624	811	694	530	387	418	10,815	9,299	45,244
印鑑証明	396	414	448	318	274	394	307	289	348	285	281	261	4,015
うちオンライン	0	0	0	0	0	0	0	0	0	0	0	0	0
地図等の写しの交付	459	267	404	822	519	648	614	762	710	620	515	157	6,497
うちオンライン	0	0	4	1	0	0	2	7	0	0	4	0	18
地図等の閲覧	2,024	4,454	38	26	20	185	50	60	54	91	854	1	7,857
その他	0	0	0	2	0	0	0	0	0	0	0	0	2
うちオンライン	0	0	0	0	0	0	0	0	0	0	0	0	0
合計	7,279	25,739	3,148	3,173	2,960	4,015	2,817	3,447	3,396	2,937	14,342	11,351	84,604



局名	旭川地方務局
庁名	稚内支局
登記所外証明書 発行請求機設置場所	
備考	

国が実施した年度
包括的民間委託を実施した年度

1 従来の実施に要した経費

(単位:千円)

			平成18年度	平成19年度	平成20年度	平成21年度	平成22年度
人件費	常勤職員		2,548	3,585	5,823	6,113	0
		非常勤職員	1,143	1,104	956	1,155	0
		(うち登記所外)	(0)	(0)	(0)	(0)	(0)
	物件費		0	0	0	0	0
		委託費等	0	0	0	0	4,742
成功報酬等		0	0	0	0	0	
	旅費その他	0	0	0	0	0	
計(a)		3,691	4,689	6,779	7,268	4,742	
参 考 値(b)	退職給付費用	948	1,289	863	970	0	
	減価償却費	0	0	0	0	0	
(a)+(b)		5,292	6,631	8,295	9,005	4,742	

2 従来の実施に要した人員

(単位:人)

	平成18年度	平成19年度	平成20年度	平成21年度	平成22年度
常勤職員	1.0	1.0	1.0	1.0	0.0
非常勤職員	0.8	0.8	0.8	0.8	0.0
(うち登記所外)	(0.0)	(0.0)	(0.0)	(0.0)	(0.0)
業務委託職員(民間)	0.0	0.0	0.0	0.0	2.3

3 従来の実施方法等(従来業務実施における取扱数量)

(1) 乙号事件数 次葉のとおり

(2) 郵送請求收受数

H23.1	H23.2	H23.3	H23.4	H23.5	H23.6	H23.7	H23.8	H23.9	H23.10	H23.11	H23.12	合計
65	57	54	52	40	62	49	46	41	52	48	40	606

(3) 印刷/複写/閲覧/付記の割合

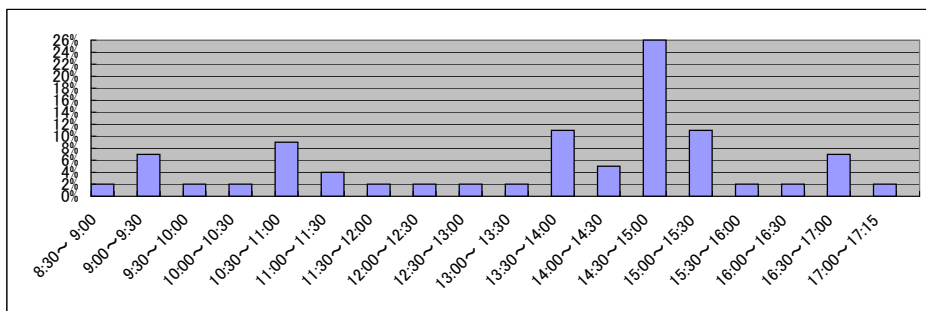
(4) 乙号事件数の曜日別動向

	印刷	複写	閲覧	付記
登記事項証明書	80%	20%		
要約書(閲覧)	100%		0%	
印鑑証明	100%			
地図等の写しの交付	84%	16%		
地図等の閲覧	75%		25%	
その他	-	-	-	-

月	火	水	木	金
21%	21%	20%	21%	17%

(5) 請求書枚数の時間別動向

8:30~9:00	9:00~9:30	9:30~10:00	10:00~10:30	10:30~11:00	11:00~11:30
2%	7%	2%	2%	9%	4%
11:30~12:00	12:00~12:30	12:30~13:00	13:00~13:30	13:30~14:00	14:00~14:30
2%	2%	2%	2%	11%	5%
14:30~15:00	15:00~15:30	15:30~16:00	16:00~16:30	16:30~17:00	17:00~17:15
26%	11%	2%	2%	7%	2%



局名	釧路地方支局全体	登記所外証明書 発行請求機設置庁	北見支局	
----	----------	---------------------	------	--

国が実施した年度
包括的民間委託を実施した年度

1 従来の実施に要した経費(単位:千円)

平成19年度民間委託実施庁: なし

			平成18年度	平成19年度	平成20年度	平成21年度	平成22年度
計	人件費	常勤職員	-	-	-	-	-
		非常勤職員 (うち登記所外)	-	-	-	-	-
	委託費等	委託費	-	-	-	-	-
	計		-	-	-	-	-

平成20年度民間委託実施庁: なし

			平成18年度	平成19年度	平成20年度	平成21年度	平成22年度
計	人件費	常勤職員	-	-	-	-	-
		非常勤職員 (うち登記所外)	-	-	-	-	-
	委託費等	委託費	-	-	-	-	-
	計		-	-	-	-	-

平成21年度民間委託実施庁: 本局・帯広

			平成18年度	平成19年度	平成20年度	平成21年度	平成22年度
計	人件費	常勤職員	42,493	45,018	40,260	0	0
		非常勤職員 (うち登記所外)	4,181	2,552	2,513	0	0
	委託費等	委託費	(0)	(0)	(0)	(0)	(0)
	計		21,028	21,230	19,425	40,868	40,868
計		67,702	68,800	62,198	40,868	40,868	

平成22年度民間委託実施庁: 北見

			平成18年度	平成19年度	平成20年度	平成21年度	平成22年度
計	人件費	常勤職員	21,728	20,324	25,418	13,617	0
		非常勤職員 (うち登記所外)	1,737	1,748	1,692	1,887	1,325
	委託費等	委託費	(0)	(0)	(0)	(984)	(1,325)
	計		5,539	0	0	4,489	14,160
計		29,004	22,072	27,110	19,993	15,485	

平成23年度民間委託実施庁(新規分): 中標津

			平成18年度	平成19年度	平成20年度	平成21年度	平成22年度
計	人件費	常勤職員	-	4,076	4,999	5,021	3,927
		非常勤職員 (うち登記所外)	-	620	1,537	1,531	1,318
	委託費等	委託費	-	(0)	(0)	(0)	(0)
	計		-	0	0	0	0
計		-	4,696	6,536	6,552	5,245	

2 従来の実施に要した人員(単位:人)

平成19年度民間委託実施庁: なし

		平成18年度	平成19年度	平成20年度	平成21年度	平成22年度
常勤職員		-	-	-	-	-
非常勤職員 (うち登記所外)		-	-	-	-	-
業務委託職員(民間)		-	-	-	-	-

平成20年度民間委託実施庁: なし

		平成18年度	平成19年度	平成20年度	平成21年度	平成22年度
常勤職員		-	-	-	-	-
非常勤職員 (うち登記所外)		-	-	-	-	-
業務委託職員(民間)		-	-	-	-	-

平成21年度民間委託実施庁: 本局・帯広

		平成18年度	平成19年度	平成20年度	平成21年度	平成22年度
常勤職員		7.0	7.0	7.0	0.0	0.0
非常勤職員 (うち登記所外)		2.9	1.9	1.9	0.0	0.0
業務委託職員(民間)		(0.0)	(0.0)	(0.0)	(0.0)	(0.0)
計		6.0	5.0	5.0	15.4	14.3

平成22年度民間委託実施庁: 北見

		平成18年度	平成19年度	平成20年度	平成21年度	平成22年度
常勤職員		4.0	4.0	4.0	2.0	0.0
非常勤職員 (うち登記所外)		1.2	1.2	1.2	1.5	0.9
業務委託職員(民間)		(0.0)	(0.0)	(0.0)	(0.9)	(0.9)
計		1.0	0.0	0.0	2.6	4.1

平成23年度民間委託実施庁(新規分): 中標津

		平成18年度	平成19年度	平成20年度	平成21年度	平成22年度
常勤職員		-	1.0	1.0	1.0	1.0
非常勤職員 (うち登記所外)		-	0.3	0.3	0.8	0.6
業務委託職員(民間)		-	(0.0)	(0.0)	(0.0)	(0.0)
計		-	0.0	0.0	0.0	0.0

局名	釧路地方法務局
庁名	本局
登記所外証明書 発行請求機設置場所	
備考	

国が実施した年度
包括的民間委託を実施した年度

1 従来の実施に要した経費

(単位:千円)

			平成18年度	平成19年度	平成20年度	平成21年度	平成22年度
人件費	常勤職員		20,402	20,848	16,595	0	0
		非常勤職員	1,749	1,676	1,648	0	0
		(うち登記所外)	(0)	(0)	(0)	(0)	(0)
	委託費等	委託費	7,651	9,249	7,187	17,070	14,549
		成功報酬等	0	0	0	0	0
旅費その他		0	0	0	0	0	
計(a)		29,802	31,773	25,430	17,070	14,549	
参 考 値(b)	退職給付費用		2,846	3,869	2,591	0	0
	減価償却費		0	0	0	0	0
(a)+(b)			34,191	37,185	30,124	17,070	14,549

2 従来の実施に要した人員

(単位:人)

	平成18年度	平成19年度	平成20年度	平成21年度	平成22年度
常勤職員	3.0	3.0	3.0	0.0	0.0
非常勤職員	1.3	1.3	1.3	0.0	0.0
(うち登記所外)	(0.0)	(0.0)	(0.0)	(0.0)	(0.0)
業務委託職員(民間)	2.0	2.0	2.0	7.4	7.1

3 従来の実施方法等(従来業務実施における取扱数量)

(1) 乙号事件数 次葉のとおり

(2) 郵送請求收受数

H23.1	H23.2	H23.3	H23.4	H23.5	H23.6	H23.7	H23.8	H23.9	H23.10	H23.11	H23.12	合計
115	108	108	114	105	121	93	104	98	96	88	100	1,250

(3) 印刷/複写/閲覧/付記の割合

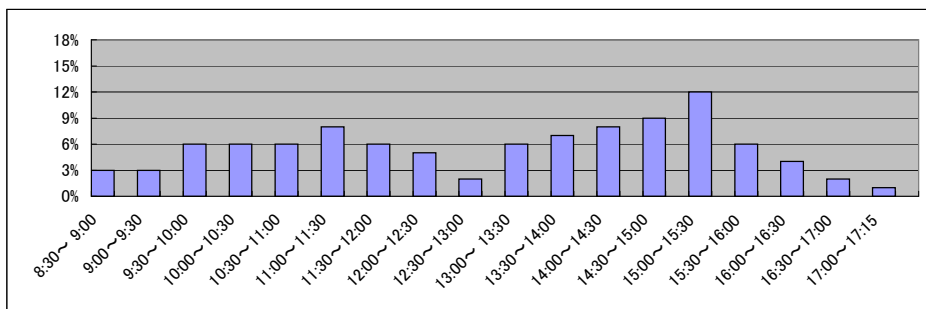
(4) 乙号事件数の曜日別動向

	印刷	複写	閲覧	付記
登記事項証明書	99%	1%		
要約書(閲覧)	100%		0%	
印鑑証明	100%			
地図等の写しの交付	67%	33%		
地図等の閲覧	0%		100%	
その他	0%	0%	0%	

月	火	水	木	金
24%	22%	17%	19%	18%

(5) 請求書枚数の時間別動向

8:30~9:00	9:00~9:30	9:30~10:00	10:00~10:30	10:30~11:00	11:00~11:30
	3%	3%	6%	6%	8%
11:30~12:00	12:00~12:30	12:30~13:00	13:00~13:30	13:30~14:00	14:00~14:30
6%	5%	2%	6%	7%	8%
14:30~15:00	15:00~15:30	15:30~16:00	16:00~16:30	16:30~17:00	17:00~17:15
9%	12%	6%	4%	2%	1%



局名	釧路地方務局
庁名	帯広支局
登記所外証明書 発行請求機設置場所	
備考	

国が実施した年度
包括的民間委託を実施した年度

1 従来の実施に要した経費

(単位:千円)

			平成18年度	平成19年度	平成20年度	平成21年度	平成22年度
人件費	常勤職員		22,091	24,170	23,665	0	0
		非常勤職員	2,432	876	865	0	0
		(うち登記所外)	(0)	(0)	(0)	(0)	(0)
	物件費		0	0	0	0	0
	委託費等	委託費	13,377	11,981	12,238	23,798	26,319
	成功報酬等	0	0	0	0	0	
	旅費その他	0	0	0	0	0	
計(a)			37,900	37,027	36,768	23,798	26,319
参考	退職給付費用		3,795	5,158	3,455	0	0
	減価償却費		0	0	0	0	0
値(b)	間接部門費		2,058	2,058	2,804	0	0
(a)+(b)			43,753	44,243	43,027	23,798	26,319

2 従来の実施に要した人員

(単位:人)

	平成18年度	平成19年度	平成20年度	平成21年度	平成22年度
常勤職員	4.0	4.0	4.0	0.0	0.0
非常勤職員	1.6	0.6	0.6	0.0	0.0
(うち登記所外)	(0.0)	(0.0)	(0.0)	(0.0)	(0.0)
業務委託職員(民間)	4.0	3.0	3.0	8.0	7.2

3 従来の実施方法等(従来業務実施における取扱数量)

(1) 乙号事件数 次葉のとおり

(2) 郵送請求收受数

H23.1	H23.2	H23.3	H23.4	H23.5	H23.6	H23.7	H23.8	H23.9	H23.10	H23.11	H23.12	合計
104	145	129	116	119	131	93	100	94	99	121	106	1,357

(3) 印刷/複写/閲覧/付記の割合

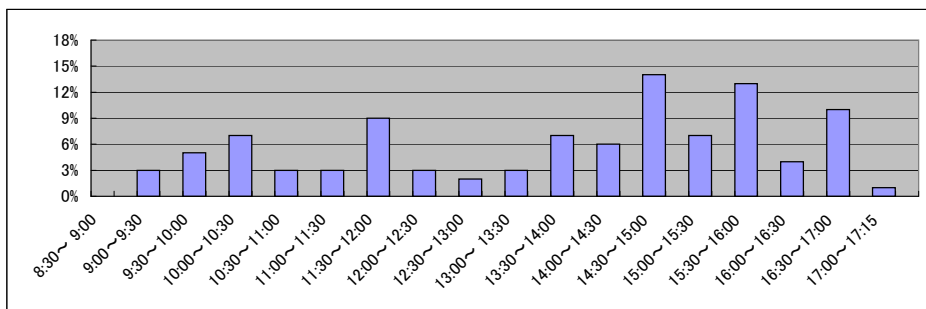
(4) 乙号事件数の曜日別動向

	印刷	複写	閲覧	付記
登記事項証明書	99%	1%		
要約書(閲覧)	100%		0%	
印鑑証明	100%			
地図等の写しの交付	89%	11%		
地図等の閲覧	0%		100%	
その他	0%	0%	0%	

月	火	水	木	金
18%	17%	22%	19%	24%

(5) 請求書枚数の時間別動向

8:30~9:00	9:00~9:30	9:30~10:00	10:00~10:30	10:30~11:00	11:00~11:30
0%	3%	5%	7%	3%	3%
11:30~12:00	12:00~12:30	12:30~13:00	13:00~13:30	13:30~14:00	14:00~14:30
9%	3%	2%	3%	7%	6%
14:30~15:00	15:00~15:30	15:30~16:00	16:00~16:30	16:30~17:00	17:00~17:15
14%	7%	13%	4%	10%	1%



局名	釧路地方務局	
庁名	北見支局	
登記所外証明書 発行請求機設置場所	網走市役所	
備考		

国が実施した年度
包括的民間委託を実施した年度

1 従来の実施に要した経費

(単位:千円)

			平成18年度	平成19年度	平成20年度	平成21年度	平成22年度
人件費	常勤職員		21,728	20,324	25,418	13,617	0
		非常勤職員	1,737	1,748	1,692	1,887	1,325
		(うち登記所外)	(0)	(0)	(0)	(984)	(1,325)
	物件費		0	0	0	0	0
	委託費等	委託費		5,539	0	0	4,489
成功報酬等			0	0	0	0	0
旅費その他			0	0	0	0	0
計(a)		29,004	22,072	27,110	19,993	15,485	
参 考 値(b)	退職給付費用		3,794	5,158	3,454	1,941	0
	減価償却費		0	0	0	0	0
	間接部門費		2,374	2,374	2,374	1,402	0
(a)+(b)			35,172	29,604	32,938	23,336	15,485

2 従来の実施に要した人員

(単位:人)

	平成18年度	平成19年度	平成20年度	平成21年度	平成22年度
常勤職員	4.0	4.0	4.0	2.0	0.0
非常勤職員	1.2	1.2	1.2	1.5	0.9
(うち登記所外)	(0.0)	(0.0)	(0.0)	(0.9)	(0.9)
業務委託職員(民間)	1.0	0.0	0.0	2.6	4.1

3 従来の実施方法等(従来業務実施における取扱数量)

(1) 乙号事件数 次葉のとおり

(2) 郵送請求收受数

H23.1	H23.2	H23.3	H23.4	H23.5	H23.6	H23.7	H23.8	H23.9	H23.10	H23.11	H23.12	合計
217	223	243	157	184	195	170	192	159	156	195	150	2,241

(3) 印刷/複写/閲覧/付記の割合

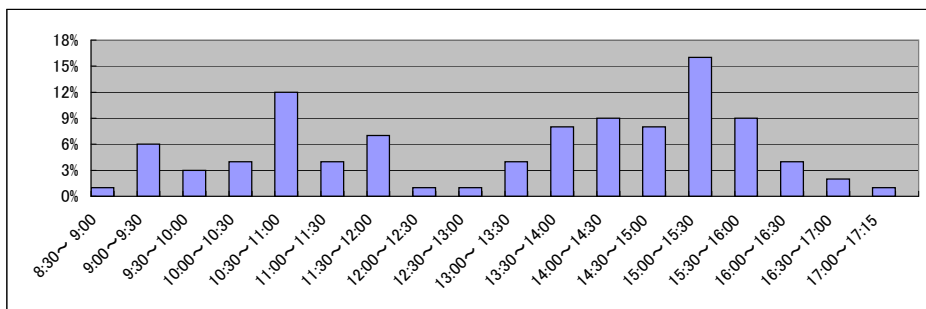
(4) 乙号事件数の曜日別動向

	印刷	複写	閲覧	付記
登記事項証明書	87%	13%		
要約書(閲覧)	98%		2%	
印鑑証明	100%			
地図等の写しの交付	83%	17%		
地図等の閲覧	0%		0%	
その他	0%	0%	0%	0%

月	火	水	木	金
25%	19%	19%	16%	21%

(5) 請求書枚数の時間別動向

8:30~9:00	9:00~9:30	9:30~10:00	10:00~10:30	10:30~11:00	11:00~11:30
1%	6%	3%	4%	12%	4%
11:30~12:00	12:00~12:30	12:30~13:00	13:00~13:30	13:30~14:00	14:00~14:30
7%	1%	1%	4%	8%	9%
14:30~15:00	15:00~15:30	15:30~16:00	16:00~16:30	16:30~17:00	17:00~17:15
8%	16%	9%	4%	2%	1%



局名	釧路地方法務局
庁名	中標津出張所
登記所外証明書 発行請求機設置場所	
備考	

国が実施した年度
包括的民間委託を実施した年度

1 従来の実施に要した経費

(単位:千円)

			平成18年度	平成19年度	平成20年度	平成21年度	平成22年度
人件費	常勤職員		-	4,076	4,999	5,021	3,927
		非常勤職員	-	620	1,537	1,531	1,318
		(うち登記所外)	-	(0)	(0)	(0)	(0)
	物件費		-	0	0	0	0
		委託費等		-	0	0	0
旅費その他			-	0	0	0	
計(a)		-	4,696	6,536	6,552	5,245	
参 考 値(b)	退職給付費用		-	1,289	863	970	847
	減価償却費		-	0	0	0	0
(a)+(b)		-	6,686	8,100	8,223	6,793	

2 従来の実施に要した人員

(単位:人)

	平成18年度	平成19年度	平成20年度	平成21年度	平成22年度
常勤職員	-	1.0	1.0	1.0	1.0
非常勤職員	-	0.3	0.3	0.8	0.6
(うち登記所外)	-	(0.0)	(0.0)	(0.0)	(0.0)
業務委託職員(民間)	-	0.0	0.0	0.0	0.0

3 従来の実施方法等(従来業務実施における取扱数量)

(1) 乙号事件数 次葉のとおり

(2) 郵送請求收受数

H23.1	H23.2	H23.3	H23.4	H23.5	H23.6	H23.7	H23.8	H23.9	H23.10	H23.11	H23.12	合計
20	33	11	22	20	31	26	24	26	30	29	21	293

(3) 印刷/複写/閲覧/付記の割合

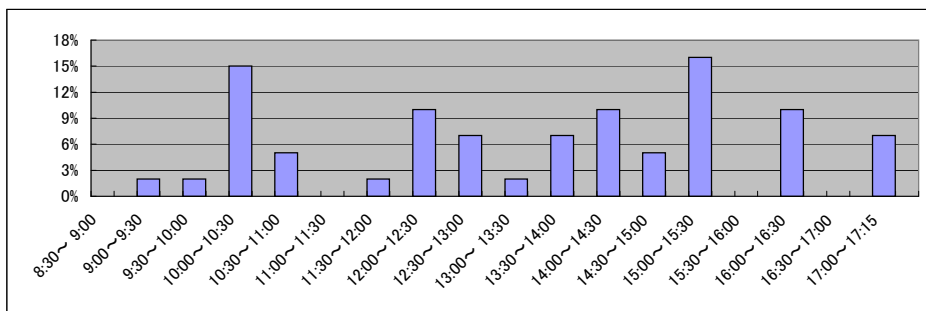
(4) 乙号事件数の曜日別動向

	印刷	複写	閲覧	付記
登記事項証明書	94%	6%		
要約書(閲覧)	100%		0%	
印鑑証明	100%			
地図等の写しの交付	90%	10%		
地図等の閲覧	0%		0%	
その他	0%	0%	0%	0%

月	火	水	木	金
20%	20%	23%	14%	23%

(5) 請求書枚数の時間別動向

8:30~9:00	9:00~9:30	9:30~10:00	10:00~10:30	10:30~11:00	11:00~11:30
0%	2%	2%	15%	5%	0%
11:30~12:00	12:00~12:30	12:30~13:00	13:00~13:30	13:30~14:00	14:00~14:30
2%	10%	7%	2%	7%	10%
14:30~15:00	15:00~15:30	15:30~16:00	16:00~16:30	16:30~17:00	17:00~17:15
5%	16%	0%	10%	0%	7%



局名	高松法務局全体	登記所外証明書 発行請求機設置庁	本局	丸亀支局

国が実施した年度
包括的民間委託を実施した年度

1 従来の実施に要した経費(単位:千円)

平成19年度民間委託実施庁:本局

		平成18年度	平成19年度	平成20年度	平成21年度	平成22年度
人件費	常勤職員	13,999	0	0	0	0
	非常勤職員	1,330	0	0	0	0
	(うち登記所外)	-	-	-	-	(0)
委託費等	委託費	15,389	27,615	28,350	39,868	43,935
計		30,718	27,615	28,350	39,868	43,935

平成21年度民間委託実施庁:丸亀・観音寺

		平成18年度	平成19年度	平成20年度	平成21年度	平成22年度
人件費	常勤職員	11,179	19,539	19,618	0	0
	非常勤職員	2,116	2,669	2,032	921	1,554
	(うち登記所外)	-	-	-	(921)	(1,554)
委託費等	委託費	6,078	7,973	8,456	24,425	24,423
計		19,373	30,181	30,106	25,346	25,977

平成23年度民間委託実施庁(新規分):寒川・土庄

		平成18年度	平成19年度	平成20年度	平成21年度	平成22年度
人件費	常勤職員	-	5,190	6,125	6,682	5,577
	非常勤職員	-	2,577	2,596	2,026	1,604
	(うち登記所外)	-	(1,971)	(2,001)	(1,600)	(1,186)
委託費等	委託費	-	0	0	0	0
計		-	7,767	8,721	8,708	7,181

2 従来の実施に要した人員(単位:人)

平成19年度民間委託実施庁:本局

		平成18年度	平成19年度	平成20年度	平成21年度	平成22年度
常勤職員		2.0	0.0	0.0	0.0	0.0
非常勤職員		0.8	0.0	0.0	0.0	0.0
(うち登記所外)		-	-	-	-	(0.0)
業務委託職員(民間)		3.0	7.6	6.6	7.8	8.7

平成21年度民間委託実施庁:丸亀・観音寺

		平成18年度	平成19年度	平成20年度	平成21年度	平成22年度
常勤職員		2.0	3.0	3.0	0.0	0.0
非常勤職員		1.2	1.5	1.2	1.0	1.0
(うち登記所外)		-	-	-	(1.0)	(1.0)
業務委託職員(民間)		1.0	2.3	2.8	8.4	8.6

平成23年度民間委託実施庁(新規分):寒川・土庄

		平成18年度	平成19年度	平成20年度	平成21年度	平成22年度
常勤職員		-	1.0	1.0	1.0	1.0
非常勤職員		-	1.6	1.6	1.3	1.0
(うち登記所外)		-	(1.3)	(1.3)	(1.0)	(0.7)
業務委託職員(民間)		-	0.0	0.0	0.0	0.0

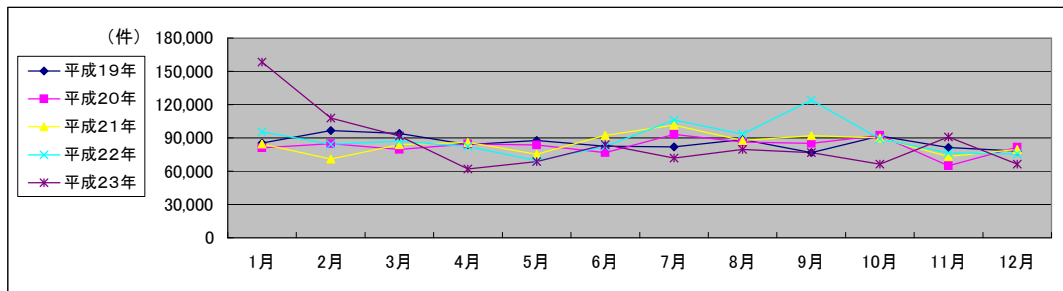
平成19年	H19.1	H19.2	H19.3	H19.4	H19.5	H19.6	H19.7	H19.8	H19.9	H19.10	H19.11	H19.12	合計
登記事項証明書	34,113	42,956	40,891	38,265	40,042	40,427	37,720	36,601	35,583	41,443	35,307	35,628	458,976
うちオンライン	1	3	5	316	392	819	819	875	1,323	1,427	1,147	1,679	8,806
要約書(閲覧)	31,731	31,827	31,702	28,163	29,629	22,315	24,066	34,291	22,689	27,961	26,821	24,099	335,294
印鑑証明	7,983	8,426	10,714	7,011	7,694	8,149	8,494	7,347	8,160	7,849	7,529	7,555	96,911
うちオンライン	0	0	0	0	0	5	6	4	6	7	8	2	38
地図等の写しの交付	10,121	11,454	9,202	8,858	8,555	9,308	10,053	8,373	8,604	11,422	8,956	7,408	112,314
うちオンライン	0	0	0	0	0	3	0	3	4	0	0	7	17
地図等の閲覧	1,434	1,792	1,570	1,553	1,706	2,089	1,499	1,844	1,488	3,072	2,000	3,394	23,441
その他	93	89	96	79	98	95	112	92	92	116	690	103	1,755
うちオンライン	0	0	0	0	0	0	0	0	0	0	0	0	0
合計	85,475	96,544	94,175	83,929	87,724	82,383	81,944	88,548	76,616	91,863	81,303	78,187	1,028,691

平成20年	H20.1	H20.2	H20.3	H20.4	H20.5	H20.6	H20.7	H20.8	H20.9	H20.10	H20.11	H20.12	合計
登記事項証明書	35,355	40,018	37,799	35,299	36,727	35,805	36,764	31,748	35,915	38,234	29,672	34,579	427,915
うちオンライン	1,503	1,764	2,641	2,739	2,398	2,537	2,959	3,908	3,622	4,643	2,917	3,990	35,621
要約書(閲覧)	27,088	25,249	21,939	28,564	29,113	22,198	36,760	32,366	25,914	32,441	18,075	30,189	329,896
印鑑証明	7,627	9,151	10,309	7,038	6,599	7,219	7,823	6,824	7,668	8,010	7,408	8,045	93,721
うちオンライン	6	8	8	7	4	8	3	3	1	1	71	0	120
地図等の写しの交付	8,420	8,754	8,298	11,530	9,822	10,102	9,939	9,708	9,841	10,690	7,542	7,730	112,376
うちオンライン	5	7	3	9	22	20	12	13	34	29	21	29	204
地図等の閲覧	2,360	1,514	1,023	2,047	1,321	1,476	1,813	5,522	5,733	2,844	2,102	908	28,663
その他	115	86	120	56	67	58	80	65	69	58	48	67	889
うちオンライン	0	0	0	0	0	0	0	0	0	0	2	0	2
合計	80,965	84,772	79,488	84,534	83,649	76,858	93,179	86,233	85,140	92,277	64,847	81,518	993,460

平成21年	H21.1	H21.2	H21.3	H21.4	H21.5	H21.6	H21.7	H21.8	H21.9	H21.10	H21.11	H21.12	合計
登記事項証明書	37,363	35,260	38,851	39,267	35,780	45,019	41,491	36,500	38,935	38,367	36,599	37,216	460,648
うちオンライン	4,033	3,593	5,687	7,970	4,541	5,550	6,570	4,966	5,775	4,954	5,780	5,156	64,575
要約書(閲覧)	31,166	18,187	24,549	23,379	21,448	24,716	37,421	30,343	28,327	29,841	16,594	19,943	305,914
印鑑証明	8,139	8,148	10,235	6,932	6,487	8,610	9,068	7,259	8,197	7,394	7,277	7,607	95,353
うちオンライン	2	0	1	0	5	0	3	3	4	2	1	11	32
地図等の写しの交付	6,764	7,548	8,942	13,812	10,369	12,398	11,577	11,891	12,999	12,634	11,180	13,899	134,013
うちオンライン	20	32	17	22	32	52	28	33	42	42	54	69	443
地図等の閲覧	1,099	1,879	1,320	2,592	1,253	1,457	1,883	1,553	3,578	1,712	1,060	965	20,351
その他	49	46	58	34	23	44	51	18	29	20	466	21	859
うちオンライン	0	0	0	0	0	0	0	0	0	0	0	0	0
合計	84,580	71,068	83,955	86,016	75,360	92,244	101,491	87,564	92,065	89,968	73,176	79,651	1,017,138

平成22年	H22.1	H22.2	H22.3	H22.4	H22.5	H22.6	H22.7	H22.8	H22.9	H22.10	H22.11	H22.12	合計
登記事項証明書	42,178	43,441	43,853	40,765	31,957	41,675	38,718	35,832	37,171	35,691	33,979	37,075	462,335
うちオンライン	4,791	6,056	7,049	6,603	4,630	6,212	7,058	5,376	5,745	6,322	5,299	7,006	72,177
要約書(閲覧)	24,603	21,076	18,081	21,099	19,450	18,724	47,724	38,109	64,907	34,992	22,588	18,688	350,041
印鑑証明	7,801	7,838	10,879	7,632	6,201	8,365	8,256	7,196	8,216	6,901	7,266	7,821	94,372
うちオンライン	7	10	21	248	14	6	11	170	194	191	206	181	1,259
地図等の写しの交付	13,474	10,153	11,650	10,840	9,290	11,779	10,327	10,342	12,144	10,475	10,471	9,748	130,691
うちオンライン	43	50	57	56	46	63	85	75	57	46	73	53	704
地図等の閲覧	7,509	1,834	2,502	1,771	2,605	1,590	1,148	1,965	1,480	1,051	2,008	2,127	27,590
その他	22	8	19	9	11	2	10	8	10	6	3	5	113
うちオンライン	0	1	1	0	0	0	0	0	0	0	0	0	2
合計	95,587	84,350	86,984	82,116	69,514	82,135	106,183	93,452	123,928	89,116	76,315	75,462	1,065,142

平成23年	H23.1	H23.2	H23.3	H23.4	H23.5	H23.6	H23.7	H23.8	H23.9	H23.10	H23.11	H23.12	合計
登記事項証明書	40,779	36,056	40,672	33,038	32,819	41,696	35,838	38,777	35,715	34,245	37,362	34,207	441,204
うちオンライン	5,499	5,398	7,488	7,484	5,954	7,732	5,960	7,775	5,868	5,727	6,895	6,542	78,322
要約書(閲覧)	99,260	53,632	28,295	13,665	19,127	20,791	17,149	21,174	21,276	14,331	34,929	14,543	358,172
印鑑証明	7,426	7,446	10,300	6,294	6,020	7,320	7,092	7,340	7,448	6,961	6,885	6,641	87,173
うちオンライン	168	175	24	167	164	191	174	182	192	172	197	168	1,974
地図等の写しの交付	9,759	9,529	10,841	7,977	9,733	12,153	10,095	10,805	10,759	10,032	10,638	9,513	121,834
うちオンライン	92	74	105	44	60	120	84	88	114	83	165	117	1,146
地図等の閲覧	1,103	1,346	1,564	999	1,030	1,914	1,671	1,412	1,570	854	1,162	1,447	16,072
その他	7	10	12	13	5	15	11	14	5	7	9	13	121
うちオンライン	0	0	0	0	0	0	0	0	0	0	0	0	0
合計	158,334	108,019	91,684	61,986	68,734	83,889	71,856	79,522	76,773	66,430	90,985	66,364	1,024,576



局名	高松法務局
庁名	本局
登記所外証明書発行請求機設置場所	土庄町役場
備考	

国が実施した年度
包括的民間委託を実施した年度

1 従来の実施に要した経費

(本局)

(単位:千円)

		平成18年度	平成19年度	平成20年度	平成21年度	平成22年度
人件費	常勤職員	13,999	0	0	0	0
	非常勤職員	1,330	0	0	0	0
	(うち登記所外)	—	—	—	—	(0)
	物件費	0	0	0	0	0
	委託費等	15,389	27,615	28,350	39,868	43,935
	委託費	0	0	0	0	0
	成功報酬等	0	0	0	0	0
	旅費その他	0	0	0	0	0
計(a)		30,718	27,615	28,350	39,868	43,935
参考	退職給付費用	1,910	0	0	0	0
値(b)	減価償却費	0	0	0	0	0
	間接部門費	1,563	0	0	0	0
(a)+(b)		34,191	27,615	28,350	39,868	43,935

(土庄出張所)

		平成18年度	平成19年度	平成20年度	平成21年度	平成22年度
人件費	常勤職員	—	0	0	0	0
	非常勤職員	—	1,971	2,001	1,600	1,186
	(うち登記所外)	—	(1,971)	(2,001)	(1,600)	(1,186)
	物件費	—	0	0	0	0
	委託費等	—	0	0	0	0
	委託費	—	0	0	0	0
	成功報酬等	—	0	0	0	0
	旅費その他	—	0	0	0	0
計(a)		—	1,971	2,001	1,600	1,186
参考	退職給付費用	—	0	0	0	0
値(b)	減価償却費	—	0	0	0	0
	間接部門費	—	0	0	0	0
(a)+(b)		—	1,971	2,001	1,600	1,186

2 従来の実施に要した人員

(本局)

(単位:人)

		平成18年度	平成19年度	平成20年度	平成21年度	平成22年度
常勤職員		2.0	0.0	0.0	0.0	0.0
非常勤職員		0.8	0.0	0.0	0.0	0.0
(うち登記所外)		—	—	—	—	(0.0)
業務委託職員(民間)		3.0	7.6	6.6	7.8	8.7

(土庄出張所)

(単位:人)

		平成18年度	平成19年度	平成20年度	平成21年度	平成22年度
常勤職員		—	0.0	0.0	0.0	0.0
非常勤職員		—	1.3	1.3	1.0	0.7
(うち登記所外)		—	(1.3)	(1.3)	(1.0)	(0.7)
業務委託職員(民間)		—	0.0	0.0	0.0	0.0

3 従来の実施方法等(従来業務実施における取扱数量)

(1) 乙号事件数 次葉のとおり

(2) 郵送請求收受数

H23.1	H23.2	H23.3	H23.4	H23.5	H23.6	H23.7	H23.8	H23.9	H23.10	H23.11	H23.12	合計
133	138	149	171	143	158	135	147	142	125	134	131	1,706

(3) 印刷/複写/閲覧/付記の割合

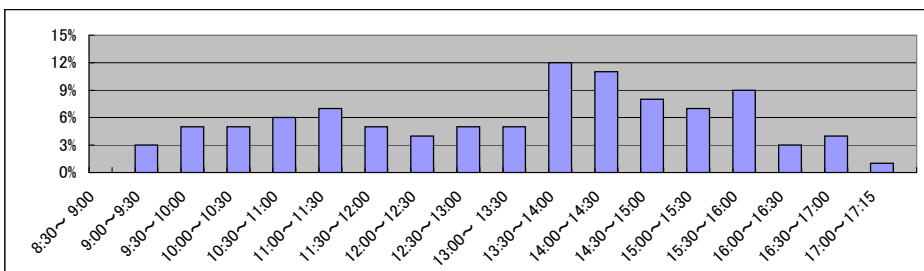
(4) 乙号事件数の曜日別動向

	印刷	複写	閲覧	付記
登記事項証明書	96%	4%		
要約書(閲覧)	94%		6%	
印鑑証明	100%			
地図等の写しの交付	100%	0%		
地図等の閲覧	100%		0%	
その他	0%	0%	0%	0%

月	火	水	木	金
23%	16%	20%	20%	21%

(5) 請求書枚数の時間別動向

8:30~9:00	9:00~9:30	9:30~10:00	10:00~10:30	10:30~11:00	11:00~11:30
0%	3%	5%	5%	6%	7%
11:30~12:00	12:00~12:30	12:30~13:00	13:00~13:30	13:30~14:00	14:00~14:30
5%	4%	5%	5%	12%	11%
14:30~15:00	15:00~15:30	15:30~16:00	16:00~16:30	16:30~17:00	17:00~17:15
8%	7%	9%	3%	4%	1%



局名	高松法務局	
庁名	丸亀支局	
登記所外証明書 発行請求機設置場所	坂出商工会館	
備考		

国が実施した年度
包括的民間委託を実施した年度

1 従来の実施に要した経費

(単位:千円)

			平成18年度	平成19年度	平成20年度	平成21年度	平成22年度
人件費	常勤職員		4,347	12,622	13,231	0	0
		非常勤職員	1,498	2,061	1,428	921	1,554
		(うち登記所外)	-	-	-	(921)	(1,554)
	物件費		0	0	0	0	0
	委託費等	委託費	6,078	7,973	8,456	17,171	16,640
	成功報酬等	0	0	0	0	0	
	旅費その他	0	0	0	0	0	
計(a)			11,923	22,656	23,115	18,092	18,194
参 考 値(b)	退職給付費用		948	2,579	1,727	0	0
	減価償却費		0	0	0	0	0
	間接部門費		934	1,869	1,886	0	0
(a)+(b)			13,805	27,104	26,728	18,092	18,194

2 従来の実施に要した人員

(単位:人)

	平成18年度	平成19年度	平成20年度	平成21年度	平成22年度
常勤職員	1.0	2.0	2.0	0.0	0.0
非常勤職員	0.9	1.2	0.9	1.0	1.0
(うち登記所外)	-	-	-	(1.0)	(1.0)
業務委託職員(民間)	1.0	2.3	2.8	5.2	5.3

3 従来の実施方法等(従来業務実施における取扱数量)

(1) 乙号事件数 次葉のとおり

(2) 郵送請求收受数

H23.1	H23.2	H23.3	H23.4	H23.5	H23.6	H23.7	H23.8	H23.9	H23.10	H23.11	H23.12	合計
35	49	40	52	51	54	39	44	33	28	30	30	485

(3) 印刷/複写/閲覧/付記の割合

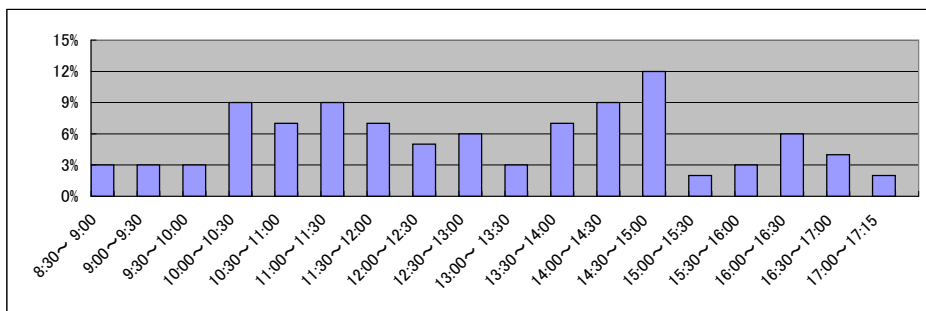
(4) 乙号事件数の曜日別動向

	印刷	複写	閲覧	付記
登記事項証明書	92%	8%		
要約書(閲覧)	96%		4%	
印鑑証明	100%			
地図等の写しの交付	93%	7%		
地図等の閲覧	80%		20%	
その他	0%	0%	0%	0%

月	火	水	木	金
17%	14%	10%	37%	22%

(5) 請求書枚数の時間別動向

8:30~9:00	9:00~9:30	9:30~10:00	10:00~10:30	10:30~11:00	11:00~11:30
	3%	3%	3%	9%	7%
11:30~12:00	12:00~12:30	12:30~13:00	13:00~13:30	13:30~14:00	14:00~14:30
7%	5%	6%	3%	7%	9%
14:30~15:00	15:00~15:30	15:30~16:00	16:00~16:30	16:30~17:00	17:00~17:15
12%	2%	3%	6%	4%	2%



庁名 高松法務局丸亀支局

平成18年	H18.1	H18.2	H18.3	H18.4	H18.5	H18.6	H18.7	H18.8	H18.9	H18.10	H18.11	H18.12	合計
登記事項証明書	7,927	9,135	9,478	7,985	7,985	8,214	7,367	8,207	8,244	8,766	7,890	9,330	100,528
うちオンライン													
要約書(閲覧)	6,593	7,110	9,023	11,227	11,672	6,857	14,419	13,764	6,335	7,312	7,436	5,629	107,377
印鑑証明	1,090	1,300	1,938	1,118	1,270	1,374	1,199	1,156	1,203	1,306	1,176	1,215	15,345
地図等の写しの交付	2,137	2,044	1,939	2,171	2,259	3,563	2,600	2,486	2,618	2,929	2,484	2,227	29,457
うちオンライン													
地図等の閲覧	229	285	248	291	185	197	242	364	235	182	209	203	2,870
その他	5	18	12	16	24	17	20	7	28	13	13	19	192
うちオンライン													
合計	17,981	19,892	22,638	22,808	23,395	20,222	25,847	25,984	18,663	20,508	19,208	18,623	255,769

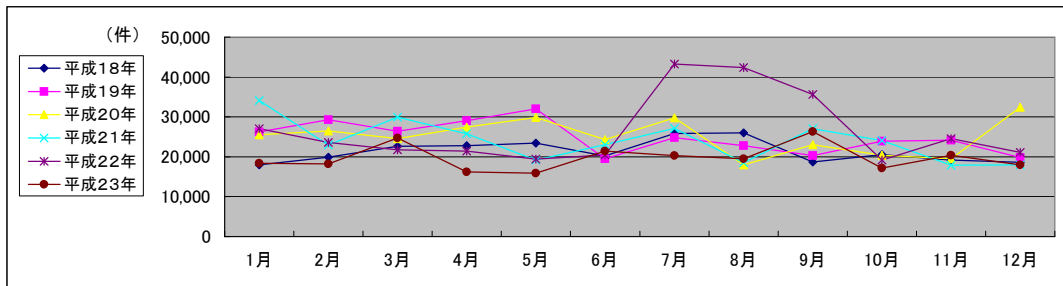
平成19年	H19.1	H19.2	H19.3	H19.4	H19.5	H19.6	H19.7	H19.8	H19.9	H19.10	H19.11	H19.12	合計
登記事項証明書	8,499	11,570	11,088	9,856	11,069	10,860	10,479	10,755	8,966	10,739	10,343	9,474	123,698
うちオンライン	0	1	0	4	45	103	139	176	137	198	182	270	1,255
要約書(閲覧)	12,499	12,451	9,480	14,385	15,697	2,980	8,493	6,352	6,047	6,471	7,950	5,633	108,438
印鑑証明	1,539	1,722	2,217	1,489	1,648	1,781	1,751	1,665	1,769	1,743	1,519	1,493	20,336
うちオンライン	0	0	0	0	0	0	0	0	0	0	0	0	0
地図等の写しの交付	3,323	3,256	3,212	2,803	3,035	3,326	3,539	3,085	3,034	3,888	3,813	2,715	39,029
うちオンライン	0	0	0	0	0	0	0	0	0	0	0	0	0
地図等の閲覧	383	268	434	492	574	567	509	880	418	1,080	547	499	6,651
その他	10	14	13	12	17	16	23	23	32	28	17	29	234
うちオンライン	0	0	0	0	0	0	0	0	0	0	0	0	0
合計	26,253	29,281	26,444	29,037	32,040	19,530	24,794	22,760	20,266	23,949	24,189	19,843	298,386

平成20年	H20.1	H20.2	H20.3	H20.4	H20.5	H20.6	H20.7	H20.8	H20.9	H20.10	H20.11	H20.12	合計
登記事項証明書	8,661	9,753	10,069	9,369	9,157	9,182	9,166	8,286	9,857	9,560	7,906	8,936	109,902
うちオンライン	192	211	412	350	437	570	447	397	663	699	513	697	5,588
要約書(閲覧)	11,906	11,350	8,798	12,616	15,157	9,370	14,436	4,719	7,282	5,482	6,634	18,141	125,891
印鑑証明	1,483	1,861	2,286	1,398	1,375	1,571	1,695	1,387	1,611	1,677	1,575	1,773	19,692
うちオンライン	0	0	0	0	0	3	1	0	0	0	0	0	4
地図等の写しの交付	3,052	3,180	3,045	3,673	3,675	3,692	3,540	3,230	3,709	3,298	3,049	3,300	40,443
うちオンライン	0	0	0	0	0	0	0	2	6	4	1	10	23
地図等の閲覧	435	317	313	404	460	495	906	304	548	318	312	261	5,073
その他	22	21	23	20	21	30	31	24	30	14	15	32	283
うちオンライン	0	0	0	0	0	0	0	0	0	0	0	0	0
合計	25,559	26,482	24,534	27,480	29,845	24,340	29,774	17,950	23,037	20,349	19,491	32,443	301,284

平成21年	H21.1	H21.2	H21.3	H21.4	H21.5	H21.6	H21.7	H21.8	H21.9	H21.10	H21.11	H21.12	合計
登記事項証明書	11,186	9,340	10,312	9,185	7,138	9,220	8,327	7,730	8,460	8,502	8,045	7,599	105,044
うちオンライン	835	672	622	815	665	1,100	914	769	724	728	627	956	9,427
要約書(閲覧)	18,574	8,015	12,467	8,879	7,437	8,583	14,237	6,021	13,183	10,482	5,356	5,566	118,800
印鑑証明	1,698	1,814	2,196	1,429	1,351	1,673	1,655	1,552	1,533	1,572	1,370	1,514	19,357
うちオンライン	0	0	0	0	0	0	0	0	0	0	0	0	0
地図等の写しの交付	2,102	2,346	4,085	4,262	2,954	3,075	2,630	2,940	2,877	3,257	2,862	3,059	36,449
うちオンライン	0	11	0	11	8	15	0	5	14	0	13	6	83
地図等の閲覧	538	1,421	813	1,996	320	471	291	277	1,007	281	255	240	7,910
その他	19	22	23	15	7	13	9	4	7	2	1	2	124
うちオンライン	0	0	0	0	0	0	0	0	0	0	0	0	0
合計	34,117	22,958	29,896	25,766	19,207	23,035	27,149	18,524	27,067	24,096	17,889	17,980	287,684

平成22年	H22.1	H22.2	H22.3	H22.4	H22.5	H22.6	H22.7	H22.8	H22.9	H22.10	H22.11	H22.12	合計
登記事項証明書	9,003	9,254	9,263	8,510	6,646	8,553	9,060	8,258	8,678	8,419	8,252	6,961	100,857
うちオンライン	767	832	1,138	1,152	837	1,076	979	1,008	909	1,099	1,069	1,064	11,930
要約書(閲覧)	7,362	9,143	7,087	8,214	9,050	6,810	29,828	29,794	20,851	5,907	10,852	9,164	154,062
印鑑証明	1,456	1,539	1,871	1,439	1,284	1,657	1,572	1,469	1,678	1,417	1,490	1,484	18,356
うちオンライン	0	0	0	0	0	0	0	0	0	0	0	0	0
地図等の写しの交付	4,563	3,061	3,281	2,724	2,215	3,217	2,637	2,656	3,492	2,928	2,995	2,292	36,061
うちオンライン	13	8	14	10	13	17	0	10	0	0	15	7	107
地図等の閲覧	4,639	591	268	516	188	226	172	157	945	495	953	1,183	10,333
その他	7	1	8	1	7	0	7	3	3	1	0	4	42
うちオンライン	0	0	0	0	0	0	0	0	0	0	0	0	0
合計	27,030	23,589	21,778	21,404	19,390	20,463	43,276	42,337	35,647	19,167	24,542	21,088	319,711

平成23年	H23.1	H23.2	H23.3	H23.4	H23.5	H23.6	H23.7	H23.8	H23.9	H23.10	H23.11	H23.12	合計
登記事項証明書	7,533	7,415	8,586	6,078	7,893	8,902	7,477	8,094	8,646	7,997	7,934	7,171	93,726
うちオンライン	1,066	904	1,182	993	1,008	1,353	1,064	1,231	1,176	1,184	1,076	1,160	13,397
要約書(閲覧)	6,046	6,121	9,811	6,952	3,967	8,016	8,652	6,603	12,799	5,210	8,135	7,133	89,445
印鑑証明	1,427	1,415	2,143	1,087	1,334	1,414	1,421	1,522	1,493	1,406	1,488	1,249	17,399
うちオンライン	0	0	0	0	0	0	1	0	2	1	0	0	4
地図等の写しの交付	2,958	2,636	4,006	1,977	2,502	2,838	2,650	3,134	3,182	2,506	2,714	2,282	33,385
うちオンライン	14	6	16	10	20	34	32	47	28	28	42	45	322
地図等の閲覧	374	621	197	100	165	235	109	160	208	87	117	164	2,537
その他	3	0	7	3	0	5	1	11	1	4	0	5	40
うちオンライン	0	0	0	0	0	0	0	0	0	0	0	0	0
合計	18,341	18,208	24,750	16,197	15,861	21,410	20,310	19,524	26,329	17,210	20,388	18,004	236,532



局名	高松法務局
庁名	観音寺支局
登記所外証明書 発行請求機設置場所	無
備考	

国が実施した年度
包括的民間委託を実施した年度

1 従来の実施に要した経費

(単位:千円)

			平成18年度	平成19年度	平成20年度	平成21年度	平成22年度
人件費	常勤職員		6,832	6,917	6,387	0	0
		非常勤職員	618	608	604	0	0
		(うち登記所外)	—	—	—	—	—
	物件費		0	0	0	0	0
		委託費等	0	0	0	7,254	7,783
成功報酬等		0	0	0	0	0	
	旅費その他	0	0	0	0	0	
計(a)		7,450	7,525	6,991	7,254	7,783	
参 考 値(b)	退職給付費用		948	1,289	863	0	0
	減価償却費		0	0	0	0	0
	間接部門費		934	934	943	0	0
(a)+(b)			9,332	9,748	8,797	7,254	7,783

2 従来の実施に要した人員

(単位:人)

	平成18年度	平成19年度	平成20年度	平成21年度	平成22年度
常勤職員	1.0	1.0	1.0	0.0	0.0
非常勤職員	0.3	0.3	0.3	0.0	0.0
(うち登記所外)	—	—	—	—	—
業務委託職員(民間)	0.0	0.0	0.0	3.2	3.3

3 従来の実施方法等(従来業務実施における取扱数量)

(1) 乙号事件数 次葉のとおり

(2) 郵送請求收受数

H23.1	H23.2	H23.3	H23.4	H23.5	H23.6	H23.7	H23.8	H23.9	H23.10	H23.11	H23.12	合計
24	20	18	33	34	44	19	23	18	20	15	17	285

(3) 印刷/複写/閲覧/付記の割合

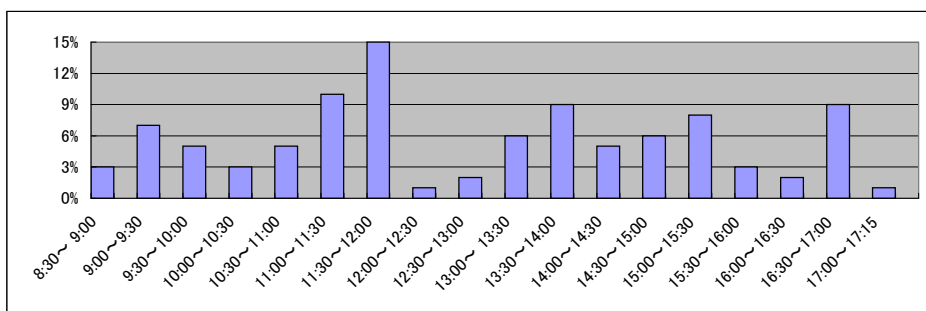
(4) 乙号事件数の曜日別動向

	印刷	複写	閲覧	付記
登記事項証明書	96%	4%	0%	0%
要約書(閲覧)	100%	0%	0%	0%
印鑑証明	100%	0%	0%	0%
地図等の写しの交付	100%	0%	0%	0%
地図等の閲覧	100%	0%	0%	0%
その他	0%	0%	0%	0%

月	火	水	木	金
14%	22%	16%	18%	30%

(5) 請求書枚数の時間別動向

8:30~9:00	9:00~9:30	9:30~10:00	10:00~10:30	10:30~11:00	11:00~11:30
	3%	7%	5%	3%	10%
11:30~12:00	12:00~12:30	12:30~13:00	13:00~13:30	13:30~14:00	14:00~14:30
15%	1%	2%	6%	9%	5%
14:30~15:00	15:00~15:30	15:30~16:00	16:00~16:30	16:30~17:00	17:00~17:15
6%	8%	3%	2%	9%	1%



庁名	高松法務局観音寺支局
----	------------

平成18年	H18.1	H18.2	H18.3	H18.4	H18.5	H18.6	H18.7	H18.8	H18.9	H18.10	H18.11	H18.12	合計
登記事項証明書	4,816	5,574	5,664	5,218	5,199	6,336	5,055	5,279	5,884	5,643	5,148	4,716	64,532
うちオンライン													
要約書(閲覧)	4,399	6,097	9,748	4,449	5,086	5,119	5,517	3,591	6,614	4,224	3,542	5,823	64,209
印鑑証明	938	1,047	1,321	852	746	951	839	750	804	768	923	807	10,746
うちオンライン													
地図等の写しの交付	1,371	1,227	1,302	1,445	1,796	2,119	1,698	1,577	1,710	1,570	1,787	1,492	19,094
うちオンライン													
地図等の閲覧	339	541	432	426	302	846	484	585	378	381	695	192	5,601
その他	16	12	20	14	19	13	17	18	17	16	12	23	197
うちオンライン													
合計	11,879	14,498	18,487	12,404	13,148	15,384	13,610	11,800	15,407	12,602	12,107	13,053	164,379

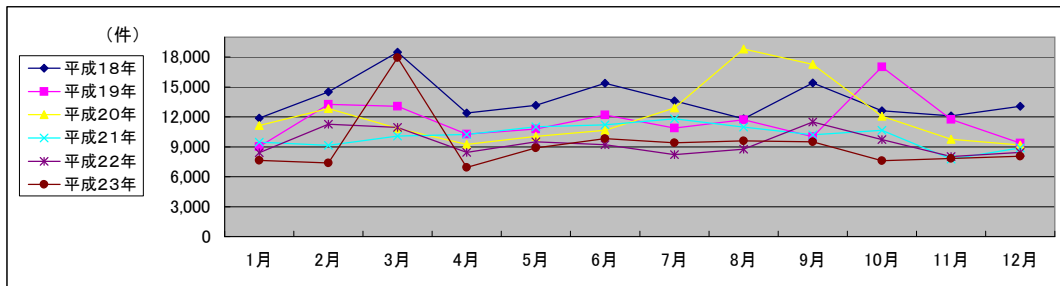
平成19年	H19.1	H19.2	H19.3	H19.4	H19.5	H19.6	H19.7	H19.8	H19.9	H19.10	H19.11	H19.12	合計
登記事項証明書	3,300	6,079	5,218	5,123	4,996	5,493	4,224	5,132	4,741	7,979	4,598	3,914	60,797
うちオンライン	0	0	0	9	46	59	51	16	124	22	39	69	435
要約書(閲覧)	3,099	4,067	4,739	2,596	3,284	3,927	3,439	4,172	2,860	5,453	4,807	3,302	45,745
印鑑証明	844	873	1,092	831	924	1,009	1,010	845	939	897	964	885	11,113
うちオンライン	0	0	0	0	0	0	0	0	0	0	0	0	0
地図等の写しの交付	1,525	1,608	1,584	1,345	1,365	1,371	2,023	1,373	1,242	2,279	952	1,038	17,705
うちオンライン	0	0	0	0	0	0	0	0	0	0	0	0	0
地図等の閲覧	223	624	405	374	200	388	186	189	210	402	406	213	3,820
その他	15	15	16	12	12	12	13	12	14	9	11	15	156
うちオンライン	0	0	0	0	0	0	0	0	0	0	0	0	0
合計	9,006	13,266	13,054	10,281	10,781	12,200	10,895	11,723	10,006	17,019	11,738	9,367	139,336

平成20年	H20.1	H20.2	H20.3	H20.4	H20.5	H20.6	H20.7	H20.8	H20.9	H20.10	H20.11	H20.12	合計
登記事項証明書	4,463	5,524	4,271	4,183	4,504	4,481	4,668	3,859	4,645	4,836	3,322	3,756	52,512
うちオンライン	101	157	95	140	163	179	140	336	542	276	297	409	2,835
要約書(閲覧)	3,538	4,509	4,016	2,871	3,060	3,637	5,328	7,544	5,418	2,696	2,970	2,973	48,560
印鑑証明	874	984	1,183	808	881	823	878	877	980	965	968	1,085	11,306
うちオンライン	0	0	0	0	0	0	0	0	0	0	0	0	0
地図等の写しの交付	1,350	1,520	1,275	1,223	1,528	1,622	1,748	2,060	1,627	1,832	1,096	1,303	18,184
うちオンライン	0	0	0	0	0	0	0	0	1	0	0	0	1
地図等の閲覧	892	299	88	159	59	80	256	4,468	4,593	1,717	1,388	43	14,042
その他	12	8	14	13	9	9	14	14	10	12	13	12	140
うちオンライン	0	0	0	0	0	0	0	0	0	0	0	0	2
合計	11,129	12,844	10,847	9,257	10,041	10,652	12,892	18,822	17,273	12,058	9,757	9,172	144,744

平成21年	H21.1	H21.2	H21.3	H21.4	H21.5	H21.6	H21.7	H21.8	H21.9	H21.10	H21.11	H21.12	合計
登記事項証明書	4,255	4,072	4,420	4,024	3,882	4,948	4,598	4,079	4,624	3,911	3,501	3,687	50,001
うちオンライン	383	572	726	507	382	425	738	555	986	437	373	356	6,440
要約書(閲覧)	2,694	2,590	3,172	3,994	4,698	3,314	4,071	4,284	3,044	4,242	2,343	3,068	41,514
印鑑証明	971	1,023	1,192	712	675	884	1,029	798	831	771	755	812	10,453
うちオンライン	0	0	0	0	0	0	0	0	0	0	0	0	0
地図等の写しの交付	1,395	1,382	1,232	1,423	1,416	1,792	2,014	1,525	1,517	1,521	1,103	1,251	17,571
うちオンライン	0	1	0	2	1	4	5	4	4	15	6	13	55
地図等の閲覧	134	83	56	69	351	262	105	302	208	211	61	76	1,918
その他	13	10	15	10	3	4	9	2	0	4	0	2	72
うちオンライン	0	0	0	0	0	0	0	0	0	0	0	0	0
合計	9,462	9,160	10,087	10,232	11,025	11,204	11,826	10,990	10,224	10,660	7,763	8,896	121,529

平成22年	H22.1	H22.2	H22.3	H22.4	H22.5	H22.6	H22.7	H22.8	H22.9	H22.10	H22.11	H22.12	合計
登記事項証明書	3,487	4,754	4,662	3,602	4,172	4,445	3,813	4,263	3,508	3,877	3,513	3,638	47,734
うちオンライン	401	668	990	445	450	503	397	721	541	445	452	536	6,549
要約書(閲覧)	2,791	4,400	2,980	2,457	3,038	2,395	1,940	2,092	5,532	3,816	2,251	2,386	36,078
印鑑証明	815	958	1,489	799	786	953	1,021	775	954	776	848	1,006	11,180
うちオンライン	0	0	0	0	1	0	0	0	0	0	0	0	1
地図等の写しの交付	1,286	1,121	1,405	1,484	1,372	1,350	1,149	1,402	1,399	1,179	1,272	1,313	15,732
うちオンライン	3	2	9	11	4	9	4	2	4	4	5	2	59
地図等の閲覧	29	40	410	90	146	83	285	217	84	87	155	95	1,721
その他	0	4	2	2	1	0	2	0	1	0	0	0	12
うちオンライン	0	0	0	0	0	0	0	0	0	0	0	0	0
合計	8,408	11,277	10,948	8,434	9,515	9,226	8,210	8,749	11,478	9,735	8,039	8,438	112,457

平成23年	H23.1	H23.2	H23.3	H23.4	H23.5	H23.6	H23.7	H23.8	H23.9	H23.10	H23.11	H23.12	合計
登記事項証明書	3,367	3,161	3,551	3,482	3,425	4,301	4,013	4,447	4,093	3,326	3,856	3,545	44,567
うちオンライン	446	468	493	425	380	446	405	412	521	548	568	497	5,609
要約書(閲覧)	2,343	2,128	11,955	1,628	3,570	2,748	2,613	3,035	2,857	2,488	1,930	2,253	39,548
印鑑証明	767	990	1,090	704	683	937	864	859	907	718	797	780	10,096
うちオンライン	0	0	0	0	1	0	0	0	0	0	0	0	1
地図等の写しの交付	1,076	963	1,190	830	1,087	1,479	1,080	1,086	1,226	949	1,034	1,289	13,289
うちオンライン	4	6	12	0	8	9	8	16	10	20	42	16	151
地図等の閲覧	80	154	156	272	129	371	821	187	414	129	218	195	3,126
その他	2	0	0	3	0	0	4	0	0	0	4	2	15
うちオンライン	0	0	0	0	0	0	0	0	0	0	0	0	0
合計	7,635	7,396	17,942	6,919	8,894	9,836	9,395	9,614	9,497	7,610	7,839	8,064	110,641



局名	高松法務局
庁名	寒川出張所
登記所外証明書 発行請求機設置場所	無
備考	

国が実施した年度
包括的民間委託を実施した年度

1 従来の実施に要した経費

(単位:千円)

			平成18年度	平成19年度	平成20年度	平成21年度	平成22年度
計(a)	人件費	常勤職員	—	5,190	6,125	6,682	5,577
		非常勤職員	—	606	595	426	418
		(うち登記所外)	—	—	—	—	—
	物件費	—	0	0	0	0	
	委託費等	委託費	—	0	0	0	0
	成功報酬等	—	0	0	0	0	
	旅費その他	—	0	0	0	0	
計(a)			—	5,796	6,720	7,108	5,995
参 考 値(b)	退職給付費用		—	1,289	863	970	847
	減価償却費		—	0	0	0	0
(a)+(b)	間接部門費		—	943	943	943	942
			—	8,028	8,526	9,021	7,784

2 従来の実施に要した人員

(単位:人)

	平成18年度	平成19年度	平成20年度	平成21年度	平成22年度
常勤職員	—	1.0	1.0	1.0	1.0
非常勤職員	—	0.3	0.3	0.3	0.3
(うち登記所外)	—	—	—	—	—
業務委託職員(民間)	—	0.0	0.0	0.0	0.0

3 従来の実施方法等(従来業務実施における取扱数量)

(1) 乙号事件数 次葉のとおり

(2) 郵送請求收受数

H23.1	H23.2	H23.3	H23.4	H23.5	H23.6	H23.7	H23.8	H23.9	H23.10	H23.11	H23.12	合計
17	14	17	19	20	13	14	13	16	8	16	13	180

(3) 印刷/複写/閲覧/付記の割合

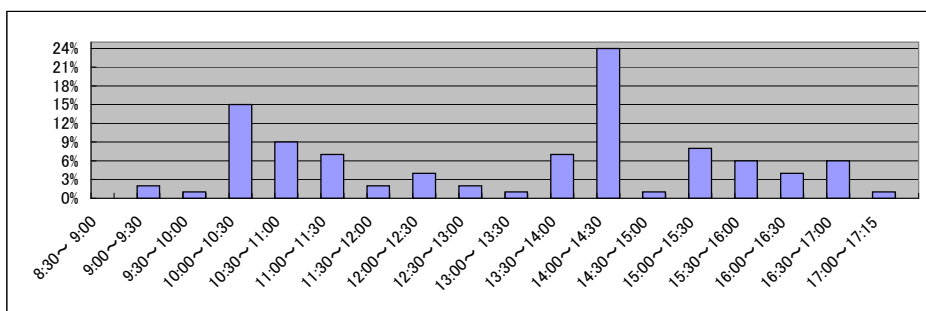
(4) 乙号事件数の曜日別動向

	印刷	複写	閲覧	付記
登記事項証明書	100%	0%	0%	0%
要約書(閲覧)	100%	0%	0%	0%
印鑑証明	100%	0%	0%	0%
地図等の写しの交付	100%	0%	0%	0%
地図等の閲覧	100%	0%	0%	0%
その他	0%	0%	0%	0%

月	火	水	木	金
18%	12%	21%	19%	30%

(5) 請求書枚数の時間別動向

8:30~9:00	9:00~9:30	9:30~10:00	10:00~10:30	10:30~11:00	11:00~11:30
0%	2%	1%	15%	9%	7%
11:30~12:00	12:00~12:30	12:30~13:00	13:00~13:30	13:30~14:00	14:00~14:30
2%	4%	2%	1%	7%	24%
14:30~15:00	15:00~15:30	15:30~16:00	16:00~16:30	16:30~17:00	17:00~17:15
1%	8%	6%	4%	6%	1%



庁名	高松法務局寒川出張所
----	------------

平成18年	H18.1	H18.2	H18.3	H18.4	H18.5	H18.6	H18.7	H18.8	H18.9	H18.10	H18.11	H18.12	合計
登記事項証明書	-	-	-	-	-	-	-	-	-	-	-	-	-
うちオンライン	-	-	-	-	-	-	-	-	-	-	-	-	-
要約書(閲覧)	-	-	-	-	-	-	-	-	-	-	-	-	-
印鑑証明	-	-	-	-	-	-	-	-	-	-	-	-	-
うちオンライン	-	-	-	-	-	-	-	-	-	-	-	-	-
地図等の写しの交付	-	-	-	-	-	-	-	-	-	-	-	-	-
うちオンライン	-	-	-	-	-	-	-	-	-	-	-	-	-
地図等の閲覧	-	-	-	-	-	-	-	-	-	-	-	-	-
その他	-	-	-	-	-	-	-	-	-	-	-	-	-
うちオンライン	-	-	-	-	-	-	-	-	-	-	-	-	-
合計	-	-	-	-	-	-	-	-	-	-	-	-	-

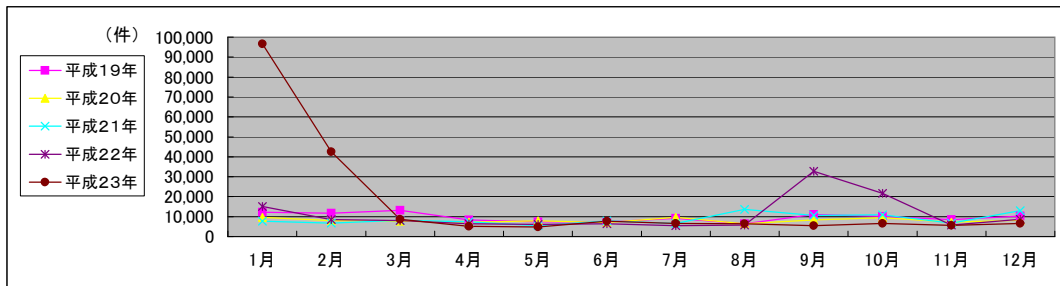
平成19年	H19.1	H19.2	H19.3	H19.4	H19.5	H19.6	H19.7	H19.8	H19.9	H19.10	H19.11	H19.12	合計
登記事項証明書	3,935	4,438	3,587	3,103	3,023	3,165	3,481	2,999	3,149	3,315	2,859	3,454	40,508
うちオンライン	0	0	0	115	41	79	120	73	55	12	18	90	603
要約書(閲覧)	5,625	3,395	7,547	3,676	2,770	2,402	4,104	2,265	6,320	4,451	3,908	4,228	50,691
印鑑証明	412	393	641	397	515	519	488	391	483	475	448	481	5,643
うちオンライン	0	0	0	0	0	0	0	0	0	0	0	0	0
地図等の写しの交付	1,797	3,258	1,035	965	789	1,109	876	556	861	1,495	997	920	14,658
うちオンライン	0	0	0	0	0	0	0	0	0	0	0	0	0
地図等の閲覧	385	265	322	188	304	193	261	138	329	401	291	1,127	4,204
その他	2	0	0	1	2	2	4	0	2	0	0	2	15
うちオンライン	0	0	0	0	0	0	0	0	0	0	0	0	0
合計	12,156	11,749	13,132	8,330	7,403	7,390	9,214	6,349	11,144	10,137	8,503	10,212	115,719

平成20年	H20.1	H20.2	H20.3	H20.4	H20.5	H20.6	H20.7	H20.8	H20.9	H20.10	H20.11	H20.12	合計
登記事項証明書	3,635	3,070	2,679	2,803	2,313	2,453	2,916	2,568	3,124	3,796	2,478	3,481	35,316
うちオンライン	75	14	45	31	19	8	18	395	607	699	439	621	2,971
要約書(閲覧)	4,409	3,218	3,410	2,824	4,165	2,668	4,588	2,202	3,148	3,481	3,319	3,399	40,831
印鑑証明	405	540	603	480	399	463	536	407	531	469	442	561	5,836
うちオンライン	0	0	0	0	0	1	0	0	0	0	0	0	1
地図等の写しの交付	959	804	866	952	847	1,165	1,333	1,009	1,300	1,325	853	660	12,073
うちオンライン	0	0	0	0	0	0	0	0	0	0	0	0	0
地図等の閲覧	295	336	167	179	197	311	221	280	231	324	141	125	2,807
その他	1	0	1	2	0	3	2	0	1	1	0	5	16
うちオンライン	0	0	0	0	0	0	0	0	0	0	0	0	0
合計	9,704	7,968	7,726	7,240	7,921	7,063	9,596	6,466	8,335	9,396	7,233	8,231	96,879

平成21年	H21.1	H21.2	H21.3	H21.4	H21.5	H21.6	H21.7	H21.8	H21.9	H21.10	H21.11	H21.12	合計
登記事項証明書	2,846	2,872	3,396	3,398	2,805	3,518	2,822	3,104	2,969	2,918	2,918	3,782	37,348
うちオンライン	151	159	599	1,005	513	615	673	848	596	618	1,093	378	7,248
要約書(閲覧)	3,629	2,344	3,152	2,336	1,405	2,451	1,630	8,027	2,978	6,073	1,250	3,866	39,141
印鑑証明	417	544	696	441	394	533	501	434	500	343	447	493	5,743
うちオンライン	0	0	0	0	0	0	0	0	0	0	0	0	0
地図等の写しの交付	714	866	726	889	753	1,237	852	1,492	2,737	1,024	1,767	4,662	17,719
うちオンライン	0	0	0	0	0	0	0	0	0	0	0	0	0
地図等の閲覧	148	188	212	285	176	178	766	550	1,363	596	313	130	4,905
その他	0	0	5	0	0	1	2	1	4	2	0	8	23
うちオンライン	0	0	0	0	0	0	0	0	0	0	0	0	0
合計	7,754	6,814	8,187	7,349	5,533	7,918	6,573	13,608	10,551	10,956	6,695	12,941	104,879

平成22年	H22.1	H22.2	H22.3	H22.4	H22.5	H22.6	H22.7	H22.8	H22.9	H22.10	H22.11	H22.12	合計
登記事項証明書	8,571	5,237	3,422	3,436	2,213	2,854	2,838	2,909	2,776	3,247	2,532	4,972	45,007
うちオンライン	475	378	520	400	266	433	553	336	393	447	334	339	4,874
要約書(閲覧)	1,381	1,222	1,374	842	977	1,324	1,019	659	27,980	16,355	1,280	1,560	55,973
印鑑証明	443	546	701	504	413	496	514	462	626	451	481	484	6,121
うちオンライン	0	0	0	0	0	0	0	0	0	0	0	10	10
地図等の写しの交付	2,498	902	1,191	857	756	909	973	857	1,176	1,417	1,060	1,160	13,756
うちオンライン	0	0	0	0	0	0	0	0	15	9	13	10	47
地図等の閲覧	2,256	666	1,398	764	1,816	810	164	873	119	119	460	521	9,966
その他	1	1	3	1	0	0	0	0	0	2	0	0	8
うちオンライン	0	1	1	0	0	0	0	0	0	0	0	0	2
合計	15,150	8,574	8,089	6,404	6,175	6,393	5,508	5,760	32,677	21,591	5,813	8,697	130,831

平成23年	H23.1	H23.2	H23.3	H23.4	H23.5	H23.6	H23.7	H23.8	H23.9	H23.10	H23.11	H23.12	合計
登記事項証明書	9,425	4,389	4,836	2,350	2,481	3,035	3,147	3,375	2,903	3,403	3,101	2,720	45,165
うちオンライン	361	413	480	663	455	541	507	683	507	538	525	530	6,203
要約書(閲覧)	85,674	36,884	1,496	1,108	430	1,869	855	663	472	1,196	637	1,898	133,182
印鑑証明	456	441	749	416	398	435	434	500	541	445	450	413	5,678
うちオンライン	0	0	0	0	0	5	0	10	3	0	5	10	33
地図等の写しの交付	925	741	944	805	1,042	1,431	1,606	965	953	1,093	828	826	12,159
うちオンライン	22	11	15	17	18	47	25	11	38	18	64	21	307
地図等の閲覧	225	103	600	413	385	933	518	865	590	404	540	762	6,338
その他	0	1	1	0	0	2	1	0	0	0	0	0	5
うちオンライン	0	0	0	0	0	0	0	0	0	0	0	0	0
合計	96,705	42,559	8,626	5,092	4,736	7,705	6,561	6,368	5,459	6,541	5,556	6,619	202,527



局名	徳島地方法務局全体	登記所外証明書 発行請求機設置庁	本局	

国が実施した年度
包括的民間委託を実施した年度

1 従来の実施に要した経費(単位:千円)

平成19年度民間委託実施庁: なし

		平成18年度	平成19年度	平成20年度	平成21年度	平成22年度
人件費	常勤職員	-	-	-	-	-
	非常勤職員	-	-	-	-	-
	(うち登記所外)	-	-	-	-	-
委託費等	委託費	-	-	-	-	-
計		-	-	-	-	-

平成20年度民間委託実施庁: なし

		平成18年度	平成19年度	平成20年度	平成21年度	平成22年度
人件費	常勤職員	-	-	-	-	-
	非常勤職員	-	-	-	-	-
	(うち登記所外)	-	-	-	-	-
委託費等	委託費	-	-	-	-	-
計		-	-	-	-	-

平成21年度民間委託実施庁: なし

		平成18年度	平成19年度	平成20年度	平成21年度	平成22年度
人件費	常勤職員	-	-	-	-	-
	非常勤職員	-	-	-	-	-
	(うち登記所外)	-	-	-	-	-
委託費等	委託費	-	-	-	-	-
計		-	-	-	-	-

平成22年度民間委託実施庁: 本局・阿南支局・美馬支局

		平成18年度	平成19年度	平成20年度	平成21年度	平成22年度
人件費	常勤職員	38,991	39,783	63,383	59,467	0
	非常勤職員	4,788	6,308	12,167	4,657	1,683
	(うち登記所外)	(0)	(0)	(0)	(1,184)	(1,683)
委託費等	委託費	15,478	17,262	21,000	18,609	45,173
計		59,257	63,353	96,550	82,733	46,856

平成23年度民間委託実施庁(新規分): なし

		平成18年度	平成19年度	平成20年度	平成21年度	平成22年度
人件費	常勤職員	-	-	-	-	-
	非常勤職員	-	-	-	-	-
	(うち登記所外)	-	-	-	-	-
委託費等	委託費	-	-	-	-	-
計		-	-	-	-	-

2 従来の実施に要した人員(単位:人)

平成19年度民間委託実施庁:

	平成18年度	平成19年度	平成20年度	平成21年度	平成22年度
常勤職員	-	-	-	-	-
非常勤職員	-	-	-	-	-
(うち登記所外)	-	-	-	-	-
業務委託職員(民間)	-	-	-	-	-

平成20年度民間委託実施庁:

	平成18年度	平成19年度	平成20年度	平成21年度	平成22年度
常勤職員	-	-	-	-	-
非常勤職員	-	-	-	-	-
(うち登記所外)	-	-	-	-	-
業務委託職員(民間)	-	-	-	-	-

平成21年度民間委託実施庁:

	平成18年度	平成19年度	平成20年度	平成21年度	平成22年度
常勤職員	-	-	-	-	-
非常勤職員	-	-	-	-	-
(うち登記所外)	-	-	-	-	-
業務委託職員(民間)	-	-	-	-	-

平成22年度民間委託実施庁:

	平成18年度	平成19年度	平成20年度	平成21年度	平成22年度
常勤職員	7.0	7.0	10.0	10.0	0.0
非常勤職員	3.7	4.3	5.2	3.5	1.0
(うち登記所外)	(0.0)	(0.0)	(0.0)	(1.0)	(1.0)
業務委託職員(民間)	3.0	3.0	5.3	6.3	17.2

平成23年度民間委託実施庁(新規分):

	平成18年度	平成19年度	平成20年度	平成21年度	平成22年度
常勤職員	-	-	-	-	-
非常勤職員	-	-	-	-	-
(うち登記所外)	-	-	-	-	-
業務委託職員(民間)	-	-	-	-	-

局名	徳島地方事務局全体
----	-----------

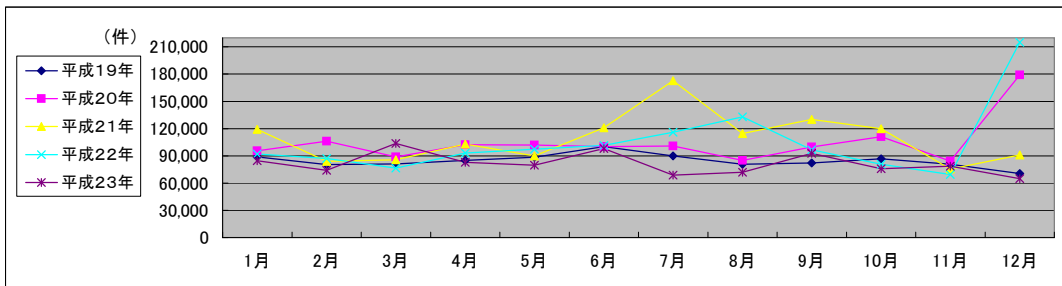
平成19年	H19.1	H19.2	H19.3	H19.4	H19.5	H19.6	H19.7	H19.8	H19.9	H19.10	H19.11	H19.12	合計
登記事項証明書	23,314	23,690	24,645	22,329	23,935	24,334	22,620	22,655	19,187	23,426	22,235	20,731	273,101
うちオンライン	3	5	0	6	44	122	136	193	209	163	160	214	1,255
要約書(閲覧)	48,431	41,139	40,941	46,492	48,144	57,011	47,707	40,804	49,794	43,458	40,902	33,976	538,799
印鑑証明	4,842	4,714	5,077	3,387	3,833	4,043	3,981	3,971	3,620	4,054	3,627	3,677	48,826
うちオンライン	0	0	0	0	0	1	0	0	0	0	1	0	2
地図等の写しの交付	6,089	5,523	6,275	5,332	5,918	5,989	5,875	5,504	4,855	6,252	5,595	5,183	68,390
うちオンライン	0	0	0	0	2	0	0	0	0	0	0	3	5
地図等の閲覧	6,237	5,175	4,138	7,383	6,575	8,701	9,671	7,603	4,743	9,459	8,462	7,051	85,198
その他	56	32	28	19	28	25	17	29	23	39	47	31	374
うちオンライン	0	0	0	0	0	0	0	0	0	0	0	0	0
合計	88,969	80,273	81,104	84,942	88,433	100,103	89,871	80,566	82,222	86,688	80,868	70,649	1,014,688

平成20年	H20.1	H20.2	H20.3	H20.4	H20.5	H20.6	H20.7	H20.8	H20.9	H20.10	H20.11	H20.12	合計
登記事項証明書	28,199	30,243	29,811	28,347	26,399	27,390	27,747	23,883	26,242	28,554	23,056	25,789	325,660
うちオンライン	289	301	294	783	424	403	591	471	481	506	493	888	5,924
要約書(閲覧)	42,638	54,755	39,831	53,359	53,452	47,111	50,305	42,536	49,893	60,915	42,801	132,747	670,343
印鑑証明	7,555	5,407	5,930	4,506	4,359	4,958	5,044	4,390	4,950	4,800	5,061	5,349	62,309
うちオンライン	0	0	0	0	7	1	5	0	0	0	0	0	13
地図等の写しの交付	8,677	8,848	8,887	8,542	8,278	8,471	8,601	7,200	7,746	8,623	6,545	8,135	98,553
うちオンライン	0	1	3	3	1	1	2	0	5	12	7	0	35
地図等の閲覧	8,518	6,687	4,252	7,494	9,297	12,294	8,998	6,977	10,911	8,213	6,836	7,042	97,519
その他	35	29	33	44	38	31	31	32	34	40	41	40	428
うちオンライン	0	0	0	0	0	0	0	0	0	0	0	0	0
合計	95,622	105,969	88,744	102,292	101,823	100,255	100,726	85,018	99,776	111,145	84,340	179,102	1,254,812

平成21年	H21.1	H21.2	H21.3	H21.4	H21.5	H21.6	H21.7	H21.8	H21.9	H21.10	H21.11	H21.12	合計
登記事項証明書	25,836	26,363	26,759	25,528	22,847	26,084	25,822	23,580	22,937	23,838	21,219	23,125	293,938
うちオンライン	1,210	446	351	574	493	1,867	2,263	1,834	2,184	2,271	2,009	2,439	17,941
要約書(閲覧)	69,471	37,554	41,236	58,938	48,700	73,455	125,146	71,681	88,597	76,120	35,934	49,980	776,812
印鑑証明	7,030	4,982	5,657	4,414	3,902	4,579	4,909	4,406	4,592	4,441	4,088	4,329	57,329
うちオンライン	0	1	1	0	0	0	3	0	0	0	0	0	5
地図等の写しの交付	7,386	7,265	7,394	8,779	7,995	9,031	8,770	8,280	7,699	9,244	7,965	7,765	97,573
うちオンライン	3	5	6	12	17	30	42	35	49	44	42	52	337
地図等の閲覧	9,315	7,741	4,552	5,294	6,541	7,907	7,944	6,765	6,362	6,297	6,218	5,814	80,750
その他	49	38	57	40	36	46	36	34	47	37	39	37	496
うちオンライン	0	0	0	0	0	0	0	0	0	0	0	0	0
合計	119,087	83,943	85,655	102,993	90,021	121,102	172,627	114,746	130,234	119,977	75,463	91,050	1,306,898

平成22年	H22.1	H22.2	H22.3	H22.4	H22.5	H22.6	H22.7	H22.8	H22.9	H22.10	H22.11	H22.12	合計
登記事項証明書	24,403	24,184	26,526	23,693	22,674	30,502	29,159	29,977	28,193	26,790	21,855	22,980	310,936
うちオンライン	2,415	2,432	2,925	3,197	2,603	3,039	3,236	3,270	3,041	3,228	3,069	3,464	35,919
要約書(閲覧)	46,732	45,750	30,320	52,429	57,958	52,724	69,756	77,781	43,972	38,130	32,013	175,140	722,705
印鑑証明	7,178	4,982	5,891	4,211	3,719	4,440	4,452	3,801	4,422	3,987	4,121	4,477	55,681
うちオンライン	0	1	1	0	0	1	1	1	3	1	5	4	18
地図等の写しの交付	8,449	7,378	8,226	6,907	6,897	8,617	7,756	6,976	7,406	6,845	6,221	6,723	88,401
うちオンライン	70	75	83	159	143	147	231	168	101	172	155	154	1,658
地図等の閲覧	5,075	4,919	5,425	5,874	5,948	5,191	4,770	14,404	12,614	4,918	5,144	5,718	80,000
その他	40	30	23	16	4	4	7	2	9	12	5	5	157
うちオンライン	0	0	0	0	0	0	0	0	0	1	0	1	2
合計	91,877	87,243	76,411	93,130	97,200	101,478	115,900	132,941	96,616	80,682	69,359	215,043	1,257,880

平成23年	H23.1	H23.2	H23.3	H23.4	H23.5	H23.6	H23.7	H23.8	H23.9	H23.10	H23.11	H23.12	合計
登記事項証明書	23,670	24,702	25,789	30,962	23,807	24,441	22,439	22,433	22,593	23,310	28,911	25,604	298,661
うちオンライン	3,336	2,631	3,490	3,412	3,369	3,752	4,189	3,702	3,803	4,009	3,488	4,091	43,272
要約書(閲覧)	43,377	34,847	61,800	37,941	39,572	55,116	31,179	34,277	51,140	35,453	35,536	23,193	483,431
印鑑証明	6,843	4,576	5,751	3,744	3,630	4,232	4,857	4,616	4,293	4,406	3,892	3,977	54,817
うちオンライン	0	3	1	0	4	0	12	7	4	3	2	1	37
地図等の写しの交付	6,479	5,823	6,322	5,935	5,780	6,750	5,085	5,464	5,361	5,216	4,215	4,151	66,581
うちオンライン	187	163	221	120	187	223	195	213	180	191	197	159	2,236
地図等の閲覧	4,313	4,073	3,946	4,377	7,039	7,484	5,353	5,217	9,474	7,477	5,942	7,847	72,542
その他	10	4	5	6	4	3	3	11	3	3	4	2	58
うちオンライン	0	1	0	0	0	0	0	0	0	0	0	0	1
合計	84,692	74,025	103,613	82,965	79,832	98,026	68,916	72,018	92,864	75,865	78,500	64,774	976,090



局名	徳島地方務局	
庁名	本局	
登記所外証明書 発行請求機設置場所	鳴門市役所	
備考		

国が実施した年度
包括的民間委託を実施した年度

1 従来の実施に要した経費

(単位:千円)

			平成18年度	平成19年度	平成20年度	平成21年度	平成22年度
人件費	常勤職員		16,047	14,653	39,161	32,804	0
	非常勤職員 (うち登記所外)		1,748 (0)	1,759 (0)	6,437 (0)	1,184 (1,184)	1,683 (1,683)
物件費			0	0	0	0	0
委託費等	委託費		15,478	17,262	21,000	18,609	27,302
	成功報酬等		0	0	0	0	0
	旅費その他		0	0	0	0	0
計(a)			33,273	33,674	66,598	52,597	28,985
参 考 値(b)	退職給付費用		2,846	3,869	5,181	5,824	0
	減価償却費		0	0	0	0	0
	間接部門費		2,193	2,193	4,386	4,803	0
(a)+(b)			38,312	39,736	76,165	63,224	28,985

2 従来の実施に要した人員

(単位:人)

	平成18年度	平成19年度	平成20年度	平成21年度	平成22年度
常勤職員	3.0	3.0	6.0	6.0	0.0
非常勤職員 (うち登記所外)	1.3 (0.0)	1.3 (0.0)	2.9 (0.0)	1.0 (1.0)	1.0 (1.0)
業務委託職員(民間)	3.0	3.0	5.3	6.3	10.0

3 従来の実施方法等(従来業務実施における取扱数量)

(1) 乙号事件数 次葉のとおり

(2) 郵送請求收受数

H23.1	H23.2	H23.3	H23.4	H23.5	H23.6	H23.7	H23.8	H23.9	H23.10	H23.11	H23.12	合計
112	89	107	120	123	139	101	103	94	129	140	193	1,450

(3) 印刷/複写/閲覧/付記の割合

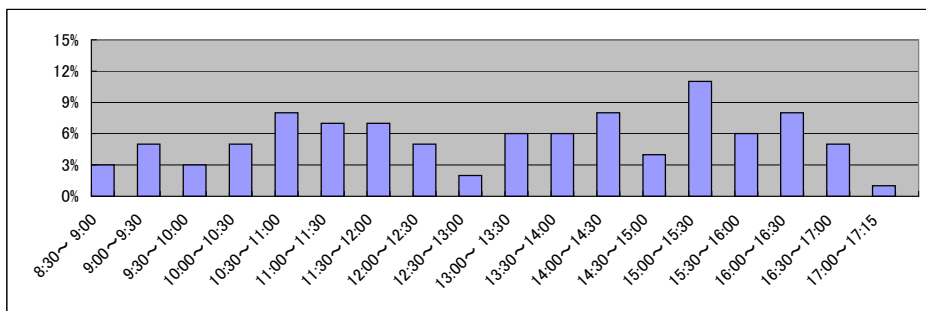
(4) 乙号事件数の曜日別動向

	印刷	複写	閲覧	付記
登記事項証明書	98%	2%		
要約書(閲覧)	100%		0%	
印鑑証明	100%			
地図等の写しの交付	96%	4%		
地図等の閲覧	99%		1%	
その他	100%	0%	0%	0%

月	火	水	木	金
16%	25%	22%	19%	18%

(5) 請求書枚数の時間別動向

8:30~9:00	9:00~9:30	9:30~10:00	10:00~10:30	10:30~11:00	11:00~11:30
	3%	5%	3%	5%	7%
11:30~12:00	12:00~12:30	12:30~13:00	13:00~13:30	13:30~14:00	14:00~14:30
7%	5%	2%	6%	6%	8%
14:30~15:00	15:00~15:30	15:30~16:00	16:00~16:30	16:30~17:00	17:00~17:15
4%	11%	6%	8%	5%	1%



局名	徳島地方務局
庁名	阿南支局
登記所外証明書 発行請求機設置場所	
備考	

国が実施した年度
包括的民間委託を実施した年度

1 従来の実施に要した経費

(単位:千円)

			平成18年度	平成19年度	平成20年度	平成21年度	平成22年度
人件費	常勤職員		11,306	11,660	13,169	13,285	0
		非常勤職員	2,168	3,028	3,379	2,032	0
		(うち登記所外)	(0)	(0)	(0)	(0)	(0)
	物件費		0	0	0	0	0
		委託費等	0	0	0	0	11,937
成功報酬等		0	0	0	0	0	
	旅費その他	0	0	0	0	0	
計(a)		13,474	14,688	16,548	15,317	11,937	
参	退職給付費用	1,897	2,579	1,727	1,941	0	
考	減価償却費	0	0	0	0	0	
値(b)	間接部門費	1,462	1,462	1,462	1,601	0	
(a)+(b)		16,833	18,729	19,737	18,859	11,937	

2 従来の実施に要した人員

(単位:人)

	平成18年度	平成19年度	平成20年度	平成21年度	平成22年度
常勤職員	2.0	2.0	2.0	2.0	0.0
非常勤職員	1.8	2.0	1.5	1.5	0.0
(うち登記所外)	(0.0)	(0.0)	(0.0)	(0.0)	(0.0)
業務委託職員(民間)	0.0	0.0	0.0	0.0	4.0

3 従来の実施方法等(従来業務実施における取扱数量)

(1) 乙号事件数 次葉のとおり

(2) 郵送請求收受数

H23.1	H23.2	H23.3	H23.4	H23.5	H23.6	H23.7	H23.8	H23.9	H23.10	H23.11	H23.12	合計
17	21	27	27	24	49	17	14	22	7	20	6	251

(3) 印刷/複写/閲覧/付記の割合

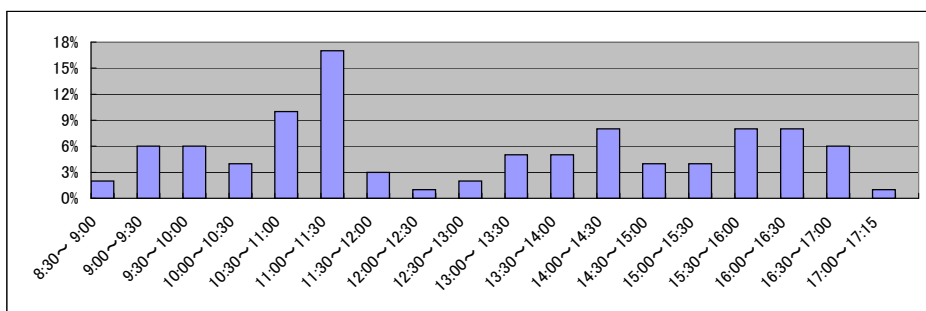
(4) 乙号事件数の曜日別動向

	印刷	複写	閲覧	付記
登記事項証明書	100%	0%		
要約書(閲覧)	100%			
印鑑証明	100%			
地図等の写しの交付	100%	0%		
地図等の閲覧	99%		1%	
その他	100%	0%	0%	0%

月	火	水	木	金
13%	37%	15%	19%	16%

(5) 請求書枚数の時間別動向

8:30~9:00	9:00~9:30	9:30~10:00	10:00~10:30	10:30~11:00	11:00~11:30
	2%	6%	6%	4%	10%
11:30~12:00	3%	1%	2%	5%	8%
14:30~15:00	4%	4%	8%	8%	6%
					17%



局名	徳島地方務局
庁名	美馬支局
登記所外証明書 発行請求機設置場所	
備考	

国が実施した年度
包括的民間委託を実施した年度

1 従来の実施に要した経費

(単位:千円)

			平成18年度	平成19年度	平成20年度	平成21年度	平成22年度
人件費	常勤職員		11,638	13,470	11,053	13,378	0
		非常勤職員	872	1,521	2,351	1,441	0
		(うち登記所外)	(0)	(0)	(0)	(0)	(0)
	物件費		0	0	0	0	0
		委託費等	0	0	0	0	5,934
成功報酬等		0	0	0	0	0	
	旅費その他	0	0	0	0	0	
計(a)		12,510	14,991	13,404	14,819	5,934	
参 考 値(b)	退職給付費用		1,897	2,579	1,727	1,941	0
	減価償却費		0	0	0	0	0
(a)+(b)		1,462	1,462	1,462	1,601	0	
		15,869	19,032	16,593	18,361	5,934	

2 従来の実施に要した人員

(単位:人)

	平成18年度	平成19年度	平成20年度	平成21年度	平成22年度
常勤職員	2.0	2.0	2.0	2.0	0.0
非常勤職員	0.6	1.0	0.8	1.0	0.0
(うち登記所外)	(0.0)	(0.0)	(0.0)	(0.0)	(0.0)
業務委託職員(民間)	0.0	0.0	0.0	0.0	3.2

3 従来の実施方法等(従来業務実施における取扱数量)

(1) 乙号事件数 次葉のとおり

(2) 郵送請求收受数

H23.1	H23.2	H23.3	H23.4	H23.5	H23.6	H23.7	H23.8	H23.9	H23.10	H23.11	H23.12	合計
37	28	28	25	29	42	23	42	37	27	22	34	374

(3) 印刷/複写/閲覧/付記の割合

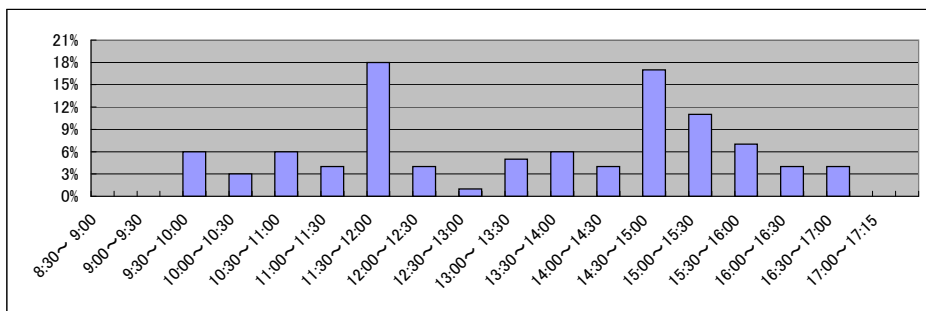
(4) 乙号事件数の曜日別動向

	印刷	複写	閲覧	付記
登記事項証明書	98%	2%		
要約書(閲覧)	100%		0%	
印鑑証明	100%			
地図等の写しの交付	83%	17%		
地図等の閲覧	33%		67%	
その他	100%	0%	0%	0%

月	火	水	木	金
11%	24%	25%	18%	22%

(5) 請求書枚数の時間別動向

8:30~9:00	9:00~9:30	9:30~10:00	10:00~10:30	10:30~11:00	11:00~11:30
0%	0%	6%	3%	6%	4%
11:30~12:00	12:00~12:30	12:30~13:00	13:00~13:30	13:30~14:00	14:00~14:30
18%	4%	1%	5%	6%	4%
14:30~15:00	15:00~15:30	15:30~16:00	16:00~16:30	16:30~17:00	17:00~17:15
17%	11%	7%	4%	4%	0%



局名	高知地方税務局全体	登記所外証明書 発行請求機設置庁		
----	-----------	---------------------	--	--

国が実施した年度
包括的民間委託を実施した年度

1 従来の実施に要した経費(単位:千円)

平成19年度民間委託実施庁:

		平成18年度	平成19年度	平成20年度	平成21年度	平成22年度
人件費	常勤職員	-	-	-	-	-
	非常勤職員	-	-	-	-	-
	(うち登記所外)	-	-	-	-	-
委託費等	委託費	-	-	-	-	-
計		-	-	-	-	-

平成20年度民間委託実施庁:本局

		平成18年度	平成19年度	平成20年度	平成21年度	平成22年度
人件費	常勤職員	15,401	16,656	0	0	0
	非常勤職員	1,039	876	0	0	0
	(うち登記所外)	(0)	(0)	(0)	(0)	(0)
委託費等	委託費	15,968	14,164	32,900	32,900	32,900
計		32,408	31,696	32,900	32,900	32,900

平成21年度民間委託実施庁:

		平成18年度	平成19年度	平成20年度	平成21年度	平成22年度
人件費	常勤職員	-	-	-	-	-
	非常勤職員	-	-	-	-	-
	(うち登記所外)	-	-	-	-	-
委託費等	委託費	-	-	-	-	-
計		-	-	-	-	-

平成22年度民間委託実施庁:

		平成18年度	平成19年度	平成20年度	平成21年度	平成22年度
人件費	常勤職員	-	-	-	-	-
	非常勤職員	-	-	-	-	-
	(うち登記所外)	-	-	-	-	-
委託費等	委託費	-	-	-	-	-
計		-	-	-	-	-

平成23年度民間委託実施庁(新規分):いの・香美・須崎・安芸・四万十

		平成18年度	平成19年度	平成20年度	平成21年度	平成22年度
人件費	常勤職員	-	41,599	38,786	43,866	43,086
	非常勤職員	-	1,754	1,992	2,354	2,819
	(うち登記所外)	-	(0)	(0)	(0)	(0)
委託費等	委託費	-	0	0	0	0
計		-	43,353	40,778	46,220	45,905

2 従来の実施に要した人員(単位:人)

平成19年度民間委託実施庁:

	平成18年度	平成19年度	平成20年度	平成21年度	平成22年度
常勤職員	-	-	-	-	-
非常勤職員	-	-	-	-	-
(うち登記所外)	-	-	-	-	-
業務委託職員(民間)	-	-	-	-	-

平成20年度民間委託実施庁:本局

	平成18年度	平成19年度	平成20年度	平成21年度	平成22年度
常勤職員	3.0	3.0	0.0	0.0	0.0
非常勤職員	0.6	0.6	0.0	0.0	0.0
(うち登記所外)	(0.0)	(0.0)	(0.0)	(0.0)	(0.0)
業務委託職員(民間)	4.0	4.0	9.4	8.4	8.4

平成21年度民間委託実施庁:

	平成18年度	平成19年度	平成20年度	平成21年度	平成22年度
常勤職員	-	-	-	-	-
非常勤職員	-	-	-	-	-
(うち登記所外)	-	-	-	-	-
業務委託職員(民間)	-	-	-	-	-

平成22年度民間委託実施庁:

	平成18年度	平成19年度	平成20年度	平成21年度	平成22年度
常勤職員	-	-	-	-	-
非常勤職員	-	-	-	-	-
(うち登記所外)	-	-	-	-	-
業務委託職員(民間)	-	-	-	-	-

平成23年度民間委託実施庁(新規分):いの・香美・須崎・安芸・四万十

	平成18年度	平成19年度	平成20年度	平成21年度	平成22年度
常勤職員	-	6.0	6.0	6.0	6.0
非常勤職員	-	1.2	2.2	1.6	1.6
(うち登記所外)	-	(0.0)	(0.0)	(0.0)	(0.0)
業務委託職員(民間)	-	0.0	0.0	0.0	0.0

局名	高知地方務局
庁名	登記部門
登記所外証明書 発行請求機設置場所	
備考	

国が実施した年度
包括的民間委託を実施した年度

1 従来の実施に要した経費

(単位:千円)

			平成18年度	平成19年度	平成20年度	平成21年度	平成22年度
人件費	常勤職員		15,401	16,656	0	0	0
		非常勤職員	1,039	876	0	0	0
		(うち登記所外)	(0)	(0)	(0)	(0)	(0)
	物件費		0	0	0	0	0
	委託費等	委託費	15,968	14,164	32,900	32,900	32,900
	成功報酬等	0	0	0	0	0	
	旅費その他	0	0	0	0	0	
計(a)		32,408	31,696	32,900	32,900	32,900	
参考	退職給付費用	2,865	3,869	0	0	0	
	減価償却費	0	0	0	0	0	
値(b)	間接部門費	1,964	2,024	0	0	0	
(a)+(b)		37,237	37,589	32,900	32,900	32,900	

2 従来の実施に要した人員

(単位:人)

	平成18年度	平成19年度	平成20年度	平成21年度	平成22年度
常勤職員	3.0	3.0	0.0	0.0	0.0
非常勤職員	0.6	0.6	0.0	0.0	0.0
(うち登記所外)	(0.0)	(0.0)	(0.0)	(0.0)	(0.0)
業務委託職員(民間)	4.0	4.0	9.4	8.4	8.4

3 従来の実施方法等(従来業務実施における取扱数量)

(1) 乙号事件数 次葉のとおり

(2) 郵送請求收受数

H23.1	H23.2	H23.3	H23.4	H23.5	H23.6	H23.7	H23.8	H23.9	H23.10	H23.11	H23.12	合計
64	75	64	87	55	70	67	65	73	77	82	82	861

(3) 印刷/複写/閲覧/付記の割合

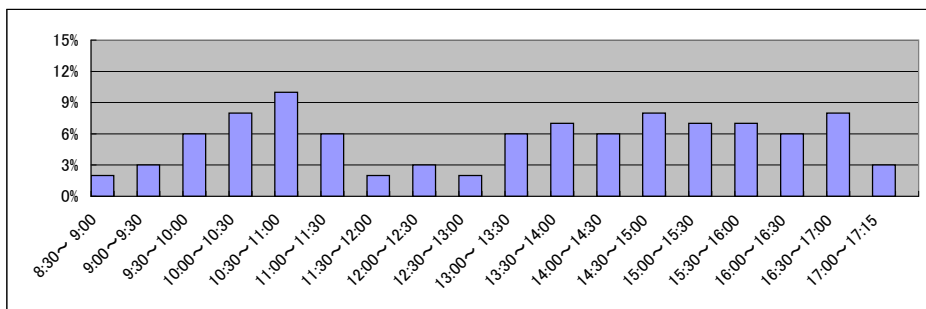
(4) 乙号事件数の曜日別動向

	印刷	複写	閲覧	付記
登記事項証明書	99%	1%		
要約書(閲覧)	99%		1%	
印鑑証明	100%			
地図等の写しの交付	100%	0%		
地図等の閲覧	84%		16%	
その他	0%	0%	0%	0%

月	火	水	木	金
22%	17%	20%	24%	17%

(5) 請求書枚数の時間別動向

8:30~9:00	9:00~9:30	9:30~10:00	10:00~10:30	10:30~11:00	11:00~11:30
	2%	3%	6%	8%	10%
11:30~12:00	2%	3%	2%	6%	7%
14:30~15:00	8%	7%	7%	6%	8%
					3%



局名	高知地方方法務局
庁名	いの支局
登記所外証明書 発行請求機設置場所	
備考	

国が実施した年度
包括的民間委託を実施した年度

1 従来の実施に要した経費

(単位:千円)

		平成18年度	平成19年度	平成20年度	平成21年度	平成22年度
人件費	常勤職員	-	6,103	5,211	5,241	6,545
	非常勤職員	-	0	0	0	0
	(うち登記所外)	-	(0)	(0)	(0)	(0)
	物件費	-	0	0	0	0
	委託費等	-	0	0	0	0
	委託費	-	0	0	0	0
	成功報酬等	-	0	0	0	0
	旅費その他	-	0	0	0	0
計(a)		-	6,103	5,211	5,241	6,545
参	退職給付費用	-	1,289	863	970	847
考	減価償却費	-	0	0	0	0
値(b)	間接部門費	-	675	675	675	675
(a)+(b)		-	8,067	6,749	6,886	8,067

2 従来の実施に要した人員

(単位:人)

	平成18年度	平成19年度	平成20年度	平成21年度	平成22年度
常勤職員	-	1.0	1.0	1.0	1.0
非常勤職員	-	0.0	0.0	0.0	0.0
(うち登記所外)	-	(0.0)	(0.0)	(0.0)	(0.0)
業務委託職員(民間)	-	0.0	0.0	0.0	0.0

3 従来の実施方法等(従来業務実施における取扱数量)

(1) 乙号事件数 次葉のとおり

(2) 郵送請求收受数

H23.1	H23.2	H23.3	H23.4	H23.5	H23.6	H23.7	H23.8	H23.9	H23.10	H23.11	H23.12	合計
23	24	15	26	35	27	22	16	18	13	13	19	251

(3) 印刷/複写/閲覧/付記の割合

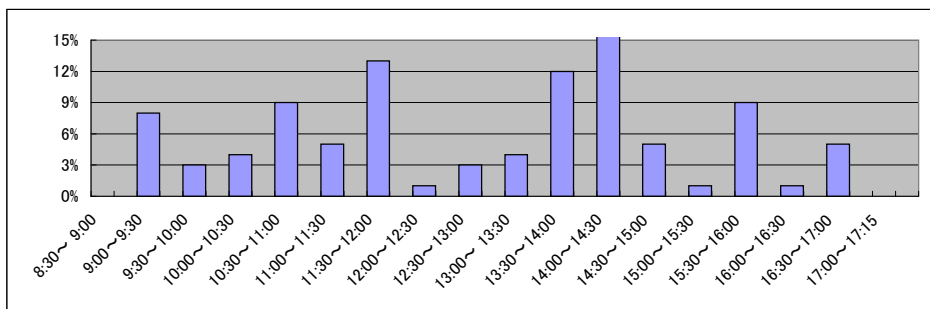
(4) 乙号事件数の曜日別動向

	印刷	複写	閲覧	付記
登記事項証明書	95%	5%		
要約書(閲覧)	100%		0%	
印鑑証明	100%			
地図等の写しの交付	79%	21%		
地図等の閲覧	100%		0%	
その他	0%	0%	100%	0%

月	火	水	木	金
20%	27%	15%	20%	18%

(5) 請求書枚数の時間別動向

8:30~9:00	9:00~9:30	9:30~10:00	10:00~10:30	10:30~11:00	11:00~11:30
0%	8%	3%	4%	9%	5%
11:30~12:00	12:00~12:30	12:30~13:00	13:00~13:30	13:30~14:00	14:00~14:30
13%	1%	3%	4%	12%	17%
14:30~15:00	15:00~15:30	15:30~16:00	16:00~16:30	16:30~17:00	17:00~17:15
5%	1%	9%	1%	5%	0%



局名	高知地方方法務局
庁名	香美支局
登記所外証明書 発行請求機設置場所	
備考	

国が実施した年度
包括的民間委託を実施した年度

1 従来の実施に要した経費

(単位:千円)

		平成18年度	平成19年度	平成20年度	平成21年度	平成22年度
人件費	常勤職員	-	12,726	11,104	16,080	14,121
	非常勤職員	-	877	922	1,192	1,336
	(うち登記所外)	-	(0)	(0)	(0)	(0)
	物件費	-	0	0	0	0
	委託費等	-	0	0	0	0
	委託費	-	0	0	0	0
	成功報酬等	-	0	0	0	0
	旅費その他	-	0	0	0	0
計(a)		-	13,603	12,026	17,272	15,457
参	退職給付費用	-	2,579	1,727	1,941	1,695
考	減価償却費	-	0	0	0	0
値(b)	間接部門費	-	1,350	1,350	1,350	1,350
(a)+(b)		-	17,532	15,103	20,563	18,502

2 従来の実施に要した人員

(単位:人)

	平成18年度	平成19年度	平成20年度	平成21年度	平成22年度
常勤職員	-	2.0	2.0	2.0	2.0
非常勤職員	-	0.6	1.4	0.8	0.8
(うち登記所外)	-	(0.0)	(0.0)	(0.0)	(0.0)
業務委託職員(民間)	-	0.0	0.0	0.0	0.0

3 従来の実施方法等(従来業務実施における取扱数量)

(1) 乙号事件数 次葉のとおり

(2) 郵送請求收受数

H23.1	H23.2	H23.3	H23.4	H23.5	H23.6	H23.7	H23.8	H23.9	H23.10	H23.11	H23.12	合計
17	22	26	21	36	38	35	41	48	29	34	24	371

(3) 印刷/複写/閲覧/付記の割合

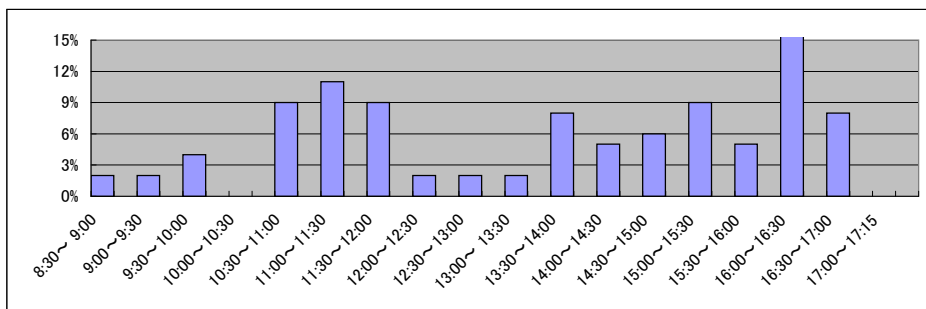
(4) 乙号事件数の曜日別動向

	印刷	複写	閲覧	付記
登記事項証明書	99%	1%		
要約書(閲覧)	100%		0%	
印鑑証明	100%			
地図等の写しの交付	94%	6%		
地図等の閲覧	99%		1%	
その他	0%	88%	12%	0%

月	火	水	木	金
14%	15%	25%	23%	23%

(5) 請求書枚数の時間別動向

8:30~9:00	9:00~9:30	9:30~10:00	10:00~10:30	10:30~11:00	11:00~11:30
	2%	2%	4%	0%	9%
11:30~12:00	12:00~12:30	12:30~13:00	13:00~13:30	13:30~14:00	14:00~14:30
9%	2%	2%	2%	8%	5%
14:30~15:00	15:00~15:30	15:30~16:00	16:00~16:30	16:30~17:00	17:00~17:15
6%	9%	5%	16%	8%	0%



局名	高知地方方法務局
庁名	須崎支局
登記所外証明書 発行請求機設置場所	
備考	

国が実施した年度
包括的民間委託を実施した年度

1 従来の実施に要した経費

(単位:千円)

		平成18年度	平成19年度	平成20年度	平成21年度	平成22年度
人件費	常勤職員	-	6,410	7,542	7,568	7,486
	非常勤職員	-	0	0	0	0
	(うち登記所外)	-	(0)	(0)	(0)	(0)
	物件費	-	0	0	0	0
	委託費等	-	0	0	0	0
	委託費	-	0	0	0	0
	成功報酬等	-	0	0	0	0
	旅費その他	-	0	0	0	0
計(a)		-	6,410	7,542	7,568	7,486
参	退職給付費用	-	1,289	863	970	847
考	減価償却費	-	0	0	0	0
値(b)	間接部門費	-	675	675	675	675
(a)+(b)		-	8,374	9,080	9,213	9,008

2 従来の実施に要した人員

(単位:人)

	平成18年度	平成19年度	平成20年度	平成21年度	平成22年度
常勤職員	-	1.0	1.0	1.0	1.0
非常勤職員	-	0.0	0.0	0.0	0.0
(うち登記所外)	-	(0.0)	(0.0)	(0.0)	(0.0)
業務委託職員(民間)	-	0.0	0.0	0.0	0.0

3 従来の実施方法等(従来業務実施における取扱数量)

(1) 乙号事件数 次葉のとおり

(2) 郵送請求收受数

H23.1	H23.2	H23.3	H23.4	H23.5	H23.6	H23.7	H23.8	H23.9	H23.10	H23.11	H23.12	合計
			15	16	22	17	18	20	14	14	16	152

(3) 印刷/複写/閲覧/付記の割合

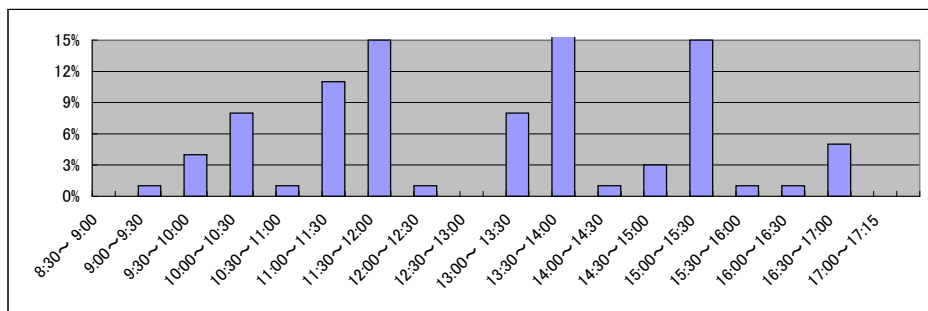
(4) 乙号事件数の曜日別動向

	印刷	複写	閲覧	付記
登記事項証明書	99%	1%		
要約書(閲覧)	100%		0%	
印鑑証明	100%			
地図等の写しの交付	45%	55%		
地図等の閲覧	47%		53%	
その他	0%	0%	0%	0%

月	火	水	木	金
27%	13%	20%	10%	30%

(5) 請求書枚数の時間別動向

8:30~9:00	9:00~9:30	9:30~10:00	10:00~10:30	10:30~11:00	11:00~11:30
0%	1%	4%	8%	1%	11%
11:30~12:00	12:00~12:30	12:30~13:00	13:00~13:30	13:30~14:00	14:00~14:30
15%	1%	0%	8%	25%	1%
14:30~15:00	15:00~15:30	15:30~16:00	16:00~16:30	16:30~17:00	17:00~17:15
3%	15%	1%	1%	5%	0%



庁名 高知地方務局須崎支局

平成18年	H18.1	H18.2	H18.3	H18.4	H18.5	H18.6	H18.7	H18.8	H18.9	H18.10	H18.11	H18.12	合計
登記事項証明書	-	-	-	-	-	-	-	-	-	-	-	-	-
要約書(閲覧)	-	-	-	-	-	-	-	-	-	-	-	-	-
印鑑証明	-	-	-	-	-	-	-	-	-	-	-	-	-
地図等の写しの交付	-	-	-	-	-	-	-	-	-	-	-	-	-
地図等の閲覧	-	-	-	-	-	-	-	-	-	-	-	-	-
その他	-	-	-	-	-	-	-	-	-	-	-	-	-
合計	-	-	-	-	-	-	-	-	-	-	-	-	-

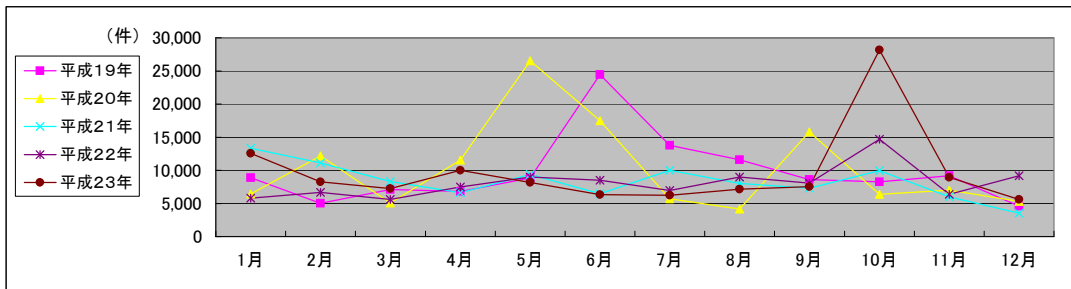
平成19年	H19.1	H19.2	H19.3	H19.4	H19.5	H19.6	H19.7	H19.8	H19.9	H19.10	H19.11	H19.12	合計
登記事項証明書	1,331	1,883	1,554	1,024	1,946	1,596	1,520	1,479	1,358	1,337	1,625	1,265	17,918
うちオンライン	0	0	0	1	0	3	5	3	1	4	25	13	55
要約書(閲覧)	5,477	2,380	4,721	5,295	5,822	20,377	11,150	8,667	6,238	5,675	6,380	2,496	84,678
印鑑証明	230	210	347	160	290	236	259	211	236	222	236	173	2,810
うちオンライン	0	0	0	0	0	0	0	0	0	0	0	0	0
地図等の写しの交付	250	213	240	150	315	315	292	348	331	530	428	311	3,723
うちオンライン	0	0	0	0	0	0	0	0	0	0	0	0	0
地図等の閲覧	1,607	307	232	153	449	1,930	532	901	443	493	503	360	7,910
その他	7	9	6	7	6	10	8	11	6	7	12	6	95
うちオンライン	0	0	0	0	0	0	0	0	0	0	0	0	0
合計	8,902	5,002	7,100	6,789	8,828	24,464	13,761	11,617	8,612	8,264	9,184	4,611	117,134

平成20年	H20.1	H20.2	H20.3	H20.4	H20.5	H20.6	H20.7	H20.8	H20.9	H20.10	H20.11	H20.12	合計
登記事項証明書	1,322	1,309	1,219	1,046	1,155	1,199	1,194	1,412	1,595	1,298	1,010	1,165	14,924
うちオンライン	3	44	21	14	11	26	18	12	27	22	3	27	228
要約書(閲覧)	4,362	8,519	2,848	9,326	23,993	14,885	3,205	2,103	12,886	4,014	4,777	2,435	93,353
印鑑証明	167	220	243	217	210	203	233	160	272	212	188	263	2,588
うちオンライン	0	0	0	0	0	0	0	0	0	0	0	0	0
地図等の写しの交付	309	307	364	540	364	453	377	235	595	319	435	310	4,608
うちオンライン	0	0	0	0	0	0	0	0	0	0	0	0	0
地図等の閲覧	238	1,797	402	417	792	718	692	219	442	518	581	1,133	7,949
その他	5	4	7	6	6	6	7	5	8	4	7	6	71
うちオンライン	0	0	0	0	0	0	0	0	0	0	0	0	0
合計	6,403	12,156	5,083	11,552	26,520	17,464	5,708	4,134	15,798	6,365	6,998	5,312	123,493

平成21年	H21.1	H21.2	H21.3	H21.4	H21.5	H21.6	H21.7	H21.8	H21.9	H21.10	H21.11	H21.12	合計
登記事項証明書	1,174	1,510	1,255	976	1,016	1,483	1,838	1,387	1,139	972	1,353	982	15,085
うちオンライン	29	8	9	8	46	79	83	105	109	62	124	84	746
要約書(閲覧)	10,192	7,359	3,438	4,723	7,571	3,513	6,825	4,363	4,782	7,516	3,671	1,657	65,610
印鑑証明	197	209	235	169	187	229	178	209	203	209	173	190	2,388
うちオンライン	0	0	0	0	0	0	0	0	0	0	0	0	0
地図等の写しの交付	263	350	360	695	518	954	912	1,512	1,034	1,160	669	635	9,062
うちオンライン	0	0	0	0	0	0	0	0	0	0	0	0	0
地図等の閲覧	1,494	1,681	3,010	52	65	300	258	523	133	107	103	65	7,791
その他	6	5	7	9	6	5	6	7	2	2	2	1	58
うちオンライン	0	0	0	0	0	0	0	0	0	0	0	0	0
合計	13,326	11,114	8,305	6,624	9,363	6,484	10,017	8,001	7,293	9,966	5,971	3,530	99,994

平成22年	H22.1	H22.2	H22.3	H22.4	H22.5	H22.6	H22.7	H22.8	H22.9	H22.10	H22.11	H22.12	合計
登記事項証明書	1,021	1,366	1,123	1,866	1,217	1,312	1,200	1,521	1,563	1,853	1,530	1,529	17,101
うちオンライン	90	112	95	83	166	59	106	78	147	95	67	105	1,203
要約書(閲覧)	3,667	4,096	3,382	4,563	6,817	5,460	4,336	6,390	5,125	9,607	3,191	6,387	63,021
印鑑証明	178	208	253	170	152	220	202	169	206	163	207	198	2,326
うちオンライン	0	0	0	0	0	0	0	0	0	4	0	0	4
地図等の写しの交付	871	812	797	819	686	1,077	890	791	894	1,232	512	387	9,768
うちオンライン	0	0	0	0	0	0	0	0	0	0	0	0	0
地図等の閲覧	54	195	68	64	91	437	307	88	274	1,830	941	677	5,026
その他	1	2	5	1	5	3	24	3	3	3	5	3	58
うちオンライン	0	0	0	0	0	0	0	0	0	0	0	0	0
合計	5,792	6,679	5,628	7,483	8,968	8,509	6,959	8,962	8,065	14,688	6,386	9,181	97,300

平成23年	H23.1	H23.2	H23.3	H23.4	H23.5	H23.6	H23.7	H23.8	H23.9	H23.10	H23.11	H23.12	合計
登記事項証明書	1,108	2,808	1,516	1,595	1,209	1,723	1,183	1,413	1,104	1,232	1,551	1,288	17,730
うちオンライン	116	124	122	160	107	172	157	243	89	151	76	176	1,693
要約書(閲覧)	9,582	3,540	5,025	7,553	4,460	2,923	3,593	3,663	4,276	25,729	6,292	3,097	79,733
印鑑証明	150	223	286	173	144	183	163	189	166	162	202	190	2,231
うちオンライン	0	0	0	0	0	0	0	0	0	0	0	0	0
地図等の写しの交付	339	500	410	324	247	353	293	351	297	321	544	358	4,337
うちオンライン	0	0	0	5	6	4	13	8	2	3	2	2	45
地図等の閲覧	1,352	1,173	0	350	2,119	1,124	977	1,511	1,706	719	364	670	12,065
その他	6	5	5	0	0	3	0	0	0	0	3	0	22
うちオンライン	0	0	0	0	0	0	0	0	0	0	0	0	0
合計	12,537	8,249	7,242	9,955	8,179	6,309	6,209	7,127	7,549	28,163	8,956	5,603	116,118



局名	高知地方務局
庁名	安芸支局
登記所外証明書 発行請求機設置場所	
備考	

国が実施した年度
包括的民間委託を実施した年度

1 従来の実施に要した経費

(単位:千円)

		平成18年度	平成19年度	平成20年度	平成21年度	平成22年度
人件費	常勤職員	-	8,359	6,710	6,980	7,239
	非常勤職員	-	0	0	0	0
	(うち登記所外)	-	(0)	(0)	(0)	(0)
	物件費	-	0	0	0	0
	委託費等	-	0	0	0	0
	委託費	-	0	0	0	0
	成功報酬等	-	0	0	0	0
	旅費その他	-	0	0	0	0
計(a)		-	8,359	6,710	6,980	7,239
参	退職給付費用	-	1,289	863	970	847
考	減価償却費	-	0	0	0	0
値(b)	間接部門費	-	675	675	675	675
(a)+(b)		-	10,323	8,248	8,625	8,761

2 従来の実施に要した人員

(単位:人)

	平成18年度	平成19年度	平成20年度	平成21年度	平成22年度
常勤職員	-	1.0	1.0	1.0	1.0
非常勤職員	-	0.0	0.0	0.0	0.0
(うち登記所外)	-	(0.0)	(0.0)	(0.0)	(0.0)
業務委託職員(民間)	-	0.0	0.0	0.0	0.0

3 従来の実施方法等(従来業務実施における取扱数量)

(1) 乙号事件数 次葉のとおり

(2) 郵送請求收受数

H23.1	H23.2	H23.3	H23.4	H23.5	H23.6	H23.7	H23.8	H23.9	H23.10	H23.11	H23.12	合計
24	23	19	17	18	32	16	23	23	22	31	21	269

(3) 印刷/複写/閲覧/付記の割合

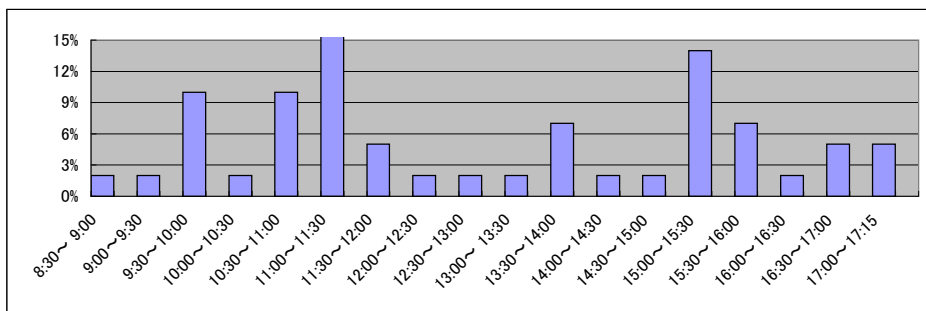
(4) 乙号事件数の曜日別動向

	印刷	複写	閲覧	付記
登記事項証明書	88%	12%		
要約書(閲覧)	99%		1%	
印鑑証明	100%			
地図等の写しの交付	95%	5%		
地図等の閲覧	22%		78%	
その他	40%	40%	20%	0%

月	火	水	木	金
14%	22%	14%	21%	29%

(5) 請求書枚数の時間別動向

8:30~9:00	9:00~9:30	9:30~10:00	10:00~10:30	10:30~11:00	11:00~11:30
	2%	2%	10%	2%	10%
11:30~12:00		2%	2%	2%	7%
14:30~15:00	5%	2%	2%	2%	7%
	2%	14%	7%	2%	5%



局名	高知地方務局
庁名	四万十支局
登記所外証明書 発行請求機設置場所	
備考	

国が実施した年度
包括的民間委託を実施した年度

1 従来の実施に要した経費

(単位:千円)

		平成18年度	平成19年度	平成20年度	平成21年度	平成22年度
人件費	常勤職員	-	8,001	8,219	7,997	7,695
	非常勤職員	-	877	1,070	1,162	1,483
	(うち登記所外)	-	(0)	(0)	(0)	(0)
	物件費	-	0	0	0	0
	委託費等	-	0	0	0	0
	委託費	-	0	0	0	0
	成功報酬等	-	0	0	0	0
	旅費その他	-	0	0	0	0
計(a)		-	8,878	9,289	9,159	9,178
参	退職給付費用	-	1,289	863	970	847
考	減価償却費	-	0	0	0	0
値(b)	間接部門費	-	675	675	675	675
(a)+(b)		-	10,842	10,827	10,804	10,700

2 従来の実施に要した人員

(単位:人)

	平成18年度	平成19年度	平成20年度	平成21年度	平成22年度
常勤職員	-	1.0	1.0	1.0	1.0
非常勤職員	-	0.6	0.8	0.8	0.8
(うち登記所外)	-	(0.0)	(0.0)	(0.0)	(0.0)
業務委託職員(民間)	-	0.0	0.0	0.0	0.0

3 従来の実施方法等(従来業務実施における取扱数量)

(1) 乙号事件数 次葉のとおり

(2) 郵送請求收受数

H23.1	H23.2	H23.3	H23.4	H23.5	H23.6	H23.7	H23.8	H23.9	H23.10	H23.11	H23.12	合計
39	27	37	31	34	36	25	34	23	23	24	28	361

(3) 印刷/複写/閲覧/付記の割合

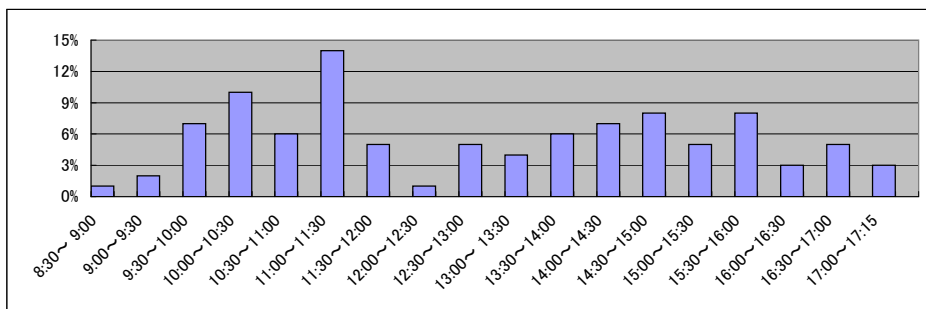
(4) 乙号事件数の曜日別動向

	印刷	複写	閲覧	付記
登記事項証明書	93%	7%		
要約書(閲覧)	71%		29%	
印鑑証明	100%			
地図等の写しの交付	79%	21%		
地図等の閲覧	25%		75%	
その他	0%	0%	0%	0%

月	火	水	木	金
17%	21%	32%	8%	22%

(5) 請求書枚数の時間別動向

8:30~9:00	9:00~9:30	9:30~10:00	10:00~10:30	10:30~11:00	11:00~11:30
1%	2%	7%	10%	6%	14%
11:30~12:00	12:00~12:30	12:30~13:00	13:00~13:30	13:30~14:00	14:00~14:30
5%	1%	5%	4%	6%	7%
14:30~15:00	15:00~15:30	15:30~16:00	16:00~16:30	16:30~17:00	17:00~17:15
8%	5%	8%	3%	5%	3%



局名	松山地方裁判所全体	登記所外証明書 発行請求機設置庁	西条支局	
----	-----------	---------------------	------	--

国が実施した年度
包括的民間委託を実施した年度

1 従来の実施に要した経費(単位:千円)

平成19年度民間委託実施庁: なし

			平成18年度	平成19年度	平成20年度	平成21年度	平成22年度
計	人件費	常勤職員	-	-	-	-	-
		非常勤職員	-	-	-	-	-
		(うち登記所外)	-	-	-	-	-
	委託費等	委託費	-	-	-	-	-

平成20年度民間委託実施庁: なし

			平成18年度	平成19年度	平成20年度	平成21年度	平成22年度
計	人件費	常勤職員	-	-	-	-	-
		非常勤職員	-	-	-	-	-
		(うち登記所外)	-	-	-	-	-
	委託費等	委託費	-	-	-	-	-

平成21年度民間委託実施庁: 本局・西条・四国中央・今治

			平成18年度	平成19年度	平成20年度	平成21年度	平成22年度
計	人件費	常勤職員	51,290	48,040	48,780	0	0
		非常勤職員	4,512	4,292	7,757	2,727	2,859
		(うち登記所外)	(2,823)	(2,751)	(2,752)	(2,727)	(2,859)
	委託費等	委託費	36,279	39,311	38,850	49,039	49,039

平成22年度民間委託実施庁: 大洲・宇和島・砥部

			平成18年度	平成19年度	平成20年度	平成21年度	平成22年度
計	人件費	常勤職員	35,144	36,994	33,197	31,100	0
		非常勤職員	800	835	809	829	0
		(うち登記所外)	(0)	(0)	(0)	(0)	(0)
	委託費等	委託費	0	0	0	0	24,200

平成23年度民間委託実施庁(新規分): なし

			平成18年度	平成19年度	平成20年度	平成21年度	平成22年度
計	人件費	常勤職員	-	-	-	-	-
		非常勤職員	-	-	-	-	-
		(うち登記所外)	-	-	-	-	-
	委託費等	委託費	-	-	-	-	-

2 従来の実施に要した人員(単位:人)

平成19年度民間委託実施庁: なし

		平成18年度	平成19年度	平成20年度	平成21年度	平成22年度
常勤職員		-	-	-	-	-
非常勤職員		-	-	-	-	-
(うち登記所外)		-	-	-	-	-
業務委託職員(民間)		-	-	-	-	-

平成20年度民間委託実施庁: なし

		平成18年度	平成19年度	平成20年度	平成21年度	平成22年度
常勤職員		-	-	-	-	-
非常勤職員		-	-	-	-	-
(うち登記所外)		-	-	-	-	-
業務委託職員(民間)		-	-	-	-	-

平成21年度民間委託実施庁: 本局・西条・四国中央・今治

		平成18年度	平成19年度	平成20年度	平成21年度	平成22年度
常勤職員		8.0	8.0	8.0	0.0	
非常勤職員		2.8	2.8	5.4	1.6	1.6
(うち登記所外)		(1.6)	(1.6)	(1.6)	(1.6)	(1.6)
業務委託職員(民間)		7.0	7.6	7.6	21.8	21.0

平成22年度民間委託実施庁: 大洲・宇和島・砥部

		平成18年度	平成19年度	平成20年度	平成21年度	平成22年度
常勤職員		6.0	6.0	6.0	6.0	0.0
非常勤職員		0.6	0.6	0.6	0.6	0.0
(うち登記所外)		(0.0)	(0.0)	(0.0)	(0.0)	(0.0)
業務委託職員(民間)		0.0	0.0	0.0	0.0	10.3

平成23年度民間委託実施庁(新規分): なし

		平成18年度	平成19年度	平成20年度	平成21年度	平成22年度
常勤職員		-	-	-	-	-
非常勤職員		-	-	-	-	-
(うち登記所外)		-	-	-	-	-
業務委託職員(民間)		-	-	-	-	-

局名	松山地方務局
庁名	本局
登記所外証明書 発行請求機設置場所	
備考	

国が実施した年度
包括的民間委託を実施した年度

1 従来の実施に要した経費

(単位:千円)

			平成18年度	平成19年度	平成20年度	平成21年度	平成22年度
人件費	常勤職員		19,979	19,716	18,910	0	0
		非常勤職員	853	852	2,525	0	0
		(うち登記所外)	(0)	(0)	(0)	(0)	(0)
	物件費		0	0	0	0	0
		委託費等	委託費	26,074	30,400	31,857	29,446
成功報酬等			0	0	0	0	0
	旅費その他	0	0	0	0	0	
計(a)		46,906	50,968	53,292	29,446	27,252	
参 考 値(b)	退職給付費用	2,846	3,869	2,591	0	0	
	減価償却費	0	0	0	0	0	
	間接部門費	1,189	1,189	1,442	0	0	
(a)+(b)		50,941	56,026	57,325	29,446	27,252	

2 従来の実施に要した人員

(単位:人)

	平成18年度	平成19年度	平成20年度	平成21年度	平成22年度
常勤職員	3.0	3.0	3.0	0.0	0.0
非常勤職員	0.6	0.6	1.9	0.0	0.0
(うち登記所外)	(0.0)	(0.0)	(0.0)	(0.0)	(0.0)
業務委託職員(民間)	5.0	5.0	5.6	10.9	9.5

3 従来の実施方法等(従来業務実施における取扱数量)

(1) 乙号事件数 次葉のとおり

(2) 郵送請求收受数

H23.1	H23.2	H23.3	H23.4	H23.5	H23.6	H23.7	H23.8	H23.9	H23.10	H23.11	H23.12	合計
134	176	180	164	191	188	169	188	172	148	166	155	2,031

(3) 印刷/複写/閲覧/付記の割合

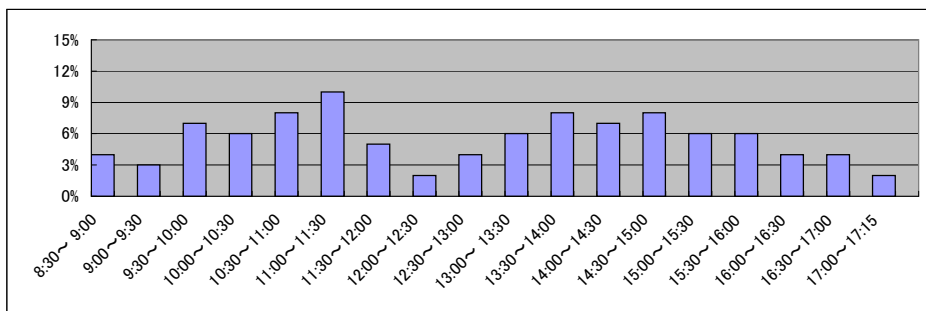
(4) 乙号事件数の曜日別動向

	印刷	複写	閲覧	付記
登記事項証明書	96%	4%		
要約書(閲覧)	51%		49%	
印鑑証明	100%			
地図等の写しの交付	97%	3%		
地図等の閲覧	33%		67%	
その他	0%	0%	0%	0%

月	火	水	木	金
19%	21%	20%	20%	20%

(5) 請求書枚数の時間別動向

8:30~9:00	9:00~9:30	9:30~10:00	10:00~10:30	10:30~11:00	11:00~11:30
4%	3%	7%	6%	8%	10%
11:30~12:00	12:00~12:30	12:30~13:00	13:00~13:30	13:30~14:00	14:00~14:30
5%	2%	4%	6%	8%	7%
14:30~15:00	15:00~15:30	15:30~16:00	16:00~16:30	16:30~17:00	17:00~17:15
8%	6%	6%	4%	4%	2%



局名	松山地方務局	
庁名	西条支局	
登記所外証明書 発行請求機設置場所	新居浜市役所	
備考		

国が実施した年度
包括的民間委託を実施した年度

1 従来の実施に要した経費

(単位:千円)

			平成18年度	平成19年度	平成20年度	平成21年度	平成22年度
人件費	常勤職員		12,579	10,932	10,400	0	0
	非常勤職員		3,659	3,440	4,391	2,727	2,859
		(うち登記所外)	(2,823)	(2,751)	(2,752)	(2,727)	(2,859)
物件費			0	0	0	0	0
委託費等	委託費		5,196	8,911	6,993	7,978	9,180
	成功報酬等		0	0	0	0	0
	旅費その他		0	0	0	0	0
計(a)			21,434	23,283	21,784	10,705	12,039
参 考 値(b)	退職給付費用		1,897	2,579	1,727	0	0
	減価償却費		0	0	0	0	0
	間接部門費		793	793	961	0	0
(a)+(b)			24,124	26,655	24,472	10,705	12,039

2 従来の実施に要した人員

(単位:人)

	平成18年度	平成19年度	平成20年度	平成21年度	平成22年度
常勤職員	2.0	2.0	2.0	0.0	0.0
非常勤職員	2.2	2.2	2.9	1.6	1.6
(うち登記所外)	(1.6)	(1.6)	(1.6)	(1.6)	(1.6)
業務委託職員(民間)	1.0	2.0	2.0	4.6	4.6

3 従来の実施方法等(従来業務実施における取扱数量)

(1) 乙号事件数 次葉のとおり

(2) 郵送請求收受数

H23.1	H23.2	H23.3	H23.4	H23.5	H23.6	H23.7	H23.8	H23.9	H23.10	H23.11	H23.12	合計
56	60	42	60	40	49	42	65	51	41	50	38	594

(3) 印刷/複写/閲覧/付記の割合

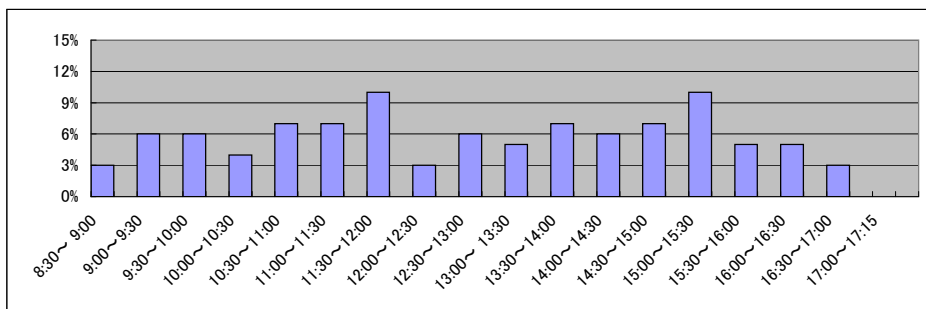
(4) 乙号事件数の曜日別動向

	印刷	複写	閲覧	付記
登記事項証明書	98%	2%		
要約書(閲覧)	88%		12%	
印鑑証明	100%			
地図等の写しの交付	100%	0%		
地図等の閲覧	0%		100%	
その他	0%	0%	0%	0%

月	火	水	木	金
18%	28%	14%	15%	25%

(5) 請求書枚数の時間別動向

8:30~9:00	9:00~9:30	9:30~10:00	10:00~10:30	10:30~11:00	11:00~11:30
	3%	6%	6%	4%	7%
11:30~12:00	12:00~12:30	12:30~13:00	13:00~13:30	13:30~14:00	14:00~14:30
10%	3%	6%	5%	7%	6%
14:30~15:00	15:00~15:30	15:30~16:00	16:00~16:30	16:30~17:00	17:00~17:15
7%	10%	5%	5%	3%	0%



局名	松山地方務局
庁名	四国中央支局
登記所外証明書 発行請求機設置場所	
備考	

国が実施した年度
包括的民間委託を実施した年度

1 従来の実施に要した経費

(単位:千円)

			平成18年度	平成19年度	平成20年度	平成21年度	平成22年度
人件費	常勤職員		6,728	4,809	5,459	0	0
		非常勤職員	0	0	0	0	0
		(うち登記所外)	(0)	(0)	(0)	(0)	(0)
	物件費		0	0	0	0	0
		委託費等					
委託費		0	0	0	4,010	3,801	
成功報酬等	0	0	0	0	0		
旅費その他	0	0	0	0	0		
計(a)		6,728	4,809	5,459	4,010	3,801	
参 考 値(b)	退職給付費用	948	1,289	863	0	0	
	減価償却費	0	0	0	0	0	
(a)+(b)		8,072	6,494	6,803	4,010	3,801	

2 従来の実施に要した人員

(単位:人)

	平成18年度	平成19年度	平成20年度	平成21年度	平成22年度
常勤職員	1.0	1.0	1.0	0.0	0.0
非常勤職員	0.0	0.0	0.0	0.0	0.0
(うち登記所外)	(0.0)	(0.0)	(0.0)	(0.0)	(0.0)
業務委託職員(民間)	0.0	0.0	0.0	2.0	2.7

3 従来の実施方法等(従来業務実施における取扱数量)

(1) 乙号事件数 次葉のとおり

(2) 郵送請求收受数

H23.1	H23.2	H23.3	H23.4	H23.5	H23.6	H23.7	H23.8	H23.9	H23.10	H23.11	H23.12	合計
30	28	13	18	21	18	14	15	13	16	10	15	211

(3) 印刷/複写/閲覧/付記の割合

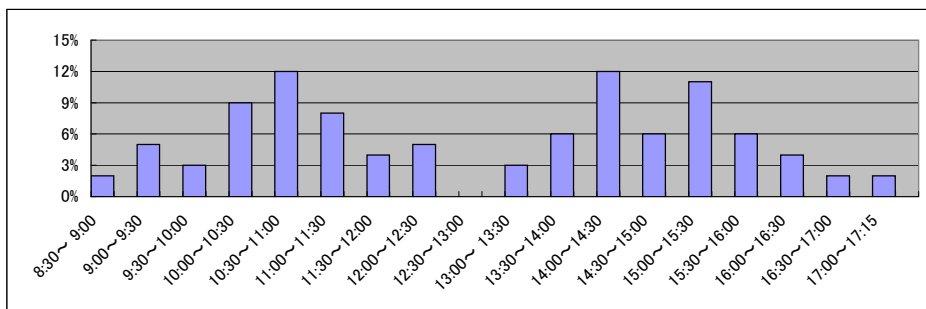
(4) 乙号事件数の曜日別動向

	印刷	複写	閲覧	付記
登記事項証明書	73%	27%		
要約書(閲覧)	6%		94%	
印鑑証明	100%			
地図等の写しの交付	97%	3%		
地図等の閲覧	100%		0%	
その他	0%	0%	0%	

月	火	水	木	金
12%	31%	25%	18%	14%

(5) 請求書枚数の時間別動向

8:30~9:00	9:00~9:30	9:30~10:00	10:00~10:30	10:30~11:00	11:00~11:30
	2%	5%	3%	9%	12%
11:30~12:00	4%	5%	0%	3%	6%
14:30~15:00	6%	11%	6%	4%	2%



局名	松山地方務局
庁名	今治支局
登記所外証明書 発行請求機設置場所	
備考	

国が実施した年度
包括的民間委託を実施した年度

1 従来の実施に要した経費

(単位:千円)

			平成18年度	平成19年度	平成20年度	平成21年度	平成22年度
人件費	常勤職員		12,004	12,583	14,011	0	0
		非常勤職員	0	0	841	0	0
		(うち登記所外)	(0)	(0)	(0)	(0)	(0)
	物件費		0	0	0	0	0
		委託費等	5,009	0	0	7,605	8,806
成功報酬等		0	0	0	0	0	
	旅費その他	0	0	0	0	0	
計(a)		17,013	12,583	14,852	7,605	8,806	
参	退職給付費用	1,897	2,579	1,727	0	0	
考	減価償却費	0	0	0	0	0	
値(b)	間接部門費	793	793	961	0	0	
(a)+(b)		19,703	15,955	17,540	7,605	8,806	

2 従来の実施に要した人員

(単位:人)

	平成18年度	平成19年度	平成20年度	平成21年度	平成22年度
常勤職員	2.0	2.0	2.0	0.0	0.0
非常勤職員	0.0	0.0	0.6	0.0	0.0
(うち登記所外)	(0.0)	(0.0)	(0.0)	(0.0)	(0.0)
業務委託職員(民間)	1.0	0.0	0.0	4.3	4.2

3 従来の実施方法等(従来業務実施における取扱数量)

(1) 乙号事件数 次葉のとおり

(2) 郵送請求收受数

H23.1	H23.2	H23.3	H23.4	H23.5	H23.6	H23.7	H23.8	H23.9	H23.10	H23.11	H23.12	合計
32	30	37	35	50	32	33	33	32	38	32	31	415

(3) 印刷/複写/閲覧/付記の割合

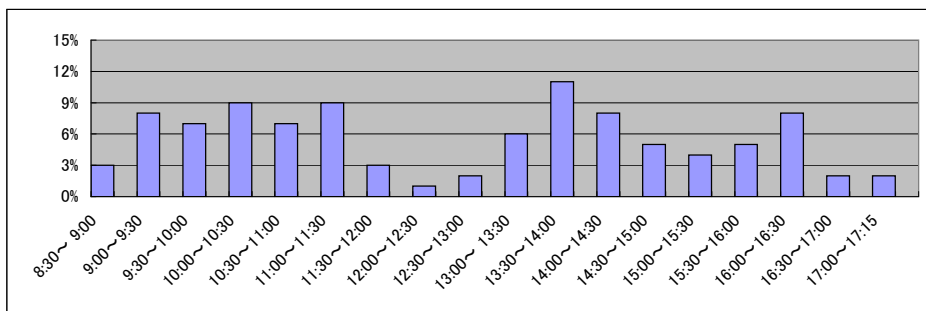
(4) 乙号事件数の曜日別動向

	印刷	複写	閲覧	付記
登記事項証明書	88%	12%		
要約書(閲覧)	100%		0%	
印鑑証明	100%			
地図等の写しの交付	100%	0%		
地図等の閲覧	0%			
その他	0%	0%	0%	0%

月	火	水	木	金
43%	17%	15%	11%	14%

(5) 請求書枚数の時間別動向

8:30~9:00	9:00~9:30	9:30~10:00	10:00~10:30	10:30~11:00	11:00~11:30
	3%	8%	7%	9%	7%
11:30~12:00	12:00~12:30	12:30~13:00	13:00~13:30	13:30~14:00	14:00~14:30
3%	1%	2%	6%	11%	8%
14:30~15:00	15:00~15:30	15:30~16:00	16:00~16:30	16:30~17:00	17:00~17:15
5%	4%	5%	8%	2%	2%



局名	松山地方務局
庁名	大洲支局
登記所外証明書 発行請求機設置場所	
備考	

国が実施した年度
包括的民間委託を実施した年度

1 従来の実施に要した経費

(単位:千円)

			平成18年度	平成19年度	平成20年度	平成21年度	平成22年度
人件費	常勤職員		16,545	18,189	17,250	17,274	0
		非常勤職員	0	0	0	0	0
		(うち登記所外)	(0)	(0)	(0)	(0)	(0)
	物件費		0	0	0	0	0
		委託費等	0	0	0	0	12,598
成功報酬等		0	0	0	0	0	
	旅費その他	0	0	0	0	0	
計(a)			16,545	18,189	17,250	17,274	12,598
参 考 値(b)	退職給付費用		2,845	3,868	2,590	2,912	0
	減価償却費		0	0	0	0	0
(a)+(b)			20,731	23,398	21,181	21,628	12,598

2 従来の実施に要した人員

(単位:人)

	平成18年度	平成19年度	平成20年度	平成21年度	平成22年度
常勤職員	3.0	3.0	3.0	3.0	0.0
非常勤職員	0.0	0.0	0.0	0.0	0.0
(うち登記所外)	(0.0)	(0.0)	(0.0)	(0.0)	(0.0)
業務委託職員(民間)	0.0	0.0	0.0	0.0	3.9

3 従来の実施方法等(従来業務実施における取扱数量)

(1) 乙号事件数 次葉のとおり

(2) 郵送請求收受数

H23.1	H23.2	H23.3	H23.4	H23.5	H23.6	H23.7	H23.8	H23.9	H23.10	H23.11	H23.12	合計
29	37	42	57	33	44	30	32	38	27	41	31	441

(3) 印刷/複写/閲覧/付記の割合

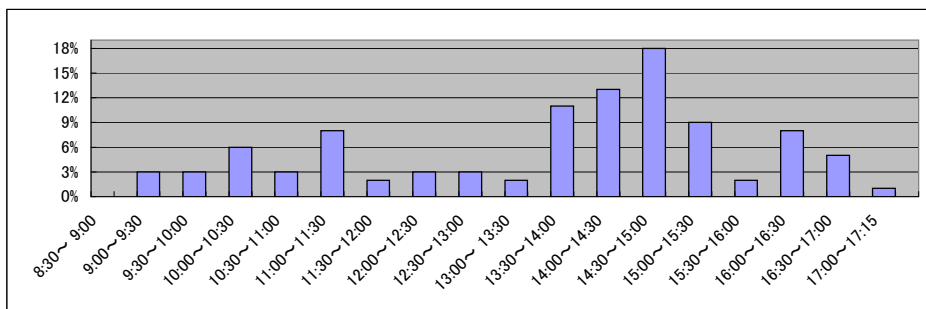
(4) 乙号事件数の曜日別動向

	印刷	複写	閲覧	付記
登記事項証明書	94%	6%		
要約書(閲覧)	100%		0%	
印鑑証明	100%			
地図等の写しの交付	94%	6%		
地図等の閲覧	0%		100%	
その他	0%	0%	0%	0%

月	火	水	木	金
10%	22%	32%	13%	23%

(5) 請求書枚数の時間別動向

8:30~9:00	9:00~9:30	9:30~10:00	10:00~10:30	10:30~11:00	11:00~11:30
0%	3%	3%	6%	3%	8%
11:30~12:00	12:00~12:30	12:30~13:00	13:00~13:30	13:30~14:00	14:00~14:30
2%	3%	3%	2%	11%	13%
14:30~15:00	15:00~15:30	15:30~16:00	16:00~16:30	16:30~17:00	17:00~17:15
18%	9%	2%	8%	5%	1%



局名	松山地方務局
庁名	宇和島支局
登記所外証明書 発行請求機設置場所	
備考	

国が実施した年度
包括的民間委託を実施した年度

1 従来の実施に要した経費

(単位:千円)

			平成18年度	平成19年度	平成20年度	平成21年度	平成22年度
人件費	常勤職員		5,817	5,147	5,177	2,718	0
		非常勤職員	0	0	0	0	0
		(うち登記所外)	(0)	(0)	(0)	(0)	(0)
	物件費		0	0	0	0	0
		委託費等	0	0	0	0	4,509
成功報酬等		0	0	0	0	0	
	旅費その他	0	0	0	0	0	
計(a)			5,817	5,147	5,177	2,718	4,509
参 考 値(b)	退職給付費用		948	1,289	863	970	0
	減価償却費		0	0	0	0	0
(a)+(b)			7,212	6,883	6,487	4,168	4,509

2 従来の実施に要した人員

(単位:人)

	平成18年度	平成19年度	平成20年度	平成21年度	平成22年度
常勤職員	1.0	1.0	1.0	1.0	0.0
非常勤職員	0.0	0.0	0.0	0.0	0.0
(うち登記所外)	(0.0)	(0.0)	(0.0)	(0.0)	(0.0)
業務委託職員(民間)	0.0	0.0	0.0	0.0	2.9

3 従来の実施方法等(従来業務実施における取扱数量)

(1) 乙号事件数 次葉のとおり

(2) 郵送請求收受数

H23.1	H23.2	H23.3	H23.4	H23.5	H23.6	H23.7	H23.8	H23.9	H23.10	H23.11	H23.12	合計
13	23	19	31	30	22	22	29	15	18	16	23	261

(3) 印刷/複写/閲覧/付記の割合

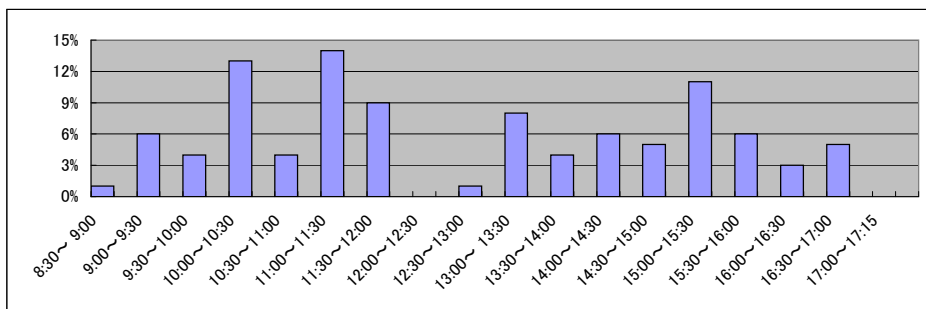
(4) 乙号事件数の曜日別動向

	印刷	複写	閲覧	付記
登記事項証明書	96%	4%		
要約書(閲覧)	100%		0%	
印鑑証明	100%			
地図等の写しの交付	100%	0%		
地図等の閲覧	100%		0%	
その他	0%	0%	0%	0%

月	火	水	木	金
21%	20%	20%	21%	18%

(5) 請求書枚数の時間別動向

8:30~9:00	9:00~9:30	9:30~10:00	10:00~10:30	10:30~11:00	11:00~11:30
1%	6%	4%	13%	4%	14%
11:30~12:00	12:00~12:30	12:30~13:00	13:00~13:30	13:30~14:00	14:00~14:30
9%	0%	1%	8%	4%	6%
14:30~15:00	15:00~15:30	15:30~16:00	16:00~16:30	16:30~17:00	17:00~17:15
5%	11%	6%	3%	5%	0%



局名	松山地方務局
庁名	砥部出張所
登記所外証明書 発行請求機設置場所	
備考	

国が実施した年度
包括的民間委託を実施した年度

1 従来の実施に要した経費

(単位:千円)

			平成18年度	平成19年度	平成20年度	平成21年度	平成22年度
人件費	常勤職員		12,782	13,658	10,770	11,108	0
		非常勤職員	800	835	809	829	0
		(うち登記所外)	(0)	(0)	(0)	(0)	(0)
	物件費		0	0	0	0	0
		委託費等	0	0	0	0	7,093
成功報酬等		0	0	0	0	0	
	旅費その他	0	0	0	0	0	
計(a)		13,582	14,493	11,579	11,937	7,093	
参	退職給付費用	1,897	2,579	1,727	1,941	0	
考	減価償却費	0	0	0	0	0	
値(b)	間接部門費	894	894	894	961	0	
(a)+(b)		16,373	17,966	14,200	14,839	7,093	

2 従来の実施に要した人員

(単位:人)

	平成18年度	平成19年度	平成20年度	平成21年度	平成22年度
常勤職員	2.0	2.0	2.0	2.0	0.0
非常勤職員	0.6	0.6	0.6	0.6	0.0
(うち登記所外)	(0.0)	(0.0)	(0.0)	(0.0)	(0.0)
業務委託職員(民間)	0.0	0.0	0.0	0.0	3.5

3 従来の実施方法等(従来業務実施における取扱数量)

(1) 乙号事件数 次葉のとおり

(2) 郵送請求收受数

H23.1	H23.2	H23.3	H23.4	H23.5	H23.6	H23.7	H23.8	H23.9	H23.10	H23.11	H23.12	合計
12	17	14	12	3	12	14	3	7	11	3	3	111

(3) 印刷/複写/閲覧/付記の割合

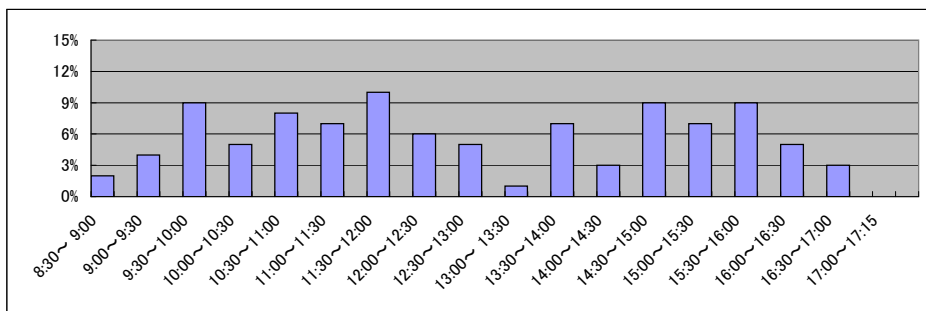
(4) 乙号事件数の曜日別動向

	印刷	複写	閲覧	付記
登記事項証明書	98%	2%		
要約書(閲覧)	100%		0%	
印鑑証明	100%			
地図等の写しの交付	90%	10%		
地図等の閲覧	0%		100%	
その他	0%	0%	0%	0%

月	火	水	木	金
31%	12%	13%	31%	13%

(5) 請求書枚数の時間別動向

8:30~9:00	9:00~9:30	9:30~10:00	10:00~10:30	10:30~11:00	11:00~11:30
	2%	4%	9%	5%	8%
11:30~12:00	12:00~12:30	12:30~13:00	13:00~13:30	13:30~14:00	14:00~14:30
10%	6%	5%	1%	7%	3%
14:30~15:00	15:00~15:30	15:30~16:00	16:00~16:30	16:30~17:00	17:00~17:15
9%	7%	9%	5%	3%	0%



事前研修の目安

番号	研修科目	研修対象者	単位数	研修内容	研修講師	研修実施時期
1	① 公共サービス改革法・実施要項に関する研修 (管理・監督者向け)	管理・監督者となる予定の者	1単位	・公共サービス改革法及び実施要項の規定に基づく委託業務の実施について ・業務の公共性を踏まえた、適正かつ確実な委託業務の実施について	法務局職員	1月～2月
	② 公共サービス改革法・実施要項に関する研修 (業務従事者向け)	全員 (管理・監督者となる予定の者を除く)			管理・監督者となる予定の者 (上記1-①の研修受講者に限る)	1月～2月
2	① 登記に関する知識に係る研修 (基礎編)	本委託業務に従事した経験が 1年未満の者 (実務経験者を除く)	20単位	・委託業務を実施する上で必要となる法令(不動産登記法等)について ・乙号事務におけるコンプライアンスの重要性について ・手引書(No.1及びNo.2)に基づく委託業務の実施について	① 弁護士 ② 実務経験者	1月～2月
	② 登記に関する知識に係る研修 (応用編)	全員	4単位		・提案内容(実施要項6(1)ア(イ)により定める実施要領を含む。)に則した事務処理について ・乙号事務に係る受託事業者のコンプライアンス体制について ・過誤処理について(発生原因の分析、発生時の対応及び発生の防止等) ・乙号事務に関する相談、質問、照会への対応方法について	① 弁護士 ② 実務経験者 ③ 本委託業務において管理・監督者として従事した経験を1年以上有する者
3	① 端末操作研修 (基礎編)	端末操作の経験がない者	6単位	・システムの起動、各種証明書等の作製等に係る端末の基本的な操作方法について ・証明書発行請求機の起動、操作方法について ・機器の管理(消耗品の交換等)について	端末操作の経験を2年以上有する者	1月～2月
	② 端末操作研修 (応用編)	① 管理・監督者となる予定の者 ② 端末操作担当となる予定の者 (いずれも端末操作の経験を1年以上有する者を除く)	20単位		・端末操作マニュアルに基づく委託業務の実施について ・オンラインによる登記事項証明書・印鑑証明書等の交付請求への対応について (出力方法、交付方法、電子証明書の内容の確認方法等) ・ワーニングメッセージへの対応方法について ・障害発生時の対応について	端末操作の経験を2年以上有する者
4	統計研修	① 管理・監督者となる予定の者 ② 統計担当となる予定の者	講義:1単位 実技:1単位	・報告書(日報・月報・処理事件数統計表)の作成方法について	法務局職員	3月
5	個人情報の適正な取扱いに関する研修	全員 (本委託業務に従事した経験を1年以上有する者を除く)	1単位	・個人情報保護法について ・個人情報の取扱いにおけるコンプライアンスについて	個人情報の適正な取扱いに関する研修の講師経験者	2月～3月
6	① 委託業務に係る情報セキュリティ研修 (管理・監督者向け)	管理・監督者となる予定の者	1単位	・法務省情報セキュリティ対策基準について ・登記情報システム等の情報セキュリティ及び運用管理規定について	法務局職員	1月～2月
	② 委託業務に係る情報セキュリティ研修 (業務従事者向け)	全員 (管理・監督者となる予定の者及び本委託業務に従事した経験を1年以上有する者を除く)			管理・監督者となる予定の者 (上記6-①の研修受講者に限る)	1月～2月
7	接遇・クレーム対応研修	全員 (本委託業務に従事した経験を1年以上有する者を除く)	2単位	・接遇及びクレーム対応について ・登記所に寄せられたクレームの事例について ・ケーススタディなどの実践的な演習	接遇・クレーム対応研修の講師経験者	3月
8	マネジメント研修	管理・監督者となる予定の者 (本委託業務において、管理・監督者として従事した経験を1年以上有する者を除く)	3単位	・乙号事務処理を行う上で必要とされる管理業務について ・リーダーシップ、部下の管理・育成方法等について ・法務局、会社との連絡体制について	マネジメント研修の講師経験者	1月～2月
9	リハーサル研修	全員	8単位	・受付から交付までの一連の業務の実践	-	3月

継続研修の目安

番号	研修科目	研修対象者	単位数	研修内容	研修講師	研修実施時期
1	① 個人情報の適正な取扱いに関する研修 (管理・監督者向け)	管理・監督者となる予定の者	年間1単位	<ul style="list-style-type: none"> ・個人情報の適正な取扱い, 個人情報の保護に係るコンプライアンスの向上 ・委託業務の実施における個人情報の適正な取扱いについて 	個人情報の適正な取扱いに関する研修の講師経験者	-
	② 個人情報の適正な取扱いに関する研修 (業務従事者向け)	全員 (管理・監督者となる予定の者を除く)			<ul style="list-style-type: none"> ① 個人情報の適正な取扱いに関する研修の講師経験者 ② 管理・監督者となる予定の者 (上記1-①の研修受講者に限る) 	-
2	① 委託業務に係る情報セキュリティ研修 (管理・監督者向け)	管理・監督者となる予定の者	年間1単位	<ul style="list-style-type: none"> ・法務省情報セキュリティ対策基準並びに登録情報システム等の情報セキュリティ及び運用管理規定に関する知識の向上 	法務局職員	8月
	② 委託業務に係る情報セキュリティ研修 (業務従事者向け)	全員 (管理・監督者となる予定の者を除く)			管理・監督者となる予定の者 (上記2-①の研修受講者に限る)	-
3	① 接遇・クレーム対応研修 (管理・監督者向け)	管理・監督者となる予定の者	年間1単位	<ul style="list-style-type: none"> ・接遇及びクレーム対応に関する知識・技術の向上 ・委託業務の実施に関して問題となり得る接遇・クレームへの対応について 	接遇・クレーム対応研修の講師経験者	-
	② 接遇・クレーム対応研修 (業務従事者向け)	全員 (管理・監督者となる予定の者を除く)			<ul style="list-style-type: none"> ① 接遇・クレーム対応研修の講師経験者 ② 管理・監督者となる予定の者 (上記3-①の研修受講者に限る) 	-

研修に関する留意事項

実施要項 6 (1) ア(カ)に係る研修については、別紙 9 - 1 及び 9 - 2 の目安を踏まえ、以下の事項に留意して、計画の策定及び実施をすること。

第 1 事前研修及び継続研修に共通する事項

1 定義

- (1) 「管理・監督者」
業務管理者及び業務管理代行者をいう。
- (2) 「実務経験者」
実施要項 6 (1) ア(イ)の a ないし c の経験を 1 年以上有する者をいう（実務経験者と同等の知識及び能力を有する者（実務経験者同等者）は、含まない。）。
- (3) 「本委託業務」
登記簿等の公開に関する事務（乙号事務）に係る委託業務をいう（乙号事務の一部の業務（オペレータ業務等）委託に係る経験は、含まない。）。
- (4) 「端末操作」
登記情報システム及び地図情報システムに係る端末機器の操作をいう。

2 研修科目について

別紙 9 - 1 及び 9 - 2 の「研修科目」欄に記載した科目については、必ず研修計画を策定しなければならない。

なお、当該科目に加え、別の科目に係る研修計画を策定し、実施することは、差し支えない。

3 研修対象者について

別紙 9 - 1 及び 9 - 2 の「研修対象者」欄の記載に該当する者に対しては、役職の専任・兼任を問わず、対象となる研修を必ず実施しなければならない。

4 単位数について

研修時間は、1 単位を 60 分として設定すること。

なお、研修の時間を 60 分に限定するものではなく、例えば 90 分の研修を 1.5 単位として設定することは、差し支えない。

5 研修講師について

研修講師は、別紙 9 - 1 及び 9 - 2 「研修講師」欄に記載された資格・経験を有する者のほか、当該者と同等の知識及び能力を有する者としても差し支えない。また、同一科目の研修について、単位ごとに異なる講師としても差し支えない。

なお、法務局職員が講師となる研修については、原則として、委託業務開始前の 1 回（継続研修については、毎年度 1 回）の開催とする。

おって、「登記に関する知識に係る研修（基礎編・応用編）」及び「端末操作研修（基礎編・応用編）」について、研修講師となる者を確保することが困難である場合には、委託法務局と調整の上、法務局職員に研修講師となることを依頼することができるものとする。

6 研修の実施方法について

(1) 自宅学習等による研修

自宅学習・レポートの提出等，事後的に研修時間を確認することが困難な実施方法については，研修の単位数として認めない。

(2) OJT方式による研修

いわゆるOJT方式による研修については，別紙9-1「3 端末操作研修」及び「4 統計研修」のみ単位数として認める。

なお，同方式による研修を実施しようとするときは，研修の計画書にその旨を記載するとともに，あらかじめ研修を実施しようとする登記所に対し，研修員の氏名，研修内容及び研修時間を申告すること。

第2 事前研修について

1 リハーサル研修の実施方法

リハーサル研修の実施に当たっては，委託法務局が，実際に業務の用に供した請求書のうち研修時間に相当する分量の写し等を貸与するので，同申請書を使用して，受付から交付に係る実際の業務を想定して実施すること。

なお，リハーサル研修は，原則として，平日の業務時間後に実施することとなる（1日2時間程度）。

2 リハーサル研修の省略

委託業務の開始前に実施する事前研修において，委託対象登記所に配置する人的体制に係る要員のうち，7割以上の者が，本委託業務に従事した経験を1年以上有する者である場合には，リハーサル研修の実施を省略することができる。

また，委託業務の開始後に新たに採用した業務従事者者に対して行う事前研修においては，リハーサル研修の実施を省略することができる。

第3 継続研修について

継続研修は，平成25年度から平成28年度までの各年度ごとに実施すること。

業務従事者名簿

A:〇〇(地方)法務局〇〇支局

番号	氏名	役職	従事期間	1日当たりの勤務時間	生年月日	郵便番号	住所	電話番号	顔写真	備考
A-1	〇〇 〇〇	実務経験者	25.4.1~28.9.30	7.75	S50.4.1	100-8977	東京都千代田区霞が関1-1-1	03-3580-4111		司法書士
A-2	〇〇 〇〇	実務経験者同等者								窓口責任者2年
A-3	〇〇 〇〇	一般従事者								
A-4										
A-5										
A-6										
A-7										

(作成に当たっての留意点)

- (1) 業務従事者について、登記所ごとに記載すること。
- (2) 番号欄には、「業務従事者番号」(登記所記号と業務従事者に対して採用順に割り当てた一連番号とを組み合わせた番号)を記載すること。
なお、「業務従事者番号」については、従事者が採用される度に新たな番号を割り当てることとし、退職した従事者の番号は欠番とすること。
- (3) 役職欄には、業務管理者、業務管理代行者、実務経験者、実務経験者同等者又は一般従事者の別を記載すること。
- (4) 実務経験者及び実務経験者同等者については、備考欄に資格を記載すること。
- (5) 本名簿には、業務従事者との雇用関係等を示す疎明資料(公的証明書(運転免許証の写し等))を番号順に整理して添付すること。

○○法務局○○支局 業務報告書(日報) 平成○年○月○日()

□□□□社 ○○○○ 印

1 業務処理体制に係る提案内容

○延べ業務従事者数

人

○総就業時間数

時間

2 業務処理体制

	職名	氏名	勤務時間		シフト表														
			開始～終了	時間数	8	9	10	11	12	13	14	15	16	17	18				
1	業務管理者	○○ ○○	○:○~○:○	○	←-----→	←-----→													
2	実務経験者				←-----→	←-----→													
3	業務管理代行者				←-----→														
4	業務従事者										←-----→								
5	業務従事者						←-----→												
6																			
7																			
8																			
9																			
10																			
11																			
12																			
13																			
14																			
15																			
16																			
17																			
18																			
19																			
20																			
延べ業務従事者数					人														
総就業時間数					時間														

3 業務処理体制に関する特記事項

4 業務処理件数

○年○月○日分			総数			うち 交換によるもの		うち オンライン申請によるもの			
			件数	枚数	手数料	件数	枚数	窓口		郵送	
								件数	枚数	件数	枚数
全部事項証明書	不動産	一般									
		国・地方公共団体									
		免除規定適用団体									
	商業・法人	一般									
		国・地方公共団体									
		免除規定適用団体									
	その他	一般									
		国・地方公共団体									
		免除規定適用団体									
一部事項証明書	不動産	一般									
		国・地方公共団体									
		免除規定適用団体									
	商業・法人	一般									
		国・地方公共団体									
		免除規定適用団体									
	その他	一般									
		国・地方公共団体									
		免除規定適用団体									
登記事項要約書	不動産	一般									
		国・地方公共団体									
		免除規定適用団体									
	商業・法人	一般									
		国・地方公共団体									
		免除規定適用団体									
	その他	一般									
		国・地方公共団体									
		免除規定適用団体									
証明	商業・法人										
	その他										
印鑑証明											
地図・その他の図面	写しの交付										
	閲覧										
概要記録事項証明書	動産譲渡										
	債権譲渡										
筆界特定書等の写しの交付等	筆界特定書										
	図面										
	筆界特定手続記録の閲覧										
計											

5 証明書等発行履歴一覧と請求書, ミスプリントとの突合状況(手引き(NO2)第6の項番17関係)

齟齬の有(件)・無	
事案の概要 及び対応	(概要)
	(対応)

6 要求水準(処理時間)の達成状況(実施要項2(6)ウ関係)(手引き(NO2)第6の項番17関係)

指定件数・全件数(a)	達成件数(b)	達成率(b)/(a)
〇〇 件	〇〇 件	〇〇 %

7 特記事項

(1) 印鑑証明書等の誤交付事案の発生状況等(実施要項2(6)ア関係)

① 有(件)・無 ② 発覚日中の報告の有(件)・無	
事案の概要 及び対応	(概要)
	(対応)

(2) 減額措置事案の発生状況等(実施要項2(6)イ関係)

① 有(件)・無 ② 発覚日中の報告の有(件)・無 【基礎回数(件) 前日までの累計発生件数(件)】	
事案の概要 及び対応	(概要)
	(対応)

(3) (1)・(2)以外の不正・不当事案の発生状況等(実施要項2(4)イ関係)

① 有(件)・無 ② 発覚日中の報告の有(件)・無	
事案の概要 及び対応	(概要)
	(対応)

(4) クレームの発生状況等(手引き(NO2)第6の項番8関係)

有(件)・無	
事案の概要 及び対応	(概要)
	(対応)

(5) 意見・要望等(手引き(NO2)第5の項番2関係)

有(件)・無	
事案の概要 及び対応	(概要)
	(対応)

(6) その他の特記事項

--

〇〇法務局〇〇支局 事業報告書(月報) 平成〇年〇月分

□□□□社 代表取締役 ○○○○ 印

報告書作成者 ○○○○ 印

1 業務実施期間 平成〇年〇月〇日～平成〇年〇月〇日

2 印鑑証明書等の誤交付事案の発生状況等(実施要項2(6)ア関係)

①有(件)・無 ②発覚日中の報告 有(件)・無(件) ③報告書提出期限 遵守(件)・非遵守(件)

再発防止に
係る対応
状況 等

3 減額措置事案の発生状況等(実施要項2(6)イ関係) 【基礎回数(件) 前月までの累計発生件数(件)】

①有(件)・無 ②発覚日中の報告 有(件)・無(件) ③報告書提出期限 遵守(件)・非遵守(件)

再発防止に
係る対応
状況 等

4 (1)・(2)以外の不正・不当事案の発生状況等(実施要項2(4)イ関係)

①有(件)・無 ②発覚日中の報告 有(件)・無(件) ③報告書提出期限 遵守(件)・非遵守(件)

再発防止に
係る対応
状況 等

5 要求水準(処理時間)の達成状況(実施要項2(6)ウ関係)

別添のとおり。

6 法務局からの改善指示事項及びそれに対する業務従事者への指導等の措置

--

7 委託元責任者等からの指導事項及びこれに基づく業務従事者への指導状況

--

8 法務局への業務改善提案等

--

9 その他特記事項

--

要求水準(処理状況)の達成一覧表 (月分)

登記所名: _____

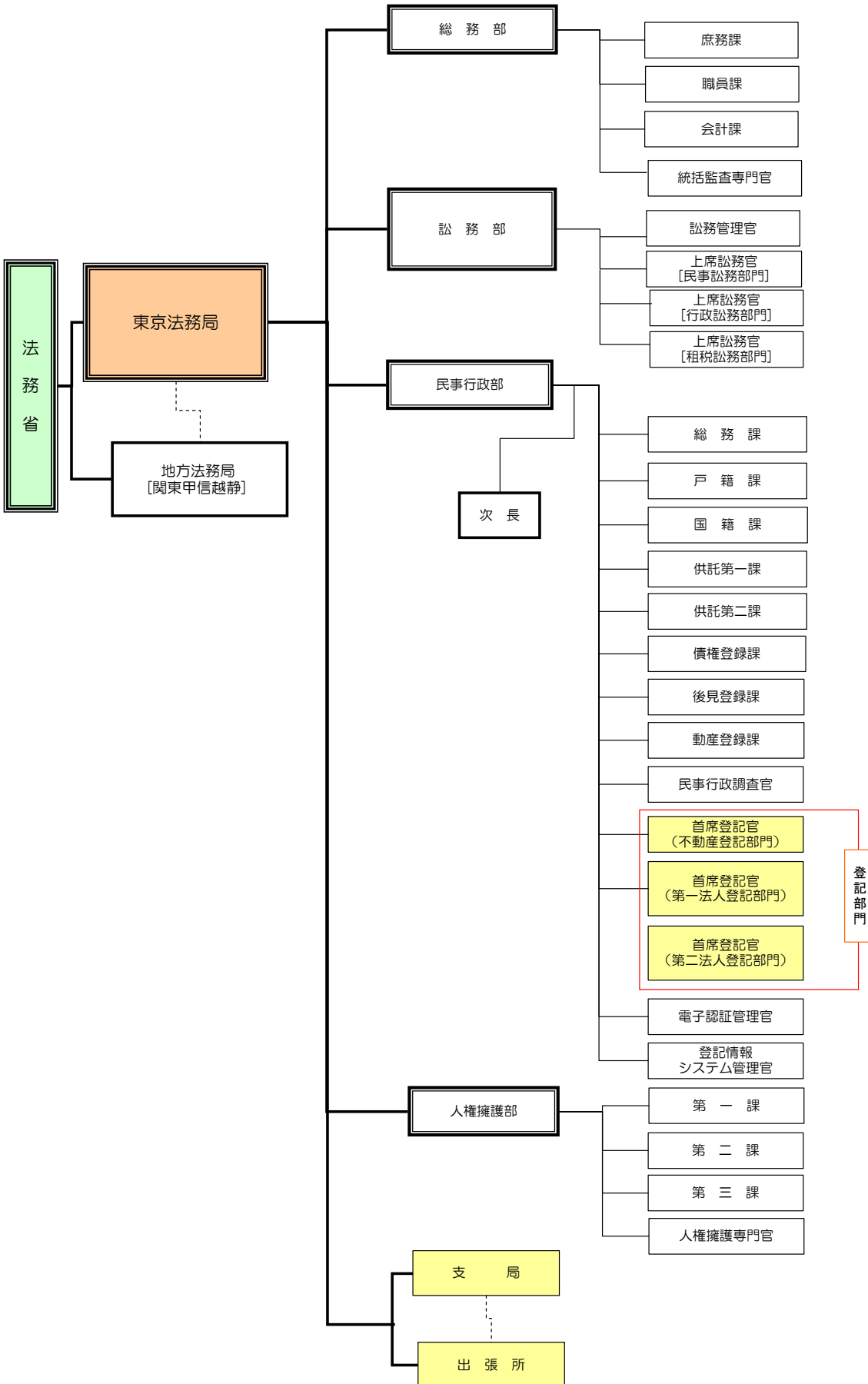
	日付	達成率(%)	備考
1	日()		
2	日()		
3	日()		
4	日()		
5	日()		
6	日()		
7	日()		
8	日()		
9	日()		
10	日()		
11	日()		
12	日()		
13	日()		
14	日()		
15	日()		
16	日()		
17	日()		
18	日()		
19	日()		
20	日()		
21	日()		
22	日()		
23	日()		
24	日()		
25	日()		
26	日()		
27	日()		
28	日()		
29	日()		
30	日()		
31	日()		
未達成日数		日	

〇〇法務局〇〇支局 処理事件数統計表 平成〇年〇月分

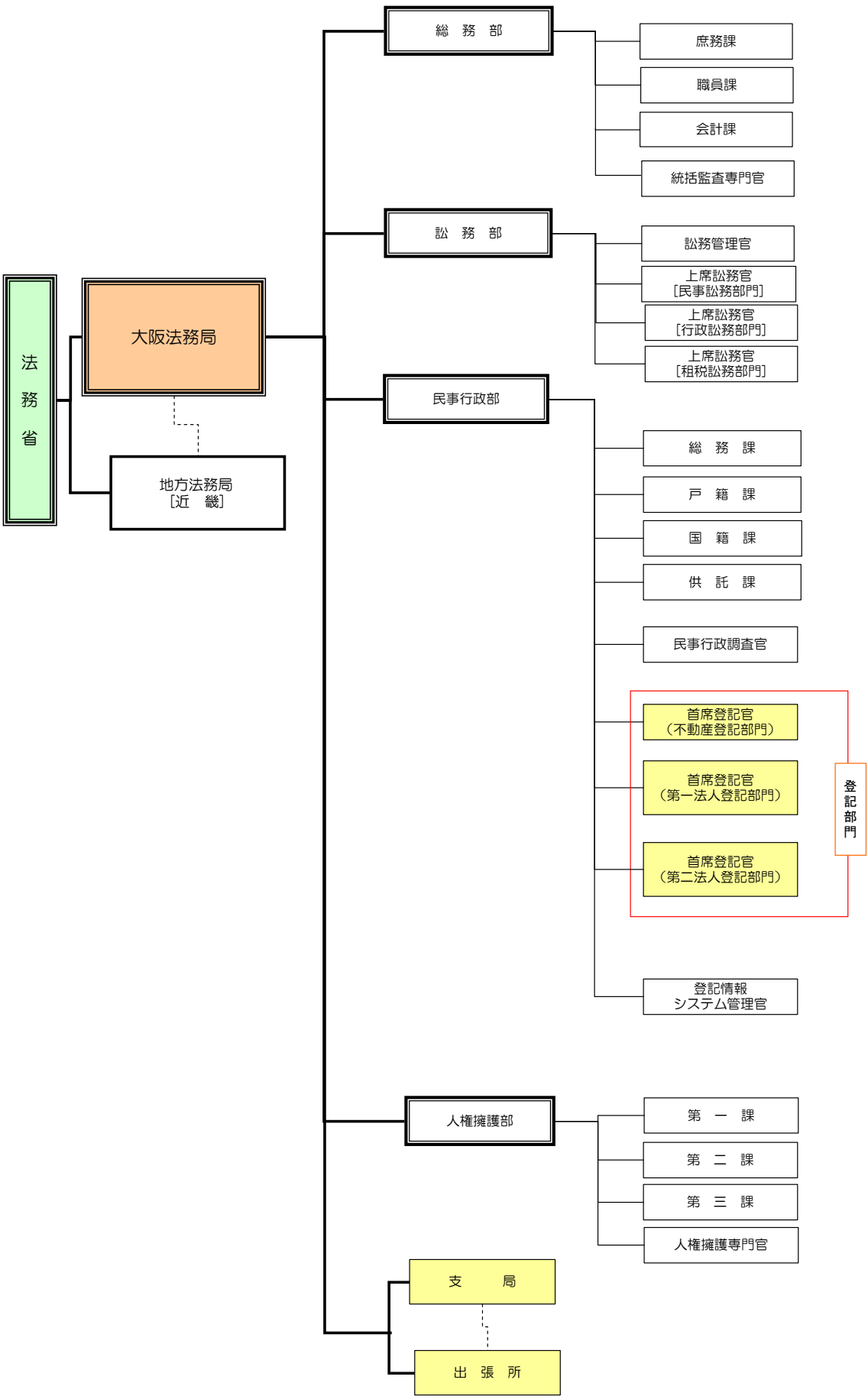
□□□□社 報告書作成者 ○〇〇〇 印

〇年〇月〇日分			総数			うち 交換によるもの		うち オンライン申請によるもの			
			件数	枚数	手数料	件数	枚数	窓口		郵送	
								件数	枚数	件数	枚数
全部事項証明書	不動産	一般									
		国・地方公共団体									
		免除規定適用団体									
	商業・法人	一般									
		国・地方公共団体									
		免除規定適用団体									
	その他	一般									
		国・地方公共団体									
		免除規定適用団体									
一部事項証明書	不動産	一般									
		国・地方公共団体									
		免除規定適用団体									
	商業・法人	一般									
		国・地方公共団体									
		免除規定適用団体									
	その他	一般									
		国・地方公共団体									
		免除規定適用団体									
登記事項要約書	不動産	一般									
		国・地方公共団体									
		免除規定適用団体									
	商業・法人	一般									
		国・地方公共団体									
		免除規定適用団体									
	その他	一般									
		国・地方公共団体									
		免除規定適用団体									
証明	商業・法人										
	その他										
印鑑証明											
地図・その他の図面	写しの交付										
	閲覧										
概要記録事項証明書	動産譲渡										
	債権譲渡										
筆界特定書等の写しの交付等	筆界特定書										
	図面										
	筆界特定手続記録の閲覧										
計											

東京法務局機構図

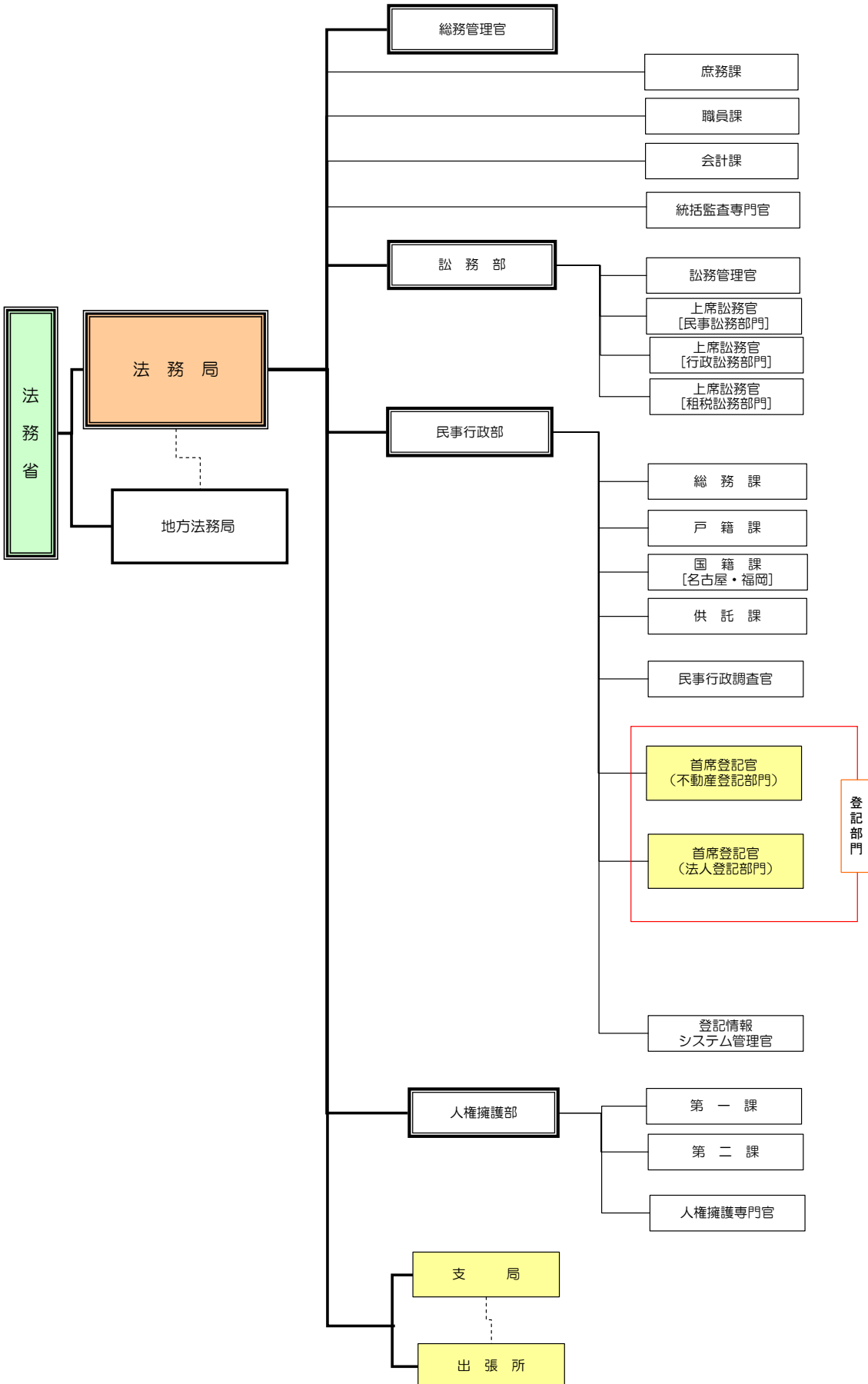


大阪法務局機構図



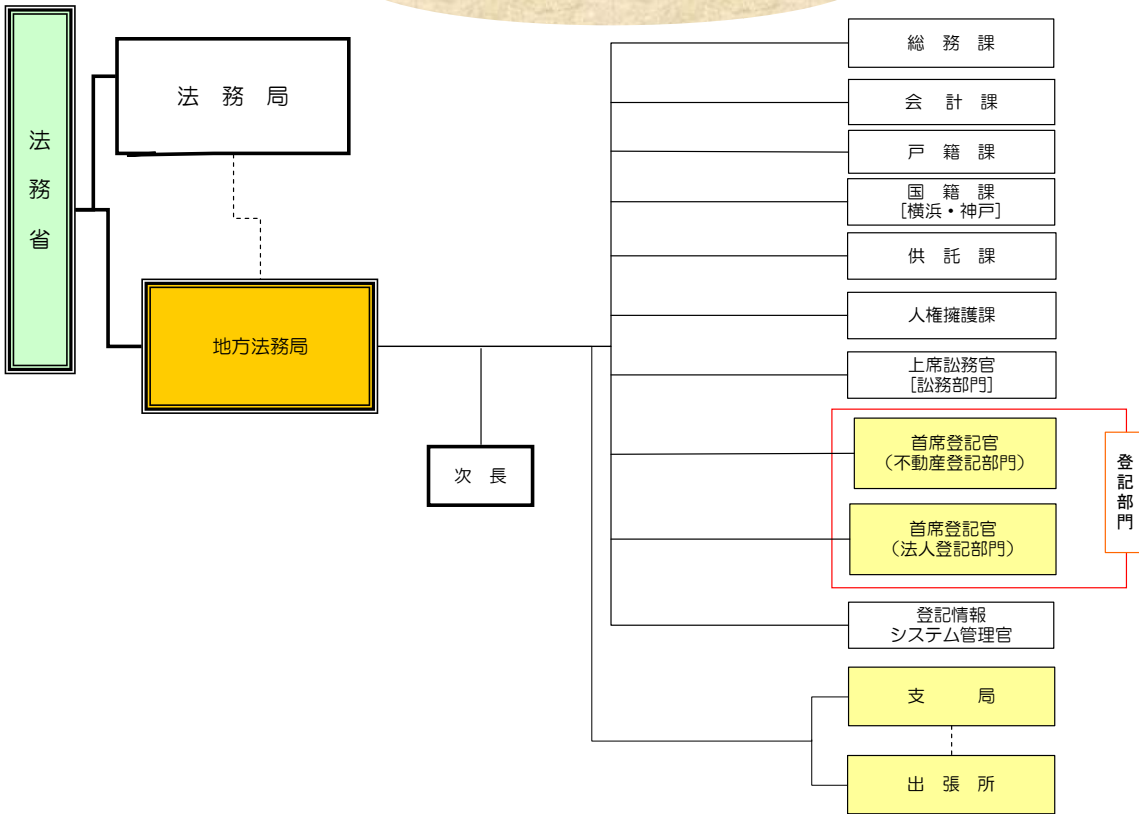
法務局機構図

【札幌・仙台・名古屋・広島・高松・福岡】



地方法務局機構図①

【横浜・さいたま・千葉・水戸・宇都宮・新潟・静岡・長野・新潟・京都・神戸・津・岐阜・金沢・岡山・熊本・鹿児島・福島】



地方法務局機構図②

【甲府・奈良・大津・和歌山・福井・富山・山口・鳥取・松江・佐賀・長崎・大分・宮崎・群馬・山形・盛岡・秋田・青森・岩手・山形・秋田・青森・岩手・山形・秋田・青森・岩手】

